

江苏吴中实业股份有限公司

2015 年年度报告摘要

一 重要提示

- 1.1 为全面了解本公司的经营成果、财务状况及未来发展规划，投资者应当到上海证券交易所网站等中国证监会指定网站上仔细阅读年度报告全文。
- 1.2 本公司董事会、监事会及董事、监事、高级管理人员保证年度报告内容的真实、准确、完整，不存在虚假记载、误导性陈述或重大遗漏，并承担个别和连带的法律责任。
- 1.3 公司全体董事出席董事会会议。
- 1.4 立信会计师事务所（特殊普通合伙）为本公司出具了标准无保留意见的审计报告。
- 1.5 公司简介

股票种类	股票上市交易所	股票简称	股票代码
A股	上海证券交易所	江苏吴中	600200

联系人和联系方式	董事会秘书	证券事务代表
姓名	朱菊芳	陈佳海
电话	0512-66981888	0512-65626898
传真	0512-65270086	0512-65270086
电子信箱	zjf@600200.com	chenjh@600200.com

- 1.6 2015 年度利润分配议案：经立信会计师事务所（特殊普通合伙）审计确认，2015 年度公司实现合并净利润（合并报表归属于母公司所有者的净利润）49,112,996.85 元，母公司净利润为 10,889,406.34 元；2015 年度，母公司年初未分配利润为 29,556,318.67 元，本年度实现净利润 10,889,406.34 元，2015 年度进行 2014 年度利润分配实际分出利润 12,572,000.00 元，年末未分配利润为 27,873,725.01 元。2015 年 12 月 31 日公司总股本为 669,646,070 股，截止 2016 年 3 月 14 日公司总股本为 669,446,070 股，公司拟以总股本 669,446,070 股为基数，每 10 股派发现金红利 0.23 元（含税），合计分配 15,397,259.61 元。本次利润分配议案已经公司第八届董事会第六次会议审议通过，尚需提交公司股东大会审议批准。

二 报告期主要业务或产品简介

（一）报告期内公司从事的主要业务

报告期内，公司坚持以医药为核心产业,房地产为重要产业,投资为辅的多元化产业格局。

（二）报告期内公司的经营模式

公司的医药业务是通过公司控股的江苏吴中医药集团有限公司来组织运营，目前已经形成了研、产、销一体的完整产业链，拥有独立完整的研发、采购、生产、销售体系，以及两家进出口

公司。近年来，公司围绕“心脑血管、抗肿瘤、抗感染、免疫调节”四大治疗领域进行研发，已经形成了一批具有自主知识产权的创新类药品集群。其中“洛凯-注射用奥美拉唑”、“芙露饮-匹多莫德口服溶液”、“洛叶-注射用卡络磺钠”和“洁欣-重组人粒细胞刺激因子注射液”、“力制同-美索巴莫注射液（供静脉注射用）”、“洛汇-注射用兰索拉唑”等已成为拳头产品，另有以国家一类抗癌新药“内皮抑素”为首的 30 多个在研药品。综合来看，医药集团是一家具备完整产业链和一定研发能力的中型医药企业，报告期内，位列 2015 中国化学制药行业工业企业综合实力百强。

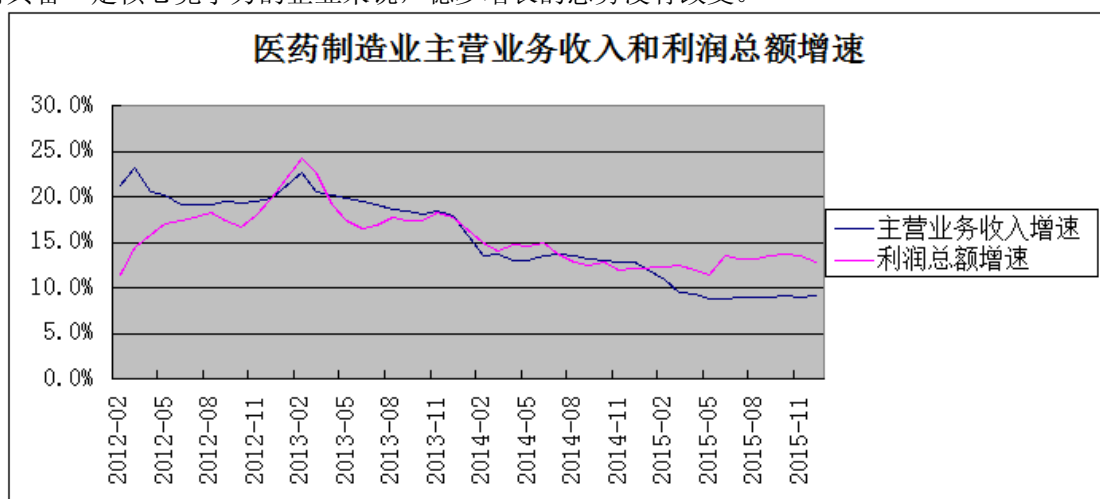
公司的房地产业务以江苏中吴置业有限公司及其下属企业为主体，主要产品为商品住宅和保障性住宅。目前在建在售商品房项目有阳光美地二期、家天下和中吴红玺二期，建成在售商品房项目有阳光华城、阳光美地一期、金枫美地、岚山别墅和中吴红玺一期，在建安置房项目有苏苑花园四期（二）项目，分布在苏州和宿迁两地。当前房地产行业两极分化趋势明显，中吴置业坚持区域性中小型精品住宅开发商的定位，深耕苏州、宿迁两地市场，在当地具备一定的品牌影响力。

报告期内，公司投资板块主要包括苏州兴瑞贵金属有限公司、江苏银行股份有限公司和广州美亚股份有限公司。其中兴瑞贵金属为公司控股，主业为黄金深加工业务，最终产品为氰化亚金钾及柠檬酸金钾，主要销往电子行业如富士康、维信电子、昆盈电子等企业，赚取相对稳定的加工费。该行业近年一直处于平稳发展阶段，而兴瑞贵金属是我国电镀主添加剂氰化金钾的重要专业制造商，并在竞争中拥有一定的相对优势。江苏银行和广州美亚均为财务性投资，公司不参与其日常经营活动。

（三）报告期内行业情况

1、医药行业

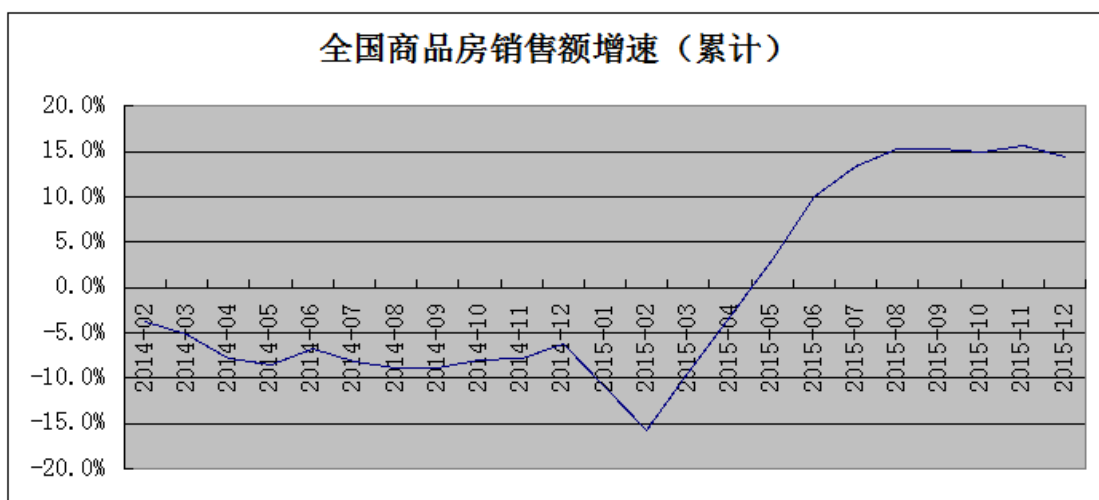
据南方医药经济研究所统计，2015 年医药制造业总产值预计 27513 亿元，同比增速由 2014 年度的 13.1% 下滑至 9.1%。恒生聚源数据终端数据显示，2015 年 3 月，医药制造业主营业务收入增长速度由此前的 10.9% 跌至 9.5%，此后一直在 9% 左右徘徊，远逊于前几年百分之十几甚至二十几的增长水平，而利润总额增长也呈现出相同趋势（如下图）。但另一方面，国家统计局数据显示 2015 年度国内 GDP 增速仅为 6.9%，也显示出医药制造业仍然是经济下行中的抗周期行业，对于业内具备一定核心竞争力的企业来说，稳步增长的态势没有改变。



（数据来源：恒生聚源数据终端）

2、房地产行业

房地产行业在过去的几年中得到了长足发展，但自 2010 年下半年起至今也经历了多轮起伏。从全国整体来看，2015 年一季度市场受季节性影响，成交同比增速放缓趋势明显；第二季度，政策宽松力度加大，“330 新政”、降息降准等利好不断，加上地方层面公积金宽松调整，成交量迅速恢复；第三季度，成交量增速在房价上涨之后有所收窄，政策效应减弱；第四季度，政策宽松力度再次加大，“930 商贷首付新政”和降息降准等减缓了成交量增速下滑的速度，加上多地开发商加大推盘和促销力度，市场表现较好。据恒生聚源数据终端数据显示，自 2015 年 5 月起，全国商品房销售额增速由负转正，11 月更是达到了 15.6% 的高点（如下图）。



（数据来源：恒生聚源数据终端）

三 会计数据和财务指标摘要

单位：元 币种：人民币

	2015年	2014年	本年比上年 增减 (%)	2013年
总资产	4,242,444,995.27	4,018,885,380.37	5.56	3,930,365,587.84
营业收入	2,928,356,222.48	3,066,487,288.93	-4.50	3,875,301,454.29
归属于上市公司股东的净利润	49,112,996.85	40,849,694.33	20.23	50,537,211.76
归属于上市公司股东的扣除非经常性损益的净利润	35,877,615.84	26,104,592.60	37.44	39,509,458.08
归属于上市公司股东的净资产	1,541,871,269.04	990,310,460.76	55.70	965,053,266.43
经营活动产生的现金流量净额	41,110,038.56	-317,701,441.85	112.94	229,889,693.04
期末总股本	669,646,070.00	623,700,000.00	7.37	623,700,000.00
基本每股收益 (元/股)	0.077	0.065	18.46	0.081
稀释每股收益 (元/股)	0.077	0.065	18.46	0.081
加权平均净资产收益率 (%)	4.31	4.18	增加0.13个百分点	5.35

四 2015年分季度的主要财务指标

单位：元 币种：人民币

	第一季度 (1-3 月份)	第二季度 (4-6 月份)	第三季度 (7-9 月份)	第四季度 (10-12 月份)
营业收入	772,329,804.24	606,656,627.62	755,215,463.08	794,154,327.54
归属于上市公司股东的净利润	-5,449,145.84	22,852,074.92	2,998,834.01	28,711,233.76
归属于上市公司股东的扣除非经常性损益后的净利润	-8,217,415.97	19,963,760.95	2,297,048.78	21,834,222.08
经营活动产生的现金流量净额	-149,715,076.83	19,026,257.18	-29,315,251.87	201,114,110.08

五 股本及股东情况

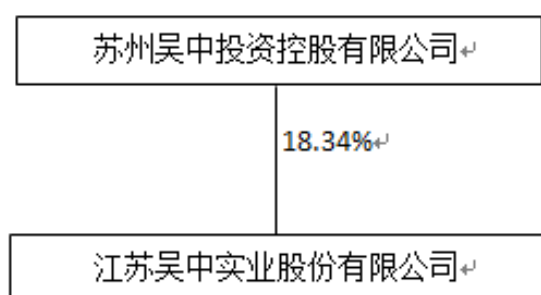
5.1 普通股股东和表决权恢复的优先股股东数量及前 10 名股东持股情况表

单位：股

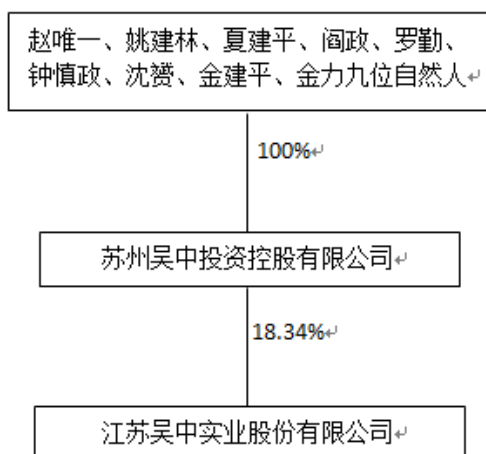
截止报告期末普通股股东总数（户）		67,704					
年度报告披露日前上一月末的普通股股东总数（户）		67,711					
截止报告期末表决权恢复的优先股股东总数（户）		0					
年度报告披露日前上一月末表决权恢复的优先股股东总数（户）		0					
前 10 名股东持股情况							
股东名称 (全称)	报告期内 增减	期末持股数 量	比例 (%)	持有有限售 条件的股份 数量	质押或冻结情况		股东 性质
					股份 状态	数量	
苏州吴中投资控股有限公司	0	122,795,762	18.34	101,610,762	质押	40,000,000	境内 非国 有法 人
中国证券金融股份有限公司		9,601,592	1.43		未知		未知
申万菱信资产—招商银行—华润深国投信托—瑞华定增对冲基金 2 号集合资金信托计划		8,785,942	1.31	8,785,942	未知		未知
中央汇金资产管理有限责任公司		8,354,200	1.25		未知		未知
王敏		5,031,948	0.75	5,031,948	未知		未知
江豫		4,691,255	0.70		未知		未知
诺安基金—工商银行—沈利萍		4,153,354	0.62	4,153,354	未知		未知
中国银行股份有限公司—国投瑞银瑞盈灵活配置混合型证券投资基金		4,153,354	0.62	4,153,354	未知		未知
张武豪		3,229,356	0.48		未知		未知

朱林娣		3,080,000	0.46		未知		未知
上述股东关联关系或一致行动的说明	(1) 上述公司前十名股东中, 公司第一大股东苏州吴中投资控股有限公司与其他股东不存在关联关系也不属于《上市公司股东持股变动信息披露管理办法》规定的一致行动人。 (2) 公司未知其他股东之间是否存在关联关系, 也未知其他股东之间是否属于《上市公司股东持股变动信息披露管理办法》规定的一致行动人。						
表决权恢复的优先股股东及持股数量的说明	不适用						

5.2 公司与控股股东之间的产权及控制关系的方框图



公司与实际控制人之间的产权及控制关系的方框图



六 管理层讨论与分析

2015 年是公司新一轮三年发展战略规划承前启后的关键之年, 面对复杂严峻的经济形势, 跌宕起伏的资本市场, 公司上下紧紧围绕总体经营目标沉着应对, 并以“保增长、增效益、促提升”

为着力点，在顺利完成非公开发行及限制性股票股权激励计划的基础上，公司紧抓机遇，迅速启动了兼并、收购事宜。报告期内，公司核心产业稳中有升、经营质量节节攀升、荣誉奖项硕果累累、人才工程全面实施、内部审计有效保障、投资服务有力提升、文化工程初见成效，全方位保障了公司战略规划的实施，较好的完成了各项经营任务。报告期内，公司在国内著名财经媒体二十一世纪经济报道主办的 2015 亚洲资本年会系列活动中脱颖而出，一举斩获了“2015 中国上市公司最佳战略型董事会、最受尊敬董事长、最具价值总裁及最佳董事会秘书奖”四个大奖，并获评了“江苏省民营科技企业”、“江苏省守合同重信用企业”、“2012-2014 年度苏州市文明单位”等多项荣誉称号。此外，报告期内公司新入选为上交所的上证公司治理板块，公司股票进入上证公司治理指数（年内整体经营数据详见“报告期内主要经营情况”）。

1、医药业务方面

2015 年虽是国内医药的招标大年，政策高潮迭起，但受二次议价屡禁不止，降价控费初衷难改，企业成本居高不下，使得整个医药行业进入了低增长的新常态。面对上述种种不利形势，医药集团紧紧围绕三年发展规划及年度目标任务，各项工作有条不紊向前推进，顺利完成了全年的工作目标任务。年内，医药集团荣登了“2015 中国化学制药行业工业企业综合实力百强”和“江苏省医药行业十大优秀品牌企业”榜单，重点产品“芙露饮”荣获“2015 中国化学制药行业抗肿瘤和免疫调节类优秀产品品牌”和“苏州市知名商标”，并获评了“江苏省民营科技企业”和“江苏省守合同重信用企业”等荣誉称号。报告期内，累计实现主营业务收入 84,624.20 万元，同比增长 6.77%，实现营业毛利 25,952.04 万元。具体情况如下：

1) 市场营销工作

2015 年，医药集团按照“以销售为龙头，一切围绕销售做好服务”的营销指导方针，紧紧咬定增长目标，继续强化精细化营销，以招标为主线，在省区销售队伍建设、代理商选择、流向管控、激励政策、备案采购等方面做了大量工作。通过对代理商进行有效整合、对各大区和省区销售人员的绩效管理为加强产品学术推广等工作的开展，使得医药集团的整体盈利能力得到了有效增强。同时，医药集团年内还加强重点产品流向管控，启用阿里专业数据服务软件及时掌握药品的流向，通过实时数据分析有效预防和控制窜货，稳定了产品的价格体系，进一步提升了重点产品的市场竞争力。

2) 研发创新工作

报告期内，公司密切关注国家对于药品审批及注册的各项新政，改善研发环境，改变研发思路，通过严抓新产品的立项审批与风险评估，进一步完善研发团队的建设力度，有效降低了药品研发固有的各类风险，研发质量有了明显改进。医药集团现有产品注射用兰索拉唑获得了江苏省高新技术产品称号，并于 2016 年 2 月成功取得了泮托拉唑钠肠溶片临床批件。同时，医药集团加强了研发项目质量的管控，尤其是在重点项目内皮抑素三期临床入组完成的基础上，加快数据回收和审核，加强临床中心的自查工作，以确保临床研究的质量。

3) 生产管理工作

2015 年，医药集团生产管理以质量为前提，以成本为中心，以服务市场为第一要务开展各项管理工作。报告期内，医药集团持续加强日常 GMP 管理，质量管理体系进一步完善，全年均无重大产品质量事故发生，各级药检部门抽查合格率达到 100%，极大提升了产品的质量。此外，医药集团在日常生产过程中着重落实检查、排查、整改、加强培训等，确保了年内均未有重大的安全和环保事故的发生，为医药集团市场营销提供有力的支撑。

2、房地产业务方面

公司地产在经济形势不明朗，行业形势不确定的背景下，经受住了各种压力和考验。中吴置业以去库存为主要任务，并从梳理内部管理、保证现金流两方面着手，报告期内，累计实现主营业务收入 37,132.96 万元，主营业务毛利 6,086.82 万元。具体情况如下：

报告期末，公司在建、在售项目建筑面积分别为 27.70 万 m²、22.42 万 m²，全年各类房产销售面积 7.16 万 m²。此外，中吴置业各个项目较好地抓住了政策和市场机遇，从多方面入手抓紧资金回笼，各类房产项目于报告期内共计结转销售 6.28 万 m²。

此外，报告期内中吴置业还根据项目开发、销售现状，在项目管理、营销管理、机构设置、运行机制等方面做了相应的调整，进一步实现了管理下沉、人员精简，减少了管理费，并通过成本动态监控及设计施工优化节约项目开发成本，确保了中吴置业整体管理能力，管理效率的高效提升。

3、主要投资业务方面

报告期内，兴瑞贵金属面对主导产品准入资格放开，竞争压力更趋沉重的局势，在稳定生产及确保资金安全的同时，积极利用各类资源，开发新增客户，较好地维护了市场份额，全年金盐销量同比增长 6.56%。

(一) 报告期内主要经营情况

报告期内，公司实现营业收入 292,835.62 万元，比上年同期下降 13,813.11 万元，下降 4.50%。其中主营业务收入 290,803.52 万元，比上年同期下降 14,706.07 万元，下降 4.81%。实现营业毛利 35,506.59 万元，比上年同期下降 12,295.93 万元，下降 25.72%，其中主营业务毛利 34,282.18 万元，比上年同期下降 12,673.55 万元，下降 26.99%，实现归属于母公司净利润 4,911.30 万元，比上年同期上升 826.33 万元，上升 20.23%。具体见下：

一) 主营业务分析

利润表及现金流量表相关科目变动分析表

单位:万元 币种:人民币

科目	本期数	上年同期数	变动比例 (%)
营业收入	292,835.62	306,648.73	-4.50
营业成本	257,329.03	258,846.21	-0.59
销售费用	15,275.43	16,273.67	-6.13
管理费用	11,844.59	10,135.38	16.86
财务费用	5,778.72	7,150.52	-19.18
经营活动产生的现金流量净额	4,111.00	-31,770.14	112.94
投资活动产生的现金流量净额	-3,628.95	1,047.11	-446.57
筹资活动产生的现金流量净额	17,205.76	13,532.10	27.15
研发支出	1,464.76	1,940.33	-24.51
资产减值损失	643.18	-1,243.06	151.74
投资收益	8,664.29	718.94	1,105.15
营业外支出	539.99	330.41	63.43
所得税费用	2,242.34	4,610.91	-51.37

经营活动产生的现金流量净额变化较大的主要原因：本年度公司房地产业务支付的工程款较 2014 年度有所减少。

投资活动产生的现金流量净额变化较大的主要原因：本年度公司全资子公司江苏中吴置业有限公司收回平江项目剩余合作款 11948 万元，收到平江项目合作开发收益 8000 万元，使用闲置募集资金购买理财产品 19,000 万元。

资产减值损失变化较大的主要原因：本年度按会计政策计提的资产减值准备较上年同期增加引起。

投资收益变化较大的主要原因：本年度公司收到平江区政府定销房项目合作开发收益 8000 万元。

营业外支出变化较大的主要原因：本年度公司对外捐赠支出比上年同期增加。

所得税费用变化较大的主要原因：本年度的利润总额较上年同期下降。

1、收入和成本分析

(1). 主营业务分行业、分产品、分地区情况

单位:万元 币种:人民币

主营业务分行业情况						
分行业	营业收入	营业成本	毛利率	营业收入比	营业成本比	毛利率比上年增

			(%)	上年增减 (%)	上年增减 (%)	减 (%)
医药行业	84,624.20	58,672.16	30.67	6.77	11.20	增加 -2.76 个百分点
贵金属加工	115,449.30	114,445.65	0.87	-1.03	-0.66	增加 -0.38 个百分点
房地产业	37,132.96	31,046.14	16.39	-28.15	-8.75	增加 -17.78 个百分点
国际贸易	53,597.05	52,357.39	2.31	-7.45	-7.44	增加 -0.01 个百分点
主营业务分地区情况						
分地区	营业收入	营业成本	毛利率 (%)	营业收入比上 年增减 (%)	营业成本比 上年增减 (%)	毛利率比上 年增减 (%)
内销	237,206.47	204,163.95	13.93	-4.20	1.08	增加 -4.49 个 百分点
外销	53,597.05	52,357.39	2.31	-7.45	-7.44	增加 -0.01 个百分点

主营业务分行业、分产品、分地区情况的说明

本报告期房地产业收入下降较大的原因是房地产板块中岚山别墅楼盘因尾盘因素造成产品去化速度低于预期引起房地产业务结转收入下降，另外红玺项目预售的房屋因未完成交房导致实际结转收入较小。

本报告期房地产业务毛利率下降的主要原因是房地产板块本年度结转了 2014 年度及 2015 年度上半年市场低迷时期低价销售的部分房源以及结转了苏宿置业阳光华城项目的剩余拆迁安置房。

(2). 产销量情况分析表

主要产品	生产量	销售量	库存量	生产量比上年增 减 (%)	销售量比上年 增减 (%)	库存量比上年增 减 (%)
氰化亚金钾	7399.24 公斤	7487.66 公斤	130.41 公斤	10.32	12.80	-40.41
柠檬酸金钾	904.15 公斤	903.45 公斤	2.05 公斤	-26.63	-26.92	51.85
匹多莫德口服溶液	1570.11 万盒	1521 万盒	149.73 万盒	10.44	9.75	23.04
注射用奥美拉唑钠	835.42 万瓶	888.69 万瓶	1.35 万瓶	-13.82	-4.18	-97.58
注射用卡络磺钠	409.93 万瓶	502.82 万瓶	21.92 万瓶	-31.14	-14.94	-81.34
重组人粒细胞刺激因子注射液	101.23 万瓶	90.84 万瓶	19.68 万瓶	-6.81	-10.05	92.12
盐酸曲美他嗪片	476.53 万盒	491.34 万盒	24.79 万盒	40.36	26.18	-30.93
美索巴莫注射液	23.24 万支	24.78 万支	6.76 万支	-9.17	22.93	-19.34
阿奇霉素注射液	776.07 万支	679.89 万支	92.22 万支	-9.28	-25.52	371.96
注射用兰索拉唑(注)	186.12 万瓶	142.8 万瓶	45.53 万瓶	3,828.69	6,480.46	1,677.54

注：注射用兰索拉唑于 2014 年 4 月取得生产批文,2014 年下半年开始新品市场开发启动工作,因此 2015 年度生产量和销售量较 2014 年度大幅增长。

(3). 成本分析表

单位：万元

分行业情况							
分行业	成本构成项目	本期金额	本期占总成本比例(%)	上年同期金额	上年同期占总成本比例(%)	本期金额较上年同期变动比例(%)	情况说明
医药工业	原材料	13,073.88	64.11	13,905.57	65.68	-5.98	
医药工业	人工工资	2,512.28	12.32	2,491.05	11.77	0.85	
医药工业	其他制造费用	3,801.61	18.64	3,668.33	17.33	3.63	
医药工业	能源	1,006.60	4.94	1,105.75	5.22	-8.97	
医药商业	采购成本	38,277.79	100.00	31,590.76	100.00	21.07	
国际贸易	采购成本	52,357.39	100.00	56,568.86	100.00	-7.44	
房地产业	土地成本	5,683.44	18.31	8,642.99	25.40	-0.39	
房地产业	建安成本及配套	19,438.14	62.61	18,713.57	55.00	-0.04	
房地产业	其他费用	5,924.56	19.08	6,666.45	19.60	-0.16	
贵金属加工	原材料	114,081.39	99.68	114,813.05	99.66	-0.64	
贵金属加工	人工工资	125.61	0.11	139.65	0.12	-10.05	
贵金属加工	燃料动力	57.61	0.05	63.36	0.06	-9.08	
贵金属加工	其他制造费用	181.04	0.16	184.48	0.16	-1.86	
分产品情况							
分产品	成本构成项目	本期金额	本期占总成本比例(%)	上年同期金额	上年同期占总成本比例(%)	本期金额较上年同期变动比例(%)	情况说明
冻干粉针剂	原材料	2,146.42	44.35	1,804.87	44.07	18.92	
冻干粉针剂	人工工资	922.10	19.05	773.53	18.89	19.21	
冻干粉针剂	能源	352.42	7.28	362.33	8.85	-2.73	
冻干粉针剂	其他制造费用	1,418.49	29.31	1,154.67	28.19	22.85	
胶囊	原材料	175.09	66.05	258.48	64.34	-32.26	
胶囊	人工工资	27.16	10.25	52.86	13.16	-48.61	
胶囊	能源	11.64	4.39	13.74	3.42	-15.26	
胶囊	其他制造费用	51.18	19.31	76.64	19.08	-33.23	

口服液、乳剂	原材料	3,277.24	74.26	3,211.81	75.90	2.04	
口服液、乳剂	人工工资	425.52	9.64	387.72	9.16	9.75	
口服液、乳剂	能源	170.94	3.87	130.48	3.08	31.01	
口服液、乳剂	其他制造费用	539.69	12.23	501.50	11.85	7.61	
片剂	原材料	573.33	64.42	499.28	56.23	14.83	
片剂	人工工资	87.56	9.84	114.32	12.88	-23.41	
片剂	能源	33.86	3.80	36.79	4.14	-7.95	
片剂	其他制造费用	195.24	21.94	237.52	26.75	-17.80	
生物制剂	原材料	39.70	5.38	49.53	6.88	-19.86	
生物制剂	人工工资	113.56	15.38	103.09	14.32	10.16	
生物制剂	能源	96.18	13.03	115.11	15.99	-16.45	
生物制剂	其他制造费用	488.69	66.21	452.30	62.82	8.05	
原料药	原材料	3,101.86	82.03	2,898.71	82.24	7.01	
原料药	人工工资	254.33	6.73	210.83	5.98	20.63	
原料药	能源	97.31	2.57	78.13	2.22	24.55	
原料药	其他制造费用	327.79	8.67	337.17	9.57	-2.78	
针剂	原材料	3,760.25	68.78	5,182.88	70.91	-27.45	
针剂	人工工资	682.04	12.48	848.70	11.61	-19.64	
针剂	能源	244.25	4.47	369.17	5.05	-33.84	
针剂	其他制造费用	780.51	14.28	908.54	12.43	-14.09	
贵金属加工	原材料	114,081.39	99.68	114,813.05	99.66	-0.64	
贵金属加工	人工工资	125.61	0.11	139.65	0.12	-10.05	
贵金属加工	燃料动力	57.61	0.05	63.36	0.06	-9.08	
贵金属加工	其他制造费用	181.04	0.16	184.48	0.16	-1.86	

(4). 主要销售客户和供应商

项 目	金额（万元）
向前五大客户销售总额	78,767.34
前五大客户占营业收入的比例	26.90%
前五大供应商采购金额	150,921.72
前五大客户占采购总额的比例	64.44%

2、费用

公司相关费用的变动情况说明详见本节“主营业务分析”之“利润表及现金流量表相关科目变动分析表”

3、研发投入

研发投入情况表

单位：元

本期费用化研发投入	6,647,706.65
本期资本化研发投入	7,999,880.96
研发投入合计	14,647,587.61
研发投入总额占营业收入比例（%）	0.50
公司研发人员的数量	107
研发人员数量占公司总人数的比例（%）	8.03
研发投入资本化的比重（%）	54.62

情况说明

2015年，公司研发投入1464.76万元，占公司全部营业收入的比例为0.5%，占公司医药业营业收入的比例为1.73%，本公司所属高新技术企业子公司在本报告期的研发投入符合高新技术企业研发投入比例的要求。

4、现金流

公司现金流相关科目变动情况说明详见本节“主营业务分析”之“利润表及现金流量表相关科目变动分析表”

二) 非主营业务导致利润重大变化的说明

适用 不适用

三) 资产、负债情况分析

资产及负债状况

单位：万元

项目名称	本期期末数	本期期末数占总资产的比例 (%)	上期期末数	上期期末数占总资产的比例 (%)	本期期末金额较上期期末变动比例 (%)	情况说明
货币资金	61,670.17	14.54	45,607.27	11.35	35.22	收到非公开发行股票募集资金
以公允价值计量且其变动计入当期损益的金融资产	109.29	0.03	184.78	0.05	-40.85	处置部分交易性金融资产
应收票据	3,842.45	0.91	1,073.67	0.27	257.88	收到的以银行承兑汇票结算的货款增加
其他应收款	32,461.19	7.65	22,118.62	5.50	46.76	公司子公司江苏中吴置业有限公司房地产合作开发项目往来款增加
其他流动资产	19,169.94	4.52	100.00	0.02	19,069.94	公司使用闲置募集资金购买保本型银行理财产品 19,000 万元
可供出售金融资产	9,946.39	2.34	21,894.39	5.45	-54.57	公司全资子公司江苏中吴置业有限公司收回平江项目合作款 11948 万元
在建工程	2,603.36	0.61	3,756.03	0.93	-30.69	吴中医药仓储物流中心自动化立体仓库部分投入使用转入固定资产
应付票据	1,490.05	0.35	8,338.05	2.07	-82.13	期末公司用于支付货款的银行承兑汇票减少
应交税费	-725.74	-0.17	2,338.60	0.58	-131.03	公司子公司应纳税所得额较 2014 年度下降, 计提的所得税费用下降
应付利息	255.48	0.06	1,325.00	0.33	-80.72	支付到期还本付息的短期融资券利息
其他应付款	10,944.85	2.58	4,929.02	1.23	122.05	将发行的限制性股票可能发生的回购义务确认为其他应付款

一年内到期的非流动 负债	16,100.00	3.79	3,000.00	0.75	436.67	一年内到期的长期借款比年初增加
其他流动负债			15,000.00	3.73	-100.00	偿还到期的短期融资券
资本公积	52,023.02	12.26	2,038.44	0.51	2,452.10	因发行限制性股票和非公开发行股票而产生的股本溢价确认资本公积

(二) 投资状况分析

一) 对外股权投资总体分析

1、重大的股权投资

所持对象名称	最初投资金额(元)	持有数量(股)	占该公司股权比例(%)	期末账面价值(元)	报告期损益(元)	报告期所有者权益变动(元)	会计核算科目	股份来源
江苏银行股份有限公司	36,028,591.47	51,910,885	0.5	36,028,591.47	4,152,870.80	0	可供出售金融资产	原始出资
合计	36,028,591.47	51,910,885	/	36,028,591.47	4,152,870.80	0	/	/

2、重大的非股权投资

不适用

3、以公允价值计量的金融资产

项目名称	期初余额(元)	期末余额(元)	当期变动(元)
交易性金融资产	1,847,803.55	1,092,923.81	-754,879.74

(三) 重大资产和股权出售

不适用

(四) 主要控股参股公司分析

公司名称	业务性质	主要产品或服务	注册资本(万元)	总资产(万元)	净资产(万元)	持股比例(或表决权比例)%	净利润(万元)
江苏吴中医药集团有限公司	医药产业投资管理	医药产业投资	31,000.00	134,334.37	39,775.29	98	4,251.99
江苏吴中医药销售有限公司	药品销售	化学药、中成药、生化药品	4,865.00	56,698.98	8,403.18	100	840.51
江苏吴中苏药医药开发有限公司	药品研制、开发技术服务	化学合成药	2,382.54	1,032.14	1,029.77	100	-233.14

江苏吴中海利国际贸易有限公司	自营和代理进出口	商品和技术进出口	800	13,435.60	1,450.18	100	36.78
江苏吴中进出口有限公司	自营和代理各类商品的进出口业务	服装等	2,800.00	26,971.51	7,135.63	100	9.61
江苏中吴置业有限公司	房地产开发	房地产	30,000.00	113,259.31	31,363.72	100	8,455.36
苏州隆兴置业有限公司	房地产开发	房地产	10,000.00	52,334.38	38,423.48	95	2,529.30
宿迁市苏宿置业有限公司	房地产开发	房地产	8,000.00	88,275.92	12,528.37	73.75	-645.95
苏州中吴物业管理有限公司	物业管理	物业管理	50	11.87	-85.26	100	-2.36
苏州兴瑞贵金属材料有限公司	生产、销售	氰化亚金钾及镀层工艺品	2,000.00	23,745.16	5,017.61	51	291.15

1、江苏吴中医药集团有限公司本报告期实现营业收入 35119.60 万元，实现营业毛利 16929.41 万元。

2、江苏吴中医药销售有限公司本报告期实现营业收入 59461.44 万元，实现营业毛利 10535.53 万元。

3、江苏中吴置业有限公司本报告期实现营业收入 10534.35 万元，实现营业毛利-1177.75 万元，报告期收到平江定销房项目合作开发收益 8000 万元。

4、苏州隆兴置业有限公司本报告期实现营业收入 14741.89 万元，实现营业毛利 6163.45 万元。该公司相关的资产总额、净资产、营业毛利、净利润是以购买日公允价值为基础进行调整后的数据。

七 涉及财务报告的相关事项

7.1 与上年度财务报告相比，会计政策、会计估计和核算方法发生变化的，公司应当说明情况、原因及其影响。

不适用

7.2 报告期内发生重大会计差错更正需追溯重述的，公司应当说明情况、更正金额、原因及其影响。

不适用

7.3 与上年度财务报告相比，对财务报表合并范围发生变化的，公司应当作出具体说明。

截至 2015 年 12 月 31 日止，本公司合并财务报表范围内子公司如下：

子公司名称
江苏吴中医药集团有限公司
江苏吴中医药销售有限公司
江苏吴中进出口有限公司
江苏吴中海利国际贸易有限公司
江苏吴中苏药医药开发有限公司
苏州兴瑞贵金属材料有限公司
江苏中吴置业有限公司
苏州中吴物业管理有限公司
宿迁市苏宿置业有限公司
苏州隆兴置业有限公司

7.4 年度财务报告被会计师事务所出具非标准审计意见的，董事会、监事会应当对涉及事项作出说明。

不适用