

公司代码：603599

公司简称：广信股份

安徽广信农化股份有限公司 2016 年第一季度报告

目录

一、	重要提示.....	3
二、	公司主要财务数据和股东变化.....	3
三、	重要事项.....	6
四、	附录.....	11

一、重要提示

1.1 公司董事会、监事会及董事、监事、高级管理人员保证季度报告内容的真实、准确、完整，不存在虚假记载、误导性陈述或者重大遗漏，并承担个别和连带的法律责任。

1.2 公司全体董事出席董事会审议季度报告。

1.3 公司负责人黄金祥、主管会计工作负责人何王珍及会计机构负责人（会计主管人员）向敬林保证季度报告中财务报表的真实、准确、完整。

1.4 本公司第一季度报告未经审计。

二、公司主要财务数据和股东变化

2.1 主要财务数据

单位：元 币种：人民币

	本报告期末	上年度末	本报告期末比上年度末增减(%)
总资产	3,150,901,674.25	3,040,707,961.27	3.62
归属于上市公司股东的净资产	2,290,136,296.04	2,228,946,647.61	2.75
	年初至报告期末	年初至上年报告期末	比上年同期增减(%)
经营活动产生的现金流量净额	56,515,649.11	-46,690,938.37	不适用
	年初至报告期末	年初至上年报告期末	比上年同期增减(%)
营业收入	369,173,029.94	424,191,130.33	-12.97
归属于上市公司股东的净利润	55,003,277.77	49,954,130.77	10.11
归属于上市公司股东的扣除非经常性损益的净利润	49,868,177.12	48,427,339.85	2.98
加权平均净资产收益率(%)	2.44	3.53	减少30.88个百分点
基本每股收益(元/股)	0.29	0.35	-17.14
稀释每股收益(元/股)	0.29	0.35	-17.14

非经常性损益项目和金额

√适用 □不适用

单位：元 币种：人民币

项目	本期金额	说明
非流动资产处置损益		
越权审批，或无正式批准文件，或偶发性的税收返还、减免		
计入当期损益的政府补助，但与公司正常经营业务密切相关，符合国家政策规定、按照一定标准定额或定量持续享受的政府补助除外	5,970,482.05	
计入当期损益的对非金融企业收取的资金占用费		
企业取得子公司、联营企业及合营企业的投资成本小于取得投资时应享有被投资单位可辨认净资产公允价值产生的收益		
非货币性资产交换损益		
委托他人投资或管理资产的损益		
因不可抗力因素，如遭受自然灾害而计提的各项资产减值准备		
债务重组损益		
企业重组费用，如安置职工的支出、整合费用等		
交易价格显失公允的交易产生的超过公允价值部分的损益		
同一控制下企业合并产生的子公司期初至合并日的当期净损益		
与公司正常经营业务无关的或有事项产生的损益		
除同公司正常经营业务相关的有效套期保值业务外，持有交易性金融资产、交易性金融负债产生的公允价值变动损益，以及处置交易性金融资产、交易性金融负债和可供出售金融资产取得的投资收益		
单独进行减值测试的应收款项减值准备转回		
对外委托贷款取得的损益		
采用公允价值模式进行后续计量的投资性房地产公允价值变动产生的损益		
根据税收、会计等法律、法规的要		

求对当期损益进行一次调整对当期损益的影响		
受托经营取得的托管费收入		
除上述各项之外的其他营业外收入和支出	103,969.89	
其他符合非经常性损益定义的损益项目		
少数股东权益影响额(税后)		
所得税影响额	-939,351.29	
合计	5,135,100.65	

2.2 截止报告期末的股东总数、前十名股东、前十名流通股股东(或无限售条件股东)持股情况表

单位:股

股东总数(户)				24,936		
前十名股东持股情况						
股东名称(全称)	期末持股数量	比例(%)	持有有限售条件股份数量	质押或冻结情况		股东性质
				股份状态	数量	
安徽广信控股有限公司	97,730,000	51.92	97,730,000	无	0	境内非国有法人
广德广信投资有限公司	16,000,000	8.50	16,000,000	无	0	境内非国有法人
安徽省创业投资有限公司	6,862,999	3.65	6,862,999	无	0	国有法人
安徽兴皖创业投资有限公司	6,531,522	3.47	6,531,522	无	0	国有法人
全国社会保障基金理事会转持二户	4,353,007	2.31	4,353,007	无	0	国有法人
安徽国安创业投资有限公司	3,432,472	1.82	3,432,472	无	0	国有法人
陈永贵	600,000	0.32	600,000	无	0	境内自然人
葛坤兴	600,000	0.32	600,000	无	0	境内自然人
过学军	600,000	0.32	600,000	无	0	境内自然人
郑大治	600,000	0.32	600,000	质押	500,000	境内自然人
前十名无限售条件股东持股情况						
股东名称	持有无限售条件流通股的		股份种类及数量			

	数量	种类	数量
孙玉亭	180,000	人民币普通股	180,000
张红	94,000	人民币普通股	94,000
乔新萍	93,500	人民币普通股	93,500
蔡钦国	92,050	人民币普通股	92,050
朱军	84,200	人民币普通股	84,200
张福天	83,800	人民币普通股	83,800
胡爱娣	81,900	人民币普通股	81,900
方维	80,000	人民币普通股	80,000
朱茂富	78,600	人民币普通股	78,600
叶小美	77,000	人民币普通股	77,000
上述股东关联关系或一致行动的说明	公司控股股东与社会流通股股东不存在关联关系，也不属于《上市公司股东持股变动信息披露管理办法》中规定的一致行动人。公司未知上述流通股股东之间是否存在关联关系或属于一致行动人		
表决权恢复的优先股股东及持股数量的说明	无		

2.3 截止报告期末的优先股股东总数、前十名优先股股东、前十名优先股无限售条件股东持股情况表

适用 不适用

三、重要事项

3.1 公司主要会计报表项目、财务指标重大变动的情况及原因

适用 不适用

科目	本期数	上年同期数	变动比例 (%)	增减原因
营业收入	369,173,029.94	424,191,130.33	-12.97	本期草甘膦产品销售下降。
营业成本	249,999,609.03	338,077,088.07	-26.05	本期草甘膦产品销售下降。
销售费用	6,747,398.25	6,718,727.83	0.43	无
管理费用	43,619,002.02	18,501,275.36	135.76	公司本期将研发支出从成本中重分类到管理费用中统一核算金额较大及绿化费用增加。
财务费用	-1,711,526.54	-3,099,370.91	不适用	汇兑收益减少。

经营活动产生的现金流量净额	56,515,649.11	-46,690,938.37	不适用	应付账款增加额同比上年增加。
投资活动产生的现金流量净额	-51,718,597.62	-24,658,610.02	不适用	加大固定资产投资。
筹资活动产生的现金流量净额	0	0	不适用	无
研发支出	22,287,734.57	22,580,326.28	-1.30	无

3.2 重要事项进展情况及其影响和解决方案的分析说明

□适用 √不适用

3.3 公司及持股 5%以上的股东承诺事项履行情况

√适用 □不适用

承诺背景	承诺类型	承诺方	承诺内容	承诺时间及期限	是否有履行期限	是否及时严格履行	如未能及时履行应说明未完成履行的具体原因	如未能及时履行应说明下一步计划
与首次公开发行相关的承诺	股份限售	公司实际控制人黄金祥、赵启荣夫妇及其控制的公司股东	自公司股票上市之日起三十六个月内，不转让或者委托他人管理本次发行前已直接或间接持有的发行人股份，也不由发行人收购该部分股份。	自首次公开发行上市之日起	是	是	不适用	不适用

		广信控股、广信投资		36 个月				
与首次公开发行相关的承诺	股份限售	安徽创投、兴皖创投、国安创投	除在公司首次公开发行股票时根据相关规定履行国有股转持义务外，自公司股票上市之日起十二个月内，不转让或者委托他人管理本次发行前已持有的发行人股份，也不由发行人收购该部分股份。	发行上市之日起 12 个月	是	是	不适用	不适用
与首次公开发行相关的承诺	股份限售	自然人股东过学军等 14 名自然人股东	自公司股票上市之日起三十六个月内，不转让或者委托他人管理本次发行前已持有的发行人股份，也不由发行人收购该部分股份。	发行上市之日起 36 个月	是	是	不适用	不适用
与首次公开发行相关的承诺	其他	直接或间接持有公司股份的公司董事、监事、高级管理人员	在任职期间每年转让直接或间接持有的发行人股份不超过其所持有发行人股份总数的百分之二十五；离职后半年内，不转让其直接或间接持有的发行人股份；离职六个月后的十二个月内通过证券交易所挂牌交易转让发行人股票数量占其所持有发行人股票总数的比例不超过 50%。	在职期间至离职后 6 个月内	是	是	不适用	不适用
与首次公开发行相关的承诺	其他	广信控股、广信投资及直接或间接持有公司股份的公司董事、高级管理人员	所直接或间接持有的发行人股份在锁定期满后两年内减持的，减持价格（指复权后的价格）不低于发行价（指复权后的价格，下同）；公司上市后六个月内如公司股票连续二十个交易日的收盘价（指复权后的价格，下同）均低于发行价，或者上市后六个月期末收盘价低于发行价，其持有公司股票的锁定期自动延长六个月。上述董事、高级管理人员承诺不会因职务变更、离职等原因而拒绝履行上述承诺。	锁定期满后两年内	是	是	不适用	不适用
与首次公开发行相关的承诺	其他	广信控股、广信投资	（1）本公司拟长期持有公司股票； （2）如果在锁定期满后，拟减持股票的，将认真遵守证监会、交易所关于股东减持的相关规定，审慎制定股票减持计划，在股票锁定期满后逐步减持；（3）所持公司股份在锁定期满后两年内减持的，减持股份应符合相关法律法规及证券交易所规则要求，减持方式包括二级市场集中竞价交易、大宗交易等证券交易所认可的合法方式；（4）减持公司股份前，应提前三个交易日予以公告，并按照证券交易所的规则及时、准确地履行信息披露义务； （5）如果在锁定期满后两年内，本公司拟减持股票的，减持价格（指复权后的价	锁定期满两年内	是	是		

			格)不低于首次公开发行股票的发 行价格(指复权后的价格);锁定期 期满后两年内,本公司每年减持 所持有的公司股份数量合计不超 过上一年度最后一个交易日登记 在本公司名下的股份总数的25%。 因公司进行权益分派、减资缩股 等导致本公司所持公司股份变化 的,相应年度可转让股份额度做 相应变更;(6)本公司若因未履 行上述承诺而获得收益的,所得 收益归公司所有,并将在获得收 入的五日内将前述收入支付给公 司指定账户。如果因本公司未履 行上述承诺事项给公司或者其他 投资者造成损失的,本公司将向 公司或者其他投资者依法承担赔 偿责任。					
与首次公开发行相关的承诺	其他	控股股东广信控股及实际控制人黄金祥、赵启荣	若广信农化及其附属子公司因未为部分职工缴存社会保险费、住房公积金被有关部门或司法机关、仲裁机构认定需要补缴以及因此受到处罚或遭受民事索赔的,本公司/本人无条件全额承担补缴义务以及因此而遭受的任何罚款或损失,以保证广信农化的利益不受影响。	长期	否	是	不适用	不适用
与首次公开发行相关的承诺	其他	实际控制人黄金祥、赵启荣	广信农化及其下属子公司已享受的政府补贴如今后被有关部门要求返还,本人将无条件全额承担返还义务以及因此而产生损失,以保证广信农化的利益不受影响。	长期	否	是	不适用	不适用
与首次公开发行相关的承诺	解决同业竞争	实际控制人、控股股东	本公司未投资与股份公司产品相同或相类似的其他企业。本公司在持有股份公司5%以上股份期间将不对任何与股份公司从事相同或相近业务的其他企业进行投资或进行控制。本公司不会利用股份公司的股东身份从事任何有损于股份公司利益的行为。本公司赔偿股份公司因本公司违反本承诺而遭受或产生的任何损失或开支。	长期	否	是	不适用	不适用
与首次公开发行相关的承诺	解决关联交易	实际控制人黄金祥、赵启荣	本人及本人控制的其他企业今后将不以借款、代偿债务、代垫款项或者其他任何方式占用股份公司的资金;若股份公司因报告期内与关联方资金往来情形受到行政处罚而产生经济损失,本人将对该等经济损失进行全额补偿。	长期	否	是	不适用	不适用
与首次公开发行相关	其他	安徽创投、兴皖创投	如果在锁定期满后,拟减持股票的,将认真遵守证监会、交易所关于股东减持的相关规定,结合自身财务规划的需要,制定	锁定期满两年	是	是	不适用	不适用

<p>的承诺</p>		<p>股票减持计划，在股票锁定期满后逐步减持；本公司所持公司股份在锁定期满后两年内减持的，减持股份应符合相关法律法规及证券交易所规则要求，减持方式包括二级市场集中竞价交易、大宗交易等证券交易所认可的合法方式；减持公司股份前，应提前三个交易日予以公告，并按照证券交易所的规则及时、准确地履行信息披露义务；如果在锁定期满后两年内，拟减持股票的，减持价格（指复权后的价格）不低于公司首次公开发行股票的发行价格（指复权后的价格）的80%；在锁定期届满后的12个月内，本公司减持所持有的公司股份数量不超过上一年度最后一个交易日登记在本公司名下的股份总数的50%；在锁定期满后的24个月内，本公司拟减持所持有的公司全部股份。因公司进行权益分派、减资缩股等导致本公司所持公司股份变化的，相应年度可转让股份额度做相应变更；因违反上述承诺减持股票而获得收益的，所得收益归公司所有，并将在获得收入的五日内将前述收入支付给公司指定账户。如果因本公司未履行上述承诺事项给公司或者其他投资者造成损失的，本公司将向公司或者其他投资者依法承担赔偿责任。</p>	<p>内</p>				
------------	--	---	----------	--	--	--	--

3.4 预测年初至下一报告期期末的累计净利润可能为亏损或者与上年同期相比发生重大变动的警示及原因说明

适用 不适用

<p>公司名称</p>	<p>安徽广信农化股份有限公司</p>
<p>法定代表人</p>	<p>黄圣华</p>
<p>日期</p>	<p>2016年4月25日</p>



四、附录

4.1 财务报表

合并资产负债表

2016年3月31日




编制单位:安徽广信农化股份有限公司

单位:元 币种:人民币 审计类型:未经审计

项目	期末余额	年初余额
流动资产:		
货币资金	695,337,991.83	690,523,538.43
结算备付金		
拆出资金		
以公允价值计量且其变动计入当期损益的金融资产		
衍生金融资产		
应收票据	35,672,017.06	31,401,759.44
应收账款	211,997,640.17	163,933,154.36
预付款项	14,146,491.29	18,653,390.14
应收保费		
应收分保账款		
应收分保合同准备金		
应收利息	348,904.11	348,904.11
应收股利		
其他应收款	1,426,717.48	6,604,382.29
买入返售金融资产		
存货	479,526,352.45	420,196,543.11
划分为持有待售的资产		
一年内到期的非流动资产		
其他流动资产	244,258,497.30	303,411,760.78
流动资产合计	1,682,714,611.69	1,635,073,432.66
非流动资产:		
发放贷款和垫款		
可供出售金融资产		
持有至到期投资		
长期应收款		
长期股权投资		
投资性房地产		
固定资产	1,038,260,970.90	885,397,536.46
在建工程	27,659,199.99	146,067,231.05
工程物资	8,499,422.65	15,105,411.74
固定资产清理	82,507,631.23	82,507,631.23
生产性生物资产		

油气资产		
无形资产	212,157,024.78	213,318,682.98
开发支出		
商誉		
长期待摊费用		
递延所得税资产	17,609,205.88	14,602,509.77
其他非流动资产	81,493,607.13	48,635,525.38
非流动资产合计	1,468,187,062.56	1,405,634,528.61
资产总计	3,150,901,674.25	3,040,707,961.27
流动负债：		
短期借款		
向中央银行借款		
吸收存款及同业存放		
拆入资金		
以公允价值计量且其变动计入当期损益的金融负债		
衍生金融负债		
应付票据	154,928,887.70	157,416,556.00
应付账款	370,011,322.69	341,298,086.52
预收款项	57,783,376.63	46,892,311.63
卖出回购金融资产款		
应付手续费及佣金		
应付职工薪酬	7,581,113.25	6,118,623.51
应交税费	5,818,195.30	2,496,981.75
应付利息		
应付股利		
其他应付款	1,025,655.04	1,211,832.60
应付分保账款		
保险合同准备金		
代理买卖证券款		
代理承销证券款		
划分为持有待售的负债		
一年内到期的非流动负债	109,200.00	509,200.00
其他流动负债		
流动负债合计	597,257,750.61	555,943,592.01
非流动负债：		
长期借款		
应付债券		
其中：优先股		
永续债		
长期应付款		
长期应付职工薪酬		

专项应付款		
预计负债		
递延收益	263,507,627.60	255,817,721.65
递延所得税负债		
其他非流动负债		
非流动负债合计	263,507,627.60	255,817,721.65
负债合计	860,765,378.21	811,761,313.66
所有者权益		
股本	188,240,000.00	188,240,000.00
其他权益工具		
其中：优先股		
永续债		
资本公积	1,033,888,352.56	1,033,888,352.56
减：库存股		
其他综合收益		
专项储备	53,491,982.85	47,305,612.19
盈余公积	75,410,564.24	75,410,564.24
一般风险准备		
未分配利润	939,105,396.39	884,102,118.62
归属于母公司所有者权益合计	2,290,136,296.04	2,228,946,647.61
少数股东权益		
所有者权益合计	2,290,136,296.04	2,228,946,647.61
负债和所有者权益总计	3,150,901,674.25	3,040,707,961.27

法定代表人： 主管会计工作负责人： 审计机构负责人：



母公司资产负债表

2016年3月31日

编制单位：安徽广信农化股份有限公司

单位：元 币种：人民币 审计类型：未经审计

项目	期末余额	年初余额
流动资产		
货币资金	689,393,511.19	670,636,326.88
以公允价值计量且其变动计入当期损益的金融资产		
衍生金融资产		
应收票据	31,838,917.06	29,138,959.44
应收账款	355,930,930.38	279,660,820.47
预付款项	66,586,423.22	35,645,855.16
应收利息	348,904.11	348,904.11
应收股利		

其他应收款	1,071,908.27	6,422,323.77
存货	312,531,237.81	285,795,388.18
划分为持有待售的资产		
一年内到期的非流动资产		
其他流动资产	131,874,121.91	197,411,683.94
流动资产合计	1,589,575,953.95	1,505,060,261.95
非流动资产：		
可供出售金融资产		
持有至到期投资		
长期应收款		
长期股权投资	332,869,780.00	332,869,780.00
投资性房地产		
固定资产	475,349,447.10	428,219,070.05
在建工程	1,690,026.99	52,461,383.39
工程物资	3,641,553.54	2,951,293.02
固定资产清理		
生产性生物资产		
油气资产		
无形资产	126,276,608.69	127,024,295.51
开发支出		
商誉		
长期待摊费用		
递延所得税资产	6,822,914.69	6,859,852.48
其他非流动资产	14,024,318.53	16,146,358.24
非流动资产合计	960,674,649.54	966,532,032.69
资产总计	2,550,250,603.49	2,471,592,294.64
流动负债：		
短期借款		
以公允价值计量且其变动计入当期损益的金融负债		
衍生金融负债		
应付票据	154,928,887.70	157,416,556.00
应付账款	268,745,417.86	264,313,946.24
预收款项	55,090,195.23	45,264,692.85
应付职工薪酬	3,457,429.99	3,140,710.47
应交税费	5,185,939.68	1,884,234.61
应付利息		
应付股利		
其他应付款	773,036.15	787,002.22
划分为持有待售的负债		
一年内到期的非流动负债		400,000.00
其他流动负债		

流动负债合计	488,180,906.61	473,207,142.39
非流动负债:		
长期借款		
应付债券		
其中: 优先股		
永续债		
长期应付款		
长期应付职工薪酬		
专项应付款		
预计负债		
递延收益	32,589,905.95	24,900,000.00
递延所得税负债		
其他非流动负债		
非流动负债合计	32,589,905.95	24,900,000.00
负债合计	520,770,812.56	498,107,142.39
所有者权益:		
股本	188,240,000.00	188,240,000.00
其他权益工具		
其中: 优先股		
永续债		
资本公积	1,027,353,336.98	1,027,353,336.98
减: 库存股		
其他综合收益		
专项储备	33,396,970.56	30,389,985.58
盈余公积	75,410,564.24	75,410,564.24
未分配利润	705,078,919.15	652,091,265.45
所有者权益合计	2,029,479,790.93	1,973,485,152.25
负债和所有者权益总计	2,550,250,603.49	2,471,592,294.64

法定代表人:  黄祥 主管会计工作负责人:  何珍 会计机构负责人:  姜向



合并利润表

2016年1—3月

编制单位: 安徽广信农化股份有限公司

单位: 元 币种: 人民币 审计类型: 未经审计

项目	本期金额	上期金额
一、营业总收入	369,173,029.94	424,191,130.33
其中: 营业收入	369,173,029.94	424,191,130.33
利息收入		
已赚保费		
手续费及佣金收入		

二、营业总成本	309,471,259.27	363,348,527.39
其中：营业成本	249,999,609.03	338,077,088.07
利息支出		
手续费及佣金支出		
退保金		
赔付支出净额		
提取保险合同准备金净额		
保单红利支出		
分保费用		
营业税金及附加	402,891.54	1,278,983.75
销售费用	6,747,398.25	6,718,727.83
管理费用	43,619,002.02	18,501,275.36
财务费用	-1,711,526.54	-3,099,370.91
资产减值损失	10,413,884.97	1,871,823.29
加：公允价值变动收益（损失以“-”号填列）		134,466.00
投资收益（损失以“-”号填列）		-46,256.00
其中：对联营企业和合营企业的投资收益		
汇兑收益（损失以“-”号填列）		
三、营业利润（亏损以“-”号填列）	59,701,770.67	60,930,812.94
加：营业外收入	6,097,251.94	1,708,928.49
其中：非流动资产处置利得		
减：营业外支出	22,800.00	26,225.00
其中：非流动资产处置损失		
四、利润总额（亏损总额以“-”号填列）	65,776,222.61	62,613,516.43
减：所得税费用	10,772,944.84	12,659,385.66
五、净利润（净亏损以“-”号填列）	55,003,277.77	49,954,130.77
归属于母公司所有者的净利润	55,003,277.77	49,954,130.77
少数股东损益		
六、其他综合收益的税后净额		
归属母公司所有者的其他综合收益的税后净额		
（一）以后不能重分类进损益的其他综合收益		
1. 重新计量设定受益计划净负债或净资产的变动		
2. 权益法下在被投资单位不能重分类进损益的其他综合收益中享有的份额		
（二）以后将重分类进损益的其他综合收益		
1. 权益法下在被投资单位以后将重分类		

进损益的其他综合收益中享有的份额		
2. 可供出售金融资产公允价值变动损益		
3. 持有至到期投资重分类为可供出售金融资产损益		
4. 现金流量套期损益的有效部分		
5. 外币财务报表折算差额		
6. 其他		
归属于少数股东的其他综合收益的税后净额		
七、综合收益总额	55,003,277.77	49,954,130.77
归属于母公司所有者的综合收益总额	55,003,277.77	49,954,130.77
归属于少数股东的综合收益总额		
八、每股收益：		
（一）基本每股收益(元/股)	0.29	0.35
（二）稀释每股收益(元/股)	0.29	0.35

本期发生同一控制下企业合并的，被合并方在合并前实现的净利润为：0 元，上期被合并方实现的净利润为：0 元。

法定代表人：黄子祥 会计工作负责人：何珍珂 机构负责人：何珍珂



母公司利润表



2016 年 1—3 月

编制单位：安徽信息化股份有限公司

单位：元 币种：人民币 审计类型：未经审计

项目	本期金额	上期金额
一、营业收入	377,299,217.25	420,177,306.52
减：营业成本	290,181,896.67	360,049,711.86
营业税金及附加	252,106.38	1,122,043.49
销售费用	4,806,186.79	4,563,679.92
管理费用	25,138,301.28	7,531,462.85
财务费用	-1,877,813.91	-3,070,833.58
资产减值损失	1,776,896.18	1,996,300.49
加：公允价值变动收益（损失以“-”号填列）		134,466.00
投资收益（损失以“-”号填列）		-46,256.00
其中：对联营企业和合营企业的投资收益		
二、营业利润（亏损以“-”号填列）	57,021,643.86	48,073,151.49
加：营业外收入	5,792,616.94	1,696,148.99
其中：非流动资产处置利得		
减：营业外支出		
其中：非流动资产处置损失		
三、利润总额（亏损总额以“-”号填列）	62,814,260.80	49,769,300.48

减：所得税费用	9,826,607.10	7,597,827.91
四、净利润（净亏损以“－”号填列）	52,987,653.70	42,171,472.57
五、其他综合收益的税后净额		
（一）以后不能重分类进损益的其他综合收益		
1. 重新计量设定受益计划净负债或净资产的变动		
2. 权益法下在被投资单位不能重分类进损益的其他综合收益中享有的份额		
（二）以后将重分类进损益的其他综合收益		
1. 权益法下在被投资单位以后将重分类进损益的其他综合收益中享有的份额		
2. 可供出售金融资产公允价值变动损益		
3. 持有至到期投资重分类为可供出售金融资产损益		
4. 现金流量套期损益的有效部分		
5. 外币财务报表折算差额		
6. 其他		
六、综合收益总额	52,987,653.70	42,171,472.57
七、每股收益：		
（一）基本每股收益（元/股）		
（二）稀释每股收益（元/股）		

法定代表人： 王彦彦 主管会计工作负责人： 王彦彦 审计机构负责人： 王彦彦

合并现金流量表

2016 年 1—3 月

编制单位：安徽广信农化股份有限公司

单位：元 币种：人民币 审计类型：未经审计

项目	本期金额	上期金额
经营活动产生的现金流量：		
销售商品、提供劳务收到的现金	367,260,852.08	158,940,445.21
客户存款和同业存放款项净增加额		
向中央银行借款净增加额		
向其他金融机构拆入资金净增加额		
收到原保险合同保费取得的现金		
收到再保险业务现金净额		
保户储金及投资款净增加额		
处置以公允价值计量且其变动计入当期损益的金融资产净增加额		
收取利息、手续费及佣金的现金		
拆入资金净增加额		

回购业务资金净增加额		
收到的税费返还	22,049,271.92	4,256,445.69
收到其他与经营活动有关的现金	2,110,499.21	1,861,266.93
经营活动现金流入小计	391,420,623.21	165,058,157.83
购买商品、接受劳务支付的现金	268,019,151.37	171,431,780.66
客户贷款及垫款净增加额		
存放中央银行和同业款项净增加额		
支付原保险合同赔付款项的现金		
支付利息、手续费及佣金的现金		
支付保单红利的现金		
支付给职工以及为职工支付的现金	12,483,480.22	15,090,704.69
支付的各项税费	11,079,858.50	9,252,409.94
支付其他与经营活动有关的现金	43,322,484.01	15,974,200.91
经营活动现金流出小计	334,904,974.10	211,749,096.20
经营活动产生的现金流量净额	56,515,649.11	-46,690,938.37
二、投资活动产生的现金流量：		
收回投资收到的现金		
取得投资收益收到的现金		
处置固定资产、无形资产和其他长期资产收回的现金净额		
处置子公司及其他营业单位收到的现金净额		
收到其他与投资活动有关的现金	57,489,906.05	4,000,000.00
投资活动现金流入小计	57,489,906.05	4,000,000.00
购建固定资产、无形资产和其他长期资产支付的现金	109,208,503.67	24,472,857.76
投资支付的现金		
质押贷款净增加额		
取得子公司及其他营业单位支付的现金净额		
支付其他与投资活动有关的现金		4,185,752.26
投资活动现金流出小计	109,208,503.67	28,658,610.02
投资活动产生的现金流量净额	-51,718,597.62	-24,658,610.02
三、筹资活动产生的现金流量：		
吸收投资收到的现金		
其中：子公司吸收少数股东投资收到的现金		
取得借款收到的现金		
发行债券收到的现金		
收到其他与筹资活动有关的现金		
筹资活动现金流入小计		
偿还债务支付的现金		

分配股利、利润或偿付利息支付的现金		
其中：子公司支付给少数股东的股利、利润		
支付其他与筹资活动有关的现金		
筹资活动现金流出小计		
筹资活动产生的现金流量净额		
四、汇率变动对现金及现金等价物的影响	-32,598.09	1,473,413.50
五、现金及现金等价物净增加额	4,764,453.40	-69,876,134.89
加：期初现金及现金等价物余额	689,884,238.43	283,870,789.27
六、期末现金及现金等价物余额	694,648,691.83	213,994,654.38

法定代表人：  管会计工作负责人：  会计机构负责人： 

母公司现金流量表




2016 年 1—3 月

编制单位：安徽广信农化股份有限公司

单位：元 币种：人民币 审计类型：未经审计

项目	本期金额	上期金额
一、经营活动产生的现金流量：		
销售商品、提供劳务收到的现金	348,083,079.62	347,219,065.96
收到的税费返还	20,963,911.61	4,256,445.69
收到其他与经营活动有关的现金	2,476,555.62	1,815,842.85
经营活动现金流入小计	371,523,546.85	353,291,354.50
购买商品、接受劳务支付的现金	352,412,368.43	360,167,098.56
支付给职工以及为职工支付的现金	13,149,108.96	7,156,994.19
支付的各项税费	6,597,908.17	7,533,806.99
支付其他与经营活动有关的现金	27,631,061.22	8,203,880.77
经营活动现金流出小计	399,790,446.78	383,061,780.51
经营活动产生的现金流量净额	-28,266,899.93	-29,770,426.01
二、投资活动产生的现金流量：		
收回投资收到的现金		
取得投资收益收到的现金		
处置固定资产、无形资产和其他长期资产收回的现金净额		
处置子公司及其他营业单位收到的现金净额		
收到其他与投资活动有关的现金	57,489,906.05	4,000,000.00
投资活动现金流入小计	57,489,906.05	4,000,000.00
购建固定资产、无形资产和其他长期资产支付的现金	10,483,223.72	7,716,100.56
投资支付的现金		
取得子公司及其他营业单位支付的现		

金净额		
支付其他与投资活动有关的现金		
投资活动现金流出小计	10,483,223.72	7,716,100.56
投资活动产生的现金流量净额	47,006,682.33	-3,716,100.56
三、筹资活动产生的现金流量:		
吸收投资收到的现金		
取得借款收到的现金		
收到其他与筹资活动有关的现金		
筹资活动现金流入小计		
偿还债务支付的现金		
分配股利、利润或偿付利息支付的现金		
支付其他与筹资活动有关的现金		
筹资活动现金流出小计		
筹资活动产生的现金流量净额		
四、汇率变动对现金及现金等价物的影响	-32,598.09	1,473,413.50
五、现金及现金等价物净增加额	18,707,184.31	-32,013,113.07
加: 期初现金及现金等价物余额	669,997,026.88	245,193,071.22
六、期末现金及现金等价物余额	688,704,211.19	213,179,958.15

法定代表人:  黄祥管会计工作负责人:  王向审计机构负责人:  刘向

4.2 审计报告

□适用 √不适用