

雏鹰农牧集团股份有限公司

CHUYING AGRO-PASTORAL GROUP CO.,LTD

(新郑市薛店镇)



2016 年半年度报告

股票代码：002477

股票简称：雏鹰农牧

披露时间：二〇一六年八月十二日



第一节 重要提示、目录和释义

公司董事会、监事会及董事、监事、高级管理人员保证半年度报告内容的真实、准确、完整，不存在虚假记载、误导性陈述或重大遗漏，并承担个别和连带的法律责任。

所有董事均已出席了审议本报告的董事会会议。

公司计划不派发现金红利，不送红股，不以公积金转增股本。

公司负责人侯建芳、主管会计工作负责人杨桂红及会计机构负责人(会计主管人员)豆小玲声明：保证本半年度报告中财务报告的真实、准确、完整。



重大风险提示

1、生猪价格波动对公司带来的风险

随着公司产业链的逐步延伸，公司的产品逐渐丰富，但目前收入及利润仍主要来自于生猪产品，生猪市场价格的波动对公司的利润影响较大。

2、原料市场价格变动风险

原料市场价格变动风险覆盖整个生猪生产行业，是客观存在且不可控制的外部风险。原料市场价格的大幅波动可能对公司经营业绩产生一定的影响。

3、疫情风险

疫情，作为不可预测的突发事件，是影响畜禽业的最大风险。疫情风险是导致国内生猪行业规模化程度较低的主要因素。

4、市场开拓及业务拓展风险

作为传统农业企业，在终端销售渠道建设、新市场开拓能力方面会受到较大挑战。公司目前已实现全产业链的贯通，但下游市场仍处于拓展、发展期，经营业绩已有好转但尚未产生明显经济效益；同时伴随公司电子商务业务的逐步发展，前期投入尚未产生利润，对公司业绩也会产生一定的影响。

本半年度报告涉及未来计划等前瞻性陈述，不构成公司对投资者的实质承诺，敬请广大投资者注意投资风险。



目录

| | |
|-------------------------|-----|
| 第一节 重要提示、目录和释义..... | 1 |
| 第二节 公司简介..... | 5 |
| 第三节 会计数据和财务指标摘要..... | 7 |
| 第四节 董事会报告..... | 9 |
| 第五节 重要事项..... | 27 |
| 第六节 股份变动及股东情况..... | 47 |
| 第七节 优先股相关情况..... | 52 |
| 第八节 董事、监事、高级管理人员情况..... | 53 |
| 第九节 财务报告..... | 55 |
| 第十节 备查文件目录..... | 178 |



释义

| 释义项 | 指 | 释义内容 |
|-----------------|---|-------------------|
| 中国证监会 | 指 | 中国证券监督管理委员会 |
| 深交所 | 指 | 深圳证券交易所 |
| 本公司、公司、雏鹰农牧、发行人 | 指 | 雏鹰农牧集团股份有限公司 |
| 三门峡雏鹰 | 指 | 三门峡雏鹰农牧有限公司 |
| 吉林雏鹰 | 指 | 吉林雏鹰农牧有限公司 |
| 进出口贸易 | 指 | 郑州雏鹰进出口贸易有限公司 |
| 微客得科技 | 指 | 微客得（北京）信息科技有限公司 |
| 新融农牧 | 指 | 新融农牧（北京）企业管理有限公司 |
| 聚成股份 | 指 | 深圳市聚成企业管理顾问股份有限公司 |
| 淘豆食品 | 指 | 苏州淘豆食品有限公司 |
| 杰夫电商 | 指 | 河南杰夫电子商务有限公司 |
| 噢麦嘎 | 指 | 噢麦嘎（上海）网络科技有限公司 |
| 中旅银行 | 指 | 焦作中旅银行股份有限公司 |
| 东吴证券 | 指 | 东吴证券股份有限公司 |
| 股东大会 | 指 | 雏鹰农牧集团股份有限公司股东大会 |
| 董事会 | 指 | 雏鹰农牧集团股份有限公司董事会 |
| 监事会 | 指 | 雏鹰农牧集团股份有限公司监事会 |
| 报告期 | 指 | 2016 年 1-6 月的会计期间 |
| 《公司章程》 | 指 | 《雏鹰农牧集团股份有限公司章程》 |
| 《公司法》 | 指 | 《中华人民共和国公司法》 |
| 《证券法》 | 指 | 《中华人民共和国证券法》 |
| 元 | 指 | 人民币元 |



第二节 公司简介

一、公司简介

| | | | |
|-------------|-------------------------------------|------|--------|
| 股票简称 | 雏鹰农牧 | 股票代码 | 002477 |
| 股票上市证券交易所 | 深圳证券交易所 | | |
| 公司的中文名称 | 雏鹰农牧集团股份有限公司 | | |
| 公司的中文简称（如有） | 雏鹰农牧 | | |
| 公司的外文名称（如有） | CHUYING AGRO-PASTORAL GROUP CO.,LTD | | |
| 公司的法定代表人 | 侯建芳 | | |

二、联系人和联系方式

| | 董事会秘书 | 证券事务代表 |
|------|-------------------|---------------------|
| 姓名 | 吴易得 | 贡妍妍 |
| 联系地址 | 河南省新郑市薛店镇世纪大道 | 河南省新郑市薛店镇世纪大道 |
| 电话 | 0371-62583588 | 0371-62583825 |
| 传真 | 0371-62583825 | 0371-62583825 |
| 电子信箱 | wuyd@chu-ying.com | gongyy@chu-ying.com |

三、其他情况

1、公司联系方式

公司注册地址，公司办公地址及其邮政编码，公司网址、电子信箱在报告期是否变化

适用 不适用

公司注册地址，公司办公地址及其邮政编码，公司网址、电子信箱报告期无变化，具体可参见 2015 年年报。

2、信息披露及备置地点

信息披露及备置地点在报告期是否变化

适用 不适用

公司选定的信息披露报纸的名称，登载半年度报告的中国证监会指定网站的网址，公司半年度报告备置地报告期无变化，具体可参见 2015 年年报。



3、注册变更情况

注册情况在报告期是否变更情况

适用 不适用

公司注册登记日期和地点、企业法人营业执照注册号、税务登记号码、组织机构代码等注册情况在报告期无变化，具体可参见 2015 年年报。



第三节 会计数据和财务指标摘要

一、主要会计数据和财务指标

公司是否因会计政策变更及会计差错更正等追溯调整或重述以前年度会计数据

是 否

| | 本报告期 | 上年同期 | 本报告期比上年同期增减 |
|---------------------------|-------------------|-------------------|--------------|
| 营业收入（元） | 2,829,107,342.47 | 1,250,075,029.31 | 126.32% |
| 归属于上市公司股东的净利润（元） | 454,231,999.32 | 5,165,188.87 | 8,694.10% |
| 归属于上市公司股东的扣除非经常性损益的净利润（元） | 421,996,608.61 | -139,959,853.50 | 401.51% |
| 经营活动产生的现金流量净额（元） | 548,726,261.47 | -144,250,219.74 | 480.40% |
| 基本每股收益（元/股） | 0.1449 | 0.0017 | 8,423.53% |
| 稀释每股收益（元/股） | 0.1449 | 0.0017 | 8,423.53% |
| 加权平均净资产收益率 | 9.83% | 0.19% | 9.64% |
| | 本报告期末 | 上年度末 | 本报告期末比上年度末增减 |
| 总资产（元） | 13,187,812,540.05 | 10,181,381,936.60 | 29.53% |
| 归属于上市公司股东的净资产（元） | 4,720,189,166.69 | 4,393,883,507.63 | 7.43% |

二、境内外会计准则下会计数据差异

1、同时按照国际会计准则与按照中国会计准则披露的财务报告中净利润和净资产差异情况

适用 不适用

公司报告期不存在按照国际会计准则与按照中国会计准则披露的财务报告中净利润和净资产差异情况。

2、同时按照境外会计准则与按照中国会计准则披露的财务报告中净利润和净资产差异情况

适用 不适用

公司报告期不存在按照境外会计准则与按照中国会计准则披露的财务报告中净利润和净资产差异情况。

三、非经常性损益项目及金额

适用 不适用



单位：元

| 项目 | 金额 | 说明 |
|---|---------------|----|
| 非流动资产处置损益（包括已计提资产减值准备的冲销部分） | 15,366,148.55 | |
| 计入当期损益的政府补助（与企业业务密切相关，按照国家统一标准定额或定量享受的政府补助除外） | 11,692,157.79 | |
| 除上述各项之外的其他营业外收入和支出 | 5,584,871.51 | |
| 减：所得税影响额 | 142,538.94 | |
| 少数股东权益影响额（税后） | 265,248.20 | |
| 合计 | 32,235,390.71 | -- |

对公司根据《公开发行证券的公司信息披露解释性公告第 1 号——非经常性损益》定义界定的非经常性损益项目，以及把《公开发行证券的公司信息披露解释性公告第 1 号——非经常性损益》中列举的非经常性损益项目界定为经常性损益的项目，应说明原因

适用 不适用

公司报告期不存在将根据《公开发行证券的公司信息披露解释性公告第 1 号——非经常性损益》定义、列举的非经常性损益项目界定为经常性损益的项目的情形。



第四节 董事会报告

一、概述

1、行情分析

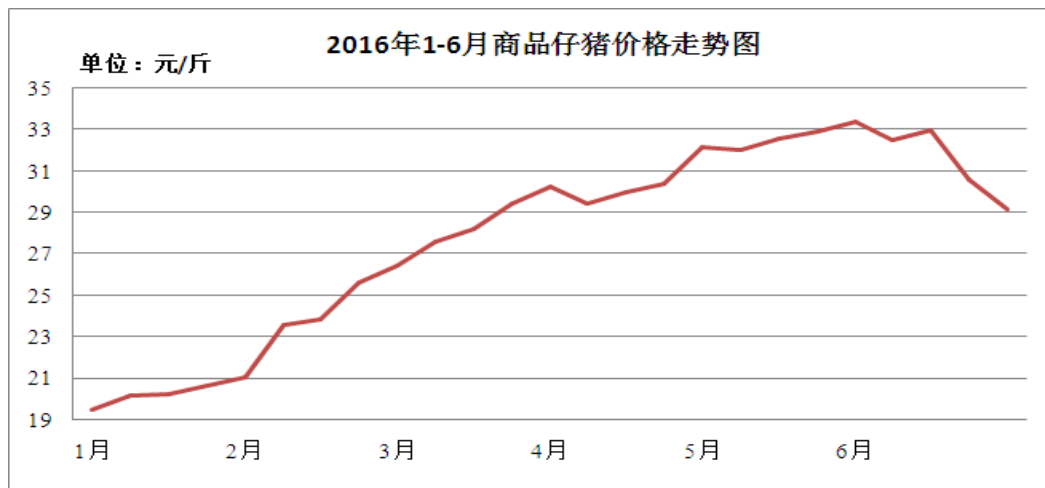
(1) 生猪养殖行业

生猪市场行情自2012年以来进入下行通道，并在2014年及2015年第一季度出现深度亏损后于2015年第二季度开始逐步恢复上涨。进入2016年生猪市场价格保持快速上涨的态势，成为继2011年以来出现的又一次市场高峰。

报告期内生猪市场出现高行情，主要源于前期深度亏损和长期低位运行带来能繁母猪存栏量持续下跌，市场供给不足。据农业部数据推算，2016年上半年全国能繁母猪存栏持续在3,760万头的历史最低水平徘徊。

①商品仔猪行情

报告期内商品仔猪价格一路攀升，随着商品肉猪价格的持续上涨，广大养殖户对于后期市场相对较为看好，春节过后农户补栏积极性较高，商品仔猪呈现供不应求的态势，预计下半年随着肉猪价格和周期性补栏因素的影响，商品仔猪价格会在三季度、四季度出现波动。



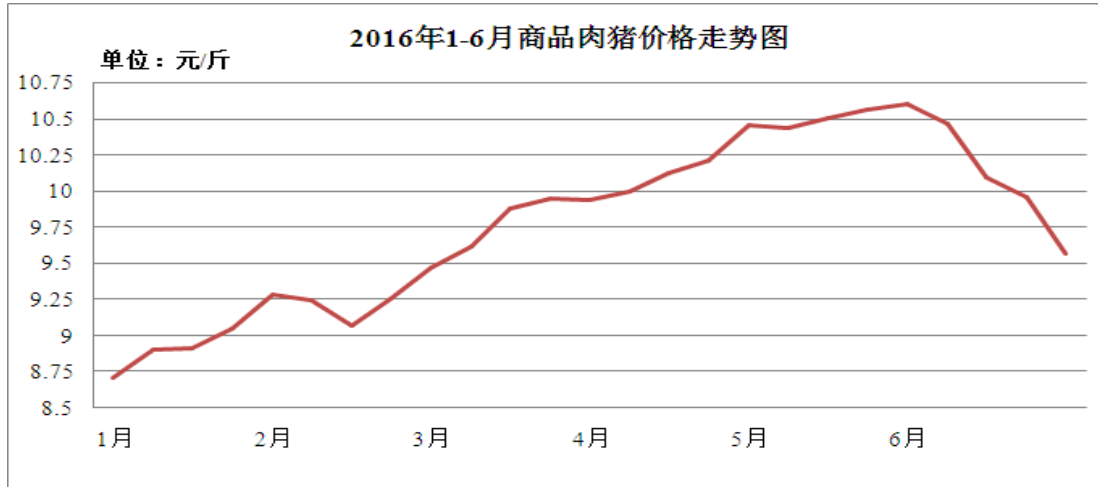
数据来源：中国种猪信息网

②商品肉猪及二元种猪行情

报告期内商品肉猪价格持续上涨，尤其是二季度商品肉猪价格长期保持在20元/公斤，个别地区达到了22元/公斤的历史高位。随着国内生猪及能繁母猪存栏量小幅回暖，屠宰场收购价格调整，6月下旬出现小幅回落。



随着生猪存栏量的逐步回升，供需关系得到部分缓解，生猪价格会逐步走向理性，出现部分回落，但下半年是传统的消费旺季，在一定程度上会推动商品肉猪价格维持在高位。

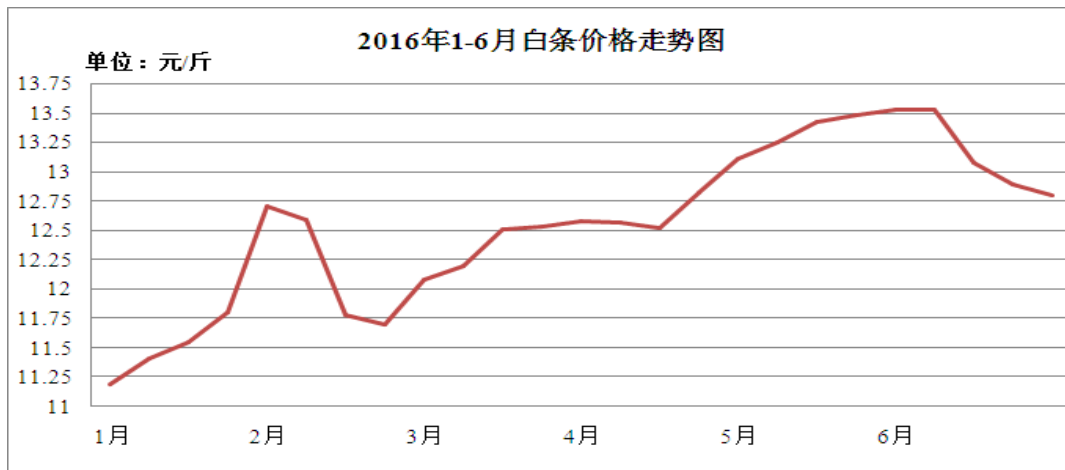


数据来源：中国种猪信息网

种猪市场方面，随着商品肉猪价格的上涨而出现波动，但波动范围较小。

(2) 屠宰行业

2016年年初，受春节消费习惯影响，白条价格大幅攀升，春节过后出现震荡下跌，需求逐步恢复稳定。随着生猪价格上涨，3月白条价格再次开启上升通道，最高价格一度超过13.5元/斤。总体来说，2016年上半年市场白条价格整体呈现震荡上行态势。



(3) 粮食贸易行业

报告期内，玉米市场整体呈现下跌态势，6月出现小幅反弹，但整体表现弱于去年同期。受临储政策的影响，1-3月价格保持坚挺，3月下旬以后开始持续下行，5月下旬，市场玉米供应趋于紧张，同时国内生猪存栏量逐步回升，需求增加，价格逐步上升。

报告期内小麦行情先跌后涨，但整体上来看，国内小麦市场与去年同期相比出现下跌，跌幅不大，但



质量不及往年。豆粕价格整体上涨，虽然一季度因需求低迷出现下跌，但在二季度随着市场供应偏紧，开始出现震荡上行，一直持续至6月底，涨幅高达40%左右。

（4）互联网板块发展

自电子竞技项目被国家体育总局正式确立为体育项目后，近年来发展迅速，据艾瑞咨询统计，2016年国内电竞用户预计达1.7亿人，2018年电竞用户预计将达到2.8亿人。随着用户数量的激增，电竞市场的预期收入也将实现快速增长，据普华永道统计，2016年电竞市场预期收入达4.63亿美元，较2015年增长43%。2016年，文化部更是将全面启动文化娱乐行业转型升级工作，并将推动电子竞技纳入转型升级的重要内容。

作为公司电竞及互联网业务平台的微客得科技，通过游戏、电子竞技产业与电子商务平台相结合，并利用电竞产业巨大明星效应和粉丝经济，联动提升公司产品销售。此外其旗下拥有的OMG电竞俱乐部正在逐步推进赛事、平台直播等，增加粉丝数量，提升公司的盈利水平。

2016年中央一号文件指出，“大力推进‘互联网+’现代农业，应用物联网、云计算、大数据、移动互联等现代信息技术，推动农业全产业链改造升级。”早在2015年“互联网+农业”已经迈出了第一步，以农资电商、农村互联网金融为代表的互联网农业服务产业正逐步兴起。2016年上半年互联网+农业发展如火如荼，已有多家上市公司布局互联网+农业。

作为公司的互联网时代养猪服务平台——新融农牧平台，其致力于打造以“猪博士”为入口，涵盖金融、交易、数据、服务为一体的互联网养猪生态系统，迎合市场发展需求，提升公司的综合竞争力。

2、公司经营情况

随着公司产业链的逐步延伸，公司产品逐渐丰富，但目前收入及利润仍主要来自于生猪产品，生猪价格的波动对公司的利润会产生一定的影响。2016年上半年，公司实现营业收入282,910.73万元，同比上升126.32%，实现归属于上市公司股东的净利润45,423.20万元，同比上涨8,694.10%，主要是因为2016年尤其是二季度，生猪销售价格持续高位运行，公司养殖业务盈利水平与上年同期相比上升幅度较大，公司综合利润水平高于预期。

二、主营业务分析

1、概述

报告期内，公司实现营业收入282,910.73万元，同比上升126.32%。公司营业收入主要来自生猪产品，实现销售收入150,393.53万元，同比上升143.35%，占本期营业收入的53.16%；销售生鲜冻品营业收入为63,099.44万元，同比增长219.33%，占本期营业收入总额的22.30%；粮食贸易营业收入为47,842.23万元，同比增长40.42%，占本期营业收入总额的16.91%。

报告期内，生猪销售总量103.3万头，同比上升29.03%；其中对外销售89.69万头，同比上升12.03%，



商品仔猪对外销售42.38万头，同比上升7.02%；商品肉猪对外销售43.04万头，同比上升19.03%；二元种猪对外销售4.27万头，同比下降0.69%；生鲜冻品销售量24,387.43吨，同比增加100.80%。

主要财务数据同比变动情况

单位：元

| | 本报告期 | 上年同期 | 同比增减 | 变动原因 |
|---------------|-------------------|------------------|------------|-------------------------------------|
| 营业收入 | 2,829,107,342.47 | 1,250,075,029.31 | 126.32% | 主要是粮贸业务增加，以及生猪价格、生鲜冻品价格同比上涨、销售量增加所致 |
| 营业成本 | 2,086,897,404.33 | 1,153,248,294.77 | 80.96% | 主要是粮贸业务、以及生猪、生鲜冻品销售量增加所致 |
| 销售费用 | 70,526,332.15 | 33,316,739.51 | 111.68% | 主要是公司规模扩大，业务增长，相应费用增加所致 |
| 管理费用 | 149,026,247.80 | 113,172,449.31 | 31.68% | 主要是规模扩大，业务增长，相应费用增加所致 |
| 财务费用 | 145,859,389.48 | 71,259,827.13 | 104.69% | 主要是发行公司债券，银行借款增加所致 |
| 所得税费用 | 9,393,092.60 | 27,781,231.86 | -66.19% | 处置资产减少所致 |
| 研发投入 | 22,622,451.37 | 25,500,871.44 | -11.29% | |
| 经营活动产生的现金流量净额 | 548,726,261.47 | -144,250,219.74 | 480.40% | 主要是公司规模扩大，业务增长所致 |
| 投资活动产生的现金流量净额 | -1,716,923,113.16 | -126,726,983.36 | -1,254.82% | 主要是投资产业基金所致 |
| 筹资活动产生的现金流量净额 | 1,285,654,443.27 | 1,399,239,133.80 | -8.12% | |
| 现金及现金等价物净增加额 | 117,457,591.58 | 1,128,261,930.70 | -89.59% | 投资支出增加所致 |

公司报告期利润构成或利润来源发生重大变动

适用 不适用

公司报告期利润构成或利润来源没有发生重大变动。

公司招股说明书、募集说明书和资产重组报告书等公开披露文件中披露的未来发展与规划延续至报告期内的情况

适用 不适用



公司招股说明书、募集说明书和资产重组报告书等公开披露文件中没有披露未来发展与规划延续至报告期内的情况。

公司回顾总结前期披露的经营计划在报告期内的进展情况

报告期内生猪养殖行情持续高位运行，公司在董事会和管理层的努力下，充分利用资源，升级雏鹰模式，降低生产经营成本；强化养殖、粮贸、互联网三大战略核心；设立产业基金，充分利用资源优势，实现资本增值。

1、生猪养殖及屠宰加工板块

（1）概述

2016年上半年，生猪养殖行情持续上涨，特别是2016年二季度以来，生猪销售价格持续高位运行，公司养殖业务盈利水平与上年同期相比上升幅度较大，公司综合利润水平高于预期。

随着公司销售渠道的逐步拓展和产品线的丰富，鲜冻品及肉制品销量有较大幅度提升，业务有了较明显的改善，对公司的盈利能力产生了一定积极的影响。但由于报告期内生猪价格持续高位，屠宰、加工板块增速放缓。

报告期内实现营业收入223,897.69万元，占本期营业收入79.14%，实现毛利6.54亿元，其中生猪产品占营业收入的53.16%，与去年同期相比增长143.35%，鲜冻品及肉制品占营业收入的25.98%，与去年同期相比增长257.09%，实现了对下游产业链的有效拓展。

（2）养殖模式升级

2015年5月公司开始对原有养殖模式进行升级，逐步在公司养殖环节推广“雏鹰模式3.0”。养殖模式升级改造后，将大幅减少公司固定资产投资，相应减少公司财务费用，同时自动化水平的提高将有效提高养殖效率，提升各方收益，有助于提升公司管理水平，增强公司的综合竞争力。但由于养殖模式升级的推进，各养殖项目建设进度放缓，使公司报告期内整体生猪存栏、出栏规模增速放缓。

截止2016年6月30日，转让的资产金额约为17.20亿元。

（3）屠宰加工业务情况

报告期内，公司一方面继续推行经销商模式，由商贸公司、经销商负责线下渠道开发、营销推广及产品销售等工作，另一方面继续开发自营销售板块，加大批零中心、商超及大客户的开发及运营，拓宽销售渠道。此外，公司通过线上和线下相结合、发展粉丝经济相结合的模式，提高公司品牌知名度及综合竞争力。

报告期内，公司销售生鲜冻品24,387.43吨，实现营业收入为63,099.44万元，占本期营业收入的22.30%，与去年同期相比增长219.33%。

①销售渠道拓展情况



商贸公司及经销商主要以批发兼零售为主，通过现有网点支持“一卡通”销售。同时与大型的餐饮连锁集团签订原料供应合作协议，开展大客户定制业务等，拓宽销售渠道。

公司自营销售板块一方面通过设立批零中心、商超专柜吸引终端消费者，拓展销售网点，快速提升销量，稳固市场；另一方面与多家大型商超合作，进入全国性及省域性商超渠道，拓宽销售渠道，并与多家大型知名食品加工企业开展合作业务，大力发展肉制品，树立并提升品牌形象。

公司通过多种方式不断整合线下资源优势，组建运营线上平台，聚焦高端肉类产品，不断拓宽公司的销售渠道，同时提高公司的品牌知名度和综合竞争力。

②产品结构差异化发展

目前公司已形成鲜冻品、肉制品、高端发酵火腿三大产品系列，并根据自养生猪原料——绿色猪肉、生态黑猪肉、藏香猪肉的不同，进行了产品差异化研发，鲜冻品保留猪肉天然肉香，肉制品以成为中国人餐桌需求的整体供应商为发展目标，高端发酵火腿采用意大利帕尔玛工艺，满足不同客户的需求。

报告期内，公司逐步推进生猪产品深加工业务，秉承“安全、健康、营养、美味”的理念，选用公司自繁自养、健康安全的猪肉为原料，不断创新、开发新产品，满足终端销售市场需求，已升级完成产品50多个。同时根据大型企事业单位、餐饮企业等大客户的业务需求，进行单独的定制化产品研发与生产。

2、粮食贸易

粮食贸易已成为公司三大战略布局之一，面对粮食贸易行情变化，公司子公司一方面建立健全市场监测机制，根据市场行情及时调整经营政策，提高应对市场风险的能力；另一方面拓宽经营渠道，增加经营品种，降低成本，综合采用多种措施应对市场行情波动对公司粮食贸易的影响。

报告期内，一方面子公司吉林雏鹰实现与国家粮食局深度合作，获得了国储粮竞拍资格，有利于降低成本，提高盈利水平。另一方面进出口贸易根据国内外粮食价格走势，依托国内外市场资源优势，采用内贸与外贸，线上与线下相结合的方式适时开展粮食贸易，增加公司新的业务增长点。

报告期内，粮食贸易实现营业收入为47,842.23万元，占本期营业收入总额的16.91%，同比增长40.42%。

3、互联网板块

(1) 作为公司电竞及互联网业务平台的微客得科技，现已成为依托电竞及互联网业务为平台，专注于大数据服务平台以及粉丝增值体验的数据运营服务，集投资及整合游戏设计、电子竞技产业、线上商城、粉丝人群等相关资源为一体，旨在打造以游戏、社交平台为主，融合粉丝经济、大数据应用、电子商务平台的新型产业发展模式。

其旗下的淘豆食品以自运营电商为主，上半年实现新增粉丝数200万人，品牌知名度得到一定的提升，并健全完善了成熟的自媒体运营体系，加快研发、升级推广新产品；其旗下的噢麦嘎以游戏、社交、电子



竞技为主，有效的培养一大批忠实粉丝，同时从广告冠名、直播平台签约等获得收入，有效转化经济效益；其旗下的杰夫电商是中国中部地区领先的综合型第三方电商服务公司，报告期内代运营项目取得良好的效益，未来将会优化盈利模式。

报告期内微客得实现营业收入1.13亿元，实现较大幅度的增长。

(2) 新融农牧平台

作为公司的互联网+时代的养猪服务平台，新融农牧通过整合生猪养殖上中下游企业资源，搭建新融电商、养猪生产云、人才技术服务、新融大数据、CRM等五个核心资源平台，致力于打造以“猪博士”为入口，涵盖金融、交易、数据和服务为一体的互联网养猪生态系统。

2016年上半年新融农牧重点推进信息平台建设，拓宽融资渠道。截止报告期末已入住平台猪场170多家，加盟饲料、兽药、疫苗、屠宰等上下游企业130多家，加盟金融机构10家，月平均交易金额超亿元。

4、其他重大事项

为更好地利用资本市场蓬勃发展的趋势，借助专业的战略合作伙伴的经验和资源，实现较高的资本增值收益，报告期内，公司参与设立了深圳泽赋农业产业投资基金有限合伙企业（有限合伙）、平潭洋石1号投资管理合伙企业（有限合伙）、平潭竞远投资管理合伙企业（有限合伙）和中信现代农业产业投资基金（有限合伙）（暂定名），公司作为有限合伙人共以自有资金分期认缴出资17.17亿元。产业基金的投向主要为农业及其相关领域的投资、公司相关业务产业链的上下游企业、电竞产业链上下游等，充分利用合作方的资源与经验优势，为公司寻找优质并购标的，更好的发挥产业资本和金融资本相结合的模式，提高公司的行业整合能力，提升公司的综合竞争力和盈利水平。截止2016年6月30日，公司收到投资收益6,300万元。

三、主营业务构成情况

单位：元

| | 营业收入 | 营业成本 | 毛利率 | 营业收入比上年同期增减 | 营业成本比上年同期增减 | 毛利率比上年同期增减 |
|-------|------------------|------------------|--------|-------------|-------------|------------|
| 分行业 | | | | | | |
| 畜牧养殖业 | 1,503,935,304.89 | 1,037,148,879.06 | 31.04% | 136.61% | 76.77% | 23.35% |
| 批发零售业 | 478,422,321.25 | 459,019,680.80 | 4.06% | 40.42% | 40.52% | -0.07% |
| 生猪屠宰业 | 735,041,590.34 | 547,993,307.51 | 25.45% | 257.09% | 146.09% | 33.63% |
| 其他 | 111,708,125.99 | 42,735,536.96 | 61.74% | 64.50% | 148.72% | -12.95% |
| 分产品 | | | | | | |
| 生猪产品 | 1,503,935,304.89 | 1,037,148,879.06 | 31.04% | 143.35% | 83.47% | 22.51% |



| | | | | | | |
|------|------------------|------------------|--------|-----------|----------|---------|
| 家禽产品 | | | | -100.00% | -100.00% | -21.89% |
| 粮食 | 478,422,321.25 | 459,019,680.80 | 4.06% | 40.42% | 40.52% | -0.07% |
| 生鲜冻品 | 630,994,355.52 | 454,587,984.44 | 27.96% | 219.33% | 114.93% | 35.00% |
| 熟食 | 104,047,234.82 | 93,405,323.07 | 10.23% | 1,162.43% | 735.88% | 45.81% |
| 其他 | 111,708,125.99 | 42,735,536.96 | 61.74% | 64.50% | 148.72% | -12.95% |
| 分地区 | | | | | | |
| 省内 | 2,069,533,036.09 | 1,539,554,673.65 | 25.61% | 158.65% | 115.69% | 14.82% |
| 省外 | 759,574,306.38 | 547,342,730.68 | 27.94% | 68.81% | 24.54% | 25.62% |

四、核心竞争力分析

公司已实现了从粮食贸易、饲料生产、良种繁育、生猪养殖、屠宰加工、冷链物流、终端销售、线上业务等为一体的完整产业链的贯通，构建从农田到餐桌的生态闭环，在保证食品安全的同时，有效控制成本及风险，提升公司综合竞争力。此外，公司发力互联网板块，通过电商及电竞的有效结合、构建生猪综合服务平台，实现三大战略板块的优势互补，助推公司健康可持续发展。

1、独特的商业模式

公司将“雏鹰模式”广泛应用于养殖、加工、销售、物流运输等各环节，以“风险互担、成果共享、优势互补、合作共赢”为理念，在统一管理的基础上，充分发挥各方积极性和优势。公司通过提供技术服务、科学管理、金融支持等方式，将合作社、农户、经销商及各合作方纳入公司产业化、规模化综合体系，改变其传统经营的不利地位，保证其稳定的收入，实现合作共赢。

2、完整产业链，真正实现食品安全，提高抗风险能力

目前公司已实现了从农田到餐桌的全产业链布局，公司可以根据市场行情调节生猪、鲜冻品、肉制品等产品结构，以应对生猪市场价格波动带来的风险。随着各业务板块逐步达产，公司综合盈利能力及抗风险能力将会大幅提升。同时通过全程可控和统一管理，从根本上保障了公司向社会公众提供产品的安全健康，并通过食品安全追溯管理系统，让消费者了解生产和流通过程，提高消费者对产品的放心程度。在食品安全日益被重视的背景下，公司全产业链保证食品安全的优势更加突出。

3、质量管控优势

公司十分重视质量安全工作，在行业内率先引入首席质量官制度。公司各中心、各分（子）公司设立食品安全总监、质量官、食品安全师。公司定期召开质量安全专题会议，增强全员质量安全意识，实施质量绩效考核和质量安全“一票否决”制度，确保质量安全体系有效落地。

4、成本控制优势

报告期内公司按照规划，逐步对养殖模式进行了升级，提高了猪舍的自动化水平，公司、合作社、农



户三方在养殖环节进行了深度合作。未来随着养殖模式升级完成，将大幅减少公司固定资产投入，相应减少公司财务费用，使公司回归轻资产运营模式。同时，自动化水平的提高将有效提高养殖效率，提升各方收益，有助于提升公司管理水平，降低生产运营成本，降低公司综合成本。

通过全产业链的布局，将各环节有效结合起来，减少中间环节，随着各业务产能的逐步释放，将有效控制综合成本。

5、三门峡雏鹰黑猪荣获国家生态原产地产品保护认证及有机转换认证

生态原产地产品保护认证是我国现阶段对生态原产品最高规格的认定保护，三门峡雏鹰黑猪是我国生猪养殖领域首个获得国家生态原产地保护的产品。受保护的生态原产地产品将在政府采购、出口等方面享有优先地位。

此外，三门峡雏鹰黑猪还连续两届荣获由世界农场动物福利协会颁发的“福利养殖金猪奖”。2016年三门峡雏鹰黑猪获得由中国质量认证中心颁发的我国生猪养殖领域首个“有机转换认证证书”，这是三门峡雏鹰黑猪继“生态原产地产品保护认证”、“福利养殖金猪奖”之后获得的又一权威认证，对进一步提高雏牧香产品知名度，进入中高端市场奠定了坚实的基础。

6、产品差异化优势

目前公司已形成鲜冻品、肉制品、高端发酵火腿三大产品系列，并根据自养生猪原料——绿色猪肉、生态黑猪肉、藏香猪肉的不同，进行了产品差异化研发，鲜冻品保留猪肉天然肉香，肉制品以成为中国人餐桌需求的整体供应商为发展目标，高端发酵火腿采用意大利帕尔玛工艺，满足不同客户的需求。同时，通过全产业链追溯系统，对公司全部产品实现全程可控，也为终端产品的安全提供了有效的保障。

公司引自意大利的年产15万只高端发酵火腿生产线正式投产启用，生产的火腿将与西班牙伊比利亚高端火腿形成中西两极辉映的高端竞争与互动格局，是公司进军高端产业的重要布局。这标志着我国肉制品产业结构得到进一步优化，也意味着公司在省内肉类产业布局上开启了高端化战略。

五、投资状况分析

1、对外股权投资情况

(1) 对外投资情况

适用 不适用

| 对外投资情况 | | |
|------------------|----------------|---------|
| 报告期投资额（元） | 上年同期投资额（元） | 变动幅度 |
| 1,107,106,717.81 | 385,000,000.00 | 187.56% |



| 被投资公司情况 | | |
|--------------------------|----------------------------------|----------------|
| 公司名称 | 主要业务 | 上市公司占被投资公司权益比例 |
| 浙江省东阳市东元食品有限公司 | 肉制品（腌腊肉制品）生产、加工、销售 | 80.00% |
| 新融农牧（北京）企业管理有限公司 | 城市绿化，投资管理等 | 65.00% |
| 雏鹰农牧集团（内蒙古）有限公司 | 生猪养殖、饲料生产 | 100.00% |
| 雏鹰农牧集团（滑县）有限公司 | 生猪养殖，饲料生产 | 100.00% |
| 平潭泮石 1 号投资管理合伙企业（有限合伙） | 项目投资及资产管理；企业资产管理；投资咨询 | -- |
| 深圳泽赋农业产业投资基金有限合伙企业（有限合伙） | 受托管理股权投资基金；股权投资；投资兴办实业；投资咨询、投资管理 | -- |
| 平潭竞远投资管理合伙企业（有限合伙） | 项目投资及资产管理；企业资产管理；投资咨询 | -- |



(2) 持有金融企业股权情况

√ 适用 □ 不适用

| 公司名称 | 公司类别 | 最初投资成本 (元) | 期初持股数量 (股) | 期初持股比 例 | 期末持股数量 (股) | 期末持股 比例 | 期末账面值 (元) | 报告期损益 (元) | 会计核算科目 | 股份来源 |
|------------------|------|----------------|---------------|------------|---------------|------------|----------------|----------------|----------|------|
| 河南泰元投资担保有限公司 | 其他 | 104,000,000.00 | 195,000,000 | 65.00% | 195,000,000 | 65.00% | 195,000,000.00 | 10,744,568.33 | 长期股权投资 | 购买 |
| 新郑市普汇小额贷款有限公司 | 其他 | 65,000,000.00 | 50,000,000 | 50.00% | 50,000,000 | 50.00% | 65,000,000.00 | 12,370,951.40 | 长期股权投资 | 购买 |
| 河南新郑农村商业银行股份有限公司 | 商业银行 | 3,300,000.00 | 3,993,000 | 4.55% | 3,993,000 | 4.55% | 29,300,000.00 | 258,888,328.38 | 可供出售金融资产 | 购买 |
| 河南省龙头投资担保股份有限公司 | 其他 | 6,000,000.00 | 6,000,000 | 3.81% | 6,000,000 | 3.81% | 6,000,000.00 | -1,237,813.57 | 可供出售金融资产 | 购买 |
| 焦作中旅银行股份有限公司 | 商业银行 | 243,972,800.00 | 163,441,064 | 4.96% | 163,441,064 | 4.96% | 243,972,800.00 | 232,000,000 | 可供出售金融资产 | 购买 |
| 合计 | | 422,272,800.00 | 418,434,064 | -- | 418,434,064 | -- | 539,272,800.00 | 512,766,034.54 | -- | -- |



(3) 证券投资情况

适用 不适用

公司报告期不存在证券投资。

(4) 持有其他上市公司股权情况的说明

适用 不适用

公司报告期未持有其他上市公司股权。

2、委托理财、衍生品投资和委托贷款情况

(1) 委托理财情况

适用 不适用

公司报告期不存在委托理财。

(2) 衍生品投资情况

适用 不适用

公司报告期不存在衍生品投资。

(3) 委托贷款情况

适用 不适用

公司报告期不存在委托贷款。

3、募集资金使用情况

适用 不适用



(1) 募集资金总体使用情况

√ 适用 □ 不适用

单位：万元

| | |
|---|------------|
| 募集资金总额 | 298,490 |
| 已累计投入募集资金总额 | 280,926.43 |
| 募集资金总体使用情况说明 | |
| <p>(1) 非公开发行普通股</p> <p>根据公司第二届董事会第十七次（临时）会议和 2014 年第二次临时股东大会审议通过了关于公司非公开发行股票的相关议案，并于 2015 年 4 月 3 日收到中国证券监督管理委员会《关于核准雏鹰农牧集团股份有限公司非公开发行股票的批复》。公司此次非公开发行股票 105,997,210 股，发行价格 14.34 元/股，募集资金总额为人民币 152,000.00 万元，扣除发行费用后募集资金净额为人民币 150,140.00 万元。以上募集资金到位情况已由致同会计师事务所（特殊普通合伙）于 2015 年 4 月 29 日出具的致同验字（2015）第 110ZC0174 号《验资报告》验证确认。2015 年度公司使用了募集资金 125,526.43 万元，2016 年度使用了募集资金 10,000.00 万元，截止 2016 年 6 月 30 日累计使用募集资金 135,526.43 万元，募集资金账户余额为 14,613.57 万元，与募集资金账户实际总额 14,950.88 万元相差 337.31 万元，为募集资金产生的累计利息收支净额 337.31 万元。截止 2016 年 6 月 30 日，募集资金项目累计投入金额合计 135,526.43 万元，均系直接投入承诺投资项目，本公司募集资金账户余额为 14,950.88 万元，其中：活期存款账户余额为 14,950.88 万元。</p> <p>(2) 非公开发行公司债券</p> <p>经深圳证券交易所深证函（2015）597 号“关于雏鹰农牧集团股份有限公司 2015 年非公开发行公司债券符合深交所转让条件的无异议函”批复，总计确认发行面值不超过 15.00 亿元人民币非公开发行债券。公司于 2016 年 3 月 9 日非公开发行债券 86,000.00 万元，扣除承销费 946.00 万元后，公司收到认购资金 85,054.00 万元；于 2016 年 5 月 6 日非公开发行债券 64,000.00 万元，扣除承销费 704.00 万元后，公司收到认购资金 63,296.00 万元；本期总计非公开发行债券金额 15.00 亿元，扣除承销费 1,650.00 万元后，公司总计收到认购资金 148,350.00 万元。截至 2016 年 6 月 30 日公司使用上述募集资金 145,400.00 万元，募集资金账户余额为 2,950.00 万元较募集资金实际余额 2,970.32 万元（活期存款账户余额），相差 20.32 万元，为募集资金存续期间产生的存款利息扣减银行手续费后的收支净额。</p> | |

(2) 募集资金承诺项目情况

√ 适用 □ 不适用

单位：万元



| 承诺投资项目和超募资金投向 | 是否已变更项目(含部分变更) | 募集资金承诺投资总额 | 调整后投资总额(1) | 本报告期投入金额 | 截至期末累计投入金额(2) | 截至期末投资进度(3)=(2)/(1) | 项目达到预定可使用状态日期 | 本报告期实现的效益 | 是否达到预计效益 | 项目可行性是否发生重大变化 |
|---|----------------|------------|------------|----------|---------------|---------------------|------------------|-----------|----------|---------------|
| 承诺投资项目 | | | | | | | | | | |
| 非公开发行股票-吉林雏鹰农牧有限公司 400 万头生猪养殖加工一体化（一期）60 万头育成一场建设项目 | 否 | 11,000 | 11,000 | | 9,748.12 | 88.62% | 2016 年 08 月 31 日 | - | 否 | 否 |
| 非公开发行股票-吉林雏鹰农牧有限公司 400 万头生猪养殖加工一体化（一期）60 万头育成二场建设项目 | 否 | 11,000 | 11,000 | | 10,979.6 | 99.81% | 2016 年 08 月 31 日 | - | 否 | 否 |
| 非公开发行股票-吉林雏鹰农牧有限公司 400 万头生猪养殖加工一体化（一期）60 万头育成三场建设项目 | 否 | 12,000 | 12,000 | | 9,173.42 | 76.45% | 2016 年 08 月 31 日 | - | 否 | 否 |
| 非公开发行股票-吉林雏鹰农牧有限公司 400 万头生猪养殖加工一体化育成五场建设项目 | 否 | 16,000 | 16,000 | | 15,495.5 | 96.85% | 2016 年 08 月 31 日 | - | 否 | 否 |
| 非公开发行股票-吉林雏鹰农牧有限公司 400 万头生猪养殖加工一体化育成六场建设项目 | 否 | 16,000 | 16,000 | | 14,807.06 | 92.54% | 2016 年 08 月 31 日 | - | 否 | 否 |
| 非公开发行股票-吉林雏鹰农牧有限公司 400 万头生猪养殖加工一体化三元仔猪繁育二场建设项目 | 否 | 46,000 | 46,000 | 10,000 | 42,011.81 | 91.33% | 2016 年 09 月 30 日 | - | 否 | 否 |
| 非公开发行股票-吉林雏鹰农牧有限公司 400 万头生猪养殖加工一体化原种繁育场建设项目 | 否 | 10,000 | 10,000 | | 5,001.81 | 50.02% | 2016 年 10 月 31 日 | - | 否 | 否 |
| 非公开发行股票-补充流动资金 | 否 | 28,140 | 28,140 | | 28,309.11 | 100.06% | | - | 是 | 否 |
| 非公开发行债券-偿还银行贷款 | 否 | 25,600 | 25,600 | 25,600 | 25,600 | 100.00% | | - | 是 | 否 |
| 非公开发行债券-补充营运资金 | 否 | 122,750 | 122,750 | 119,800 | 119,800 | 97.60% | | - | 是 | 否 |
| 承诺投资项目小计 | -- | 298,490 | 298,490 | 155,400 | 280,926.43 | -- | -- | - | -- | -- |
| 超募资金投向 | | | | | | | | | | |
| 无 | 否 | | | | | | | - | | |



| | | | | | | | | | | |
|---------------------------|---|---------|---------|---------|------------|----|----|---|----|----|
| 超募资金投向小计 | -- | 0 | 0 | 0 | 0 | -- | -- | - | -- | -- |
| 合计 | -- | 298,490 | 298,490 | 155,400 | 280,926.43 | -- | -- | - | -- | -- |
| 未达到计划进度或预计收益的情况和原因（分具体项目） | 由于今年气候反常，上半年暴雨天气较多，严重影响工程进度，预计将在 2016 年 8 月完工。 | | | | | | | | | |
| 项目可行性发生重大变化的情况说明 | 不适用 | | | | | | | | | |
| 超募资金的金额、用途及使用进展情况 | 不适用 | | | | | | | | | |
| 募集资金投资项目实施地点变更情况 | 不适用 | | | | | | | | | |
| 募集资金投资项目实施方式调整情况 | 不适用 | | | | | | | | | |
| 募集资金投资项目先期投入及置换情况 | <p>适用</p> <p>为及时把握市场机遇，在募集资金到位前，公司已经以自筹资金预先投入募集资金投资项目。致同会计师事务所（特殊普通合伙）已就公司募投项目投入情况出具了致同专字（2015）第 110ZA2702 号《以自筹资金预先投入募集资金投资项目情况鉴证报告》。截止 2015 年 04 月 29 日，公司募集资金投资项目在募集资金实际到位之前已由公司利用自筹资金先行投入年出栏 400 万头生猪产业化基地项目 13,927.32 万元。公司第二届董事会第二十五次（临时）会议审议通过了《关于公司以非公开发行股票募集资金置换预先已投入募集资金投资项目的自筹资金的议案》，同意用公司本次公开发行股票募集资金置换预先已投入募集资金投资项目自筹资金共计 13,927.32 万元。2015 年 5 月 21 日置换已完成。</p> | | | | | | | | | |
| 用闲置募集资金暂时补充流动资金情况 | 不适用 | | | | | | | | | |
| 项目实施出现募集资金结余的金额及原因 | 不适用 | | | | | | | | | |
| 尚未使用的募集资金用途及去向 | 按照《募集资金三方监管协议》，雏鹰农牧尚未使用的募集资金分别在工行郑州新郑支行营业部、焦作市商业银行营业部、中原银行郑州农业路支行、洛阳银行股份有限公司郑州瑞达路支行、中原银行郑州农业路支行、郑州银行新郑支行、工行白城洮南支行营业部、新郑市农村商业银行股份有限公司薛店支行专户存储。 | | | | | | | | | |
| 募集资金使用及披露中存在的问题或其他情况 | 无 | | | | | | | | | |



(3) 募集资金变更项目情况

适用 不适用

公司报告期不存在募集资金变更项目情况。

(4) 募集资金项目情况

| 募集资金项目概述 | 披露日期 | 披露索引 |
|-----------------------------|-----------------|--|
| 2016 年半年度募集资金存放与实际使用情况的专项报告 | 2016 年 8 月 12 日 | 《证券时报》、《证券日报》、《中国证券报》和巨潮资讯网(www.cninfo.com.cn) |

4、主要子公司、参股公司分析

适用 不适用

主要子公司、参股公司情况

单位：元

| 公司名称 | 公司类型 | 所处行业 | 主要产品或服务 | 注册资本 | 总资产 | 净资产 | 营业收入 | 营业利润 | 净利润 |
|--------------|------|----------|----------|-------------|----------------|----------------|----------------|---------------|---------------|
| 雏鹰集团(新乡)有限公司 | 子公司 | 生猪的养殖和销售 | 生猪的养殖和销售 | 100,000,000 | 427,517,398.13 | 148,275,195.89 | 162,779,061.19 | 45,189,605.88 | 45,474,640.79 |

5、非募集资金投资的重大项目情况

适用 不适用

单位：万元

| 项目名称 | 计划投资总额 | 本报告期投入金额 | 截至报告期末累计实际投入金额 | 项目进度 | 项目收益情况 | 披露日期(如有) | 披露索引(如有) |
|---------------------|---------|----------|----------------|--------|----------|----------|----------|
| 年出栏 40 万头生猪产业化基地项目 | 40,000 | 5.55 | 35,088.19 | 99.00% | 5,583.2 | | |
| 年出栏 30 万头生猪产业化基地项目 | 45,000 | 32.3 | 25,757.68 | 87.00% | 2,123.41 | | |
| 年出栏 400 万头生猪产业化基地项目 | 560,000 | 21,210.2 | 243,842.60 | 71.00% | 102.85 | | |
| 陕县生态猪养殖产业化项目 | 200,000 | 1,021.3 | 78,138.06 | 45.00% | 909.36 | | |
| 卢氏生态猪养殖产业化项目 | 80,000 | 0 | 24,102.15 | 31.00% | 234.80 | | |
| 澠池生态猪养殖产业化项目 | 120,000 | 0 | 18,504.14 | 22.00% | -103.42 | | |



| | | | | | | | |
|--------------|-----------|-----------|------------|--------|-------|--|--|
| 西藏藏香猪养殖产业化项目 | 30,000 | 183.33 | 6,089.40 | 30.00% | 27.46 | | |
| 合计 | 1,075,000 | 22,452.68 | 431,522.22 | -- | -- | | |

六、对 2016 年 1-9 月经营业绩的预计

2016 年 1-9 月预计的经营业绩情况：

归属于上市公司股东的净利润为正值且不属于扭亏为盈的情形

| | | | |
|-----------------------------------|--|---|---------|
| 2016 年 1-9 月归属于上市公司股东的净利润变动幅度 | 560.76% | 至 | 607.95% |
| 2016 年 1-9 月归属于上市公司股东的净利润变动区间（万元） | 70,000 | 至 | 75,000 |
| 2015 年 1-9 月归属于上市公司股东的净利润（万元） | 10,593.93 | | |
| 业绩变动的原因说明 | 受生猪行情大幅提升的影响，预计公司 1-9 月份利润与去年同期相比有大幅度增长；同时随着公司养殖、贸易及屠宰加工业务的扩大，对公司利润有一定的积极影响。 | | |

七、董事会、监事会对会计师事务所本报告期“非标准审计报告”的说明

适用 不适用

八、董事会对上年度“非标准审计报告”相关情况的说明

适用 不适用

九、公司报告期利润分配实施情况

报告期内实施的利润分配方案特别是现金分红方案、资本公积金转增股本方案的执行或调整情况

适用 不适用

2016年5月18日公司召开2015年度股东大会，审议通过了《2015年度利润分配预案》：公司以2016年4月20日总股本1,045,053,210股为基数，向全体股东每10股派发现金1.2元（含税），共计派发现金红利125,406,385.2元（含税）；同时以资本公积金向全体股东每10股转增20股，合计转增股本2,090,106,420股，转增后公司总股本变更为3,135,159,630股。公司于2016年6月20日披露了《2015年年度权益分派实施公告》，本次权益分派股权登记日为：2016年6月23日，除权除息日为：2016年6月24日。

| 现金分红政策的专项说明 | |
|------------------------|---|
| 是否符合公司章程的规定或股东大会决议的要求： | 是 |



| | |
|-------------------------------------|---|
| 分红标准和比例是否明确和清晰： | 是 |
| 相关的决策程序和机制是否完备： | 是 |
| 独立董事是否履职尽责并发挥了应有的作用： | 是 |
| 中小股东是否有充分表达意见和诉求的机会，其合法权益是否得到了充分保护： | 是 |
| 现金分红政策进行调整或变更的，条件及程序是否合规、透明： | 是 |

十、本报告期利润分配或资本公积金转增股本预案

适用 不适用

公司计划半年度不派发现金红利，不送红股，不以公积金转增股本。

十一、报告期内接待调研、沟通、采访等活动登记表

适用 不适用

| 接待时间 | 接待地点 | 接待方式 | 接待对象类型 | 接待对象 | 谈论的主要内容及提供的资料 |
|-------------|-----------------|------|--------|--|--------------------|
| 2016年03月30日 | 国泰君安证券股份有限公司会议室 | 实地调研 | 机构 | 景熙资产 韩祝慧；交银施罗德 韩威俊；富国基金 赵宗俊；壹玖资产 郑森峰；环懿投资 李一鸣；易方达 杨嘉文；华泰资管 冯潇；国联安基金 黄鑫、林静；常春藤资产 饶海宁；平安养老 王旭冉；阅盈投资 黄曦；雪龙资本 杨晓峰；上投摩根 满臻；长城基金 谭小兵 | 电子竞技行情分析及OMG等情况介绍 |
| 2016年03月31日 | 公司会议室 | 实地调研 | 机构 | 国泰君安证券股份有限公司 钱浩；上海环懿投资有限公司 黄芳 | 生猪行情及公司养殖新模式等情况介绍 |
| 2016年04月06日 | 董事会秘书办公室 | 实地调研 | 机构 | 长江证券股份有限公司 余昌；深圳 祎海恒航资产管理有限责任公司 康祎；天安财产保险股份有限公司 苏扬；中新融创资本管理有限公司 马力；上海尚雅投资管理有限公司 汪新文 | 公司经营模式及粮食贸易发展等情况介绍 |



第五节 重要事项

一、公司治理情况

公司治理实际情况与《公司法》和中国证监会相关规定的要求不存在差异。

二、诉讼事项

重大诉讼仲裁事项

适用 不适用

本报告期公司无重大诉讼、仲裁事项。

其他诉讼事项

适用 不适用

三、媒体质疑情况

适用 不适用

本报告期公司无媒体普遍质疑事项。

四、破产重整相关事项

适用 不适用

公司报告期末未发生破产重整相关事项。

五、资产交易事项

1、收购资产情况

适用 不适用

公司报告期末未收购资产。

2、出售资产情况

适用 不适用



| 交易对方 | 被出售资产 | 出售日 | 交易价格(万元) | 本期初起至出售日该资产为上市公司贡献的净利润(万元) | 出售对公司的影响(注3) | 资产出售为上市公司贡献的净利润占净利润总额的比例 | 资产出售定价原则 | 是否为关联交易 | 与交易对方的关联关系(适用关联交易情形) | 所涉及的资产产权是否已全部过户 | 所涉及的债权债务是否已全部转移 |
|-------|---------|-----------|----------|----------------------------|----------------|--------------------------|-------------|---------|----------------------|-----------------|-----------------|
| 合作第三方 | 固定资产所有权 | 2016年1-6月 | 15541.53 | 1193.85 | 公司模式优化升级,轻资产运营 | 2.74% | 以评估价格作为定价基础 | 否 | 不适用 | 否 | 否 |

3、企业合并情况

适用 不适用

公司报告期未发生企业合并情况。

六、公司股权激励的实施情况及其影响

适用 不适用

公司报告期无股权激励计划及其实施情况。



七、重大关联交易

1、与日常经营相关的关联交易

√ 适用 □ 不适用

| 关联交易方 | 关联关系 | 关联交易类型 | 关联交易内容 | 关联交易定价原则 | 关联交易价格 | 关联交易金额(万元) | 占同类交易金额的比例 | 获批的交易额度(万元) | 是否超过获批额度 | 关联交易结算方式 | 可获得的同类交易市价 | 披露日期 | 披露索引 |
|------------------|--------------------|--------|--------|----------|--------|------------|------------|-------------|----------|----------|------------|------------|--|
| 新郑农村商业银行股份有限公司 | 控股股东、实际控制人侯建芳为公司董事 | 日常关联交易 | 结算业务 | 市场价格 | 市场价格 | 31,990.53 | | 400,000 | 否 | 银行转账 | 0 | 2016年4月22日 | 《证券时报》、《证券日报》、《中国证券报》和巨潮资讯网(www.cninfo.com.cn) |
| 新郑农村商业银行股份有限公司 | 控股股东、实际控制人侯建芳为公司董事 | 日常关联交易 | 贷款业务 | 市场价格 | 市场价格 | 6,000 | | 10,000 | 否 | 银行转账 | 0 | 2016年4月22日 | 《证券时报》、《证券日报》、《中国证券报》和巨潮资讯网(www.cninfo.com.cn) |
| 河南凯联万亨商业管理有限公司 | 联营公司 | 日常关联交易 | 销售商品 | 市场价格 | 市场价格 | 5,997.73 | | 30,000 | 否 | 银行转账 | 0 | 2016年4月22日 | 《证券时报》、《证券日报》、《中国证券报》和巨潮资讯网(www.cninfo.com.cn) |
| 雏鹰农牧集团(上海)商贸有限公司 | 联营公司 | 日常关联交易 | 销售商品 | 市场价格 | 市场价格 | 488.92 | | 8,000 | 否 | 银行转账 | 0 | 2016年4月22日 | 《证券时报》、《证券日报》、《中国证券报》和巨潮资讯网(www.cninfo.com.cn) |
| 博量天方(北京) | 联营公司 | 日常关联交易 | 销售商品 | 市场价格 | 市场价格 | 177.15 | | 4,000 | 否 | 银行转账 | 0 | 2016年4月22日 | 《证券时报》、《证券日报》、《中国证券报》和巨潮资讯网(www.cninfo.com.cn) |



| | | | | | | | | | | | | | |
|---|--------------|--------|------|------|------|----------|----|---------|----|------|----|------------|--|
| 商贸有限公司 | | | | | | | | | | | | | 巨潮资讯网 (www.cninfo.com.cn) |
| 雏鹰华南 (深圳) 商贸有限公司 | 联营公司 | 日常关联交易 | 销售商品 | 市场价格 | 市场价格 | 853.12 | | 4,000 | 否 | 银行转账 | 0 | 2016年4月22日 | 《证券时报》、《证券日报》、《中国证券报》和巨潮资讯网 (www.cninfo.com.cn) |
| 深圳市聚成企业管理顾问股份有限公司 | 同一控制主体下的关联企业 | 日常关联交易 | 销售商品 | 市场价格 | 市场价格 | 429.95 | | 3,000 | 否 | 银行转账 | 0 | 2016年4月22日 | 《证券时报》、《证券日报》、《中国证券报》和巨潮资讯网 (www.cninfo.com.cn) |
| 合计 | | | | -- | -- | 45,937.4 | -- | 459,000 | -- | -- | -- | -- | -- |
| 大额销货退回的详细情况 | | | | 无 | | | | | | | | | |
| 按类别对本期将发生的日常关联交易进行总金额预计的，在报告期内的实际履行情况（如有） | | | | 无 | | | | | | | | | |
| 交易价格与市场参考价格差异较大的原因（如适用） | | | | 无 | | | | | | | | | |



2、资产收购、出售发生的关联交易

适用 不适用

公司报告期未发生资产收购、出售的关联交易。

3、共同对外投资的关联交易

适用 不适用

公司报告期未发生共同对外投资的关联交易。

4、关联债权债务往来

适用 不适用

是否存在非经营性关联债权债务往来

是 否

应付关联方债务

| 关联方 | 关联关系 | 形成原因 | 期初余额 (万元) | 本期新增金 额 (万元) | 本期归还金 额 (万元) | 利率 | 本期利息 (万元) | 期末余额 (万 元) |
|-------------------------|----------------|-------|--------------|-----------------|-----------------|----|--------------|---------------|
| 侯建芳 | 控股股东、 实际控制人 | 其他应付款 | 2.39 | 0 | 0 | 0 | 0 | 2.39 |
| 关联债务对公司经营成果 及财务状况的影响 | | 无 | | | | | | |

5、其他关联交易

适用 不适用

公司报告期无其他重大关联交易。

八、重大合同及其履行情况

1、托管、承包、租赁事项情况

(1) 托管情况

适用 不适用

公司报告期不存在托管情况。



(2) 承包情况

适用 不适用

公司报告期不存在承包情况。

(3) 租赁情况

适用 不适用

租赁情况说明

截止2016年6月30日，通过融资租赁租入的固定资产情况

| 类别 | 账面原值 | 累计折旧 | 减值准备 | 账面价值 |
|------|----------------|---------------|------|----------------|
| 机器设备 | 164,370,426.48 | 37,269,845.70 | | 127,100,280.78 |
| 合计 | 164,370,426.48 | 37,269,845.70 | | 127,100,280.78 |

为公司带来的损益达到公司报告期利润总额 10% 以上的项目

适用 不适用

公司报告期不存在为公司带来的损益达到公司报告期利润总额 10% 以上的租赁项目。

2、担保情况

适用 不适用

单位：万元

| 公司及其子公司对外担保情况（不包括对子公司的担保） | | | | | | | | |
|---------------------------|----------------------|------------|-------------------|----------------------|------|-------|------------|--------------|
| 担保对象名称 | 担保额度 相关公告 披露日期 | 担保额度 | 实际发生日期 (协议签署日) | 实际担保金 额 | 担保类型 | 担保期 | 是否履行 完毕 | 是否为关 联方担保 |
| 合作第三方 | | 250,000 | | 60,480 | | | 否 | 否 |
| 报告期内审批的对外担保额度合计 (A1) | | 250,000.00 | | 报告期内对外担保实际发生额合计 (A2) | | | | 43,200.00 |
| 报告期末已审批的对外担保额度合计 (A3) | | 250,000.00 | | 报告期末实际对外担保余额合计 (A4) | | | | 60,480.00 |
| 公司与子公司之间担保情况 | | | | | | | | |
| 担保对象名称 | 担保额度 相关公告 披露日期 | 担保额度 | 实际发生日期 (协议签署日) | 实际担保金 额 | 担保类型 | 担保期 | 是否履行 完毕 | 是否为关 联方担保 |
| 吉林雏鹰农牧有限公 | | 40,000 | | 17,000 | 一般保证 | 自融资事项 | 否 | 是 |



| | | | | | | | | |
|--|--------------|---------|----------------|--------------------------|------|--------------------|--------|----------|
| 司 | | | | | | 发生之日起一年 | | |
| 郑州维鹰进出口贸易有限公司 | | 25,000 | | 10,000 | 一般保证 | 自融资事项发生之日起一年 | 否 | 是 |
| 河南太平种猪繁育有限公司 | | 15,000 | | 10,000 | 一般保证 | 自融资事项发生之日起一年 | 否 | 是 |
| 三门峡维鹰农牧有限公司 | | 100,000 | | 100,000 | 一般保证 | 截止 2019 年 2 月 28 日 | 否 | 是 |
| 报告期内审批对子公司担保额度合计 (B1) | | | 165,000 | 报告期内对子公司担保实际发生额合计 (B2) | | | | 105,000 |
| 报告期末已审批的对子公司担保额度合计 (B3) | | | 180,000 | 报告期末对子公司实际担保余额合计 (B4) | | | | 137,000 |
| 子公司对子公司的担保情况 | | | | | | | | |
| 担保对象名称 | 担保额度相关公告披露日期 | 担保额度 | 实际发生日期 (协议签署日) | 实际担保金额 | 担保类型 | 担保期 | 是否履行完毕 | 是否为关联方担保 |
| | | | | | | | | |
| 报告期内审批对子公司担保额度合计 (C1) | | | | 报告期内对子公司担保实际发生额合计 (C2) | | | | |
| 报告期末已审批的对子公司担保额度合计 (C3) | | | | 报告期末对子公司实际担保余额合计 (C4) | | | | |
| 公司担保总额 (即前三大项的合计) | | | | | | | | |
| 报告期内审批担保额度合计 (A1+B1+C1) | | | 415,000 | 报告期内担保实际发生额合计 (A2+B2+C2) | | | | 148,200 |
| 报告期末已审批的担保额度合计 (A3+B3+C3) | | | 430,000 | 报告期末实际担保余额合计 (A4+B4+C4) | | | | 197,480 |
| 实际担保总额 (即 A4+B4+C4) 占公司净资产的比例 | | | | | | | | 41.84% |
| 其中: | | | | | | | | |
| 为股东、实际控制人及其关联方提供担保的金额 (D) | | | | | | | | |
| 直接或间接为资产负债率超过 70% 的被担保对象提供的债务担保金额 (E) | | | | | | | | |
| 担保总额超过净资产 50% 部分的金额 (F) | | | | | | | | |
| 上述三项担保金额合计 (D+E+F) | | | | | | | | |
| 对未到期担保, 报告期内已发生担保责任或可能承担连带清偿责任的情况说明 (如有) | | | | | | | | |
| 违反规定程序对外提供担保的说明 (如有) | | | | | | | | |



(1) 违规对外担保情况

适用 不适用

公司报告期无违规对外担保情况。

3、其他重大合同

适用 不适用

公司报告期不存在其他重大合同。

4、其他重大交易

适用 不适用

公司报告期不存在其他重大交易。



九、公司或持股 5%以上股东在报告期内发生或以前期间发生但持续到报告期内的承诺事项

√ 适用 □ 不适用

| 承诺事由 | 承诺方 | 承诺内容 | 承诺时间 | 承诺期限 | 履行情况 |
|--------------------|--------------------------|--|------------------|---------------------------------|-------|
| 股改承诺 | | | | | |
| 收购报告书或权益变动报告书中所作承诺 | | | | | |
| 资产重组时所作承诺 | 雏鹰农牧集团股份有限公司 | 2015 年 9 月 7 日公司为了进一步提高盈利能力和综合竞争力，公司筹划了此次重大资产重组事项，拟通过发行股份、现金购买或者二者结合的方式取得三门峡市天顺畜牧养殖有限公司和深圳市聚成企业管理顾问股份有限公司的控制权，随后公司通过开展尽职调查、中介机构审计、评估等工作，与交易各方多次协商洽谈，积极推进此项工作进展，但因具体交易情况复杂，综合各方原因，公司决定终止此次重大资产重组。本次终止筹划重大资产重组事项后，公司承诺在终止筹划本次重大资产重组事项暨股票复牌之日(2015 年 11 月 9 日)起 6 个月内(即 2016 年 5 月 9 日前)不再筹划重大资产重组事项。 | 2015 年 11 月 09 日 | 2015 年 11 月 9 日至 2016 年 5 月 9 日 | 已履行完毕 |
| 首次公开发行或再融资时所作承诺 | 侯建芳、侯五群、候斌、郭林生、李花、侯杰、侯建业 | 依法及时向公司申报所持有的公司股份及其变动情况；在任职期间，每年转让的公司股份不超过其所持有公司股份总数的 25%；离职后半年内不转让其所持有的公司股份；在申报离职 6 个月后的 12 个月内通过证券交易所挂牌交易出售公司股票数量不超过其所持有公司股票总数的 50%。 | 2010 年 08 月 23 日 | 承诺履行完毕为止 | 严格履行 |
| | 温燕如 | 依法及时向公司申报所持有的公司股份及其变动情况；在李花任职期间，本人每年转让的公司股份不超过本人所持有公司股份总数的 25%；李花离职后半年内，本人不转让所持有的公司股份；在李花申报离任 6 个月后的 12 个月内通过证券交易所挂牌交易出售公司股票数量不超过本人所持有公司股票总数的 50%。 | 2010 年 08 月 23 日 | 承诺履行完毕为止 | 严格履行 |



| | | | | | |
|---------------|--------------|---|-------------|-----------------------|-------|
| | 侯建芳 | 承诺本人及本人控制的其他公司或者企业没有从事与雏鹰农牧主营业务存在竞争的业务活动；承诺本人及本人附属公司或者附属企业在今后的任何时间不会以任何方式（包括但不限于自营、合资或联营）参与或进行与雏鹰农牧主营业务存在竞争的业务活动，凡有任何商业机会可从事、参与或入股任何可能会与雏鹰农牧生产经营构成竞争的业务，会将上述商业机会让予雏鹰农牧。承诺如果违反上述声明、保证与承诺，并造成雏鹰农牧经济损失的将同意赔偿雏鹰农牧相应损失。 | 2010年01月29日 | 长期 | 严格履行 |
| | 侯建芳 | 承诺本人认购的公司2013年度非公开发行股票84,656,000股自本次非公开发行股票上市之日起36个月内不得转让。 | 2014年01月28日 | 2014年1月28日至2017年1月28日 | 严格履行 |
| | 雏鹰农牧集团股份有限公司 | 公司2014年度非公开发行股票募集资金使用承诺:本次非公开发行股票募集资金不投向金融资产、借予他人、委托理财等财务性投资，不直接或者间接投资于以买卖有价证券为主要业务的公司，不用于质押、委托贷款等投资。同时，公司承诺本次非公开发行股票募集资金不用于对河南泰元投资担保有限公司、新郑市普汇小额贷款有限公司等金融类公司的增资和运营。公司将定期披露本次非公开发行股票募集资金年度使用情况的专项报告，并接受中国证监会及其派出机构、证券交易所等主管部门的监管。 | 2014年12月15日 | 长期 | 严格履行 |
| | 雏鹰农牧集团股份有限公司 | 公司2014年度非公开发行股票募集资金投向承诺如下：1、本次非公开发行股票募集资金不投向金融资产、借予他人、委托理财等财务性投资，不直接或者间接投资于以买卖有价证券为主要业务的公司，不用于质押、委托贷款等投资。同时，自承诺之日起3年内公司不对河南泰元投资担保有限公司、新郑市普汇小额贷款有限公司进行增资。2、公司本次募集资金用于补充流动资金部分（3亿元）将设立专户管理，直接通过专户支付公司运营所需流动资金，不通过公司其他账户使用。3、公司将定期披露本次非公开发行股票募集资金使用情况的专项报告，并接受中国证监会及其派出机构、证券交易所等主管部门的监管。 | 2015年03月03日 | 长期 | 严格履行 |
| 其他对公司中小股东所作承诺 | 雏鹰农牧集团股份有限公司 | 2012年1月20日公司披露的《雏鹰农牧集团股份有限公司股票期权激励计划（草案）》中，公司承诺不为激励对象依股票期权激励计划获取有 | 2012年01月20日 | 2012年1月20日至2016年5月9日 | 已履行完毕 |



| | | | | | |
|----------------------|-----|------------------------------------|--|--|--|
| | | 关股票期权提供贷款以及其它任何形式的财务资助，包括为其贷款提供担保。 | | | |
| 承诺是否及时履行 | 是 | | | | |
| 未完成履行的具体原因及下一步计划（如有） | 不适用 | | | | |



十、聘任、解聘会计师事务所情况

半年度财务报告是否已经审计

是 否

公司半年度报告未经审计。

十一、处罚及整改情况

适用 不适用

公司报告期不存在处罚及整改情况。

十二、其他重大事项的说明

适用 不适用

1、再融资事项

(1) 非公开发行公司债券

2015年12月3日公司收到深交所《关于雏鹰农牧集团股份有限公司2015年非公开发行公司债券符合深交所转让条件的无异议函》（深证函【2015】597号）。2016年3月9日非公开发行公司债券（第一期）发行完成，募集资金8.6亿元，利率为7.20%；2016年5月6日非公开发行公司债券（第二期）发行完成，募集资金6.4亿元，利率为6.80%。《2016年非公开发行公司债券（第一期）发行结果公告》（公告编号：2016-021）、《2016年非公开发行公司债券（第二期）发行结果公告》（公告编号：2016-048）详见2016年3月26日与2016年5月21日公司指定信息披露媒体《证券日报》、《证券时报》、《中国证券报》和巨潮资讯网（www.cninfo.com.cn）。

(2) 公开发行公司债付息

公司于2014年6月26日发行的雏鹰农牧集团股份有限公司2014年公司债券从2015年6月26日至2016年6月25日期满1年，根据《雏鹰农牧集团股份有限公司2014年公开发行公司债券募集说明书》和《雏鹰农牧集团股份有限公司2014年公司债券上市公告书》有关条款规定，于2016年6月27日支付2015年6月26日至2016年6月25日期间的利息，每张利息为8.8元（含税），债券数量为7,977,870张，本次付息债权登记日为2016年6月24日，本次除息日为2016年6月27日。《2014年公司债券2016年付息公告》（公告编号：2016-053）详见2016年6月21日公司指定信息披露媒体《证券日报》、《证券时报》、《中国证券报》和巨潮资讯网（www.cninfo.com.cn）。

(3) 2015年非公开发行股份上市流通事项



2015年非公开发行股份105,997,210股于2016年5月13日上市流通，《关于2015年非公开发行股份上市流通的提示性公告》（公告编号：2016-044）详见2016年5月11日公司指定信息披露媒体《证券日报》、《证券时报》、《中国证券报》和巨潮资讯网（www.cninfo.com.cn）。

2、对外投资及担保事项

（1）2016年1月11日公司召开的第三届董事会第四次（临时）会议审议通过了《关于投资有限合伙企业的议案》，为更好地利用资本市场蓬勃发展的趋势，借助专业的战略合作伙伴的经验和资源，实现较高的资本增值收益，公司拟以自有资金认缴平潭泮石1号投资管理合伙企业（有限合伙）有限合伙人份额。合伙企业总认缴出资不超过 14 亿元，公司将作为有限合伙人认缴20,000万元。经后续沟通公司与其他各方签订了《平潭泮石1号投资管理合伙企业（有限合伙）有限合伙协议》，目前，合伙企业已完成工商注册登记手续，并取得了《营业执照》。《关于投资有限合伙企业的公告》（公告编号：2016-008）、《关于投资有限合伙企业的进展公告》（公告编号：2016-015）详见2016年1月12日与2016年1月27日公司指定信息披露媒体《证券日报》、《证券时报》、《中国证券报》和巨潮资讯网（www.cninfo.com.cn）。

（2）2015年12月29日公司召开的第三届董事会第三次（临时）会议审议通过了《关于公司拟联合发起设立农业产业投资基金的议案》，2016年2月公司与深圳泽赋资本管理有限公司等其他投资方签订了《深圳泽赋农业产业投资基金有限合伙企业（有限合伙）合伙协议》，基金总份额不超过20亿元人民币，公司作为有限合伙人以自有资金认缴9.5亿元基金份额，并取得了《营业执照》。《关于联合发起设立农业产业投资基金的进展公告》（公告编号：2016-018）详见2016年2月4日公司指定信息披露媒体《证券日报》、《证券时报》、《中国证券报》和巨潮资讯网（www.cninfo.com.cn）。

（3）2016年3月29日公司召开的第三届董事会第五次（临时）会议审议通过了《关于投资设立电竞产业投资基金的议案》，为了整合资源，充分发挥各方优势，公司拟与上海竞远投资管理有限公司（以下简称“竞远投资”）共同设立电竞产业投资基金。基金总份额预计不超过50,500万元，公司作为有限合伙人认购50,000万元。经过后续沟通，磋商以及洽谈，公司与竞远投资签订了合伙协议。并完成合伙企业工商注册登记手续，取得了《营业执照》。《关于投资设立电竞产业投资基金的公告》（公告编号：2016-025）、《关于投资设立电竞产业投资基金的进展公告》（公告编号：2016-030）详见2016年3月30日与2016年4月19日公司指定信息披露媒体《证券日报》、《证券时报》、《中国证券报》和巨潮资讯网（www.cninfo.com.cn）。

（4）2016年4月20日公司召开的第三届董事会第六次会议审议通过了《关于投资设立农业产业基金的议案》，为更好地利用资本市场蓬勃发展的趋势，充分借助专业的战略合作伙伴的经验和资源，加快公司外延式发展的步伐，加强公司在农业产业领域的投资和发展能力，实现产业资源和金融资本的良性互动，公司控股子公司微客得科技之子公司微客得（北京）投资管理有限责任公司拟与中信现代农业投资股份有



限公司等多名投资方共同出资设立中信农业基金管理有限公司，同时中信农业基金管理有限公司、公司及其他合作方共同投资设立农业产业投资基金。合伙企业总认缴出资额不超过50亿元，公司将作为有限合伙人认缴6,700万元。目前中信农业产业基金管理有限公司取得了宁波市北仑区市场监督管理局核发的《营业执照》。《关于投资设立农业产业基金的公告》（公告编号：2016-040）、《关于投资设立农业产业基金的进展公告》（公告编号：2016-051）详见2016年4月22日与2016年6月16日公司指定信息披露媒体《证券日报》、《证券时报》、《中国证券报》和巨潮资讯网（www.cninfo.com.cn）。

（5）2016年3月29日公司召开的第三届董事会第五次（临时）会议审议通过了《关于公司投资成立资管计划向全资子公司提供委托贷款及担保的议案》，随着全资子公司三门峡雏鹰的业务量逐渐加大，在日常经营活动中对资金需求不断增加，为满足其发展需要，公司拟与平安银行股份有限公司成立资产管理计划，总规模10亿元，其中公司自有资金出资5亿元，平安银行出资5亿元，并由平安资管计划委托平安银行贷款给三门峡雏鹰，用于其生态养殖及相关业务的开展，期限为3年。公司、公司实际控制人侯建芳先生及其夫人李俊英女士共同为此次平安银行向三门峡雏鹰提供委托贷款事项提供10亿元连带责任保证。

《关于投资成立资管计划向全资子公司提供委托贷款及担保的公告》（公告编号：2016-024）详见2016年3月30日公司指定信息披露媒体《证券日报》、《证券时报》、《中国证券报》和巨潮资讯网（www.cninfo.com.cn）。

3、关于增持公司股票事项

2016年1月8日侯建芳先生的一致行动人聚成股份通过定向资产管理计划增持公司股票1,040,000股，占公司总股本0.10%，增持金额约为1,403.20万元。2016年1月13日聚成股份通过定向资产管理计划增持公司股票10,449,874股，占公司总股本的0.9999%，增持金额约为14,914.04万元。公司控股股东侯建芳先生及其一致行动人聚成股份自2015年7月15日至2016年3月14日通过定向资产管理计划方式累计增持公司股份20,878,530股，占公司总股本的1.9978%，完成此次增持计划。《关于控股股东及其一致行动人增持公司股票的提示性公告》（公告编号：2016-004）、《关于控股股东及其一致行动人增持公司股票的进展公告》（公告编号：2016-011）、《关于控股股东及其一致行动人完成增持股票计划的公告》（公告编号：2016-020）详见2016年1月9日、2016年1月15日及2016年3月15日公司指定信息披露媒体《证券日报》、《证券时报》、《中国证券报》和巨潮资讯网（www.cninfo.com.cn）。

4、公司猪舍处置情况

2014年11月开始，公司陆续与合作方签订了《猪舍转让协议》，办理了资产移交手续，并经过了公证，根据协议约定对转让资产聘请了资产评估公司进行评估作价，并参考评估价确定交易价格。截止2016年6月，累计已完成转让猪舍资产账面净值及在建工程145,198.15万元；转让的猪舍经评估后确认的评估价值为172,481.84万元，签订的猪舍转让协议约定转让价款为171,989.58万元。公司根据猪舍转让协议，按照处



置固定资产的原则确认了资产处置净收益。该事项导致公司固定资产净值及在建工程减少145,198.15万元，增加银行存款和其他应收款合计171,989.58万元，实现固定资产处置净收益18,043.94万元。目前尚未完成处置工作的猪舍，固定资产及在建工程账面净值102,447.64万元，已预收猪舍处置款及押金15,920.00万元。

5、员工持股计划

2015年5月7日公司召开的第二届董事会第二十五次（临时）会议审议通过了《关于公司〈2015年第一期员工持股计划（草案）〉及摘要的议案》等相关议案，为进一步完善公司的法人治理结构，促进公司建立、健全激励约束机制，充分调动公司董事、监事、高级管理人员以及核心员工的积极性，促进公司长期、持续、健康发展，公司拟定了《2015年第一期员工持股计划（草案）》及其摘要。律师发表了相关意见。该事项并经公司2014年度股东大会审议通过。2015年6月23日公司第一期员工持股计划通过二级市场及大宗交易方式购买公司股票，购买均价22.82元/股，购买数量14,160,240股，占公司总股份的比例为1.3550%，2016年6月24日公司实施权益分派方案：以公司2016年4月20日的总股本1,045,053,210 股为基数，向全体股东每10股派1.2元人民币（含税）现金；同时以资本公积金向全体股东每10股转增20股。权益分派方案实施后员工持股计划所持有的股份的购买均价稀释至7.57元/股，数量增至42,480,720股，占公司总股份的比例不变，仍为1.3550%，截至本公告日，公司第一期员工持股计划仍在存续期内。

十三、公司债相关情况

公司是否存在公开发行并在证券交易所上市，且在半年度报告批准报出日未到期或到期未能全额兑付的公司债券
是

1、公司债券基本信息

| 债券名称 | 债券简称 | 债券代码 | 发行日 | 到期日 | 债券余额 (万元) | 利率 | 还本付息方式 |
|----------------------------|--|--------|---------------------|---------------------|--------------|-------|--|
| 雏鹰农牧集团股份有限公司 2014 年公司债券 | 14 雏鹰债 | 112209 | 2014 年 06 月 26 日 | 2019 年 06 月 26 日 | 79,778.7 | 8.80% | 本期债券每年付息一次，不计复利，到期一次还本，最后一期利息随本金的兑付一起支付。年度付息款项自付息日起不另计利息，本金自本金兑付日起不另计利息。 |
| 公司债券上市或转让的交易场所 | 深圳证券交易所 | | | | | | |
| 投资者适当性安排 | 网上发行：在登记公司开立 A 股证券账户的社会公众投资者（法律、法规禁止购买者除 | | | | | | |



| | |
|---|---|
| | 外)。 网下发行：在登记公司开立 A 股证券账户的机构投资者（法律、法规禁止购买者除外）。 |
| 报告期内公司债券的付息兑付情况 | 公司于 2016 年 6 月 27 日支付 2015 年 6 月 26 日至 2016 年 6 月 25 日期间的利息，付息期票面利率为 8.8%，每 1 张“14 雏鹰债”（面值人民币 100 元）派发利息为人民币 8.8 元（含税）。 |
| 公司债券附发行人或投资者选择权条款、可交换条款等特殊条款的，报告期内相关条款的执行情况（如适用）。 | 本次债券的兑付日期为 2019 年 6 月 26 日；若公司行使发行人上调利率选择权，则在本期债券第三个计息年度付息日前的第 30 个交易日，在中国证监会指定信息披露媒体发布关于是否上调本期债券票面利率及上调幅度的公告。若投资者行使回售选择权，则回售部分债券的兑付日为 2017 年 6 月 26 日。如遇法定节假日或休息日，则顺延至其后的第一个工作日；顺延期间兑付款项不另计利息。 |

2、债券受托管理人和资信评级机构信息

| | | | | | | | |
|--|----------------|------|-----------------------------|-------------------------------|--------|-------|---------------|
| 债券受托管理人： | | | | | | | |
| 名称 | 东吴证券股份 有限公司 | 办公地址 | 苏州工业园区 星阳街 5 号东 吴证券大厦 | 联系人 | 尹鹏、狄正林 | 联系人电话 | 0512-62938558 |
| 报告期内对公司债券进行跟踪评级的资信评级机构： | | | | | | | |
| 名称 | 联合评级信用有限公司 | | 办公地址 | 北京市朝阳区建国门外大街 2 号 PICC 大厦 12 层 | | | |
| 报告期内公司聘请的债券受托管理人、资信评级机构发生变更的，变更的原因、履行的程序、对投资者利益的影响等（如适用） | 不适用 | | | | | | |

3、公司债券募集资金使用情况

| | |
|---------------------------------|---|
| 公司债券募集资金使用情况及履行的程序 | 本次债券募集资金扣除相关费用后净额为 78,480 万元，截止 2014 年 12 月 31 日，公司使用上述募集资金 78,491.41 万元，较募集资金 78,480 万元多 11.41 万元，为募集资金存续期间产生的存款利息扣减银行手续费后的净额。 |
| 年末余额（万元） | 0 |
| 募集资金专项账户运作情况 | 募集资金专项账户严格按照《公开发行 2014 年公司债券募集说明书》相关约定运作。 |
| 募集资金使用是否与募集说明书承诺的用途、使用计划及其他约定一致 | 是 |

4、公司债券信息评级情况

2016年6月21日联合信用评级有限公司通过对公司主体和债券信用状况进行综合分析和评估出具了《雏鹰农牧集团股份有限公司公司债券2016年跟踪评级报告》，确定本公司主体长期信用等级为AA，评级展望为“稳定”，“14雏鹰债”债券信用等级为AA。具体情况详见公司2016年6月22日刊登在巨潮资讯网



(www.cninfo.com.cn) 上的《雏鹰农牧集团股份有限公司公司债券2016年跟踪评级报告》。

5、公司债券增信机制、偿债计划及其他偿债保障措施

(1) 增信机制

公司本期债券不存在增信机制，本期债券偿债计划及其他偿债保障措施在报告期内未发生变更。

(2) 偿债计划

本期债券的起息日为2014年6月26日，债券利息将于起息日之后在存续期内每年支付一次，2015年至2019年间每年的6月26日为本期债券上一计息年度的付息日（遇法定节假日或休息日顺延，下同）。本期债券到期日为2019年6月26日，到期支付本金及最后一期利息。

本期债券本金及利息的支付将通过债券登记托管机构和有关机构办理。支付的具体事项将按照有关规定，由公司在中国证监会指定媒体上发布的公告中加以说明。

根据国家税收法律、法规，投资者投资本期债券应缴纳的有关税金由其自行承担。

(3) 偿债保障措施

为维护本期债券持有人的合法权益，本公司为本期债券采取了如下的偿债保障措施。

①制定《债券持有人会议规则》

本公司和债券受托管理人已按照《公司债券发行试点办法》的要求制定了本期债券的《债券持有人会议规则》，约定债券持有人通过债券持有人会议行使权利的范围、程序和其他重要事项，为保障本期债券的本息及时足额偿付做出了合理的制度安排。

②聘请债券受托管理人

发行人已按照《公司债券发行试点办法》的规定，聘请东吴证券担任本期债券的债券受托管理人，并与东吴证券订立了《2014年公司债券受托管理协议》。在本期债券存续期限内，由东吴证券依照《2014年公司债券受托管理协议》的约定维护本期债券持有人的利益。有关债券受托管理人的权利和义务，详见《公开发行2014年公司债券募集说明书》第七节“债券受托管理人”。

③制定并严格执行资金管理计划

本期债券发行后，公司将根据债务结构情况进一步加强公司的资产负债管理、流动性管理、募集资金使用管理、资金管理等，并将根据债券本息未来到期应付情况制定年度、月度资金运用计划，保证资金按计划调度，及时、足额地准备偿债资金用于每年的利息支付以及到期本金的兑付，以充分保障投资者的利益。

④充分发挥受托管理人的作用



本期债券引入了债券受托管理人制度，由债券受托管理人代表债券持有人对公司的相关情况进行监督，并在债券本息无法按时偿付时，代表债券持有人，采取一切必要及可行的措施，保护债券持有人的正当利益。

公司将严格按照《债券受托管理协议》的约定，配合债券受托管理人履行职责，履行公司承诺（包括但不限于依法履行关联交易审议及信息披露程序；在公司不能按期偿还本次债券本息时，需根据债券受托管理人的要求提供或追加担保），定期向债券受托管理人报送公司履行承诺的情况，并在公司可能出现债券违约时及时通知债券受托管理人，便于债券受托管理人及时依据《2014年公司债券受托管理协议》采取必要的措施。

有关债券受托管理人的权利和义务，详见《公开发行2014年公司债券募集说明书》第七节“债券受托管理人”。

⑤严格履行信息披露义务

公司根据中国证监会的规定，遵循真实、准确、完整、及时的信息披露原则，进行重大事项信息披露，使公司偿债能力、募集资金使用等情况受到债券持有人、债券受托管理人和股东的监督，防范偿债风险。

⑥发行人承诺

根据发行人第二届董事会第七次会议决议以及2012年年度股东大会决议，若本次公司债券发行在出现预计不能按期偿付债券本息或者到期未能按期偿付债券本息之情形时，公司将至少采取如下措施：

- a、不向股东分配利润；
- b、暂缓重大对外投资、收购兼并等资本性支出项目的实施；
- c、调减或停发董事和高级管理人员的工资和奖金；
- d、主要责任人不得调离。

6、报告期内债券持有人会议的召开情况

报告期内，发行人未发生需召开债券持有人会议的事项，未召开债券持有人会议。

7、报告期内债券受托管理人履行职责的情况

报告期内，公司债券受托管理人东吴证券股份有限公司严格按照《公司债券发行试点办法》、《雏鹰农牧集团股份有限公司2014年公司债券受托管理协议》等有关规定，认真履行职责，出具《公司债券受托管理事务报告（2015年度）》。详见公司于2016年5月13日在巨潮资讯网上披露的《公司债券受托管理事务报告（2015年度）》。



8、截至报告期末和上年末（或报告期和上年相同期间）公司的主要会计数据和财务指标

单位：万元

| 项目 | 本报告期末 | 上年末 | 本报告期末比上年末增减 |
|---------------|---------|---------|-------------|
| 流动比率 | 151.26% | 156.50% | -5.24% |
| 资产负债率 | 61.98% | 53.73% | 8.25% |
| 速动比率 | 115.42% | 111.57% | 3.85% |
| | 本报告期 | 上年同期 | 本报告期比上年同期增减 |
| EBITDA 利息保障倍数 | 0.09 | 0.05 | 80.00% |
| 贷款偿还率 | 18.09% | 43.16% | -25.07% |
| 利息偿付率 | 512.04% | 764.49% | -252.45% |

上述会计数据和财务指标同比变动超过 30%的主要原因

适用 不适用

EBITDA 利息保障倍数较上期增长 80%，主要是因为本期利润增加所致；

利息偿付率较上期减少 252.45%，主要是本期增加非公开发行债券，已计提尚未支付债券利息所致。

9、截至报告期末的资产权利受限情况

| 项目 | 期末账面价值 | 受限原因 |
|--------|------------------|------------|
| 货币资金 | 1,411,752,072.99 | 票据保证金、担保金等 |
| 其他流动资产 | 124,217,694.59 | 存出保证金 |
| 固定资产 | 72,486,398.08 | 办理银行贷款抵押 |
| 无形资产 | 78,011,822.91 | 办理银行贷款抵押 |
| 合计 | 1,686,467,988.57 | |

10、公司逾期未偿还债项

适用 不适用

公司不存在逾期未偿还债项。

11、报告期内对其他债券和债务融资工具的付息兑付情况

无



12、报告期内获得的银行授信情况、使用情况以及偿还银行贷款的情况

公司截止2016年6月30日获取银行授信总计为340,000万元，已使用银行授信总额为231,400万元，报告期内公司按时偿还所有到期贷款。

13、报告期内执行公司债券募集说明书相关约定或承诺的情况

报告期内，公司严格按照《公开发行2014年公司债券募集说明书》的相关约定或承诺执行。

14、报告期内发生的重大事项

不适用

15、公司债券是否存在保证人

是 否



第六节 股份变动及股东情况

一、股份变动情况

1、股份变动情况

单位：股

| | 本次变动前 | | 本次变动增减（+，-） | | | | | 本次变动后 | |
|-----------|---------------|---------|-------------|----|---------------|--------------|---------------|---------------|---------|
| | 数量 | 比例 | 发行新股 | 送股 | 公积金转股 | 其他 | 小计 | 数量 | 比例 |
| 一、有限售条件股份 | 510,106,369 | 48.81% | | | 822,496,846 | -98,857,946 | 723,638,900 | 1,233,745,269 | 39.35% |
| 3、其他内资持股 | 510,106,369 | 48.81% | | | 822,496,846 | -98,857,946 | 723,638,900 | 1,233,745,269 | 39.35% |
| 其中：境内法人持股 | 105,997,210 | 10.14% | | | 0 | -105,997,210 | -105,997,210 | 0 | 0.00% |
| 境内自然人持股 | 404,109,159 | 38.67% | | | 822,496,846 | 7,139,264 | 829,636,110 | 1,233,745,269 | 39.35% |
| 二、无限售条件股份 | 534,946,841 | 51.19% | | | 1,267,609,574 | 98,857,946 | 1,366,467,520 | 1,901,414,361 | 60.65% |
| 1、人民币普通股 | 534,946,841 | 51.19% | | | 1,267,609,574 | 98,857,946 | 1,366,467,520 | 1,901,414,361 | 60.65% |
| 三、股份总数 | 1,045,053,210 | 100.00% | | | 2,090,106,420 | 0 | 2,090,106,420 | 3,135,159,630 | 100.00% |

股份变动的原因

适用 不适用

(1) 2016年6月公司实施了2015年度权益分派方案，以2016年4月20日公司总股本1,045,053,210股为基数，向全体股东每10股派发现金1.2元（含税）；同时以资本公积金向全体股东每10股转增20股，转增后公司总股本增加至3,135,159,630股；

(2) 2015年5月公司非公开发行的股份于2016年解除限售转为无限售流通股份；

(3) 报告期内公司部分董事、监事、高级管理人员所持有的部分股份因解除锁定，由高管锁定股转为无限售流通股份；

(4) 报告期内公司董事候斌女士及公司高级管理人员肖宜龙先生离职，从其离职之日起，其所持有的股份全部锁定。

股份变动的批准情况

适用 不适用

2016年5月18日公司2015年度股东大会审议通过了《2015年度利润分配预案》，以2016年4月20日公司总股本1,045,053,210股为基数，向全体股东每10股派发现金1.2元（含税）；同时以资本公积金向全体股



东每10股转增20股。

股份变动的过户情况

适用 不适用

2016年度权益分派股权登记日：2016年6月23日，除权除息日：2016年6月24日。转增后公司总股本总数由1,045,053,210股增加到3,135,159,630股。

股份变动对最近一年和最近一期基本每股收益和稀释每股收益、归属于公司普通股股东的每股净资产等财务指标的影响

适用 不适用

| 财务指标名称 | 变动前（元） | 变动后（元） |
|------------------|--------|--------|
| 基本每股收益 | 0.0052 | 0.0017 |
| 稀释每股收益 | 0.0052 | 0.0017 |
| 归属于公司普通股股东的每股净资产 | 4.2000 | 1.4000 |

公司认为必要或证券监管机构要求披露的其他内容

适用 不适用

公司股份总数及股东结构的变动、公司资产和负债结构的变动情况说明

适用 不适用

公司以2016年4月20日总股本1,045,053,210股为基数，向全体股东每10股派发现金人民币1.2元（含税），共计派发现金红利125,406,385.2元（含税）；同时以资本公积金向全体股东每10股转增20股，合计转增股本2,090,106,420股，转增后公司总股本变更为3,135,159,630股。

2、限售股份变动情况

适用 不适用

单位：股

| 股东名称 | 期初限售股数 | 本期解除限售股数 | 本期增加限售股数 | 期末限售股数 | 限售原因 | 解除限售日期 |
|------------------|------------|------------|----------|--------|-----------|------------|
| 华安未来资产管理（上海）有限公司 | 31,380,753 | 31,380,753 | 0 | 0 | 非公开发行股份限售 | 2016年5月13日 |
| 财通基金管理有限公司 | 21,896,792 | 21,896,792 | 0 | 0 | 非公开发行股份限售 | 2016年5月13日 |



| | | | | | | |
|------------------|-------------|-------------|-------------|---------------|--------------------------------|---|
| 招商财富资产管理 有限公司 | 20,920,502 | 20,920,502 | 0 | 0 | 非公开发行股份 限售 | 2016 年 5 月 13 日 |
| 前海开源基金管 理有限公司 | 10,599,721 | 10,599,721 | 0 | 0 | 非公开发行股份 限售 | 2016 年 5 月 13 日 |
| 宝盈基金管理有 限公司 | 10,599,721 | 10,599,721 | 0 | 0 | 非公开发行股份 限售 | 2016 年 5 月 13 日 |
| 平安大华基金管 理有限公司 | 10,599,721 | 10,599,721 | 0 | 0 | 非公开发行股份 限售 | 2016 年 5 月 13 日 |
| 侯建芳 | 334,256,000 | 0 | 668,512,000 | 1,002,768,000 | 非公开发行股份 限售、高管锁定股 及资本公积转增 | 非公开发行股份限售解除 日期为 2017 年 1 月 28 日； 高管任职期间锁定，并按相 关规定解除限售。 |
| 侯五群 | 22,205,842 | 0 | 44,411,684 | 66,617,526 | 高管锁定股、资本 公积转增 | 高管任职期间锁定，并按相 关规定解除限售。 |
| 侯斌 | 21,600,000 | 0 | 64,800,000 | 86,400,000 | 离任董事股份锁 定、资本公积转增 | 自申报离任 6 个月后的 12 个月内，所持股份 50% 予以 解除限售；自申报离任之日 起 6 个月后的 12 个月期满， 所持股份全部解除限售。 |
| 侯建业 | 11,790,240 | 0 | 23,580,480 | 35,370,720 | 高管锁定股、资本 公积转增 | 高管任职期间锁定，并按相 关规定解除限售。 |
| 其他 | 14,257,077 | 97,031 | 28,428,977 | 42,589,023 | 高管锁定股、离任 高管股份锁定、资 本公积转增 | 高管任职期间锁定，并按相 关规定解除限售；自申报离 任 6 个月后的 12 个月内， 所持股份 50% 予以解除限 售；自申报离任之日起 6 个 月后的 12 个月期满，所持 股份全部解除限售。 |
| 合计 | 510,106,369 | 106,094,241 | 829,733,141 | 1,233,745,269 | -- | -- |

二、公司股东数量及持股情况

单位：股

| 报告期末普通股股东总数 | 101,988 | | 报告期末表决权恢复的优先股 股东总数（如有）（参见注 8） | 0 | | | | |
|--------------------------------|---------|----------|----------------------------------|----------------|-----------------------|-----------------------|----------|---------------|
| 持股 5% 以上的普通股股东或前 10 名普通股股东持股情况 | | | | | | | | |
| 股东名称 | 股东性质 | 持股比 例 | 报告期末持有 的普通股数量 | 报告期内增 减变动情况 | 持有有限售 条件的普通 股数量 | 持有无限售 条件的普通 股数量 | 质押或冻结情况 | |
| | | | | | | | 股份 状态 | 数量 |
| 侯建芳 | 境内自然人 | 39.84% | 1,249,165,200 | 832,776,800 | 1,002,768,000 | 246,397,200 | 质押 | 1,177,800,000 |



| 华安未来资产—工商银行—雏鹰农牧定增 2 号资产管理计划 | 境内非国有法人 | 3.00% | 94,142,259 | 62,761,506 | 0 | 94,142,259 | | |
|--|--|--------|-------------|------------|------------|------------|----|------------|
| 侯五群 | 境内自然人 | 2.83% | 88,823,370 | 59,215,580 | 66,617,526 | 22,205,844 | 质押 | 88,320,000 |
| 侯斌 | 境内自然人 | 2.76% | 86,400,000 | 57,600,000 | 86,400,000 | 0 | 质押 | 86,400,000 |
| 侯杰 | 境内自然人 | 1.50% | 47,160,960 | 31,440,640 | 35,370,720 | 11,790,240 | 质押 | 47,160,960 |
| 侯建业 | 境内自然人 | 1.50% | 47,160,960 | 31,440,640 | 35,370,720 | 11,790,240 | 质押 | 42,444,510 |
| 中信建投证券股份有限公司 | 国有法人 | 1.50% | 46,951,551 | 31,301,034 | 0 | 46,951,551 | | |
| 交通银行股份有限公司—易方达科讯混合型证券投资基金 | 境内非国有法人 | 1.49% | 46,586,781 | 46,586,781 | 0 | 46,586,781 | | |
| 招商财富—招商银行—汇垠天粤 1 号专项资产管理计划 | 境内非国有法人 | 1.42% | 44,416,506 | 23,496,004 | 0 | 44,416,506 | | |
| 中欧盛世资产—工商银行—雏鹰众享 1 号资产管理计划 | 境内非国有法人 | 1.35% | 42,480,720 | 28,320,480 | 0 | 42,480,720 | | |
| 战略投资者或一般法人因配售新股成为前 10 名普通股股东的情况（如有）（参见注 3） | 2015 年 5 月公司完成非公开发行股份 105,997,210 股，其中华安未来资产-工商银行-雏鹰农牧定增 2 号资产管理计划认购 31,380,753 股，招商财富-招商银行-汇垠天粤 1 号专项资产管理计划认购 20,920,502 股，非公开发行股份已于 2015 年 5 月 13 日上市，锁定期为自上市之日起 12 个月。2016 年 5 月 13 日非公开发行限售股份上市流通。 | | | | | | | |
| 上述股东关联关系或一致行动的说明 | 侯五群先生为侯建芳先生之叔叔，侯斌女士为侯建芳先生之堂妹，侯杰先生和侯建业先生为侯建芳先生之弟弟。其他股东未知是否存在关联关系，也未知是否属于一致行动人。 | | | | | | | |
| 前 10 名无限售条件普通股股东持股情况 | | | | | | | | |
| 股东名称 | 报告期末持有无限售条件普通股股份数量 | 股份种类 | | | | | | |
| | | 股份种类 | 数量 | | | | | |
| 侯建芳 | 246,397,200 | 人民币普通股 | 246,397,200 | | | | | |
| 华安未来资产—工商银行—雏鹰农牧定增 2 号资产管理计划 | 94,142,259 | 人民币普通股 | 94,142,259 | | | | | |
| 中信建投证券股份有限公司 | 46,951,551 | 人民币普通股 | 46,951,551 | | | | | |
| 交通银行股份有限公司—易方达科讯混合型证券投资基金 | 46,586,781 | 人民币普通股 | 46,586,781 | | | | | |



| | | | |
|---|---|--------|------------|
| 招商财富—招商银行—汇垠天粤 1 号专项资产管理计划 | 44,416,506 | 人民币普通股 | 44,416,506 |
| 中欧盛世资产—工商银行—雏鹰众享 1 号资产管理计划 | 42,480,720 | 人民币普通股 | 42,480,720 |
| 华安未来资产—工商银行—华安资产—汇盈 1 号资产管理计划 | 34,469,622 | 人民币普通股 | 34,469,622 |
| 财通基金—光大银行—财通基金—富春定增 177 号资产管理计划 | 22,873,329 | 人民币普通股 | 22,873,329 |
| 侯五群 | 22,205,844 | 人民币普通股 | 22,205,844 |
| 全国社保基金一一五组合 | 21,000,000 | 人民币普通股 | 21,000,000 |
| 前 10 名无限售条件普通股股东之间，以及前 10 名无限售条件普通股股东和前 10 名普通股股东之间关联关系或一致行动的说明 | 侯五群先生为侯建芳先生之叔叔，侯斌女士为侯建芳先生之堂妹，侯杰先生和侯建业先生为侯建芳先生之弟弟。其他股东未知是否存在关联关系，也未知是否属于一致行动人。 | | |
| 前 10 名普通股股东参与融资融券业务股东情况说明（如有）（参见注 4） | 无 | | |

公司前 10 名普通股股东、前 10 名无限售条件普通股股东在报告期内是否进行约定购回交易

是 否

公司前 10 名普通股股东、前 10 名无限售条件普通股股东在报告期内未进行约定购回交易。

三、控股股东或实际控制人变更情况

控股股东报告期内变更

适用 不适用

公司报告期控股股东未发生变更。

实际控制人报告期内变更

适用 不适用

公司报告期实际控制人未发生变更。



第七节 优先股相关情况

适用 不适用

报告期公司不存在优先股。



第八节 董事、监事、高级管理人员情况

一、董事、监事和高级管理人员持股变动

√ 适用 □ 不适用

| 姓名 | 职务 | 任职状态 | 期初持股数 (股) | 本期增持股 份数量(股) | 本期减 持股份 数量 (股) | 期末持股数 (股) | 期初被授 予的限制 性股票数 量(股) | 本期被授 予的限制 性股票数 量(股) | 期末被授 予的限制 性股票数 量(股) |
|-----|------------------|------|--------------|-----------------|-------------------------|---------------|------------------------------|------------------------------|------------------------------|
| 侯建芳 | 董事长兼首席执行官 (CEO) | 现任 | 416,388,400 | 832,776,800 | 0 | 1,249,165,200 | 0 | 0 | 0 |
| 侯五群 | 副董事长、副总裁 | 现任 | 29,607,790 | 59,215,580 | 0 | 88,823,370 | 0 | 0 | 0 |
| 李花 | 董事、总裁 | 现任 | 981,761 | 1,963,522 | 0 | 2,945,283 | 0 | 0 | 0 |
| 吴易得 | 董事、董事会秘书、 副总裁 | 现任 | 342,739 | 685,478 | 0 | 1,028,217 | 0 | 0 | 0 |
| 杨桂红 | 董事、财务总监、 副总裁 | 现任 | 342,750 | 685,500 | 0 | 1,028,250 | 0 | 0 | 0 |
| 丁美兰 | 董事 | 现任 | 0 | 0 | 0 | 0 | 0 | 0 | 0 |
| 程学斌 | 独立董事 | 现任 | 0 | 0 | 0 | 0 | 0 | 0 | 0 |
| 王爱国 | 独立董事 | 现任 | 0 | 0 | 0 | 0 | 0 | 0 | 0 |
| 陈琪 | 独立董事 | 现任 | 0 | 0 | 0 | 0 | 0 | 0 | 0 |
| 窦龙斌 | 独立董事 | 现任 | 0 | 0 | 0 | 0 | 0 | 0 | 0 |
| 侯松平 | 监事会主席 | 现任 | 0 | 0 | 0 | 0 | 0 | 0 | 0 |
| 郭林生 | 监事 | 现任 | 388,125 | 776,250 | 0 | 1,164,375 | 0 | 0 | 0 |
| 孟淑萍 | 监事 | 现任 | 0 | 0 | 0 | 0 | 0 | 0 | 0 |
| 孟树理 | 副总裁 | 现任 | 55,200 | 110,400 | 0 | 165,600 | 0 | 0 | 0 |
| 王爱彦 | 董事长助理 | 现任 | 0 | 0 | 0 | 0 | 0 | 0 | 0 |
| 司海坤 | 总兽医师 | 现任 | 0 | 0 | 0 | 0 | 0 | 0 | 0 |
| 候斌 | 董事 | 离任 | 28,800,000 | 57,600,000 | 0 | 86,400,000 | 0 | 0 | 0 |
| 肖宜龙 | 副总裁 | 离任 | 144,780 | 289,860 | 0 | 434,640 | 0 | 0 | 0 |
| 合计 | -- | -- | 477,051,545 | 954,103,390 | 0 | 1,431,154,935 | 0 | 0 | 0 |

二、公司董事、监事、高级管理人员变动情况

√ 适用 □ 不适用



| 姓名 | 担任的职务 | 类型 | 日期 | 原因 |
|-----|-------|----|------------------|----------------------------|
| 肖宜龙 | 副总裁 | 解聘 | 2016 年 01 月 05 日 | 不再担任公司高级管理人员职务，由公司另行安排其他工作 |
| 候斌 | 董事 | 离任 | 2016 年 04 月 18 日 | 因个人原因离职 |



第九节 财务报告

一、审计报告

半年度报告是否经过审计

是 否

公司半年度财务报告未经审计。

二、财务报表

财务附注中报表的单位为：人民币元

1、合并资产负债表

编制单位：雏鹰农牧集团股份有限公司

2016 年 06 月 30 日

单位：元

| 项目 | 期末余额 | 期初余额 |
|------------------------|------------------|------------------|
| 流动资产： | | |
| 货币资金 | 2,753,362,097.61 | 1,788,815,997.29 |
| 结算备付金 | | |
| 拆出资金 | | |
| 以公允价值计量且其变动计入当期损益的金融资产 | | |
| 衍生金融资产 | | |
| 应收票据 | 108,738,693.80 | 294,632,063.35 |
| 应收账款 | 651,756,693.19 | 222,981,211.02 |
| 预付款项 | 469,661,476.21 | 361,932,184.32 |
| 应收保费 | | |
| 应收分保账款 | | |
| 应收分保合同准备金 | | |
| 应收利息 | | |
| 应收股利 | | |
| 其他应收款 | 401,343,296.12 | 393,948,453.45 |



| | | |
|------------------------|-------------------|-------------------|
| 买入返售金融资产 | | |
| 存货 | 1,168,286,337.68 | 1,339,712,359.12 |
| 划分为持有待售的资产 | 1,024,476,395.16 | 1,154,606,267.37 |
| 一年内到期的非流动资产 | | |
| 其他流动资产 | 335,643,976.83 | 370,552,555.96 |
| 流动资产合计 | 6,913,268,966.60 | 5,927,181,091.88 |
| 非流动资产： | | |
| 发放贷款及垫款 | | |
| 可供出售金融资产 | 1,849,272,800.00 | 279,272,800.00 |
| 持有至到期投资 | | |
| 长期应收款 | | |
| 长期股权投资 | | |
| 投资性房地产 | 3,220,558.58 | 3,183,344.31 |
| 固定资产 | 1,669,210,764.92 | 1,540,088,584.39 |
| 在建工程 | 1,810,325,020.28 | 1,577,349,811.63 |
| 工程物资 | | |
| 固定资产清理 | | |
| 生产性生物资产 | 263,173,705.78 | 233,593,864.28 |
| 油气资产 | | |
| 无形资产 | 215,083,913.85 | 196,100,951.49 |
| 开发支出 | | |
| 商誉 | 79,092,326.16 | 79,092,326.16 |
| 长期待摊费用 | 124,105,769.99 | 79,788,256.77 |
| 递延所得税资产 | 1,922,849.39 | 1,501,760.16 |
| 其他非流动资产 | 259,135,864.50 | 264,229,145.53 |
| 非流动资产合计 | 6,274,543,573.45 | 4,254,200,844.72 |
| 资产总计 | 13,187,812,540.05 | 10,181,381,936.60 |
| 流动负债： | | |
| 短期借款 | 1,997,767,258.90 | 2,032,339,788.84 |
| 向中央银行借款 | | |
| 吸收存款及同业存放 | | |
| 拆入资金 | | |
| 以公允价值计量且其变动计入当期损益的金融负债 | | |



| | | |
|-------------|------------------|------------------|
| 衍生金融负债 | | |
| 应付票据 | 100,000,000.00 | 48,000,000.00 |
| 应付账款 | 497,860,639.95 | 593,183,251.98 |
| 预收款项 | 413,852,210.30 | 78,732,063.57 |
| 卖出回购金融资产款 | | |
| 应付手续费及佣金 | | |
| 应付职工薪酬 | 27,722,643.20 | 30,796,150.86 |
| 应交税费 | 5,073,365.11 | 41,806,143.84 |
| 应付利息 | 26,086,969.95 | 36,287,695.37 |
| 应付股利 | | |
| 其他应付款 | 914,437,582.13 | 873,580,988.68 |
| 应付分保账款 | | |
| 保险合同准备金 | | |
| 代理买卖证券款 | | |
| 代理承销证券款 | | |
| 划分为持有待售的负债 | | |
| 一年内到期的非流动负债 | 547,000,000.00 | 19,960,000.00 |
| 其他流动负债 | 40,546,950.23 | 32,664,762.00 |
| 流动负债合计 | 4,570,347,619.77 | 3,787,350,845.14 |
| 非流动负债： | | |
| 长期借款 | 1,147,000,000.00 | 697,000,000.00 |
| 应付债券 | 2,273,862,555.49 | 787,400,333.27 |
| 其中：优先股 | | |
| 永续债 | | |
| 长期应付款 | 154,580,141.49 | 168,327,985.63 |
| 长期应付职工薪酬 | | |
| 专项应付款 | | |
| 预计负债 | | |
| 递延收益 | 28,566,343.22 | 29,558,994.01 |
| 递延所得税负债 | | |
| 其他非流动负债 | | |
| 非流动负债合计 | 3,604,009,040.20 | 1,682,287,312.91 |
| 负债合计 | 8,174,356,659.97 | 5,469,638,158.05 |
| 所有者权益： | | |



| | | |
|---------------|-------------------|-------------------|
| 股本 | 3,135,159,630.00 | 1,045,053,210.00 |
| 其他权益工具 | | |
| 其中：优先股 | | |
| 永续债 | | |
| 资本公积 | 548,963,000.61 | 2,641,589,375.67 |
| 减：库存股 | | |
| 其他综合收益 | | |
| 专项储备 | | |
| 盈余公积 | 125,696,615.47 | 125,696,615.47 |
| 一般风险准备 | | |
| 未分配利润 | 910,369,920.61 | 581,544,306.49 |
| 归属于母公司所有者权益合计 | 4,720,189,166.69 | 4,393,883,507.63 |
| 少数股东权益 | 293,266,713.39 | 317,860,270.92 |
| 所有者权益合计 | 5,013,455,880.08 | 4,711,743,778.55 |
| 负债和所有者权益总计 | 13,187,812,540.05 | 10,181,381,936.60 |

法定代表人：侯建芳

主管会计工作负责人：杨桂红

会计机构负责人：豆小玲

2、母公司资产负债表

单位：元

| 项目 | 期末余额 | 期初余额 |
|------------------------|------------------|------------------|
| 流动资产： | | |
| 货币资金 | 1,955,067,544.78 | 1,333,887,665.56 |
| 以公允价值计量且其变动计入当期损益的金融资产 | | |
| 衍生金融资产 | | |
| 应收票据 | 42,951,143.83 | 106,356,503.65 |
| 应收账款 | 756,890,753.04 | 476,488,296.94 |
| 预付款项 | 494,275,354.58 | 367,957,061.01 |
| 应收利息 | | |
| 应收股利 | | |
| 其他应收款 | 2,314,682,222.17 | 2,170,609,985.82 |
| 存货 | 493,483,705.08 | 669,288,084.13 |
| 划分为持有待售的资产 | | 50,320,282.62 |
| 一年内到期的非流动资产 | | |



| | | |
|------------------------|-------------------|------------------|
| 其他流动资产 | 21,423,752.12 | 16,154,024.83 |
| 流动资产合计 | 6,078,774,475.60 | 5,191,061,904.56 |
| 非流动资产： | | |
| 可供出售金融资产 | 1,849,272,800.00 | 279,272,800.00 |
| 持有至到期投资 | | |
| 长期应收款 | | |
| 长期股权投资 | 1,974,766,717.81 | 1,937,660,000.00 |
| 投资性房地产 | 3,220,558.58 | 3,183,344.31 |
| 固定资产 | 747,977,360.69 | 755,424,818.15 |
| 在建工程 | 103,231,970.84 | 119,226,675.24 |
| 工程物资 | | |
| 固定资产清理 | | |
| 生产性生物资产 | 146,988,218.80 | 114,498,444.35 |
| 油气资产 | | |
| 无形资产 | 115,967,627.15 | 117,371,562.89 |
| 开发支出 | | |
| 商誉 | | |
| 长期待摊费用 | 11,354,613.12 | 13,704,131.67 |
| 递延所得税资产 | | |
| 其他非流动资产 | 161,065,811.91 | 146,143,502.41 |
| 非流动资产合计 | 5,113,845,678.90 | 3,486,485,279.02 |
| 资产总计 | 11,192,620,154.50 | 8,677,547,183.58 |
| 流动负债： | | |
| 短期借款 | 1,570,000,000.00 | 1,446,000,000.00 |
| 以公允价值计量且其变动计入当期损益的金融负债 | | |
| 衍生金融负债 | | |
| 应付票据 | 100,000,000.00 | 48,000,000.00 |
| 应付账款 | 304,352,807.78 | 343,226,673.14 |
| 预收款项 | 9,115,471.81 | 4,953,679.75 |
| 应付职工薪酬 | 9,382,748.27 | 10,079,881.95 |
| 应交税费 | 2,316,923.73 | 10,257,989.44 |
| 应付利息 | 25,897,205.49 | 35,704,193.96 |
| 应付股利 | | |



| | | |
|-------------|-------------------|------------------|
| 其他应付款 | 1,427,073,505.50 | 747,988,091.07 |
| 划分为持有待售的负债 | | |
| 一年内到期的非流动负债 | 547,000,000.00 | |
| 其他流动负债 | | |
| 流动负债合计 | 3,995,138,662.58 | 2,646,210,509.31 |
| 非流动负债： | | |
| 长期借款 | 147,000,000.00 | 697,000,000.00 |
| 应付债券 | 2,273,862,555.49 | 787,400,333.27 |
| 其中：优先股 | | |
| 永续债 | | |
| 长期应付款 | 103,289,620.42 | 117,917,096.61 |
| 长期应付职工薪酬 | | |
| 专项应付款 | | |
| 预计负债 | | |
| 递延收益 | 18,044,154.41 | 18,766,235.09 |
| 递延所得税负债 | | |
| 其他非流动负债 | | |
| 非流动负债合计 | 2,542,196,330.32 | 1,621,083,664.97 |
| 负债合计 | 6,537,334,992.90 | 4,267,294,174.28 |
| 所有者权益： | | |
| 股本 | 3,135,159,630.00 | 1,045,053,210.00 |
| 其他权益工具 | | |
| 其中：优先股 | | |
| 永续债 | | |
| 资本公积 | 551,881,381.37 | 2,641,987,801.37 |
| 减：库存股 | | |
| 其他综合收益 | | |
| 专项储备 | | |
| 盈余公积 | 125,696,615.47 | 125,696,615.47 |
| 未分配利润 | 842,547,534.76 | 597,515,382.46 |
| 所有者权益合计 | 4,655,285,161.60 | 4,410,253,009.30 |
| 负债和所有者权益总计 | 11,192,620,154.50 | 8,677,547,183.58 |



3、合并利润表

单位：元

| 项目 | 本期发生额 | 上期发生额 |
|-----------------------|------------------|------------------|
| 一、营业总收入 | 2,829,107,342.47 | 1,250,075,029.31 |
| 其中：营业收入 | 2,829,107,342.47 | 1,250,075,029.31 |
| 利息收入 | | |
| 已赚保费 | | |
| 手续费及佣金收入 | | |
| 二、营业总成本 | 2,478,895,219.00 | 1,393,447,180.14 |
| 其中：营业成本 | 2,086,897,404.33 | 1,153,248,294.77 |
| 利息支出 | | |
| 手续费及佣金支出 | | |
| 退保金 | | |
| 赔付支出净额 | | |
| 提取保险合同准备金净额 | | |
| 保单红利支出 | | |
| 分保费用 | | |
| 营业税金及附加 | 1,377,099.14 | 1,634,568.66 |
| 销售费用 | 70,526,332.15 | 33,316,739.51 |
| 管理费用 | 149,026,247.80 | 113,172,449.31 |
| 财务费用 | 145,859,389.48 | 71,259,827.13 |
| 资产减值损失 | 25,208,746.10 | 20,815,300.76 |
| 加：公允价值变动收益（损失以“－”号填列） | | |
| 投资收益（损失以“－”号填列） | 67,617,690.00 | 31,914,323.35 |
| 其中：对联营企业和合营企业的投资收益 | | |
| 汇兑收益（损失以“－”号填列） | | |
| 三、营业利润（亏损以“－”号填列） | 417,829,813.47 | -111,457,827.48 |
| 加：营业外收入 | 34,452,610.43 | 142,210,283.44 |
| 其中：非流动资产处置利得 | 15,419,915.13 | 93,136,993.82 |
| 减：营业外支出 | 7,864,126.76 | 5,266,501.56 |
| 其中：非流动资产处置损失 | 6,108,460.76 | 4,602,938.96 |



| | | |
|------------------------------------|----------------|---------------|
| 四、利润总额（亏损总额以“-”号填列） | 444,418,297.14 | 25,485,954.40 |
| 减：所得税费用 | 9,393,092.60 | 27,781,231.86 |
| 五、净利润（净亏损以“-”号填列） | 435,025,204.54 | -2,295,277.46 |
| 归属于母公司所有者的净利润 | 454,231,999.32 | 5,165,188.87 |
| 少数股东损益 | -19,206,794.78 | -7,460,466.33 |
| 六、其他综合收益的税后净额 | | |
| 归属母公司所有者的其他综合收益的税后净额 | | |
| （一）以后不能重分类进损益的其他综合收益 | | |
| 1.重新计量设定受益计划净负债或净资产的变动 | | |
| 2.权益法下在被投资单位不能重分类进损益的其他综合收益中享有的份额 | | |
| （二）以后将重分类进损益的其他综合收益 | | |
| 1.权益法下在被投资单位以后将重分类进损益的其他综合收益中享有的份额 | | |
| 2.可供出售金融资产公允价值变动损益 | | |
| 3.持有至到期投资重分类为可供出售金融资产损益 | | |
| 4.现金流量套期损益的有效部分 | | |
| 5.外币财务报表折算差额 | | |
| 6.其他 | | |
| 归属于少数股东的其他综合收益的税后净额 | | |
| 七、综合收益总额 | 435,025,204.54 | -2,295,277.46 |
| 归属于母公司所有者的综合收益总额 | 454,231,999.32 | 5,165,188.87 |
| 归属于少数股东的综合收益总额 | -19,206,794.78 | -7,460,466.33 |
| 八、每股收益： | | |
| （一）基本每股收益 | 0.1449 | 0.0017 |
| （二）稀释每股收益 | 0.1449 | 0.0017 |



本期发生同一控制下企业合并的，被合并方在合并前实现的净利润为：0 元，上期被合并方实现的净利润为：0 元。

法定代表人：侯建芳

主管会计工作负责人：杨桂红

会计机构负责人：豆小玲

4、母公司利润表

单位：元

| 项目 | 本期发生额 | 上期发生额 |
|------------------------------|------------------|----------------|
| 一、营业收入 | 1,692,219,756.97 | 901,724,802.90 |
| 减：营业成本 | 1,186,071,688.43 | 844,299,185.19 |
| 营业税金及附加 | 12,696.73 | 9,500.02 |
| 销售费用 | 24,748,940.44 | 11,989,158.84 |
| 管理费用 | 74,507,730.23 | 66,878,549.78 |
| 财务费用 | 122,480,365.59 | 67,122,220.75 |
| 资产减值损失 | 11,532,108.77 | 15,352,685.53 |
| 加：公允价值变动收益（损失以“－”号填列） | | |
| 投资收益（损失以“－”号填列） | 79,617,690.00 | 16,452,317.00 |
| 其中：对联营企业和合营企业的投资收益 | | |
| 二、营业利润（亏损以“－”号填列） | 352,483,916.78 | -87,474,180.21 |
| 加：营业外收入 | 21,743,868.15 | 104,595,351.61 |
| 其中：非流动资产处置利得 | 7,671,788.40 | 92,977,796.39 |
| 减：营业外支出 | 3,789,247.43 | 3,103,721.04 |
| 其中：非流动资产处置损失 | 2,148,523.45 | 2,601,058.24 |
| 三、利润总额（亏损总额以“－”号填列） | 370,438,537.50 | 14,017,450.36 |
| 减：所得税费用 | | 19,867,154.10 |
| 四、净利润（净亏损以“－”号填列） | 370,438,537.50 | -5,849,703.74 |
| 五、其他综合收益的税后净额 | | |
| （一）以后不能重分类进损益的其他综合收益 | | |
| 1.重新计量设定受益计划净负债或净资产的变动 | | |
| 2.权益法下在被投资单位不能重分类进损益的其他综合收益中 | | |



| | | |
|------------------------------------|----------------|---------------|
| 享有的份额 | | |
| （二）以后将重分类进损益的其他综合收益 | | |
| 1.权益法下在被投资单位以后将重分类进损益的其他综合收益中享有的份额 | | |
| 2.可供出售金融资产公允价值变动损益 | | |
| 3.持有至到期投资重分类为可供出售金融资产损益 | | |
| 4.现金流量套期损益的有效部分 | | |
| 5.外币财务报表折算差额 | | |
| 6.其他 | | |
| 六、综合收益总额 | 370,438,537.50 | -5,849,703.74 |
| 七、每股收益： | | |
| （一）基本每股收益 | | |
| （二）稀释每股收益 | | |

5、合并现金流量表

单位：元

| 项目 | 本期发生额 | 上期发生额 |
|------------------------------|------------------|------------------|
| 一、经营活动产生的现金流量： | | |
| 销售商品、提供劳务收到的现金 | 3,061,295,957.87 | 1,325,180,328.56 |
| 客户存款和同业存放款项净增加额 | | |
| 向中央银行借款净增加额 | | |
| 向其他金融机构拆入资金净增加额 | | |
| 收到原保险合同保费取得的现金 | | |
| 收到再保险业务现金净额 | | |
| 保户储金及投资款净增加额 | | |
| 处置以公允价值计量且其变动计入当期损益的金融资产净增加额 | | |
| 收取利息、手续费及佣金的现金 | | |
| 拆入资金净增加额 | | |



| | | |
|---------------------------|-------------------|------------------|
| 回购业务资金净增加额 | | |
| 收到的税费返还 | | |
| 收到其他与经营活动有关的现金 | 444,074,620.36 | 112,718,974.76 |
| 经营活动现金流入小计 | 3,505,370,578.23 | 1,437,899,303.32 |
| 购买商品、接受劳务支付的现金 | 1,798,479,145.33 | 1,325,643,012.15 |
| 客户贷款及垫款净增加额 | | |
| 存放中央银行和同业款项净增加额 | | |
| 支付原保险合同赔付款项的现金 | | |
| 支付利息、手续费及佣金的现金 | | |
| 支付保单红利的现金 | | |
| 支付给职工以及为职工支付的现金 | 148,402,674.35 | 98,924,753.75 |
| 支付的各项税费 | 58,482,897.14 | 37,197,789.52 |
| 支付其他与经营活动有关的现金 | 951,279,599.94 | 120,383,967.64 |
| 经营活动现金流出小计 | 2,956,644,316.76 | 1,582,149,523.06 |
| 经营活动产生的现金流量净额 | 548,726,261.47 | -144,250,219.74 |
| 二、投资活动产生的现金流量： | | |
| 收回投资收到的现金 | | |
| 取得投资收益收到的现金 | 67,617,690.00 | 2,139,230.00 |
| 处置固定资产、无形资产和其他长期资产收回的现金净额 | 289,205,209.81 | 662,290,523.50 |
| 处置子公司及其他营业单位收到的现金净额 | | 57,297,493.49 |
| 收到其他与投资活动有关的现金 | | |
| 投资活动现金流入小计 | 356,822,899.81 | 721,727,246.99 |
| 购建固定资产、无形资产和其他长期资产支付的现金 | 496,639,295.16 | 778,906,253.90 |
| 投资支付的现金 | 1,577,106,717.81 | |
| 质押贷款净增加额 | | |
| 取得子公司及其他营业单位支付的现金净额 | | 69,547,976.45 |
| 支付其他与投资活动有关的现金 | | |
| 投资活动现金流出小计 | 2,073,746,012.97 | 848,454,230.35 |
| 投资活动产生的现金流量净额 | -1,716,923,113.16 | -126,726,983.36 |



| | | |
|---------------------|------------------|------------------|
| 三、筹资活动产生的现金流量： | | |
| 吸收投资收到的现金 | 11,200,000.00 | 1,507,099,991.40 |
| 其中：子公司吸收少数股东投资收到的现金 | 11,200,000.00 | 5,700,000.00 |
| 取得借款收到的现金 | 2,021,465,960.00 | 1,736,000,000.00 |
| 发行债券收到的现金 | 1,483,500,000.00 | |
| 收到其他与筹资活动有关的现金 | 141,501,756.85 | 141,551,000.00 |
| 筹资活动现金流入小计 | 3,657,667,716.85 | 3,384,650,991.40 |
| 偿还债务支付的现金 | 1,078,998,489.94 | 1,346,000,000.00 |
| 分配股利、利润或偿付利息支付的现金 | 304,306,518.05 | 145,882,092.50 |
| 其中：子公司支付给少数股东的股利、利润 | 12,000,000.00 | 10,000,000.00 |
| 支付其他与筹资活动有关的现金 | 988,708,265.59 | 493,529,765.10 |
| 筹资活动现金流出小计 | 2,372,013,273.58 | 1,985,411,857.60 |
| 筹资活动产生的现金流量净额 | 1,285,654,443.27 | 1,399,239,133.80 |
| 四、汇率变动对现金及现金等价物的影响 | | |
| 五、现金及现金等价物净增加额 | 117,457,591.58 | 1,128,261,930.70 |
| 加：期初现金及现金等价物余额 | 1,224,152,433.04 | 253,352,257.61 |
| 六、期末现金及现金等价物余额 | 1,341,610,024.62 | 1,381,614,188.31 |

6、母公司现金流量表

单位：元

| 项目 | 本期发生额 | 上期发生额 |
|-----------------|------------------|----------------|
| 一、经营活动产生的现金流量： | | |
| 销售商品、提供劳务收到的现金 | 1,493,632,070.50 | 760,913,046.13 |
| 收到的税费返还 | | |
| 收到其他与经营活动有关的现金 | 457,574,772.02 | 153,625,854.79 |
| 经营活动现金流入小计 | 1,951,206,842.52 | 914,538,900.92 |
| 购买商品、接受劳务支付的现金 | 1,069,455,913.86 | 778,305,363.70 |
| 支付给职工以及为职工支付的现金 | 67,708,688.31 | 55,277,350.48 |
| 支付的各项税费 | 13,381,427.75 | 15,478,268.33 |
| 支付其他与经营活动有关的现金 | 354,119,405.49 | 100,528,605.00 |
| 经营活动现金流出小计 | 1,504,665,435.41 | 949,589,587.51 |



| | | |
|---------------------------|-------------------|------------------|
| 经营活动产生的现金流量净额 | 446,541,407.11 | -35,050,686.59 |
| 二、投资活动产生的现金流量： | | |
| 收回投资收到的现金 | | |
| 取得投资收益收到的现金 | 79,617,690.00 | 12,139,230.00 |
| 处置固定资产、无形资产和其他长期资产收回的现金净额 | 271,754,209.81 | 662,280,523.50 |
| 处置子公司及其他营业单位收到的现金净额 | | 61,200,000.00 |
| 收到其他与投资活动有关的现金 | 1,095,800,000.00 | 21,636,678.00 |
| 投资活动现金流入小计 | 1,447,171,899.81 | 757,256,431.50 |
| 购建固定资产、无形资产和其他长期资产支付的现金 | 110,322,875.03 | 303,273,826.33 |
| 投资支付的现金 | 1,607,106,717.81 | 315,000,000.00 |
| 取得子公司及其他营业单位支付的现金净额 | | 70,000,000.00 |
| 支付其他与投资活动有关的现金 | 898,183,170.00 | 270,491,388.87 |
| 投资活动现金流出小计 | 2,615,612,762.84 | 958,765,215.20 |
| 投资活动产生的现金流量净额 | -1,168,440,863.03 | -201,508,783.70 |
| 三、筹资活动产生的现金流量： | | |
| 吸收投资收到的现金 | | 1,501,399,991.40 |
| 取得借款收到的现金 | 870,000,000.00 | 1,646,000,000.00 |
| 发行债券收到的现金 | 1,483,500,000.00 | |
| 收到其他与筹资活动有关的现金 | 137,560,180.02 | 130,020,000.00 |
| 筹资活动现金流入小计 | 2,491,060,180.02 | 3,277,419,991.40 |
| 偿还债务支付的现金 | 749,000,000.00 | 1,296,000,000.00 |
| 分配股利、利润或偿付利息支付的现金 | 261,420,664.86 | 132,975,947.50 |
| 支付其他与筹资活动有关的现金 | 765,770,243.30 | 481,991,886.90 |
| 筹资活动现金流出小计 | 1,776,190,908.16 | 1,910,967,834.40 |
| 筹资活动产生的现金流量净额 | 714,869,271.86 | 1,366,452,157.00 |
| 四、汇率变动对现金及现金等价物的影响 | | |
| 五、现金及现金等价物净增加额 | -7,030,184.06 | 1,129,892,686.71 |
| 加：期初现金及现金等价物余额 | 1,024,165,695.92 | 38,111,976.33 |
| 六、期末现金及现金等价物余额 | 1,017,135,511.86 | 1,168,004,663.04 |



7、合并所有者权益变动表

本期金额

单位：元

| 项目 | 本期 | | | | | | | | | | | | |
|-----------------------|------------------|--------|----|--|-------------------|-------|--------|------|----------------|--------|----------------|----------------|------------------|
| | 归属于母公司所有者权益 | | | | | | | | | | 少数股东权益 | 所有者权益合计 | |
| | 股本 | 其他权益工具 | | | 资本公积 | 减：库存股 | 其他综合收益 | 专项储备 | 盈余公积 | 一般风险准备 | | | 未分配利润 |
| 优先股 | | 永续债 | 其他 | | | | | | | | | | |
| 一、上年期末余额 | 1,045,053,210.00 | | | | 2,641,589,375.67 | | | | 125,696,615.47 | | 581,544,306.49 | 317,860,270.92 | 4,711,743,778.55 |
| 加：会计政策变更 | | | | | | | | | | | | | |
| 前期差错更正 | | | | | | | | | | | | | |
| 同一控制下企业合并 | | | | | | | | | | | | | |
| 其他 | | | | | | | | | | | | | |
| 二、本年期初余额 | 1,045,053,210.00 | | | | 2,641,589,375.67 | | | | 125,696,615.47 | | 581,544,306.49 | 317,860,270.92 | 4,711,743,778.55 |
| 三、本期增减变动金额（减少以“－”号填列） | 2,090,106,420.00 | | | | -2,092,626,375.06 | | | | | | 328,825,614.12 | -24,593,557.53 | 301,712,101.53 |
| （一）综合收益总额 | | | | | | | | | | | 454,231,999.32 | -19,206,794.78 | 435,025,204.54 |
| （二）所有者投入和减少资本 | | | | | -2,519,955.06 | | | | | | | 6,613,237.25 | 4,093,282.19 |



| | | | | | | | | | | | | | | |
|-------------------|------------------|--|--|--|-------------------|--|--|--|--|--|--|-----------------|----------------|-----------------|
| 1. 股东投入的普通股 | | | | | | | | | | | | 11,200,000.00 | 11,200,000.00 | |
| 2. 其他权益工具持有者投入资本 | | | | | | | | | | | | | | |
| 3. 股份支付计入所有者权益的金额 | | | | | | | | | | | | | | |
| 4. 其他 | | | | | -2,519,955.06 | | | | | | | -4,586,762.75 | -7,106,717.81 | |
| (三) 利润分配 | | | | | | | | | | | | -125,406,385.20 | -12,000,000.00 | -137,406,385.20 |
| 1. 提取盈余公积 | | | | | | | | | | | | | | |
| 2. 提取一般风险准备 | | | | | | | | | | | | | | |
| 3. 对所有者（或股东）的分配 | | | | | | | | | | | | -125,406,385.20 | -12,000,000.00 | -137,406,385.20 |
| 4. 其他 | | | | | | | | | | | | | | |
| (四) 所有者权益内部结转 | 2,090,106,420.00 | | | | -2,090,106,420.00 | | | | | | | | | |
| 1. 资本公积转增资本（或股本） | 2,090,106,420.00 | | | | -2,090,106,420.00 | | | | | | | | | |
| 2. 盈余公积转增资本（或股本） | | | | | | | | | | | | | | |
| 3. 盈余公积弥补亏损 | | | | | | | | | | | | | | |
| 4. 其他 | | | | | | | | | | | | | | |
| (五) 专项储备 | | | | | | | | | | | | | | |



| | | | | | | | | | | | | | |
|----------|------------------|--|--|--|----------------|--|--|--|----------------|--|----------------|----------------|------------------|
| 1. 本期提取 | | | | | | | | | | | | | |
| 2. 本期使用 | | | | | | | | | | | | | |
| (六) 其他 | | | | | | | | | | | | | |
| 四、本期期末余额 | 3,135,159,630.00 | | | | 548,963,000.61 | | | | 125,696,615.47 | | 910,369,920.61 | 293,266,713.39 | 5,013,455,880.08 |

上年金额

单位：元

| 项目 | 上期 | | | | | | | | | | | | |
|-----------------------|----------------|--------|----|--|------------------|-------|--------|------|----------------|--------|----------------|----------------|------------------|
| | 归属于母公司所有者权益 | | | | | | | | | | 少数股东权益 | 所有者权益合计 | |
| | 股本 | 其他权益工具 | | | 资本公积 | 减：库存股 | 其他综合收益 | 专项储备 | 盈余公积 | 一般风险准备 | | | 未分配利润 |
| 优先股 | | 永续债 | 其他 | | | | | | | | | | |
| 一、上年期末余额 | 939,056,000.00 | | | | 1,246,585,019.97 | | | | 113,275,517.52 | | 373,388,556.62 | 207,849,754.37 | 2,880,154,848.48 |
| 加：会计政策变更 | | | | | | | | | | | | | |
| 前期差错更正 | | | | | | | | | | | | | |
| 同一控制下企业合并 | | | | | | | | | | | | | |
| 其他 | | | | | | | | | | | | | |
| 二、本年期初余额 | 939,056,000.00 | | | | 1,246,585,019.97 | | | | 113,275,517.52 | | 373,388,556.62 | 207,849,754.37 | 2,880,154,848.48 |
| 三、本期增减变动金额（减少以“－”号填列） | 105,997,210.00 | | | | 1,395,004,355.70 | | | | 12,421,097.95 | | 208,155,749.87 | 110,010,516.55 | 1,831,588,930.07 |



| | | | | | | | | | | | | | |
|-------------------|----------------|--|--|--|------------------|--|--|---------------|--|----------------|----------------|----------------|------------------|
| (一)综合收益总额 | | | | | | | | | | | 220,422,327.16 | 9,683,113.09 | 230,105,440.25 |
| (二)所有者投入和减少资本 | 105,997,210.00 | | | | 1,395,004,355.70 | | | | | | 154,520.66 | 110,327,403.46 | 1,611,483,489.82 |
| 1. 股东投入的普通股 | 105,997,210.00 | | | | 1,395,402,781.40 | | | | | | | 53,000,000.00 | 1,554,399,991.40 |
| 2. 其他权益工具持有者投入资本 | | | | | | | | | | | | | |
| 3. 股份支付计入所有者权益的金额 | | | | | | | | | | | | | |
| 4. 其他 | | | | | -398,425.70 | | | | | | 154,520.66 | 57,327,403.46 | 57,083,498.42 |
| (三)利润分配 | | | | | | | | 12,421,097.95 | | -12,421,097.95 | -10,000,000.00 | | -10,000,000.00 |
| 1. 提取盈余公积 | | | | | | | | 12,421,097.95 | | -12,421,097.95 | | | |
| 2. 提取一般风险准备 | | | | | | | | | | | | | |
| 3. 对所有者（或股东）的分配 | | | | | | | | | | | | -10,000,000.00 | -10,000,000.00 |
| 4. 其他 | | | | | | | | | | | | | |
| (四)所有者权益内部结转 | | | | | | | | | | | | | |
| 1. 资本公积转增资本（或股本） | | | | | | | | | | | | | |
| 2. 盈余公积转增资本（或股本） | | | | | | | | | | | | | |



| | | | | | | | | | | | | | |
|-------------|------------------|--|--|--|------------------|--|--|----------------|--|----------------|----------------|------------------|--|
| 3. 盈余公积弥补亏损 | | | | | | | | | | | | | |
| 4. 其他 | | | | | | | | | | | | | |
| (五) 专项储备 | | | | | | | | | | | | | |
| 1. 本期提取 | | | | | | | | | | | | | |
| 2. 本期使用 | | | | | | | | | | | | | |
| (六) 其他 | | | | | | | | | | | | | |
| 四、本期期末余额 | 1,045,053,210.00 | | | | 2,641,589,375.67 | | | 125,696,615.47 | | 581,544,306.49 | 317,860,270.92 | 4,711,743,778.55 | |

8、母公司所有者权益变动表

本期金额

单位：元

| 项目 | 本期 | | | | | | | | | | |
|----------|------------------|--------|-----|----|------------------|-------|--------|------|----------------|----------------|------------------|
| | 股本 | 其他权益工具 | | | 资本公积 | 减：库存股 | 其他综合收益 | 专项储备 | 盈余公积 | 未分配利润 | 所有者权益合计 |
| | | 优先股 | 永续债 | 其他 | | | | | | | |
| 一、上年期末余额 | 1,045,053,210.00 | | | | 2,641,987,801.37 | | | | 125,696,615.47 | 597,515,382.46 | 4,410,253,009.30 |
| 加：会计政策变更 | | | | | | | | | | | |
| 前期差错更正 | | | | | | | | | | | |
| 其他 | | | | | | | | | | | |
| 二、本年期初余额 | 1,045,053,210.00 | | | | 2,641,987,801.37 | | | | 125,696,615.47 | 597,515,382.46 | 4,410,253,009.30 |



| | | | | | | | | | | | |
|-----------------------|------------------|--|--|--|-------------------|--|--|--|--|-----------------|-----------------|
| 三、本期增减变动金额（减少以“－”号填列） | 2,090,106,420.00 | | | | -2,090,106,420.00 | | | | | 245,032,152.30 | 245,032,152.30 |
| （一）综合收益总额 | | | | | | | | | | 370,438,537.50 | 370,438,537.50 |
| （二）所有者投入和减少资本 | | | | | | | | | | | |
| 1. 股东投入的普通股 | | | | | | | | | | | |
| 2. 其他权益工具持有者投入资本 | | | | | | | | | | | |
| 3. 股份支付计入所有者权益的金额 | | | | | | | | | | | |
| 4. 其他 | | | | | | | | | | | |
| （三）利润分配 | | | | | | | | | | -125,406,385.20 | -125,406,385.20 |
| 1. 提取盈余公积 | | | | | | | | | | | |
| 2. 对所有者（或股东）的分配 | | | | | | | | | | -125,406,385.20 | -125,406,385.20 |
| 3. 其他 | | | | | | | | | | | |
| （四）所有者权益内部结转 | 2,090,106,420.00 | | | | -2,090,106,420.00 | | | | | | |
| 1. 资本公积转增资本（或股本） | 2,090,106,420.00 | | | | -2,090,106,420.00 | | | | | | |
| 2. 盈余公积转增 | | | | | | | | | | | |



| | | | | | | | | | | |
|-------------|------------------|--|--|--|----------------|--|--|----------------|----------------|------------------|
| 资本（或股本） | | | | | | | | | | |
| 3. 盈余公积弥补亏损 | | | | | | | | | | |
| 4. 其他 | | | | | | | | | | |
| （五）专项储备 | | | | | | | | | | |
| 1. 本期提取 | | | | | | | | | | |
| 2. 本期使用 | | | | | | | | | | |
| （六）其他 | | | | | | | | | | |
| 四、本期期末余额 | 3,135,159,630.00 | | | | 551,881,381.37 | | | 125,696,615.47 | 842,547,534.76 | 4,655,285,161.60 |

上年金额

单位：元

| 项目 | 上期 | | | | | | | | | | |
|-------------------|----------------|--------|-----|----|------------------|-------|--------|------|----------------|----------------|------------------|
| | 股本 | 其他权益工具 | | | 资本公积 | 减：库存股 | 其他综合收益 | 专项储备 | 盈余公积 | 未分配利润 | 所有者权益合计 |
| | | 优先股 | 永续债 | 其他 | | | | | | | |
| 一、上年期末余额 | 939,056,000.00 | | | | 1,246,585,019.97 | | | | 113,275,517.52 | 485,725,500.88 | 2,784,642,038.37 |
| 加：会计政策变更 | | | | | | | | | | | |
| 前期差错更正 | | | | | | | | | | | |
| 其他 | | | | | | | | | | | |
| 二、本年期初余额 | 939,056,000.00 | | | | 1,246,585,019.97 | | | | 113,275,517.52 | 485,725,500.88 | 2,784,642,038.37 |
| 三、本期增减变动金额（减少以“-” | 105,997,210.00 | | | | 1,395,402,781.40 | | | | 12,421,097.95 | 111,789,881.58 | 1,625,610,970.93 |



| | | | | | | | | | | | |
|-------------------|----------------|--|--|--|------------------|--|--|--|---------------|----------------|------------------|
| 号填列) | | | | | | | | | | | |
| (一) 综合收益总额 | | | | | | | | | | 124,210,979.53 | 124,210,979.53 |
| (二) 所有者投入和减少资本 | 105,997,210.00 | | | | 1,395,402,781.40 | | | | | | 1,501,399,991.40 |
| 1. 股东投入的普通股 | 105,997,210.00 | | | | 1,395,402,781.40 | | | | | | 1,501,399,991.40 |
| 2. 其他权益工具持有者投入资本 | | | | | | | | | | | |
| 3. 股份支付计入所有者权益的金额 | | | | | | | | | | | |
| 4. 其他 | | | | | | | | | | | |
| (三) 利润分配 | | | | | | | | | 12,421,097.95 | -12,421,097.95 | |
| 1. 提取盈余公积 | | | | | | | | | 12,421,097.95 | -12,421,097.95 | |
| 2. 对所有者（或股东）的分配 | | | | | | | | | | | |
| 3. 其他 | | | | | | | | | | | |
| (四) 所有者权益内部结转 | | | | | | | | | | | |
| 1. 资本公积转增资本（或股本） | | | | | | | | | | | |
| 2. 盈余公积转增资本（或股本） | | | | | | | | | | | |
| 3. 盈余公积弥补 | | | | | | | | | | | |



| | | | | | | | | | | | |
|----------|------------------|--|--|--|------------------|--|--|----------------|----------------|------------------|--|
| 亏损 | | | | | | | | | | | |
| 4. 其他 | | | | | | | | | | | |
| (五) 专项储备 | | | | | | | | | | | |
| 1. 本期提取 | | | | | | | | | | | |
| 2. 本期使用 | | | | | | | | | | | |
| (六) 其他 | | | | | | | | | | | |
| 四、本期期末余额 | 1,045,053,210.00 | | | | 2,641,987,801.37 | | | 125,696,615.47 | 597,515,382.46 | 4,410,253,009.30 | |



三、公司基本情况

1、企业注册地、组织形式和总部地址

雏鹰农牧集团股份有限公司注册地址及总部地址：河南省新郑市薛店镇，组织形式为股份有限公司。

2、企业的业务性质和主要经营活动

本公司及其子公司（以下简称“本公司”）主营业务为家畜养殖与销售、家畜屠宰、鲜冻肉熟食以及粮食销售，另外，有小规模的对外贷款、担保业务，农牧机械、兽医机械、农业建材的生产及销售等。

3、财务报告的批准报出者和财务报告批准报出日。

本财务报告已经本公司董事会于2016年8月10日会议批准。

4、本年度合并财务报表范围

| 序号 | 被投资单位名称 | 期初 | | 期末 | |
|----|------------------|-------|------|-------|------|
| | | 投资比例% | 是否合并 | 投资比例% | 是否合并 |
| 1 | 吉林雏鹰农牧有限公司 | 100 | 是 | 100 | 是 |
| 2 | 开封雏鹰肉类加工有限公司 | 100 | 是 | 100 | 是 |
| 3 | 雏鹰集团（新乡）有限公司 | 100 | 是 | 100 | 是 |
| 4 | 雏鹰农牧集团（西藏）有限公司 | 100 | 是 | 100 | 是 |
| 5 | 雏鹰集团郑州雏牧香物流有限公司 | 100 | 是 | 100 | 是 |
| 6 | 三门峡雏鹰农牧有限公司 | 100 | 是 | 100 | 是 |
| 7 | 郑州雏鹰进出口贸易有限公司 | 100 | 是 | 100 | 是 |
| 8 | 郑州雏鹰养殖管理有限公司 | 90 | 是 | 90 | 是 |
| 9 | 雏鹰农牧集团（滑县）有限公司 | - | - | 100 | 是 |
| 10 | 澠池雏鹰特种养殖有限公司 | 85 | 是 | 85 | 是 |
| 11 | 河南泰元投资担保有限公司 | 65 | 是 | 65 | 是 |
| 12 | 新郑市普汇小额贷款有限公司 | 50 | 是 | 50 | 是 |
| 13 | 浙江省东阳市东元食品有限公司 | 64 | 是 | 80 | 是 |
| 14 | 微客得（北京）信息科技有限公司 | 51 | 是 | 51 | 是 |
| 15 | 河南省福润德机械设备有限公司 | 51 | 是 | 51 | 是 |
| 16 | 新融农牧（北京）企业管理有限公司 | 60 | 是 | 65 | 是 |
| 17 | 吉林凯创农牧科技有限公司 | 51 | 是 | 51 | 是 |
| 18 | 河南太平种猪繁育有限公司 | 70 | 是 | 70 | 是 |
| 19 | 雏鹰农牧集团（内蒙古）有限公司 | 100 | 是 | 100 | 是 |

本期本公司新增1个二级子公司。



四、财务报表的编制基础

1、编制基础

编制基础：本公司财务报表以持续经营为基础，根据实际发生的交易和事项，按照财政部颁布的《企业会计准则-基本准则》和具体会计准则等规定（以下合称“企业会计准则”），并基于以下所述重要会计政策、会计估计进行编制。

2、持续经营

本公司本报告期实现盈利，已评价自报告期末起12个月的持续经营能力，本公司管理层相信本公司能自本财务报表批准日后不短于12个月的可预见未来期间内持续经营。因此，本公司以持续经营为基础编制截至2016年6月30日的财务报表。

五、重要会计政策及会计估计

具体会计政策和会计估计提示：

本公司根据自身生产经营特点，确定固定资产折旧、生产性生物资产的折旧、无形资产摊销、以及收入确认政策。

1、遵循企业会计准则的声明

本公司编制的财务报表符合《企业会计准则》的要求，真实、完整地反映了本公司2016年6月30日的财务状况、2016年半年度的经营成果和现金流量等相关信息。

2、会计期间

本公司会计年度为公历年度，即每年1月1日起至12月31日止。

3、营业周期

本公司以一年12个月作为正常营业周期，并以营业周期作为资产和负债的流动性划分标准。

4、记账本位币

本公司以人民币为记账本位币。



5、同一控制下和非同一控制下企业合并的会计处理方法

（1）同一控制下的企业合并

同一控制下企业合并形成的长期股权投资合并方以支付现金、转让非现金资产或承担债务方式作为合并对价的，本公司在合并日按照所取得的被合并方在最终控制方合并财务报表中的净资产的账面价值的份额作为长期股权投资的初始投资成本。合并方以发行权益性工具作为合并对价的，按发行股份的面值总额作为股本。长期股权投资的初始投资成本与合并对价账面价值（或发行股份面值总额）的差额，应当调整资本公积；资本公积不足冲减的，调整留存收益。

（2）非同一控制下的企业合并

对于非同一控制下的企业合并，合并成本为购买方在购买日为取得对被购买方的控制权而付出的资产、发生或承担的负债以及发行的权益性证券的公允价值之和。非同一控制下企业合并中所取得的被购买方符合确认条件的可辨认资产、负债及或有负债，在购买日以公允价值计量。购买方对合并成本大于合并中取得的被购买方可辨认净资产公允价值份额的差额，体现为商誉价值。购买方对合并成本小于合并中取得的被购买方可辨认净资产公允价值份额的，经复核后合并成本仍小于合并中取得的被购买方可辨认净资产公允价值份额的差额，计入当期营业外收入。

6、合并财务报表的编制方法

（1）合并财务报表范围

本公司将全部子公司（包括本公司所控制的单独主体）纳入合并财务报表范围，包括被本公司控制的企业、被投资单位中可分割的部分以及结构化主体。

（2）统一母子公司的会计政策、统一母子公司的资产负债表日及会计期间

子公司与本公司采用的会计政策或会计期间不一致的，在编制合并财务报表时，按照本公司的会计政策或会计期间对子公司财务报表进行必要的调整，本公司本报告期不存在子公司与本公司采用的会计政策或会计期间不一致的情况。

（3）合并财务报表抵销事项

合并财务报表以母公司和子公司的资产负债表为基础，已抵销了母公司与子公司、子公司相互之间发生的内部交易。子公司所有者权益中不属于母公司的份额，作为少数股东权益，在合并资产负债表中所有者权益项目下以“少数股东权益”项目列示。子公司持有母公司的长期股权投资，视为企业集团的库存股，作为所有者权益的减项，在合并资产负债表中所有者权益项目下以“减：库存股”项目列示。

（4）合并取得子公司会计处理



对于同一控制下企业合并取得的子公司，视同该企业合并于自最终控制方开始实时控制时已经发生，从合并当期的期初起将其资产、负债、经营成果和现金流量纳入合并财务报表；对于非同一控制下企业合并取得的子公司，在编制合并财务报表时，以购买日可辨认净资产公允价值为基础对其个别财务报表进行调整。

7、合营安排分类及共同经营会计处理方法

（1）合营安排的分类

合营安排分为共同经营和合营企业。未通过单独主体达成的合营安排，划分为共同经营。单独主体，是指具有单独可辨认的财务架构的主体，包括单独的法人主体和不具备法人主体资格但法律认可的主体。通过单独主体达成的合营安排，通常划分为合营企业。相关事实和情况变化导致合营方在合营安排中享有的权利和承担的义务发生变化的，合营方对合营安排的分类进行重新评估。

（2）共同经营的会计处理

共同经营参与方应当确认其与共同经营中利益份额相关的下列项目，并按照相关企业会计准则的规定进行会计处理：确认单独所持有的资产或负债，以及按其份额确认共同持有的资产或负债；确认出售其享有的共同经营产出份额所产生的收入；按其份额确认共同经营因出售产出所产生的收入；确认单独所发生的费用，以及按其份额确认共同经营发生的费用。

对共同经营不享有共同控制的参与方，如果享有该共同经营相关资产且承担该共同经营相关负债的，参照共同经营参与方的规定进行会计处理；否则，应当按照相关企业会计准则的规定进行会计处理。

（3）合营企业的会计处理

合营企业参与方应当按照《企业会计准则第2号—长期股权投资》的规定对合营企业的投资进行会计处理，不享有共同控制的参与方应当根据其对该合营企业的影响程度进行会计处理。

8、现金及现金等价物的确定标准

本公司在编制现金流量表时所确定的现金，是指本公司库存现金以及可以随时用于支付的存款。在编制现金流量表时所确定的现金等价物，是指持有的期限短、流动性强、易于转换为已知金额现金、价值变动风险很小的投资。

9、外币业务和外币报表折算

本公司对发生的外币交易，采用与交易发生日即期汇率折合本位币入账。资产负债表日外币货币性项目按资产负债表日即期汇率折算，因该日的即期汇率与初始确认时或者前一资产负债表日即期汇率不同而



产生的汇兑差额，除符合资本化条件的外币专门借款的汇兑差额在资本化期间予以资本化计入相关资产的成本外，均计入当期损益。以历史成本计量的外币非货币性项目，仍采用交易发生日的即期汇率折算，不改变其记账本位币金额。以公允价值计量的外币非货币性项目，采用公允价值确定日的即期汇率折算，折算后的记账本位币金额与原记账本位币金额的差额，作为公允价值变动(含汇率变动)处理，计入当期损益或确认为其他综合收益。

10、金融工具

(1) 金融工具的分类及确认

金融工具划分为金融资产或金融负债和权益工具。本公司成为金融工具合同的一方时，确认为一项金融资产或金融负债，或权益工具。

金融资产于初始确认时分类为：以公允价值计量且其变动计入当期损益的金融资产、持有至到期投资、应收款项、可供出售金融资产。除应收款项以外的金融资产的分类取决于本公司对金融资产的持有意图和持有能力等。金融负债于初始确认时分类为：以公允价值计量且其变动计入当期损益的金融负债以及其他金融负债。

以公允价值计量且其变动计入当期损益的金融资产包括持有目的为短期内出售的交易性金融资产和初始确认时指定为以公允价值计量且其变动计入当期损益的金融资产；应收款项是指在活跃市场中没有报价、回收金额固定或可确定的非衍生金融资产；可供出售金融资产包括初始确认时即被指定为可供出售的非衍生金融资产及未被划分为其他类的金融资产；持有至到期投资是指到期日固定、回收金额固定或可确定，且管理层有明确意图和能力持有至到期的非衍生金融资产。

(2) 金融工具的计量

本公司金融工具始确认按公允价值计量。后续计量分类为：以公允价值计量且其变动计入当期损益的金融资产、可供出售金融资产及以公允价值计量且其变动计入当期损益的金融负债按公允价值计量；持有到期投资、贷款和应收款项以及其他金融负债按摊余成本计量；在活跃市场中没有报价且其公允价值不能可靠计量的权益工具投资，以及与该权益工具挂钩并须通过交付该权益工具结算的衍生金融资产或者衍生金融负债，按照成本计量。本公司金融资产或金融负债后续计量中公允价值变动形成的利得或损失，除与套期保值有关外，按照如下方法处理：①以公允价值计量且其变动计入当期损益的金融资产或金融负债公允价值变动形成的利得或损失，计入公允价值变动损益。②可供出售金融资产的公允价值变动计入其他综合收益。

(3) 本公司对金融工具的公允价值的确认方法



如存在活跃市场的金融工具，以活跃市场中的报价确定其公允价值；如不存在活跃市场的金融工具，采用估值技术确定其公允价值。估值技术主要包括市场法、收益法和成本法。

(4) 金融资产负债转移的确认依据和计量方法

金融资产所有权上几乎所有的风险和报酬转移时，或既没有转移也没有保留金融资产所有权上几乎所有的风险和报酬，但放弃了对该金融资产控制的，应当终止确认该项金融资产。金融资产满足终止确认条件的，将所转移金融资产的账面价值与因转移而收到的对价和原直接计入其他综合收益的公允价值变动累计额之和的差额部分，计入当期损益。部分转移满足终止确认条件的，将所转移金融资产整体的账面价值，在终止确认部分和未终止确认部分之间，按照各自的相对公允价值进行分摊。

金融负债的现时义务全部或部分已经解除的，则应终止确认该金融负债或其一部分。

(5) 金融资产减值

以摊余成本计量的金融资产发生减值时，按预计未来现金流量(不包括尚未发生的未来信用损失)现值低于账面价值的差额，计提减值准备。如果有客观证据表明该金融资产价值已恢复，且客观上与确认该损失后发生的事项有关，原确认的减值损失予以转回，计入当期损益。

以成本计量的金融资产发生减值时，将该金融资产的账面价值减记至预计未来现金流量（不包括尚未发生的未来信用损失）现值，计提减值准备。发生的减值损失，一经确认，不再转回。

当有客观证据表明可供出售金融资产发生减值时，原直接计入股东权益的因公允价值下降形成的累计损失予以转出并计入减值损失。对已确认减值损失的可供出售债务工具投资，在期后公允价值上升且客观上与确认原减值损失后发生的事项有关的，原确认的减值损失予以转回并计入当期损益。对已确认减值损失的可供出售权益工具投资，期后公允价值上升直接计入股东权益。

对于权益工具投资，本公司判断其公允价值发生“严重”或“非暂时性”下跌的具体量化标准、成本的计算方法、期末公允价值的确定方法，以及持续下跌期间的确定依据为：

| | |
|-----------------------|---|
| 公允价值发生“严重”下跌的具体量化标准 | 期末公允价值相对于成本的下跌幅度已达到或超过50%。 |
| 公允价值发生“非暂时性”下跌的具体量化标准 | 连续12个月出现下跌。 |
| 成本的计算方法 | 取得时按支付对价（扣除已宣告但尚未发放的现金股利或已到付息期但尚未领取的债券利息）和相关交易费用之和作为投资成本。 |
| 期末公允价值的确定方法 | 存在活跃市场的金融工具，以活跃市场中的报价确定其公允价值；如不存在活跃市场的金融工具，采用估值技术确定其公允价值。 |
| 持续下跌期间的确定依据 | 连续下跌或在下跌趋势持续期间反弹上扬幅度低于20%，反弹持续时间未超过6个月的均作为持续下跌期间。 |



11、应收款项

(1) 单项金额重大并单独计提坏账准备的应收款项

| | |
|----------------------|--|
| 单项金额重大的判断依据或金额标准 | 期末余额达到 100 万元（含 100 万元）以上的应收款项为单项金额重大的应收款项 |
| 单项金额重大并单项计提坏账准备的计提方法 | 对于单项金额重大的应收款项单独进行减值测试，有客观证据表明发生了减值，根据其账面价值与预计未来现金流量现值之间差额确认。 |

(2) 按信用风险特征组合计提坏账准备的应收款项

| 组合名称 | 坏账准备计提方法 |
|--------------|----------|
| 账龄组合 | 账龄分析法 |
| 本公司合并范围内关联组合 | 其他方法 |

组合中，采用账龄分析法计提坏账准备的：

适用 不适用

| 账龄 | 应收账款计提比例 | 其他应收款计提比例 |
|--------------|----------|-----------|
| 1 年以内（含 1 年） | 5.00% | 5.00% |
| 1—2 年 | 10.00% | 10.00% |
| 2—3 年 | 20.00% | 20.00% |
| 3 年以上 | 50.00% | 50.00% |

组合中，采用余额百分比法计提坏账准备的：

适用 不适用

组合中，采用其他方法计提坏账准备的：

适用 不适用

| 组合名称 | 应收账款计提比例 | 其他应收款计提比例 |
|--------------|----------|-----------|
| 本公司合并范围内关联组合 | 0.00% | 0.00% |

(3) 单项金额不重大但单独计提坏账准备的应收款项

| | |
|-------------|-----------------------------|
| 单项计提坏账准备的理由 | 账龄 3 年以上的应收款项且有客观证据表明其发生了减值 |
| 坏账准备的计提方法 | 根据其账面价值与预计未来现金流量现值之间差额确认 |



12、存货

(1) 存货的分类

本公司存货分为原材料、周转材料、包装物、在产品、农产品、消耗性生物资产、库存商品等。

(2) 发出存货的计价方法

本公司存货取得时按实际成本计价。发出时的计价方法：

①材料：原材料发出时采用加权平均法计价。

②周转材料、包装物：周转材料和包装物，发出时一次计入成本。

③消耗性生物资产：月末按约当产量法将归集的成本在出栏（包括销售）猪和期末存栏猪之间分配，按其分配的成本计入下一阶段成本或销售成本。

④农产品：发出时按加权平均法计价。

⑤库存商品：发出时采用加权平均法核算。

(3) 存货跌价准备的计提方法

消耗性生物资产：

本公司至少每年年度终了对生物资产进行检查，有确凿证据表明生物资产发生减值的，计提生物资产跌价准备或减值准备。每年年度终了，集团检查消耗性生物资产和生产性生物资产是否有发生减值的迹象，在此基础上计算确定消耗性生物资产的可变现净值或生产性生物资产的可收回金额。

判断消耗性生物资产和生产性生物资产减值的主要迹象

根据《企业会计准则第5号——生物资产》准则对消耗性生物资产和生产性生物资产的减值采取了易于判断的方式，即每年年度终了对消耗性生物资产和生产性生物资产进行检查，有确凿证据表明由于遭受自然灾害、病虫害、动物疫病侵袭或市场需求变化等原因的情况下，生物资产才可能存在减值迹象。具体来说，消耗性生物资产和生产性生物资产存在下列情形之一的，表明可变现净值或可收回金额低于账面价值：

①因遭受火灾、旱灾、水灾、冻灾、台风、冰雹等自然灾害，造成消耗性生物资产或生产性生物资产发生实体损坏，影响该资产的进一步生长或生产，从而降低其产生经济利益的能力。

②因遭受病虫害或者疯牛病、禽流感、口蹄疫等动物疫病侵袭，造成消耗性生物资产或生产性生物资产的市场价格大幅度持续下跌，并且在可预见的未来无回升的希望。

③因消费者偏好改变而使企业的消耗性生物资产或生产性生物资产收获的农产品的市场需求发生变化，导致市场价格逐渐下跌。

④因企业所处经营环境，如动植物检验检疫标准等发生重大变化，从而对企业产生不利影响，导致



消耗性生物资产或生产性生物资产的市场价格逐渐下跌。

⑤其他足以证明消耗性生物资产或生产性生物资产实质上已经发生减值的情形。

消耗性生物资产的可变现净值或生产性生物资产的可收回金额低于其成本或账面价值时，本公司按照可变现净值或可收回金额低于账面价值的差额，计提生物资产跌价准备或减值准备。消耗性生物资产的可变现净值是指在日常活动中，消耗性生物资产的估计售价减去至出售时估计将要发生的成本、估计的销售费用以及相关税费后的金额。生产性生物资产的可收回金额根据其公允价值减去处置费用后的净额与资产预计未来现金流量的现值两者之间较高者确定。

其他存货：

存货可变现净值是按存货的估计售价减去至完工时估计将要发生的成本、估计的销售费用以及相关税费后的金额。在确定存货的可变现净值时，以取得的确凿证据为基础，同时考虑持有存货的目的以及资产负债表日后事项的影响。

本公司期末存货成本高于其可变现净值的，计提存货跌价准备。本公司通常按照单个存货项目计提存货跌价准备，期末，以前减记存货价值的影响因素已经消失的，存货跌价准备在原已计提的金额内转回。

(4) 存货的盘存制度

本公司的存货盘存制度为永续盘存制。

(5) 低值易耗品和包装物的摊销方法

低值易耗品和包装物采用一次转销法摊销。

13、划分为持有待售资产

本公司将同时满足下列条件的非流动资产应当划分为持有待售：一是企业已经就处置该非流动资产作出决议；二是企业已经与受让方签订了不可撤销的转让协议；三是该项转让将在一年内完成。

14、长期股权投资

(1) 初始投资成本确定

对于企业合并取得的长期股权投资，如为同一控制下的企业合并，应当按照取得被合并方所有者权益账面价值的份额确认为初始成本；非同一控制下的企业合并，应当按购买日确定的合并成本确认为初始成本；以支付现金取得的长期股权投资，初始投资成本为实际支付的购买价款；以发行权益性证券取得的长期股权投资，初始投资成本为发行权益性证券的公允价值；通过债务重组取得的长期股权投资，其初始投资成本应当按照《企业会计准则第12号—债务重组》的有关规定确定；非货币性资产交换取得的长期股权



投资，初始投资成本根据准则相关规定确定。

(2) 后续计量及损益确认方法

投资方能够对被投资单位实施控制的长期股权投资应当采用成本法核算，对联营企业和合营企业的长期股权投资采用权益法核算。投资方对联营企业的权益性投资，其中一部分通过风险投资机构、共同基金、信托公司或包括投连险基金在内的类似主体间接持有的，无论以上主体是否对这部分投资具有重大影响，投资方都应当按照《企业会计准则第22号——金融工具确认和计量》的有关规定，对间接持有的该部分投资选择以公允价值计量且其变动计入损益，并对其余部分采用权益法核算。

(3) 确定对被投资单位具有共同控制、重大影响的依据

对被投资单位具有共同控制，是指对某项安排的回报产生重大影响的活动必须经过分享控制权的参与方一致同意后才能决策，包括商品或劳务的销售和购买、金融资产的管理、资产的购买和处置、研究与开发活动以及融资活动等；对被投资单位具有重大影响，是指当持有被投资单位20%以上至50%的表决权资本时，具有重大影响。或虽不足20%，但符合下列条件之一时，具有重大影响：在被投资单位的董事会或类似的权力机构中派有代表；参与被投资单位的政策制定过程；向被投资单位派出管理人员；被投资单位依赖投资公司的技术或技术资料；与被投资单位之间发生重要交易。

(4) 减值测试方法及减值准备计提方法

对子公司、联营企业及合营企业的投资，本公司计提资产减值的方法见长期资产减值。

15、投资性房地产

投资性房地产计量模式

成本法计量

折旧或摊销方法

本公司投资性房地产的类别，包括出租的土地使用权、出租的建筑物、持有并准备增值后转让的土地使用权。投资性房地产按照成本进行初始计量，采用成本模式进行后续计量。

本公司投资性房地产中出租的建筑物采用年限平均法计提折旧，具体核算政策与固定资产部分相同。投资性房地产中出租的土地使用权、持有并准备增值后转让的土地使用权采用直线法摊销，具体核算政策与无形资产部分相同。



16、固定资产

(1) 确认条件

固定资产指为生产商品、提供劳务、出租或经营管理而持有的，使用寿命超过一个会计年度的有形资产。同时满足以下条件时予以确认：与该固定资产有关的经济利益很可能流入企业；该固定资产的成本能够可靠地计量。

(2) 折旧方法

| 类别 | 折旧方法 | 折旧年限 | 残值率 | 年折旧率 |
|-------|-------|-----------|-----|--------------|
| 房屋建筑物 | 年限平均法 | 15 年-20 年 | 5% | 4.75%-6.33% |
| 机器设备 | 年限平均法 | 10 年 | 5% | 9.5% |
| 运输设备 | 年限平均法 | 5 年-10 年 | 5% | 9.5%-19% |
| 其他设备 | 年限平均法 | 3 年-10 年 | 5% | 9.5%--31.67% |

无

(3) 融资租入固定资产的认定依据、计价和折旧方法

融资租入固定资产为实质上转移了与资产所有权有关的全部风险和报酬的租赁。融资租入固定资产初始计价为租赁期开始日租赁资产公允价值与最低租赁付款额现值较低者作为入账价值；融资租入固定资产后续计价采用与自有固定资产相一致的折旧政策计提折旧及减值准备。

17、在建工程

本公司在建工程分为自营方式建造和出包方式建造两种。在建工程在工程完工达到预定可使用状态时，结转固定资产。预定可使用状态的判断标准，应符合下列情况之一：固定资产的实体建造（包括安装）工作已经全部完成或实质上已经全部完成；已经试生产或试运行，并且其结果表明资产能够正常运行或能够稳定地生产出合格产品，或者试运行结果表明其能够正常运转或营业；该项建造的固定资产上的支出金额很少或者几乎不再发生；所购建的固定资产已经达到设计或合同要求，或与设计或合同要求基本相符。

18、借款费用

(1) 借款费用资本化的确认原则

本公司发生的借款费用，可直接归属于符合资本化条件的资产的购建或者生产的，予以资本化，计入相关资产成本；其他借款费用，在发生时根据其发生额确认为费用，计入当期损益。符合资本化条件的资产，是指需要经过相当长时间的购建或者生产活动才能达到预定可使用或者可销售状态的固定资产、投资



性房地产和存货等资产。

（2）资本化金额计算方法

资本化期间，是指从借款费用开始资本化时点到停止资本化时点的期间。借款费用暂停资本化的期间不包括在内。在购建或生产过程中发生非正常中断、且中断时间连续超过3个月的，应当暂停借款费用的资本化。

借入专门借款，按照专门借款当期实际发生的利息费用，减去将尚未动用的借款资金存入银行取得的利息收入或进行暂时性投资取得的投资收益后的金额确定；占用一般借款按照累计资产支出超过专门借款部分的资产支出加权平均数乘以所占用一般借款的资本化率计算确定，资本化率为一般借款的加权平均利率；借款存在折价或溢价的，按照实际利率法确定每一会计期间应摊销的折价或溢价金额，调整每期利息金额。

实际利率法是根据借款实际利率计算其摊余折价或溢价或利息费用的方法。其中实际利率是借款在预期存续期间的未来现金流量，折现为该借款当前账面价值所使用的利率。

19、生物资产

（1）生物资产的确定标准

生物资产，是指有生命的动物和植物构成的资产。生物资产同时满足下列条件的，予以确认：

- ①企业因过去的交易或者事项而拥有或者控制该生物资产；
- ②与该生物资产有关的经济利益或服务潜能很可能流入企业；
- ③该生物资产的成本能够可靠地计量。

（2）生物资产的分类

生物资产分为消耗性生物资产、生产性生物资产。

①消耗性生物资产的分类及计量详见第九节、五、12、存货。

②生产性生物资产指为繁育仔猪而饲养的种猪，包括纯种猪、二元种猪及用于配种的公猪。

本公司生产性生物资产按照成本进行初始计量。外购生产性生物资产的成本，包括购买价款、相关税费、运输费、保险费以及可直接归属于购买该资产的其他支出。自行繁殖的生产性生物资产（种猪）的成本，包括达到预定生产经营目的（成龄）前发生的饲料费、人工费和应分摊的间接费用等必要支出。达到预定生产经营目的，是指生产性生物资产进入正常生产期，可以多年连续稳定繁育生猪。

（3）生产性生物资产的折旧政策

生产性生物资产折旧采用直线法计算，按各类生物资产估计的使用年限扣除残值后，确定折旧率如



下：

| 资产类别 | 预计使用寿命（年） | 预计净残值率（%） | 年折旧率（%） |
|-------|-----------|-----------|---------|
| 畜牧养殖业 | | | |
| 其中：种猪 | 4 | 10 | 22.50 |

（4）生物资产减值的处理

消耗性生物资产的可变现净值低于其账面价值的，按照可变现净值低于账面价值的差额，计提生物资产跌价准备，并计入当期损益。消耗性生物资产减值的影响因素已经消失的，减记金额应当予以恢复，并在原已计提的跌价准备金额内转回，转回的金额计入当期损益。

生产性生物资产计提资产减值方法见第九节、五、22、长期资产减值。

20、油气资产

无

21、无形资产

（1）计价方法、使用寿命、减值测试

①无形资产的计价方法

本公司无形资产按照成本进行初始计量。购入的无形资产，按实际支付的价款和相关支出作为实际成本。投资者投入的无形资产，按投资合同或协议约定的价值确定实际成本，但合同或协议约定价值不公允的，按公允价值确定实际成本。自行开发的无形资产，其成本为达到预定用途前所发生的支出总额。

本公司无形资产后续计量方法分别为：使用寿命有限无形资产采用直线法摊销，并在年度终了，对无形资产的使用寿命和摊销方法进行复核，如与原先估计数存在差异的，进行相应的调整；使用寿命不确定的无形资产不摊销，但在年度终了，对使用寿命进行复核，当有确凿证据表明其使用寿命是有限的，则估计其使用寿命，按直线法进行摊销。

②使用寿命不确定的判断依据

本公司将无法预见该资产为集团带来经济利益的期限，或使用期限不确定等无形资产确定为使用寿命不确定的无形资产。使用寿命不确定的判断依据为：来源于合同性权利或其他法定权利，但合同规定或法律规定无明确使用年限；综合同行业情况或相关专家论证等，仍无法判断无形资产为集团带来经济利益的期限。

每年年末，对使用寿命不确定无形资产使用寿命进行复核，主要采取自下而上的方式，由无形资产使



用相关部门进行基础复核，评价使用寿命不确定判断依据是否存在变化等。

(2) 内部研究开发支出会计政策

内部研究开发项目的研究阶段和开发阶段具体标准，以及开发阶段支出符合资本化条件的具体标准

本公司将内部研究开发项目的支出，区分为研究阶段支出和开发阶段支出。

研究阶段的支出，于发生时计入当期损益。

开发阶段的支出，同时满足下列条件的，才能予以资本化，即：完成该无形资产以使其能够使用或出售在技术上具有可行性；具有完成该无形资产并使用或出售的意图；无形资产产生经济利益的方式，包括能够证明运用该无形资产生产的产品存在市场或无形资产自身存在市场，无形资产将在内部使用的，能够证明其有用性；有足够的技术、财务资源和其他资源支持，以完成该无形资产的开发，并有能力使用或出售该无形资产；归属于该无形资产开发阶段的支出能够可靠地计量。不满足上述条件的开发支出计入当期损益。

本公司研究开发项目在满足上述条件，通过技术可行性及经济可行性研究，形成项目立项后，进入开发阶段。

已资本化的开发阶段的支出在资产负债表上列示为开发支出，自该项目达到预定可使用状态之日转为无形资产。

22、长期资产减值

长期股权投资、采用成本模式计量的投资性房地产、固定资产、在建工程、采用成本模式计量的生产性生物资产、油气资产、无形资产、商誉等长期资产于资产负债表日存在减值迹象的，进行减值测试。减值测试结果表明资产的可收回金额低于其账面价值的，按其差额计提减值准备并计入减值损失。

可收回金额为资产的公允价值减去处置费用后的净额与资产预计未来现金流量的现值两者之间的较高者。资产减值准备按单项资产为基础计算并确认，如果难以对单项资产的可收回金额进行估计的，以该资产所属的资产组确定资产组的可收回金额。资产组是能够独立产生现金流入的最小资产组合。

在财务报表中单独列示的商誉，无论是否存在减值迹象，至少每年进行减值测试。减值测试时，商誉的账面价值分摊至预期从企业合并的协同效应中受益的资产组或资产组组合。测试结果表明包含分摊的商誉的资产组或资产组组合的可收回金额低于其账面价值的，确认相应的减值损失。减值损失金额先抵减分摊至该资产组或资产组组合的商誉的账面价值，再根据资产组或资产组组合中除商誉以外的其他各项资产的账面价值所占比重，按比例抵减其他各项资产的账面价值。

上述资产减值损失一经确认，以后期间不予转回价值得以恢复的部分。



23、长期待摊费用

本公司长期待摊费用是指已经支出，但受益期限在一年以上（不含一年）的各项费用。长期待摊费用按费用项目的受益期限分期摊销。若长期待摊的费用项目不能使以后会计期间受益，则将尚未摊销的该项目的摊余价值全部转入当期损益。

24、职工薪酬

（1）短期薪酬的会计处理方法

在职工为本公司提供服务的会计期间，将实际发生的短期薪酬确认为负债，并计入当期损益，其他会计准则要求或允许计入资产成本的除外。本公司发生的职工福利费，在实际发生时根据实际发生额计入当期损益或相关资产成本。职工福利费为非货币性福利的，按照公允价值计量。企业为职工缴纳的医疗保险费、工伤保险费、生育保险费等社会保险费和住房公积金，以及按规定提取的工会经费和职工教育经费，在职工提供服务的会计期间，根据规定的计提基础和计提比例计算确定相应的职工薪酬金额，并确认相应负债，计入当期损益或相关资产成本。

（2）离职后福利的会计处理方法

本公司在职工提供服务的会计期间，根据设定提存计划计算的应缴存金额确认为负债，并计入当期损益或相关资产成本。根据预期累计福利单位法确定的公式将设定受益计划产生的福利义务归属于职工提供服务的期间，并计入当期损益或相关资产成本。

（3）辞退福利的会计处理方法

本公司向职工提供辞退福利时，在下列两者孰早日确认辞退福利产生的职工薪酬负债，并计入当期损益：本公司不能单方面撤回因解除劳动关系计划或裁减建议所提供的辞退福利时；本公司确认与涉及支付辞退福利的重组相关的成本或费用时。

（4）其他长期职工福利的会计处理方法

本公司向职工提供的其他长期职工福利，符合设定提存计划条件的，应当按照有关设定提存计划的规定进行处理；除此外，根据设定受益计划的有关规定，确认和计量其他长期职工福利净负债或净资产。



25、预计负债

当与或有事项相关的义务是集团承担的现时义务，且履行该义务很可能导致经济利益流出，同时其金额能够可靠地计量时确认该义务为预计负债。本公司按照履行相关现时义务所需支出的最佳估计数进行初始计量，如所需支出存在一个连续范围，且该范围内各种结果发生的可能性相同，最佳估计数按照该范围内的中间值确定；如涉及多个项目，按照各种可能结果及相关概率计算确定最佳估计数。

资产负债表日应当对预计负债账面价值进行复核，有确凿证据表明该账面价值不能真实反映当前最佳估计数，应当按照当前最佳估计数对该账面价值进行调整。

26、股份支付

无

27、优先股、永续债等其他金融工具

无

28、收入

（1）一般原则

①销售商品

在已将商品所有权上的主要风险和报酬转移给购货方，既没有保留通常与所有权相联系的继续管理权，也没有对已售商品实施有效控制，收入的金额能够可靠地计量，相关的经济利益很可能流入企业，相关的已发生或将发生的成本能够可靠地计量时，确认商品销售收入的实现。

②提供劳务

对提供劳务交易的结果能可靠估计的情况下，本公司在期末按完工百分比法确认收入。劳务交易的完工进度按已经发生的劳务成本占估计总成本的比例确定。提供劳务交易的结果能够可靠估计是指同时满足：A.收入的金额能够可靠地计量；B.相关的经济利益很可能流入企业；C.交易的完工程度能够可靠地确定；D.交易中已发生和将发生的成本能够可靠地计量。

③让渡资产使用权

与资产使用权让渡相关的经济利益能够流入及收入的金额能够可靠地计量时，本公司确认收入。

收入确认的具体方法

本公司商品主要是家畜产品，如仔猪、肉猪、种猪。发货方式有“上门取货”和“送货上门”两类。

“上门取货”情况下：客户在发货单上签字确认取货，本公司确认收入实现；



“送货上门”情况下：收到客户签字确认的发货单后，本公司确认收入实现。

本公司其他商品的确认方法

客户签收、集团取得收款凭据后确认收入。

29、政府补助

(1) 与资产相关的政府补助判断依据及会计处理方法

本公司取得的、用于购建或以其他方式形成长期资产的政府补助，确认为与资产相关的政府补助，与资产相关的政府补助，确认为递延收益，自相关资产可供使用时起，按照相关资产的预计使用期限，将递延收益平均分摊转入当期损益。

(2) 与收益相关的政府补助判断依据及会计处理方法

除与资产相关的政府补助之外的政府补助，确认为与收益相关的政府补助。分别下列情况处理：用于补偿企业以后期间的相关费用或损失的，确认为递延收益，并在确认相关费用的期间，计入当期损益；用于补偿企业已发生的相关费用或损失的，直接计入当期损益。

30、递延所得税资产/递延所得税负债

(1) 根据资产、负债的账面价值与其计税基础之间的差额（未作为资产和负债确认的项目按照税法规定可以确定其计税基础的，确定该计税基础为其差额），按照预期收回该资产或清偿该负债期间的适用税率计算确认递延所得税资产或递延所得税负债。

(2) 递延所得税资产的确认以很可能取得用来抵扣可抵扣暂时性差异的应纳税所得额为限。资产负债表日，有确凿证据表明未来期间很可能获得足够的应纳税所得额用来抵扣可抵扣暂时性差异的，确认以前会计期间未确认的递延所得税资产。如未来期间很可能无法获得足够的应纳税所得额用以抵扣递延所得税资产的，则减记递延所得税资产的账面价值。

(3) 对与子公司及联营企业投资相关的应纳税暂时性差异，确认递延所得税负债，除非本公司能够控制暂时性差异转回的时间且该暂时性差异在可预见的未来很可能不会转回。对与子公司及联营企业投资相关的可抵扣暂时性差异，当该暂时性差异在可预见的未来很可能转回且未来很可能获得用来抵扣可抵扣暂时性差异的应纳税所得额时，确认递延所得税资产。



31、租赁

(1) 经营租赁的会计处理方法

经营租赁的租金支出在租赁期内按照直线法计入相关资产成本或当期损益。

(2) 融资租赁的会计处理方法

以租赁资产的公允价值与最低租赁付款额的现值两者中较低者作为租入资产的入账价值，租入资产的入账价值与最低租赁付款额之间的差额作为未确认融资费用，在租赁期内按实际利率法摊销。最低租赁付款额扣除未确认融资费用后的余额作为长期应付款列示。

32、其他重要的会计政策和会计估计

无

33、重要会计政策和会计估计变更

(1) 重要会计政策变更

适用 不适用

(2) 重要会计估计变更

适用 不适用

34、其他

无

六、税项

1、主要税种及税率

| 税种 | 计税依据 | 税率 |
|---------|--------|---------|
| 增值税 | 应税收入 | 13%、17% |
| 营业税 | 应税收入 | 5% |
| 城市维护建设税 | 应交流转税额 | 7%、5% |
| 企业所得税 | 应纳税所得额 | 25% |



| | | |
|---------|--------|----|
| 教育费附加 | 应交流转税额 | 3% |
| 地方教育费附加 | 应交流转税额 | 2% |

2、税收优惠

(1) 增值税

根据《中华人民共和国增值税暂行条例》，农业生产者销售的自产农产品免征增值税，因此本公司销售猪、家禽等自产农产品免缴增值税。

本公司、子公司三门峡雏鹰农牧有限公司、吉林雏鹰农牧有限公司、雏鹰集团（新乡）有限公司、浉池雏鹰特种养殖有限公司、雏鹰农牧集团（西藏）有限公司、河南太平种猪繁育有限公司、雏鹰农牧集团（内蒙古）有限公司等养殖业务公司均符合上述免税条件。

(2) 企业所得税

根据《中华人民共和国企业所得税法实施条例》的规定，自2008年1月1日起，从事牲畜、家禽的饲养以及农产品初加工的所得，可免征企业所得税。

根据国税函[2009]255号《关于企业所得税税收优惠管理问题的补充通知》的规定，按《中华人民共和国企业所得税法实施条例》，养殖业务公司符合免征企业所得税条件。

根据财税[2008]149号《关于发布享受企业所得税优惠政策的农产品初加工范围（试行）的通知》的规定，生猪屠宰、生鲜肉销业务公司符合企业所得税免税条件。

3、其他

无

七、合并财务报表项目注释

1、货币资金

单位：元

| 项目 | 期末余额 | 期初余额 |
|--------|------------------|------------------|
| 库存现金 | 3,255,198.99 | 5,451,111.60 |
| 银行存款 | 1,335,126,446.46 | 1,215,308,931.82 |
| 其他货币资金 | 1,414,980,452.16 | 568,055,953.87 |
| 合计 | 2,753,362,097.61 | 1,788,815,997.29 |

其他说明



其他货币资金按性质列示

单位：元

| 性质 | 期末余额 |
|----------------|------------------|
| 银行承兑汇票存入银行的保证金 | 50,000,000.00 |
| 商业预付卡存管资金 | 12,686,659.96 |
| 农户贷款提供的担保资金 | 587,288,189.19 |
| 质押担保业务保证金 | 757,710,000.00 |
| 信用证及信用贷款保证金 | 7,051,074.19 |
| 海尔快捷通支付平台账户余额 | 16,149.65 |
| 支付宝账户余额 | 228,379.17 |
| 合 计 | 1,414,980,452.16 |

2、以公允价值计量且其变动计入当期损益的金融资产

其他说明：

无

3、衍生金融资产

适用 不适用

4、应收票据

(1) 应收票据分类列示

单位：元

| 项目 | 期末余额 | 期初余额 |
|--------|----------------|----------------|
| 商业承兑票据 | 108,738,693.80 | 294,632,063.35 |
| 合计 | 108,738,693.80 | 294,632,063.35 |

(2) 期末公司已质押的应收票据

无



(3) 期末公司已背书或贴现且在资产负债表日尚未到期的应收票据

无

(4) 期末公司因出票人未履约而将其转应收账款的票据

其他说明

本期无已质押的应收票据。无已背书或贴现但在资产负债表日尚未到期的应收票据金额。无出票人未履约而将票据转应收账款的金额。

5、应收账款

(1) 应收账款分类披露

单位：元

| 类别 | 期末余额 | | | | | 期初余额 | | | | |
|----------------------|----------------|---------|---------------|-------|----------------|----------------|---------|---------------|-------|----------------|
| | 账面余额 | | 坏账准备 | | 账面价值 | 账面余额 | | 坏账准备 | | 账面价值 |
| | 金额 | 比例 | 金额 | 计提比例 | | 金额 | 比例 | 金额 | 计提比例 | |
| 按信用风险特征组合计提坏账准备的应收账款 | 688,545,364.66 | 100.00% | 36,788,671.47 | 5.34% | 651,756,693.19 | 235,436,697.87 | 100.00% | 12,455,486.85 | 5.29% | 222,981,211.02 |
| 合计 | 688,545,364.66 | 100.00% | 36,788,671.47 | 5.34% | 651,756,693.19 | 235,436,697.87 | 100.00% | 12,455,486.85 | 5.29% | 222,981,211.02 |

期末单项金额重大并单项计提坏账准备的应收账款：

适用 不适用

组合中，按账龄分析法计提坏账准备的应收账款：

适用 不适用

单位：元

| 账龄 | 期末余额 | | |
|---------|----------------|---------------|--------|
| | 应收账款 | 坏账准备 | 计提比例 |
| 1 年以内分项 | | | |
| 1 年以内 | 640,406,501.63 | 31,834,620.93 | 5.00% |
| 1 年以内小计 | 640,406,501.63 | 31,834,620.93 | 5.00% |
| 1 至 2 年 | 46,737,220.68 | 4,673,722.07 | 10.00% |



| | | | |
|---------|----------------|---------------|--------|
| 2 至 3 年 | 1,401,642.35 | 280,328.47 | 20.00% |
| 合计 | 688,545,364.66 | 36,788,671.47 | |

确定该组合依据的说明：

无

组合中，采用余额百分比法计提坏账准备的应收账款：

适用 不适用

组合中，采用其他方法计提坏账准备的应收账款：

无

(2) 本期计提、收回或转回的坏账准备情况

本期计提坏账准备金额 26,646,831.48 元；本期收回或转回坏账准备金额 2,313,646.86 元。

(3) 本期实际核销的应收账款情况

应收账款核销说明：

无

(4) 按欠款方归集的期末余额前五名的应收账款情况

| 单位名称 | 期末余额 | 占应收账款总额的比例(%) | 坏账准备余额 |
|------|---------------|---------------|--------------|
| 第一名 | 19,739,489.72 | 2.87% | 986,974.49 |
| 第二名 | 19,056,880.00 | 2.77% | 952,844.00 |
| 第三名 | 18,592,631.40 | 2.70% | 929,631.57 |
| 第四名 | 18,012,109.18 | 2.62% | 900,605.46 |
| 第五名 | 16,836,330.50 | 2.45% | 841,816.53 |
| 合计 | 92,237,440.80 | | 4,611,872.05 |

(5) 因金融资产转移而终止确认的应收账款

无

(6) 转移应收账款且继续涉入形成的资产、负债金额

无



其他说明：

无

6、预付款项

(1) 预付款项按账龄列示

单位：元

| 账龄 | 期末余额 | | 期初余额 | |
|---------|----------------|--------|----------------|--------|
| | 金额 | 比例 | 金额 | 比例 |
| 1 年以内 | 463,475,449.06 | 98.68% | 358,659,788.36 | 99.10% |
| 1 至 2 年 | 4,020,302.24 | 0.86% | 2,557,360.80 | 0.70% |
| 2 至 3 年 | 1,661,888.41 | 0.35% | 514,965.00 | 0.14% |
| 3 年以上 | 503,836.50 | 0.11% | 200,070.16 | 0.06% |
| 合计 | 469,661,476.21 | -- | 361,932,184.32 | -- |

账龄超过 1 年且金额重要的预付款项未及时结算原因的说明：

账龄超过1年的预付账款，主要为尚未结算的原材料款。

(2) 按预付对象归集的期末余额前五名的预付款情况

| 单位名称 | 期末余额 | 占预付款项总额的比例(%) |
|------|----------------|---------------|
| 第一名 | 67,604,657.20 | 14.39 |
| 第二名 | 49,728,041.76 | 10.59 |
| 第三名 | 43,964,245.96 | 9.36 |
| 第四名 | 38,000,000.00 | 8.09 |
| 第五名 | 30,702,080.00 | 6.54 |
| 合计 | 229,999,024.92 | 48.97 |

其他说明：

无

7、应收利息

(1) 应收利息分类

无



(2) 重要逾期利息

其他说明：

无

8、应收股利

(1) 应收股利

无

(2) 重要的账龄超过 1 年的应收股利

其他说明：

无

9、其他应收款

(1) 其他应收款分类披露

单位：元

| 类别 | 期末余额 | | | | | 期初余额 | | | | |
|-----------------------|----------------|---------|---------------|-------|----------------|----------------|---------|---------------|-------|----------------|
| | 账面余额 | | 坏账准备 | | 账面价值 | 账面余额 | | 坏账准备 | | 账面价值 |
| | 金额 | 比例 | 金额 | 计提比例 | | 金额 | 比例 | 金额 | 计提比例 | |
| 按信用风险特征组合计提坏账准备的其他应收款 | 423,366,603.66 | 100.00% | 22,023,307.54 | 5.20% | 401,343,296.12 | 415,215,404.51 | 100.00% | 21,266,951.06 | 5.12% | 393,948,453.45 |
| 合计 | 423,366,603.66 | 100.00% | 22,023,307.54 | 5.20% | 401,343,296.12 | 415,215,404.51 | 100.00% | 21,266,951.06 | 5.12% | 393,948,453.45 |

期末单项金额重大并单项计提坏账准备的其他应收款：

适用 不适用

组合中，按账龄分析法计提坏账准备的其他应收款：

适用 不适用

单位：元

| 账龄 | 期末余额 |
|----|------|
|----|------|



| | 其他应收款 | 坏账准备 | 计提比例 |
|---------|----------------|---------------|--------|
| 1 年以内分项 | | | |
| 1 年以内 | 413,240,844.56 | 20,508,483.62 | 5.00% |
| 1 年以内小计 | 413,240,844.56 | 20,508,483.62 | 5.00% |
| 1 至 2 年 | 8,114,180.75 | 811,418.09 | 10.00% |
| 2 至 3 年 | 1,007,944.50 | 201,588.90 | 20.00% |
| 3 年以上 | 1,003,633.85 | 501,816.93 | 50.00% |
| 合计 | 423,366,603.66 | 22,023,307.54 | |

确定该组合依据的说明：

无

组合中，采用余额百分比法计提坏账准备的其他应收款：

适用 不适用

组合中，采用其他方法计提坏账准备的其他应收款：

适用 不适用

(2) 本期计提、收回或转回的坏账准备情况

本期计提坏账准备金额 12,009,635.40 元；本期收回或转回坏账准备金额 11,253,278.92 元。

(3) 本期实际核销的其他应收款情况

其他应收款核销说明：

无

(4) 其他应收款按款项性质分类情况

单位：元

| 款项性质 | 期末账面余额 | 期初账面余额 |
|--------|----------------|----------------|
| 备用金 | 68,249,283.73 | 19,801,040.14 |
| 保证金 | 2,814,660.58 | 1,548,502.34 |
| 押金 | 4,331,739.46 | 5,021,141.19 |
| 合作社应收款 | 278,950,802.04 | 364,207,326.73 |
| 会员卡赊销款 | 9,309,464.00 | |
| 其他往来 | 59,710,653.85 | 24,637,394.11 |
| 合计 | 423,366,603.66 | 415,215,404.51 |



(5) 按欠款方归集的期末余额前五名的其他应收款情况

单位：元

| 单位名称 | 款项的性质 | 期末余额 | 账龄 | 占其他应收款期末余额合计数的比例 | 坏账准备期末余额 |
|------|--------|----------------|-------|------------------|--------------|
| 第一名 | 合作社应收款 | 44,693,468.00 | 1 年以内 | 10.56% | 2,234,673.40 |
| 第二名 | 合作社应收款 | 31,230,457.00 | 1 年以内 | 7.38% | 1,561,522.85 |
| 第三名 | 合作社应收款 | 29,923,630.00 | 1 年以内 | 7.07% | 1,496,181.50 |
| 第四名 | 合作社应收款 | 21,799,729.00 | 1 年以内 | 5.15% | 1,089,986.45 |
| 第五名 | 合作社应收款 | 9,123,900.00 | 1 年以内 | 2.16% | 456,195.00 |
| 合计 | -- | 136,771,184.00 | -- | | 6,838,559.20 |

(6) 涉及政府补助的应收款项

无

(7) 因金融资产转移而终止确认的其他应收款

无

(8) 转移其他应收款且继续涉入形成的资产、负债金额

无

10、存货

(1) 存货分类

单位：元

| 项目 | 期末余额 | | | 期初余额 | | |
|---------|------------------|------|------------------|------------------|--------------|------------------|
| | 账面余额 | 跌价准备 | 账面价值 | 账面余额 | 跌价准备 | 账面价值 |
| 原材料 | 333,297,591.00 | | 333,297,591.00 | 404,524,633.32 | | 404,524,633.32 |
| 在产品 | 33,525.95 | | 33,525.95 | 112,939.13 | | 112,939.13 |
| 库存商品 | 216,720,027.13 | | 216,720,027.13 | 177,696,638.93 | 2,319,146.50 | 175,377,492.43 |
| 周转材料 | 3,709,122.97 | | 3,709,122.97 | 3,880,838.01 | | 3,880,838.01 |
| 消耗性生物资产 | 614,369,711.16 | | 614,369,711.16 | 754,523,824.34 | | 754,523,824.34 |
| 工程施工 | 156,359.47 | | 156,359.47 | 1,292,631.89 | | 1,292,631.89 |
| 合计 | 1,168,286,337.68 | | 1,168,286,337.68 | 1,342,031,505.62 | 2,319,146.50 | 1,339,712,359.12 |



(2) 存货跌价准备

单位：元

| 项目 | 期初余额 | 本期增加金额 | | 本期减少金额 | | 期末余额 |
|------|--------------|--------|----|--------------|----|------|
| | | 计提 | 其他 | 转回或转销 | 其他 | |
| 库存商品 | 2,319,146.50 | | | 2,319,146.50 | | 0 |
| 合计 | 2,319,146.50 | | | 2,319,146.50 | | 0 |

存货跌价准备情况说明

| 存货类别 | 确定可变现净值的具体依据 | 本期转回或转销存货跌价准备的原因 |
|------|--------------|------------------|
| 库存商品 | 成本与可变现净值孰低 | 库存商品已销售 |

注：期末，本公司对结存存货进行了检查，消耗性生物资产不存在减值迹象，其他存货中库存商品的熟食，期末账面成本高于其可变现净值，故报告期内对库存商品计提存货跌价准备。

(3) 存货期末余额含有借款费用资本化金额的说明

无

(4) 期末建造合同形成的已完工未结算资产情况

其他说明：

无

11、划分为持有待售的资产

单位：元

| 项目 | 期末账面价值 | 公允价值 | 预计处置费用 | 预计处置时间 |
|--------|------------------|------|--------|--------|
| 固定资产净值 | 418,176,158.21 | | | |
| 在建工程 | 606,300,236.95 | | | |
| 合计 | 1,024,476,395.16 | | | -- |

其他说明：

无

12、一年内到期的非流动资产

其他说明：

无



13、其他流动资产

单位：元

| 项目 | 期末余额 | 期初余额 |
|----------|----------------|----------------|
| 存出保证金 | 124,217,694.59 | 128,905,212.09 |
| 贷款 | 136,211,745.00 | 168,700,950.00 |
| 未抵扣及预缴税金 | 65,292,905.04 | 58,139,387.57 |
| 租金 | 6,575,385.58 | 6,813,156.55 |
| 应收利息 | 1,610,276.30 | 3,700,598.60 |
| 其他 | 1,735,970.32 | 4,293,251.15 |
| 合计 | 335,643,976.83 | 370,552,555.96 |

其他说明：

注：存出保证金为子公司河南泰元投资担保有限公司为客户提供担保向银行存入的保证金；贷款为子公司新郑市普汇小额贷款有限公司向客户发放的贷款。

其中，贷款情况：

| 项目 | 期末数 | 期初数 |
|---------|----------------|----------------|
| 贷款 | 136,211,745.00 | 168,700,950.00 |
| 其中：贷款本金 | 138,900,000.00 | 171,270,000.00 |
| 计提的减值准备 | 2,688,255.00 | 2,569,050.00 |

注：依据《河南省小额贷款公司试点管理暂行办法》规定,公司 2015年起按照贷款资产余额1.5%计提贷款损失准备。

14、可供出售金融资产

(1) 可供出售金融资产情况

单位：元

| 项目 | 期末余额 | | | 期初余额 | | |
|-----------|------------------|------|------------------|----------------|------|----------------|
| | 账面余额 | 减值准备 | 账面价值 | 账面余额 | 减值准备 | 账面价值 |
| 可供出售权益工具： | 1,849,272,800.00 | | 1,849,272,800.00 | 279,272,800.00 | | 279,272,800.00 |
| 按成本计量的 | 1,849,272,800.00 | | 1,849,272,800.00 | 279,272,800.00 | | 279,272,800.00 |
| 合计 | 1,849,272,800.00 | | 1,849,272,800.00 | 279,272,800.00 | | 279,272,800.00 |

(2) 期末按公允价值计量的可供出售金融资产

无



(3) 期末按成本计量的可供出售金融资产

单位：元

| 被投资单位 | 账面余额 | | | | 减值准备 | | | | 在被投资单位 持股比例 | 本期现金红利 |
|--------------------------|----------------|------------------|------|------------------|------|------|------|----|----------------|---------------|
| | 期初 | 本期增加 | 本期减少 | 期末 | 期初 | 本期增加 | 本期减少 | 期末 | | |
| 河南新郑农村商业银行股份有限公司 | 29,300,000.00 | | | 29,300,000.00 | | | | | 4.55% | 4,617,690.00 |
| 河南省龙头投资担保股份有限公司 | 6,000,000.00 | | | 6,000,000.00 | | | | | 3.81% | |
| 焦作中旅银行股份有限公司 | 243,972,800.00 | | | 243,972,800.00 | | | | | 4.96% | |
| 平潭洋石 1 号投资管理合伙企业（有限合伙） | | 30,000,000.00 | | 30,000,000.00 | | | | | | |
| 深圳泽赋农业产业投资基金有限合伙企业（有限合伙） | | 950,000,000.00 | | 950,000,000.00 | | | | | | 63,000,000.00 |
| 平潭竞远投资管理合伙企业（有限合伙） | | 90,000,000.00 | | 90,000,000.00 | | | | | | |
| 鹏华资产管理（深圳）有限公司 | | 500,000,000.00 | | 500,000,000.00 | | | | | | |
| 合计 | 279,272,800.00 | 1,570,000,000.00 | | 1,849,272,800.00 | | | | | -- | 67,617,690.00 |



(4) 报告期内可供出售金融资产减值的变动情况

无

(5) 可供出售权益工具期末公允价值严重下跌或非暂时性下跌但未计提减值准备的相关说明

其他说明

注：由于河南新郑农村商业银行股份有限公司和河南省龙头投资担保股份有限公司在活跃市场中没有报价，无法取得其公允价值，故按采用成本计量。

①公司以2.44亿元的自有资金，通过“增资+股权受让”的方式取得中旅银行16,355.20万股股份，其中认购新增发行的15,000万股，受让原股东的1,355.20万股。中旅银行原股东同意放弃本次增资的优先认缴权及本次股权转让的优先受让权；

②根据公司2016年第三届董事会第四次（临时）会议决议，公司以自有资金认缴平潭泮石1号投资管理合伙企业（有限合伙）有限合伙人份额，合伙企业总认缴出资不超过14.00亿元，泮石（上海）投资管理有限公司为合伙企业的普通合伙人，公司作为有限合伙人认缴2.00亿元。截止2016年6月30日，公司投资3,000.00万元；

③根据公司2015年第三届董事会第三次（临时）会议决议，同意与深圳泽赋资本管理有限公司等联合发起设立农业产业投资基金——深圳泽赋农业产业投资基金合伙企业（有限合伙），基金总份额不超过20.00亿元人民币，公司作为有限合伙人以自有资金认缴9.50亿元基金份额。截止2016年6月30日公司投资9.50亿元；

④公司2016年3月29日召开的第三届董事会第五次（临时）会议通过了《关于投资设立电竞产业投资基金的议案》，公司与上海竞远投资管理有限公司共同设立电竞产业投资基金，预计总规模不超过50,500万元，其中：竞远投资作为普通合伙人认购500.00万元，公司作为有限合伙人认购50,000万元。截止2016年6月30日公司投资9,000.00万元；

⑤公司2016年第三届董事会第五次（临时）会议审议通过了《关于公司投资成立资管计划向全资子公司提供委托贷款及担保的议案》，并于2016年5月18日股东大会审议通过。与平安银行股份有限公司成立资产管理计划，总规模10.00亿元，其中：公司自有资金出资5.00亿元，平安银行出资5.00亿元，并由平安资管计划委托平安银行贷款给三门峡雏鹰，用于其生态养殖及相关业务的开展。截止2016年6月30日公司投资5.00亿元。



15、持有至到期投资

(1) 持有至到期投资情况

无

(2) 期末重要的持有至到期投资

无

(3) 本期重分类的持有至到期投资

无

16、长期应收款

(1) 长期应收款情况

无

(2) 因金融资产转移而终止确认的长期应收款

无

(3) 转移长期应收款且继续涉入形成的资产、负债金额

无

17、长期股权投资

单位：元

| 被投资单位 | 期初余额 | 本期增减变动 | | | | | | | | 期末余额 | 减值准备 期末余额 |
|-------------------------|------|--------|------|---------------------|--------------|------------|---------------------|------------|----|------|--------------|
| | | 追加投资 | 减少投资 | 权益法下 确认的投 资损益 | 其他综合 收益调整 | 其他权益 变动 | 宣告发放 现金股利 或利润 | 计提减值 准备 | 其他 | | |
| 一、合营企业 | | | | | | | | | | | |
| 二、联营企业 | | | | | | | | | | | |
| 河南凯联万 亨商业管理 有限公司 | | | | | | | | | | | |
| 雏鹰农牧集 团（上海） 商贸有限公 | | | | | | | | | | | |



| | | | | | | | | | | | |
|-------------------------|--|--|--|--|--|--|--|--|--|--|--|
| 司 | | | | | | | | | | | |
| 博量天方 (北京) 商 贸有限公司 | | | | | | | | | | | |
| 维鹰华南 (深圳) 商 贸有限公司 | | | | | | | | | | | |

其他说明

无

18、投资性房地产

(1) 采用成本计量模式的投资性房地产

√ 适用 □ 不适用

单位：元

| 项目 | 房屋、建筑物 | 土地使用权 | 在建工程 | 合计 |
|------------------------|--------------|-------|------|--------------|
| 一、账面原值 | | | | |
| 1.期初余额 | 4,261,841.43 | | | 4,261,841.43 |
| 2.本期增加金额 | 165,237.36 | | | 165,237.36 |
| (1) 外购 | | | | |
| (2) 存货\固定资产 \在建工程转入 | 165,237.36 | | | 165,237.36 |
| (3) 企业合并增加 | | | | |
| 3.本期减少金额 | | | | |
| (1) 处置 | | | | |
| (2) 其他转出 | | | | |
| 4.期末余额 | 4,427,078.79 | | | 4,427,078.79 |
| 二、累计折旧和累计摊销 | | | | |
| 1.期初余额 | 1,078,497.12 | | | 1,078,497.12 |
| 2.本期增加金额 | 128,023.09 | | | 128,023.09 |
| (1) 计提或摊销 | 128,023.09 | | | 128,023.09 |
| 3.本期减少金额 | | | | |



| | | | | |
|----------|--------------|--|--|--------------|
| (1) 处置 | | | | |
| (2) 其他转出 | | | | |
| | | | | |
| 4.期末余额 | 1,206,520.21 | | | 1,206,520.21 |
| 三、减值准备 | | | | |
| 1.期初余额 | | | | |
| 2.本期增加金额 | | | | |
| (1) 计提 | | | | |
| | | | | |
| 3、本期减少金额 | | | | |
| (1) 处置 | | | | |
| (2) 其他转出 | | | | |
| | | | | |
| 4.期末余额 | | | | |
| 四、账面价值 | | | | |
| 1.期末账面价值 | 3,220,558.58 | | | 3,220,558.58 |
| 2.期初账面价值 | 3,183,344.31 | | | 3,183,344.31 |

(2) 采用公允价值计量模式的投资性房地产

适用 不适用

(3) 未办妥产权证书的投资性房地产情况

其他说明

无

19、固定资产

(1) 固定资产情况

单位：元

| 项目 | 房屋及建筑物 | 机器设备 | 运输工具 | 其他设备 | 合计 |
|----------|------------------|----------------|---------------|----------------|------------------|
| 一、账面原值： | | | | | |
| 1.期初余额 | 1,203,299,104.90 | 483,587,417.13 | 31,835,744.56 | 122,825,006.37 | 1,841,547,272.96 |
| 2.本期增加金额 | 257,464,144.66 | 32,186,673.01 | 3,100,221.29 | 13,849,618.85 | 306,600,657.81 |
| (1) 购置 | 201,777,871.12 | 14,959,478.40 | 3,100,221.29 | 13,849,618.85 | 233,687,189.66 |



| | | | | | |
|-------------|------------------|----------------|---------------|----------------|------------------|
| (2) 在建工程转入 | 55,686,273.54 | 17,227,194.61 | | | 72,913,468.15 |
| (3) 企业合并增加 | | | | | |
| 3.本期减少金额 | 110,907,914.41 | 1,301,683.04 | 434,927.00 | 362,277.00 | 113,006,801.45 |
| (1) 处置或报废 | 107,904,604.11 | 1,301,683.04 | 434,927.00 | 348,677.00 | 109,989,891.15 |
| (2) 处置子公司减少 | 1,502,800.00 | | | 13,600.00 | 1,516,400.00 |
| (3) 改造减少减少 | 1,335,272.94 | | | | 1,335,272.94 |
| (4) 转投资性房地产 | 165,237.36 | | | | 165,237.36 |
| (5) 划分为持有待售 | | | | | |
| 4.期末余额 | 1,349,855,335.15 | 514,472,407.10 | 34,501,038.85 | 136,312,348.22 | 2,035,141,129.32 |
| 二、累计折旧 | | | | | |
| 1.期初余额 | 149,233,811.71 | 93,133,986.95 | 11,277,159.96 | 47,813,729.95 | 301,458,688.57 |
| 2.本期增加金额 | 40,879,404.92 | 25,333,420.70 | 2,280,862.95 | 10,914,899.49 | 79,408,588.06 |
| (1) 计提 | 40,879,404.92 | 25,333,420.70 | 2,280,862.95 | 10,914,899.49 | 79,408,588.06 |
| 3.本期减少金额 | 2,722,538.75 | 11,614,371.76 | 501,223.43 | 98,778.29 | 14,936,912.23 |
| (1) 处置或报废 | 2,722,538.75 | 11,614,371.76 | 501,223.43 | 98,778.29 | 14,936,912.23 |
| (2) 处置子公司减少 | | | | | |
| (3) 改造减少减少 | | | | | |
| (4) 转投资性房地产 | | | | | |
| (5) 划分为持有待售 | | | | | |
| 4.期末余额 | 187,204,341.08 | 106,860,764.83 | 13,101,696.83 | 58,763,561.66 | 365,930,364.40 |
| 三、减值准备 | | | | | |
| 1.期初余额 | | | | | |



| | | | | | |
|-----------|------------------|----------------|---------------|---------------|------------------|
| 2.本期增加金额 | | | | | |
| (1) 计提 | | | | | |
| 3.本期减少金额 | | | | | |
| (1) 处置或报废 | | | | | |
| 4.期末余额 | | | | | |
| 四、账面价值 | | | | | |
| 1.期末账面价值 | 1,149,582,049.93 | 420,680,586.41 | 21,399,342.02 | 77,548,786.56 | 1,669,210,764.92 |
| 2.期初账面价值 | 1,054,065,293.19 | 390,453,430.18 | 20,558,584.60 | 75,011,276.42 | 1,540,088,584.39 |

(2) 暂时闲置的固定资产情况

无

(3) 通过融资租赁租入的固定资产情况

单位：元

| 项目 | 账面原值 | 累计折旧 | 减值准备 | 账面价值 |
|------|----------------|---------------|------|----------------|
| 机器设备 | 164,370,426.48 | 37,269,845.70 | | 127,100,580.78 |

(4) 通过经营租赁租出的固定资产

无

(5) 未办妥产权证书的固定资产情况

单位：元

| 项目 | 账面价值 | 未办妥产权证书的原因 |
|--------------|----------------|------------|
| 雏鹰农牧集团股份有限公司 | 189,267,185.28 | 正在办理 |
| 吉林雏鹰农牧有限公司 | 203,342,511.58 | 新建，正在办理 |

其他说明

无

20、在建工程

(1) 在建工程情况

单位：元



| 项目 | 期末余额 | | | 期初余额 | | |
|---------------------|------------------|------|------------------|------------------|------|------------------|
| | 账面余额 | 减值准备 | 账面价值 | 账面余额 | 减值准备 | 账面价值 |
| 年出栏 400 万头生猪产业化基地项目 | 1,479,502,534.80 | | 1,479,502,534.80 | 1,306,862,975.72 | | 1,306,862,975.72 |
| 陕县生态猪养殖产业化项目 | 18,526,218.10 | | 18,526,218.10 | 20,233,049.13 | | 20,233,049.13 |
| 卢氏生态猪养殖产业化项目 | 7,018,188.56 | | 7,018,188.56 | 16,282,778.41 | | 16,282,778.41 |
| 年出栏 30 万头生猪产业化基地项目 | 61,491,397.92 | | 61,491,397.92 | 61,453,410.34 | | 61,453,410.34 |
| 澠池生态猪养殖产业化项目 | 5,920,406.16 | | 5,920,406.16 | 7,036,190.57 | | 7,036,190.57 |
| 福润德机械生产办公等建设项目 | 63,863,238.49 | | 63,863,238.49 | 28,813,152.31 | | 28,813,152.31 |
| 西藏藏香猪养殖产业化项目 | 28,488,038.14 | | 28,488,038.14 | 26,654,786.87 | | 26,654,786.87 |
| 年出栏 40 万头生猪产业化基地项目 | 26,564,527.59 | | 26,564,527.59 | 26,509,047.59 | | 26,509,047.59 |
| 太平养殖场 | 43,380,831.71 | | 43,380,831.71 | 23,224,963.07 | | 23,224,963.07 |
| 高端火腿发酵项目 | 977,000.00 | | 977,000.00 | 20,149,320.34 | | 20,149,320.34 |
| 猪舍升级改造 | | | | 14,061,116.74 | | 14,061,116.74 |
| 吉林屠宰项目 | 46,965,747.21 | | 46,965,747.21 | | | |
| 零星工程 | 27,626,891.60 | | 27,626,891.60 | 26,069,020.54 | | 26,069,020.54 |
| 合计 | 1,810,325,020.28 | | 1,810,325,020.28 | 1,577,349,811.63 | | 1,577,349,811.63 |



(2) 重要在建工程项目本期变动情况

单位：元

| 项目名称 | 预算数 | 期初余额 | 本期增加金额 | 本期转入固定资产金额 | 本期其他减少金额 | 期末余额 | 工程累计投入占预算比例 | 工程进度 | 利息资本化累计金额 | 其中：本期利息资本化金额 | 本期利息资本化率 | 资金来源 |
|---------------------|-------------------|------------------|----------------|---------------|---------------|------------------|-------------|--------|----------------|--------------|----------|------|
| 年出栏 40 万头生猪产业化基地项目 | 400,000,000.00 | 26,509,047.59 | 55,480.00 | | | 26,564,527.59 | 85.74% | 99.00% | 13,108,357.07 | | 6.98% | 其他 |
| 年出栏 30 万头生猪产业化基地项目 | 450,000,000.00 | 61,453,410.34 | 322,987.58 | 285,000.00 | | 61,491,397.92 | 55.02% | 87.00% | 726,780.90 | | 6.98% | 其他 |
| 年出栏 400 万头生猪产业化基地项目 | 5,600,000,000.00 | 1,306,862,975.72 | 212,101,961.37 | 34,982,127.08 | 4,480,275.21 | 1,479,502,534.80 | 25.77% | 71.00% | 35,154,846.43 | 6,430,341.67 | 6.98% | 其他 |
| 陕县生态猪养殖产业化项目 | 2,000,000,000.00 | 20,233,049.13 | 10,212,976.10 | | 11,919,807.13 | 18,526,218.10 | 38.56% | 45.00% | 33,575,820.07 | | 6.98% | 其他 |
| 卢氏生态猪养殖产业化项目 | 800,000,000.00 | 16,282,778.41 | | | 9,264,589.85 | 7,018,188.56 | 30.13% | 31.00% | 6,950,598.25 | | 6.98% | 其他 |
| 澠池生态猪养殖产业化项目 | 1,200,000,000.00 | 7,036,190.57 | | | 1,115,784.41 | 5,920,406.16 | 15.42% | 22.00% | 8,507,960.60 | | 6.98% | 其他 |
| 西藏藏香猪养殖产业化项目 | 300,000,000.00 | 26,654,786.87 | 1,833,251.27 | | | 28,488,038.14 | 18.50% | 30.00% | 6,061,580.70 | 834,052.05 | 6.98% | 其他 |
| 合计 | 10,750,000,000.00 | 1,465,032,238.63 | 224,526,656.32 | 35,267,127.08 | 26,780,456.60 | 1,627,511,311.27 | -- | -- | 104,085,944.02 | 7,264,393.72 | | -- |



(3) 本期计提在建工程减值准备情况

其他说明

无

21、工程物资

其他说明：

无

22、固定资产清理

其他说明：

无

23、生产性生物资产

(1) 采用成本计量模式的生产性生物资产

√ 适用 □ 不适用

单位：元

| 项目 | 种植业 | 畜牧养殖业 | 林业 | 水产业 | 合计 |
|----------|-----|----------------|----|-----|----------------|
| | | 种猪 | | | |
| 一、账面原值 | | | | | |
| 1.期初余额 | | 385,497,947.61 | | | 385,497,947.61 |
| 2.本期增加金额 | | 143,442,598.48 | | | 143,442,598.48 |
| (1)外购 | | 104,760,059.70 | | | 104,760,059.70 |
| (2)自行培育 | | 38,682,538.78 | | | 38,682,538.78 |
| 3.本期减少金额 | | 111,544,113.78 | | | 111,544,113.78 |
| (1)处置 | | 111,544,113.78 | | | 111,544,113.78 |
| (2)其他 | | | | | |
| 4.期末余额 | | 417,396,432.31 | | | 417,396,432.31 |
| 二、累计折旧 | | | | | |
| 1.期初余额 | | 151,904,083.33 | | | 151,904,083.33 |
| 2.本期增加金额 | | 46,879,953.40 | | | 46,879,953.40 |
| (1)计提 | | 46,879,953.40 | | | 46,879,953.40 |
| 3.本期减少金额 | | 44,561,310.20 | | | 44,561,310.20 |
| (1)处置 | | 44,561,310.20 | | | 44,561,310.20 |
| (2)其他 | | | | | |



| | | | | | |
|----------|--|----------------|--|--|----------------|
| 4.期末余额 | | 154,222,726.53 | | | 154,222,726.53 |
| 三、减值准备 | | | | | |
| 1.期初余额 | | | | | |
| 2.本期增加金额 | | | | | |
| (1)计提 | | | | | |
| 3.本期减少金额 | | | | | |
| (1)处置 | | | | | |
| (2)其他 | | | | | |
| 4.期末余额 | | | | | |
| 四、账面价值 | | | | | |
| 1.期末账面价值 | | 263,173,705.78 | | | 263,173,705.78 |
| 2.期初账面价值 | | 233,593,864.28 | | | 233,593,864.28 |

(2) 采用公允价值计量模式的生产性生物资产

适用 不适用

24、油气资产

适用 不适用

25、无形资产

(1) 无形资产情况

单位：元

| 项目 | 土地使用权 | 专利权 | 非专利技术 | 软件 | 商标权 | 其他 | 合计 |
|------------|----------------|-----|-------|--------------|------------|---------------|----------------|
| 一、账面原值 | | | | | | | |
| 1.期初余额 | 196,786,709.25 | | | 9,152,833.00 | 334,167.18 | 11,594,910.45 | 217,868,619.88 |
| 2.本期增加金额 | 17,627,722.68 | | | 6,296,956.16 | 3,400.00 | | 23,928,078.84 |
| (1) 购置 | 17,627,722.68 | | | 6,296,956.16 | 3,400.00 | | 23,928,078.84 |
| (2) 内部研发 | | | | | | | |
| (3) 企业合并增加 | | | | | | | |



| | | | | | | | |
|----------|----------------|--|--|---------------|------------|---------------|----------------|
| 3.本期减少金额 | | | | | | | |
| (1) 处置 | | | | | | | |
| 4.期末余额 | 214,414,431.93 | | | 15,449,789.16 | 337,567.18 | 11,594,910.45 | 241,706,818.16 |
| 二、累计摊销 | | | | | | | |
| 1.期初余额 | 18,412,841.83 | | | 1,321,755.64 | 50,252.60 | 1,982,818.32 | 21,767,668.39 |
| 2.本期增加金额 | 3,029,830.36 | | | 525,588.30 | 7,968.05 | 1,201,968.65 | 4,765,355.36 |
| (1) 计提 | 3,029,830.36 | | | 525,588.30 | 7,968.05 | 1,201,968.65 | 4,765,355.36 |
| 3.本期减少金额 | | | | | | | |
| (1) 处置 | | | | | | | |
| 4.期末余额 | 21,442,672.19 | | | 1,847,343.94 | 58,220.65 | 3,184,786.97 | 26,622,904.31 |
| 三、减值准备 | | | | | | | |
| 1.期初余额 | | | | | | | |
| 2.本期增加金额 | | | | | | | |
| (1) 计提 | | | | | | | |
| 3.本期减少金额 | | | | | | | |
| (1) 处置 | | | | | | | |
| 4.期末余额 | | | | | | | |
| 四、账面价值 | | | | | | | |
| 1.期末账面价值 | 192,971,759.74 | | | 13,602,445.22 | 279,346.53 | 8,230,362.36 | 215,083,913.85 |
| 2.期初账面价值 | 178,373,867.42 | | | 7,831,077.36 | 283,914.58 | 9,612,092.13 | 196,100,951.49 |

本期末通过公司内部研发形成的无形资产占无形资产余额的比例 100.00%。

(2) 未办妥产权证书的土地使用权情况

无



26、开发支出

其他说明

无

27、商誉

单位：元

| 被投资单位名称 或形成商誉的事 项 | 期初余额 | 本期增加 | | 本期减少 | | 期末余额 |
|-------------------------|---------------|---------|----|------|----|---------------|
| | | 企业合并形成的 | 其他 | 处置 | 其他 | |
| 收购新郑市普江 小额贷款有限公 司 | 3,816,914.65 | | | | | 3,816,914.65 |
| 浙江省东阳市东 元食品有限公司 | 1,919,253.93 | | | | | 1,919,253.93 |
| 苏州淘豆食品有 限公司 | 62,745,450.56 | | | | | 62,745,450.56 |
| 河南杰夫电子商 务有限公司 | 10,610,707.02 | | | | | 10,610,707.02 |
| 合计 | 79,092,326.16 | | | | | 79,092,326.16 |

28、长期待摊费用

单位：元

| 项目 | 期初余额 | 本期增加金额 | 本期摊销金额 | 其他减少金额 | 期末余额 |
|----------------|---------------|---------------|---------------|--------|----------------|
| 租赁费用 | 61,950,669.31 | 36,137,078.62 | 6,703,411.34 | | 88,828,673.37 |
| 占用土地附属物补 偿款 | 5,687,500.00 | 3,890,369.80 | 375,000.00 | | 9,202,869.80 |
| 小区建设补贴金 | 4,903,561.48 | 50,000.00 | 356,394.73 | | 4,597,166.75 |
| 装修支出 | 3,629,511.20 | 301,000.00 | 853,067.93 | | 3,077,443.27 |
| 银行承诺服务费 | 2,835,833.46 | 10,500,000.00 | 1,136,363.98 | | 12,199,469.48 |
| 其他 | 601,181.43 | 5,670,772.73 | 2,767,469.93 | | 6,060,147.45 |
| 中国上市公司协会 会费 | 179,999.89 | | 40,000.02 | | 139,999.87 |
| 合计 | 79,788,256.77 | 56,549,221.15 | 12,231,707.93 | | 124,105,769.99 |

其他说明

无



29、递延所得税资产/递延所得税负债

(1) 未经抵销的递延所得税资产

单位：元

| 项目 | 期末余额 | | 期初余额 | |
|--------|--------------|--------------|--------------|--------------|
| | 可抵扣暂时性差异 | 递延所得税资产 | 可抵扣暂时性差异 | 递延所得税资产 |
| 资产减值准备 | 7,691,397.56 | 1,922,849.39 | 6,007,040.61 | 1,501,760.16 |
| 合计 | 7,691,397.56 | 1,922,849.39 | 6,007,040.61 | 1,501,760.16 |

(2) 未经抵销的递延所得税负债

无

(3) 以抵销后净额列示的递延所得税资产或负债

单位：元

| 项目 | 递延所得税资产和负债 期末互抵金额 | 抵销后递延所得税资产 或负债期末余额 | 递延所得税资产和负债 期初互抵金额 | 抵销后递延所得税资产 或负债期初余额 |
|---------|----------------------|-----------------------|----------------------|-----------------------|
| 递延所得税资产 | 1,922,849.39 | 1,922,849.39 | 1,501,760.16 | 1,501,760.16 |

(4) 未确认递延所得税资产明细

无

(5) 未确认递延所得税资产的可抵扣亏损将于以下年度到期

其他说明：

无

30、其他非流动资产

单位：元

| 项目 | 期末余额 | 期初余额 |
|------------|----------------|----------------|
| 预付土地出让金 | 140,329,474.94 | 133,922,250.20 |
| 预付工程款、设备款等 | 87,000,271.71 | 89,337,316.54 |
| 预付投资款 | 21,090,000.00 | 21,000,000.00 |
| 预付耕地占用税 | 9,161,159.87 | 18,662,218.79 |
| 其他 | 1,554,957.98 | 1,307,360.00 |
| 合计 | 259,135,864.50 | 264,229,145.53 |



其他说明：

无

31、短期借款

(1) 短期借款分类

单位：元

| 项目 | 期末余额 | 期初余额 |
|------|------------------|------------------|
| 质押借款 | 162,767,258.90 | 5,339,788.84 |
| 抵押借款 | 195,000,000.00 | 371,000,000.00 |
| 保证借款 | 1,250,000,000.00 | 1,240,000,000.00 |
| 信用借款 | 390,000,000.00 | 416,000,000.00 |
| 合计 | 1,997,767,258.90 | 2,032,339,788.84 |

短期借款分类的说明：

无

(2) 已逾期未偿还的短期借款情况

其他说明：

无

32、以公允价值计量且其变动计入当期损益的金融负债

其他说明：

无

33、衍生金融负债

适用 不适用

34、应付票据

单位：元

| 种类 | 期末余额 | 期初余额 |
|--------|----------------|---------------|
| 银行承兑汇票 | 100,000,000.00 | 48,000,000.00 |
| 合计 | 100,000,000.00 | 48,000,000.00 |

本期末已到期未支付的应付票据总额为 0.00 元。



35、应付账款

(1) 应付账款列示

单位：元

| 项目 | 期末余额 | 期初余额 |
|-----|----------------|----------------|
| 货款 | 188,735,344.08 | 313,610,691.89 |
| 工程款 | 153,296,507.27 | 141,377,015.52 |
| 设备款 | 74,021,752.17 | 82,180,341.34 |
| 代养费 | 40,043,358.37 | 35,794,256.90 |
| 其他 | 41,763,678.06 | 20,220,946.33 |
| 合计 | 497,860,639.95 | 593,183,251.98 |

(2) 账龄超过 1 年的重要应付账款

单位：元

| 项目 | 期末余额 | 未偿还或结转的原因 |
|--------|---------------|-----------|
| 供应商 1 | 35,956,593.00 | 结算未付款 |
| 供应商 2 | 14,583,885.00 | 结算未付款 |
| 供应商 3 | 6,557,445.20 | 结算未付款 |
| 供应商 4 | 13,465,910.34 | 结算未付款 |
| 供应商 5 | 3,282,290.00 | 结算未付款 |
| 供应商 6 | 3,517,290.00 | 结算未付款 |
| 供应商 7 | 3,194,508.30 | 结算未付款 |
| 供应商 8 | 3,000,000.00 | 结算未付款 |
| 供应商 9 | 2,353,339.94 | 结算未付款 |
| 供应商 10 | 2,891,700.00 | 结算未付款 |
| 合计 | 88,802,961.78 | -- |

其他说明：

无

36、预收款项

(1) 预收款项列示

单位：元

| 项目 | 期末余额 | 期初余额 |
|----|------|------|
|----|------|------|



| | | |
|-------|----------------|---------------|
| 货款 | 412,798,694.66 | 73,492,656.25 |
| 信息服务费 | | 505,953.56 |
| 其他 | 1,053,515.64 | 4,733,453.76 |
| 合计 | 413,852,210.30 | 78,732,063.57 |

(2) 账龄超过 1 年的重要预收款项

单位：元

| 项目 | 期末余额 | 未偿还或结转的原因 |
|----|------|-----------|
|----|------|-----------|

(3) 期末建造合同形成的已结算未完工项目情况

单位：元

| 项目 | 金额 |
|----|----|
|----|----|

其他说明：

无

37、应付职工薪酬

(1) 应付职工薪酬列示

单位：元

| 项目 | 期初余额 | 本期增加 | 本期减少 | 期末余额 |
|----------------|---------------|----------------|----------------|---------------|
| 一、短期薪酬 | 29,864,059.59 | 135,958,533.77 | 138,994,803.16 | 26,827,790.20 |
| 二、离职后福利-设定提存计划 | 932,091.27 | 8,243,495.47 | 8,280,733.74 | 894,853.00 |
| 合计 | 30,796,150.86 | 144,202,029.24 | 147,275,536.90 | 27,722,643.20 |

(2) 短期薪酬列示

单位：元

| 项目 | 期初余额 | 本期增加 | 本期减少 | 期末余额 |
|---------------|---------------|----------------|----------------|---------------|
| 1、工资、奖金、津贴和补贴 | 17,132,330.11 | 124,761,087.97 | 128,383,826.19 | 13,509,591.89 |
| 2、职工福利费 | | 1,813,835.56 | 1,759,835.56 | 54,000.00 |
| 3、社会保险费 | 225,098.95 | 3,047,337.97 | 2,905,529.33 | 366,907.59 |
| 其中：医疗保险费 | 181,006.16 | 2,485,014.64 | 2,471,087.37 | 194,933.43 |
| 工伤保险费 | 41,335.89 | 233,738.86 | 180,371.14 | 94,703.61 |



| | | | | |
|---------------|---------------|----------------|----------------|---------------|
| 生育保险费 | 2,756.90 | 328,584.47 | 254,070.82 | 77,270.55 |
| 4、住房公积金 | 346,516.90 | 3,612,505.10 | 3,543,193.00 | 415,829.00 |
| 5、工会经费和职工教育经费 | 12,160,113.63 | 2,723,767.17 | 2,402,419.08 | 12,481,461.72 |
| 合计 | 29,864,059.59 | 135,958,533.77 | 138,994,803.16 | 26,827,790.20 |

(3) 设定提存计划列示

单位：元

| 项目 | 期初余额 | 本期增加 | 本期减少 | 期末余额 |
|----------|------------|--------------|--------------|------------|
| 1、基本养老保险 | 851,397.09 | 7,685,942.85 | 7,707,426.34 | 829,913.60 |
| 2、失业保险费 | 80,694.18 | 557,552.62 | 573,307.40 | 64,939.40 |
| 合计 | 932,091.27 | 8,243,495.47 | 8,280,733.74 | 894,853.00 |

其他说明：

无

38、应交税费

单位：元

| 项目 | 期末余额 | 期初余额 |
|-------|--------------|---------------|
| 增值税 | 719,689.10 | 2,556,195.85 |
| 营业税 | 1,862.05 | 14,090,681.10 |
| 企业所得税 | 1,697,223.89 | 19,884,153.41 |
| 个人所得税 | 645,201.21 | 545,245.89 |
| 房产税 | 571,069.95 | 1,174,217.75 |
| 印花税 | 150,192.35 | 977,326.93 |
| 土地使用税 | 824,648.97 | 760,848.66 |
| 其他 | 463,477.59 | 1,817,474.25 |
| 合计 | 5,073,365.11 | 41,806,143.84 |

其他说明：

无

39、应付利息

单位：元

| 项目 | 期末余额 | 期初余额 |
|----|------|------|
|----|------|------|



| | | |
|----------|---------------|---------------|
| 企业债券利息 | 25,897,205.49 | 35,704,193.96 |
| 短期借款应付利息 | 189,764.46 | 583,501.41 |
| 合计 | 26,086,969.95 | 36,287,695.37 |

其他说明：

无

40、应付股利

其他说明，包括重要的超过 1 年未支付的应付股利，应披露未支付原因：

无

41、其他应付款

(1) 按款项性质列示其他应付款

单位：元

| 项目 | 期末余额 | 期初余额 |
|-------|----------------|----------------|
| 周转往来 | 38,600,204.40 | 30,709,495.96 |
| 押金 | 238,692,697.10 | 216,605,177.50 |
| 预收猪舍款 | 63,760,000.00 | 215,000,000.00 |
| 合作社押金 | 514,160,837.47 | 366,319,635.95 |
| 保证金 | 33,784,334.60 | 5,024,256.42 |
| 质保金 | 1,767,362.58 | 2,763,315.65 |
| 个人借款 | | 10,321,455.62 |
| 其他 | 23,672,145.98 | 26,837,651.58 |
| 合计 | 914,437,582.13 | 873,580,988.68 |

(2) 账龄超过 1 年的重要其他应付款

单位：元

| 项目 | 期末余额 | 未偿还或结转的原因 |
|---------|----------------|-------------------|
| 若干自然人押金 | 238,692,697.10 | 在农户与本公司解除饲养合同时才退还 |
| 合计 | 238,692,697.10 | -- |

其他说明

无



42、划分为持有待售的负债

其他说明：

无

43、一年内到期的非流动负债

单位：元

| 项目 | 期末余额 | 期初余额 |
|------------|----------------|---------------|
| 一年内到期的长期借款 | 547,000,000.00 | 19,960,000.00 |
| 合计 | 547,000,000.00 | 19,960,000.00 |

其他说明：

其中：

| 项目 | 期末数 | 期初数 |
|------|----------------|---------------|
| 保证借款 | 247,000,000.00 | 19,960,000.00 |
| 质押借款 | 300,000,000.00 | |
| 合计 | 547,000,000.00 | 19,960,000.00 |

44、其他流动负债

单位：元

| 项目 | 期末余额 | 期初余额 |
|---------|---------------|---------------|
| 担保赔偿准备 | 26,862,000.00 | 23,786,800.00 |
| 未到期责任准备 | 9,129,837.00 | 8,877,962.00 |
| 其他 | 4,555,113.23 | |
| 合计 | 40,546,950.23 | 32,664,762.00 |

其他说明：

注：担保赔偿准备与未到期责任准备：子公司河南泰元投资担保有限公司根据“融资性担保公司管理暂行办法”（2010年第3号令）第三十一条的规定，提取的担保赔偿准备和未到期责任准备。

45、长期借款

(1) 长期借款分类

单位：元

| 项目 | 期末余额 | 期初余额 |
|------|------|----------------|
| 质押借款 | | 300,000,000.00 |



| | | |
|------|------------------|----------------|
| 保证借款 | 1,147,000,000.00 | 397,000,000.00 |
| 合计 | 1,147,000,000.00 | 697,000,000.00 |

长期借款分类的说明：无

其他说明，包括利率区间：

| 项目 | 期末余额利率区间 | 期初余额利率区间 |
|------|-------------|-------------|
| 保证借款 | 2.95%-9.00% | 6.00%-8.80% |
| 质押借款 | 5.23% | 5.23% |

46、应付债券

(1) 应付债券

单位：元

| 项目 | 期末余额 | 期初余额 |
|----------|------------------|----------------|
| 14 雏鹰债 | 797,787,000.00 | 797,787,000.00 |
| 16 雏鹰 01 | 860,000,000.00 | |
| 16 雏鹰 02 | 640,000,000.00 | |
| 减少：债券承销费 | -23,924,444.51 | -10,386,666.73 |
| 合计 | 2,273,862,555.49 | 787,400,333.27 |

(2) 应付债券的增减变动（不包括划分为金融负债的优先股、永续债等其他金融工具）

单位：元

| 债券名称 | 面值 | 发行日期 | 债券期限 | 发行金额 | 期初余额 | 本期发行 | 按面值计提利息 | 溢折价摊销 | 本期偿还 | 期末余额 |
|----------|--------|------------|-----------|------------------|----------------|------------------|---------|-------|------|------------------|
| 14 雏鹰债 | 100.00 | 2014/06/27 | 5 年 | 800,000,000.00 | 797,787,000.00 | | | | | 797,787,000.00 |
| 16 雏鹰 01 | 100.00 | 2016/3/9 | 3 年 | 860,000,000.00 | | 860,000,000.00 | | | | 860,000,000.00 |
| 16 雏鹰 02 | 100.00 | 2016/5/6 | 3 年 (2+1) | 640,000,000.00 | | 640,000,000.00 | | | | 640,000,000.00 |
| 合计 | -- | -- | -- | 2,300,000,000.00 | 797,787,000.00 | 1,500,000,000.00 | | | | 2,297,787,000.00 |



(3) 可转换公司债券的转股条件、转股时间说明

无

(4) 划分为金融负债的其他金融工具说明

期末发行在外的优先股、永续债等其他金融工具基本情况

无

期末发行在外的优先股、永续债等金融工具变动情况表

其他金融工具划分为金融负债的依据说明

无

其他说明

无

47、长期应付款

(1) 按款项性质列示长期应付款

单位：元

| 项目 | 期末余额 | 期初余额 |
|----------------|----------------|----------------|
| 15 万头猪养殖基地扩建项目 | 1,089,000.00 | 1,089,000.00 |
| 淮河流域水污染治理项目 | 48,260.50 | 48,260.50 |
| 设备融资租赁款 | 153,442,880.99 | 167,190,725.13 |
| 合计 | 154,580,141.49 | 168,327,985.63 |

其他说明：

①根据郑州市农业综合开发办公室、郑州市财政局郑农开办[2008]39号文件“关于新郑市2008年度农业综合开发一般产业化经营项目计划的批复”，本公司15万头商品猪出口基地养殖扩建项目为有、无偿结合一般产业化经营项目，总投资350万元，其中：中央财政投资100万元（无偿资金25万元）、省财政投资32.5万元（无偿资金8.1万元）、市财政资金9万元（无偿资金3万元）、县财政配套8.5万元（其中无偿资金5万元），公司自筹200万元。上述扣除无偿资金外为1,089,000.00元。

②为保障与落实国家重大水专项“淮河流域水污染治理技术与集成示范项目”中“沙颍河流域面源污染控制关键技术与示范”的顺利实施，本公司作为示范企业，共收到河南省环境科学研究院经费总金额2,795,000.00元，已使用2,746,739.50元，尚余48,260.50元。



③本集团与设备出租方签订租赁合同，分别租入屠宰、制冷、保温、通风等设备，按照与各出租方签订的租赁合同书，出租方负责租赁物的安装、调试及维护等，租期10-15年，分期支付款项。

48、长期应付职工薪酬

(1) 长期应付职工薪酬表

无

(2) 设定受益计划变动情况

其他说明：

无

49、专项应付款

其他说明：

无

50、预计负债

其他说明，包括重要预计负债的相关重要假设、估计说明：

无

51、递延收益

单位：元

| 项目 | 期初余额 | 本期增加 | 本期减少 | 期末余额 | 形成原因 |
|------|---------------|------|------------|---------------|------|
| 政府补助 | 29,558,994.01 | | 992,650.79 | 28,566,343.22 | |
| 合计 | 29,558,994.01 | | 992,650.79 | 28,566,343.22 | -- |

涉及政府补助的项目：

单位：元

| 负债项目 | 期初余额 | 本期新增补助金额 | 本期计入营业外收入金额 | 其他变动 | 期末余额 | 与资产相关/与收益相关 |
|----------|--------------|----------|-------------|------|--------------|-------------|
| 土地出让金返还 | 6,130,707.02 | | 69,404.22 | | 6,061,302.80 | 与资产相关 |
| 养殖场建设补贴 | 3,126,678.03 | | 227,165.52 | | 2,899,512.51 | 与资产相关 |
| 40万吨饲料加工 | 3,025,000.00 | | 150,000.00 | | 2,875,000.00 | 与资产相关 |



| | | | | | | |
|-------------------------------|---------------|--|------------|--|---------------|-------|
| 厂及仓储物流和 200 万头生猪屠宰及熟食加工项目扶持资金 | | | | | | |
| 2013 年物流业调整和振兴项目第一批中央基建基金 | 2,679,487.25 | | 76,923.06 | | 2,602,564.19 | 与资产相关 |
| 农业产业化项目资金 | 945,454.50 | | 50,649.36 | | 894,805.14 | 与资产相关 |
| 粮油企业发展补助资金 | 653,333.32 | | 23,333.34 | | 629,999.98 | 与资产相关 |
| 2011 年服务业发展引导资金投资计划资金 | 640,000.12 | | 19,999.98 | | 620,000.14 | 与资产相关 |
| 养殖场粪便资源化利用项目补贴 | 503,139.08 | | 35,938.56 | | 467,200.52 | 与资产相关 |
| 示范园区基本建设补助资金 | 406,666.79 | | 19,999.98 | | 386,666.81 | 与资产相关 |
| 畜牧局菜篮子工程补助款 | 405,555.82 | | 16,666.62 | | 388,889.20 | 与资产相关 |
| 农业专项补助资金 | 286,666.74 | | 13,333.32 | | 273,333.42 | 与资产相关 |
| 市级工程研究中心补助资金 | 214,999.88 | | 10,000.02 | | 204,999.86 | 与资产相关 |
| 生猪标准化规模饲养扶持资金 | 2,174,400.00 | | 116,066.65 | | 2,058,333.35 | 与资产相关 |
| 年出栏 400 万头生猪一体化项目建设前期启动资金 | 173,333.36 | | 10,733.36 | | 162,600.00 | 与资产相关 |
| 沼气建设奖补资金 | 156,666.62 | | 30,000.02 | | 126,666.60 | 与资产相关 |
| 优质种猪引种项目补贴 | 99,999.92 | | 25,000.02 | | 74,999.90 | 与资产相关 |
| 畜牧业建设资金 | 88,157.88 | | | | 88,157.88 | 与资产相关 |
| 基础设施建设补贴 | 7,848,747.68 | | 97,436.76 | | 7,751,310.92 | 与资产相关 |
| 合计 | 29,558,994.01 | | 992,650.79 | | 28,566,343.22 | -- |



其他说明：

(1) 养殖场粪便资源化利用项目补贴

①根据郑州市科学技术局、郑州市财政局郑科计[2006]3号文件“关于下达郑州市2006年度科技三项费用的通知(第二批)”，本公司收入拨入的规模化养殖场粪便资源化利用技术与示范项目经费300,000.00元，2006年度尚未形成资产，2007年12月相关资产完工，按新准则规定由专项应付款转入递延收益。

②根据新郑市科学技术局、新郑市财政局新科字[2006]28号文件“关于下达2006年度科技三项费用(第三批)的通知”，本公司收到拨入的规模化养殖场粪便资源化利用技术与示范项目经费150,000.00元。

③根据郑州市科技局、郑州市财政局郑科计[2008]1号文件“关于下达郑州市2007年度节能减排专项经费的通知”，本公司收到拨入的大型养殖场畜禽粪便综合利用技术应用项目经费150,000.00元；

④根据新郑市利用亚行贷款建设农村能源生态项目领导小组新亚贷2008(04)号文件“对雏鹰公司《关于申请沼气工程补助资金的请示》的批复”，本公司收到拨付的沼气工程项目补助资金450,000.00元。

(2) 养殖场建设补贴

①2007年12月根据郑州市财政局郑财预[2007]82号文件“关于下达2007年畜牧业重点县(市)专项扶持资金的通知”，本公司收到拨入的用于畜禽养殖小区建设补助资金300,000.00元；

②2007年12月根据郑州市财政局郑财预[2007]142号文件“关于下达其他农业支出的通知”，本公司收到拨入的用于新建标准化畜禽养殖小区建设补助资金300,000.00元；

③根据郑州市财政局郑财预[2008]88号文件“关于下达2008年中央预算内基建支出预算指标(拨款)的通知”，本公司收到拨入的用于种猪扩繁场建设补助资金1,000,000.00元，其中：2008年12月收到500,000.00元，2009年1月收到500,000.00元；

④根据河南省财政厅豫财办建[2008]28号文件“关于下达2008年中央预算内基建支出预算(拨款)的通知”，本公司收到拨入的用于种猪扩繁场建设项目补助资金1,000,000.00元；

⑤2009年1月根据郑州市财政局郑财办预[2008]398号文件“关于下达2008年生猪标准化养殖场(小区)建设项目中央预算内预算(拨款)的通知”，本公司收到拨入的养殖场(小区)建设补贴资金400,000.00元；

⑥根据郑州市农业综合开发办公室、郑州市财政局郑农开办[2008]39号文件“关于新郑市2008年度农业综合开发一般产业化经营项目计划的批复”，本公司15万头商品猪出口基地养殖扩建项目为有无偿结合一般产业化经营项目，总投资350万元，其中：中央财政投资100万元(其中无偿资金25万元)、省财政投资32.5万元(其中无偿资金8.1万元)、市财政资金9万元(其中无偿资金3万元)、县财政配套8.5万元、(其中无偿资金5万元)，公司自筹200万元，本公司2009年收到新郑市农业综合开发领导小组办公室拨款359,000.00元。

⑦根据郑州市农业综合开发办公室、郑州市财政局郑农开办[2009]38号文件“关于新郑市2009年度农业



综合开发产业化经营财政补贴项目计划的批复”，本公司年出栏5万头商品猪出口基地扩建项目为农业综合开发产业化经营财政补贴项目，总投资878万元，其中：中央财政投资180万元、省级财政配套72万元、市财政配套12万元、县财政配套6万元，公司自筹608万元，本公司2010年收到新郑市农业综合开发领导小组办公室拨款2,640,000.00元。2014年收到拨款60,000.00元

（3）农业产业化项目资金

根据郑州市财政局、郑州市农业农村工作委员郑财办预[2011]286号文件‘关于下达2011年农业产业化项目资金的通知’，本公司年产60万头生猪基地建设项目为农业产业化财政补贴项目，本公司2012年收到补助资金1,300,000.00元。

（4）土地出让金返还

根据本公司与新郑市土地储备中心签订关于国有建设用地使用权收回补偿合同，公司收到土地出让金补偿款6,940,423.00元，根据企业会计准则公司将上述土地出让金补偿款按土地可使用年限分期结转营业外收入。

根据本公司与地方政府投资协议，公司收到土地出让金补偿款7,377,010.00元，根据企业会计准则公司将上述土地出让金补偿款按土地可使用年限分期结转营业外收入。

（5）示范园区基本建设(现代畜牧业建设资金)

根据郑州市财政局、郑州市畜牧局郑财办预（2009）292号文件“关于下达2009年第一批沿黄现代畜牧业建设项目资金的通知”，本公司2011年收到新郑市财政局拨付的用于示范园区基本建设补助资金600,000元。

（6）畜牧业环境治污补助资金

根据郑州市财政局、郑州市畜牧局郑财办预（2009）292号文件“关于下达2009年第一批沿黄现代畜牧业建设项目资金的通知”，本公司2011年收到新郑市财政局拨付的用于畜牧业环境治污补助资金150,000元。

（7）农业专项补助资金

根据郑州市财政局郑财办预（2010）700号文件“关于下达农业专项补助资金的通知”，本公司2011年收到新郑市财政局拨付的用于新建养殖小区扶持资金400,000元。

（8）40万吨饲料厂及配套仓储物流和200万头生猪屠宰及肉制品后期熟食加工项目扶持资金

根据薛店镇人民政府薛政(2010)52号文件“关于奖励扶持河南雏鹰农牧股份有限公司新上项目的决定”，本公司2011年收到新郑市财政局拨付资金4,500,000.00元，用于扶持公司两个新上项目：40万吨饲料加工厂及配套仓储物流项目和200万头生猪屠宰及肉制品后期熟食加工项目的发展。

（9）2013年物流业调整和振兴项目第一批中央基建基金



根据郑州市财政局郑财预[2013]678号文件“关于下达2013年物流业调整和振兴项目(地方切块部分)第一批中央基建资金的通知”，本公司2013年收到新郑市发展和改革委员会拨付资金3,000,000.00元。

(10) 农业产业化经营重点龙头项目贷款贴息资金

根据郑州市发展和改革委员会、郑州市财政局郑发改投资[2011]987号文件“关于下达郑州市2011年服务业发展引导资金投资计划的通知”，本公司2012年1月收到新郑市财政局拨付资金800,000.00元，用于雏鹰农牧冷链仓储物流中心建设项目。

(11) 2011年度市级工程研究中心补助资金

根据郑财办预(2011)315号文件“关于拨付2011年度市级工程研究中心补助资金的通知”，本公司2011年收到新郑市财政局拨付的用于本公司与中国农业科学院北京畜牧研究所共同组建的郑州市畜牧生物育种工程研究中心补助资金300,000元。

(12) 优质种猪引种项目补贴

根据郑州市财政局郑财预【2013】873号文件“关于下达2013年财政专项补助资金的通知”，本公司2014年收到拨付资金200,000.00元。

(13) 沼气建设奖补资金

根据“三门峡市财政局、三门峡市农业局三财预[2012]1263号关于下达2012年农村沼气建设补助资金的通知”我公司符合大中型沼气补助条件，收到陕县农业局200,000.00元补助。

(14) 畜牧局菜篮子工程补助款

“根据农财办【2012】94号文河南省畜牧局 河南省财政厅关于印发河南省2012年扶持“菜篮子”产品生产畜牧项目实施方案的通知，我公司符合通知的规定：猪出栏0.5万-5万头的标准化养殖场，申请了小区建设补贴50万元，于2013年2月得到批准并到账，2015年收款218,000.00元。

(15) 年出栏400万头生猪一体化项目建设前期启动资金

根据洮南市省畜牧局洮牧发【2013】57号文件“文件拨付年出栏400万头生猪一体化项目专项资金的函”，本公司收到拨付资金200,000.00元。

(16) 生猪标准化规模饲养扶持资金

根据吉林省发展和改革委员会、吉林省畜牧业管理局吉发改投资联[2014]788号文件关于下达2014年全省生猪标准化规模养殖场（小区）建设项目中央预算内投资计划的通知，我公司收到补贴款2,218,000.00元。

(17) 粮油企业发展补助资金

根据吉林省财政厅吉财粮指【2014】1553号文件“关于拨付2014年粮油产业发展补助资金的通知”，本



公司2014年收到拨付资金700,000.00元。

(18) 基础设施建设补贴

①根据许财预指【2013】98号文件"关于下达农业产业化集群基础设施建设扶持资金的通知", 本公司2014年收到拨付资金710,000.00元。

②根据批复文件,子公司开封雏鹰肉类加工有限公司收到当地财政部门拨付厂区改善生产条件建设补贴7,377,000.00元。

上述补助按受益年限摊销, 本报告期转入“营业外收入”992,650.79元, 递延收益余额28,566,343.22元。

52、其他非流动负债

其他说明:

无

53、股本

单位: 元

| | 期初余额 | 本次变动增减 (+、-) | | | | | 期末余额 |
|------|------------------|------------------|----|-------|----|------------------|------------------|
| | | 发行新股 | 送股 | 公积金转股 | 其他 | 小计 | |
| 股份总数 | 1,045,053,210.00 | 2,090,106,420.00 | | | | 2,090,106,420.00 | 3,135,159,630.00 |

其他说明:

2016年4月20日, 本公司第三届董事会第六次会议审议通过“关于公司 2015年度利润分配的议案”, 拟以公司该次董事会召开日公司总股本104,505.32万股为基数, 向全体股东每10股派发现金1.20元(含税); 同时以资本公积金向全体股东每10股转增20股, 上述议案于2016年5月15日股东大会审议通过, 并于6月份实施完毕。

54、其他权益工具

(1) 期末发行在外的优先股、永续债等其他金融工具基本情况

无

(2) 期末发行在外的优先股、永续债等金融工具变动情况表

单位: 元

| 发行在外的金融工具 | 期初 | | 本期增加 | | 本期减少 | | 期末 | |
|-----------|----|------|------|------|------|------|----|------|
| | 数量 | 账面价值 | 数量 | 账面价值 | 数量 | 账面价值 | 数量 | 账面价值 |
| | | | | | | | | |

其他权益工具本期增减变动情况、变动原因说明, 以及相关会计处理的依据:



无

其他说明：

无

55、资本公积

单位：元

| 项目 | 期初余额 | 本期增加 | 本期减少 | 期末余额 |
|------------|------------------|------|------------------|----------------|
| 资本溢价（股本溢价） | 2,641,589,375.67 | | 2,092,626,375.06 | 548,963,000.61 |
| 合计 | 2,641,589,375.67 | | 2,092,626,375.06 | 548,963,000.61 |

其他说明，包括本期增减变动情况、变动原因说明：

见第九节、七、53、股本

56、库存股

无

57、其他综合收益

其他说明，包括对现金流量套期损益的有效部分转为被套期项目初始确认金额调整：

无

58、专项储备

其他说明，包括本期增减变动情况、变动原因说明：

无

59、盈余公积

单位：元

| 项目 | 期初余额 | 本期增加 | 本期减少 | 期末余额 |
|--------|----------------|------|------|----------------|
| 法定盈余公积 | 125,696,615.47 | | | 125,696,615.47 |
| 合计 | 125,696,615.47 | | | 125,696,615.47 |

盈余公积说明，包括本期增减变动情况、变动原因说明：

无



60、未分配利润

单位：元

| 项目 | 本期 | 上期 |
|-------------------|----------------|----------------|
| 调整前上期末未分配利润 | 581,544,306.49 | 373,388,556.62 |
| 调整后期初未分配利润 | 581,544,306.49 | 373,388,556.62 |
| 加：本期归属于母公司所有者的净利润 | 454,231,999.32 | 220,422,327.16 |
| 减：提取法定盈余公积 | | 12,421,097.95 |
| 应付普通股股利 | 125,406,385.20 | |
| 加：其他转入 | | 154,520.66 |
| 期末未分配利润 | 910,369,920.61 | 581,544,306.49 |

调整期初未分配利润明细：

- (1) 由于《企业会计准则》及其相关新规定进行追溯调整，影响期初未分配利润 0.00 元。
- (2) 由于会计政策变更，影响期初未分配利润 0.00 元。
- (3) 由于重大会计差错更正，影响期初未分配利润 0.00 元。
- (4) 由于同一控制导致的合并范围变更，影响期初未分配利润 0.00 元。
- (5) 其他调整合计影响期初未分配利润 0.00 元。

61、营业收入和营业成本

单位：元

| 项目 | 本期发生额 | | 上期发生额 | |
|------|------------------|------------------|------------------|------------------|
| | 收入 | 成本 | 收入 | 成本 |
| 主营业务 | 2,782,671,037.20 | 2,081,662,917.41 | 1,216,643,590.85 | 1,149,594,912.84 |
| 其他业务 | 46,436,305.27 | 5,234,486.92 | 33,431,438.46 | 3,653,381.93 |
| 合计 | 2,829,107,342.47 | 2,086,897,404.33 | 1,250,075,029.31 | 1,153,248,294.77 |

62、营业税金及附加

单位：元

| 项目 | 本期发生额 | 上期发生额 |
|-----|--------------|--------------|
| 营业税 | 905,034.27 | 1,353,055.82 |
| 其他 | 472,064.87 | 281,512.84 |
| 合计 | 1,377,099.14 | 1,634,568.66 |

其他说明：



无

63、销售费用

单位：元

| 项目 | 本期发生额 | 上期发生额 |
|---------|---------------|---------------|
| 运输费 | 14,553,286.94 | 6,482,429.28 |
| 办公及业务费 | 23,607,030.18 | 9,193,389.47 |
| 职工薪酬 | 15,645,367.70 | 5,734,867.87 |
| 广告宣传费 | 8,317,208.00 | 2,915,834.20 |
| 未到期责任准备 | 251,875.00 | 2,352,399.50 |
| 担保赔偿准备 | 3,075,200.00 | 2,320,000.00 |
| 折旧费 | 1,439,813.36 | 1,181,663.39 |
| 租赁费 | 1,913,805.01 | 1,321,063.05 |
| 其他 | 1,722,745.96 | 1,815,092.75 |
| 合计 | 70,526,332.15 | 33,316,739.51 |

其他说明：

无

64、管理费用

单位：元

| 项目 | 本期发生额 | 上期发生额 |
|--------|----------------|----------------|
| 职工薪酬 | 48,554,003.74 | 38,232,269.46 |
| 办公及业务费 | 26,512,416.10 | 22,044,686.04 |
| 流动资产损失 | 27,213,284.99 | 17,191,660.72 |
| 折旧费 | 19,241,092.24 | 18,050,400.13 |
| 税金 | 6,031,677.71 | 4,502,674.74 |
| 租赁费 | 7,886,210.92 | 2,421,545.56 |
| 中介咨询费 | 3,081,162.84 | 2,327,751.91 |
| 科研费用 | 1,769,993.74 | 3,129,298.98 |
| 无形资产摊销 | 3,199,971.38 | 1,980,497.60 |
| 其他 | 5,536,434.14 | 3,291,664.17 |
| 合计 | 149,026,247.80 | 113,172,449.31 |

其他说明：



无

65、财务费用

单位：元

| 项目 | 本期发生额 | 上期发生额 |
|--------|----------------|---------------|
| 利息支出 | 138,148,211.82 | 66,138,689.55 |
| 减：利息收入 | 4,572,501.97 | 4,162,820.00 |
| 汇兑损益 | | |
| 其他支出 | 12,283,679.63 | 9,283,957.58 |
| 合计 | 145,859,389.48 | 71,259,827.13 |

其他说明：

无

66、资产减值损失

单位：元

| 项目 | 本期发生额 | 上期发生额 |
|----------|---------------|---------------|
| 一、坏账损失 | 25,089,541.10 | 18,966,804.29 |
| 二、存货跌价损失 | | 1,924,196.47 |
| 十四、其他 | 119,205.00 | -75,700.00 |
| 合计 | 25,208,746.10 | 20,815,300.76 |

其他说明：

无

67、公允价值变动收益

其他说明：

无

68、投资收益

单位：元

| 项目 | 本期发生额 | 上期发生额 |
|-----------------|-------|---------------|
| 权益法核算的长期股权投资收益 | | -677,755.81 |
| 处置长期股权投资产生的投资收益 | | 30,452,849.16 |



| | | |
|--------------------|---------------|---------------|
| 可供出售金融资产在持有期间的投资收益 | 67,617,690.00 | 2,139,230.00 |
| 合计 | 67,617,690.00 | 31,914,323.35 |

其他说明：

无

69、营业外收入

单位：元

| 项目 | 本期发生额 | 上期发生额 | 计入当期非经常性损益的金 额 |
|-------------|---------------|----------------|-------------------|
| 非流动资产处置利得合计 | 15,419,915.13 | 93,136,993.82 | 15,419,915.13 |
| 其中：固定资产处置利得 | 15,419,915.13 | 93,136,993.82 | 15,419,915.13 |
| 政府补助 | 11,692,157.79 | 4,731,466.06 | 11,692,157.79 |
| 其他 | 7,340,537.51 | 44,341,823.56 | 7,340,537.51 |
| 合计 | 34,452,610.43 | 142,210,283.44 | 34,452,610.43 |

计入当期损益的政府补助：

单位：元

| 补助项目 | 发放主体 | 发放原因 | 性质类型 | 补贴是否影 响当年盈亏 | 是否特 殊补贴 | 本期发生金 额 | 上期发生 金额 | 与资产相关/ 与收益相关 |
|----------------|---------------|------|---------------------------------------|----------------|------------|------------|------------|-----------------|
| 养殖场粪便资源化利用项目补贴 | 省、市县级 财政部门 | 补助 | 因从事国家鼓励和扶持特定行业、产业而获得的补助(按国家级政策规定依法取得) | 是 | 否 | 35,938.56 | 35,938.56 | 与资产相关 |
| 养殖场建设补贴 | 省、市县级 财政部门 | 补助 | 因从事国家鼓励和扶持特定行业、产业而获得的补助(按国家级政策规定依法取得) | 是 | 否 | 227,165.52 | 227,165.52 | 与资产相关 |
| 农业产业化项目资金 | 省、市县级 财政部门 | 补助 | 因从事国家鼓励和扶持特定行业、产业而获得的补助(按国家级政策规定依法取得) | 是 | 否 | 50,649.36 | 50,649.36 | 与资产相关 |
| 土地出让金返还 | 省、市县级 财政部门 | 补助 | 因从事国家鼓励和扶持特定行业、产业而获得的补助(按国家级政策规定依法取得) | 是 | 否 | 69,404.22 | 69,404.22 | 与资产相关 |
| 示范园区基本建设补助资金 | 省、市县级 财政部门 | 补助 | 因从事国家鼓励和扶持特定行业、产业而获得的补助(按国家级政策规定依法取得) | 是 | 否 | 19,999.98 | 19,999.98 | 与资产相关 |



| | | | | | | | | |
|--|-----------|----|---------------------------------------|---|---|------------|------------|-------|
| 畜牧业环境治污补助资金 | 省、市县级财政部门 | 补助 | 因从事国家鼓励和扶持特定行业、产业而获得的补助(按国家级政策规定依法取得) | 是 | 否 | | 7,894.74 | 与资产相关 |
| 农业专项补助资金 | 省、市县级财政部门 | 补助 | 因从事国家鼓励和扶持特定行业、产业而获得的补助(按国家级政策规定依法取得) | 是 | 否 | 13,333.32 | 13,333.32 | 与资产相关 |
| 40 万吨饲料加工厂及仓储物流和 200 万头生猪屠宰及熟食加工项目扶持资金 | 省、市县级财政部门 | 补助 | 因从事国家鼓励和扶持特定行业、产业而获得的补助(按国家级政策规定依法取得) | 是 | 否 | 150,000.00 | 150,000.00 | 与资产相关 |
| 2013 年物流业调整和振兴项目第一批中央基建基金 | 省、市县级财政部门 | 补助 | 因从事国家鼓励和扶持特定行业、产业而获得的补助(按国家级政策规定依法取得) | 是 | 否 | 76,923.06 | 76,923.06 | 与资产相关 |
| 农业产业化经营重点龙头项目贷款贴息资金 | 省、市县级财政部门 | 补助 | 因从事国家鼓励和扶持特定行业、产业而获得的补助(按国家级政策规定依法取得) | 是 | 否 | 19,999.98 | 19,999.98 | 与资产相关 |
| 市级工程研究中心补助资金 | 省、市县级财政部门 | 补助 | 因从事国家鼓励和扶持特定行业、产业而获得的补助(按国家级政策规定依法取得) | 是 | 否 | 10,000.02 | 10,000.02 | 与资产相关 |
| 优质种猪引种项目补贴 | 省、市县级财政部门 | 补助 | 因从事国家鼓励和扶持特定行业、产业而获得的补助(按国家级政策规定依法取得) | 是 | 否 | 25,000.02 | 25,000.02 | 与资产相关 |
| 沼气建设奖补资金 | 省、市县级财政部门 | 补助 | 因从事国家鼓励和扶持特定行业、产业而获得的补助(按国家级政策规定依法取得) | 是 | 否 | 30,000.02 | 10,000.02 | 与资产相关 |
| 畜牧局菜篮子工程补助款 | 省、市县级财政部门 | 补助 | 因从事国家鼓励和扶持特定行业、产业而获得的补助(按国家级政策规定依法取得) | 是 | 否 | 16,666.62 | 16,666.62 | 与资产相关 |
| 年出栏 400 万头生猪一体化项目建设前期启动资金 | 省、市县级财政部门 | 补助 | 因从事国家鼓励和扶持特定行业、产业而获得的补助(按国家级政策规定依法取得) | 是 | 否 | 10,733.36 | 6,666.66 | 与资产相关 |



| | | | | | | | | |
|---------------|-----------------------|----|---------------------------------------|---|---|--------------|--------------|-------|
| 粮油企业发展补助资金 | 省、市县级 财政部门 | 补助 | 因从事国家鼓励和扶持特定行业、产业而获得的补助(按国家级政策规定依法取得) | 是 | 否 | 23,333.34 | 23,333.34 | 与资产相关 |
| 基础设施建设补贴 | 省、市县级 财政部门 | 补助 | 因从事国家鼓励和扶持特定行业、产业而获得的补助(按国家级政策规定依法取得) | 是 | 否 | 97,436.76 | 23,666.64 | 与资产相关 |
| 生猪标准化规模饲养扶持资金 | 生猪标准化 规模饲养扶 持资金 | 补助 | 因从事国家鼓励和扶持特定行业、产业而获得的补助(按国家级政策规定依法取得) | 是 | 否 | 116,066.65 | | 与资产相关 |
| 无害化处理补助 | 省、市县级 财政部门 | 补助 | 因从事国家鼓励和扶持特定行业、产业而获得的补助(按国家级政策规定依法取得) | 是 | 否 | 1,418,760.00 | 299,680.00 | 与收益相关 |
| 技术与开发经费 | 省、市县级 财政部门 | 补助 | 因从事国家鼓励和扶持特定行业、产业而获得的补助(按国家级政策规定依法取得) | 是 | 否 | | 1,800,000.00 | 与收益相关 |
| 项目贷款贴息资金 | 省、市县级 财政部门 | 补助 | 因从事国家鼓励和扶持特定行业、产业而获得的补助(按国家级政策规定依法取得) | 是 | 否 | 3,060,000.00 | | 与收益相关 |
| 良种猪精液补贴 | 省、市县级 财政部门 | 补助 | 因从事国家鼓励和扶持特定行业、产业而获得的补助(按国家级政策规定依法取得) | 是 | 否 | 1,208,967.00 | 592,020.00 | 与收益相关 |
| 良种补贴 | 省、市县级 财政部门 | 补助 | 因从事国家鼓励和扶持特定行业、产业而获得的补助(按国家级政策规定依法取得) | 是 | 否 | 429,780.00 | 620,100.00 | 与收益相关 |
| 专利申请资助资金 | 省、市县级 财政部门 | 补助 | 因从事国家鼓励和扶持特定行业、产业而获得的补助(按国家级政策规定依法取得) | 是 | 否 | | 4,000.00 | 与收益相关 |
| 畜牧业发展引导资金 | 省、市县级 财政部门 | 补助 | 因从事国家鼓励和扶持特定行业、产业而获得的补助(按国家级政策规定依法取得) | 是 | 否 | 1,000,000.00 | 400,000.00 | 与收益相关 |
| 专利奖励 | 省、市县级 | 补助 | 因从事国家鼓励和扶 | 是 | 否 | 50,000.00 | | 与收益相关 |



| | | | | | | | | |
|-----------------|---------------|----|---------------------------------------|---|---|--------------|------------|-------|
| | 财政部门 | | 持特定行业、产业而获得的补助(按国家级政策规定依法取得) | | | | | |
| 退耕还林补贴 | 省、市县级 财政部门 | 补助 | 因从事国家鼓励和扶持特定行业、产业而获得的补助(按国家级政策规定依法取得) | 是 | 否 | 2,000,000.00 | | 与收益相关 |
| 造林补贴 | 省、市县级 财政部门 | 补助 | 因从事国家鼓励和扶持特定行业、产业而获得的补助(按国家级政策规定依法取得) | 是 | 否 | 12,000.00 | | 与收益相关 |
| 高校毕业生见习补贴 | 省、市县级 财政部门 | 补助 | 因从事国家鼓励和扶持特定行业、产业而获得的补助(按国家级政策规定依法取得) | 是 | 否 | | 166,600.00 | 与收益相关 |
| 15 年度绩效考核先进集体奖励 | 省、市县级 财政部门 | 补助 | 因从事国家鼓励和扶持特定行业、产业而获得的补助(按国家级政策规定依法取得) | 是 | 否 | 200,000.00 | | 与收益相关 |
| 生猪调出大县奖励 | 省、市县级 财政部门 | 补助 | 因从事国家鼓励和扶持特定行业、产业而获得的补助(按国家级政策规定依法取得) | 是 | 否 | 600,000.00 | | 与收益相关 |
| 过路补贴 | 省、市县级 财政部门 | 补助 | 因从事国家鼓励和扶持特定行业、产业而获得的补助(按国家级政策规定依法取得) | 是 | 否 | 120,000.00 | | 与收益相关 |
| 纳税贡献奖励 | 省、市县级 财政部门 | 补助 | 因从事国家鼓励和扶持特定行业、产业而获得的补助(按国家级政策规定依法取得) | 是 | 否 | 100,000.00 | | 与收益相关 |
| 藏猪扶持资金 | 省、市县级 财政部门 | 补助 | 因从事国家鼓励和扶持特定行业、产业而获得的补助(按国家级政策规定依法取得) | 是 | 否 | 200,000.00 | | 与收益相关 |
| 农牧业产业化经营先进企业奖励 | 省、市县级 财政部门 | 补助 | 因从事国家鼓励和扶持特定行业、产业而获得的补助(按国家级政策规定依法取得) | 是 | 否 | 300,000.00 | | 与收益相关 |
| 检疫费补贴 | 省、市县级 财政部门 | 补助 | 因从事国家鼓励和扶持特定行业、产业而获 | 是 | 否 | | 62,424.00 | 与收益相关 |



| | | | | | | | | |
|----|----|----|--------------------|----|----|---------------|--------------|----|
| | | | 得的补助(按国家级政策规定依法取得) | | | | | |
| 合计 | -- | -- | -- | -- | -- | 11,692,157.79 | 4,731,466.06 | -- |

其他说明:

(1) 养殖场粪便资源化利用项目补贴

①2006年12月根据郑州市科学技术局、郑州市财政局"关于下达郑州市2006年度科技三项费用的通知(第二批)"郑科计[2006]3号文件,本公司收到由市财政局拨付的规模化养殖场粪便资源化利用技术与示范项目补助资金300,000.00元。2007年转入"递延收益",并按受益年限进行摊销,本期摊销转入"营业外收入"10,000.02元。

②2007年3月根据新郑市科学技术局、新郑市财政局"关于下达2006年度科技三项费用(第三批)的通知"新科字[2006]28号文件,本公司收到由市财政局拨付的规模化养殖场粪便资源化利用技术与示范项目补助资金150,000.00元,按受益年限进行摊销,本期摊销转入"营业外收入"4,999.98元。

③2008年3月根据郑州市科技局、郑州市财政局郑科计[2008]1号文件"关于下达郑州市2007年度节能减排专项经费的通知"本公司收到财政局拨付的大型养殖场畜禽粪便综合利用技术应用项目经费150,000.00元,按受益年限进行摊销,本期摊销转入"营业外收入"5,056.20元。

④根据新郑市利用亚行贷款建设农村能源生态项目领导小组新亚贷2008(04)号文件"对雏鹰公司《关于申请沼气工程补助资金的请示》的批复",本公司收到拨付的沼气工程项目补助资金450,000.00元,按受益年限进行摊销,本期摊销转入"营业外收入"15,882.36元。

(2) 小区建设补贴

①2007年12月根据郑州市财政局"关于下达2007年度畜牧业重点县(市)专项扶持资金的通知"郑财预[2007]82号文件,本公司收到由市财政局拨付的畜禽养殖小区建设补助资金300,000.00元。按受益年限进行摊销,本期摊销转入"营业外收入"11,250.00元。

②2007年12月根据郑州市财政局"关于下达其他农业支出的通知"郑财预[2007]142号文件,本公司收到由市财政局拨付的畜禽养殖小区建设补助资金300,000.00元,按受益年限进行摊销,本期摊销转入"营业外收入"10,000.02元。

③根据郑州市财政局"关于下达2008年中央预算内基建支出预算指标(拨款)的通知"郑财预[2008]88号文件,本公司于2008年12月收到财政局拨付的种猪扩繁场建设补助资金500,000.00元,2009年1月收到500,000.00元,按受益年限进行摊销,本期摊销转入"营业外收入"41,237.64元。

④2009年1月根据河南省财政厅"关于下达2008年中央预算内基建支出预算(拨款)的通知"豫财办建



[2008]28号文件，本公司收到省财政厅拨付的种猪扩繁场建设项目补助资金1,000,000.00元。按受益年限进行摊销，本期摊销转入"营业外收入"41,379.30元。

⑤2009年1月根据郑州市财政局郑财办预[2008]398号文件"关于下达2008年生猪标准化养殖场（小区）建设项目中央预算内预算（拨款）的通知"，本公司收到郑州市财政局拨付的养殖场（小区）建设补贴资金400,000.00元。按受益年限进行摊销，本期摊销转入"营业外收入"13,333.32元。

⑥根据郑州市农业综合开发办公室、郑州市财政局郑农开办[2008]39号文件"关于新郑市2008年度农业综合开发一般产业化经营项目计划的批复"，本公司15万头商品猪出口基地养殖扩建项目为有无偿结合一般产业化经营项目，总投资350万元，其中：中央财政投资100万元（其中无偿资金25万元）、省财政投资32.5万元（其中无偿资金8.1万元）、市财政资金9万元（其中无偿资金3万元）、县财政配套8.5万元、（其中无偿资金5万元），公司自筹200万元。本期收到的新郑市农业综合开发领导小组办公室拨入的无偿资金359,000.00元。按受益年限进行摊销，本期摊销转入"营业外收入"15,955.56元。

⑦根据郑州市农业综合开发办公室、郑州市财政局郑农开办[2009]38号文件"关于新郑市2009年度农业综合开发产业化经营财政补贴项目计划的批复"，本公司年出栏5万头商品猪出口基地扩建项目为农业综合开发产业化经营财政补贴项目，总投资878万元，其中：中央财政投资180万元、省级财政配套72万元、市财政配套12万元、县财政配套6万元，公司自筹608万元，本公司2010年收到新郑市农业综合开发领导小组办公室拨款2,640,000.00元，2014年收到拨款60,000.00元。本期摊销转入营业外收入94,009.68元

（3）农业产业化项目资金

根据郑州市财政局、郑州市农业农村工作委员郑财办预[2011]286号文件"关于下达2011年农业产业化项目资金的通知"，本公司年产60万头生猪基地建设项目为农业产业化财政补贴项目，本公司2012年收到补助资金1,300,000.00元。按受益年限进行摊销，本期摊销转入"营业外收入" 50,649.36元。

（4）土地出让金返还

①根据公司与新郑市土地储备中心签订关于国有建设用地使用权收回补偿合同，公司收到土地出让金补偿款6,940,423.00元，根据企业会计准则公司将上述土地出让金补偿款按土地可使用年限分期结转营业外收入。本期摊销转入"营业外收入"69,404.22元。

②根据本公司与地方政府投资协议，公司收到土地出让金补偿款7,377,010.00元，根据企业会计准则公司将上述土地出让金补偿款按土地可使用年限分期结转营业外收入。本期摊销转入营业外收入73,770.12元。

（5）示范园区基本建设(现代畜牧业建设资金)

根据郑州市财政局、郑州市畜牧局郑财办预（2009）292号文件"关于下达2009年第一批沿黄现代畜牧



业建设项目资金的通知”，本公司2011年收到新郑市财政局拨付的用于示范园区基本建设补助资金600,000元。按受益年限进行摊销，本期摊销转入“营业外收入”19,999.98元。

（6）农业专项补助资金

2011年10月根据郑州市财政局郑财办预〔2009〕700号文件“关于下达专项补助资金的通知”，本公司收到郑州市财政局拨付的新建养殖小区扶持资金400,000.00元，按受益年限进行摊销，本期摊销转入“营业外收入”13,333.32元。

（7）40万吨饲料厂及配套仓储物流和200万头生猪屠宰及肉制品后期熟食加工项目扶持资金

根据薛店人民政府薛政〔2010〕52号文件“关于奖励扶持河南雏鹰农牧股份有限公司新上项目的决定”，本公司收到郑州市财政局拨付的40万吨饲料加工厂和200万头生猪屠宰及肉制品项目的补助资金4,500,000.00元，按受益年限进行摊销，本期摊销转入“营业外收入”150,000.00元。

（8）2013年物流业调整和振兴项目第一批中央基建基金

根据郑州市财政局郑财预〔2013〕678号文件“关于下达2013年物流业调整和振兴项目(地方切块部分)第一批中央基建资金的通知”，本公司2013年收到新郑市发展和改革委员会拨付资金3,000,000.00元。按受益年限进行摊销，本期摊销转入“营业外收入”76,923.06元。

（9）农业产业化经营重点龙头项目贷款贴息资金

根据郑州市发展和改革委员会、郑州市财政局郑发改投资〔2011〕987号文件“关于下达郑州市2011年服务业发展引导资金投资计划的通知”，本公司2012年1月收到新郑市财政局拨付资金800,000.00元，用于雏鹰农牧冷链仓储物流中心建设项目。按受益年限进行摊销，本期摊销转入“营业外收入”19,999.98元。

（10）2011年度市级工程研究中心补助资金

根据郑财办预〔2011〕315号文件“关于拨付2011年度市级工程研究中心补助资金的通知”，本公司2011年收到新郑市财政局拨付的用于本公司与中国农业科学院北京畜牧研究所共同组建的郑州市畜牧生物育种工程研究中心补助资金300,000元。按受益年限进行摊销，本期摊销转入“营业外收入”10,000.02元。

（11）优质种猪引种项目补贴

根据郑州市财政局郑财预【2013】873号文件“关于下达2013年财政专项补助资金的通知”，本公司2014年收到拨付资金200,000.00元，按受益年限摊销，本期摊销转入“营业外收入”25,000.02元。

（12）沼气建设奖补资金

根据“三门峡市财政局、三门峡市农业局三财预〔2012〕1263号关于下达2012年农村沼气建设补助资金的通知”我公司符合大中型沼气补助条件，收到陕县农业局200,000.00元补助。本期摊销转入营业外收入30,000.02元。



(13) 畜牧局菜篮子工程补助款

根据河南省畜牧局 河南省财政厅关于印发河南省2012年扶持“菜篮子”产品生产畜牧项目实施方案的通知，我公司符合关于生猪养殖补贴标准，获得了50万元的小区建设补贴，2015年获得218,000.00元的政府补贴。本期摊销转入营业外收入16,666.62元。

(14) 年出栏400万头生猪一体化项目建设前期启动资金

根据洮南市省畜牧局洮牧发【2013】57号文件“文件拨付年出栏400万头生猪一体化项目专项资金的函”，本公司收到拨付资金200,000.00元，按受益年限摊销，本期摊销转入营业外收入10,733.36元。

(15) 粮油企业发展补助资金

根据吉林省财政厅吉财粮指【2014】1553号文件“关于拨付2014年粮油产业发展补助资金的通知”，本公司2014年收到拨付资金700,000.00元，本期摊销转入营业外收入23,333.34元。

(16) 基础设施建设补贴

a.根据许财预指【2013】98号文件“关于下达农业产业化集群基础设施建设扶持资金的通知”，本公司2014年收到拨付资金710,000.00元,按受益年限摊销,本期摊销转入“营业外收入”97,436.76元。

(17) 生猪标准化扶持资金

根据吉林省发展和改革委员会、吉林省畜牧业管理局吉发改投资联[2014]788号文件关于下达2014年全省生猪标准化规模养殖场（小区）建设项目中央预算内投资计划的通知，我公司收到补贴款2,218,000.00元。本期摊销转入营业外收入116,066.65元。

(18) 项目贴息资金

①根据郑州市农业农村工作委员会、郑州市财政局郑农财【2016】9号文件，按照《郑州市财政局关于提前下达2016年财政支持农业企业发展专项资金预算指标的通知》（郑财预【2015】1008号）文件要求将贴息资金及时拨付给企业3,000,000.00元，并计入当年度“营业外收入”。

②根据新乡市财政局文件《河南省金融业发张专项奖补资金管理办法》（豫财金【2014】34号）及《河南省财政厅关于拨付2014年度企业直接融资发行费补贴的通知》（豫财金【2015】64号）有关精神，现拨付（单位）金融业发展专项奖补资金60,000.00元，并计入当年度“营业外收入”。

(19) 生猪调出大县奖励

根据《财政部关于印发〈生猪调出大县奖励资金管理办法〉的通知》（财建〔2012〕24号），获得600,000.00元，并计入当年度“营业外收入”。

(20) 良种猪精液补贴资金

①根据郑州市财政局、郑州市畜牧局《新郑市畜牧局2015年畜牧良种补贴项目三标段投标文件》按照



国家、省招标有关文件规定，获得300,000.00元，并计入当年度“营业外收入”。

②根据郑州市财政局、郑州市畜牧局《关于提前下达2014年畜牧良种补贴资金的通知》郑财预【2013】1045号文件，雏鹰集团（新乡）有限公司收到财政拨付的良种猪精液补贴款908,967.00元，计入2016年度营业外收入。

（21）15年度绩效考核先进集体奖励

根据中国共产党新郑市委员会（决定）新文【2016】25号文件《中共新郑委员会 新郑市人民政府关于表彰2015年度绩效考核先进集体和个人的决定》获得200,000.00元，并计入当年度“营业外收入”。

（22）退耕还林补贴

根据新郑市人民政府文件新政【2013】26号文件，新郑市人民政府关于关于印发2014年新郑市林业生态建设工作实施方案的通知，本公司收到拨付资金2,000,000.00元，计入2016年度营业外收入。

（23）无害化处理补助

①根据河南省财政厅、河南省畜牧局豫牧计【2012】7号文件我公司收到1,271,560.00元的政府补助，计入2016年度营业外收入。

②根据河南省财政厅市、河南省畜牧局豫财农【2012】310号及三门峡市财政局、三门峡市畜牧局三财预【2014】1020号文件，本公司收到奖金147,200.00元，计入2016年度营业外收入。

（24）良种补贴

根据郑州市财政局、郑州市畜牧局《关于提前下达2014年畜牧良种补贴资金的通知》郑财预【2013】1045号文件，本公司收到财政拨付的良种猪精液补贴款429,780.00元，计入2016年度营业外收入。

（25）造林补助

根据财政补贴造林合同陕县财补造字【2012】西李村乡文件，本公司收到奖金12,000.00元，计入2016年度营业外收入。

（26）专项奖励

根据关于印发三门峡市科学技术奖励办法的通知三证【2005】14号文件，本公司收到奖金50,000.00元，计入2016年度营业外收入。

（27）畜牧业发展引导资金

根据吉林省财政厅文件吉牧联发【2016】2号文件《吉林省人民政府关于改革和完善省对市县转移支付制度的意见》和《吉林省省级畜牧业发展引导资金管理暂行办法》的有关规定，本公司于2016年1月份收到吉林省畜牧业发展引导补助资金1,000,000.00元，并计入当年度“营业外收入”。

（28）藏猪扶持资金



根据工布江达县人民政府常务会议通过的藏猪产业扶持资金申请的报告，我公司获得财政拨款 200,000.00 元，计入 2016 年度营业外收入。

(29) 农牧业产业化经营先进企业奖励

根据林芝市农牧局文件林农发[2016]60号文件，我公司获得农牧业产业化经营先进企业奖励 300,000.00 元，计入 2016 年度营业外收入。

(30) 纳税贡献奖励

根据中国共产党尉氏县委员会（决定）尉文【2016】4号文件，我公司获得纳税贡献奖金 100,000.00 元，计入 2016 年度营业外收入。

70、营业外支出

单位：元

| 项目 | 本期发生额 | 上期发生额 | 计入当期非经常性损益的金 额 |
|-------------|--------------|--------------|-------------------|
| 非流动资产处置损失合计 | 6,108,460.76 | 4,602,938.96 | 53,766.58 |
| 其中：固定资产处置损失 | 53,766.58 | 148,954.22 | 53,766.58 |
| 对外捐赠 | 500,000.00 | 610,000.00 | 500,000.00 |
| 生产性生物资产处置损失 | 6,054,694.18 | 4,453,984.74 | |
| 其他 | 1,255,666.00 | 53,562.60 | 1,255,666.00 |
| 合计 | 7,864,126.76 | 5,266,501.56 | 1,809,432.58 |

其他说明：

无

71、所得税费用

(1) 所得税费用表

单位：元

| 项目 | 本期发生额 | 上期发生额 |
|---------|--------------|---------------|
| 当期所得税费用 | 9,527,003.19 | 27,781,231.86 |
| 递延所得税费用 | -133,910.59 | |
| 合计 | 9,393,092.60 | 27,781,231.86 |

(2) 会计利润与所得税费用调整过程

单位：元



| 项目 | 本期发生额 |
|-------------------------|-----------------|
| 利润总额 | 444,418,297.14 |
| 按法定/适用税率计算的所得税费用 | 111,104,574.29 |
| 调整以前期间所得税的影响 | 106,842.36 |
| 非应税收入的影响 | -101,684,413.46 |
| 使用前期未确认递延所得税资产的可抵扣亏损的影响 | -133,910.59 |
| 所得税费用 | 9,393,092.60 |

其他说明

无

72、其他综合收益

无。

73、现金流量表项目

(1) 收到的其他与经营活动有关的现金

单位：元

| 项目 | 本期发生额 | 上期发生额 |
|------------|----------------|----------------|
| 与收益相关的政府补助 | 10,503,853.98 | 5,244,824.00 |
| 往来 | 389,275,453.91 | 75,917,111.70 |
| 银行存款利息 | 10,019,813.18 | 4,162,743.28 |
| 保证金及押金 | 18,754,794.00 | 9,221,455.00 |
| 保险赔款等 | 15,520,705.29 | 18,172,840.78 |
| 合计 | 444,074,620.36 | 112,718,974.76 |

收到的其他与经营活动有关的现金说明：

无

(2) 支付的其他与经营活动有关的现金

单位：元

| 项目 | 本期发生额 | 上期发生额 |
|--------|----------------|---------------|
| 付现费用 | 100,531,271.81 | 75,192,945.31 |
| 付往来款 | 843,435,113.63 | 25,502,222.28 |
| 押金、保证金 | 6,813,214.50 | 900,000.00 |



| | | |
|-------|----------------|----------------|
| 存出保证金 | | 18,281,020.05 |
| 捐款 | 500,000.00 | 500,000.00 |
| 其他 | | 7,780.00 |
| 合计 | 951,279,599.94 | 120,383,967.64 |

支付的其他与经营活动有关的现金说明：

(3) 收到的其他与投资活动有关的现金

无

(4) 支付的其他与投资活动有关的现金

无

(5) 收到的其他与筹资活动有关的现金

单位： 元

| 项目 | 本期发生额 | 上期发生额 |
|-----|----------------|----------------|
| 保证金 | 141,501,756.85 | 141,551,000.00 |
| 合计 | 141,501,756.85 | 141,551,000.00 |

收到的其他与筹资活动有关的现金说明：

无

(6) 支付的其他与筹资活动有关的现金

单位： 元

| 项目 | 本期发生额 | 上期发生额 |
|-------|----------------|----------------|
| 保证金 | 988,708,265.59 | 156,219,163.87 |
| 还借款 | | 337,000,000.00 |
| 融资手续费 | | 310,601.23 |
| 合计 | 988,708,265.59 | 493,529,765.10 |

支付的其他与筹资活动有关的现金说明：

74、现金流量表补充资料

(1) 现金流量表补充资料

单位： 元



| 补充资料 | 本期金额 | 上期金额 |
|----------------------------------|------------------|------------------|
| 1. 将净利润调节为经营活动现金流量: | -- | -- |
| 净利润 | 435,025,204.54 | -2,295,277.46 |
| 加: 资产减值准备 | 25,208,746.10 | 25,487,700.26 |
| 固定资产折旧、油气资产折耗、生产性生物资产折旧 | 126,416,564.55 | 156,018,643.43 |
| 无形资产摊销 | 4,765,355.36 | 2,095,376.16 |
| 长期待摊费用摊销 | 12,231,707.93 | 6,693,323.73 |
| 处置固定资产、无形资产和其他长期资产的损失(收益以“-”号填列) | -9,311,454.37 | -88,534,054.86 |
| 财务费用(收益以“-”号填列) | 141,105,124.96 | 72,036,689.75 |
| 投资损失(收益以“-”号填列) | -67,617,690.00 | -31,914,323.35 |
| 递延所得税资产减少(增加以“-”号填列) | -421,089.23 | |
| 存货的减少(增加以“-”号填列) | 152,066,139.80 | -56,472,104.49 |
| 经营性应收项目的减少(增加以“-”号填列) | -694,349,946.57 | -329,535,014.66 |
| 经营性应付项目的增加(减少以“-”号填列) | 423,607,598.40 | 102,168,821.75 |
| 经营活动产生的现金流量净额 | 548,726,261.47 | -144,250,219.74 |
| 2. 不涉及现金收支的重大投资和筹资活动: | -- | -- |
| 3. 现金及现金等价物净变动情况: | -- | -- |
| 现金的期末余额 | 1,341,610,024.62 | 1,381,614,188.31 |
| 减: 现金的期初余额 | 1,224,152,433.04 | 253,352,257.61 |
| 现金及现金等价物净增加额 | 117,457,591.58 | 1,128,261,930.70 |

(2) 本期支付的取得子公司的现金净额

其他说明: 无

(3) 本期收到的处置子公司的现金净额

其他说明: 无

(4) 现金和现金等价物的构成

单位: 元

| 项目 | 期末余额 | 期初余额 |
|----|------|------|
|----|------|------|



| | | |
|----------------|------------------|------------------|
| 一、现金 | 1,341,610,024.62 | 1,224,152,433.04 |
| 其中：库存现金 | 3,255,198.99 | 5,451,111.60 |
| 可随时用于支付的银行存款 | 1,335,126,446.46 | 1,215,308,931.82 |
| 可随时用于支付的其他货币资金 | 3,228,379.17 | 3,392,389.62 |
| 三、期末现金及现金等价物余额 | 1,341,610,024.62 | 1,224,152,433.04 |

其他说明：

无

75、所有者权益变动表项目注释

说明对上年期末余额进行调整的“其他”项目名称及调整金额等事项：

无

76、所有权或使用权受到限制的资产

单位：元

| 项目 | 期末账面价值 | 受限原因 |
|--------|------------------|------------|
| 货币资金 | 1,411,752,072.99 | 票据保证金、担保金等 |
| 固定资产 | 72,486,398.08 | 办理银行贷款抵押 |
| 无形资产 | 78,011,822.91 | 办理银行贷款抵押 |
| 其他流动资产 | 124,217,694.59 | 存出保证金 |
| 合计 | 1,686,467,988.57 | -- |

其他说明：

无

77、外币货币性项目

无

78、套期

无

79、其他

无



八、合并范围的变更

1、非同一控制下企业合并

无

2、同一控制下企业合并

无

3、反向购买

无

4、处置子公司

是否存在单次处置对子公司投资即丧失控制权的情形

是 否

是否存在通过多次交易分步处置对子公司投资且在本期丧失控制权的情形

是 否

5、其他原因的合并范围变动

说明其他原因导致的合并范围变动（如，新设子公司、清算子公司等）及其相关情况：

本期新设子公司：雏鹰农牧集团（滑县）有限公司

根据公司2015年第三届董事会第三次（临时）会议决议，公司在河南省安阳市滑县设立全资子公司---雏鹰农牧集团（滑县）有限公司，注册资本5,000万元，并于2016年2月26日取得由滑县工商行政管理局颁发的统一社会信用代码为91410526MA3X7CFP3M的企业法人营业执照，法定代表人：侯建芳，经营范围：生猪养殖销售；生产销售；饲料、冷鲜肉、熟食。（依法须经批准的项目，经相关部门批准后方可开展经营活动）。

6、其他

无



九、在其他主体中的权益

1、在子公司中的权益

(1) 企业集团的构成

| 子公司名称 | 主要经营地 | 注册地 | 业务性质 | 持股比例 | | 取得方式 |
|------------------|---------|--------------------------------|-------------|---------|----|------------|
| | | | | 直接 | 间接 | |
| 吉林雏鹰农牧有限公司 | 吉林省洮南市 | 洮南市黑水镇长白公路 140 公里路东 | 养殖业、粮食贸易 | 100.00% | | 出资设立 |
| 开封雏鹰肉类加工有限公司 | 河南省尉氏县 | 尉氏县产业集聚区福园路西侧 | 农副食品加工业 | 100.00% | | 出资设立 |
| 雏鹰集团（新乡）有限公司 | 河南省卫辉市 | 卫辉市庞寨乡东柳位村 | 养殖业 | 100.00% | | 出资设立 |
| 雏鹰农牧集团（西藏）有限公司 | 西藏米林县 | 米林县林邛路 | 养殖业 | 100.00% | | 出资设立 |
| 雏鹰集团郑州雏牧香物流有限公司 | 河南省新郑市 | 新郑市薛店镇新孟公路西侧 | 运输业 | 100.00% | | 出资设立 |
| 三门峡雏鹰农牧有限公司 | 河南省三门峡市 | 三门峡市陕州公园北大街东排 8 号 | 养殖业 | 100.00% | | 出资设立 |
| 郑州雏鹰进出口贸易有限公司 | 河南省新郑市 | 新郑市薛店镇世纪大道 | 农产品贸易 | 100.00% | | 出资设立 |
| 新融农牧（北京）企业管理有限公司 | 北京市朝阳区 | 北京朝阳区工体东路 20 号 | 城市绿化，投资管理等 | 65.00% | | 出资设立 |
| 郑州雏鹰养殖管理有限公司 | 河南省新郑市 | 新郑市薛店镇新孟公路西侧办公楼 | 养殖管理技术服务、咨询 | 90.00% | | 出资设立 |
| 澠池雏鹰特种养殖有限公司 | 河南省澠池县 | 澠池县段村乡段村 | 养殖业 | 85.00% | | 出资设立 |
| 河南泰元投资担保有限公司 | 河南省新郑市 | 郑州市新华路与中华路交叉口西南角 | 担保 | 65.00% | | 非同一控制下企业合并 |
| 浙江省东阳市东元食品有限公司 | 浙江省东阳市 | 东阳市汉宁西路 412 号 | 肉制品加工及销售 | 80.00% | | 非同一控制下企业合并 |
| 微客得（北京）信息科技有限公司 | 北京市海淀区 | 北京市海淀区中关村东路 1 号院 8 号楼 6 层 B601 | 软件服务 | 51.00% | | 出资设立 |
| 河南省福润德机械设备有限公司 | 河南省尉氏县 | 尉氏县 | 养殖设备 | 51.00% | | 出资设立 |
| 新郑市普汇小额贷款有限公司 | 河南省新郑市 | 新郑市玉前路 | 小额贷款 | 50.00% | | 非同一控制下企业合并 |



| | | | | | | |
|-----------------|------------|-------------|------------|---------|--|------------|
| 雏鹰农牧集团（内蒙古）有限公司 | 内蒙古察哈尔右翼后旗 | 白音察干镇新区呼满路南 | 养殖业 | 100.00% | | 出资设立 |
| 河南太平种猪繁育有限公司 | 河南省原阳县 | 大宾乡高明古村 | 养殖业 | 70.00% | | 非同一控制下企业合并 |
| 吉林凯创农牧科技有限公司 | 吉林省洮南市 | 洮南市经济开发区 | 养殖业建材生产及销售 | 51.00% | | 出资设立 |
| 雏鹰农牧集团（滑县）有限公司 | 河南省滑县 | 滑县万古镇 | 养殖业 | 100.00% | | 出资设立 |

在子公司的持股比例不同于表决权比例的说明：

上述持股比例全部为本公司直接持股。

持有半数或以下表决权但仍控制被投资单位、以及持有半数以上表决权但不控制被投资单位的依据：

本公司持有新郑市普汇小额贷款有限公司50%股权，本公司为第一大股东，其他为5个自然人，其他股东未成为一致行动人，本公司派驻总经理，该公司的经营决策等被本公司控制，故纳入本公司合并范围。

对于纳入合并范围的重要的结构化主体，控制的依据：

无

确定公司是代理人还是委托人的依据：

无

其他说明：

无

（2）重要的非全资子公司

单位：元

| 子公司名称 | 少数股东持股比例 | 本期归属于少数股东的损益 | 本期向少数股东宣告分派的股利 | 期末少数股东权益余额 |
|---------------|----------|--------------|----------------|----------------|
| 河南泰元投资担保有限公司 | 35.00% | 3,760,598.92 | | 120,651,164.77 |
| 新郑市普汇小额贷款有限公司 | 50.00% | 6,185,475.70 | 12,000,000.00 | 70,254,378.02 |

子公司少数股东的持股比例不同于表决权比例的说明：

无

其他说明：

无



(3) 重要非全资子公司的主要财务信息

单位：元

| 子公司名称 | 期末余额 | | | | | | 期初余额 | | | | | |
|---------------|----------------|--------------|----------------|---------------|-------|---------------|----------------|--------------|----------------|---------------|-------|---------------|
| | 流动资产 | 非流动资产 | 资产合计 | 流动负债 | 非流动负债 | 负债合计 | 流动资产 | 非流动资产 | 资产合计 | 流动负债 | 非流动负债 | 负债合计 |
| 河南泰元投资担保有限公司 | 383,641,320.23 | 1,500,022.02 | 385,141,342.25 | 40,439,969.14 | | 40,439,969.14 | 372,603,036.38 | 1,528,706.71 | 374,131,743.09 | 40,174,938.31 | | 40,174,938.31 |
| 新郑市普汇小额贷款有限公司 | 140,615,310.89 | 688,257.75 | 141,303,568.64 | 794,812.60 | | 794,812.60 | 172,482,135.78 | 651,922.50 | 173,134,058.28 | 20,996,253.64 | | 20,996,253.64 |
| 合计 | 524,256,631.12 | 2,188,279.77 | 526,444,910.89 | 41,234,781.74 | | 41,234,781.74 | 545,085,172.16 | 2,180,629.21 | 547,265,801.37 | 61,171,191.95 | | 61,171,191.95 |

单位：元

| 子公司名称 | 本期发生额 | | | | 上期发生额 | | | |
|---------------|---------------|---------------|---------------|---------------|---------------|---------------|---------------|----------------|
| | 营业收入 | 净利润 | 综合收益总额 | 经营活动现金流量 | 营业收入 | 净利润 | 综合收益总额 | 经营活动现金流量 |
| 河南泰元投资担保有限公司 | 18,373,532.44 | 10,744,568.33 | 10,744,568.33 | 11,697,697.95 | 8,556,132.00 | 3,005,787.04 | 3,005,787.04 | -14,276,878.68 |
| 新郑市普汇小额贷款有限公司 | 19,170,654.31 | 12,370,951.40 | 12,370,951.40 | 44,806,413.44 | 18,494,720.00 | 12,449,144.15 | 12,449,144.15 | 19,438,235.46 |
| 合计 | 37,544,186.75 | 23,115,519.73 | 23,115,519.73 | 56,504,111.39 | 27,050,852.00 | 15,454,931.19 | 15,454,931.19 | 5,161,356.78 |

其他说明：

无

(4) 使用企业集团资产和清偿企业集团债务的重大限制

无

(5) 向纳入合并财务报表范围的结构化主体提供的财务支持或其他支持

无

其他说明：

无



2、在子公司的所有者权益份额发生变化且仍控制子公司的交易

(1) 在子公司所有者权益份额发生变化的情况说明

①新融农牧（北京）企业管理有限公司

2016年1月29日，公司以现金方式出资对新融农牧（北京）企业管理有限公司进行增资，增资后新融农牧（北京）企业管理有限公司注册资本由1,000.00万元增加至4,000.00万元，其中，本次公司出资2,000.00万元。增资完成后，公司持有新融农牧（北京）企业管理有限公司的股权比例由60%增加到65%。

②浙江省东阳市东元食品有限公司

2016年5月12日，公司控股子公司浙江省东阳市东元食品有限公司股东雏鹰农牧集团股份有限公司以股权转让方式取得小股东张鹏、常记华、夏昌尉、王龙生总计16%的股权，本次股权转让价款为710.67万元，本次股权转让后，公司持有浙江省东阳市东元食品有限公司股权比例由64%增加到80%。

(2) 交易对于少数股东权益及归属于母公司所有者权益的影响

单位：元

| | 新融农牧（北京）企业管理有限公司 | 浙江省东阳市东元食品有限公司 |
|--------------------------|------------------|----------------|
| 购买成本/处置对价 | 2,000,000.00 | 7,106,717.81 |
| --现金 | 2,000,000.00 | 7,106,717.81 |
| 购买成本/处置对价合计 | 2,000,000.00 | 7,106,717.81 |
| 减：按取得/处置的股权比例计算的子公司净资产份额 | 1,949,013.11 | 4,637,749.64 |
| 差额 | 50,986.89 | 2,468,968.17 |
| 其中：调整资本公积 | -50,986.89 | -2,468,968.17 |

其他说明

无

3、在合营安排或联营企业中的权益

(1) 重要的合营企业或联营企业

| 合营企业或联营企业名称 | 主要经营地 | 注册地 | 业务性质 | 持股比例 | | 对合营企业或联营企业投资的会计处理方法 |
|----------------|--------|--------|----------|--------|--------|---------------------|
| | | | | 直接 | 间接 | |
| 河南凯联万亨商业管理有限公司 | 河南省郑州市 | 郑州市金水区 | 生鲜肉及食品销售 | 20.00% | 10.00% | 权益法 |



| | | | | | | |
|-----------------------|--------|--------|----------|--------|--------|-----|
| 雏鹰农牧集团 (上海) 商贸有限公司 | 上海市 | 上海市徐汇区 | 生鲜肉及食品销售 | 20.00% | 10.00% | 权益法 |
| 博量天方(北京) 商贸有限公司 | 北京市 | 北京市东城区 | 生鲜肉及食品销售 | 20.00% | 10.00% | 权益法 |
| 雏鹰华南(深圳) 商贸有限公司 | 广东省深圳市 | 深圳市龙岗区 | 生鲜肉及食品销售 | 20.00% | 10.00% | 权益法 |

在合营企业或联营企业的持股比例不同于表决权比例的说明:

无

持有 20% 以下表决权但具有重大影响, 或者持有 20% 或以上表决权但不具有重大影响的依据:

无

(2) 重要合营企业的主要财务信息

其他说明

无

(3) 重要联营企业的主要财务信息

单位: 元

| | 期末余额/本期发生额 | | | | 期初余额/上期发生额 | | | |
|-----------|------------------------|--------------------------|------------------------|------------------------|------------------------|--------------------------|------------------------|------------------------|
| | 河南凯联万亨 商业管理有限 公司 | 雏鹰农牧集 团(上海)商 贸有限公司 | 博量天方(北 京)商贸有限 公司 | 雏鹰华南(深 圳)商贸有限 公司 | 河南凯联万 亨商业管理 有限公司 | 雏鹰农牧集 团(上海)商 贸有限公司 | 博量天方(北 京)商贸有限 公司 | 雏鹰华南(深 圳)商贸有限 公司 |
| 流动资产 | 82,091,816.93 | 8,014,377.60 | 3,034,763.84 | 6,583,499.62 | 74,233,743.12 | 7,804,077.50 | 5,029,522.13 | 5,483,121.73 |
| 非流动资产 | 20,049,727.02 | 3,576,908.96 | 1,263,325.04 | 3,703,999.71 | 17,872,725.92 | 3,403,793.96 | 1,421,700.89 | 2,503,637.36 |
| 资产合计 | 102,141,543.95 | 11,591,286.56 | 4,298,088.88 | 10,287,499.33 | 92,106,469.04 | 11,207,871.46 | 6,451,223.02 | 7,986,759.09 |
| 流动负债 | 229,382,767.43 | 35,838,574.86 | 17,553,128.12 | 15,175,173.44 | 208,683,917.01 | 28,961,142.98 | 15,845,180.65 | 11,985,348.01 |
| 非流动负 债 | 5,553,541.24 | | | 39,559.63 | 6,203,397.28 | | | |
| 负债合计 | 234,936,308.67 | 35,889,293.86 | 17,553,128.12 | 15,214,733.07 | 214,887,314.29 | 28,961,142.98 | 15,845,180.65 | 11,985,348.01 |
| 按持股比 | -33,331,485.94 | -6,086,069.36 | -3,327,014.85 | -1,236,735.68 | -30,817,992.1 | -4,456,071.15 | -2,357,883.36 | -1,003,645.82 |



| | | | | | | | | | |
|-----------|----------------|---------------|---------------|---------------|----------------|---------------|---------------|---------------|--|
| 例计算的净资产份额 | | | | | 6 | | | | |
| 营业收入 | 59,746,157.41 | 6,666,998.70 | 5,292,234.54 | 19,402,314.72 | 45,960,993.52 | 12,712,164.50 | 6,144,215.18 | 6,771,058.56 | |
| 净利润 | -10,013,919.47 | -6,525,550.44 | -3,861,081.61 | -2,348,494.71 | -45,347,304.67 | -4,684,224.55 | -3,308,548.86 | -2,752,298.11 | |
| 综合收益总额 | -10,013,919.47 | -6,525,550.44 | -3,861,081.61 | -2,348,494.71 | -45,347,304.67 | -4,684,224.55 | -3,308,548.86 | -2,752,298.11 | |

其他说明

无

(4) 不重要的合营企业和联营企业的汇总财务信息

其他说明

无

(5) 合营企业或联营企业向本公司转移资金的能力存在重大限制的说明

无

(6) 合营企业或联营企业发生的超额亏损

单位：元

| 合营企业或联营企业名称 | 累积未确认前期累计的损失 | 本期末未确认的损失（或本期分享的净利润） | 本期末累积未确认的损失 |
|------------------|---------------|----------------------|---------------|
| 河南凯联万亨商业管理有限公司 | 30,817,992.16 | 2,513,493.78 | 33,331,485.94 |
| 雏鹰农牧集团（上海）商贸有限公司 | 4,448,156.20 | 1,637,913.16 | 6,086,069.36 |
| 博量天方（北京）商贸有限公司 | 2,357,883.36 | 969,131.49 | 3,327,014.85 |
| 雏鹰华南（深圳）商贸有限公司 | 647,263.51 | 589,472.17 | 1,236,735.68 |
| 合计 | 38,271,295.23 | 5,710,010.60 | 43,981,305.83 |

其他说明

无

(7) 与合营企业投资相关的未确认承诺

无



(8) 与合营企业或联营企业投资相关的或有负债

无

4、重要的共同经营

其他说明

无

5、在未纳入合并财务报表范围的结构化主体中的权益

未纳入合并财务报表范围的结构化主体的相关说明：

无

6、其他

无

十、与金融工具相关的风险

无

十一、公允价值的披露

无

十二、关联方及关联交易

1、本企业的母公司情况

| 母公司名称 | 注册地 | 业务性质 | 注册资本 | 母公司对本企业的持股比例 | 母公司对本企业的表决权比例 |
|-------|-----|------|------|--------------|---------------|
| 侯建芳 | | | | 39.84% | 39.84% |

本企业的母公司情况的说明

无

本企业最终控制方是侯建芳。

其他说明：

无



2、本企业的子公司情况

本企业子公司的情况详见第九节、九、在其他主体中的权益

3、本企业合营和联营企业情况

详见第九节、七、17、长期股权投资

4、其他关联方情况

| 其他关联方名称 | 其他关联方与本企业关系 |
|---------------------|---------------------|
| 董事、经理、财务总监及董事会秘书、监事 | 关键管理人员 |
| 深圳市聚成企业管理顾问股份有限公司 | 同一控制 |
| 河南新郑农村商业银行股份有限公司 | 控股股东、实际控制人侯建芳为该公司董事 |

5、关联交易情况

(1) 购销商品、提供和接受劳务的关联交易

采购商品/接受出售商品/提供劳务情况表

单位：元

| 关联方 | 关联交易内容 | 本期发生额 | 上期发生额 |
|-------------------|--------|---------------|---------------|
| 河南凯联万亨商业管理有限公司 | 销售商品 | 59,977,310.34 | 38,521,383.99 |
| 雏鹰农牧集团（上海）商贸有限公司 | 销售商品 | 4,889,170.70 | 9,250,215.95 |
| 博量天方（北京）商贸有限公司 | 销售商品 | 1,771,466.50 | 5,474,338.67 |
| 雏鹰华南（深圳）商贸有限公司 | 销售商品 | 8,531,171.17 | 4,240,454.47 |
| 深圳市聚成企业管理顾问股份有限公司 | 销售商品 | 4,299,500.00 | |
| 合计 | | 79,468,068.71 | 57,486,393.08 |

购销商品、提供和接受劳务的关联交易说明

无

(2) 关联受托管理/承包及委托管理/出包情况

关联托管/承包情况说明

无

关联管理/出包情况说明

无



(3) 关联租赁情况

关联租赁情况说明

无

(4) 关联担保情况

本公司作为被担保方

单位：元

| 担保方 | 担保金额 | 担保起始日 | 担保到期日 | 担保是否已经履行完毕 |
|------------|----------------|------------------|------------------|------------|
| 侯建芳 | 50,000,000.00 | 2015 年 08 月 11 日 | 2016 年 08 月 10 日 | 是 |
| 侯建芳 | 100,000,000.00 | 2015 年 09 月 10 日 | 2016 年 09 月 09 日 | 否 |
| 侯建芳 | 100,000,000.00 | 2015 年 11 月 12 日 | 2016 年 11 月 11 日 | 否 |
| 侯建芳、李俊英 | 120,000,000.00 | 2015 年 11 月 13 日 | 2016 年 11 月 12 日 | 否 |
| 侯建芳 | 40,000,000.00 | 2016 年 01 月 12 日 | 2017 年 01 月 06 日 | 否 |
| 侯建芳 | 50,000,000.00 | 2016 年 03 月 04 日 | 2017 年 03 月 04 日 | 否 |
| 侯建芳 | 40,000,000.00 | 2016 年 03 月 09 日 | 2017 年 03 月 09 日 | 否 |
| 侯建芳 | 40,000,000.00 | 2016 年 03 月 11 日 | 2017 年 03 月 11 日 | 否 |
| 侯建芳 | 90,000,000.00 | 2016 年 05 月 25 日 | 2016 年 05 月 24 日 | 否 |
| 侯建芳 | 100,000,000.00 | 2016 年 05 月 31 日 | 2017 年 05 月 31 日 | 否 |
| 侯建芳、侯五群、侯杰 | 50,000,000.00 | 2016 年 04 月 23 日 | 2016 年 10 月 29 日 | 否 |
| 侯建芳 | 80,000,000.00 | 2016 年 06 月 13 日 | 2017 年 06 月 12 日 | 否 |
| 侯建芳 | 20,000,000.00 | 2016 年 06 月 14 日 | 2017 年 06 月 14 日 | 否 |
| 侯建芳 | 47,000,000.00 | 2014 年 03 月 27 日 | 2017 年 03 月 27 日 | 否 |
| 侯建芳 | 48,000,000.00 | 2014 年 07 月 24 日 | 2017 年 07 月 24 日 | 否 |
| 侯建芳 | 99,000,000.00 | 2015 年 09 月 22 日 | 2017 年 09 月 22 日 | 否 |
| 侯建芳及李俊英 | 100,000,000.00 | 2015 年 03 月 19 日 | 2017 年 03 月 19 日 | 否 |
| 侯建芳及李俊英 | 100,000,000.00 | 2015 年 04 月 30 日 | 2017 年 04 月 30 日 | 否 |

关联担保情况说明

①本公司作为担保方

2015年12月，本公司与中国工商银行股份有限公司洮南支行签订“最高额保证合同”，本公司为子公司吉林雏鹰农牧有限公司提供最高额17,000万元的担保，截至2016年6月30日吉林雏鹰农牧有限公司已取得借款17,000万元；

2015年9月，本公司与中信银行股份有限公司签订“最高额保证合同”，本公司为子公司郑州雏鹰进出口贸易有限公司提供最高额10,000万元的担保，截至2016年6月30日郑州雏鹰进出口贸易有限公司已取得保证



借款5,000万元；2016年6月，本公司与中原银行股份有限公司签订“最高额保证合同”，本公司为子公司郑州雏鹰进出口贸易有限公司提供最高额5,000万元的担保，截至2016年6月30日郑州雏鹰进出口贸易有限公司已取得保证借款5,000万元；

2015年10月，本公司与中信银行股份有限公司郑州分行签订“最高额保证合同”，本公司为子公司河南太平种猪繁育有限公司提供最高额15,000万元的担保，截至2016年6月30日河南太平种猪繁育有限公司已取得保证借款10,000万元。

2016年5月19日，本公司与平安银行股份有限公司青岛分行签订“委托贷款合同”（平银农青委贷字20160516第001号），本公司为三门峡雏鹰农牧有限公司提供最高额30,000万元的担保；2016年5月27日，本公司与平安银行股份有限公司青岛分行签订“委托贷款合同”（平银农青委贷字20160526第001号），本公司为三门峡雏鹰农牧有限公司提供最高额40,000万元的担保；2016年5月30日，本公司与平安银行股份有限公司青岛分行签订“委托贷款合同”（平银农青委贷字20160527第001号），本公司为三门峡雏鹰农牧有限公司提供最高额30,000万元的担保；截至2016年6月30日三门峡雏鹰农牧有限公司已取得保证借款100,000万元。

(5) 关联方资金拆借

无

(6) 关联方资产转让、债务重组情况

无

(7) 关键管理人员报酬

单位：元

| 项目 | 本期发生额 | 上期发生额 |
|----------|--------------|--------------|
| 关键管理人员薪酬 | 1,708,098.00 | 1,675,100.00 |

(8) 其他关联交易

无

6、关联方应收应付款项

(1) 应收项目

单位：元



| 项目名称 | 关联方 | 期末余额 | | 期初余额 | |
|-------|-------------------|---------------|--------------|----------------|------------|
| | | 账面余额 | 坏账准备 | 账面余额 | 坏账准备 |
| 应收账款 | 河南凯联万亨商业管理有限公司 | 19,739,489.72 | 986,974.49 | 1,241,727.60 | 62,086.38 |
| 应收账款 | 维鹰农牧集团（上海）商贸有限公司 | 4,998,634.22 | 249,931.71 | 494,006.91 | 24,700.35 |
| 应收账款 | 博量天方（北京）商贸有限公司 | 1,622,311.46 | 81,115.57 | 258,551.63 | 12,927.58 |
| 应收账款 | 维鹰华南（深圳）商贸有限公司 | 15,943,827.31 | 797,191.37 | 7,669,990.18 | 383,499.51 |
| 应收账款 | 天津市华商世纪企业管理咨询有限公司 | | | 899,100.00 | 44,955.00 |
| 应收账款 | 小计 | 42,304,262.71 | 2,115,213.14 | 10,563,376.32 | 528,168.82 |
| 其他应收款 | 河南凯联万亨商业管理有限公司 | 5,054,079.00 | 252,703.95 | | |
| 其他应收款 | 维鹰农牧集团（上海）商贸有限公司 | 986,697.00 | 49,334.85 | | |
| 其他应收款 | 博量天方（北京）商贸有限公司 | 439,439.84 | 21,971.99 | | |
| 其他应收款 | 维鹰华南（深圳）商贸有限公司 | 2,790,500.00 | 139,525.00 | | |
| 其他应收款 | 小计 | 9,270,715.84 | 463,535.79 | | |
| 应收票据 | 博量天方（北京）商贸有限公司 | 9,552,527.34 | | 11,952,527.34 | |
| 应收票据 | 维鹰农牧集团（上海）商贸有限公司 | 10,859,577.48 | | 12,459,577.48 | |
| 应收票据 | 河南凯联万亨商业管理有限公司 | 16,726,604.98 | | 116,726,604.98 | |
| 应收票据 | 维鹰华南（深圳）商贸有限公司 | 1,000,000.00 | | | |
| 应收票据 | 小计 | 38,138,709.80 | | 141,138,709.80 | |
| 应付账款 | 河南凯联万亨商业管理有限公司 | 290,819.15 | | | |
| 应付账款 | 维鹰农牧集团（上海）商贸有限公司 | 225,307.68 | | | |
| 应付账款 | 小计 | 516,126.83 | | | |
| 其他应付款 | 河南凯联万亨商业 | 28,745,671.00 | | | |



| | | | | | |
|-------|------------------|---------------|--|--|--|
| | 管理有限公司 | | | | |
| 其他应付款 | 雏鹰农牧集团（上海）商贸有限公司 | 965,000.00 | | | |
| 其他应付款 | 博量天方（北京）商贸有限公司 | 521,321.00 | | | |
| 其他应付款 | 雏鹰华南（深圳）商贸有限公司 | 3,976,500.00 | | | |
| 其他应付款 | 小计 | 34,208,492.00 | | | |

(2) 应付项目

单位：元

| 项目名称 | 关联方 | 期末账面余额 | 期初账面余额 |
|-------|-----|-----------|-----------|
| 其他应付款 | 侯建芳 | 23,894.00 | 23,894.00 |

7、关联方承诺

无

8、其他

无

十三、股份支付

1、股份支付总体情况

适用 不适用

2、以权益结算的股份支付情况

适用 不适用

3、以现金结算的股份支付情况

适用 不适用

4、股份支付的修改、终止情况

无



5、其他

无

十四、承诺及或有事项

1、重要承诺事项

资产负债表日存在的重要承诺

(1) 2013年7月17日，本公司与洮南市人民政府签订“投资协议书”，洮南市人民政府为本公司提供15—20万亩的草原，本公司承包50年，公司力争5年内建设年出栏400万头生猪产业化养殖基地、屠宰量100万头生猪屠宰场、年加工2万吨熟食肉制品加工厂、2座年产量70万吨饲料厂、有机肥厂和沼气开发利用厂等一体化的产业项目。预计项目总投资额56亿元。

(2) 2015年5月，本公司与乌兰察布市人民政府签订“投资框架协议书”，乌兰察布市人民政府为本公司提供4万多亩的农业用地，公司拟在内蒙古自治区乌兰察布市投资建设年出栏 300 万头生猪产业化基地项目，即以建设年出栏300万头优质商品猪养殖场为核心，同时建设与之配套的饲料厂、生猪屠宰加工基地、肉制品深加工基地、有机肥厂，并种植1.5万亩竹柳树等。预计项目总投资额43.11亿元，其中公司投资6.41亿元，合作方投资36.7亿元。

截至2016年6月30日，本公司不存在其他应披露的承诺事项。

2、或有事项

(1) 资产负债表日存在的重要或有事项

①担保公司对外担保

本公司的子公司河南泰元投资担保有限公司的主营业务系为中小企业提供贷款担保。截止2016年6月30日，在保余额68,602.00万元。

②为合作第三方担保

本公司全资子公司吉林雏鹰农牧有限公司与中国工商银行洮南支行签订“合作协议书”，中国工商银行洮南支行为本公司合作的养殖合作社每户提供最高限额1440.00万元的贷款（用于构建猪舍）。本公司与中国工商银行洮南支行签订“最高额保证金质押合同”，实际向合作社授信金额的50%向其交存保证金，担保债权最高本金为15亿元。截至2016年6月30日42户合作社已取得该合同项下60,480.00万元贷款，本公司存出保证金30,240.00万元。

截至2016年6月30日，本公司不存在其他应披露的或有事项。



(2) 公司没有需要披露的重要或有事项，也应予以说明

公司不存在需要披露的重要或有事项。

3、其他

十五、资产负债表日后事项

1、重要的非调整事项

无

2、利润分配情况

无

3、销售退回

无

4、其他资产负债表日后事项说明

无

十六、其他重要事项

1、前期会计差错更正

无

2、债务重组

无

3、资产置换

无

4、年金计划

无

5、终止经营

其他说明



无

6、分部信息

无

7、其他对投资者决策有影响的重要交易和事项

无

8、其他

（1）利润分配情况说明

2016年4月20日，本公司第三届董事会第六次会议审议通过“关于公司 2015年度利润分配的议案”，拟以公司该次董事会召开日公司总股本104,505.32万股为基数，向全体股东每10股派发现金1.20元（含税）；同时以资本公积金向全体股东每10股转增20股，上述议案于2016年5月15日股东大会审议通过，并于6月实施完毕。

（2）非公开发行债券

2015年12月3日，公司收到深圳证券交易所（以下简称“深交所”）《关于雏鹰农牧集团股份有限公司2015年非公开发行公司债券符合深交所转让条件的无异议函》（深证函【2015】597号），公司于2016年3月9日收到募集资金8.60亿元，2016年非公开发行公司债券（第一期）发行完成；公司于2016年5月6日收到募集资金6.40亿元，2016年非公开发行公司债券（第二期）发行完成。

（3）成立资产管理计划，用于生态养殖及相关业务的开展

公司2016年第三届董事会第五次（临时）会议审议通过了《关于公司投资成立资管计划向全资子公司提供委托贷款及担保的议案》，与平安银行股份有限公司成立资产管理计划，总规模10.00亿元，其中：公司自有资金出资5.00亿元，平安银行出资5.00亿元，并由平安资管计划委托平安银行贷款给三门峡雏鹰，用于其生态养殖及相关业务的开展，期限为3年，公司、公司实际控制人侯建芳先生及其夫人李俊英女士共同为此次平安银行向三门峡雏鹰提供委托贷款事项提供10.00亿元连带责任保证，根据《深圳证券交易所股票上市规则》及《公司章程》等有关规定，该事项已于2016年5月18日股东大会审议通过。

（4）投资设立有限合伙企业

根据公司2016年第三届董事会第四次（临时）会议决议，公司以自有资金认缴平潭泮石1号投资管理合伙企业（有限合伙）有限合伙人份额，合伙企业总认缴出资不超过14.00亿元，泮石（上海）投资管理有限公司为合伙企业的普通合伙人，公司作为有限合伙人认缴2.00亿元，合伙企业已于2016年1月26日完成工商注册登记手续，并取得了《营业执照》。截止2016年6月公司出资3000万元。



（5）联合发起设立农业产业投资基金

根据公司2015年第三届董事会第三次（临时）会议决议，同意与深圳泽赋资本管理有限公司等联合发起设立农业产业投资基金——深圳泽赋农业产业投资基金合伙企业（有限合伙），基金总份额不超过20.00亿元人民币，公司作为有限合伙人以自有资金认缴9.50亿元基金份额，合伙企业已于2016年1月15日完成工商注册登记手续，并取得了《营业执照》。截止2016年6月公司出资9.50亿元。

（6）投资设立电竞产业投资基金

公司2016年3月29日召开的第三届董事会第五次（临时）会议通过了《关于投资设立电竞产业投资基金的议案》，公司与上海竞远投资管理有限公司共同设立电竞产业投资基金，总规模不超过50,500万元，其中：竞远投资作为普通合伙人认购500.00万元，公司作为有限合伙人认购50,000万元，合伙企业已于2016年4月11日完成工商注册登记手续，并取得了营业执照。截止2016年6月公司出资9,000.00万元。

（7）控股股东及其一致行动人增持公司股票情况

控股股东、实际控制人侯建芳先生及其一致行动人聚成股份，基于对公司未来发展前景的信心以及对公司价值的认可，拟自2015年7月15日至2016年7月14日通过证券公司、基金管理公司定向资产管理方式或深圳证券交易所系统允许的方式（包括但不限于集中竞价和大宗交易）等增持公司股票，增持比例累计不超过公司总股本的2%。

2016年3月14日，通过定向资产管理计划方式已累计增持公司股份20,878,530股，占公司总股本的1.9978%，累计增持金额约为3.30亿元，完成了此次增持计划。

（8）公司猪舍处置情况

2014年11月开始，本公司陆续与合作方签订了《猪舍转让协议》，办理了资产移交手续，并经过了公证，根据协议约定对转让资产聘请了资产评估公司进行评估作价，并参考评估价确定交易价格。

截止2016年6月，累计已完成转让猪舍资产账面净值及在建工程145,198.15万元；转让的猪舍经评估后确认的评估价值为172,481.84万元，签订的猪舍转让协议约定转让价款为171,989.58万元。

集团根据猪舍转让协议，按照处置固定资产的原则确认了资产处置净收益。该事项导致公司固定资产净值及在建工程减少145,198.15万元，增加银行存款和其他应收款合计171,989.58万元，实现固定资产处置净收益17,729.63万元。

目前尚未完成处置工作的猪舍，固定资产及在建工程账面净值102,447.64万元，已预收猪舍处置款及押金15,920.00万元。

（9）员工持股计划

2015年5月7日公司召开的第二届董事会第二十五次（临时）会议审议通过了《关于公司<2015 年第一



期员工持股计划(草案)》及摘要的议案》等相关议案,为进一步完善公司的法人治理结构,促进公司建立、健全激励约束机制,充分调动公司董事、监事、高级管理人员以及核心员工的积极性,促进公司长期、持续、健康发展,公司拟定了《2015年第一期员工持股计划(草案)》及其摘要。律师发表了相关意见。该事项并经公司2014年度股东大会审议通过。2015年6月23日公司第一期员工持股计划通过二级市场及大宗交易方式购买公司股票,购买均价22.82元/股,购买数量14,160,240股,占公司总股份的比例为1.3550%,2016年6月24日公司实施权益分派方案:以公司2016年4月20日的总股本1,045,053,210股为基数,向全体股东每10股派1.2元人民币(含税)现金;同时以资本公积金向全体股东每10股转增20股。权益分派方案实施后员工持股计划所持有的股份的购买均价稀释至7.57元/股,数量增至42,480,720股,占公司总股份的比例不变,仍为1.3550%,截至本公告日,公司第一期员工持股计划仍在存续期内。

十七、母公司财务报表主要项目注释

1、应收账款

(1) 应收账款分类披露

单位: 元

| 类别 | 期末余额 | | | | | 期初余额 | | | | |
|----------------------|----------------|---------|---------------|-------|----------------|----------------|---------|--------------|-------|----------------|
| | 账面余额 | | 坏账准备 | | 账面价值 | 账面余额 | | 坏账准备 | | 账面价值 |
| | 金额 | 比例 | 金额 | 计提比例 | | 金额 | 比例 | 金额 | 计提比例 | |
| 按信用风险特征组合计提坏账准备的应收账款 | 780,887,632.08 | 100.00% | 23,996,879.04 | 3.07% | 756,890,753.04 | 480,917,469.52 | 100.00% | 4,429,172.58 | 0.92% | 476,488,296.94 |
| 合计 | 780,887,632.08 | 100.00% | 23,996,879.04 | 3.07% | 756,890,753.04 | 480,917,469.52 | 100.00% | 4,429,172.58 | 0.92% | 476,488,296.94 |

期末单项金额重大并单项计提坏账准备的应收账款:

适用 不适用

组合中,按账龄分析法计提坏账准备的应收账款:

适用 不适用

单位: 元

| 账龄 | 期末余额 | | |
|----|------|------|------|
| | 应收账款 | 坏账准备 | 计提比例 |
| | | | |



| | | | |
|---------|----------------|---------------|--------|
| 1 年以内分项 | | | |
| | 465,637,873.02 | 23,281,893.65 | 5.00% |
| 1 年以内小计 | 465,637,873.02 | 23,281,893.65 | 5.00% |
| 1 至 2 年 | 7,149,853.89 | 714,985.39 | 10.00% |
| 合计 | 472,787,726.91 | 23,996,879.04 | |

确定该组合依据的说明：

无

组合中，采用余额百分比法计提坏账准备的应收账款：

适用 不适用

组合中，采用其他方法计提坏账准备的应收账款：

采用其他组合方法计提坏账准备的应收账款情况

| 组合名称 | 期末数 | 期初数 |
|------|----------------|----------------|
| 关联组合 | 308,099,905.17 | 395,626,934.79 |
| 合计 | 308,099,905.17 | 395,626,934.79 |

(2) 本期计提、收回或转回的坏账准备情况

本期计提坏账准备金额 19,567,706.46 元；本期收回或转回坏账准备金额 0.00 元。

无

(3) 本期实际核销的应收账款情况

应收账款核销说明：

无

(4) 按欠款方归集的期末余额前五名的应收账款情况

| 单位名称 | 期末余额 | 占应收账款总额的比例 (%) | 坏账准备余额 |
|------|---------------|----------------|------------|
| 第一名 | 19,623,516.62 | 2.51 | 981,175.83 |
| 第二名 | 18,012,109.18 | 2.31 | 900,605.46 |
| 第三名 | 10,295,415.00 | 1.32 | 514,770.75 |
| 第四名 | 10,176,113.00 | 1.30 | 508,805.65 |
| 第五名 | 8,922,168.60 | 1.14 | 446,108.43 |
| 合计 | 67,029,322.40 | 8.58 | 3351466.12 |



(5) 因金融资产转移而终止确认的应收账款

无

(6) 转移应收账款且继续涉入形成的资产、负债金额

无

其他说明：

无

2、其他应收款

(1) 其他应收款分类披露

单位：元

| 类别 | 期末余额 | | | | | 期初余额 | | | | |
|-----------------------|------------------|---------|--------------|-------|------------------|------------------|---------|---------------|-------|------------------|
| | 账面余额 | | 坏账准备 | | 账面价值 | 账面余额 | | 坏账准备 | | 账面价值 |
| | 金额 | 比例 | 金额 | 计提比例 | | 金额 | 比例 | 金额 | 计提比例 | |
| 按信用风险特征组合计提坏账准备的其他应收款 | 2,317,810,317.03 | 100.00% | 3,128,094.86 | 0.13% | 2,314,682,222.17 | 2,181,773,678.37 | 100.00% | 11,163,692.55 | 0.51% | 2,170,609,985.82 |
| 合计 | 2,317,810,317.03 | 100.00% | 3,128,094.86 | 0.13% | 2,314,682,222.17 | 2,181,773,678.37 | 100.00% | 11,163,692.55 | 0.51% | 2,170,609,985.82 |

期末单项金额重大并单项计提坏账准备的其他应收款：

适用 不适用

组合中，按账龄分析法计提坏账准备的其他应收款：

适用 不适用

单位：元

| 账龄 | 期末余额 | | |
|---------|---------------|--------------|-------|
| | 其他应收款 | 坏账准备 | 计提比例 |
| 1 年以内分项 | | | |
| | 60,633,046.81 | 2,875,593.73 | 5.00% |
| 1 年以内小计 | 60,633,046.81 | 2,875,593.73 | 5.00% |



| | | | |
|---------|---------------|--------------|--------|
| 1 至 2 年 | 2,058,392.28 | 205,839.23 | 10.00% |
| 2 至 3 年 | 230,809.50 | 46,161.90 | 20.00% |
| 3 年以上 | 1,000.00 | 500.00 | 50.00% |
| 合计 | 62,923,248.59 | 3,128,094.86 | |

确定该组合依据的说明：无

组合中，采用余额百分比法计提坏账准备的其他应收款：

适用 不适用

组合中，采用其他方法计提坏账准备的其他应收款：

适用 不适用

| 组合名称 | 期末数 | 期初数 |
|------|------------------|------------------|
| 关联组合 | 2,254,887,068.44 | 1,960,377,817.36 |
| 合计 | 2,254,887,068.44 | 1,960,377,817.36 |

(2) 本期计提、收回或转回的坏账准备情况

本期计提坏账准备金额 1,907,910.62 元；本期收回或转回坏账准备金额 9,943,508.31 元。

无

(3) 本期实际核销的其他应收款情况

其他应收款核销说明：

无

(4) 其他应收款按款项性质分类情况

单位：元

| 款项性质 | 期末账面余额 | 期初账面余额 |
|--------|------------------|------------------|
| 往来款 | 2,254,887,068.44 | 1,960,392,899.86 |
| 猪舍款 | 41,753,901.30 | 215,614,679.20 |
| 备用金 | 4,293,855.66 | 3,949,695.93 |
| 保证金 | 90,000.00 | 90,000.00 |
| 押金 | 619,310.00 | 549,600.00 |
| 会员卡赊销款 | 9,309,464.00 | |
| 其他往来 | 6,856,717.63 | 1,176,803.38 |
| 合计 | 2,317,810,317.03 | 2,181,773,678.37 |



(5) 按欠款方归集的期末余额前五名的其他应收款情况

单位：元

| 单位名称 | 款项的性质 | 期末余额 | 账龄 | 占其他应收款期末余额合计数的比例 | 坏账准备期末余额 |
|------|-------|------------------|-------|------------------|----------|
| 第一名 | 子公司借款 | 1,687,621,312.30 | 2 年以内 | 72.81% | |
| 第二名 | 子公司借款 | 121,740,000.00 | 2 年以内 | 5.25% | |
| 第三名 | 子公司借款 | 115,823,843.72 | 2 年以内 | 5.00% | |
| 第四名 | 子公司借款 | 110,444,483.72 | 2 年以内 | 4.77% | |
| 第五名 | 子公司借款 | 47,085,648.00 | 2 年以内 | 2.03% | |
| 合计 | -- | 2,082,715,287.74 | -- | 89.86% | |

(6) 涉及政府补助的应收款项

单位：元

| 单位名称 | 政府补助项目名称 | 期末余额 | 期末账龄 | 预计收取的时间、金额及依据 |
|------|----------|------|------|---------------|
|------|----------|------|------|---------------|

无

(7) 因金融资产转移而终止确认的其他应收款

无

(8) 转移其他应收款且继续涉入形成的资产、负债金额

无

其他说明：

无

3、长期股权投资

单位：元

| 项目 | 期末余额 | | | 期初余额 | | |
|--------|------------------|------|------------------|------------------|------|------------------|
| | 账面余额 | 减值准备 | 账面价值 | 账面余额 | 减值准备 | 账面价值 |
| 对子公司投资 | 1,974,766,717.81 | | 1,974,766,717.81 | 1,937,660,000.00 | | 1,937,660,000.00 |
| 合计 | 1,974,766,717.81 | | 1,974,766,717.81 | 1,937,660,000.00 | | 1,937,660,000.00 |



(1) 对子公司投资

单位：元

| 被投资单位 | 期初余额 | 本期增加 | 本期减少 | 期末余额 | 本期计提减值准备 | 减值准备期末余额 |
|------------------|----------------|---------------|------|----------------|----------|----------|
| 吉林雏鹰农牧有限公司 | 400,000,000.00 | | | 400,000,000.00 | | |
| 开封雏鹰肉类加工有限公司 | 400,000,000.00 | | | 400,000,000.00 | | |
| 雏鹰集团（新乡）有限公司 | 100,000,000.00 | | | 100,000,000.00 | | |
| 雏鹰农牧集团（西藏）有限公司 | 50,000,000.00 | | | 50,000,000.00 | | |
| 雏鹰集团郑州雏牧香物流有限公司 | 2,000,000.00 | | | 2,000,000.00 | | |
| 郑州雏鹰养殖管理有限公司 | 900,000.00 | | | 900,000.00 | | |
| 三门峡雏鹰农牧有限公司 | 400,000,000.00 | | | 400,000,000.00 | | |
| 郑州雏鹰进出口贸易有限公司 | 100,000,000.00 | | | 100,000,000.00 | | |
| 澠池雏鹰特种养殖有限公司 | 34,000,000.00 | | | 34,000,000.00 | | |
| 河南泰元投资担保有限公司 | 195,000,000.00 | | | 195,000,000.00 | | |
| 浙江省东阳市东元食品有限公司 | 25,600,000.00 | 7,106,717.81 | | 32,706,717.81 | | |
| 微客得（北京）信息科技有限公司 | 36,210,000.00 | | | 36,210,000.00 | | |
| 河南省福润德机械设备有限公司 | 2,550,000.00 | | | 2,550,000.00 | | |
| 新郑市普汇小额贷款有限公司 | 65,000,000.00 | | | 65,000,000.00 | | |
| 河南太平种猪繁育有限公司 | 70,000,000.00 | | | 70,000,000.00 | | |
| 新融农牧（北京）企业管理有限公司 | 6,000,000.00 | 20,000,000.00 | | 26,000,000.00 | | |



| | | | | | | |
|-----------------|------------------|---------------|--|------------------|--|--|
| 雏鹰农牧集团（内蒙古）有限公司 | 30,000,000.00 | 9,000,000.00 | | 39,000,000.00 | | |
| 吉林凯创农牧科技有限公司 | 20,400,000.00 | | | 20,400,000.00 | | |
| 雏鹰农牧集团（滑县）有限公司 | | 1,000,000.00 | | 1,000,000.00 | | |
| 合计 | 1,937,660,000.00 | 37,106,717.81 | | 1,974,766,717.81 | | |

(2) 对联营、合营企业投资

单位：元

| 被投资单位 | 期初余额 | 本期增减变动 | | | | | | | | 期末余额 | 减值准备期末余额 |
|------------------|------|--------|------|-------------|----------|--------|-------------|--------|----|------|----------|
| | | 追加投资 | 减少投资 | 权益法下确认的投资损益 | 其他综合收益调整 | 其他权益变动 | 宣告发放现金股利或利润 | 计提减值准备 | 其他 | | |
| 一、合营企业 | | | | | | | | | | | |
| 二、联营企业 | | | | | | | | | | | |
| 河南凯联万亨商业管理有限公司 | | | | | | | | | | | |
| 雏鹰农牧集团（上海）商贸有限公司 | | | | | | | | | | | |
| 博量天方（北京）商贸有限公司 | | | | | | | | | | | |
| 雏鹰华南（深圳）商贸有限公司 | | | | | | | | | | | |

(3) 其他说明

①浙江省东阳市东元食品有限公司

2016年5月12日，公司控股子公司浙江省东阳市东元食品有限公司股东雏鹰农牧集团股份有限公司以股权转让方式取得小股东张鹏、常记华、夏昌尉、王龙生总计16%的股权，本次股权转让价款为710.67万，本次股权转让后，公司持有浙江省东阳市东元食品有限公司股权比例由64%增加到80%。

②新融农牧（北京）企业管理有限公司

2016年1月29日，公司以现金方式出资对新融农牧（北京）企业管理有限公司进行增资，增资后新融



农牧（北京）企业管理有限公司注册资本由1,000.00万元增加至4,000.00万元，其中，本次公司出资2,000.00万。增资完成后，公司持有新融农牧（北京）企业管理有限公司的股权比例由60%增加到65%。

③雏鹰农牧集团（滑县）有限公司

根据公司2015年第三届董事会第三次（临时）会议决议，公司在河南省安阳市滑县设立全资子公司---雏鹰农牧集团（滑县）有限公司，注册资本5000万元，并于2016年2月26日取得由滑县工商行政管理局颁发的统一社会信用代码为91410526MA3X7CFP3M的企业法人营业执照，法定代表人：侯建芳，经营范围：生猪养殖销售；生产销售：饲料、冷鲜肉、熟食。（依法须经批准的项目，经相关部门批准后方可开展经营活动）。

4、营业收入和营业成本

单位：元

| 项目 | 本期发生额 | | 上期发生额 | |
|------|------------------|------------------|----------------|----------------|
| | 收入 | 成本 | 收入 | 成本 |
| 主营业务 | 1,690,404,507.95 | 1,185,084,222.74 | 901,317,661.82 | 844,200,822.93 |
| 其他业务 | 1,815,249.02 | 987,465.69 | 407,141.08 | 98,362.26 |
| 合计 | 1,692,219,756.97 | 1,186,071,688.43 | 901,724,802.90 | 844,299,185.19 |

5、投资收益

单位：元

| 项目 | 本期发生额 | 上期发生额 |
|-----------------|---------------|---------------|
| 成本法核算的长期股权投资收益 | 67,617,690.00 | 2,139,230.00 |
| 权益法核算的长期股权投资收益 | | -422,913.00 |
| 处置长期股权投资产生的投资收益 | | 4,736,000.00 |
| 子公司分红确认投资收益 | 12,000,000.00 | 10,000,000.00 |
| 合计 | 79,617,690.00 | 16,452,317.00 |

6、其他

无



十八、补充资料

1、当期非经常性损益明细表

适用 不适用

单位：元

| 项目 | 金额 | 说明 |
|---|---------------|----|
| 非流动资产处置损益 | 15,366,148.55 | |
| 计入当期损益的政府补助（与企业业务密切相关，按照国家统一标准定额或定量享受的政府补助除外） | 11,692,157.79 | |
| 除上述各项之外的其他营业外收入和支出 | 5,584,871.51 | |
| 减：所得税影响额 | 142,538.94 | |
| 少数股东权益影响额 | 265,248.20 | |
| 合计 | 32,235,390.71 | -- |

对公司根据《公开发行证券的公司信息披露解释性公告第 1 号——非经常性损益》定义界定的非经常性损益项目，以及把《公开发行证券的公司信息披露解释性公告第 1 号——非经常性损益》中列举的非经常性损益项目界定为经常性损益的项目，应说明原因。

适用 不适用

2、净资产收益率及每股收益

| 报告期利润 | 加权平均净资产收益率 | 每股收益 | |
|-------------------------|------------|-------------|-------------|
| | | 基本每股收益（元/股） | 稀释每股收益（元/股） |
| 归属于公司普通股股东的净利润 | 9.83% | 0.1449 | 0.1449 |
| 扣除非经常性损益后归属于公司普通股股东的净利润 | 9.13% | 0.1346 | 0.1346 |

3、境内外会计准则下会计数据差异

(1) 同时按照国际会计准则与按中国会计准则披露的财务报告中净利润和净资产差异情况

适用 不适用



(2) 同时按照境外会计准则与按中国会计准则披露的财务报告中净利润和净资产差异情况

适用 不适用

(3) 境内外会计准则下会计数据差异原因说明，对已经境外审计机构审计的数据进行差异调节的，应注明该境外机构的名称

无

4、其他

无



第十节 备查文件目录

- 一、载有法定代表人签名的公司2016年半年度报告全文；
- 二、载有法定代表人、主管会计工作负责人、会计机构负责人签名并盖章的财务报表；
- 三、报告期内在中国证监会指定信息披露媒体上公开披露过的所有公司文件的正本及公告的原稿；
- 四、其他有关资料；
- 五、以上备查文件的备置地点：公司董事会秘书办公室。

雏鹰农牧集团股份有限公司

法定代表人： 侯建芳

二〇一六年八月十日