



深圳市洲明科技股份有限公司

2016 年半年度报告

2016年8月

第一节 重要提示、释义

本公司董事会、监事会及董事、监事、高级管理人员保证本报告所载资料不存在任何虚假记载、误导性陈述或者重大遗漏，并对其内容的真实性、准确性、完整性承担个别及连带责任。

所有董事均已出席了审议本报告的董事会会议。

公司负责人林洺锋、主管会计工作负责人胡艳及会计机构负责人(会计主管人员)胡艳声明：保证本半年度报告中财务报告的真实、完整。

公司计划不派发现金红利，不送红股，不以公积金转增股本。

目录

第一节 重要提示、释义	4
第二节 公司基本情况简介	6
第三节 董事会报告	11
第四节 重要事项	34
第五节 股份变动及股东情况	47
第六节 董事、监事、高级管理人员情况	53
第七节 财务报告	55
第八节 备查文件目录	139

第一节 重要提示、释义

释义项	指	释义内容
公司、洲明科技、本公司、股份公司	指	深圳市洲明科技股份有限公司
广东洲明	指	广东洲明节能科技有限公司
雷迪奥	指	深圳市雷迪奥视觉技术有限公司
安吉丽	指	深圳市安吉丽光电科技有限公司
勤睿投资	指	新余勤睿投资有限公司
上海翰源	指	上海翰源照明工程技术有限公司
蓝普科技	指	深圳蓝普科技有限公司
南电云商	指	深圳市南电云商有限公司
小明科技	指	广东小明网络技术有限公司
万屏时代	指	深圳市万屏时代科技有限公司
O2O	指	即 Online To Offline（在线离线/线上到线下），是指将线下的商务机会与互联网结合，让互联网成为线下交易的前台。
B2B	指	即 Business-to-Business 的缩写，是指企业与企业之间通过专用网络或 Internet，进行数据信息的交换、传递，开展交易活动的商业模式。
智能照明	指	指利用计算机、无线通讯数据传输、扩频电力载波通讯技术、计算机智能化信息处理及节能型电器控制等技术组成的分布式无线遥测、遥控、通讯控制系统，来实现对照明设备的智能化控制，目前智能照智能照明已成为智能家居系统的一关键组成部分。
智能家居	指	（英文：smart home, home automation）是以住宅为平台，利用综合布线技术、网络通信技术、安全防范技术、自动控制技术、音视频技术等将家居生活有关的设施集成，构建高效的住宅设施与家庭日程事务的管理系统，提升家居安全性、便利性、舒适性、艺术性，并实现环保节能的居住环境。
智慧城市	指	智慧城市指运用信息和通信技术手段感测、分析、整合城市运行核心系统的各项关键信息，从而对包括民生、环保、公共安全、城市服务、工商业活动在内的各种需求做出智能响应。其实质是利用先进的信息技术，实现城市智慧式管理和运行，进而为城市中的人创造更美好的生活，促进城市的和谐、可持续成长。
VR	指	即虚拟现实(Virtual Reality，或称灵境技术)，简称 VR,其具体内涵是：综合利用计算机图形系统和各种现实及控制等接口设备，在计算机上生成的、可交互的三维环境中提供沉浸感觉的技术。其中，计算机生成的、可交互的三维环境称为虚拟环境。虚拟现实技术是一种可以创建和体验虚拟世界的计算机仿真系统。它利用计算机生成一种模拟环境，利用多源信息融合的交互式三维动态视景和实体行为的系统仿真

		使用户沉浸到该环境中。
AR	指	增强现实技术 (Augmented Reality, 简称 AR, 也被称为扩增现实), 它是一种将真实世界信息和虚拟世界信息“无缝”集成的新技术, 是把原本在现实世界的一定时间空间范围内很难体验到的实体信息(如视觉信息, 声音, 味道, 触觉等), 通过电脑等科学技术, 模拟仿真后再叠加, 将虚拟的信息应用到真实世界, 被人类感官所感知, 从而达到超越现实的感官体验。真实的环境和虚拟的物体实时地叠加到了同一个画面或空间同时存在。
PDP	指	Plasma Display Panel 的缩写, 即等离子显示板
LCD	指	Liquid Crystal Display 的简称, 即液晶显示器
DLP 背投	指	Digital Light Procession 的缩写, 即为数字光处理, 是先把影像信号经过数字处理后再把光投影出来。
LED 小间距显示屏	指	像素间距小于等于 2.5mm 的 LED 显示产品
中国证监会	指	中国证券监督管理委员会
深交所	指	深圳证券交易所
报告期	指	2016 年 1 月 1 日至 2016 年 6 月 30 日

第二节 公司基本情况简介

一、公司信息

股票简称	洲明科技	股票代码	300232
公司的中文名称	深圳市洲明科技股份有限公司		
公司的中文简称（如有）	洲明科技		
公司的外文名称（如有）	Unilumin Group Co.,Ltd		
公司的法定代表人	林泓锋		
注册地址	深圳市宝安区福永街道桥头社区永福路 112 号 A 栋		
注册地址的邮政编码	518103		
办公地址	（总部）深圳市宝安区福永街道桥头社区永福路 112 号 A 栋； （生产基地）深圳市坪山新区兰景北路 6 号洲明科技园		
办公地址的邮政编码	518103		
公司国际互联网网址	www.unilumin.com		
电子信箱	irm@unilumin.com		

二、联系人和联系方式

	董事会秘书	证券事务代表
姓名	徐朋	袁瑜珠
联系地址	深圳市宝安区福永街道桥头社区永福路 112 号 A 栋	深圳市宝安区福永街道桥头社区永福路 112 号 A 栋
电话	0755-29918999	0755-29918999-3197
传真	0755-29912092	0755-29912092
电子信箱	xup@unilumin.cn	yuanyuzhu@unilumin.com

三、信息披露及备置地点

公司选定的信息披露报纸的名称	《证券时报》、《上海证券报》、《证券日报》、《中国证券报》
登载半年度报告的中国证监会指定网站的网址	http://www.cninfo.com.cn
公司半年度报告备置地点	深圳市宝安区福永街道桥头社区永福路 112 号 A 栋证券事务部

四、主要会计数据和财务指标

公司是否因会计政策变更及会计差错更正等追溯调整或重述以前年度会计数据

□ 是 √ 否

	本报告期	上年同期	本报告期比上年同期增减
营业总收入（元）	671,525,418.43	624,119,861.73	7.60%
归属于上市公司普通股股东的净利润（元）	65,528,291.27	57,068,756.92	14.82%
归属于上市公司普通股股东的扣除非经常性损益后的净利润（元）	61,837,232.15	52,415,581.27	17.97%
经营活动产生的现金流量净额（元）	24,247,069.42	-20,064,987.45	220.84%
每股经营活动产生的现金流量净额（元/股）	0.0421	-0.0988	142.60%
基本每股收益（元/股）	0.1139	0.2811	-59.48%
稀释每股收益（元/股）	0.1139	0.2811	-59.48%
加权平均净资产收益率	6.17%	8.45%	-2.28%
扣除非经常性损益后的加权平均净资产收益率	5.82%	7.76%	-1.94%
	本报告期末	上年度末	本报告期末比上年度末增减
总资产（元）	1,948,346,484.07	1,703,810,744.11	14.35%
归属于上市公司普通股股东的所有者权益（元）	1,085,315,115.50	1,029,886,741.29	5.38%
归属于上市公司普通股股东的每股净资产（元/股）	1.8864	4.4810	-57.90%

截止披露前一交易日的公司总股本：

截止披露前一交易日的公司总股本（股）	575,395,872
用最新股本计算的全面摊薄每股收益（元/股）	0.1139

五、非经常性损益项目及金额

√ 适用 □ 不适用

单位：元

项目	金额	说明
非流动资产处置损益（包括已计提资产减值准备的冲销部分）	-103,227.75	
越权审批或无正式批准文件的税收返还、减免	0.00	
计入当期损益的政府补助（与企业业务密切相关，按照国家统一标准定额或定量享受的政府补助除外）	4,595,565.51	计入本期营业外收入的政府补助
计入当期损益的对非金融企业收取的资金占用费	0.00	
企业取得子公司、联营企业及合营企业的投资成本小于取得投	0.00	

资时应享有被投资单位可辨认净资产公允价值产生的收益		
非货币性资产交换损益	0.00	
委托他人投资或管理资产的损益	0.00	
因不可抗力因素,如遭受自然灾害而计提的各项资产减值准备	0.00	
债务重组损益	0.00	
企业重组费用,如安置职工的支出、整合费用等	0.00	
交易价格显失公允的交易产生的超过公允价值部分的损益	0.00	
同一控制下企业合并产生的子公司期初至合并日的当期净损益	0.00	
与公司正常经营业务无关的或有事项产生的损益	0.00	
除同公司正常经营业务相关的有效套期保值业务外,持有交易性金融资产、交易性金融负债产生的公允价值变动损益,以及处置交易性金融资产、交易性金融负债和可供出售金融资产取得的投资收益	0.00	
单独进行减值测试的应收款项减值准备转回	0.00	
对外委托贷款取得的损益	0.00	
采用公允价值模式进行后续计量的投资性房地产公允价值变动产生的损益	0.00	
根据税收、会计等法律、法规的要求对当期损益进行一次性调整对当期损益的影响	0.00	
受托经营取得的托管费收入	0.00	
除上述各项之外的其他营业外收入和支出	-140,694.82	
其他符合非经常性损益定义的损益项目	0.00	
减: 所得税影响额	653,431.75	
少数股东权益影响额(税后)	7,152.07	
合计	3,691,059.12	--

对公司根据《公开发行证券的公司信息披露解释性公告第 1 号——非经常性损益》定义界定的非经常性损益项目,以及把《公开发行证券的公司信息披露解释性公告第 1 号——非经常性损益》中列举的非经常性损益项目界定为经常性损益的项目,应说明原因

适用 不适用

公司报告期不存在将根据《公开发行证券的公司信息披露解释性公告第 1 号——非经常性损益》定义、列举的非经常性损益项目界定为经常性损益的项目的情形。

六、境内外会计准则下会计数据差异

1、同时按照国际会计准则与按照中国会计准则披露的财务报告中净利润和净资产差异情况

适用 不适用

公司报告期不存在按照国际会计准则与按照中国会计准则披露的财务报告中净利润和净资产差异情况。

2、同时按照境外会计准则与按照中国会计准则披露的财务报告中净利润和净资产差异情况

适用 不适用

公司报告期不存在按照境外会计准则与按照中国会计准则披露的财务报告中净利润和净资产差异情况。

3、境内外会计准则下会计数据差异说明

适用 不适用

七、重大风险提示

1、净利润下滑的风险

报告期内，由于行业竞争加剧，产品同质化严重，导致全资子公司雷迪奥上半年高毛利率产品销售占比下降，净利润与去年同期相比出现下滑。

鉴于公司控股子公司蓝普科技进行战略调整，原来的国内工程渠道由母公司承接，蓝普科技现专注于海外体育市场的开拓。由于海外体育市场尚处于拓展阶段，导致蓝普科技在报告期内净利润有所下滑。

报告期内，由于公司供应链体系遭遇瓶颈导致产能未能支撑较快增长的订单量，预计全年公司营业收入及净利润面临巨大的增长压力。

针对上述风险，公司拟采取如下应对措施：（1）全资子公司雷迪奥现正在积极布局新产品，开拓新客户和市场，以保持产品的持续竞争力；（2）公司将加大研发投入，不断进行产品的创新，将通过差异化的产品策略，提高产品的核心竞争力和可持续盈利能力；（3）加强与供应商的沟通与合作，积极解决公司目前所遇到的供应链体系问题。

2、市场竞争加剧的风险

公司所在的LED显示和照明行业市场规模大，应用场景广，但存在行业集中度低，市场份额分散，中低端产品价格竞争激烈，行业内并购整合加速等挑战。近年来，受益于LED小间距产品应用范围广、无拼缝、显示效果好等优势，行业增长迅速，但国外厂商诸如三星、松下、NEC、飞利浦等电子巨头纷纷通过OEM、并购或者自主生产的方式进入这一领域，国内企业亦瞄准商机纷纷在该领域进行布局，国内外市场竞争不断加剧。随着市场的不断发展，若公司未能在技术研发、综合解决服务方案、渠道建设、售后服务、经营管理等方面保持优势，公司将面临市场占有率下降和盈利能力下降的风险。

针对上述风险，公司拟采取如下应对措施：（1）继续加大对研发的投入，及时对产品进行升级换代，

保持产品在质量与技术方面相对领先的优势；（2）加快从“产品供应商”向“产品+方案集成商”的升级转型，为各细分领域客户提供综合性解决方案。

3、规模扩大带来的经营管理的风险

公司自上市以来通过新设参股/控股公司或并购的方式进入新市场并不断探索新型商业及盈利模式，随着公司持续拓展业务版图，进行全球性的布局，呈现出较为明显的集团化特征。截至报告期内，公司共有8家全资子公司，1家控股子公司，9家参股公司。公司规模的对公司的经营管理体制、战略决策体制、企业文化构建、人才招聘及储备等方面提出了更高的要求。如果公司未能及时提高管理能力和水平，持续强化内部控制，持续储备中高端经营和管理人才，打造优秀的企业文化，公司将面临经营管理风险。

针对上述风险，公司拟采取如下应对措施：（1）持续优化公司信息化流程，不断优化公司SAP系统及办公自动化系统，规范企业管理流程及制度，提高办公及决策效率；（2）加强人才储备工作，优化人员结构，通过股权激励、员工持股等灵活多样的激励方式留住人才；（3）加强公司管理层的培训与学习，引入外部管理人才、聘请行业专家和顾问，积极学习先进的管理理念与方法，使企业管理更加制度化、规范化、科学化。

4、应收账款增加风险

随着销售规模增长及同行业竞争加剧，公司为保持与核心及重点客户的长期合作关系，延长了部分核心客户和重点客户的付款周期。同时，公司也给予部分大客户相对宽松的信用政策，导致了应收账款回收周期增长。虽然公司仅对部分核心和重要的客户延长付款周期，但仍存在由于付款周期延长带来的资金成本增加及少量应收款坏账损失的风险，对公司经营业绩将产生较大压力。

针对上述风险，公司拟采取如下应对措施：（1）增强对核心客户的甄别及筛选，通过事前审核、到期催收等举措强化客户信用管理和应收账款管理；（2）对于外贸客户，公司积极采取与中信保合作等方式以减少坏账的产生。

5、新商业模式探索风险

自2013年以来，公司在LED照明行业首开“O2O”服务型电商模式，公司目前参股及孵化的“互联网+”项目主要有小明科技、南电云商、万屏时代等，互联网产业平台是公司探索实践新商业模式的具体着落点之一，目前，在商业模式、客户分析、使用人群定位、市场推广、IT技术方面都面临一定挑战。若参股公司不能有效解决上述问题，将可能对联营公司的运营造成不良影响或导致投资失败的风险。

针对上述风险，公司拟采取如下应对措施：（1）通过组建专业团队、聘请外部专家等形式，积极探索产业互联网平台的搭建；（2）注重人才的招募和培养，积极探索适应公司发展的合伙人制度及人才管理模式。

第三节 董事会报告

一、报告期内财务状况和经营成果

1、报告期内总体经营情况

报告期内，公司紧紧围绕“产业+互联网+金融”的战略规划，积极探索“SMART”智慧洲明的发展道路，携手上下游合作伙伴以开拓进取的精神积极探索前进的道路，秉持“真正为客户实现并创造价值”这一理念，公司上下一心共同面对宏观经济趋缓，行业竞争加剧等不利因素，经营平稳。但受供应链生产紧张和子公司高毛利率产品销售额下降等因素影响，导致报告期内公司部分业务业绩不达预期。

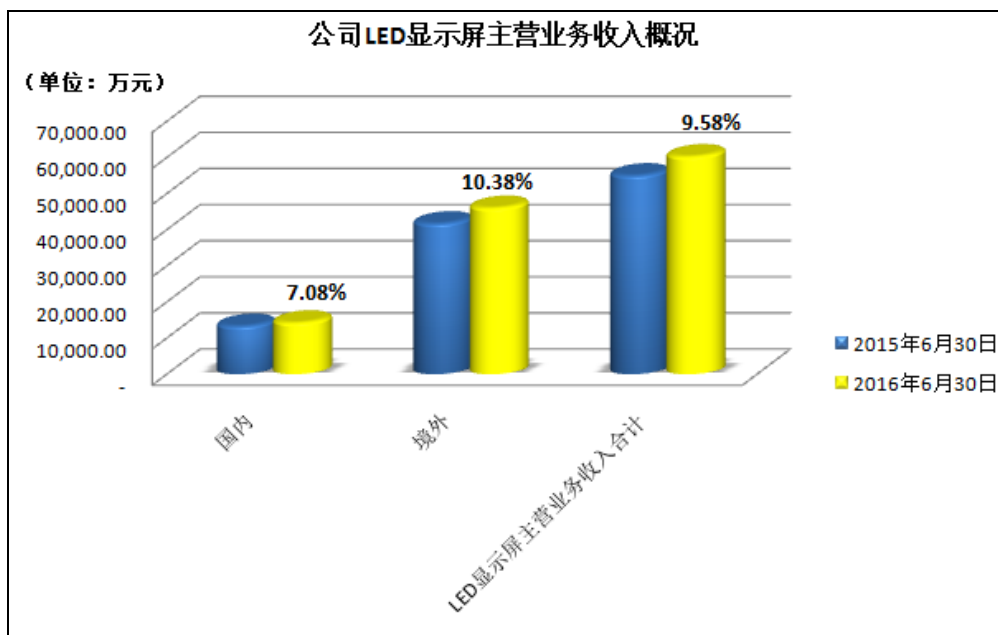
2016 年上半年度，公司实现营业总收入 67,152.54 万元，比去年同期增长 7.60%；营业成本为 46,013.69 万元，比去年同期增加 12.79%；实现净利润 6,555.39 万元，比去年同期减少 18.09%；归属于上市公司股东的净利润 6,552.83 万元，比去年同期增长 14.82%；研发费用为 2,457.26 万元，比去年同期增加 8.91%。

二、报告期内具体经营情况

I. 产业板块

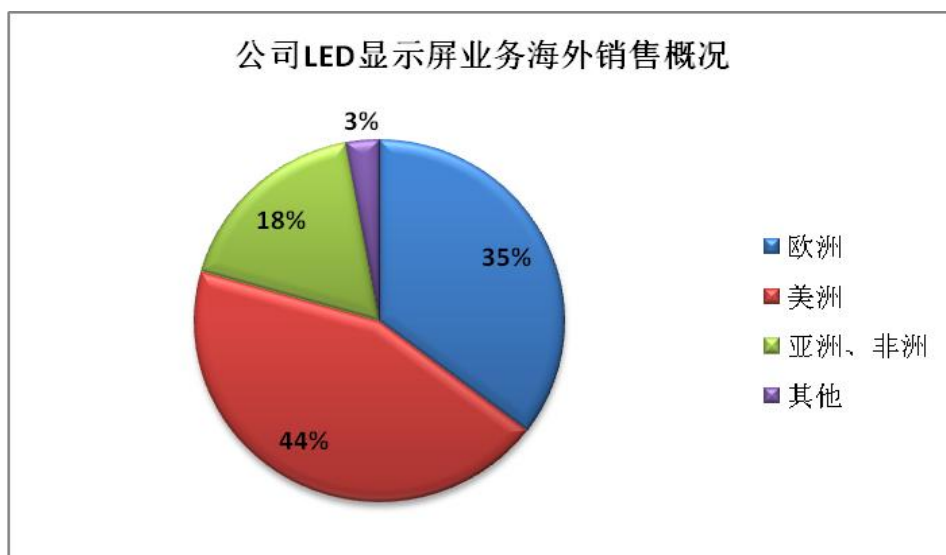
（一）LED 显示事业部

1、海外市场



单位：万元

公司 LED 显示屏主营业务收入概况			
	2015 年 6 月 30 日	2016 年 6 月 30 日	同比变化
国内 LED 显示屏主营业务收入	13,299.64	14,240.82	7.08%
境外 LED 显示屏主营业务收入	41,695.38	46,022.19	10.38%
LED 显示屏主营业务收入合计	54,995.02	60,263.02	9.58%



报告期内，海外市场取得增长原因主要有以下几点：


(1) **海外市场对 LED 显示屏需求的增长及美国经济的复苏促进 LED 显示屏海外销售。**2016 年上半年，受人民币贬值及美国经济逐步复苏拉动消费娱乐和体育市场的影响，使得中国向美国出口 LED 显示屏出现明显增长。

(2) **长期以来不断提升产品质量，注重售后服务体系的搭建与完善使得洲明品牌效应逐步显现，进一步巩固了公司市场地位，促进了海外市场的销售。**从来料验货、仓储物料管理、标准化的人工作业、自动化生产线、到每个环节的产品质量控制，洲明在工艺流程上精益求精，以工匠精神力求每一块屏经得起时间和环境的考验。

目前，公司多款产品通过国际认证，为公司拓展海外市场提供了必要的保障。同时，洲明在全球范围内携手战略合作伙伴共同构建本地化的售后服务团队，使得客户在遇到问题时，公司能够提供有效、专业的解决方案及技术支持，迅速解决客户问题。公司贴近客户的服务理念，用心打造公司品牌，创造口碑，赢得用户信任助力公司在海外市场的拓展中取得成绩。

(3) **为客户提供细分行业领域的综合性解决方案是赢得市场份额的核心竞争力。**报告期内，公司与视屏制作、会议系统设计、安防监控、信号调度等细分领域的企业展开合作，为广电、交通调度指挥、安防监控等领域的客户带去了综合性的解决方案，使客户可享受“产品+方案+服务”的一站式服务。

报告期内，海外市场经典案例展现



澳大利亚墨尔本创意屏

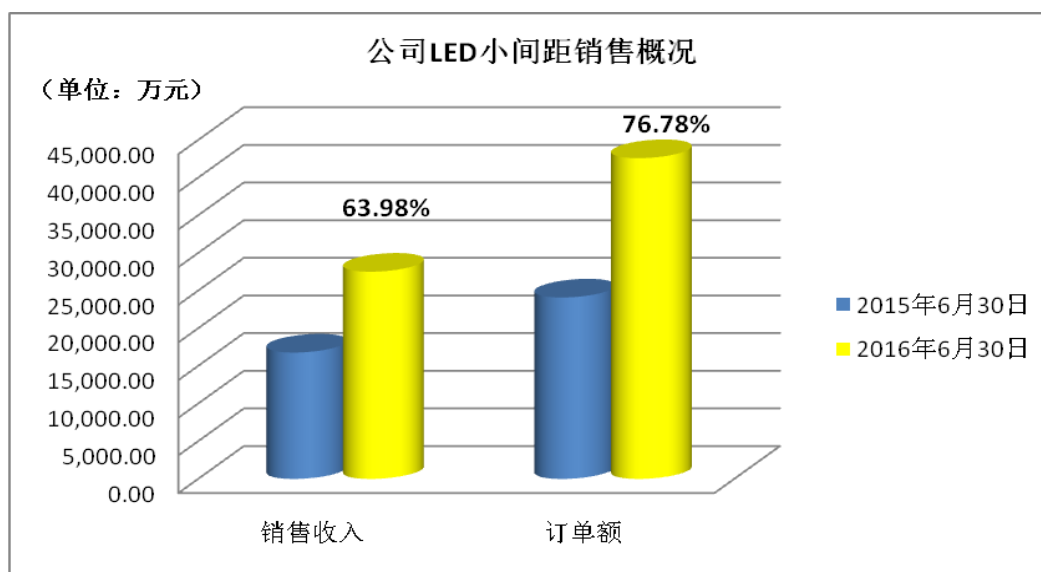


美国拉斯维加斯Allstate论坛



英国BBC演播厅

2、LED 小间距市场



单位: 万元

LED 小间距销售概况			
	2015 年 6 月 30 日	2016 年 6 月 30 日	同比
销售收入	16,779.46	27,515.04	63.98%
订单额	24,094.12	42,593.30	76.78%
LED 小间距销售收入占 营业总收入	26.88%	40.97%	14.09%

报告期内, LED小间距产品迎来行业爆发期, 订单额不断攀升, 据研究报告显示, LED小间距显示屏未来3年仍将保持高速增长, 到2018年市场规模接近百亿。

报告期内, 公司从渠道、产品、拓展行业应用三个维度不断提高公司在LED小间距领域的竞争力

(1) 渠道商转型升级迎来客户新体验

报告期内, 公司在LED小间距细分市场上因地制宜地展开渠道的拓展与巩固。2016年上半年, 洲明分别在先西安、郑州、福建、上海通过专题研讨会、现场培训、实操培训、工程师资质认证考试等与渠道商开展了全方位的深度交流探讨, 加速了本地渠道商融入洲明渠道生态系统, 加快了渠道商从单纯的“产品销售”到“售前体验、售后跟踪、提供综合性的解决方案”的角色转型。

(2) 产品升级迎来新体验

公司是行业内最先研制推出LED小间距产品的企业之一, 也是LED小间距技术的引领者。公司在LED小间距产品上长期的技术沉淀不断促进行业的创新与进步。

2012年, 公司推出小P2.5小间距产品;

2013年，公司开始量产P2.5至P1.6小间距产品；

2014年，公司率先研发出当时全球最小间距的0.8mmLED显示屏，并成功将此产品应用在国家技术南方转移中心；

2015年，在LED点间距突破达到实用极限后，视觉效果的提升与产品差异化的创新成为新诉求，洲明提出“16:9标准分辨率”概念，打造出宜人观看的“黄金视野”。

2016年上半年，公司发布了首款智能前维护的UHQ系列产品。UHQ系列是目前业内唯一可以实现除箱体以外所有其他配件均实现前安装、前拆卸的一款产品，这使得箱体背后无需预留维修通道，为客户大大节约了空间，增加了可视距离。同时，UHQ也是目前业内首款实现非接触式智能维护的LED小间距显示屏，用户只需将智能设备放在屏体前，模组即可自动弹出，大大减少了客户的维护成本，也加强了对灯珠的保护。

（3）应用行业拓展迎来新市场

近两年来以来，LED 户外小间距市场开始暂露头角,大量的新兴应用如电子阅报栏、连锁店橱窗屏、社区信息屏、户外广告机、门楣屏等应运而生。

报告期内，为拓展银行与报业系统的户外小间距市场，公司与深圳市颖网科技股份有限公司签署了战略合作框架协议。颖网科技是一家专业从事智能数字标牌系统开发与服务提供商，已成功为银行系统、报业系统、政府公共服务系统、商业地产智慧商城等多个行业推出数字标牌整体解决方案，拥有丰富的客户应用案例和强大的软硬件研发实力。通过签署这次战略协议，双方将通过各自在相关产品、技术和应用方案等方面的优势，共同拓展银行、报业两大行业的商用 LED 显示屏市场。

报告期内，为提升客户的场景体验，公司还与深圳市奇境信息技术有限公司签署了相关合作协议，公司将与奇境科技共同携手就涉及到虚拟现实、可视化显示等领域开展相关合作以实现更大的商业价值，不断拓展展览展示、舞台演绎、舞美演艺等领域的市场份额。

报告期内，公司 LED 小间距经典案例展现



荷兰 NOS 电视台 2016 欧洲杯



云南省司法厅



上海迪士尼监控指挥中心



英国伦敦英杰华本部

3、LED 显示屏租赁领域市场

报告期内，公司通过以下方面的努力不断巩固在中高端 LED 显示屏租赁行业的地位：

(1) 产品创新引领销售

为解决租赁行业人力成本高、价格竞争激烈、产品规格较为单一的现状，报告期内，公司推出了 UPADIII 代 2.6mm 租赁产品。UPADIII 代的设计别具一格，其箱体设计采取了磁吸式箱体设计，在上下拼接时可紧密相连，无需人手辅助，实现了产品的单人维护、单人拼接，为用户节约了人工成本，提高了安装、拆卸的效率。同时，该款产品自带内外弧的拼接机制，可户内外通用，满足用户多场景的使用需求，拓展了屏体的应用场景，提升产品的附加价值。



UPAD III 代

(2) 产线拓展开拓市场

针对亚太、独联体、中东等部分地区的中端市场，公司对 Uslim 产品进行了升级，满足客户多场景的应用需求。该款产品既能做固装又能租赁，既能吊装（主要用于橱窗屏）又能座装（主要用于租赁），既可前维护也可后维护，还具有超轻、超薄、超静音、超节能等特性。极大的提高了客户购买产品的附加值。

(3) 交叉租赁效应突显

2016 年上半年，公司部分租赁产品的市场份额占有率达到全球领先，在一些特定的国家里已形成交叉租赁效应，出租方之间可相互拆借 LED 显示屏，提高屏体的使用效率和周转率，为租赁企业节约了时间的同时降低了成本，促进了合作伙伴的成长壮大。

报告期内，公司在 LED 显示屏租赁领域市场经典案例展现



多米尼加共和国酒吧舞台租赁



南非开普敦教堂活动



美国洛杉矶某活动展厅

4、雷迪奥

报告期内，雷迪奥实现营业收入 19,434.04 万元，比上年同期增长 5.62%；实现净利润 3,995.20 万元，同比下降 21.66%。由于市场竞争加剧，产品同质化严重，导致报告期内雷迪奥高毛利率产品销售占比下降，净利润出现下滑。下半年，雷迪奥将推出新产品以满足不同定位的市场需求。

雷迪奥是 LED 显示屏全球高端租赁市场的佼佼者。报告期内，雷迪奥产品在各种国际重要展览展示场景中被频频应用，为客户与受众带来了非同凡响的视觉体验，如：2016 年底特律车展，2016 年澳大利亚网球公开赛，Supercell 皇室战争发布会，美国迈阿密 Ultra 电子音乐节等。上半年，雷迪奥自主研发的 Black Marble 系列的产品再次获得德国红点奖，又一次在世界的舞台上证明了其过硬的产品质量和极富创意的产品设计能力。

报告期内，雷迪奥经典案例展现



2016 底特律车展



2016 年 Supercell 发布会



2016 年澳网公开赛



2016 美国迈阿密 Ultra 电子音乐节

(二) LED照明事业部

报告期内，公司LED照明业务实现主营业务收入6,276.21万元，比去年同期下降7.37%。广东洲明上半年EMC接单额为5,168.32万元，比去年同期增长23.65%。在海外市场拓展方面，公司与当地大型照明公司一同合作，分别在意大利、孟加拉、以色列等地参与了当地路灯项目的改造工程。上半年，公司还与国际知名照明集团喜万年在部分国家展开了路灯销售的合作，为公司后续深入拓展海外照明市场起到了标杆性的作用。



意大利路灯项目



孟加拉路灯项目

（三）产能升级

为解决公司目前的产能瓶颈，大亚湾一期厂房 SMT 车间计划在 9 月份投入使用，预计在 2016 年年底完成大亚湾科技园一期厂房的所有搬迁工程。随着一期厂房的搬迁完成，在订单充足的情况下，LED 小间距产能较现在坪山科技园 LED 小间距产能将有较大提升。届时大亚湾厂房将会打造一个全自动化的产线，实现物流自动化、生产自动化、信息自动化，最终实现领先行业的制造。

（四）企业文化

以“利他正念 感恩分享”的价值观为引导，公司多年以来始终践行着“用心做企业 用爱做慈善”，秉持“员工的成长是公司的根本，为客户创造价值是公司持续发展的源泉”，积极打造包容、仁爱、正向、感恩的企业氛围与人文环境，关注员工的生存和发展，热心公益事业，坚持以一颗感恩的心回馈社会。

II. 互联网板块

（一）小明科技

为解决照明灯饰行业上下游分散，渠道效率低，库存滞销多，行业多级分销造成仓储、物流损耗成本居高不下等痛点问题，报告期内，小明科技打造了为品牌灯具现货直供的 B2B 平台，率先在行业内提出创新性的“经销商网仓”概念，使得经销商大大降低了行业的库存成本也提升了经销商的产品款式，为经销商带来了一举多得的便利。

报告期内，小明网络技术与国家半导体照明工程研发及产业联盟（CSA）在中山横栏（照明灯饰产业带）已建设完成达 12,000 平方的“造明公社”孵化基地。目前，中山造明公社孵化基地已汇聚智能照明单品创业的十余个项目团队，成为行业智能照明创新创业最活跃、最富吸引力的聚集区。

（二）万屏汇-户外 LED 显示屏 O2O 综合服务平台

万屏时代是由洲明领投，旨在通过提供集群化、智能化、连接内容和服务的方式让 LED 显示屏更贴近于用户。经过半年，万屏时代的互联网团队与洲明研发中心的团队进行了深度的融合，目前万屏时代创立的网站万屏汇每天能收到近百个主动询盘、寻求上门安装 LED 显示屏的服务，活跃工程商达上千名，公司旗下的行业网站群每天为大量独立访客提供服务，覆盖整个行业近 20%的终端客户、技术人员、工程商、品牌厂商、其它行业人士。

未来，万屏汇将进一步提升用户询盘量，并将积极延伸维修服务和租赁服务，最后通过在全国签约品牌厂商和代理商，为工程商提供标准化、品牌化、厂商直供化、价格优势化的产品以实现闭环的商业模式。

终端用户在线即可享受行业内的透明信息，享受一站式“千家厂商直供，多家报价方案可选，平台统一承保”的服务体验。

III. 金融板块

报告期内，前海洲明基金与时代伯乐创业投资管理有限公司拟发起设立总规模为人民币 5 亿元的产业并购基金，主要投资于“智造”“产业”，“互联网+”相关的新的业务形态及商业模式，照明、控制系统、舞台机械及灯光等在细分领域具有领先优势的科技型企业，及海外优质企业，加速洲明在外延式拓展方面的步伐，加快产业的升级。截至目前，该基金仍处于募集阶段。

IV. 未来展望

未来三年，公司将以产业为中心，紧扣时代发展趋势，抓住LED小间距产品处于行业上升周期的优势，不断提升自身研发实力，打造行业壁垒，提升产业实力，通过产品、渠道、解决方案的不断升级凝聚核心竞争力，力争三年内在LED显示领域做到全球领先；

在互联网上，公司会以互联网的思维为企业插上腾飞的翅膀，提升公司在本行业的数字化水平，打造显示及照明行业内专业的垂直交易平台，搭建互联互通、信息透明的交易平台，减少中间商环节，以“自利利他”的企业文化为指导，与各环节参与者共赢、共融、相生，在给用户带去便利的同时也为各商家创造更大的附加价值。

在金融方面，公司将以资本的力量为助推器，实现在行业细分领域的多层次布局，将智能化生产、简易化交易、信息化运维各环节联合会贯通，打造立体式的行业布局。特别是在视觉及文化领域，将通过孵化、参股、并购项目等方式积极构建以视觉艺术创作为核心，结合VR/AR/MR、全息等多种成像技术，配合大屏互动、智能化监控等方式，以现代声光电、舞台机械等表现手段，提供在演艺、展示领域的场景综合服务这一过程的转型升级探索，打造“SMART”洲明。

1、主要财务数据同比变动情况

单位：元

	本报告期	上年同期	同比增减	变动原因
营业收入	671,525,418.43	624,119,861.73	7.60%	
营业成本	460,136,860.75	407,976,516.99	12.79%	
销售费用	72,276,412.97	64,220,427.53	12.54%	
管理费用	54,019,857.12	54,842,845.94	-1.50%	
财务费用	-6,571,042.17	-3,274,696.45	-100.66%	主要系美元、英镑汇率变动引起汇兑损益所致
所得税费用	12,285,706.61	14,108,352.25	-12.92%	
研发投入	24,572,580.17	22,562,102.53	8.91%	
经营活动产生的现金流量净额	24,247,069.42	-20,064,987.45	220.84%	主要系公司业绩增长，销售回款增加所致
投资活动产生的现金流量净额	-80,083,417.25	-71,204,636.91	-12.47%	
筹资活动产生的现金流量净额	-12,696,441.32	21,820,316.14	-158.19%	主要系公司归还银行借款及利息减少
现金及现金等价物净增加额	-66,597,361.87	-64,973,079.49	-2.50%	

2、报告期内驱动业务收入变化的具体因素

报告期内，公司海外业务拓展加速，市场份额与品牌影响力进一步提升，带动销售收入增长。

公司重大的在手订单及订单执行进展情况

适用 不适用

3、主营业务经营情况**(1) 主营业务的范围及经营情况**

本公司属 LED 显示屏及照明行业。主要经营范围：LED 显示屏、LED 灯饰、LED 照明灯的生产及销售；工程安装；电子产品、LED 光电应用产品的软硬件开发和销售；用能状况诊断、节能改造、节能项目设计、合同能源管理、节能技术推广与服务；信息系统集成、软件开发；兴办实业（具体项目另行申报）；国内商业、物资供销业，经营进出口业务。（以上项目均不含法律、行政法规、国务院产定禁止和规定需前置审批的项目）。公司本着“显示光彩世界，照明幸福生活”的美好愿景，专注致力于为全球客户提供高品质、高性能及高附加值的 LED 应用产品及出色的解决方案服务。

在外延式并购方面，公司分别于 2015 年 11 月 18 日和 2016 年 5 月 18 日完成了对雷迪奥和蓝普科技

的股权过户手续及相关工商登记工作，两家公司已成为公司的全资子公司。目前，雷迪奥主要专注于国际高端 LED 显示屏租赁市场，蓝普科技主要专注于海外体育市场的开拓。

公司的全资子公司广东洲明目前的主要销售模式为道路照明 EMC（合同能源管理）与渠道销售；安吉丽则专注于海外照明市场的开拓。

占比 10% 以上的产品或服务情况

适用 不适用

单位：元

	营业收入	营业成本	毛利率	营业收入比上年同期增减	营业成本比上年同期增减	毛利率比上年同期增减
分产品或服务						
分行业						
LED 光电行业	665,392,245.66	453,919,885.02	31.78%	7.72%	12.37%	-2.83%
合计	665,392,245.66	453,919,885.02	31.78%	7.72%	12.37%	-2.83%
分产品						
LED 显示屏	602,630,174.12	413,197,829.09	31.43%	9.58%	16.26%	-3.95%
LED 照明灯	62,762,071.54	40,722,055.93	35.12%	-7.37%	-16.10%	6.75%
合计	665,392,245.66	453,919,885.02	31.78%	7.72%	12.37%	-2.83%
分地区						
华北	17,600,643.02	15,139,398.42	13.98%	-49.40%	-47.84%	-2.57%
华东	53,931,867.37	45,560,538.22	15.52%	40.68%	49.25%	-4.85%
华南	49,842,020.46	35,738,369.85	28.30%	-8.01%	-5.16%	-2.15%
华中	23,129,832.17	17,264,372.51	25.36%	31.49%	18.28%	8.34%
西南西北	26,595,140.94	22,692,116.75	14.68%	22.64%	27.44%	-3.21%
东北	3,673,965.68	3,249,139.35	11.56%	45.37%	-0.29%	40.49%
境外	490,618,776.02	314,275,949.92	35.94%	9.37%	15.95%	-3.64%
合计	665,392,245.66	453,919,885.02	31.78%	7.72%	12.37%	-2.83%

4、其他主营业务情况

利润构成或利润来源与上年度相比发生重大变化的说明

适用 不适用

主营业务或其结构发生重大变化的说明

适用 不适用

主营业务盈利能力（毛利率）与上年度相比发生重大变化的说明

适用 不适用

报告期内产品或服务发生重大变化或调整有关情况

适用 不适用

5、公司前 5 大供应商或客户的变化情况

报告期公司前 5 大供应商的变化情况及影响

适用 不适用

单位：元

项目			2016 年上半年
前五大供应商合计采购金额			337,297,475.48
前五大供应商合计采购金额占年度采购总额的比			29.20%
序号	供应商名称	采购额（元）	占采购总额比例
1	第一名	80,371,698.64	6.96%
2	第二名	79,718,250.06	6.90%
3	第三名	70,894,002.38	6.14%
4	第四名	56,404,387.72	4.88%
5	第五名	49,909,136.68	4.32%
合计		337,297,475.48	29.20%

报告期公司前 5 大客户的变化情况及影响

适用 不适用

单位：元

项目			2016 年上半年
前五大客户合计销售金额			157,734,670.72
前五大客户合计销售金额占半年度销售总额的比			23.49%
序号	客户名称	销售额（元）	占销售总额比例
1	第一名	39,287,179.34	5.85%
2	第二名	36,480,258.90	5.43%
3	第三名	31,809,205.56	4.74%
4	第四名	26,103,023.58	3.89%
5	第五名	24,055,003.34	3.58%
合计		157,734,670.72	23.49%

6、主要参股公司分析

适用 不适用

公司报告期内无应当披露的参股公司信息。

7、重要研发项目的进展及影响

适用 不适用

2016 年上半年，公司共投入研发费用 2,457.26 万元，占主营业务收入的 3.69%，比去年同期增加 8.91%。

（1）LED 小间距显示屏领域

公司新研发的UHQ系列小间距产品，主打高端会议、小型监控等对空间体积要求苛刻，无法留出后维护空间的场景，与现有后维护Upanel系列形成互补，支持完全前维护，前安装，并融入“贴墙安装”、“非接触式前维护”、“自动校正”、“单模组监控”等智能化元素，引领小间距进入智能化时代。

（2）LED小间距电视领域

公司新开发UTV II 138吋,165吋, 165吋（4K）高清电视，主打高端商用及高端家用市场，二代高清电视较一代外观有较大提升，使其能融入到高端商用及家用环境而不显得突兀，电视高度可调节，满足站立及坐立最佳观看效果，电视可以根据需要方便移动，自带OSD菜单遥控，可升级为网络电视、裸眼3D电视、互动电视。

（3）户外LED显示屏租赁领域

公司在室内外原有租赁标准产品Utile系列的基础上，进一步开发了第三代UPADIII高端产品，该产品将租赁产品间距延到2.6mm，是行业内批量生产间距最小，清晰度最高的户内租赁产品，广泛应用于国外高端租赁市场，该产品采用框架式压铸结构，可以实现快速内外弧拼接，同时满足前后维护、高刷新、高灰度等级、高色彩还原等特性，满足国内外高端室内外租赁LED屏推广需求。

8、核心竞争力不利变化分析

适用 不适用

9、公司业务相关的宏观经济层面或外部经营环境的发展现状和变化趋势及公司行业地位或区域市场地位的变动趋势

（一）LED显示领域

1、LED显示屏市场规模

LED 产业链主要包括上游的芯片制造，中游的LED封装以及下游的LED应用，其中下游的LED应用又主要分为LED照明、LED显示屏以及LED背光应用等。LED应用作为产业链中具有较高附加值的一环，行业前景广阔。

根据GSC产业运行监测中心的统计数据，2014年全球LED显示屏市场容量约为136亿美元，预计到2018年全球LED显示屏市场规模将超过320亿美元，在2010年-2018年间，预计全球LED显示屏市场增长率为27%左右。

据OFweek行业研究中心的测算，到2015年末，国内LED显示屏内销和出口市场规模有望达到322亿元，

同比2014年增长23.3%；到2020年，预计将超过800亿元，其中，室内显示屏市场规模将达365亿元，占比总量的45%左右。从2012年至2020年，在LED小间距、大屏互动化、大屏智能化等新技术的带领下以及下游文化传媒体育等行业保持高景气度背景下，室内LED显示屏的复合增长率高达34.7%，远高于显示屏市场整体增长速度。

2、LED小间距市场规模

在LED显示屏领域，LED小间距凭借其在显示技术方及成本价格下降的优势，2017年，预计LED小间距对DLP拼接屏的替代率可达40-50%左右，到2020年替代率可达70%-80%。据券商研究报告显示，LED小间距显示屏未来3年仍将保持高速增长，到2018年市场规模接近百亿。

3、新兴的数字标牌市场

在信息化、网络化的时代，数字标牌作为一种更精准的广告媒体投放方式得到了广泛的应用和兴起。根据预测，2017年，全球数字标牌系统市场规模将达到138亿美元，亚太地区会成为增长最快的市场，年均复合增长率高达22%。作为仅次于电视的第二大宣传形式和零售物联网的重要媒介，智能数字标牌也在向着更加注重交互性、多功能的方向发展，以期不断满足O2O市场需求。人脸识别、多屏幕显示、4K超高清分辨率、实时数据分析、感知计算、移动支付等技术被广泛应用，使得数字标牌加速替代传统的“灯箱广告”。

（二）LED照明领域

LED照明市场前景广阔，根据TrendForce旗下绿能事业处最新《2016全球LED照明市场趋势》研究报告指出，2015年LED照明市场规模将来到257亿美元，渗透率达31%；2016年则达到305亿美元，渗透率提升至36%。近几年，伴随着我国城市建设尤其是城市道路建设的快节奏和高增长，城市道路照明和城市景观照明作为城市照明的主体，保持着持续快速健康的发展。根据半导体照明网提供的数据显示，2014年和2015年照明合同能源管理项目市场容量预测约为142亿元，其中，工业领域照明EMC项目的市场容量为27.3亿元，建筑领域照明EMC项目的市场容量为54.1亿元，交通领域照明EMC项目的市场容量60.9亿元。

10、公司年度经营计划在报告期内的执行情况

报告期内，公司紧紧围绕“产业+互联网+金融”的战略方针，根据年度经营总体计划，积极推进各项工作并取得平稳进展，详情请见本报告“第三节 董事会报告中报告期内财务状况和经营成果”的主要内容。

11、对公司未来发展战略和经营目标的实现产生不利影响的风险因素及公司采取的措施

详见本报告第二节第七点“重大风险提示”内容。

二、投资状况分析

1、募集资金使用情况

√ 适用 □ 不适用

(1) 募集资金总体使用情况

√ 适用 □ 不适用

单位：万元

募集资金总额	53,833.51
报告期投入募集资金总额	4,391.95
已累计投入募集资金总额	41,598.13
报告期内变更用途的募集资金总额	0
累计变更用途的募集资金总额	5,044.35
累计变更用途的募集资金总额比例	9.37%

募集资金总体使用情况说明

(1) 2011 年度首次公开发行股票募集资金

经中国证券监督管理委员会证监许可〔2011〕856 号文核准，并经深交所同意，本公司由主承销商中银国际证券有限责任公司采用网下向询价对象询价配售发行与网上资金申购定价发行相结合的方式，向社会公众公开发行人民币普通股(A 股)股票 2,000 万股，发行价为每股人民币 18.57 元，共计募集资金 37,140.00 万元，坐扣承销和保荐费用 2,987.00 万元后的募集资金为 34,153.00 万元，已由主承销商中银国际证券有限责任公司于 2011 年 6 月 17 日汇入本公司募集资金监管账户。另减除上网发行费、招股说明书印刷费、申报会计师费、律师费、评估费等与发行权益性证券直接相关的新增外部费用 842.34 万元后，公司本次募集资金净额为 33,310.66 万元。上述募集资金到位情况业经天健会计师事务所有限公司验证，并由其出具《验资报告》(天健验〔2011〕3-33 号)。

2014 年 8 月 13 日、2014 年 9 月 5 日公司分别召开第二届董事会第十九次会议与第二届监事会第十三次会议、2014 年第四次临时股东大会，分别审议通过了《关于对募集资金投资项目结项并用节余募集资金永久补充流动资金的议案》，决定将截至 2014 年 8 月 12 日公司剩余募集资金 2,648.858871 万元永久补充流动资金。

截至 2016 年 6 月 30 日，本公司的 4 个募集资金专户、1 个七天通知存款账户和 1 个定期存款账户均已销户，期末无余额。

(2) 2015 年度发行股份购买资产并募集配套资金

经中国证券监督管理委员会《关于核准深圳市洲明科技股份有限公司向陆初东等发行股份购买资产并募集配套资金的批复》(证监许可〔2015〕2518 号)核准，本公司以发行股份方式购买陆初东、钱玉军持有的原深圳市雷迪奥光电技术有限公司(现已更名为深圳市雷迪奥视觉技术有限公司，以下简称雷迪奥公司)40%股权，交易总额为 21,500 万元，并向林洺

锋等四名投资者非公开发行股票募集配套资金，每股发行价格均为 16.96 元。本公司由主承销商东方花旗证券有限公司采用非公开发行的方式，向林滔锋等四名特定对象非公开发行人民币普通股(A 股)股票 12,676,886 股，发行价为每股人民币 16.96 元，共计募集资金 214,999,986.56 元，坐扣承销和保荐费用 8,449,999.60 元后的募集资金为 206,549,986.96 元，已由主承销商东方花旗证券有限公司于 2015 年 12 月 2 日汇入本公司在平安银行深圳坪山新区支行开立的账号为 11014727653007 的人民币账户内。另减除与发行权益性证券直接相关的新增外部费用 1,321,468.02 元后，公司本次募集资金净额为 205,228,518.94 元。上述交易对方以标的资产及现金认购股份到位情况业经天健会计师事务所(特殊普通合伙)验证，并由其出具《验资报告》(天健验(2015)3-160 号)；本次募集的配套资金已于 2015 年 12 月 25 日汇入雷迪奥公司的专项账户中。

截至 2016 年 6 月 30 日，雷迪奥已累计日使用募集资金总额 7,181.16 万元，其中，高端 LED 显示屏技术升级项目使用资金 4,285.05 万元，研发中心建设项目使用资金 106.90 万元，补充雷迪奥流动资金 2,789.21 万元。

(2) 募集资金承诺项目情况

√ 适用 □ 不适用

单位：万元

承诺投资项目和超募资金投向	是否已变更项目(含部分变更)	募集资金承诺投资总额	调整后投资总额(1)	本报告期投入金额	截至期末累计投入金额(2)	截至期末投资进度(3)= (2)/(1)	项目达到预定可使用状态日期	本报告期实现的效益	截止报告期末累计实现的效益	是否达到预计效益	项目可行性是否发生重大变化
承诺投资项目											
高端 LED 显示屏产品扩建项目 [注 1]	是	22,150.92	14,926.23		15,492.57	103.80%	2013 年 12 月 31 日	3,055.70	12,412.20	否	否
LED 照明产品项目 [注 2]	否	4,264	4,264		3,912.63	91.76%	2014 年 06 月 30 日	499.27	1451.98	否	否
研发中心项目 [注 3]	否	5,028.08	5,028.08		4,133.49	82.21%	2014 年 06 月 30 日			不适用	否
营销体系相关配套升级项目 [注 4]	否	4,048	4,048		3,174.21	78.41%	2014 年 06 月 30 日			不适用	否
永久补充流动资金 [注 5]	否		5,044.35		7,704.07	152.73%				不适用	否
高端 LED 显	否	12,746.86	12,746.86	4,285.05	4,285.05	33.62%	2017 年			不适	否

示屏技术升级项目 [注 6]							12 月 24 日			用	
研发中心建设项目 [注 7]	否	4,986.78	4,986.78	106.9	106.9	2.14%	2017 年 12 月 24 日			不适用	否
补充雷迪奥流动资金项目 [注 8]	否	2,789.21	2,789.21		2,789.21	100.00%				不适用	否
承诺投资项目小计	--	56,013.85	53,833.51	4,391.95	41,598.13	--	--	3,554.97	13,864.18	--	--
超募资金投向											
无											
归还银行贷款（如有）	--						--	--	--	--	--
补充流动资金（如有）	--						--	--	--	--	--
超募资金投向小计	--					--	--			--	--
合计	--	56,013.85	53,833.51	4,391.95	41,598.13	--	--	3,554.97	13,864.18	--	--
未达到计划进度或预计收益的情况和原因（分具体项目）	<p>[注 1]：高端 LED 显示屏产品扩建项目于 2013 年 12 月 31 日投入使用,投资回收期为 4.62 年，截至 2016 年 6 月 30 日达到半年预计收益的 92.6%。</p> <p>[注 2]：由于 LED 照明的市场情况低于前期预估水平，LED 照明产品项目下的机器设备购置根据市场环境和订单的反应来购置，因此项目延期到 2014 年 6 月 30 日完工，7 月份投入使用。LED 照明产品项目未达到预计收益的原因系行业市场情况低于预估水平,截至 2016 年 6 月 30 日,该项目达到半年预计收益的 61.8%。</p> <p>[注 3]：研发中心项目无直接经济效益，其项目成果体现在扩大 LED 显示屏技术优势，培育了 LED 照明核心技术，提高了新产品的开发速度和开发质量，提升了产品的竞争力及盈利能力。</p> <p>[注 4]：营销体系相关配套升级项目无直接经济效益，其成果体现在营销体系的建设，扩展了公司的销售网络及品牌知名度；信息化建设增强了公司的管理水平，提升了公司整体效率，及增强公司竞争力及盈利能力。</p> <p>[注 6]：高端 LED 显示屏技术升级项目建设周期共计 24 个月，投资总额为 12,746.86 万元，截至 2016 年 6 月 30 日，该项目开始建设实施，发生设备购置费 4285.05 万元。</p> <p>[注 7]：研发中心项目无直接经济效益，本项目通过引进一批先进的包括积分球光色电测试系统、色彩分析仪等在内的研发设备，进一步巩固雷迪奥公司在创意显示屏细分领域的技术领先能力，更好的提升雷迪奥</p>										

	<p>公司高端 LED 显示屏的质量，巩固在国际市场中的竞争力和领先优势，截至 2016 年 6 月 30 日，该项目开始建设实施，发生技术研发费 106.90 万元。</p> <p>[注 8]：补充雷迪奥公司流动资金项目无直接经济效益，主要补充雷迪奥公司流动资金，降低企业财务成本，增强公司竞争力及盈利能力。</p>
项目可行性发生重大变化的情况说明	无
募集资金投资项目实施地点变更情况	不适用
募集资金投资项目实施方式调整情况	不适用
募集资金投资项目先期投入及置换情况	不适用
用闲置募集资金暂时补充流动资金情况	<p>适用</p> <p>2016 年 5 月 13 日，公司第三届董事会第六次会议审议通过了《关于全资子公司深圳市雷迪奥视觉技术有限公司使用闲置募集资金暂时补充流动资金的议案》，同意雷迪奥将总额不超过人民币 5,000 万元闲置募集资金暂时补充流动资金。雷迪奥分别于 5 月 19 日、5 月 23 日从浦发银行、平安银行专户使用闲置募集资金暂时补充流动资金共计 5000 万元。</p>
项目实施出现募集资金结余的金额及原因	不适用
尚未使用的募集资金用途及去向	存放于募集资金专户
募集资金使用及披露中存在的问题或其他情况	无

(3) 募集资金变更项目情况

√ 适用 □ 不适用

单位：万元

变更后的项目	对应的原承诺项目	变更后项目拟投入募集资金总额(1)	本报告期实际投入金额	截至期末实际累计投入金额(2)	截至期末投资进度(3)=(2)/(1)	项目达到预定可使用状态日期	本报告期实现的效益	是否达到预计效益	变更后的项目可行性是否发生重大变化
高端 LED 显示屏产品扩建项目	高端 LED 显示屏产品扩建项目	14,926.23	0	15,492.57	103.80%	2013 年 12 月 31 日	3,055.70	否	否
合计	--	14,926.23	0	15,492.57	--	--	3,055.70	--	--
变更原因、决策程序及信息披露情况说明(分具体项目)			<p>因募集资金未募足，同时，部分生产设备的自动化程度高，生产效率上升，如继续按计划购买生产设备，可能会带来公司产能闲置，影响募集资金使用效率。其次，考虑到公司照明业务可能有较大发展，以及显示屏产品推行标准化、批量化生产，在备料、备库方面会有较大增加，从而增加日常经营所需的流动资金。本次变更部分募集资金用途事项公司已于 2012 年 3 月 5 日召开第一届董事会第二十三次临时会议、一届监事会第九次会议，于 2012 年 3 月 22 日召开 2012 年第二次临时股东大会审议并通过了《关于变更部分募集资金用途》，并在证监会指定信息披露网站巨潮资讯网进行了公告。</p>						
未达到计划进度或预计收益的情况和原因(分具体项目)			<p>1、高端 LED 显示屏产品扩建项目于 2013 年 12 月 31 日投入使用,投资回收期为 4.62 年，未完全达到预计效益，原因系 2014 年度为项目第一年投产期。</p> <p>2、2015 年度该项目已达到全年预计效益的 89.45%。</p> <p>3、截至 2016 年 6 月 30 日该项目已达到半年预计收益的 92.6%。</p>						
变更后的项目可行性发生重大变化的情况说明			无						

2、非募集资金投资的重大项目情况

√ 适用 □ 不适用

单位：万元

项目名称	计划投资总额	本报告期投入金额	截至报告期末累计实际投入金额	项目进度	截止报告期末累计实现的收益	披露日期(如有)	披露索引(如有)
广东洲明节能科技有限公司科技	36,000	1,619	12,904	35.85%	0	不适用	不适用

有限公司 LED 应用产品生产基地建设项目(惠州)							
合计	36,000	1,619	12,904	--	0	--	--

3、对外股权投资情况

(1) 持有其他上市公司股权情况

适用 不适用

公司报告期末持有金融企业股权。

(2) 持有金融企业股权情况

适用 不适用

4、委托理财、衍生品投资和委托贷款情况

(1) 委托理财情况

适用 不适用

公司报告期不存在委托理财。

(2) 衍生品投资情况

适用 不适用

公司报告期不存在衍生品投资。

(3) 委托贷款情况

适用 不适用

公司报告期不存在委托贷款。

三、有关盈利预测、计划或展望的实现情况

适用 不适用

四、预测年初至下一报告期期末的累计净利润可能为亏损、实现扭亏为盈或者与上年同期相比发生大幅度变动的警示及原因说明

适用 不适用

五、董事会、监事会对会计师事务所本报告期“非标准审计报告”的说明

适用 不适用

六、董事会对上年度“非标准审计报告”相关情况的说明

适用 不适用

七、报告期内公司利润分配方案实施情况

报告期内实施的利润分配方案特别是现金分红方案、资本公积金转增股本方案的执行或调整情况

适用 不适用

2016 年 5 月 13 日，公司召开了 2015 年年度股东大会，审议通过了 2015 年年度权益分派方案：以公司总股本 230,049,873 股为基数，向全体股东每 10 股派 0.60 元人民币现金（含税），同时，以资本公积金向全体股东每 10 股转增 15 股。权益分派后，公司总股本增由 230,049,873 股增至 575,124,682 股。

2016 年 5 月 18 日，公司在巨潮资讯网上披露了《公司 2015 年年度权益分派实施公告》（公告编号：2016-047），该利润分配方案已于 2016 年 5 月 24 日实施完毕。

现金分红政策的专项说明	
是否符合公司章程的规定或股东大会决议的要求：	是
分红标准和比例是否明确和清晰：	是
相关的决策程序和机制是否完备：	是
独立董事是否履职尽责并发挥了应有的作用：	是
中小股东是否有充分表达意见和诉求的机会，其合法权益是否得到了充分保护：	是
现金分红政策进行调整或变更的，条件及程序是否合规、透明：	是

公司报告期内盈利且母公司未分配利润为正但未提出现金红利分配预案

适用 不适用

八、本报告期利润分配及资本公积金转增股本预案

适用 不适用。

公司计划半年度不派发现金红利，不送红股，不以公积金转增股本。

第四节 重要事项

一、重大诉讼仲裁事项

适用 不适用

本报告期公司无重大诉讼、仲裁事项。

二、资产交易事项

1、收购资产情况

公司报告期未收购资产。

2、出售资产情况

适用 不适用

公司报告期未出售资产。

3、企业合并情况

适用 不适用

公司报告期未发生企业合并情况。

三、公司股权激励的实施情况及其影响

适用 不适用

（一） 股票期权与限制性股票激励计划实施情况

2016年5月31日，公司于召开了第三届董事会第七次会议、第三届监事会第四次会议，审议通过了《关于调整公司首期股权激励计划所涉股票期权/限制性股票的行权/解锁价格及数量的议案》，具体内容详见公司于2016年6月2日披露在巨潮资讯网上的《关于调整公司首期股权激励计划所涉股票期权/限制性股票的行权/解锁价格及数量的公告》（公告编号：2016-050）。本次具体调整内容如下：鉴于公司于2016年5月24日实施完毕2015年年度权益分派方案，公司对首期股票期权及限制性股票的行权/解锁价格与数量进行了相应调整。经本次调整后，将公司首期股票期权行权价格由6.540元调整为2.616元，首期股票期权预留授予部分行权价格为由15.850元调整为6.340元。将公司首期授予但尚未行权的股票期权数量由2,670,702份调整为6,676,755份，公司首期授予股票期权预留授予部分但尚未行权的股票期权数量由212,553份调整为531,382份。将公司首期授予的限制性股票解锁价格由6.790元调整为2.692元，将公司首期授予的限制性股票预留授予部分的解锁价格由7.970元调整为3.164元，同时，将公司首期限制性股票待解锁数量由360,095股调整为900,237股，公司首期限制性股票预留授予部分的待解锁数量由150,040股调整为375,100股。

报告期内，公司预提2016年上半年股权激励费用1,204,002.18元，公司股票期权首次授予部分（期权代码：036118）及预留授予部分（期权代码：036167）共进行行权401,687份。

公司本次对首期股权激励计划所涉股票期权/限制性股票的行权/解锁价格进行调整不会对公司的财务状况和经营成果产生实质性影响。

公司首期股权激励计划自 2013 年 12 月正式实施，本次股权激励计划的实施，进一步建立、健全了公司的长效激励机制，有助于公司吸引和留住优秀人才，充分调动了公司中高层管理人员及骨干员工的主动性，有效地将股东利益、公司利益与个人利益结合在一起，使各方共同关注公司的长远发展，在充分保障股东利益的前提下对公司未来高效稳健发展起到了积极作用。

（二）员工持股计划实施情况

公司分别于 2015 年 2 月 23 日、2015 年 4 月 21 日召开第二届董事会第二十七次会议与 2014 年年度股东大会，上述会议审议通过了《关于〈深圳市洲明科技股份有限公司第一期员工持股计划（草案）〉及摘要的议案》，同意公司实施第一期员工持股计划，并委托方正证券股份有限公司设立“方正-洲明科技员工持股计划集合资产管理计划”进行管理。截至 2015 年 6 月 29 日，“方正-洲明科技员工持股计划集合资产管理计划”通过二级市场购买的方式共计买入洲明科技股票 5,954,698 股，占公司总股本的 2.93%，购买均价为 28.68 元，锁定期为 2015 年 6 月 29 日至 2016 年 6 月 28 日。具体内容详见公司于 2015 年 6 月 29 日披露在巨潮资讯网上的《关于第一期员工持股计划完成购买的公告》（公告编号：2015-076）。

鉴于公司于 2015 年 5 月 24 日实施完毕 2015 年年度权益分派方案，权益分派实施完成后，“方正-洲明科技员工持股计划集合资产管理计划”持有公司股票共计 14,886,745 股，占公司当时总股本的 2.59%。

截至 2016 年 7 月 4 日，“方正-洲明科技员工持股计划集合资产管理计划”所持有的公司股票共计 14,886,745 股已全部出售。根据《方正-洲明科技员工持股计划集合资产管理计划资产管理合同（草案）》的规定，公司第一期员工持股计划已实施完毕并终止。具体内容详见公司于 2016 年 7 月 4 日披露在巨潮资讯网上的《关于第一期员工持股计划股票出售完毕及终止的公告》（公告编号：2016-060）。

四、重大关联交易

1、与日常经营相关的关联交易

适用 不适用

公司报告期未发生与日常经营相关的关联交易。

2、资产收购、出售发生的关联交易

适用 不适用

公司报告期未发生资产收购、出售的关联交易。

3、关联债权债务往来

适用 不适用

公司报告期不存在关联债权债务往来。

4、其他重大关联交易

适用 不适用

公司报告期无其他重大关联交易。

五、重大合同及其履行情况

1、托管、承包、租赁事项情况

(1) 托管情况

适用 不适用

公司报告期不存在托管情况。

(2) 承包情况

适用 不适用

公司报告期不存在承包情况。

(3) 租赁情况

适用 不适用

公司报告期不存在租赁情况。

2、担保情况

适用 不适用

公司对外担保情况（不包括对子公司的担保）								
担保对象名称	担保额度 相关公告 披露日期	担保额度	实际发生日期 （协议签署 日）	实际担保金额	担保类型	担保期	是否履行 完毕	是否为关 联方担保
无								
报告期内审批的对外担保额度合计（A1）		0		报告期内对外担保实际发生额合计（A2）		0		
报告期末已审批的对外担保额度合计（A3）		0		报告期末实际对外担保余额合计（A4）		0		
公司对子公司的担保情况								
担保对象名称	担保额度 相关公告 披露日期	担保额度	实际发生日期 （协议签署 日）	实际担保金额	担保类型	担保期	是否履行 完毕	是否为关 联方担保
深圳市雷迪奥光电技术有限公司	2015 年 11 月 12 日	4,000	2015 年 11 月 27 日	3,940.02	连带责任保证	保证合同的保证期间:从保证合同生效日起至主合同项下各具体授信的债务履行期限届满之日后两年.	否	否
深圳市雷迪奥视觉技术有限公司	2016 年 07 月 15 日	2,200	2016 年 07 月 15 日	0	连带责任保证	保证合同的保证期间:自担保书生效之日起至《授信协议》项下每笔贷款或其他融资或受让的应收账款债权的到期日或每笔垫款的垫款	否	否

						日另加两年		
广东洲明节能科技有限公司	2015 年 01 月 07 日	8,000	2015 年 01 月 07 日	6,687.81	连带责任保证	三年	否	否
深圳蓝普科技有限公司	2015 年 10 月 26 日	2,000	2016 年 07 月 11 日	0	连带责任保证	一年	否	否
报告期内审批对子公司担保额度合计 (B1)			16,200	报告期内对子公司担保实际发生额合计 (B2)				10,627.83
报告期末已审批的对子公司担保额度合计 (B3)			16,200	报告期末对子公司实际担保余额合计 (B4)				10,627.83
子公司对子公司的担保情况								
担保对象名称	担保额度相关公告披露日期	担保额度	实际发生日期 (协议签署日)	实际担保金额	担保类型	担保期	是否履行完毕	是否为关联方担保
不适用								
报告期内审批对子公司担保额度合计 (C1)				报告期内对子公司担保实际发生额合计 (C2)				
报告期末已审批的对子公司担保额度合计 (C3)				报告期末对子公司实际担保余额合计 (C4)				
公司担保总额 (即前三大项的合计)								
报告期内审批担保额度合计 (A1+B1+C1)			16,200	报告期内担保实际发生额合计 (A2+B2+C2)				10,627.83
报告期末已审批的担保额度合计 (A3+B3+C3)			16,200	报告期末实际担保余额合计 (A4+B4+C4)				10,627.83
实际担保总额 (即 A4+B4+C4) 占公司净资产的比例				9.79%				
其中:								
为股东、实际控制人及其关联方提供担保的金额 (D)				0				
直接或间接为资产负债率超过 70% 的被担保对象提供的债务担保金额 (E)				0				
担保总额超过净资产 50% 部分的金额 (F)				0				
上述三项担保金额合计 (D+E+F)				0				
未到期担保可能承担连带清偿责任说明 (如有)				不适用				
违反规定程序对外提供担保的说明 (如有)				不适用				

(1) 违规对外担保情况

适用 不适用

公司报告期无违规对外担保情况。

3、重大委托他人进行现金资产管理情况

适用 不适用

4、其他重大合同

适用 不适用

公司报告期不存在其他重大合同。

六、公司或持股 5%以上股东在报告期内发生或以前期间发生但持续到报告期内的承诺事项

适用 不适用

承诺来源	承诺方	承诺内容	承诺时间	承诺期限	履行情况
股权激励承诺	深圳市洲明科技股份有限公司	本次激励对象行权资金以自筹方式解决，洲明科技承诺不为激励对象依据本激励计划获得的有关权益提供贷款以及其他任何形式的财务资助，包括为其贷款提供担保。	2013年05月31日	2013年5月31日至2017年12月12日	报告期内，承诺人遵守承诺，未发现违反承诺情况
资产重组时所作承诺	钱玉军、陆初东	交易对方雷迪奥股东陆初东、钱玉军承诺，如本次发行股份购买资产在2015年内实施完毕，雷迪奥在2015年、2016年、2017年和2018年四年内实现的经具有证券业务资格且由洲明科技聘请并经陆初东、钱玉军认可的会计师事务所审计的合并财务报表中扣除非经常性损益后的归属于母公司股东净利润分别不低于5,100万元、5,800万元、6,500万元、7,380万元。	2015年06月02日	2015年6月2日至2018年12月31日	报告期内，承诺人遵守承诺，未发现违反承诺情况
	钱玉军、陆初东	1.本人承诺：“本人以持有的深圳市雷迪奥光电技术有限公司（以下简称“雷迪奥”）股权认购的深圳市洲明科技股份有限公司（以下简称“洲明科技”）新增股份在法定登记机构登记于本人名下并上市之日起36个月内，不转让或者委托管理本人拥有的该等新增股份。本人承诺：如果洲明科技与本人签署的《业绩承诺及补偿协议》中约定的业绩承诺期限未满，或已经届满但会计师事务所出具专项审核报告或减值测试报告之前，本人所持有的洲明科技股票限售期到期的，则本人不转让或者委托管理本人	2015年06月26日	长期有效	报告期内，承诺人遵守承诺，未发现违反承诺情况

	<p>拥有的该等新增股份。洲明科技与本人签署的《业绩承诺及补偿协议》中约定的业绩承诺期限届满后，若雷迪奥并未达到业绩承诺，或经具有证券期货资格的会计师事务所对标的资产进行减值测试并出具《资产减值测试报告》后，证明标的资产存在减值的，在本人完成上述补偿义务之前，本人不转让或者委托管理本人拥有的洲明科技新增股份。在上述条件均成就，即本人可以转让其所持有的洲明科技股票之日起 12 个月内，转让数量不超过其所持有洲明科技股票数量总额的 30%；第 13-24 个月内，转让数量不超过其所持有洲明科技股票数量总额的 30%。本人如因不履行或不适当履行上述承诺因此给洲明科技及其相关股东造成损失的，应以现金方式全额承担该等损失。”</p>			
<p>陆初东、钱玉军、陆晨、郭彬</p>	<p>“本人为洲明科技股东或在雷迪奥任职期间以及离职后 5 年内，以及其近亲属、关系密切的家庭成员、洲明科技指定的其他人员在雷迪奥任职期间以及离职后 5 年内，上述人员在中国境内外不会自己经营或以他人名义直接或间接经营与洲明科技或雷迪奥所相同或相类似的，存在竞争或可能存在竞争的任何业务、活动，不会在同洲明科技或雷迪奥存在相同或者相类似业务的任何经济实体、机构、经济组织担任任何职务或为其提供任何有偿或无偿服务，不得以任何方式从上述任何经济实体、机构、经济组织获得任何报酬，或以其他任何方式取得该经济实体、机构、经济组织的控制权，直接或间接或委托他人持有与洲明科技或雷迪奥存在或可能存在同业竞争行为的其他任何经济实体、机构、经济组织的任何权益。本人在该承诺函生效前已存在的与洲明科技及其控股企业相同或相似的业务，本人将采取由洲明科技优先选择控股或收购的方式进行；如果洲明科技放弃该等优先权，则本人</p>	<p>2015 年 06 月 26 日</p>	<p>长期有效</p>	<p>报告期内，承诺人遵守承诺，未发现违反承诺情况。</p>

		将通过注销或以不优惠于其向洲明科技提出的条件转让股权给第三方等方式，解决该等同业竞争问题。本人如因不履行或不适当履行上述承诺而获得的经营利润归洲明科技所有。本人如因不履行或不适当履行上述承诺因此给洲明科技及其相关股东造成损失的，应以现金方式全额承担该等损失。"			
	林铭锋、武建涛、王荣礼、张庆	"本方认购的洲明科技新增股份，在法定登记机构登记于本方名下并上市之日起 36 个月内，不转让或者委托管理本人拥有的该等新增股份。本方承诺，若上述股份限售承诺与中国证监会等监管机构的最新监管意见不符合的（在中国证监会等监管机构的最新监管意见要求延长本人锁定期限的情况下），本方的股份限售承诺将根据中国证监会等监管机构的监管意见进行调整。本方所持本次发行股份因洲明科技发生转增股本、送红股等除权、除息行为的，则本方实际可转让股份数将进行相应调整并遵守上述锁定期约定。"	2015 年 06 月 02 日	2015 年 11 月 24 日至 2018 年 11 月 24 日	报告期内，承诺人遵守承诺，未发现违反承诺情况。
	林铭锋、勤睿投资	自本次交易完成之日起 12 个月内，将不转让或委托他人管理本次交易前其所持有的洲明科技股份，也不由洲明科技回购该等股份。	2015 年 06 月 26 日	2015 年 6 月 26 日至 2016 年 6 月 26 日	报告期内，承诺人遵守承诺，未发现违反承诺情况。
	陆初东、钱玉军	1.本次交易完成后，承诺人及其关联方与洲明科技的资金往来将严格遵守《关于规范上市公司与关联方资金往来及上市公司对外担保若干问题的通知》（证监发[2003]56 号）的相关规定。2.本次交易完成后，承诺人将严格遵守《关于规范上市公司对外担保行为的通知》（证监发[2005]120 号）的有关规定，严格控制洲明科技对外担保风险。3.承诺人如因不履行或不适当履行上述承诺因此给洲明科技及其相关股东造成损失的，应以现金方式全额承担该等损失。4.本函自出具日始生效，为不可撤销的法律文件。2015 年 6 月 2 日。	2015 年 06 月 02 日	长期有效	报告期内，承诺人遵守承诺，未发现违反承诺情况。

	陆初东、钱玉军	<p>本人在作为洲明科技的股东期间，本人及其控制的其他公司、企业或者其他经济组织将减少并规范与洲明科技、雷迪奥及其控制的其他公司、企业或者其他经济组织之间的关联交易。对于无法避免或有合理原因而发生的关联交易，本人及其控制的其他公司、企业或者其他经济组织将遵循市场原则以公允、合理的市场价格进行，根据有关法律、法规及规范性文件的规定履行关联交易决策程序，依法履行信息披露义务和办理有关报批手续，不利用关联交易转移、输送利润，不损害洲明科技及其他股东的合法权益。本人如因不履行或不适当履行上述承诺因此给洲明科技及其相关股东造成损失的，应以现金方式全额承担该等损失。本承诺函自签字之日起生效，为不可撤销的法律文件。</p>	2015年06月02日	长期有效	报告期内，承诺人遵守承诺，未发现违反承诺情况。
	陆初东、钱玉军	<p>一、雷迪奥合法合规情形的承诺：雷迪奥近三年严格遵守各项法律法规等规定，不存在因涉嫌犯罪被司法机关立案侦查或者涉嫌违法违规被中国证监会立案调查的情形，亦不存在因重大违法行为而受到行政处罚或者刑事处罚的情形。二、雷迪奥资产情况的承诺：雷迪奥的主要资产权属清晰，不存在抵押、质押等权利限制，不存在对外担保，也不涉及诉讼、仲裁、司法强制执行等重大争议或者存在妨碍权属转移的其他情况。若雷迪奥因补缴税款、承担未披露的负债、担保或其他或有事项而遭受损失，由本人按照本次交易前的持股比例予以承担。三、关于公司租赁房产情形的承诺：如果因雷迪奥及其子公司租赁房产涉及的法律瑕疵而导致该等租赁房产被拆除或拆迁，或租赁合同被认定无效或者出现任何纠纷，并给雷迪奥及其子公司造成经济损失（包括但不限于拆除、处罚的直接损失，或因拆迁可能产生的搬迁费用、固定配套设施损失、停工损失、被有权部</p>	2015年06月02日	长期有效	报告期内，承诺人遵守承诺，未发现违反承诺情况。

		<p>门罚款或者被有关当事人追索而支付的赔偿等), 本人就雷迪奥及其子公司实际遭受的经济损失承担全部赔偿责任, 以确保雷迪奥及其子公司不因此遭受经济损失。四、关于个人所得税事项的承诺: 本人历史上转让所持有的雷迪奥公司股权, 根据国家税法规定, 应缴纳个人所得税的, 如应有权机关要求, 则本人应积极根据国家税法规定缴纳股权转让所涉及的个人所得税或滞纳金等, 避免对公司造成不利影响。本次交易中, 本人转让所持有的雷迪奥股权, 根据国家税法规定, 需要缴纳个人所得税的, 由本人负责根据国家法律、法规等文件规定进行缴纳, 避免对雷迪奥及本次交易构成不利影响。五、自本函签署之日起至本次交易完成, 本人确保雷迪奥不出现影响本次交易的重大资产减损、重大业务变更等情形。六、本承诺函自签字之日起生效。</p>			
首次公开发行或再融资时所作承诺	林铭锋、艾志军	<p>在任职期间, 其(或其关联方)每年转让的股份不超过其直接或间接持有公司股份总数的 25%; 离职后半年内, 不转让其直接或间接持有的公司股份。</p>	2010年09月20日	长期有效	<p>报告期内, 承诺人遵守承诺, 未发现违反承诺情况。</p>
	林铭锋、蒋海艳、新余勤睿投资有限公司	<p>1. 截至本承诺函出具之日, 本人/本公司未以任何方式直接或间接从事与深圳市洲明科技股份有限公司相竞争的业务, 未拥有与深圳市洲明科技股份有限公司存在同业竞争企业的股份、股权或任何其他权益; 2. 本人/本公司承诺不会以任何形式从事对深圳市洲明科技股份有限公司的生产经营构成或可能构成同业竞争的业务和经营活动, 也不会以任何方式为深圳市洲明科技股份有限公司的竞争企业提供资金、业务及技术等方面的帮助; 3. 如违反上述承诺, 本人/本公司将承担由此给深圳市洲明科技股份有限公司造成的全部损失。</p>	2010年09月20日	长期有效	<p>报告期内, 承诺人遵守承诺, 未发现违反承诺情况。</p>
	林铭锋	<p>如果公司因租赁房产涉及的法律瑕疵而导致该等租赁房产被拆除或拆</p>	2010年09月20日	长期有效	<p>报告期内, 承诺人遵守承诺, 未</p>

		迁,或租赁合同被认定无效或者出现任何纠纷,并给公司造成经济损失(包括但不限于拆除、处罚的直接损失,或因拆迁可能产生的搬迁费用、固定配套设施损失、停工损失、被有关部门罚款或者被有关当事人追索而支付的赔偿等),控股股东、实际控制人林铭锋就公司实际遭受的经济损失,向公司承担连带赔偿责任,以使公司不因此遭受经济损失。			发现违反承诺情况。
	林铭锋	若公司首次公开发行(A股)股票并上市前各年度所享受的税收优惠被有关政府部门追缴,则林铭锋将以连带责任方式,无条件全额承担公司在上市前应补缴的税款及因此所产生的所有相关费用。	2010年09月20日	长期有效	报告期内,承诺人遵守承诺,未发现违反承诺情况。
	林铭锋	如应有权部门的要求或决定,公司及/或深圳市安吉丽光电科技有限公司(以下简称"安吉丽")需为职工补缴社会保险和住房公积金或公司及/或安吉丽因未为职工缴纳社会保险和住房公积金而承担任何罚款或损失,其愿在毋须公司及/或安吉丽支付对价的情况下承担该等责任。	2010年09月20日	长期有效	报告期内,承诺人遵守承诺,未发现违反承诺情况。
其他对公司中小股东所作承诺	卢德隆	自2015年7月30日起至2020年7月29日止,不转让或者委托他人管理本人持有的1,582,800股公司无限售条件股份,也不由公司回购该部分股份;在锁定期内,若上述股份发生资本公积转增股本、派送股票红利等使股份数量发生变动的事项,上述锁定股份数量作相应调整。在锁定期内,若违反上述承诺减持公司股份,将减持股份的全部所得上缴公司,并承担由此引发的全部法律责任。	2015年07月30日	2015年7月30日至2020年7月29日	报告期内,承诺人遵守承诺,未发现违反承诺情况。
承诺是否及时履行	是				
未完成履行的具体原因及下一步计划(如有)	不适用				

公司控股股东及其一致行动人报告期提出或实施股份增持计划情况

√ 适用 □ 不适用

(一) 非公开发行事宜

1. 公司于2015年6月26日召开了2015年第二次临时股东大会,审议通过了关于公司非公开发行A股股票的相关议案。2016年1月19日,公司收到中国证券监督管理委员会(以下简称“中国证监会”)出具的《中国证监会行政许可申请受理通知书》(160064号),对公司非公开发行股票申请予以受理。2016年2月16日,公司收到《中国证监会行政许可项目审查反馈意见通知书》(160064号),为提高本次非公开发行股票方案的科学性和合理性,经多方咨询和论证,公司结合市场等客观情况,编制了《非公开发行A股股票预案(三次修订稿)》并经公司2016年第三次临时股东大会审议通过。

2. 公司于2016年3月31日召开第三届董事会第四次会议,审议通过了公司本次非公开发行股票预案(三次修订稿)等相关议案,《非公开发行A股股票预案(三次修订稿)》已经公司2016年第三次临时股东大会审议通过。根据该方案的定价原则,本次非公开发行股票数量为不超过29,417,452股,本次非公开发行股票的发行价格不得低于董事会(即第二届董事会第三十次会议)作出本次非公开发行股票决议公告日前二十个交易日公司股票均价的百分之九十即16.96元/股。本次非公开发行股票获得中国证监会正式核准后,在核准批文的有效期限内,最终发行股票价格不低于16.96元/股且不低于发行期首日前20个交易日股票交易均价的70%。若股票在定价基准日至发行日期间发生派息、送股、资本公积金转增股本等除权、除息事项,本次发行价格将进行相应调整。本次非公开发行股票数量不超过29,417,452股,其中林洺锋认购不超过16,115,566股,周雯认购不超过589,623股,孙红霞认购不超过294,811股,前海大宇定增2号私募基金认购不超过2,417,452股,瀚信定增3号证券投资基金认购不超过10,000,000股。

3. 鉴于公司于2016年5月24日实施完毕了2015年年度权益分派,按照本次非公开发行股票方案约定的计算方式,2015年度公司利润分配方案实施完成后,本次非公开发行股票的发行价格将由“本次非公开发行股票获得中国证监会正式核准后,在核准批文的有效期限内,最终发行股票价格不低于16.96元/股且不低于发行期首日前20个交易日股票交易均价的70%”,变为“本次非公开发行股票获得中国证监会正式核准后,在核准批文的有效期限内,最终发行股票价格不低于6.76元/股且不低于发行期首日前20个交易日股票交易均价的70%”。调整前,发行数量为不超过29,417,452股。调整后,发行数量为不超过73,804,729股,其中林洺锋认购不超过40,431,952股,周雯认购不超过1,479,290股,孙红霞认购不超过739,644股,前海大宇定增2号私募基金认购不超过6,065,086股,瀚信定增3号证券投资基金认购不超过25,088,757股。具体内容详见公司于5月25日披露在巨潮资讯网的《关于实施2015年度利润分配方案后调整非公开发行股票发行价格和发行数量的公告》(2016-049)。

4. 公司于2016年7月25日收到中国证券监督管理委员会(以下简称“中国证监会”)《关于核准深圳市

洲明科技股份有限公司非公开发行股票的批复》（证监许可〔2016〕1398号），主要内容为：（1）核准公司非公开发行不超过73,804,729股新股；（2）本次发行股票应严格按照报送中国证监会的申请文件实施（3）本批复自核准发行之日起6个月内有效；（4）自核准发行之日起至本次股票发行结束前，公司如发生重大事项，应及时报告中国证监会并按有关规定处理。

5. 公司本次非公开发行股票对象之一林洺锋先生为公司控股股东、实际控制人、董事长、总经理，本次非公开发行股票事项构成关联交易。

公司董事会将按照中国证监会批复文件的要求，在公司股东大会的授权下办理本次非公开发行股票相关事宜并及时履行信息披露义务。

七、聘任、解聘会计师事务所情况

半年度财务报告是否已经审计

是 否

公司半年度报告未经审计。

八、其他重大事项的说明

适用 不适用

（一）公司首期员工持股计划

公司分别于2015年2月23日、2015年4月21日召开第二届董事会第二十七次会议与2014年年度股东大会，会议审议通过了《关于〈深圳市洲明科技股份有限公司第一期员工持股计划（草案）〉及摘要的议案》，同意公司实施第一期员工持股计划，截至2015年6月29日，“方正-洲明科技员工持股计划集合资产管理计划”通过二级市场购买的方式共计买入洲明科技股票5,954,698股，占公司总股本的2.93%，购买均价为28.68元，锁定期为2015年6月29日至2016年6月28日。具体内容详见公司于2015年6月29日披露在巨潮资讯网上的《关于第一期员工持股计划完成购买的公告》（公告编号：2015-076）。

2016年5月13日，公司召开了2015年年度股东大会，审议通过了2015年年度权益分派方案：“以公司总股本230,049,873股为基数，向全体股东每10股派0.60元人民币现金（含税），同时，以资本公积金向全体股东每10股转增15股，转增后公司总股本增加至575,124,682股。”权益分派实施完成后，“方正-洲明科技员工持股计划集合资产管理计划”持有公司股票共计14,886,745股，占公司当时总股本的2.59%。

2016年7月4日，“方正-洲明科技员工持股计划集合资产管理计划”所持有的公司股票共计14,886,745股已全部出售。根据《方正-洲明科技员工持股计划集合资产管理计划资产管理合同（草案）》的规定，公司第一期员工持股计划已实施完毕并终止。具体内容详见公司于2016年7月4日披露在巨潮资讯网的《公司关于第一期员工持股计划股票出售完毕及终止的公告》（公告编号：2016-060）。

(二) 非公开发行股票事宜

详见本节第六点中“公司控股股东及其一致行动人报告期提出或实施股份增持计划情况”。

(三) 蓝普科技完成剩余20%股权的工商变更备案

2016年5月18日，公司完成了对蓝普科技四名法人股东共计20%股权转让的工商变更登记事项，并取得深圳市市场监督管理局对其下发的《变更（备案）通知书》，变更完成后，公司持有蓝普科技100%股权，蓝普科技成为公司的全资子公司。具体内容详见公司于巨潮资讯网披露的《关于控股子公司完成工商变更备案的公告》（公告编号：2016-048）。

九、公司债相关情况

公司是否存在公开发行并在证券交易所上市，且在半年度报告批准报出日未到期或到期未能全额兑付的公司债券：否

第五节 股份变动及股东情况

一、股份变动情况

1、股份变动情况

单位：股

	本次变动前		本次变动增减（+，-）					本次变动后	
	数量	比例	发行新股	送股	公积金转股	其他	小计	数量	比例
一、有限售条件股份	89,413,922	38.90%			134,122,083	799	134,122,882	223,536,804	38.85%
3、其他内资持股	89,413,922	38.90%			134,122,083	799	134,122,882	223,536,804	38.85%
境内自然人持股	89,413,922	38.90%			134,122,083	799	134,122,882	223,536,804	38.85%
二、无限售条件股份	140,460,857	61.10%			210,952,726	400,888	211,353,614	351,814,471	61.15%
1、人民币普通股	140,460,857	61.10%			210,952,726	400,888	211,353,614	351,814,471	61.15%
三、股份总数	229,874,779	100.00%			345,074,809	401,687	345,476,496	575,351,275	100.00%

公司股份总数及股东结构的变动、公司资产和负债结构的变动情况说明

√ 适用 □ 不适用

1、2016年5月24日，公司实施完毕了2015年年度权益分派，以总股本230,049,873股为基数，以资本公积金向全体股东每10股转增15股，有限售条件股份和无限售条件股份累计公积金转股共计345,074,809股；

2、刘姣女士自2016年1月19日起不再担任公司董事职务，根据《深圳证券交易所创业板股票上市规则》等相关规定，刘姣女士持有本公司的799股流通股股票转为限售流通股，导致有限售条件股份与无限售条件股份数量发生变动；

3、截至2016年6月30日，公司首期股权激励计划之首次授予部分和预留授予部分共计行权401,687份，新增股份401,687股，导致无限售股份数量发生变动；

4、基于上述原因，公司总股本由期初的229,874,779股增至期末的575,351,275股。

股份变动的原因

√ 适用 □ 不适用

1、2016年5月24日，公司实施完毕了2015年年度权益分派，以总股本230,049,873股为基数，以资本公积金向全体股东每10股转增15股，公积金转股共计345,074,809股，导致有限售条件股份与无限售条件

股份数量发生变动；

2、刘姣女士自2016年1月19日起不再担任公司董事职务，根据《深圳证券交易所创业板股票上市规则》等相关规定，刘姣女士持有本公司的799股流通股股票转为限售流通股，导致有限售条件股份与无限售条件股份数量发生变动；

3、截至2016年6月30日，公司首期股权激励计划之首次授予部分和预留授予部分共计行权401,687份，新增股份401,687股，导致无限售股份数量发生变动。

股份变动的批准情况

适用 不适用

1、公司第二届董事会第三十六次会议与第二届监事会第二十七次会议同时审议通过了《关于股权激励计划股票期权与限制性股票激励计划首次授予部分第二个行权/解锁期及预留授予部分第一个行权/解锁期可行权/解锁的议案》，同意公司激励计划首次授予部分涉及的113名激励对象在第二个行权/解锁期可行权/解锁的股票期权与限制性股票数量分别为1,715,456份和252,067股；预留授予部分涉及的43名激励对象第一个行权/解锁期可行权/解锁的股票期权与限制性股票数量分别为187,553份和150,040股。监事会对公司激励计划本次行权/解锁期条件及激励对象名单进行了核实，公司独立董事对上述事项发表了独立意见。

2、2016年5月13日，公司召开了2015年年度股东大会，审议通过了2015年年度权益分派方案：“以公司总股本230,049,873股为基数，向全体股东每10股派0.60元人民币现金（含税），同时，以资本公积金向全体股东每10股转增15股，转增后公司总股本增加至575,124,682股。”（公告编号：2016-046）。

股份变动的过户情况

适用 不适用

1、2016年5月13日，公司召开了2015年年度股东大会，会议审议通过了《2015年年度利润分配预案》；2016年5月24日，公司实施完毕了2015年年度权益分派方案，公司总股本由230,049,873股增至为575,124,682股。

2、公司首期股权激励计划股票期权首次授予部分及预留授予部分共计行权401,687份，新增股份401,687股。

3、截至报告期，公司总股本由期初的229,874,779增至期末的575,351,275股。

股份变动对最近一年和最近一期基本每股收益和稀释每股收益、归属于公司普通股股东的每股净资产等财务指标的影响

√ 适用 □ 不适用

本次股本变动对最近一年和最近一期基本每股收益和稀释每股收益、归属于公司普通股股东的每股净资产等财务指标的影响如下：

指标 2016 年 1 至 6 月	按报告期初股本计算	按新股本计算
基本每股收益（元/股）	0.1139	0.1139
稀释每股收益（元/股）	0.1139	0.1139
指标 2016 年 6 月 30 日	按报告期初股本计算	按新股本计算
归属于公司普通股股东的每股净资产（元/股）	4.7222	1.8864

公司认为必要或证券监管机构要求披露的其他内容

□ 适用 √ 不适用

2、限售股份变动情况

√ 适用 □ 不适用

单位：股

股东名称	期初限售股数	本期解除限售股数	本期增加限售股数	期末限售股数	限售原因	拟解除限售日期
林洛锋	74,064,007	0	111,096,010	185,160,017	高管锁定股，资产重组股份锁定	（1）资产重组新增股份解除限售日期为 2018 年 12 月 24 日；（2）其他股份按高管股份管理相关规定：年初高管锁定股数按照高管持有股份总数的 75% 自动锁定。
陆初东	6,338,443	0	9,507,665	15,846,108	资产重组股份锁定	2018 年 12 月 24 日
钱玉军	6,338,443	0	9,507,664	15,846,107	资产重组股份锁定	2018 年 12 月 24 日
卢德隆	1,582,800	0	2,374,200	3,957,000	自愿追加限售	2020 年 7 月 30 日
武建涛	300,026	0	450,039	750,065	资产重组股份锁定，股权激励之限制性股票及股票期权锁定	（1）资产重组股份解除限售日期为 2018 年 12 月 24 日；（2）股权激励限售股于 2016 年 12 月 5 日解除限售
王荣礼	304,014	0	456,021	760,035	资产重组股份锁定，股权激励之限制性股票及股票期权锁定	（1）资产重组股份解除限售日期为 2018 年 12 月 24 日；（2）股权激励限售股于 2016 年 12 月 5 日解除限售
张庆	117,924	0	176,886	294,810	资产重组股份锁定	资产重组股份解除限售日期为 2018 年 12 月 24 日
胡艳	29,310	0	43,965	73,275	高管锁定、股权激励计划之限制性股	（1）按高管股份管理相关规定：年初高管锁定股数按照高

					票限售	管持有股份总数的 75% 自动锁定；(2) 股权激励限售股于 2016 年 12 月 12 日解除。
股权激励计划之限制性股票首次授予部分	210,055	0	315,082	525,137	股权激励计划之限制性股票限售	2016 年 12 月 5 日
股权激励计划之限制性股票预留授予部分	126,500	0	189,750	316,250	股权激励计划之限制性股票限售	2016 年 12 月 12 日
刘姣	2,400		5,600	8,000	高管锁定股	2016 年 7 月 19 日
合计	89,413,922	0	134,122,882	223,536,804	--	--

二、公司股东数量及持股情况

单位：股

报告期末股东总数		10,848						
持股 5% 以上的股东持股情况								
股东名称	股东性质	持股比例	报告期末持股数量	报告期内增减变动情况	持有有限售条件的股份数量	持有无限售条件的股份数量	质押或冻结情况	
							股份状态	数量
林铭锋	境内自然人	41.16%	236,789,222		185,160,017	51,629,205	质押	189,635,365
新余勤睿投资有限公司	境内非国有法人	4.52%	26,006,915		0	26,006,915	质押	24,125,000
陆初东	境内自然人	2.75%	15,846,108		15,846,108	0	0	0
钱玉军	境内自然人	2.75%	15,846,107		15,846,107	0	0	0
蒋海艳	境内自然人	2.12%	12,190,743		0	12,190,743	质押	8,125,000
方正证券—建设银行—方正—洲明科技员工持股计划集合资产管理计划	其他	1.89%	10,886,745		0	10,886,745	0	0
招商银行股份有限公司—嘉实全球互联网股票型证券投资	其他	1.80%	10,343,792		0	10,343,792	0	0

资基金								
中国银行股份有限公司一嘉实先进制造股票型证券投资基金	其他	1.26%	7,239,795		0	7,239,795	0	0
平安证券有限责任公司	境内非国有法人	1.25%	7,204,467		0	7,204,467	0	0
中国银行一嘉实服务增值行业证券投资基金	其他	1.17%	6,745,580		0	6,745,580	0	0
战略投资者或一般法人因配售新股成为前 10 名股东的情况 (如有) (参见注 3)	不适用							
上述股东关联关系或一致行动的说明	<p>(1) 林洺锋与蒋海艳为夫妻关系；</p> <p>(2) 方正证券一建设银行一方正一洲明科技员工持股计划集合资产管理计划为公司首期员工持股计划；</p> <p>(3) 新余勤睿投资有限公司为公司首发时的员工持股平台，林洺锋先生持有新余勤睿 71% 的股权；</p> <p>(4) 招商银行股份有限公司一嘉实全球互联网股票型证券投资基金、中国银行股份有限公司一嘉实先进制造股票型证券投资基金、中国银行一嘉实服务增值行业证券投资基金的管理人同为嘉实基金管理有限公司；</p> <p>(5) 除此之外，未知其他股东之间是否存在关联关系，也未知是否属于《上市公司股东持股变动信息披露管理办法》中规定的一致行动人。</p>							
前 10 名无限售条件股东持股情况								
股东名称	报告期末持有无限售条件股份数量	股份种类						
		股份种类	数量					
林洺锋	51,629,205	人民币普通股	236,789,222					
新余勤睿投资有限公司	26,006,915	人民币普通股	26,006,915					
蒋海艳	12,190,743	人民币普通股	12,190,743					
方正证券一建设银行一方正一洲明科技员工持股计划集合资产管理计划	10,886,745	人民币普通股	10,886,745					
招商银行股份有限公司一嘉实全球互联网股票型证券投资基金	10,343,792	人民币普通股	10,343,792					
中国银行股份有限公司一嘉实先进制造股票型证券投资基金	7,239,795	人民币普通股	7,239,795					
平安证券有限责任公司	7,204,467	人民币普通股	7,204,467					

中国银行—嘉实服务增值行业证券投资基金	6,745,580	人民币普通股	6,745,580
中国银行股份有限公司—嘉实研究精选股票型证券投资基金	6,239,502	人民币普通股	6,239,502
丰和价值证券投资基金	5,916,120	人民币普通股	5,916,120
前 10 名无限售流通股股东之间，以及前 10 名无限售流通股股东和前 10 名股东之间关联关系或一致行动的说明	<p>(1) 林洺锋与蒋海艳为夫妻关系；</p> <p>(2) 方正证券—建设银行—方正—洲明科技员工持股计划集合资产管理计划为公司首期员工持股计划；</p> <p>(3) 新余勤睿投资有限公司为公司首发时的员工持股平台，林洺锋先生持有新余勤睿 71% 的股权；</p> <p>(4) 招商银行股份有限公司—嘉实全球互联网股票型证券投资基金、中国银行股份有限公司—嘉实先进制造股票型证券投资基金、中国银行股份有限公司—嘉实服务增值行业证券投资基金、中国银行股份有限公司—嘉实研究精选股票型证券投资基金与丰和价值证券投资基金的管理人同为嘉实基金管理有限公司；</p> <p>(5) 除此之外，未知其他股东之间是否存在关联关系，也未知是否属于《上市公司股东持股变动信息披露管理办法》中规定的一致行动人。</p>		
参与融资融券业务股东情况说明（如有）（参见注 4）	无		

公司前 10 名普通股股东、前 10 名无限售条件普通股股东在报告期内是否进行约定购回交易

是 否

三、控股股东或实际控制人变更情况

控股股东报告期内变更

适用 不适用

公司报告期控股股东未发生变更。

实际控制人报告期内变更

适用 不适用

公司报告期实际控制人未发生变更。

第六节 董事、监事、高级管理人员情况

一、董事、监事和高级管理人员持有本公司股份及股票期权情况

1、持股情况

√ 适用 □ 不适用

单位：股

姓名	职务	任职状态	期初持股数	本期增持股份数量	本期减持股份数量	期末持股数	期初持有的股权激励获授予限制性股票数量	本期获授予的股权激励限制性股票数量	本期被注销的股权激励限制性股票数量	期末持有的股权激励获授予限制性股票数量
林铭锋	董事长、总经理	现任	94,715,689	142,073,533	0	236,789,222	0	0	0	0
陆晨	董事、副总经理	现任	0	0	0	0	0	0	0	0
黄启均	董事	现任	0	0	0	0	0	0	0	0
姚宇	董事	现任	0	0	0	0	0	0	0	0
窦林平	独立董事	现任	0	0	0	0	0	0	0	0
梁文昭	独立董事	现任	0	0	0	0	0	0	0	0
胡左浩	独立董事	现任	0	0	0	0	0	0	0	
钱玉军	监事会主席	现任	6,338,443	9,507,664	0	15,846,107	0	0	0	0
涂莲花	职工监事	现任	0	0	0	0	0	0	0	0
曾福庭	监事	现任	0	0	0	0	0	0	0	0
武建涛	副总经理	现任	380,045	570,068	0	950,113	100,026	0	0	250,065
徐朋	董事会秘书、副总经理	现任	0	0	0	0	0	0	0	0
胡艳	财务总监	现任	39,080	58,620	22,425	75,275	19,540	0		48,850
刘姣	董事、副总经理	离任	3,200	4,800	0	8,000	0	0	0	0
程源	独立董事	离任	0	0	0	0	0	0	0	0
方强	董事	离任	0	0	0	0	0	0	0	0
艾志军	职工监事	离任	0	0	0	0	0	0	0	0
胡衍泰	监事	离任	0	0	0	0	0	0	0	0

魏炎中	监事会主席	离任	0	0	0	0	0	0	0	0
									0	
合计	--	--	101,476,457	152,214,685	22,425	253,668,717	119,566	0	0	298,915

补充：本期增持股份数量的原因系公司实施了 2015 年年度权益分派引起。

2、持有股票期权情况

√ 适用 □ 不适用

姓名	职务	任职状态	期初持有股票期权数量（份）	本期获授予股票期权数量（份）	本期已行权股票期权数量（份）	本期注销的股票期权数量（份）	期末持有股票期权数量（份）
武建涛	副总经理	现任	100,026	0	0	0	250,065
合计	--	--	100,026	0	0	0	250,065

补充：股份变动的的原因系公司实施了 2015 年年度权益分派引起。

二、公司董事、监事、高级管理人员变动情况

√ 适用 □ 不适用

姓名	担任的职务	类型	日期	原因
刘姣	董事、副总经理	任期满离任	2016 年 01 月 19 日	公司董事会进行了换届选举，刘姣女士届满离任。
方强	董事	任期满离任	2016 年 01 月 19 日	公司董事会进行了换届选举，方强先生届满离任。
程源	独立董事	任期满离任	2016 年 01 月 19 日	公司董事会进行了换届选举，程源先生届满离任。
黄启均	董事	被选举	2016 年 01 月 19 日	公司董事会进行了换届选举，黄启均先生被选举为公司第三届董事。
姚宇	董事	被选举	2016 年 01 月 19 日	公司董事会进行了换届选举，姚宇先生被选举为公司第三届董事。
胡左浩	独立董事	被选举	2016 年 01 月 19 日	公司董事会进行了换届选举，胡左浩先生被选举为公司第三届独立董事。
林洺锋	董事长、总经理	被选举	2016 年 01 月 19 日	公司董事会进行了换届选举，林洺锋先生被选举为公司第三届董事，并通过第三届董事会第一次会议被选举担任第三届董事会董事长与公司总经理职务。
陆晨	董事、副总经理	被选举	2016 年 01 月 19 日	公司董事会进行了换届选举，陆晨先生被选举为公司第三届董事。
梁文昭	独立董事	被选举	2016 年 01 月 19 日	公司董事会进行了换届选举，梁文昭先生被选举为公司第三届独立董事。
窦林平	独立董事	被选举	2016 年 01 月 19 日	公司董事会进行了换届选举，窦林平先生被选举为公司第三届独立董事。

第七节 财务报告

一、审计报告

半年度报告是否经过审计

是 否

公司半年度财务报告未经审计。

二、财务报表

财务附注中报表的单位为：人民币元

1、合并资产负债表

编制单位：深圳市洲明科技股份有限公司

2016 年 06 月 30 日

单位：元

项目	期末余额	期初余额
流动资产：		
货币资金	294,226,664.62	364,825,178.38
结算备付金		
拆出资金		
以公允价值计量且其变动计入当期损益的金融资产		
衍生金融资产		
应收票据	884,000.00	4,748,980.00
应收账款	356,464,976.45	313,698,573.78
预付款项	31,694,050.96	9,020,541.53
应收保费		
应收分保账款		
应收分保合同准备金		
应收利息		
应收股利		
其他应收款	44,389,518.24	48,844,343.78
买入返售金融资产		
存货	523,765,857.72	338,245,310.42
划分为持有待售的资产		

一年内到期的非流动资产		
其他流动资产	23,632,999.99	7,182,994.61
流动资产合计	1,275,058,067.98	1,086,565,922.50
非流动资产：		
发放贷款及垫款		
可供出售金融资产	9,763,883.41	8,263,883.41
持有至到期投资		
长期应收款	45,523,887.46	53,964,813.66
长期股权投资	10,593,583.80	14,160,792.09
投资性房地产		
固定资产	291,808,344.58	275,707,016.39
在建工程	171,041,451.04	119,595,276.65
工程物资		
固定资产清理		
生产性生物资产		
油气资产		
无形资产	76,367,544.82	77,108,452.84
开发支出		
商誉	51,587,610.75	47,349,622.22
长期待摊费用	3,191,429.17	3,470,284.90
递延所得税资产	12,933,095.44	10,191,667.83
其他非流动资产	477,585.62	7,433,011.62
非流动资产合计	673,288,416.09	617,244,821.61
资产总计	1,948,346,484.07	1,703,810,744.11
流动负债：		
短期借款	39,216,038.67	65,180,800.71
向中央银行借款		
吸收存款及同业存放		
拆入资金		
以公允价值计量且其变动计入当期损益的金融负债		
衍生金融负债		
应付票据	149,679,443.17	147,698,292.28
应付账款	367,478,942.06	206,284,175.73

预收款项	139,592,756.88	90,268,490.74
卖出回购金融资产款		
应付手续费及佣金		
应付职工薪酬	14,029,651.15	20,838,584.88
应交税费	34,650,864.23	43,578,292.04
应付利息		
应付股利		
其他应付款	9,901,942.12	3,488,540.77
应付分保账款		
保险合同准备金		
代理买卖证券款		
代理承销证券款		
划分为持有待售的负债		
一年内到期的非流动负债	2,438,720.00	2,438,720.00
其他流动负债		
流动负债合计	756,988,358.28	579,775,897.15
非流动负债：		
长期借款	67,458,012.39	62,112,369.98
应付债券		
其中：优先股		
永续债		
长期应付款		
长期应付职工薪酬		
专项应付款		
预计负债		
递延收益	29,826,767.82	22,721,249.85
递延所得税负债		
其他非流动负债		
非流动负债合计	97,284,780.21	84,833,619.83
负债合计	854,273,138.49	664,609,516.98
所有者权益：		
股本	575,351,275.00	229,834,654.00
其他权益工具		
其中：优先股		

永续债		
资本公积	141,104,519.55	482,929,731.73
减：库存股	2,438,720.00	2,438,720.00
其他综合收益	39,543.13	27,876.64
专项储备		
盈余公积	32,701,351.54	32,701,351.54
一般风险准备		
未分配利润	338,557,146.28	286,831,847.38
归属于母公司所有者权益合计	1,085,315,115.50	1,029,886,741.29
少数股东权益	8,758,230.08	9,314,485.84
所有者权益合计	1,094,073,345.58	1,039,201,227.13
负债和所有者权益总计	1,948,346,484.07	1,703,810,744.11

法定代表人：林洛锋

主管会计工作负责人：胡艳

会计机构负责人：胡艳

2、母公司资产负债表

单位：元

项目	期末余额	期初余额
流动资产：		
货币资金	100,723,634.69	107,214,670.32
以公允价值计量且其变动计入当期损益的金融资产		
衍生金融资产		
应收票据		1,620,000.00
应收账款	287,568,591.55	288,843,861.50
预付款项	19,447,001.02	7,232,608.51
应收利息		
应收股利		
其他应收款	56,945,652.08	262,086,361.06
存货	341,300,173.98	219,436,452.70
划分为持有待售的资产		
一年内到期的非流动资产		
其他流动资产	5,456,140.80	1,190,955.60
流动资产合计	811,441,194.12	887,624,909.69
非流动资产：		

可供出售金融资产	8,263,883.41	8,263,883.41
持有至到期投资	0.00	0.00
长期应收款	28,355,038.50	31,234,684.46
长期股权投资	648,022,507.89	389,566,936.30
投资性房地产		
固定资产	223,201,720.43	226,721,394.10
在建工程	13,487,306.64	15,747,704.76
工程物资		
固定资产清理		
生产性生物资产		
油气资产		
无形资产	48,120,749.46	48,452,934.77
开发支出		
商誉		
长期待摊费用	1,440,920.64	2,054,004.82
递延所得税资产	12,251,425.21	9,646,422.87
其他非流动资产	477,585.62	7,433,011.62
非流动资产合计	983,621,137.80	739,120,977.11
资产总计	1,795,062,331.92	1,626,745,886.80
流动负债：		
短期借款	39,216,038.67	65,180,800.71
以公允价值计量且其变动计入当期损益的金融负债		
衍生金融负债		
应付票据	110,279,235.87	119,197,384.23
应付账款	256,132,515.69	132,527,129.22
预收款项	94,875,463.58	58,774,947.14
应付职工薪酬	8,501,974.56	12,526,973.55
应交税费	25,507,202.78	36,963,048.60
应付利息		
应付股利		
其他应付款	46,974,290.85	11,335,578.42
划分为持有待售的负债		
一年内到期的非流动负债	2,438,720.00	2,438,720.00

其他流动负债		
流动负债合计	583,925,442.00	438,944,581.87
非流动负债：		
长期借款		
应付债券		
其中：优先股		
永续债		
长期应付款		
长期应付职工薪酬		
专项应付款		
预计负债		
递延收益	27,334,616.62	20,107,358.80
递延所得税负债		
其他非流动负债		
非流动负债合计	27,334,616.62	20,107,358.80
负债合计	611,260,058.62	459,051,940.67
所有者权益：		
股本	575,351,275.00	229,834,654.00
其他权益工具		
其中：优先股		
永续债		
资本公积	313,808,685.13	655,673,748.01
减：库存股	2,438,720.00	2,438,720.00
其他综合收益		
专项储备		
盈余公积	32,701,351.54	32,701,351.54
未分配利润	264,379,681.63	251,922,912.58
所有者权益合计	1,183,802,273.30	1,167,693,946.13
负债和所有者权益总计	1,795,062,331.92	1,626,745,886.80

3、合并利润表

单位：元

项目	本期发生额	上期发生额
一、营业总收入	671,525,418.43	624,119,861.73
其中：营业收入	671,525,418.43	624,119,861.73
利息收入		
已赚保费		
手续费及佣金收入		
二、营业总成本	594,470,248.78	532,359,876.38
其中：营业成本	460,136,860.75	407,976,516.99
利息支出		
手续费及佣金支出		
退保金		
赔付支出净额		
提取保险合同准备金净额		
保单红利支出		
分保费用		
营业税金及附加	5,934,213.46	2,606,714.09
销售费用	72,276,412.97	64,220,427.53
管理费用	54,019,857.12	54,842,845.94
财务费用	-6,571,042.17	-3,274,696.45
资产减值损失	8,673,946.65	5,988,068.28
加：公允价值变动收益（损失以“－”号填列）	0.00	0.00
投资收益（损失以“－”号填列）	-3,567,208.29	-1,888,313.93
其中：对联营企业和合营企业的投资收益	-3,567,208.29	-2,080,072.11
汇兑收益（损失以“-”号填列）		
三、营业利润（亏损以“－”号填列）	73,487,961.36	89,871,671.42
加：营业外收入	4,808,316.11	5,341,898.28
其中：非流动资产处置利得	39,101.50	53,676.98
减：营业外支出	456,673.17	1,075,522.41
其中：非流动资产处置损失	125,693.25	55,518.47
四、利润总额（亏损总额以“－”号填列）	77,839,604.30	94,138,047.29

减：所得税费用	12,285,706.61	14,108,352.25
五、净利润（净亏损以“-”号填列）	65,553,897.69	80,029,695.04
归属于母公司所有者的净利润	65,528,291.27	57,068,756.92
少数股东损益	25,606.42	22,960,938.12
六、其他综合收益的税后净额	11,666.49	-539.93
归属母公司所有者的其他综合收益的税后净额	11,666.49	-539.93
（一）以后不能重分类进损益的其他综合收益		
1.重新计量设定受益计划净负债或净资产的变动		
2.权益法下在被投资单位不能重分类进损益的其他综合收益中享有的份额		
（二）以后将重分类进损益的其他综合收益	11,666.49	-539.93
1.权益法下在被投资单位以后将重分类进损益的其他综合收益中享有的份额		
2.可供出售金融资产公允价值变动损益		
3.持有至到期投资重分类为可供出售金融资产损益		
4.现金流量套期损益的有效部分		
5.外币财务报表折算差额	11,666.49	-539.93
6.其他		
归属于少数股东的其他综合收益的税后净额		
七、综合收益总额	65,565,564.18	80,029,155.11
归属于母公司所有者的综合收益总额	65,539,957.76	57,068,216.99
归属于少数股东的综合收益总额	25,606.42	22,960,938.12
八、每股收益：		
（一）基本每股收益	0.1139	0.2811
（二）稀释每股收益	0.1139	0.2811

法定代表人：林铭锋

主管会计工作负责人：胡艳

会计机构负责人：胡艳

4、母公司利润表

单位：元

项目	本期发生额	上期发生额
一、营业收入	404,408,915.40	355,311,732.15
减：营业成本	284,582,705.39	253,843,468.63
营业税金及附加	3,898,061.21	1,734,309.26
销售费用	41,274,288.37	36,988,569.37
管理费用	36,527,262.23	35,833,996.22
财务费用	-2,344,648.81	416,429.05
资产减值损失	10,139,424.46	5,556,395.65
加：公允价值变动收益（损失以“－”号填列）		
投资收益（损失以“－”号填列）	-3,567,208.29	-2,080,072.11
其中：对联营企业和合营企业的投资收益		
二、营业利润（亏损以“－”号填列）	26,764,614.26	18,858,491.86
加：营业外收入	4,213,007.98	4,362,525.23
其中：非流动资产处置利得		
减：营业外支出	288,207.36	433,362.03
其中：非流动资产处置损失		
三、利润总额（亏损总额以“－”号填列）	30,689,414.88	22,787,655.06
减：所得税费用	4,429,653.46	4,102,151.46
四、净利润（净亏损以“－”号填列）	26,259,761.42	18,685,503.60
五、其他综合收益的税后净额		
（一）以后不能重分类进损益的其他综合收益		
1.重新计量设定受益计划净负债或净资产的变动		
2.权益法下在被投资单位不能重分类进损益的其他综合收益中享有的份额		
（二）以后将重分类进损益的其他综合收益		
1.权益法下在被投资单位以后将重分类进损益的其他综合收益		

中享有的份额		
2.可供出售金融资产公允价值变动损益		
3.持有至到期投资重分类为可供出售金融资产损益		
4.现金流量套期损益的有效部分		
5.外币财务报表折算差额		
6.其他		
六、综合收益总额	26,259,761.42	18,685,503.60
七、每股收益：		
（一）基本每股收益		
（二）稀释每股收益		

5、合并现金流量表

单位：元

项目	本期发生额	上期发生额
一、经营活动产生的现金流量：		
销售商品、提供劳务收到的现金	695,341,988.22	563,656,423.53
客户存款和同业存放款项净增加额		
向中央银行借款净增加额		
向其他金融机构拆入资金净增加额		
收到原保险合同保费取得的现金		
收到再保险业务现金净额		
保户储金及投资款净增加额		
处置以公允价值计量且其变动计入当期损益的金融资产净增加额		
收取利息、手续费及佣金的现金		
拆入资金净增加额		
回购业务资金净增加额		
收到的税费返还	32,832,074.75	32,932,509.25
收到其他与经营活动有关的现金	38,203,207.00	7,892,214.33
经营活动现金流入小计	766,377,269.97	604,481,147.11
购买商品、接受劳务支付的现金	509,791,779.56	414,620,235.09

客户贷款及垫款净增加额		
存放中央银行和同业款项净增加额		
支付原保险合同赔付款项的现金		
支付利息、手续费及佣金的现金		
支付保单红利的现金		
支付给职工以及为职工支付的现金	102,147,306.38	93,686,024.97
支付的各项税费	38,104,513.36	20,611,874.55
支付其他与经营活动有关的现金	92,086,601.25	95,627,999.95
经营活动现金流出小计	742,130,200.55	624,546,134.56
经营活动产生的现金流量净额	24,247,069.42	-20,064,987.45
二、投资活动产生的现金流量：		
收回投资收到的现金		
取得投资收益收到的现金		
处置固定资产、无形资产和其他长期资产收回的现金净额	27,000.00	171,968.04
处置子公司及其他营业单位收到的现金净额		221,848.00
收到其他与投资活动有关的现金		
投资活动现金流入小计	27,000.00	393,816.04
购建固定资产、无形资产和其他长期资产支付的现金	71,515,217.25	68,598,452.95
投资支付的现金	8,540,000.00	3,000,000.00
质押贷款净增加额		
取得子公司及其他营业单位支付的现金净额		
支付其他与投资活动有关的现金	55,200.00	0.00
投资活动现金流出小计	80,110,417.25	71,598,452.95
投资活动产生的现金流量净额	-80,083,417.25	-71,204,636.91
三、筹资活动产生的现金流量：		
吸收投资收到的现金	32,259,635.49	
其中：子公司吸收少数股东投资收到的现金		
取得借款收到的现金	32,596,043.49	95,231,091.76
发行债券收到的现金		

收到其他与筹资活动有关的现金		
筹资活动现金流入小计	64,855,678.98	95,231,091.76
偿还债务支付的现金	61,955,501.92	60,309,616.54
分配股利、利润或偿付利息支付的现金	15,596,618.38	13,041,159.08
其中：子公司支付给少数股东的股利、利润		
支付其他与筹资活动有关的现金		60,000.00
筹资活动现金流出小计	77,552,120.30	73,410,775.62
筹资活动产生的现金流量净额	-12,696,441.32	21,820,316.14
四、汇率变动对现金及现金等价物的影响	1,935,427.28	4,476,228.73
五、现金及现金等价物净增加额	-66,597,361.87	-64,973,079.49
加：期初现金及现金等价物余额	332,110,683.28	146,961,697.74
六、期末现金及现金等价物余额	265,513,321.41	81,988,618.25

6、母公司现金流量表

单位：元

项目	本期发生额	上期发生额
一、经营活动产生的现金流量：		
销售商品、提供劳务收到的现金	440,140,925.30	295,553,830.75
收到的税费返还	15,831,916.24	19,223,797.18
收到其他与经营活动有关的现金	36,010,616.45	1,811,014.39
经营活动现金流入小计	491,983,457.99	316,588,642.32
购买商品、接受劳务支付的现金	280,796,479.06	269,521,019.44
支付给职工以及为职工支付的现金	72,163,251.04	62,066,089.27
支付的各项税费	20,947,794.59	6,606,592.10
支付其他与经营活动有关的现金	67,990,013.38	40,286,813.18
经营活动现金流出小计	441,897,538.07	378,480,513.99
经营活动产生的现金流量净额	50,085,919.92	-61,891,871.67
二、投资活动产生的现金流量：		
收回投资收到的现金	0.00	
取得投资收益收到的现金	0.00	9,000,000.00
处置固定资产、无形资产和其他	27,000.00	

长期资产收回的现金净额		
处置子公司及其他营业单位收到的现金净额	0.00	
收到其他与投资活动有关的现金	0.00	
投资活动现金流入小计	27,000.00	9,000,000.00
购建固定资产、无形资产和其他长期资产支付的现金	7,269,962.28	10,825,407.97
投资支付的现金	50,020,000.00	3,000,000.00
取得子公司及其他营业单位支付的现金净额	0.00	
支付其他与投资活动有关的现金	55,200.00	
投资活动现金流出小计	57,345,162.28	13,825,407.97
投资活动产生的现金流量净额	-57,318,162.28	-4,825,407.97
三、筹资活动产生的现金流量：		
吸收投资收到的现金	23,439,635.49	
取得借款收到的现金	31,384,655.29	49,381,340.52
发行债券收到的现金		
收到其他与筹资活动有关的现金	32,000,000.00	30,000,000.00
筹资活动现金流入小计	86,824,290.78	79,381,340.52
偿还债务支付的现金	57,392,563.82	60,000,000.00
分配股利、利润或偿付利息支付的现金	15,596,618.38	7,960,919.37
支付其他与筹资活动有关的现金	9,000,000.00	60,000.00
筹资活动现金流出小计	81,989,182.20	68,020,919.37
筹资活动产生的现金流量净额	4,835,108.58	11,360,421.15
四、汇率变动对现金及现金等价物的影响	1,159,508.92	2,111,120.72
五、现金及现金等价物净增加额	-1,237,624.86	-53,245,737.77
加：期初现金及现金等价物余额	83,097,968.18	93,535,658.13
六、期末现金及现金等价物余额	81,860,343.32	40,289,920.36

7、合并所有者权益变动表

本期金额

单位：元

项目	本期												
	归属于母公司所有者权益											少数股东权益	所有者权益合计
	股本	其他权益工具			资本公	减：库	其他综	专项储	盈余公	一般风	未分配		
	优先	永续	其他	积	存股	合收益	备	积	险准备	利润			
一、上年期末余额	229,834,654.00				482,929,731.73	2,438,720.00	27,876.64		32,701,351.54	0.00	286,831,847.38	9,314,485.84	1,039,201,227.13
加：会计政策变更													
前期差错更正													
同一控制下企业合并													
其他													
二、本年期初余额	229,834,654.00				482,929,731.73	2,438,720.00	27,876.64	0.00	32,701,351.54	0.00	286,831,847.38	9,314,485.84	1,039,201,227.13
三、本期增减变动金额（减少以“-”号填列）	345,516,621.00				-341,825,212.18	0.00	11,666.49	0.00	0.00	0.00	51,725,298.90	-556,255.76	54,872,118.45
（一）综合收益总额							11,666.49	0.00	0.00	0.00	65,528,291.27	25,606.42	65,565,564.18
（二）所有者投入和减少资本	441,812.00				3,209,746.12	0.00	0.00	0.00	0.00	0.00	0.00	-581,862.18	3,069,695.94
1. 股东投入的普通股													
2. 其他权益工具持有者投入资本													
3. 股份支付计入所有者权益的金额	441,812.00				3,209,746.12								3,651,558.12
4. 其他												-581,862.18	-581,862.18
（三）利润分配						0.00	0.00	0.00	0.00	0.00	-13,802,992.37	0.00	-13,802,992.37
1. 提取盈余公积													

2. 提取一般风险准备													
3. 对所有者（或股东）的分配											-13,802,992.37		-13,802,992.37
4. 其他													
（四）所有者权益内部结转	345,074,809.00				-345,034,958.30								39,850.70
1. 资本公积转增资本（或股本）	345,074,809.00				-345,074,809.00								
2. 盈余公积转增资本（或股本）													
3. 盈余公积弥补亏损													
4. 其他					39,850.70								39,850.70
（五）专项储备													
1. 本期提取													
2. 本期使用													
（六）其他													
四、本期期末余额	575,351,275.00				141,104,519.55	2,438,720.00	39,543.13	0.00	32,701,351.54	0.00	338,557,146.28	8,758,230.08	1,094,073,345.58

上年金额

单位：元

项目	上期												
	归属于母公司所有者权益											少数股东权益	所有者权益合计
	股本	其他权益工具			资本公积	减：库存股	其他综合收益	专项储备	盈余公积	一般风险准备	未分配利润		
	优先股	永续债	其他										
一、上年期末余额	203,038,143.00				235,471,458.28	4,505,920.00	-20,027.49	0.00	22,723,079.43	0.00	189,333,133.79	30,716,766.34	676,756,633.35
加：会计政策变更													
前期差													

错更正													
同一控制下企业合并													
其他													
二、本年期初余额	203,038,143.00				235,471,458.28	4,505,920.00	-20,027.49	0.00	22,723,079.43	0.00	189,333,133.79	30,716,766.34	676,756,633.35
三、本期增减变动金额(减少以“-”号填列)					3,141,658.78	0.00	-539.93	0.00	0.00	0.00	50,977,612.63	22,960,938.12	77,079,669.60
(一)综合收益总额							-539.93	0.00	0.00	0.00	57,068,756.92	22,960,938.12	80,029,155.11
(二)所有者投入和减少资本					3,141,658.78	0.00	0.00	0.00	0.00	0.00	0.00	0.00	3,141,658.78
1. 股东投入的普通股					3,141,658.78	0.00							3,141,658.78
2. 其他权益工具持有者投入资本													
3. 股份支付计入所有者权益的金额													
4. 其他													
(三)利润分配											-6,091,144.29	0.00	-6,091,144.29
1. 提取盈余公积													
2. 提取一般风险准备													
3. 对所有者(或股东)的分配											-6,091,144.29		-6,091,144.29
4. 其他													
(四)所有者权益内部结转													
1. 资本公积转增资本(或股本)													
2. 盈余公积转增资本(或股本)													
3. 盈余公积弥补亏损													

4. 其他													
(五) 专项储备													
1. 本期提取													
2. 本期使用													
(六) 其他													
四、本期期末余额	203,038,143.00				238,613,117.06	4,505,920.00	-20,567.42	0.00	22,723,079.43	0.00	240,310,746.42	53,677,704.46	753,836,302.95

8、母公司所有者权益变动表

本期金额

单位：元

项目	本期										
	股本	其他权益工具			资本公积	减：库存股	其他综合收益	专项储备	盈余公积	未分配利润	所有者权益合计
		优先股	永续债	其他							
一、上年期末余额	229,834,654.00				655,673,748.01	2,438,720.00			32,701,351.54	251,922,912.58	1,167,693,946.13
加：会计政策变更											
前期差错更正											
其他											
二、本年期初余额	229,834,654.00				655,673,748.01	2,438,720.00			32,701,351.54	251,922,912.58	1,167,693,946.13
三、本期增减变动金额（减少以“—”号填列）	345,516,621.00				-341,865,062.88					12,456,769.05	16,108,327.17
（一）综合收益总额										26,259,761.42	26,259,761.42
（二）所有者投入和减少资本	441,812.00				3,209,746.12						3,651,558.12
1. 股东投入的普通股											
2. 其他权益工具持有者投入资本											
3. 股份支付计入所有者权益的金额	441,812.00				3,209,746.12						3,651,558.12

4. 其他												
(三) 利润分配										-13,802,992.37	-13,802,992.37	
1. 提取盈余公积												
2. 对所有者（或股东）的分配										-13,802,992.37	-13,802,992.37	
3. 其他												
(四) 所有者权益内部结转	345,074,809.00					-345,074,809.00						
1. 资本公积转增资本（或股本）	345,074,809.00					-345,074,809.00						
2. 盈余公积转增资本（或股本）												
3. 盈余公积弥补亏损												
4. 其他												
(五) 专项储备												
1. 本期提取												
2. 本期使用												
(六) 其他												
四、本期期末余额	575,351,275.00				313,808,685.13	2,438,720.00				32,701,351.54	264,379,681.63	1,183,802,273.30

上年金额

单位：元

项目	上期										
	股本	其他权益工具			资本公积	减：库存股	其他综合收益	专项储备	盈余公积	未分配利润	所有者权益合计
		优先股	永续债	其他							
一、上年期末余额	203,038,143.00				245,351,785.05	4,505,920.00			22,723,079.43	168,209,607.84	634,816,695.32
加：会计政策变更											
前期差错更正											
其他											
二、本年期初余额	203,038,143.00				245,351,785.05	4,505,920.00			22,723,079.43	168,209,607.84	634,816,695.32

三、本期增减变动金额(减少以“－”号填列)				3,141,658.78					12,594,359.31	15,736,018.09	
(一)综合收益总额									18,685,503.60	18,685,503.60	
(二)所有者投入和减少资本				3,141,658.78						3,141,658.78	
1. 股东投入的普通股											
2. 其他权益工具持有者投入资本											
3. 股份支付计入所有者权益的金额				3,141,658.78						3,141,658.78	
4. 其他											
(三)利润分配									-6,091,144.29	-6,091,144.29	
1. 提取盈余公积											
2. 对所有者(或股东)的分配									-6,091,144.29	-6,091,144.29	
3. 其他											
(四)所有者权益内部结转											
1. 资本公积转增资本(或股本)											
2. 盈余公积转增资本(或股本)											
3. 盈余公积弥补亏损											
4. 其他											
(五)专项储备											
1. 本期提取											
2. 本期使用											
(六)其他											
四、本期期末余额	203,038,143.00			248,493,443.83	4,505,920.00				22,723,079.43	180,803,967.15	650,552,713.41

三、公司基本情况

深圳市洲明科技股份有限公司(以下简称公司或本公司)前身系深圳市洲磊电子有限公司,系经深圳市工商行政管理局批准,由林沼锋、邢毅投资设立,于2004年10月26日在深圳市工商行政管理局登记注册,总部位于广东省深圳市宝安区福永街道桥头社区永福路112号A栋。公司现持有统一社会信用代码91440300767579994J的营业执照。

截至2016年6月30日,公司注册资本为人民币229,486,283元(公司注册资本经2016年第五次临时股东大会审议已变为575,351,275元,目前在办理工商登记过程中),股份总数为575,351,275股(每股面值1元)。其中,有限售条件的流通股份为223,536,804股,无限售条件的流通股份是351,814,471股。公司股票于2011年6月22日在深圳证券交易所挂牌交易。

本公司属LED显示屏及照明行业。主要经营范围:LED显示屏、LED灯饰、LED照明灯的生产及销售;工程安装;电子产品、LED光电应用产品的软硬件开发和销售;用能状况诊断、节能改造、节能项目设计、合同能源管理、节能技术推广与服务;信息系统集成、软件开发;兴办实业(具体项目另行申报);国内商业、物资供销业,经营进出口业务。(以上项目均不含法律、行政法规、国务院产定禁止和规定需前置审批的项目)。

本财务报表业经公司2016年8月25日第三届董事会第十一次会议批准对外报出。

本公司将广东洲明节能科技有限公司(以下简称广东洲明公司)、Unilumin LED Technology LLC、深圳市安吉丽光电科技有限公司(以下简称深圳安吉丽公司)、深圳市雷迪奥视觉技术有限公司(原名为深圳市雷迪奥光电技术有限公司)(以下简称雷迪奥公司)及其子公司深圳市三荣光电有限公司(以下简称深圳三荣公司)、雷迪奥美国有限公司(ROE Visual US, Inc)、雷迪奥欧洲有限公司(ROE Visual Europe B.V.)及深圳蓝普科技有限公司(以下简称蓝普科技公司)、深圳市前海洲明投资管理有限公司(前海洲明)纳入本期合并财务报表范围,详见本财务报表附注合并范围的变更和在其他主体中的权益之说明。

四、财务报表的编制基础

1、编制基础

本公司财务报表以持续经营为编制基础。

2、持续经营

本公司不存在导致对报告期末起12个月内的持续经营假设产生重大疑虑的事项或情况。

五、重要会计政策及会计估计

1、遵循企业会计准则的声明

本公司所编制的财务报表符合企业会计准则的要求,真实、完整地反映了公司的财务状况、经营成果和现金流量等有关信息。

2、会计期间

会计年度自公历1月1日起至12月31日止。本财务报表所载财务信息的会计期间为2016年1月1日起至2016年6月30日止。

3、营业周期

公司经营业务的营业周期较短，以12个月作为资产和负债的流动性划分标准。

4、记账本位币

采用人民币为记账本位币。

5、同一控制下和非同一控制下企业合并的会计处理方法

1. 同一控制下企业合并的会计处理方法

公司在企业合并中取得的资产和负债，按照合并日被合并方在最终控制方合并财务报表中的账面价值计量。公司按照被合并方所有者权益在最终控制方合并财务报表中的账面价值份额与支付的合并对价账面价值或发行股份面值总额的差额，调整资本公积；资本公积不足冲减的，调整留存收益。

2. 非同一控制下企业合并的会计处理方法

公司在购买日对合并成本大于合并中取得的被购买方可辨认净资产公允价值份额的差额，确认为商誉；如果合并成本小于合并中取得的被购买方可辨认净资产公允价值份额，首先对取得的被购买方各项可辨认资产、负债及或有负债的公允价值以及合并成本的计量进行复核，经复核后合并成本仍小于合并中取得的被购买方可辨认净资产公允价值份额的，其差额计入当期损益。

6、合并财务报表的编制方法

母公司将其控制的所有子公司纳入合并财务报表的合并范围。合并财务报表以母公司及其子公司的财务报表为基础，根据其他有关资料，由母公司按照《企业会计准则第33号——合并财务报表》编制。

7、合营安排分类及共同经营会计处理方法

无。

8、现金及现金等价物的确定标准

列示于现金流量表中的现金是指库存现金以及可以随时用于支付的存款。现金等价物是指企业持有的期限短、流动性强、易于转换为已知金额现金、价值变动风险很小的投资。

9、外币业务和外币报表折算

1. 外币业务折算

外币交易在初始确认时，采用交易发生日的即期汇率折算为人民币金额。资产负债表日，外币货币性

项目采用资产负债表日即期汇率折算，因汇率不同而产生的汇兑差额，除与购建符合资本化条件资产有关的外币专门借款本金及利息的汇兑差额外，计入当期损益；以历史成本计量的外币非货币性项目仍采用交易发生日的即期汇率折算，不改变其人民币金额；以公允价值计量的外币非货币性项目，采用公允价值确定日的即期汇率折算，差额计入当期损益或其他综合收益。

2. 外币财务报表折算

资产负债表中的资产和负债项目，采用资产负债表日的即期汇率折算；所有者权益项目除“未分配利润”项目外，其他项目采用交易发生日的即期汇率折算；利润表中的收入和费用项目，采用交易发生日即期汇率的近似汇率折算。按照上述折算产生的外币财务报表折算差额，计入其他综合收益。

10、金融工具

1. 金融资产和金融负债的分类

金融资产在初始确认时划分为以下四类：以公允价值计量且其变动计入当期损益的金融资产(包括交易性金融资产和在初始确认时指定为以公允价值计量且其变动计入当期损益的金融资产)、持有至到期投资、贷款和应收款项、可供出售金融资产。

金融负债在初始确认时划分为以下两类：以公允价值计量且其变动计入当期损益的金融负债(包括交易性金融负债和在初始确认时指定为以公允价值计量且其变动计入当期损益的金融负债)、其他金融负债。

2. 金融资产和金融负债的确认依据、计量方法和终止确认条件

公司成为金融工具合同的一方时，确认一项金融资产或金融负债。初始确认金融资产或金融负债时，按照公允价值计量；对于以公允价值计量且其变动计入当期损益的金融资产和金融负债，相关交易费用直接计入当期损益；对于其他类别的金融资产或金融负债，相关交易费用计入初始确认金额。

公司按照公允价值对金融资产进行后续计量，且不扣除将来处置该金融资产时可能发生的交易费用，但下列情况除外：(1) 持有至到期投资以及贷款和应收款项采用实际利率法，按摊余成本计量；(2) 在活跃市场中没有报价且其公允价值不能可靠计量的权益工具投资，以及与该权益工具挂钩并须通过交付该权益工具结算的衍生金融资产，按照成本计量。

公司采用实际利率法，按摊余成本对金融负债进行后续计量，但下列情况除外：(1) 以公允价值计量且其变动计入当期损益的金融负债，按照公允价值计量，且不扣除将来结清金融负债时可能发生的交易费用；(2) 与在活跃市场中没有报价、公允价值不能可靠计量的权益工具挂钩并须通过交付该权益工具结算的衍生金融负债，按照成本计量；(3) 不属于指定为以公允价值计量且其变动计入当期损益的金融负债的财务担保合同，或没有指定为以公允价值计量且其变动计入当期损益并将以低于市场利率贷款的贷款承诺，在初始确认后按照下列两项金额之中的较高者进行后续计量：1) 按照《企业会计准则第13号——或有

事项》确定的金额；2) 初始确认金额扣除按照《企业会计准则第14号——收入》的原则确定的累积摊销额后的余额。

金融资产或金融负债公允价值变动形成的利得或损失，除与套期保值有关外，按照如下方法处理：(1) 以公允价值计量且其变动计入当期损益的金融资产或金融负债公允价值变动形成的利得或损失，计入公允价值变动收益；在资产持有期间所取得的利息或现金股利，确认为投资收益；处置时，将实际收到的金额与初始入账金额之间的差额确认为投资收益，同时调整公允价值变动收益。(2) 可供出售金融资产的公允价值变动计入其他综合收益；持有期间按实际利率法计算的利息，计入投资收益；可供出售权益工具投资的现金股利，于被投资单位宣告发放股利时计入投资收益；处置时，将实际收到的金额与账面价值扣除原直接计入其他综合收益的公允价值变动累计额之后的差额确认为投资收益。

当收取某项金融资产现金流量的合同权利已终止或该金融资产所有权上几乎所有的风险和报酬已转移时，终止确认该金融资产；当金融负债的现时义务全部或部分解除时，相应终止确认该金融负债或其一部分。

3. 金融资产转移的确认依据和计量方法

公司已将金融资产所有权上几乎所有的风险和报酬转移给了转入方的，终止确认该金融资产；保留了金融资产所有权上几乎所有的风险和报酬的，继续确认所转移的金融资产，并将收到的对价确认为一项金融负债。公司既没有转移也没有保留金融资产所有权上几乎所有的风险和报酬的，分别下列情况处理：(1) 放弃了对该金融资产控制的，终止确认该金融资产；(2) 未放弃对该金融资产控制的，按照继续涉入所转移金融资产的程度确认有关金融资产，并相应确认有关负债。

金融资产整体转移满足终止确认条件的，将下列两项金额的差额计入当期损益：(1) 所转移金融资产的账面价值；(2) 因转移而收到的对价，与原直接计入所有者权益的公允价值变动累计额之和。金融资产部分转移满足终止确认条件的，将所转移金融资产整体的账面价值，在终止确认部分和未终止确认部分之间，按照各自的相对公允价值进行分摊，并将下列两项金额的差额计入当期损益：(1) 终止确认部分的账面价值；(2) 终止确认部分的对价，与原直接计入所有者权益的公允价值变动累计额中对应终止确认部分的金额之和。

4. 金融资产和金融负债的公允价值确定方法

公司采用在当前情况下适用并且有足够可利用数据和其他信息支持的估值技术确定相关金融资产和金融负债的公允价值。公司将估值技术使用的输入值分以下层级，并依次使用：

- (1) 第一层次输入值是在计量日能够取得的相同资产或负债在活跃市场上未经调整的报价；
- (2) 第二层次输入值是除第一层次输入值外相关资产或负债直接或间接可观察的输入值，包括：活跃

市场中类似资产或负债的报价；非活跃市场中相同或类似资产或负债的报价；除报价以外的其他可观察输入值，如在正常报价间隔期间可观察的利率和收益率曲线等；市场验证的输入值等；

(3) 第三层次输入值是相关资产或负债的不可观察输入值，包括不能直接观察或无法由可观察市场数据验证的利率、股票波动率、企业合并中承担的弃置义务的未来现金流量、使用自身数据作出的财务预测等。

5. 金融资产的减值测试和减值准备计提方法

(1) 资产负债表日对以公允价值计量且其变动计入当期损益的金融资产以外的金融资产的账面价值进行检查，如有客观证据表明该金融资产发生减值的，计提减值准备。

(2) 对于持有至到期投资、贷款和应收款，先将单项金额重大的金融资产区分开来，单独进行减值测试；对单项金额不重大的金融资产，可以单独进行减值测试，或包括在具有类似信用风险特征的金融资产组合中进行减值测试；单独测试未发生减值的金融资产(包括单项金额重大和不重大的金融资产)，包括在具有类似信用风险特征的金融资产组合中再进行减值测试。测试结果表明其发生了减值的，根据其账面价值高于预计未来现金流量现值的差额确认减值损失。

(3) 可供出售金融资产

1) 表明可供出售债务工具投资发生减值的客观证据包括：

- ① 债务人发生严重财务困难；
- ② 债务人违反了合同条款，如偿付利息或本金发生违约或逾期；
- ③ 公司出于经济或法律等方面因素的考虑，对发生财务困难的债务人作出让步；
- ④ 债务人很可能倒闭或进行其他财务重组；
- ⑤ 因债务人发生重大财务困难，该债务工具无法在活跃市场继续交易；
- ⑥ 其他表明可供出售债务工具已经发生减值的情况。

2) 表明可供出售权益工具投资发生减值的客观证据包括权益工具投资的公允价值发生严重或非暂时性下跌，以及被投资单位经营所处的技术、市场、经济或法律环境等发生重大不利变化使公司可能无法收回投资成本。

本公司于资产负债表日对各项可供出售权益工具投资单独进行检查。对于以公允价值计量的权益工具投资，若其于资产负债表日的公允价值低于其成本超过50%(含50%)或低于其成本持续时间超过12个月(含12个月)的，则表明其发生减值；若其于资产负债表日的公允价值低于其成本超过20%(含20%)但尚未达到50%的，或低于其成本持续时间超过6个月(含6个月)但未超过12个月的，本公司会综合考虑其他相关因素，诸如价格波动率等，判断该权益工具投资是否发生减值。对于以成本计量的权益工具投资，公司综合考虑

被投资单位经营所处的技术、市场、经济或法律环境等是否发生重大不利变化，判断该权益工具是否发生减值。

以公允价值计量的可供出售金融资产发生减值时，原直接计入其他综合收益的因公允价值下降形成的累计损失予以转出并计入减值损失。对已确认减值损失的可供出售债务工具投资，在期后公允价值回升且客观上与确认原减值损失后发生的事项有关的，原确认的减值损失予以转回并计入当期损益。对已确认减值损失的可供出售权益工具投资，期后公允价值回升直接计入其他综合收益。

以成本计量的可供出售权益工具发生减值时，将该权益工具投资的账面价值，与按照类似金融资产当时市场收益率对未来现金流量折现确定的现值之间的差额，确认为减值损失，计入当期损益，发生的减值损失一经确认，不予转回。

11、应收款项

(1) 单项金额重大并单独计提坏账准备的应收款项

单项金额重大的判断依据或金额标准	应收款项账面余额 300 万元(含 300 万元)以上款项
单项金额重大并单项计提坏账准备的计提方法	单独进行减值测试，根据其未来现金流量现值低于其账面价值的差额计提坏账准备

(2) 按信用风险特征组合计提坏账准备的应收款项

组合名称	坏账准备计提方法
账龄组合	账龄分析法

组合中，采用账龄分析法计提坏账准备的：

适用 不适用

账龄	应收账款计提比例	其他应收款计提比例
1 年以内（含 1 年）	5.00%	5.00%
1—2 年	10.00%	10.00%
2—3 年	20.00%	20.00%
3 年以上		
3—4 年	40.00%	40.00%
4—5 年	80.00%	80.00%
5 年以上	100.00%	100.00%

组合中，采用余额百分比法计提坏账准备的：

适用 不适用

组合中，采用其他方法计提坏账准备的：

□ 适用 √ 不适用

(3) 单项金额不重大但单独计提坏账准备的应收款项

单项计提坏账准备的理由	应收款项的未来现金流量现值与以账龄为信用风险特征的应收款项组合的未来现金流量现值存在显著差异
坏账准备的计提方法	单独进行减值测试，根据其未来现金流量现值低于其账面价值的差额计提坏账准备

12、存货

1. 存货的分类

存货包括在日常活动中持有以备出售的产成品或商品、处在生产过程中的在产品、在生产过程或提供劳务过程中耗用的材料和物料等。

2. 发出存货的计价方法

发出存货采用移动加权平均法。

3. 存货可变现净值的确定依据

资产负债表日，存货采用成本与可变现净值孰低计量，按照单个存货成本高于可变现净值的差额计提存货跌价准备。直接用于出售的存货，在正常生产经营过程中以该存货的估计售价减去估计的销售费用和相关税费后的金额确定其可变现净值；需要经过加工的存货，在正常生产经营过程中以所生产的产成品的估计售价减去至完工时估计将要发生的成本、估计的销售费用和相关税费后的金额确定其可变现净值；资产负债表日，同一项存货中一部分有合同价格约定、其他部分不存在合同价格的，分别确定其可变现净值，并与其对应的成本进行比较，分别确定存货跌价准备的计提或转回的金额。

4. 存货的盘存制度

存货的盘存制度为永续盘存制。

5. 低值易耗品和包装物的摊销方法

(1) 低值易耗品

按照一次转销法进行摊销。

(2) 包装物

按照一次转销法进行摊销。

13、划分为持有待售资产

无。

14、长期股权投资

1. 共同控制、重要影响的判断

按照相关约定对某项安排所共有的控制，并且该安排的相关活动必须经过分享控制权的参与方一致同意后才能决策，认定为共同控制。对被投资单位的财务和经营政策有参与决策的权力，但并不能够控制或者与其他方一起共同控制这些政策的制定，认定为重大影响。

2. 投资成本的确定

(1) 同一控制下的企业合并形成的，合并方以支付现金、转让非现金资产、承担债务或发行权益性证券作为合并对价的，在合并日按照取得被合并方所有者权益在最终控制方合并财务报表中的账面价值的份额作为其初始投资成本。长期股权投资初始投资成本与支付的合并对价的账面价值或发行股份的面值总额之间的差额调整资本公积；资本公积不足冲减的，调整留存收益。

公司通过多次交易分步实现同一控制下企业合并形成的长期股权投资，判断是否属于“一揽子交易”。

属于“一揽子交易”的，把各项交易作为一项取得控制权的交易进行会计处理。不属于“一揽子交易”的，在合并日，根据合并后应享有被合并方净资产在最终控制方合并财务报表中的账面价值的份额确定初始投资成本。合并日长期股权投资的初始投资成本，与达到合并前的长期股权投资账面价值加上合并日进一步取得股份新支付对价的账面价值之和的差额，调整资本公积；资本公积不足冲减的，调整留存收益。

(2) 非同一控制下的企业合并形成的，在购买日按照支付的合并对价的公允价值作为其初始投资成本。

公司通过多次交易分步实现非同一控制下企业合并形成的长期股权投资，区分个别财务报表和合并财务报表进行相关会计处理：

1) 在个别财务报表中，按照原持有的股权投资的账面价值加上新增投资成本之和，作为改按成本法核算的初始投资成本。

2) 在合并财务报表中，判断是否属于“一揽子交易”

属于“一揽子交易”的，把各项交易作为一项取得控制权的交易进行会计处理。不属于“一揽子交易”的，对于购买日之前持有的被购买方的股权，按照该股权在购买日的公允价值进行重新计量，公允价值与其账面价值的差额计入当期投资收益；购买日之前持有的被购买方的股权涉及权益法核算下的其他综合收益等的，与其相关的其他综合收益等转为购买日所属当期收益。但由于被投资方重新计量设定受益计划净负债或净资产变动而产生的其他综合收益除外。

(3) 除企业合并形成以外的：以支付现金取得的，按照实际支付的购买价款作为其初始投资成本；以发行权益性证券取得的，按照发行权益性证券的公允价值作为其初始投资成本；以债务重组方式取得的，按《企业会计准则第12号——债务重组》确定其初始投资成本；以非货币性资产交换取得的，按《企业会计准则第7号——非货币性资产交换》确定其初始投资成本。

3. 后续计量及损益确认方法

对被投资单位实施控制的长期股权投资采用成本法核算；对联营企业和合营企业的长期股权投资，采用权益法核算。

4. 通过多次交易分步处置对子公司投资至丧失控制权的处理方法

(1) 个别财务报表

对处置的股权，其账面价值与实际取得价款之间的差额，计入当期损益。对于剩余股权，对被投资单位仍具有重大影响或者与其他方一起实施共同控制的，转为权益法核算；不能再对被投资单位实施控制、共同控制或重大影响的，确认为金融资产，按照《企业会计准则第22号——金融工具确认和计量》的相关规定进行核算。

(2) 合并财务报表

1) 通过多次交易分步处置对子公司投资至丧失控制权，且不属于“一揽子交易”的

在丧失控制权之前，处置价款与处置长期股权投资相对应享有子公司自购买日或合并日开始持续计算的净资产份额之间的差额，调整资本公积(资本溢价)，资本溢价不足冲减的，冲减留存收益。

丧失对原子公司控制权时，对于剩余股权，按照其在丧失控制权日的公允价值进行重新计量。处置股权取得的对价与剩余股权公允价值之和，减去按原持股比例计算应享有原有子公司自购买日或合并日开始持续计算的净资产的份额之间的差额，计入丧失控制权当期的投资收益，同时冲减商誉。与原有子公司股权投资相关的其他综合收益等，应当在丧失控制权时转为当期投资收益。

2) 通过多次交易分步处置对子公司投资至丧失控制权，且属于“一揽子交易”的

将各项交易作为一项处置子公司并丧失控制权的交易进行会计处理。但是，在丧失控制权之前每一次处置价款与处置投资对应的享有该子公司净资产份额的差额，在合并财务报表中确认为其他综合收益，在丧失控制权时一并转入丧失控制权当期的损益。

15、投资性房地产

投资性房地产计量模式

不适用

16、固定资产

(1) 确认条件

固定资产是指为生产商品、提供劳务、出租或经营管理而持有的，使用年限超过一个会计年度的有形资产。固定资产在同时满足经济利益很可能流入、成本能够可靠计量时予以确认。

(2) 折旧方法

类别	折旧方法	折旧年限	残值率	年折旧率
----	------	------	-----	------

房屋及建筑物	年限平均法	10-40 年	5.00%	2.38-9.50
机器设备	年限平均法	5-10 年	5.00%	9.50-19.00%
运输工具	年限平均法	3-10 年	5.00%	9.50-31.675
EMC 工程	年限平均法	合同约定	0.00	合同约定
电子设备及其他	年限平均法	3-5 年	5.00%	19.00-31.67%

(3) 融资租入固定资产的认定依据、计价和折旧方法

不适用

17、在建工程

1. 在建工程同时满足经济利益很可能流入、成本能够可靠计量则予以确认。在建工程按建造该项资产达到预定可使用状态前所发生的实际成本计量。

2. 在建工程达到预定可使用状态时，按工程实际成本转入固定资产。已达到预定可使用状态但尚未办理竣工决算的，先按估计价值转入固定资产，待办理竣工决算后再按实际成本调整原暂估价值，但不再调整原已计提的折旧。

18、借款费用

1. 借款费用资本化的确认原则

公司发生的借款费用，可直接归属于符合资本化条件的资产的购建或者生产的，予以资本化，计入相关资产成本；其他借款费用，在发生时确认为费用，计入当期损益。

2. 借款费用资本化期间

(1) 当借款费用同时满足下列条件时，开始资本化：1) 资产支出已经发生；2) 借款费用已经发生；3) 为使资产达到预定可使用或可销售状态所必要的购建或者生产活动已经开始。

(2) 若符合资本化条件的资产在购建或者生产过程中发生非正常中断，并且中断时间连续超过3个月，暂停借款费用的资本化；中断期间发生的借款费用确认为当期费用，直至资产的购建或者生产活动重新开始。

(3) 当所购建或者生产符合资本化条件的资产达到预定可使用或可销售状态时，借款费用停止资本化。

3. 借款费用资本化率以及资本化金额

为购建或者生产符合资本化条件的资产而借入专门借款的，以专门借款当期实际发生的利息费用(包括按照实际利率法确定的折价或溢价的摊销)，减去将尚未动用的借款资金存入银行取得的利息收入或进行暂时性投资取得的投资收益后的金额，确定应予资本化的利息金额；为购建或者生产符合资本化条件的资产占用了一般借款的，根据累计资产支出超过专门借款的资产支出加权平均数乘以占用一般借款的资本化率，计算确定一般借款应予资本化的利息金额。

19、生物资产

不适用

20、油气资产

不适用

21、无形资产

(1) 计价方法、使用寿命、减值测试

1. 无形资产包括土地使用权、专利权及非专利技术等，按成本进行初始计量。

2. 使用寿命有限的无形资产，在使用寿命内按照与该项无形资产有关的经济利益的预期实现方式系统合理地摊销，无法可靠确定预期实现方式的，采用直线法摊销。具体年限如下：

(2) 内部研究开发支出会计政策

内部研究开发项目研究阶段的支出，于发生时计入当期损益。内部研究开发项目开发阶段的支出，同时满足下列条件的，确认为无形资产：(1) 完成该无形资产以使其能够使用或出售在技术上具有可行性；(2) 具有完成该无形资产并使用或出售的意图；(3) 无形资产产生经济利益的方式，包括能够证明运用该无形资产生产的产品存在市场或无形资产自身存在市场，无形资产将在内部使用的，能证明其有用性；(4) 有足够的技术、财务资源和其他资源支持，以完成该无形资产的开发，并有能力使用或出售该无形资产；(5) 归属于该无形资产开发阶段的支出能够可靠地计量。

22、长期资产减值

不适用

23、长期待摊费用

长期待摊费用核算已经支出，摊销期限在1年以上(不含1年)的各项费用。长期待摊费用按实际发生额入账，在受益期或规定的期限内分期平均摊销。如果长期待摊的费用项目不能使以后会计期间受益则将尚未摊销的该项目的摊余价值全部转入当期损益。

24、职工薪酬

(1) 短期薪酬的会计处理方法

在职工为公司提供服务的会计期间，将实际发生的短期薪酬确认为负债，并计入当期损益或相关资产成本。

(2) 离职后福利的会计处理方法

离职后福利分为设定提存计划和设定受益计划。

(1) 在职工为公司提供服务的会计期间，根据设定提存计划计算的应缴存金额确认为负债，并计入当期损益或相关资产成本。

(2) 对设定受益计划的会计处理通常包括下列步骤：

1) 根据预期累计福利单位法，采用无偏且相互一致的精算假设对有关人口统计变量和财务变量等作出估计，计量设定受益计划所产生的义务，并确定相关义务的所属期间。同时，对设定受益计划所产生的义务予以折现，以确定设定受益计划义务的现值和当期服务成本；

2) 设定受益计划存在资产的，将设定受益计划义务现值减去设定受益计划资产公允价值所形成的赤字或盈余确认为一项设定受益计划净负债或净资产。设定受益计划存在盈余的，以设定受益计划的盈余和资产上限两项的孰低者计量设定受益计划净资产；

3) 期末，将设定受益计划产生的职工薪酬成本确认为服务成本、设定受益计划净负债或净资产的利息净额以及重新计量设定受益计划净负债或净资产所产生的变动等三部分，其中服务成本和设定受益计划净负债或净资产的利息净额计入当期损益或相关资产成本，重新计量设定受益计划净负债或净资产所产生的变动计入其他综合收益，并且在后续会计期间不允许转回至损益，但可以在权益范围内转移这些在其他综合收益确认的金额。

(3) 辞退福利的会计处理方法

向职工提供的辞退福利，在下列两者孰早日确认辞退福利产生的职工薪酬负债，并计入当期损益：(1) 公司不能单方面撤回因解除劳动关系计划或裁减建议所提供的辞退福利时；(2) 公司确认与涉及支付辞退福利的重组相关的成本或费用时。

(4) 其他长期职工福利的会计处理方法

向职工提供的其他长期福利，符合设定提存计划条件的，按照设定提存计划的有关规定进行会计处理；除此之外的其他长期福利，按照设定受益计划的有关规定进行会计处理，为简化相关会计处理，将其产生的职工薪酬成本确认为服务成本、其他长期职工福利净负债或净资产的利息净额以及重新计量其他长期职工福利净负债或净资产所产生的变动等组成项目的总净额计入当期损益或相关资产成本。

25、预计负债

不适用

26、股份支付

包括以权益结算的股份支付和以现金结算的股份支付。

27、优先股、永续债等其他金融工具

不适用

28、收入

(1) 销售商品

销售商品收入在同时满足下列条件时予以确认：(1) 将商品所有权上的主要风险和报酬转移给购货方；(2) 公司不再保留通常与所有权相联系的继续管理权，也不再对已售出的商品实施有效控制；(3) 收入的金额能够可靠地计量；(4) 相关的经济利益很可能流入；(5) 相关的已发生或将发生的成本能够可靠地计量。

(2) 提供劳务

提供劳务交易的结果在资产负债表日能够可靠估计的(同时满足收入的金额能够可靠地计量、相关经济利益很可能流入、交易的完工进度能够可靠地确定、交易中已发生和将发生的成本能够可靠地计量)，采用完工百分比法确认提供劳务的收入，并按已经提供劳务占应提供劳务总量的比例确定提供劳务交易的完工进度。提供劳务交易的结果在资产负债表日不能够可靠估计的，若已经发生的劳务成本预计能够得到补偿，按已经发生的劳务成本金额确认提供劳务收入，并按相同金额结转劳务成本；若已经发生的劳务成本预计不能够得到补偿，将已经发生的劳务成本计入当期损益，不确认劳务收入。

(3) 让渡资产使用权

让渡资产使用权在同时满足相关的经济利益很可能流入、收入金额能够可靠计量时，确认让渡资产使用权的收入。利息收入按照他人使用本公司货币资金的时间和实际利率计算确定；使用费收入按有关合同或协议约定的收费时间和方法计算确定。

2. 收入确认的具体方法

公司主要销售LED显示屏和LED照明等产品。内销产品收入确认需满足以下条件：公司根据合同约定将产品交付给购货方，买方在合同约定期限内验收合格后出具验收单，公司根据验收单确认收入；或者在合同约定期限内未提出异议，则视同验收合格，公司自视同验收合格当期确认销售收入，表明将商品所有权上的主要风险和报酬转移给购货方，且产品销售收入金额已确定，已经收回货款或取得了收款凭证且相关的经济利益很可能流入，产品相关的成本能够可靠地计量。外销产品收入确认需满足以下条件：公司已根据约定将产品报关并由海关放行，且产品销售收入金额已确定，已经收回货款或取得了收款凭证且相关的经济利益很可能流入，产品相关的成本能够可靠地计量。

29、政府补助

(1) 与资产相关的政府补助判断依据及会计处理方法

公司取得的、用于购建或以其他方式形成长期资产的政府补助划分为与资产相关的政府补助。与资产

相关的政府补助，确认为递延收益，并在相关资产使用寿命内平均分配，计入当期损益。但是，按照名义金额计量的政府补助，直接计入当期损益。

(2) 与收益相关的政府补助判断依据及会计处理方法

除与资产相关的政府补助之外的政府补助划分为与收益相关的政府补助。与收益相关的政府补助，用于补偿以后期间的相关费用或损失的，确认为递延收益，在确认相关费用的期间，计入当期损益；用于补偿已发生的相关费用或损失的，直接计入当期损益。

30、递延所得税资产/递延所得税负债

1. 根据资产、负债的账面价值与其计税基础之间的差额(未作为资产和负债确认的项目按照税法规定可以确定其计税基础的，该计税基础与其账面数之间的差额)，按照预期收回该资产或清偿该负债期间的适用税率计算确认递延所得税资产或递延所得税负债。

2. 确认递延所得税资产以很可能取得用来抵扣可抵扣暂时性差异的应纳税所得额为限。资产负债表日，有确凿证据表明未来期间很可能获得足够的应纳税所得额用来抵扣可抵扣暂时性差异的，确认以前会计期间未确认的递延所得税资产。

3. 资产负债表日，对递延所得税资产的账面价值进行复核，如果未来期间很可能无法获得足够的应纳税所得额用以抵扣递延所得税资产的利益，则减记递延所得税资产的账面价值。在很可能获得足够的应纳税所得额时，转回减记的金额。

4. 公司当期所得税和递延所得税作为所得税费用或收益计入当期损益，但不包括下列情况产生的所得税：(1) 企业合并；(2) 直接在所有者权益中确认的交易或者事项。

31、租赁

(1) 经营租赁的会计处理方法

公司为承租人时，在租赁期内各个期间按照直线法将租金计入相关资产成本或确认为当期损益，发生的初始直接费用，直接计入当期损益。或有租金在实际发生时计入当期损益。

公司为出租人时，在租赁期内各个期间按照直线法将租金确认为当期损益，发生的初始直接费用，除金额较大的予以资本化并分期计入损益外，均直接计入当期损益。或有租金在实际发生时计入当期损益。

32、其他重要的会计政策和会计估计

不适用

33、重要会计政策和会计估计变更

(1) 重要会计政策变更

适用 不适用

(2) 重要会计估计变更

适用 不适用

六、税项

1、主要税种及税率

税种	计税依据	税率
增值税	销售货物或提供应税劳务	17.00、5.00、6.00
消费税		
营业税		
城市维护建设税	应缴流转税税额	7.00
企业所得税	应纳税所得额	15.00、25.00、33.00
教育费附加	应缴流转税税额	3.00
地方教育附加	应缴流转税税额	2.00

存在不同企业所得税税率纳税主体的，披露情况说明

纳税主体名称	所得税税率
本公司	15.00%
Unilumin LED Technology LLC	15%-28%的美国联邦政府的企业所得税累进税率
深圳市雷迪奥视觉技术有限公司	15.00%
广东洲明节能科技有限公司	15.00%
深圳蓝普科技有限公司	15.00%
雷迪奥美国有限公司	33.00%
除上述以外的其他纳税主体	25.00%

2、税收优惠

本公司于2014年9月30日取得由深圳市科技创新委员会、深圳市财政委员会、深圳市国家税务局和深圳市地方税务局颁发的国家级高新技术企业证书，有效期为3年，2014年、2015年、2016年享受企业所得税15%的优惠税率。

根据深圳市宝安区地方税务局税务事项通知书(深地税宝福永备[2015]35号)，本公司地处深圳市坪山新区坑梓街道办的洲明科技工业厂区厂房及办公楼于2012年12月1日起，三年免征房产税。

本公司之子公司深圳市雷迪奥视觉技术有限公司于2014年7月24日取得由深圳市科技创新委员会、深

圳市财政委员会、深圳市国家税务局和深圳市地方税务局颁发的国家级高新技术企业证书，有效期为3年，2014年、2015年、2016年享受企业所得税15%的优惠税率。

本公司之子公司深圳蓝普科技有限公司于2015年6月19日取得由深圳市科技创新委员会、深圳市财政委员会、深圳市国家税务局和深圳市地方税务局颁发的国家级高新技术企业证书，有效期为3年，2015年、2016年、2017年享受企业所得税15%的优惠税率。

本公司之子公司广东洲明节能科技有限公司2015年10月10日认定为高新技术企业，取得高新技术企业证书，有效期为3年；2015年、2016年、2017年享受企业所得税15%的优惠税率。

七、合并财务报表项目注释

1、货币资金

单位：元

项目	期末余额	期初余额
库存现金	436,589.68	319,369.52
银行存款	265,076,731.73	331,390,104.77
其他货币资金	28,713,343.21	33,115,704.09
合计	294,226,664.62	364,825,178.38
其中：存放在境外的款项总额		

其他说明：期末其他货币资金中包含银行承兑汇票保证金 28,129,756.36 元，保函保证金 583,586.85 元。

2、应收票据

(1) 应收票据分类列示

单位：元

项目	期末余额	期初余额
银行承兑票据	844,000.00	3,708,980.00
商业承兑票据	40,000.00	1,040,000.00
合计	884,000.00	4,748,980.00

(2) 期末公司已背书或贴现且在资产负债表日尚未到期的应收票据

单位：元

项目	期末终止确认金额	期末未终止确认金额
银行承兑票据	11,482,959.00	
商业承兑票据		
合计	11,482,959.00	

3、应收账款

(1) 应收账款分类披露

单位：元

类别	期末余额					期初余额				
	账面余额		坏账准备		账面价值	账面余额		坏账准备		账面价值
	金额	比例	金额	计提比例		金额	比例	金额	计提比例	
单项金额重大并单独计提坏账准备的应收账款										
按信用风险特征组合计提坏账准备的应收账款	395,855,740.29	97.72%	40,111,094.24	82.45%	355,744,646.05	345,908,412.18	97.39%	32,930,168.80	9.52%	312,978,243.38
单项金额不重大但单独计提坏账准备的应收账款	9,255,973.00	2.28%	8,535,642.60	17.55%	720,330.40	9,255,973.00	2.61%	8,535,642.60	92.22%	720,330.40
合计	405,111,713.29	100.00%	48,646,736.84	11.64%	356,464,976.45	355,164,385.18	100.00%	41,465,811.40	11.68%	313,698,573.78

期末单项金额重大并单项计提坏账准备的应收账款：

□ 适用 √ 不适用

组合中，按账龄分析法计提坏账准备的应收账款：

√ 适用 □ 不适用

单位：元

账龄	期末余额		
	应收账款	坏账准备	计提比例
1 年以内分项			
1 年以内小计	260,754,915.34	12,251,893.76	5.00%
1 至 2 年	77,396,647.96	7,739,664.80	10.00%
2 至 3 年	35,054,410.76	7,010,882.15	20.00%
3 年以上			
3 至 4 年	14,148,383.99	5,659,353.59	40.00%
4 至 5 年	5,260,411.52	4,208,329.22	80.00%
5 年以上	3,240,970.72	3,240,970.72	100.00%
合计	395,855,740.29	40,111,094.24	10.13%

确定该组合依据的说明：

组合中，采用余额百分比法计提坏账准备的应收账款：

□ 适用 √ 不适用

组合中，采用其他方法计提坏账准备的应收账款：

单位：元

应收账款内容	账面余额	坏账准备	计提比例 (%)	计提理由
XL-VIDEO	2,276,351.00	2,276,351.00	100	因业务员邮箱被盗，客户付款至黑客处，目前已报案正在侦查中
地球卫士（绥化）环保新材料有限公司	2,370,912.00	1,896,729.60	80	因存在纠纷，长期欠款未付
郑州华强文化科技有限公司	1,230,740.00	984,592.00	80	因存在纠纷，长期欠款未付
长春市龙行天下文化传播有限公司	1,320,970.00	1,320,970.00	100	诉讼已完结对方无力支付
沈阳黎东幕墙装饰有限公司	2,057,000.00	2,057,000.00	100	诉讼已完结对方无力支付
合计	9,255,973.00	8,535,642.60		

(2) 按欠款方归集的期末余额前五名的应收账款情况

单位：元

单位名称	账面余额	占应收账款余额的比例 (%)	坏账准备
第一名	31,077,840.52	7.67%	1,553,892.03
第二名	18,899,344.76	4.67%	944,967.24
第三名	13,758,273.54	3.40%	687,913.68
第四名	13,687,714.28	3.38%	684,385.71
第五名	8,046,822.58	1.99%	402,341.13
小计	85,469,995.68	21.10%	4,273,499.79

4、预付款项

(1) 预付款项按账龄列示

单位：元

账龄	期末余额		期初余额	
	金额	比例	金额	比例
1 年以内	28,820,698.47	90.93%	6,802,868.32	75.42%
1 至 2 年	517,297.23	1.63%	364,783.76	4.04%
2 至 3 年	1,657,430.53	5.23%	1,771,987.45	19.64%
3 年以上	698,624.73	2.20%	80,902.00	0.90%
合计	31,694,050.96	--	9,020,541.53	--

账龄超过 1 年且金额重要的预付款项未及时结算原因的说明：

(2) 按预付对象归集的期末余额前五名的预付款情况

单位：元

单位名称	期末数	占预付款项余额的比例
第一名	2,638,190.80	8.32%
第二名	2,256,000.00	7.12%
第三名	1,977,528.00	6.24%
第四名	1,779,368.01	5.61%
第五名	1,756,674.54	5.54%
小计	10,407,761.35	32.84%

5、其他应收款

(1) 其他应收款分类披露

单位：元

类别	期末余额					期初余额				
	账面余额		坏账准备		账面价值	账面余额		坏账准备		账面价值
	金额	比例	金额	计提比例		金额	比例	金额	计提比例	
单项金额重大并单独计提坏账准备的其他应收款										
按信用风险特征组合计提坏账准备的其他应收款	50,556,222.20	100.00%	6,166,703.96	12.00%	44,389,518.24	33,047,834.38	61.47%	4,916,839.25	14.88%	28,130,995.13
单项金额不重大但单独计提坏账准备的其他应收款						20,713,348.65	38.53%			20,713,348.65
合计	50,556,222.20	100.00%	6,166,703.96	12.00%	44,389,518.24	53,761,183.03	1.00%	4,916,839.25	9.15%	48,844,343.78

期末单项金额重大并单项计提坏账准备的其他应收款：

 适用 不适用

组合中，按账龄分析法计提坏账准备的其他应收款：

 适用 不适用

单位：元

账龄	期末余额		
	其他应收款	坏账准备	计提比例
1 年以内分项			
1 年以内小计	42,496,051.21	2,207,135.28	5.00%
1 至 2 年	2,997,190.48	298,119.05	10.00%

2至3年	607,301.15	121,460.23	20.00%
3年以上			
3至4年	436,474.20	158,589.68	40.00%
4至5年	3,189,027.16	2,551,221.73	80.00%
5年以上	830,178.00	830,178.00	100.00%
合计	50,556,222.20	6,166,703.96	12.20%

确定该组合依据的说明：

组合中，采用余额百分比法计提坏账准备的其他应收款：

适用 不适用

组合中，采用其他方法计提坏账准备的其他应收款：

适用 不适用

(2) 其他应收款按款项性质分类情况

单位：元

款项性质	期末账面余额	期初账面余额
股东行权款	1,875,002.59	20,713,348.65
暂借款	8,380,725.90	6,454,631.76
投标保证金及押金	13,093,491.75	11,601,773.88
出口退税	20,499,975.24	14,139,952.92
其他	6,707,026.72	851,475.82
合计	50,556,222.20	53,761,183.03

(3) 按欠款方归集的期末余额前五名的其他应收款情况

单位：元

单位名称	款项的性质	期末余额	账龄	占其他应收款期末余额合计数的比例	坏账准备期末余额
国家税务总局深圳市宝安区福永分局	出口退税	12,666,193.05	1年以内	28.53%	633,309.65
国家税务总局深圳市宝安区石岩分局	出口退税	7,833,782.19	1年以内	17.65%	391,689.11
中国证券登记结算有限责任公司深圳分公司	股东行权款	1,875,002.59	1年以内	4.22%	93,750.13
深圳市路灯管理处	质量保证金	1,296,020.16	4-5年	2.92%	1,036,816.13
深圳市中运泰科技有限公司	厂房押金	870,114.00	2-3年	1.96%	174,022.80
合计	--	24,541,111.99	--	55.29%	2,329,587.82

6、存货

(1) 存货分类

单位：元

项目	期末余额			期初余额		
	账面余额	跌价准备	账面价值	账面余额	跌价准备	账面价值
原材料	130,488,338.00	2,026,618.41	128,461,719.59	75,585,502.51	1,623,816.11	73,961,686.40
在产品	149,814,112.86	2,395,843.01	147,418,269.85	69,358,768.20	2,157,649.61	67,201,118.59
库存商品	204,250,668.70	8,190,404.78	196,060,263.92	149,880,138.49	7,965,822.26	141,914,316.23
周转材料						
消耗性生物资产						
建造合同形成的 已完工未结算资产						
发出商品	51,743,463.70		51,743,463.70	49,206,493.27		49,206,493.27
委托加工物资	49,524.09		49,524.09	5,961,695.93		5,961,695.93
低值易耗品	32,616.57		32,616.57			
合计	536,378,723.92	12,612,866.20	523,765,857.72	349,992,598.40	11,747,287.98	338,245,310.42

(2) 存货跌价准备

单位：元

项目	期初余额	本期增加金额		本期减少金额		期末余额
		计提	其他	转回或转销	其他	
原材料	1,623,816.11	173,115.64				2,026,618.41
在产品	2,157,649.61	86,557.82				2,395,843.01
库存商品	7,965,822.26	605,904.76				8,190,404.78
周转材料						
消耗性生物资产						
建造合同形成的 已完工未结算资产						
合计	11,747,287.98	865,578.22				12,612,866.20

7、其他流动资产

单位：元

项目	期末余额	期初余额
待抵扣进项税额	5,234,505.19	5,965,839.80
预付进口增值税	16,588,107.71	416,435.75
预缴所得税	1,810,387.09	800,719.06

合计	23,632,999.99	7,182,994.61
----	---------------	--------------

8、可供出售金融资产

(1) 可供出售金融资产情况

单位：元

项目	期末余额			期初余额		
	账面余额	减值准备	账面价值	账面余额	减值准备	账面价值
可供出售债务工具：						
可供出售权益工具：	9,763,883.41		9,763,883.41	8,263,883.41		8,263,883.41
按公允价值计量的						
按成本计量的	9,763,883.41		9,763,883.41	8,263,883.41		8,263,883.41
合计	9,763,883.41		9,763,883.41	8,263,883.41		8,263,883.41

(2) 期末按成本计量的可供出售金融资产

单位：元

被投资单位	账面余额				减值准备				在被投资单位持股比例	本期现金红利
	期初	本期增加	本期减少	期末	期初	本期增加	本期减少	期末		
广东省中科宏微半导体设备有限公司	1,980,000.00			1,980,000.00						
深圳市艾瑟网络技术有限公司	3,000,000.00			3,000,000.00						
Nobel Trade	506,105.41			506,105.41						
北京世纪鼎元投资有限公司	2,777,778.00			2,777,778.00						
合计	8,263,883.41			8,263,883.41					--	

9、长期应收款

(1) 长期应收款情况

单位：元

项目	期末余额			期初余额			折现率区间
	账面余额	坏账准备	账面价值	账面余额	坏账准备	账面价值	
融资租赁款							

其中：未实现融资收益							
分期收款销售商品	49,601,330.53	4,077,443.07	45,523,887.46	58,454,699.76	4,489,886.10	53,964,813.66	
分期收款提供劳务							
合计	49,601,330.53	4,077,443.07	45,523,887.46	58,454,699.76	4,489,886.10	53,964,813.66	--

10、长期股权投资

单位：元

被投资单位	期初余额	本期增减变动								期末余额	减值准备 期末余额
		追加投资	减少投资	权益法下 确认的投资 损益	其他综合 收益调整	其他权益 变动	宣告发放 现金股利 或利润	计提减值 准备	其他		
一、合营企业											
无											
二、联营企业											
中润浦 (北京)能源科技 股份有限公司	1,336,920 .35			-1,016,25 8.98						320,661.3 7	
深圳市星 之光半导体照明技 术服务有限公司	174,125.5 3			-141,207. 65						32,917.88	
上海翰源 照明工程 技术有限公司	4,139,416 .83			-363,442. 28						3,775,974 .55	
深圳市南 电云商有 限公司	3,637,418 .47			-936,238. 49						2,701,179 .98	
广东小明 网络科技 有限公司	4,872,910 .91			-1,110,06 0.89						3,762,850 .02	
小计	14,160,79			-3,567,20						10,593,58	

	2.09			8.29						3.80	
合计	14,160.79			-3,567.20						10,593.58	
	2.09			8.29						3.80	

11、固定资产

(1) 固定资产情况

单位：元

项目	房屋及建筑物	机器设备	运输工具	EMC 工程	电子设备及其他	合计
一、账面原值：						
1.期初余额	125,289,686.01	163,179,354.43	9,008,043.90	40,092,255.13	48,348,686.03	385,918,025.50
2.本期增加金额		5,183,227.76		25,845,448.04	5,275,180.04	36,303,855.84
(1) 购置		5,183,227.76			5,275,180.04	10,458,407.80
(2) 在建工程转入				25,845,448.04		25,845,448.04
(3) 企业合并增加						
3.本期减少金额		600,268.06	509,151.98		591,150.01	1,700,570.05
(1) 处置或报废		600,268.06	509,151.98		591,150.01	1,700,570.05
4.期末余额	125,289,686.01	167,762,314.13	8,498,891.92	65,937,703.17	53,032,716.06	420,521,311.29
二、累计折旧						
1.期初余额	8,336,340.07	54,232,092.92	6,406,447.16	7,467,991.28	33,768,137.68	110,211,009.11
2.本期增加金额	1,600,619.02	7,060,291.50	451,396.41	5,162,543.09	5,587,125.04	19,861,975.06
(1) 计提	1,600,619.02	7,060,291.50	451,396.41	5,162,543.09	5,587,125.04	19,861,975.06
3.本期减少金额		358,738.77	470,852.13		530,426.56	1,360,017.46
(1) 处置或报废		358,738.77	470,852.13		530,426.56	1,360,017.46
4.期末余额	9,936,959.09	60,933,645.65	6,386,991.44	12,630,534.37	38,824,836.16	128,712,966.71
三、减值准备						

1.期初余额						
2.本期增加金额						
(1) 计提						
3.本期减少金额						
(1) 处置或报废						
4.期末余额						
四、账面价值						
1.期末账面价值	115,352,726.92	106,828,668.48	2,111,900.48	53,307,168.80	14,207,879.90	291,808,344.58
2.期初账面价值	116,953,345.94	108,947,261.51	2,601,596.74	32,624,263.85	14,580,548.35	275,707,016.39

(2) 未办妥产权证书的固定资产情况

单位：元

项目	账面价值	未办妥产权证书的原因
深圳市宝安区宝城 26 区裕安二路与公路交汇处（中洲华府）4 套及宝安区松岗街松岗大道与松白路交汇处(中园苑)(毛坯房)	3,264,778.04	本公司购入的人才住房，政策规定，不能办理产权证书

其他说明：无

12、在建工程

(1) 在建工程情况

单位：元

项目	期末余额			期初余额		
	账面余额	减值准备	账面价值	账面余额	减值准备	账面价值
LED 显示屏装配生产线项目	4,780,000.00		4,780,000.00	4,780,000.00		4,780,000.00
EMC 项目资产	15,980,924.18		15,980,924.18	21,192,344.51		21,192,344.51
UTV 车间扩建 6 台贴片机				5,000,000.00		5,000,000.00
预付其他工程、	47,992,914.20		47,992,914.20	2,532,648.88		2,532,648.88

设备款						
惠州厂房	102,287,612.66			102,287,612.66	86,090,283.26	86,090,283.26
合计	171,041,451.04			171,041,451.04	119,595,276.65	119,595,276.65

(2) 重要在建工程项目本期变动情况

单位：元

项目名称	预算数	期初余额	本期增加金额	本期转入固定资产金额	本期其他减少金额	期末余额	工程累计投入占预算比例	工程进度	利息资本化累计金额	其中：本期利息资本化金额	本期利息资本化率	资金来源
LED 显示屏装配生产线项目	4,780,000.00	4,780,000.00	-	-	-	4,780,000.00	100.0%	80.0%	-	-	-	募股资金
EMC 项目资产	-	21,192,344.51	21,879,819.47	27,091,239.80	-	15,980,924.18	26.97%	26.97%	-	-	-	其他
UTV 车间扩建 6 台贴片机	5,522,500.00	5,000,000.00	522,500.00	5,522,500.00	-	-	100.0%	100.0%	-	-	-	其他
惠州厂房	360,000,000.00	86,090,283.26	16,197,329.40	-	-	102,287,612.66	28.4%	28.4%	6,509,888.26	3,771,364.61	57.93%	金融机构贷款
预付其他工程、设备款	-	2,532,648.88	4,241,801.26	1,632,045.85	-	5,142,404.29	0.0%	0.0%	-	-	0.00%	其他
雷迪奥高端 LED 显示屏技术升级项目	79,480,000.00		42,850,509.91			42,850,509.91	53.91%	53.91%				其他
合计	449,782,500.00	119,595,276.65	85,691,960.04	34,245,785.65		171,041,451.04			6,509,888.26	3,771,364.61	57.93%	

13、无形资产

(1) 无形资产情况

单位：元

项目	土地使用权	专利权	非专利技术	软件	商标权	合计
一、账面原值						
1.期初余额	76,425,029.05	4,370,777.85		6,028,111.63	130,188.68	86,954,107.21
2.本期增加金额				617,073.38		617,073.38
(1) 购置				617,073.38		617,073.38
(2) 内部研发						
(3) 企业合并增加						
3.本期减少金额						
(1) 处置						
4.期末余额	76,425,029.05	4,370,777.85	0.00	6,645,185.01	130,188.68	87,571,180.59
二、累计摊销						
1.期初余额	7,559,481.47	500,299.12		1,767,430.38	18,443.40	9,845,654.37
2.本期增加金额	764,250.29	116,512.62		470,709.05	6,509.44	1,357,981.40
(1) 计提	764,250.29	116,512.62		470,709.05	6,509.44	1,357,981.40
3.本期减少金额						
(1) 处置						
4.期末余额	8,323,731.76	616,811.74	0.00	2,238,139.43	24,952.84	11,203,635.77
三、减值准备						
1.期初余额						
2.本期增加金额						
(1) 计提						
3.本期减少						

金额						
(1) 处置						
4.期末余额						
四、账面价值						
1.期末账面价值	68,101,297.29	3,753,966.11	0.00	4,407,045.58	105,235.84	76,367,544.82
2.期初账面价值	68,865,547.58	3,870,478.73	0.00	4,260,681.25	111,745.28	77,108,452.84

本期末通过公司内部研发形成的无形资产占无形资产余额的比例。

14、商誉

(1) 商誉账面原值

单位：元

被投资单位名称 或形成商誉的事 项	期初余额	本期增加		本期减少		期末余额
		企业合并形成的		处置		
深圳市雷迪奥视 觉技术有限公司	10,458,029.94					10,458,029.94
深圳蓝普科技有 限公司	36,891,592.28	4,237,988.53				41,129,580.81
合计	47,349,622.22	4,237,988.53				51,587,610.75

15、长期待摊费用

单位：元

项目	期初余额	本期增加金额	本期摊销金额	其他减少金额	期末余额
经营性租入厂房装 修费	3,054,252.70	907,483.18	1,186,338.91		2,775,396.97
化州城区路灯维护 费	416,032.20				416,032.20
合计	3,470,284.90	907,483.18	1,186,338.91		3,191,429.17

其他说明：无

16、递延所得税资产/递延所得税负债

(1) 未经抵销的递延所得税资产

单位：元

项目	期末余额		期初余额	
	可抵扣暂时性差异	递延所得税资产	可抵扣暂时性差异	递延所得税资产
资产减值准备	58,537,168.91	8,799,152.95	45,352,592.96	7,132,246.70
内部交易未实现利润				
可抵扣亏损				
递延收益	27,559,616.62	4,133,942.49	20,396,140.85	3,059,421.13
合计	86,096,785.53	12,933,095.44	65,748,733.81	10,191,667.83

(2) 以抵销后净额列示的递延所得税资产或负债

单位：元

项目	递延所得税资产和负债 期末互抵金额	抵销后递延所得税资产 或负债期末余额	递延所得税资产和负债 期初互抵金额	抵销后递延所得税资产 或负债期初余额
递延所得税资产		12,933,095.44		10,191,667.83
递延所得税负债				

(3) 未确认递延所得税资产明细

单位：元

项目	期末余额	期初余额
可抵扣暂时性差异	15,233,732.36	17,520,473.08
可抵扣亏损	11,672,215.27	13,104,750.52
合计	26,905,947.63	30,625,223.60

(4) 未确认递延所得税资产的可抵扣亏损将于以下年度到期

单位：元

年份	期末金额	期初金额	备注
2017 年	1,284,646.99	2,894,454.33	广东洲明、蓝普
2018 年	6,288,355.49	6,288,355.49	广东洲明、蓝普
2019 年			
2020 年	3,921,940.70	3,921,940.70	广东洲明
2021 年	177,272.09		广东洲明
合计	11,672,215.27	13,104,750.52	--

17、其他非流动资产

单位：元

项目	期末余额	期初余额
预付蓝普科技股东股权转让款		6,650,450.00
员工持股计划款	59,835.62	59,835.62
预付购置资产款	417,750.00	722,726.00
合计	477,585.62	7,433,011.62

其他说明：无

18、短期借款

(1) 短期借款分类

单位：元

项目	期末余额	期初余额
质押借款		
抵押借款		
保证借款		
信用借款	39,216,038.67	65,180,800.71
合计	39,216,038.67	65,180,800.71

短期借款分类的说明：

19、应付票据

单位：元

种类	期末余额	期初余额
商业承兑汇票		
银行承兑汇票	149,679,443.17	147,698,292.28
合计	149,679,443.17	147,698,292.28

本期末已到期未支付的应付票据总额为元。

20、应付账款

(1) 应付账款列示

单位：元

项目	期末余额	期初余额
货款	352,330,225.45	183,545,798.38
长期资产购置款	15,148,716.61	22,738,377.35
合计	367,478,942.06	206,284,175.73

21、预收款项

(1) 预收款项列示

单位：元

项目	期末余额	期初余额
项目		
货款	139,592,756.88	90,268,490.74
合计	139,592,756.88	90,268,490.74

22、应付职工薪酬

(1) 应付职工薪酬列示

单位：元

项目	期初余额	本期增加	本期减少	期末余额
一、短期薪酬	20,838,584.88	84,860,783.20	91,669,716.93	14,029,651.15
二、离职后福利-设定提存计划		3,893,777.88	3,893,777.88	
三、辞退福利		158,885.00	158,885.00	
四、一年内到期的其他福利		-	-	
合计	20,838,584.88	88,913,446.08	95,722,379.81	14,029,651.15

(2) 短期薪酬列示

单位：元

项目	期初余额	本期增加	本期减少	期末余额
1、工资、奖金、津贴和补贴	20,838,584.88	79,864,296.12	86,673,229.85	14,029,651.15
2、职工福利费		1,965,165.81	1,965,165.81	-
3、社会保险费		1,738,995.68	1,738,995.68	-
其中：医疗保险费		1,563,224.66	1,563,224.66	-
工伤保险费		40,380.70	40,380.70	-
生育保险费		135,390.32	135,390.32	-
4、住房公积金		1,137,360.95	1,137,360.95	
5、工会经费和职工教育经费		154,964.64	154,964.64	
6、短期带薪缺勤				
7、短期利润分享计划		559,850.08	559,850.08	
8.其他				
合计	20,838,584.88	84,860,783.20	91,669,716.93	14,029,651.15

(3) 设定提存计划列示

单位：元

项目	期初余额	本期增加	本期减少	期末余额
1、基本养老保险		3,693,911.32	3,693,911.32	
2、失业保险费		199,466.56	199,466.56	
3、企业年金缴费		400.00	400.00	
合计		3,893,777.88	3,893,777.88	

23、应交税费

单位：元

项目	期末余额	期初余额
增值税	22,472,926.59	26,620,392.31
消费税		
营业税		
企业所得税	6,168,327.61	2,610,844.14
个人所得税	4,572,790.39	11,478,391.34
城市维护建设税	702,747.36	1,524,847.74
教育费附加	200,491.22	787,705.77
房产税	278,509.39	92,836.46
印花税	255,071.67	460,765.41
其他		2,508.87
合计	34,650,864.23	43,578,292.04

其他说明：无

24、其他应付款

(1) 按款项性质列示其他应付款

单位：元

项目	期末余额	期初余额
押金保证金	6,704,470.23	1,760,696.57
应付差旅费及其他	3,197,471.89	1,727,844.20

合计	9,901,942.12	3,488,540.77
----	--------------	--------------

25、一年内到期的非流动负债

单位：元

项目	期末余额	期初余额
一年内到期的长期借款		
一年内到期的应付债券		
一年内到期的长期应付款		
一年内到期的限制性股票认购款	2,438,720.00	2,438,720.00
合计	2,438,720.00	2,438,720.00

其他说明：无

26、长期借款

(1) 长期借款分类

单位：元

项目	期末余额	期初余额
质押借款		
抵押借款	67,458,012.39	62,112,369.98
保证借款		
信用借款		
合计	67,458,012.39	62,112,369.98

长期借款分类的说明：无

其他说明，包括利率区间：无

27、递延收益

单位：元

项目	期初余额	本期增加	本期减少	期末余额	形成原因
政府补助	22,721,249.85	9,530,000.00	2,424,482.03	29,826,767.82	收到政府补助
合计	22,721,249.85	9,530,000.00	2,424,482.03	29,826,767.82	--

涉及政府补助的项目：

单位：元

负债项目	期初余额	本期新增补助金额	本期计入营业外收入金额	其他变动	期末余额	与资产相关/与收益相关

深圳文体局研发补助	34,937.02		34,937.02		0.00	与资产相关
佛山联合创新中心项目合作经费	366,667.84		25,000.08		341,667.76	与资产相关
广东省科技厅重大科技专项补助	2,127,031.83		140,439.38		1,986,592.45	与资产相关
863 项目	195,968.97				195,968.97	与收益相关
863 项目	135,674.56		6,727.56		128,947.00	与资产相关
深圳市发改委实验室项目		4,370,000.00			4,370,000.00	与资产相关
深圳科创委应用示范项目		5,000,000.00			5,000,000.00	与资产相关
宝安区科技专项	94,019.31		7,326.18		86,693.13	与资产相关
支撑计划补贴	4,645,834.82		62,500.02		4,583,334.80	与资产相关
广东省科技厅平台专项补助	294,332.55		22,499.94		271,832.61	与资产相关
深圳市发改委战略新兴产业专项	5,000,000.00				5,000,000.00	与资产相关
宝安区国家认可资质检验检测实验室资助	271,225.17		19,145.28		252,079.89	与资产相关
深圳市科创委技术开发项目	750,000.00		375,000.00		375,000.00	与收益相关
深圳市技术攻关项目	4,018,333.32		722,500.02		3,295,833.30	与收益相关
广东省科技厅重大科技专项	795,555.57		148,888.86		646,666.71	与收益相关
宝安区高层次人才成果转化	777,777.84		277,777.84		500,000.00	与收益相关
宝安区文化产业专项	600,000.00		300,000.00		300,000.00	与收益相关
广东省科技厅重大科技专项补助	2,325,109.00		217,957.80		2,107,151.20	与资产相关
博罗县财政局节能专项资金		160,000.00			160,000.00	与收益相关
2015 年工业设计业专项资金	13,782.05		13,782.05		0.00	与资产相关
宝安区财务局科	275,000.00		50,000.00		225,000.00	与资产相关

技成果产业化项目资金						
合计	22,721,249.85	9,530,000.00	2,424,482.03	0.00	29,826,767.82	--

其他说明：无

28、股本

单位：元

	期初余额	本次变动增减（+、-）					期末余额
		发行新股	送股	公积金转股	其他	小计	
股份总数	229,834,654.00			345,074,809.00	441,812.00	345,516,621.00	575,351,275.00

29 资本公积

单位：元

项目	期初余额	本期增加	本期减少	期末余额
资本溢价（股本溢价）	476,850,723.15	2,005,743.94	347,219,326.52	131,637,140.57
其他资本公积	6,079,008.58	3,388,370.40		9,467,378.98
合计	482,929,731.73	5,394,114.34	347,219,326.52	141,104,519.55

30、库存股

单位：元

项目	期初余额	本期增加	本期减少	期末余额
向高管授予的限制性股票	2,438,720.00			2,438,720.00
合计	2,438,720.00			2,438,720.00

其他说明，包括本期增减变动情况、变动原因说明：无

31、其他综合收益

单位：元

项目	期初余额	本期发生额					期末余额
		本期所得税前发生额	减：前期计入其他综合收益当期转入损益	减：所得税费用	税后归属于母公司	税后归属于少数股东	
一、以后不能重分类进损益的其他综合收益							
其中：重新计算设定受益计划净负债和净资产的变动							

权益法下在被投资单位不能重分类进损益的其他综合收益中享有的份额							
二、以后将重分类进损益的其他综合收益	27,876.64	11,666.49			11,666.49		39,543.13
其中：权益法下在被投资单位以后将重分类进损益的其他综合收益中享有的份额							
可供出售金融资产公允价值变动损益							
持有至到期投资重分类为可供出售金融资产损益							
现金流量套期损益的有效部分							
外币财务报表折算差额	27,876.64	11,666.49			11,666.49		39,543.13
其他综合收益合计	27,876.64	11,666.49			11,666.49		39,543.13

32、盈余公积

单位：元

项目	期初余额	本期增加	本期减少	期末余额
法定盈余公积	32,701,351.54			32,701,351.54
任意盈余公积				
储备基金				
企业发展基金				
其他				
合计	32,701,351.54			32,701,351.54

盈余公积说明，包括本期增减变动情况、变动原因说明：无

33、未分配利润

单位：元

项目	本期	上期
调整前上期末未分配利润		
调整期初未分配利润合计数（调增+，调减-）		
调整后期初未分配利润	286,831,847.38	189,333,133.79

加：本期归属于母公司所有者的净利润	65,528,291.27	57,068,756.92
减：提取法定盈余公积		
提取任意盈余公积		
提取一般风险准备		
应付普通股股利	13,802,992.37	6,091,144.29
转作股本的普通股股利		
期末未分配利润	338,557,146.28	240,310,746.42

34、营业收入和营业成本

单位：元

项目	本期发生额		上期发生额	
	收入	成本	收入	成本
主营业务	665,392,245.66	453,919,885.02	617,707,962.66	403,938,370.16
其他业务	6,133,172.77	6,216,975.73	6,411,899.07	4,038,146.83
合计	671,525,418.43	460,136,860.75	624,119,861.73	407,976,516.99

35、营业税金及附加

单位：元

项目	本期发生额	上期发生额
消费税		
营业税	17,552.40	56,938.74
城市维护建设税	3,451,385.62	1,486,983.85
教育费附加	1,479,165.25	637,278.82
资源税		
地方教育费附加	986,110.19	425,512.68
合计	5,934,213.46	2,606,714.09

其他说明：无

36、销售费用

单位：元

项目	本期发生额	上期发生额
人工成本	30,996,023.04	27,646,633.49
运杂费	9,723,392.26	6,940,226.71
展览和广告费	4,425,646.90	4,287,869.58

差旅费	7,435,350.76	5,764,378.99
招待费	3,071,651.73	2,776,425.94
办公费用	4,989,477.79	4,789,408.88
售后服务费	4,004,445.39	3,337,126.39
出口费用	1,901,558.12	1,797,291.56
其他	5,728,866.98	6,881,065.99
合计	72,276,412.97	64,220,427.53

其他说明：无

37、管理费用

单位：元

项目	本期发生额	上期发生额
研发费用	24,572,580.17	22,562,102.53
人工成本	13,179,701.07	14,230,827.10
办公费用	1,648,276.67	3,738,055.17
厂房装修租赁费	1,861,485.27	3,086,425.37
折旧费	1,343,901.14	1,418,558.85
业务招待费	882,978.83	818,405.61
摊销费	1,698,176.79	1,456,006.03
差旅费	790,957.96	130,590.96
税金	868,968.55	271,790.32
股份支付	1,204,002.18	3,141,658.78
其他	5,968,828.49	3,988,425.22
合计	54,019,857.12	54,842,845.94

其他说明：无

38、财务费用

单位：元

项目	本期发生额	上期发生额
利息支出	1,480,033.90	1,941,247.67
利息收入	-760,724.19	-1,429,462.40
汇兑损益	-6,898,733.41	-4,476,792.86
手续费及其他	-391,618.47	690,311.14
合计	-6,571,042.17	-3,274,696.45

其他说明：无

39、资产减值损失

单位：元

项目	本期发生额	上期发生额
一、坏账损失	7,808,368.42	3,916,314.44
二、存货跌价损失	865,578.23	2,071,753.84
三、可供出售金融资产减值损失		
四、持有至到期投资减值损失		
五、长期股权投资减值损失		
六、投资性房地产减值损失		
七、固定资产减值损失		
八、工程物资减值损失		
九、在建工程减值损失		
十、生产性生物资产减值损失		
十一、油气资产减值损失		
十二、无形资产减值损失		
十三、商誉减值损失		
十四、其他		
合计	8,673,946.65	5,988,068.28

40、投资收益

单位：元

项目	本期发生额	上期发生额
权益法核算的长期股权投资收益	-3,567,208.29	-2,080,072.11
处置长期股权投资产生的投资收益	0.00	191,758.18
以公允价值计量且其变动计入当期损益的金融资产在持有期间的投资收益		
处置以公允价值计量且其变动计入当期损益的金融资产取得的投资收益		
持有至到期投资在持有期间的投资收益		
可供出售金融资产在持有期间的投资收益		
处置可供出售金融资产取得的投资收益		
丧失控制权后，剩余股权按公允价值重新计量产生的利得		

合计	-3,567,208.29	-1,888,313.93
----	---------------	---------------

其他说明：无

41、营业外收入

单位：元

项目	本期发生额	上期发生额	计入当期非经常性损益的金 额
非流动资产处置利得合计	39,101.50	53,676.98	39,101.50
其中：固定资产处置利得	39,101.50	53,676.98	39,101.50
无形资产处置利得			
债务重组利得			
非货币性资产交换利得			
接受捐赠			
政府补助	4,595,565.51	4,354,699.01	4,595,565.51
客户违约金	5,000.00	397,481.97	5,000.00
无法支付款项及品质扣款及 其他	168,649.10	536,040.32	168,649.10
合计	4,808,316.11	5,341,898.28	4,808,316.11

计入当期损益的政府补助：

单位：元

补助项目	发放主体	发放原因	性质类型	补贴是否影 响当年盈亏	是否特殊补 贴	本期发生金 额	上期发生金 额	与资产相关/ 与收益相关
深圳市科创 委技术开发 项目	深圳市科创 委	补助	因研究开发、 技术更新及 改造等获得 的补助	否	否	375,000.00		与收益相关
深圳市技术 攻关项目	深圳市科创 委	补助	因研究开发、 技术更新及 改造等获得 的补助	否	否	722,500.02		与收益相关
广东省科技 厅重大科技 专项	广东省科技 厅	补助	因研究开发、 技术更新及 改造等获得 的补助	否	否	148,888.86		与收益相关
宝安区高层 次人才成果 转化	宝安区科技 局	补助	因研究开发、 技术更新及 改造等获得 的补助	否	否	277,777.84		与收益相关

			的补助					
宝安区文化办显示屏校正技术研发项目	宝安区文化办	补助	因研究开发、技术更新及改造等获得的补助	否	否	300,000.00		与收益相关
深圳市发改委战略新兴产业专项	深圳市发改委	补助	因研究开发、技术更新及改造等获得的补助	否	否	62,500.02		
863 项目	国家科技部	补助	因研究开发、技术更新及改造等获得的补助	否	否	6,727.56		
广东省科技厅平台专项	广东省科技厅	补助	因研究开发、技术更新及改造等获得的补助	否	否	22,499.94		
深圳文体局研发补助	深圳文体局	补助	因研究开发、技术更新及改造等获得的补助	否	否	34,937.02		
广东省科技厅研发项目补助	广东省科技厅	补助	因研究开发、技术更新及改造等获得的补助	否	否	25,000.08		
广东省科技厅重大科技专项补助	广东省科技厅	补助	因研究开发、技术更新及改造等获得的补助	否	否	140,439.38		
支撑计划深圳市配套资金	深圳市科创委	补助	因研究开发、技术更新及改造等获得的补助	否	否	7,326.18		
宝安区国家认可资质检验检测实验室资助	宝安区科技局	补助	因研究开发、技术更新及改造等获得的补助	否	否	19,145.28		
宝安区经济促进局展位补贴	宝安区经济促进局	补助	因研究开发、技术更新及改造等获得的补助	否	否	74,611.05		

深圳市监局 专利补助	深圳市监局	补助	因研究开发、 技术更新及 改造等获得 的补助	否	否	109,000.00		
宝安区促进 局进口贴息	宝安区促进 局	补助	因研究开发、 技术更新及 改造等获得 的补助	否	否	357,000.00		
宝安区促进 局信保补贴	宝安区促进 局	补助	因研究开发、 技术更新及 改造等获得 的补助	否	否	623,658.00		
深圳市监局 软件登记补 助	深圳市监局	补助	因研究开发、 技术更新及 改造等获得 的补助	否	否	900.00		
国家税务局 销售软件增 值税即征即 退	国家税务局	补助	因研究开发、 技术更新及 改造等获得 的补助	否	否	35,897.43		
深圳市监局 知识产权优 势企业资助	深圳市监局	补助	因研究开发、 技术更新及 改造等获得 的补助	否	否	200,000.00		
深圳市经信 委国际化竞 争支持资金	深圳市经信	补助	因研究开发、 技术更新及 改造等获得 的补助	否	否	490,806.00		
广东省科技 厅重大科技 专项补助		补助	因研究开发、 技术更新及 改造等获得 的补助	否	否	217,957.80		与资产相关
惠州大亚湾 经济技术开 发区财政局 节能补贴		补助	因研究开发、 技术更新及 改造等获得 的补助	否	否	100,000.00		
15 年第三季 度短期出口 信用保险保 费资助款	深圳市经济 贸易和信息 化委员会	补助		否	否	19,236.00		
15 年提升国	深圳市经济	补助		否	否	136,875.00		

际化经营能力支持资金款	贸易和信息化委员会							
出口信用保险费扶持款	宝安区经济促进局	补助		否	否	23,100.00		
2015 年工业设计业专项资金	深圳市经济贸易和信息化委员会	补助		否	否	13,782.05		与收益相关
科技成果产业化项目资金	深圳市宝安区科技创新局	补助		否	否	50,000.00		与收益相关
合计	--	--	--	--	--	4,595,565.51		--

42、营业外支出

单位：元

项目	本期发生额	上期发生额	计入当期非经常性损益的金额
非流动资产处置损失合计	125,693.25	55,518.47	125,693.25
其中：固定资产处置损失	125,693.25	55,518.47	125,693.25
无形资产处置损失			
债务重组损失			
非货币性资产交换损失			
对外捐赠	324,900.00	410,260.00	324,900.00
滞纳金	5,402.91	267,076.91	5,402.91
其他	677.01	342,667.03	677.01
合计	456,673.17	1,075,522.41	456,673.17

其他说明：无

43、所得税费用

(1) 所得税费用表

单位：元

项目	本期发生额	上期发生额
当期所得税费用	15,027,134.22	15,188,196.19
递延所得税费用	-2,741,427.61	-1,079,843.94
合计	12,285,706.61	14,108,352.25

(2) 会计利润与所得税费用调整过程

单位：元

项目	本期发生额
利润总额	77,839,604.30
按法定/适用税率计算的所得税费用	12,350,214.39
子公司适用不同税率的影响	110,625.00
调整以前期间所得税的影响	
非应税收入的影响	
不可抵扣的成本、费用和损失的影响	2,429,869.57
使用前期未确认递延所得税资产的可抵扣亏损的影响	
本期未确认递延所得税资产的可抵扣暂时性差异或可抵扣亏损的影响	2,605,002.35
所得税费用	12,285,706.61

其他说明：无

44、其他综合收益

详见附注本财务报表附注合并资产负债表项目注释之其他综合收益说明。

45、现金流量表项目**(1) 收到的其他与经营活动有关的现金**

单位：元

项目	本期发生额	上期发生额
往来款	12,269,279.00	2,125,924.50
政府补助收入	11,701,083.48	4,030,813.23
利息收入	853,232.91	801,954.31
其他	13,379,611.61	933,522.29
合计	38,203,207.00	7,892,214.33

收到的其他与经营活动有关的现金说明：无

(2) 支付的其他与经营活动有关的现金

单位：元

项目	本期发生额	上期发生额
支付管理销售费用等	71,938,889.49	54,068,987.64
付现租金	7,100,506.17	917,347.90
支付手续费及其他	301,163.81	1,681,544.02

营业外支出	147,102.91	1,020,003.94
票据保证金	12,598,938.87	37,940,116.45
合计	92,086,601.25	95,627,999.95

(3) 支付的其他与投资活动有关的现金

单位：元

项目	本期发生额	上期发生额
股权交易服务费	55,200.00	
合计	55,200.00	0.00

支付的其他与投资活动有关的现金说明：无

(4) 支付的其他与筹资活动有关的现金

单位：元

项目	本期发生额	上期发生额
与收购雷迪奥相关的费用		60,000.00
合计		60,000.00

支付的其他与筹资活动有关的现金说明：

46、现金流量表补充资料**(1) 现金流量表补充资料**

单位：元

补充资料	本期金额	上期金额
1. 将净利润调节为经营活动现金流量：	--	--
净利润	65,553,897.69	80,029,695.04
加：资产减值准备	8,673,946.65	5,988,068.28
固定资产折旧、油气资产折耗、生产性生物资产折旧	19,861,975.06	16,288,071.86
无形资产摊销	1,357,981.40	1,308,260.44
长期待摊费用摊销	1,186,338.91	2,189,541.48
处置固定资产、无形资产和其他长期资产的损失（收益以“-”号填列）	313,552.59	1,841.49
固定资产报废损失（收益以“-”号填列）		
公允价值变动损失（收益以“-”号填列）		
财务费用（收益以“-”号填列）	-6,571,042.17	-3,163,053.28
投资损失（收益以“-”号填列）	3,567,208.29	1,888,313.93

递延所得税资产减少（增加以“-”号填列）	-2,741,427.61	-1,079,843.94
递延所得税负债增加（减少以“-”号填列）		
存货的减少（增加以“-”号填列）	-186,386,125.52	-64,224,153.31
经营性应收项目的减少（增加以“-”号填列）	-57,120,106.56	-138,907,116.43
经营性应付项目的增加（减少以“-”号填列）	196,763,821.82	76,473,728.21
其他	-20,212,951.13	3,141,658.78
经营活动产生的现金流量净额	24,247,069.42	-20,064,987.45
2. 不涉及现金收支的重大投资和筹资活动：	--	--
债务转为资本		
一年内到期的可转换公司债券		
融资租入固定资产		
3. 现金及现金等价物净变动情况：	--	--
现金的期末余额	265,513,321.41	81,988,618.25
减：现金的期初余额	332,110,683.28	146,961,697.74
加：现金等价物的期末余额		
减：现金等价物的期初余额		
现金及现金等价物净增加额	-66,597,361.87	-64,973,079.49

（2）现金和现金等价物的构成

单位：元

项目	期末余额	期初余额
一、现金	265,513,321.41	332,110,683.28
其中：库存现金	436,589.68	291,717.99
可随时用于支付的银行存款	265,076,731.73	146,669,979.75
可随时用于支付的其他货币资金		
可用于支付的存放中央银行款项		
存放同业款项		
拆放同业款项		
二、现金等价物		
其中：三个月内到期的债券投资		
三、期末现金及现金等价物余额	265,513,321.41	332,110,683.28

其中：母公司或集团内子公司使用受限制的现金和现金等价物		
-----------------------------	--	--

其他说明：无

47、所有权或使用权受到限制的资产

单位：元

项目	期末账面价值	受限原因
货币资金	28,713,343.21	票据保证金及保函保证金
应收票据		
存货		
固定资产		
无形资产		
合计	28,713,343.21	--

其他说明：无

48、外币货币性项目

(1) 外币货币性项目

单位：元

项目	期末外币余额	折算汇率	期末折算人民币余额
货币资金	--	--	
其中：美元	7,422,876.75	6.6312	49,222,580.30
欧元	467,125.94	7.3750	3,445,054.35
港币	897.89	0.8321	747.14
英镑	728.71	8.9210	6,500.84
波兰币	115.00	1.6732	192.42
乌克兰币	9,435.00	0.2687	2,535.18
捷克币	65.00	0.2742	17.82
澳元	1,805.00	4.9452	8,926.09
阿联酋迪拉姆	545.00	1.8145	988.90
应收账款	--	--	
其中：美元	29,979,207.30	6.6312	198,798,119.42

欧元	281,164.07	7.3750	2,073,585.34
港币	8,379,792.25	0.8321	6,972,823.62
长期借款	--	--	
其中：美元			
欧元			
港币			

其他说明：无

(2) 境外经营实体说明，包括对于重要的境外经营实体，应披露其境外主要经营地、记账本位币及选择依据，记账本位币发生变化的还应披露原因。

适用 不适用

八、合并范围的变更

1、非同一控制下企业合并

(1) 本期发生的非同一控制下企业合并

单位：元

被购买方名称	股权取得时点	股权取得成本	股权取得比例	股权取得方式	购买日	购买日的确定依据	购买日至期末被购买方的收入	购买日至期末被购买方的净利润
深圳蓝普科技有限公司	2016年05月18日	13,600,000.00	20.00%	收购	2016年05月18日	企业合并合同或协议已获股东大会等内部权力机构通过	22,364,421.56	1,918,083.15

(2) 合并成本及商誉

单位：元

合并成本	
------	--

--现金	13,600,000.00
--非现金资产的公允价值	
--发行或承担的债务的公允价值	
--发行的权益性证券的公允价值	
--或有对价的公允价值	
--购买日之前持有的股权于购买日的公允价值	
--其他	
合并成本合计	13,600,000.00
减：取得的可辨认净资产公允价值份额	46,810,057.34
商誉/合并成本小于取得的可辨认净资产公允价值份额的金额	4,237,988.53

合并成本公允价值的确定方法、或有对价及其变动的说明：无

九、在其他主体中的权益

1、在子公司中的权益

(1) 企业集团的构成

子公司名称	主要经营地	注册地	业务性质	持股比例		取得方式
				直接	间接	
广东洲明节能科技有限公司	深圳	惠州	工业	100.00%		设立
Unilumin LED TechnoLogy LLC	美国	美国	商业	100.00%		设立
深圳市安吉丽光电科技有限公司	深圳	深圳	工业	51.00%		设立
深圳市前海洲明投资管理有限公司	深圳	深圳	商业	100.00%		设立
深圳市雷迪奥视觉技术有限公司	深圳	深圳	工业	100.00%		非同一控制下企业合并
深圳蓝普科技有限公司	深圳	深圳	工业	100.00%		非同一控制下企业合并

在子公司的持股比例不同于表决权比例的说明：无

持有半数或以下表决权但仍控制被投资单位、以及持有半数以上表决权但不控制被投资单位的依据：无

对于纳入合并范围的重要的结构化主体，控制的依据：无

确定公司是代理人还是委托人的依据：无

其他说明：无

(2) 重要非全资子公司的主要财务信息

单位：元

子公司名称	期末余额						期初余额					
	流动资产	非流动资产	资产合计	流动负债	非流动负债	负债合计	流动资产	非流动资产	资产合计	流动负债	非流动负债	负债合计

单位：元

子公司名称	本期发生额				上期发生额			
	营业收入	净利润	综合收益总额	经营活动现金流量	营业收入	净利润	综合收益总额	经营活动现金流量

其他说明：无

3、在合营安排或联营企业中的权益**(1) 重要的合营企业或联营企业**

合营企业或联营企业名称	主要经营地	注册地	业务性质	持股比例		对合营企业或联营企业投资的会计处理方法
				直接	间接	
深圳市星之光半导体照明技术服务有限公司	深圳	深圳	商业	35.71%		权益法核算
上海翰源照明工程有限公司	上海	上海	商业	20.59%		权益法核算
深圳市南电云商有限公司	深圳	深圳	商业	35.00%		权益法核算
广东小明网络技术有限公司	深圳	深圳	商业	30.00%		权益法核算
中润浦(北京)能源科技股份有限公司	北京	北京	商业	35.00%		权益法核算

在合营企业或联营企业的持股比例不同于表决权比例的说明：无

持有 20% 以下表决权但具有重大影响，或者持有 20% 或以上表决权但不具有重大影响的依据：无

(2) 重要联营企业的主要财务信息

单位：元

	期末余额/本期发生额					期初余额/上期发生额				
	中润浦(北京)能源科技股份有限公司	深圳市星之光半导体照明技术服务有限公司	上海翰源照明工程有限公司	深圳市南电云商有限公司	广东小明网络科技有限公司	中润浦(北京)能源科技股份有限公司	深圳市星之光半导体照明技术服务有限公司	上海翰源照明工程有限公司	深圳市南电云商有限公司	广东小明网络科技有限公司
流动资产	3,241,906.47	144,717.16	44,768,186.28	8,607,737.14	7,903,975.58	4,058,519.78	567,811.52	34,349,744.12	10,423,566.12	15,033,868.17
非流动资产	353,918.31	24,090.38	2,688,650.04	347,081.42	6,670,339.97	128,871.11	31,773.02	2,685,320.17	344,952.89	4,486,340.92
资产合计	3,595,824.78	168,807.54	47,456,836.32	8,954,818.56	14,574,315.55	4,187,390.89	599,584.54	37,035,064.29	10,768,519.01	19,520,209.09
流动负债	2,679,649.46	76,746.25	42,612,732.19	1,263,564.59	5,828,457.63	367,618.47	112,140.89	30,425,820.36	375,894.82	7,470,370.01
非流动负债										
负债合计	2,679,649.46	76,746.25	42,612,732.19	1,263,564.59	5,828,457.63	367,618.47	112,140.89	30,425,820.36	375,894.82	7,470,370.01
少数股东权益										2,422,952.76
归属于母公司股东权益	916,175.32	92,061.29	4,844,104.13	7,691,253.97	7,085,285.25	3,819,772.42	487,443.65	6,609,243.93	10,392,624.19	9,626,886.32
按持股比例计算的净资产份额	320,661.37	32,875.09	997,401.04	2,691,938.89	2,125,585.57	1,336,920.35	174,086.60	1,360,843.33	3,637,418.47	2,888,065.90
调整事项										
--商誉		60.00	2,778,573.50		1,984,845.01		60.00	2,778,573.50		1,984,845.01
--内部交易未实现利润										
--其他		-17.21		9,241.09	-347,580.56		-21.07			
对联营企业权益投	320,661.37	32,917.88	3,775,974.55	2,701,179.	3,762,850.	1,336,920.35	174,125.53	4,139,416.83	3,637,418.47	4,872,910.91

资的账面价值				98	02					
存在公开报价的联营企业权益投资的公允价值										
营业收入	682,170.00	0.00	6,131,972.77	1,769,513.26	5,427,048.10	682,170.00		11,221,393.95	528,679.26	3,603,643.17
净利润	-2,903,597.09	-395,382.36	-1,765,139.80	-2,674,967.10	-5,091,484.13	-126,323.60	-427,973.42	-4,857,569.69	-878,397.86	-2,498,718.58
终止经营的净利润										
其他综合收益										
综合收益总额	-2,903,597.09	-395,382.36	-1,765,139.80	-2,674,967.10	-5,091,484.13	-126,323.60	-427,973.42	-4,857,569.69	-878,397.86	-2,498,718.58
本年度收到的来自联营企业的股利										

其他说明：无

十二、关联方及关联交易

1、本企业的母公司情况

母公司名称	注册地	业务性质	注册资本	母公司对本企业的持股比例	母公司对本企业的表决权比例
不适用					

本企业最终控制方是林泓锋。

截至2016年6月30日，林泓锋先生直接持有本公司41.16%的股份，新余勤睿投资有限公司持有本公司4.52%的股份，林泓锋先生持有新余勤睿投资有限公司71.00%的股份，因此林泓锋通过新余勤睿投资有限公司间接持有本公司3.21%的股份。林泓锋先生合计持有本公司股权比例为44.37%，系本公司控股股东。蒋海艳女士持有本公司2.12%的股份，蒋海艳女士与林泓锋先生为夫妻关系。

2、本企业的子公司情况

本企业子公司的情况详见附注本财务报表附注在其他主体中的权益之说明。

3、本企业合营和联营企业情况

本企业重要的合营或联营企业详见附注本财务报表附注在其他主体中的权益之说明。

本期与本公司发生关联方交易，或前期与本公司发生关联方交易形成余额的其他合营或联营企业情况如下：

合营或联营企业名称	与本企业关系
上海翰源照明工程有限公司	联营企业
深圳市南电云商有限公司	联营企业
中润浦(北京)能源科技股份有限公司	联营企业
广东小明网络技术有限公司	联营企业

其他说明：无

4、其他关联方情况

其他关联方名称	其他关联方与本企业关系
武建涛	本公司副总经理
上海嘉璨电子科技有限公司	本公司之联营公司之子公司

其他说明：无

5、关联交易情况

(1) 购销商品、提供和接受劳务的关联交易

采购商品/接受劳务情况表

单位：元

关联方	关联交易内容	本期发生额	获批的交易额度	是否超过交易额度	上期发生额
上海翰源照明工程有限公司	LED 灯	17,556.41			73,948.52

出售商品/提供劳务情况表

单位：元

关联方	关联交易内容	本期发生额	上期发生额
上海翰源照明工程有限公司	劳务	57,000	18,261.11
深圳市南电云商有限公司	劳务	30,000	

购销商品、提供和接受劳务的关联交易说明

(2) 关键管理人员报酬

单位：元

项目	本期发生额	上期发生额
----	-------	-------

关键管理人员报酬	1,356,387.00	1,164,507.00
----------	--------------	--------------

6、关联方应收应付款项

(1) 应收项目

单位：元

项目名称	关联方	期末余额		期初余额	
		账面余额	坏账准备	账面余额	坏账准备
应收账款	深圳市南电云商有限公司	35,909.90	3,590.99	35,909.90	2,128.49
	中润浦(北京)能源科技股份有限公司	398,803.84	77,246.19	398,803.84	39,880.38
	上海翰源照明工程技术有限公司	124,341.58	11,476.41	94,131.58	14,227.66
小计		559,055.32	92,313.59	528,845.32	56,236.53
预付款项	上海翰源照明工程技术有限公司	19,769.50			
小计		19,769.50			
其他应收款	深圳市南电云商有限公司	113,011.48	10,664.75	107,161.48	5,358.07
	上海翰源照明工程技术有限公司	5,329.50	266.00	5,329.50	266.48
小计		118,340.98	10,931.22	112,490.98	5,624.55

(2) 应付项目

单位：元

项目名称	关联方	期末账面余额	期初账面余额
应付账款			
	深圳市聚方圆科技发展有限公司	14,238.03	14,238.03
	上海翰源照明工程技术有限公司	74,222.95	62,018.25
	上海嘉璨电子科技有限公司	43,760.68	43,760.68
小计		132,221.66	120,016.96
其他应付款			
	深圳市南电云商有限公司	10.00	10.00

	中润浦(北京)能源科技股份有 限公司	15,210.00	15,210.00
小 计		15,220.00	15,220.00

十三、股份支付

1、股份支付总体情况

√ 适用 □ 不适用

单位：元

公司本期授予的各项权益工具总额	0.00
公司本期行权的各项权益工具总额	2,447,555.94
公司本期失效的各项权益工具总额	0.00
公司期末发行在外的股票期权行权价格的范围和合同剩余期限	首期股票期权行权价格是 2.616 元；首期股票期权预留授予部分行权价格是 6.340 元，最后一期的行权截止日期为 2017 年 12 月 11 日。
公司期末发行在外的其他权益工具行权价格的范围和合同剩余期限	无

其他说明：公司于 2016 年 5 月 24 日实施完毕 2015 年年度权益分派方案，公司对首期股票期权及限制性股票的行权/解锁价格与数量进行了相应调整。经本次调整后，将公司首期股票期权行权价格由 6.540 元调整为 2.616 元，首期股票期权预留授予部分行权价格为由 15.850 元调整为 6.340 元。将公司首期授予但尚未行权的股票期权数量由 2,670,702 份调整为 6,676,755 份，公司首期授予股票期权预留授予部分但尚未行权的股票期权数量由 212,553 份调整为 531,382 份。

2、以权益结算的股份支付情况

√ 适用 □ 不适用

单位：元

授予日权益工具公允价值的确定方法	授予的每股限制性股票的公允价值=授予日股票价格-授予价格股票期权的公允价值使用布莱克—斯科尔(Black-Scholes)期权定价模型计算
可行权权益工具数量的确定依据	根据历史经验预测
本期估计与上期估计有重大差异的原因	不适用
以权益结算的股份支付计入资本公积的累计金额	12,679,830.65
本期以权益结算的股份支付确认的费用总额	1,204,002.18

其他说明：无

十四、承诺及或有事项

1、重要承诺事项

截至资产负债表日，本公司不存在需要披露的重要承诺事项。

2、或有事项

(1) 资产负债表日存在的重要或有事项

1. 2015 年 1 月，宝安区人民法院受理了公司与南宁市龙顺鹏贸易有限公司、广西新正耀节能科技有限公司、蒋海勇的合同纠纷。因对方逾期未支付货款，公司诉南宁市龙顺鹏贸易有限公司支付逾期合同货款 1,530,240.00 元及违约金、赔偿金等。截至 2015 年 12 月 31 日应收南宁市龙顺鹏贸易有限公司款项余额为 1,530,240.00 元。2015 年 9 月 8 日开庭，2016 年 1 月 6 日法院判决支付公司全部货款。

2. 2015 年 4 月 17 日，深圳市中级人民法院受理了公司与武汉中富广告有限公司的买卖合同纠纷。因对方逾期未支付货款，公司诉武汉中富广告有限公司支付逾期合同货款 1,014,772.50 元及违约金、诉讼费等。截至 2015 年 12 月 31 日应收武汉中富广告有限公司 1,084,356.49 元。此案已于 2014 年在深圳龙岗法院一审，一审判决支持了公司的诉讼请求。对方不服，向深圳市中级人民法院上诉。二审开庭时间 2015 年 7 月 29 日，尚未判决。

3. 2015 年 9 月 21 日，龙岗区人民法院受理了公司与深圳市丽维科光电有限公司的合同纠纷。因对方逾期未支付货款，公司诉深圳市丽维科光电有限公司支付逾期合同货款 3,913,801.94 元及利息等。截至 2015 年 12 月 31 日应收深圳市丽维科光电有限公司余额为 3,913,801.94 元。2016 年 6 月 27 日开庭，但尚未判决。

4. 2015 年 11 月 3 日，西安市中级人民法院开庭审理西安明源声光电艺术应用工程有限公司与本公司的合同纠纷，西安明源声光电艺术应用工程有限公司以产品质量为由诉讼本公司赔偿损失，本公司在开庭时反诉西安明源声光电艺术应用工程有限公司支付逾期合同货款 7,690,325.50 元及利息 1,228,683.50 元，合计 8,919,009.00 元。截至 2015 年 12 月 31 日应收西安明源声光电艺术应用工程有限公司 6,545,340.50 元，目前尚未判决。

3、分部信息

(1) 报告分部的确定依据与会计政策

1. 报告分部的确定依据与会计政策

公司以内部组织结构、管理要求、内部报告制度等为依据确定经营分部。公司的经营分部是指同时满足下列条件的组成部分：

- (1) 该组成部分能够在日常活动中产生收入、发生费用；
- (2) 管理层能够定期评价该组成部分的经营成果，以决定向其配置资源、评价其业绩；

(3) 能够通过分析取得该组成部分的财务状况、经营成果和现金流量等有关会计信息。

本公司以产品分部为基础确定报告分部，主营业务收入、主营业务成本按最终实现销售地进行划分，资产和负债按经营实体所在地进行划分。

(2) 报告分部的财务信息

单位：元

项目	LED 显示屏	LED 照明灯	分部间抵销	合计
主营业务收入	602,630,174.12	62,762,071.54		665,392,245.66
主营业务成本	413,197,829.09	40,722,055.93		453,919,885.02
资产总额	1,764,571,782.43	183,774,701.64		1,948,346,484.07
负债总额	773,695,175.37	80,577,963.12		854,273,138.49

十五、母公司财务报表主要项目注释

1、应收账款

(1) 应收账款分类披露

单位：元

类别	期末余额					期初余额				
	账面余额		坏账准备		账面价值	账面余额		坏账准备		账面价值
	金额	比例	金额	计提比例		金额	比例	金额	计提比例	
单项金额重大并单独计提坏账准备的应收账款										
按信用风险特征组合计提坏账准备的应收账款	320,788,106.56	99.30%	33,219,515.01	10.36%	287,568,591.55	313,929,619.36	99.28%	25,085,757.86	7.99%	288,843,861.50
单项金额不重大但单独计提坏账准备的应收账款	2,276,351.00	0.70%	2,276,351.00	100.00%	0.00	2,276,351.00	0.72%	2,276,351.00	100.00%	
合计	323,064,457.56	100.00%	35,495,866.01	10.99%	287,568,591.55	316,205,970.36	100.00%	27,362,108.86	8.65%	288,843,861.50

期末单项金额重大并单项计提坏账准备的应收账款：

适用 不适用

组合中，按账龄分析法计提坏账准备的应收账款：

适用 不适用

单位：元

账龄	期末余额		
	应收账款	坏账准备	计提比例
1 年以内分项			
1 年以内小计	196,499,544.92	7,639,473.38	5.00%
1 至 2 年	71,978,631.51	7,197,863.15	10.00%
2 至 3 年	32,952,703.06	6,590,540.61	20.00%
3 年以上			
3 至 4 年	10,855,844.83	4,342,337.93	40.00%
4 至 5 年	5,260,411.52	4,208,329.22	80.00%
5 年以上	3,240,970.72	3,240,970.72	100.00%
合计	320,788,106.56	33,219,515.01	10.36%

确定该组合依据的说明：

组合中，采用余额百分比法计提坏账准备的应收账款：

 适用 不适用

组合中，采用其他方法计提坏账准备的应收账款：

单位：元

应收账款内容	账面余额	坏账准备	计提比例 (%)	计提理由
XL-VIDEO	2,276,351.00	2,276,351.00	100	因业务员邮箱被盗，客户付款至黑客处，目前已报案正在侦查中
合计	2,276,351.00	2,276,351.00	100	

(2) 按欠款方归集的期末余额前五名的应收账款情况

单位：元

单位名称	账面余额	占应收账款余额的比例 (%)	坏账准备
第一名	31,077,840.52	9.62%	1,553,892.03
第二名	18,899,344.76	5.85%	944,967.24
第三名	6,904,189.66	2.14%	345,209.48
第四名	6,894,749.00	2.13%	344,737.45
第五名	6,669,042.00	2.06%	333,452.10
小计	70,445,165.94	21.80%	3,522,258.30

2、其他应收款

(1) 其他应收款分类披露

单位：元

类别	期末余额					期初余额				
	账面余额		坏账准备		账面价值	账面余额		坏账准备		账面价值
	金额	比例	金额	计提比例		金额	比例	金额	计提比例	
单项金额重大并单独计提坏账准备的其他应收款						20,713,348.65	7.81%			20,713,348.65
按信用风险特征组合计提坏账准备的其他应收款	61,435,409.24	100.00%	4,489,757.16	7.31%	56,945,652.08	244,645,853.78	92.19%	3,272,841.37	1.34%	241,373,012.41
单项金额不重大但单独计提坏账准备的其他应收款							0.00%			
合计	61,435,409.24	100.00%	4,489,757.16	7.31%	56,945,652.08	265,359,202.43	100.00%	3,272,841.37	1.23%	262,086,361.06

期末单项金额重大并单项计提坏账准备的其他应收款：

□ 适用 √ 不适用

组合中，按账龄分析法计提坏账准备的其他应收款：

√ 适用 □ 不适用

单位：元

账龄	期末余额		
	其他应收款	坏账准备	计提比例
1 年以内分项			
1 年以内小计	55,381,963.87	1,191,721.43	5.00%
1 至 2 年	2,187,472.81	218,747.28	10.00%
2 至 3 年	88,559.20	17,711.84	20.00%
3 年以上			
3 至 4 年	314,974.20	125,989.68	40.00%
4 至 5 年	2,634,261.16	2,107,408.93	80.00%
5 年以上	828,178.00	828,178.00	100.00%
合计	61,435,409.24	4,489,757.16	7.31%

确定该组合依据的说明：

组合中，采用余额百分比法计提坏账准备的其他应收款：

适用 不适用

组合中，采用其他方法计提坏账准备的其他应收款：

适用 不适用

(2) 其他应收款按款项性质分类情况

单位：元

款项性质	期末账面余额	期初账面余额
股东行权款	1,875,002.59	20,713,348.65
暂借款	4,561,958.48	3,548,979.70
投标保证金及押金	8,991,584.06	7,985,077.21
出口退税	12,666,193.05	8,048,153.51
其他	1,793,135.85	19,835,124.42
往来款	31,547,535.21	
对雷迪奥的增资款		205,228,518.94
合计	61,435,409.24	265,359,202.43

(3) 按欠款方归集的期末余额前五名的其他应收款情况

单位：元

单位名称	款项的性质	期末余额	账龄	占其他应收款期末余额合计数的比例	坏账准备期末余额
广东洲明节能科技有限公司	往来款	24,996,557.04	1-2 年	40.69%	
国家税务总局深圳市宝安区福永分局	出口退税	12,666,193.05	1 年以内	20.62%	633,309.65
深圳蓝普科技有限公司	往来款	5,279,292.61	1 年以内	8.59%	
中国证券登记结算有限责任公司深圳分公司	股东行权款	1,875,002.59	1 年以内	3.05%	93,750.13
深圳市路灯管理处	质量保证金	1,296,020.16	4-5 年	2.11%	1,036,816.13
合计	--	46,113,065.45	--	75.06%	1,763,875.91

3、长期股权投资

单位：元

项目	期末余额			期初余额		
	账面余额	减值准备	账面价值	账面余额	减值准备	账面价值
对子公司投资	637,428,924.09		637,428,924.09	375,406,144.21		375,406,144.21
对联营、合营企业投资	10,593,583.80		10,593,583.80	14,160,792.09		14,160,792.09
合计	648,022,507.89		648,022,507.89	389,566,936.30		389,566,936.30

(1) 对子公司投资

单位：元

被投资单位	期初余额	本期增加	本期减少	期末余额	本期计提减值准备	减值准备期末余额
深圳市雷迪奥光电技术有限公司	251,631,440.12	205,334,983.82		456,966,423.94		
深圳市安吉丽光电科技有限公司	7,715,696.84	1,180,000.00		8,895,696.84		
广东洲明节能科技有限公司	60,937,684.65	40,093,854.92		101,031,539.57		
UNILUMIN LED TECCHNOLOGY LLC.	631,930.00			631,930.00		
深圳市蓝普科技有限公司	54,489,392.60	13,613,941.14		68,103,333.74		
深圳市前海洲明投资管理有限公司		1,800,000.00		1,800,000.00		
合计	375,406,144.21	262,022,779.88		637,428,924.09		

(2) 对联营、合营企业投资

单位：元

投资单位	期初余额	本期增减变动								期末余额	减值准备期末余额
		追加投资	减少投资	权益法下确认的投资损益	其他综合收益调整	其他权益变动	宣告发放现金股利或利润	计提减值准备	其他		
一、合营企业											
小计											
二、联营企业											

中润浦 (北京)能源科技股 份有限公司	1,336,920 .35			-1,016,25 8.98						320,661.3 7	
深圳市星 之光半导体照明技 术服务有限 公司	174,125.5 3			-141,207. 65						32,917.88	
上海翰源 照明工程 技术有限 公司	4,139,416 .83			-363,442. 28						3,775,974 .55	
深圳市南 电云商有 限公司	3,637,418 .47			-936,238. 49						2,701,179 .98	
广东小明 网络科技 有限公司	4,872,910 .91			-1,110,06 0.89						3,762,850 .02	
小计	14,160,79 2.09			-3,567,20 8.29						10,593,58 3.80	
合计	14,160,79 2.09			-3,567,20 8.29						10,593,58 3.80	

4、营业收入和营业成本

单位：元

项目	本期发生额		上期发生额	
	收入	成本	收入	成本
主营业务	400,204,874.58	279,545,016.19	346,337,701.39	247,151,988.08
其他业务	4,204,040.82	5,037,689.20	8,974,030.76	6,691,480.55
合计	404,408,915.40	284,582,705.39	355,311,732.15	253,843,468.63

其他说明：无

5、投资收益

单位：元

项目	本期发生额	上期发生额
成本法核算的长期股权投资收益		
权益法核算的长期股权投资收益	-3,567,208.29	-2,080,072.11

处置长期股权投资产生的投资收益		
以公允价值计量且其变动计入当期损益的金融资产在持有期间的投资收益		
处置以公允价值计量且其变动计入当期损益的金融资产取得的投资收益		
持有至到期投资在持有期间的投资收益		
可供出售金融资产在持有期间的投资收益		
处置可供出售金融资产取得的投资收益		
丧失控制权后，剩余股权按公允价值重新计量产生的利得		
合计	-3,567,208.29	-2,080,072.11

十八、补充资料

1、当期非经常性损益明细表

√ 适用 □ 不适用

单位：元

项目	金额	说明
非流动资产处置损益	-103,227.75	
越权审批或无正式批准文件的税收返还、减免	0.00	
计入当期损益的政府补助（与企业业务密切相关，按照国家统一标准定额或定量享受的政府补助除外）	4,595,565.51	计入本期营业外收入的政府补助
计入当期损益的对非金融企业收取的资金占用费	0.00	
企业取得子公司、联营企业及合营企业的投资成本小于取得投资时应享有被投资单位可辨认净资产公允价值产生的收益	0.00	
非货币性资产交换损益	0.00	
委托他人投资或管理资产的损益	0.00	
因不可抗力因素，如遭受自然灾害而计提的各项资产减值准备	0.00	
债务重组损益	0.00	
企业重组费用，如安置职工的支出、整合费用等	0.00	

交易价格显失公允的交易产生的超过公允价值部分的损益	0.00	
同一控制下企业合并产生的子公司期初至合并日的当期净损益	0.00	
与公司正常经营业务无关的或有事项产生的损益	0.00	
除同公司正常经营业务相关的有效套期保值业务外，持有交易性金融资产、交易性金融负债产生的公允价值变动损益，以及处置交易性金融资产、交易性金融负债和可供出售金融资产取得的投资收益	0.00	
单独进行减值测试的应收款项减值准备转回	0.00	
对外委托贷款取得的损益	0.00	
采用公允价值模式进行后续计量的投资性房地产公允价值变动产生的损益	0.00	
根据税收、会计等法律、法规的要求对当期损益进行一次性调整对当期损益的影响	0.00	
受托经营取得的托管费收入	0.00	
除上述各项之外的其他营业外收入和支出	-140,694.82	
其他符合非经常性损益定义的损益项目	0.00	
减：所得税影响额	653,431.75	
少数股东权益影响额	7,152.07	
合计	3,691,059.12	--

对公司根据《公开发行证券的公司信息披露解释性公告第 1 号——非经常性损益》定义界定的非经常性损益项目，以及把《公开发行证券的公司信息披露解释性公告第 1 号——非经常性损益》中列举的非经常性损益项目界定为经常性损益的项目，应说明原因。

适用 不适用

2、净资产收益率及每股收益

报告期利润	加权平均净资产收益率	每股收益	
		基本每股收益（元/股）	稀释每股收益（元/股）
归属于公司普通股股东的净利润	6.17%	0.1139	0.1139
扣除非经常性损益后归属于公司普通股股东的净利润	5.82%	0.1075	0.1075

3、境内外会计准则下会计数据差异

(1) 同时按照国际会计准则与按中国会计准则披露的财务报告中净利润和净资产差异情况

适用 不适用

(2) 同时按照境外会计准则与按中国会计准则披露的财务报告中净利润和净资产差异情况

适用 不适用

第八节 备查文件目录

- 一、载有公司法定代表人、主管会计工作负责人、公司会计机构负责人签名并盖章的财务报表。
- 二、报告期内在中国证监会指定网站上公开披露过的所有公司文件的正本及公告的原稿。
- 三、经公司法定代表人签名的2016年半年度报告文本原件。
- 四、其他相关资料。

以上备查文件的备置地点：公司证券事务管理部。

深圳市洲明科技股份有限公司法定代表人：林洺锋
二〇一六年八月二十五日