

V·GRASS

**维格娜丝时装股份有限公司
2016 年半年度报告**

重要提示

一、本公司董事会、监事会及董事、监事、高级管理人员保证半年度报告内容的真实、准确、完整，不存在虚假记载、误导性陈述或重大遗漏，并承担个别和连带的法律责任。

二、公司全体董事出席董事会会议。

三、本半年度报告未经审计。

四、公司负责人王致勤、主管会计工作负责人陶为民及会计机构负责人(会计主管人员)陶为民声明：保证半年度报告中财务报告的真实、准确、完整。

五、经董事会审议的报告期利润分配预案或公积金转增股本预案

无

六、前瞻性陈述的风险声明

本报告中所涉及的未来计划、发展战略等前瞻性描述不构成公司对投资者的实质承诺，敬请投资者注意投资风险。

七、是否存在被控股股东及其关联方非经营性占用资金情况

否

八、是否存在违反规定决策程序对外提供担保的情况？

否

九、其他

无

目录

第一节	释义.....	4
第二节	公司简介.....	4
第三节	会计数据和财务指标摘要.....	5
第四节	董事会报告.....	8
第五节	重要事项.....	32
第六节	股份变动及股东情况.....	43
第七节	优先股相关情况.....	47
第八节	董事、监事、高级管理人员情况.....	47
第九节	公司债券相关情况.....	49
第十节	财务报告.....	50
第十一节	备查文件目录.....	142

第一节 释义

在本报告书中，除非文义另有所指，下列词语具有如下含义：

常用词语释义		
《公司法》	指	《中华人民共和国公司法》
《证券法》	指	《中华人民共和国证券法》
维格娜丝、公司、本公司	指	维格娜丝时装股份有限公司
上海金融发展	指	上海金融发展投资基金（有限合伙），本公司股东。
报告期	指	2016年1月1日至2016年06月30日
公司章程	指	《维格娜丝时装股份有限公司章程》
专卖店	指	由公司或公司的加盟商用自有物业或自行租赁的物业开店销售“VGRASS”品牌产品，该等店铺为独立店铺，分为直营专卖店和加盟专卖店两种。

第二节 公司简介

一、公司信息

公司的中文名称	维格娜丝时装股份有限公司
公司的中文简称	维格娜丝
公司的外文名称	V-GRASS Fashion Co., Ltd.
公司的外文名称缩写	VGRASS
公司的法定代表人	王致勤

二、联系人和联系方式

	董事会秘书	证券事务代表
姓名	陶为民	夏天
联系地址	南京市江宁区苏源大道芳园南路66号	南京市江宁区苏源大道芳园南路66号
电话	025-84736763	025-84736763
传真	025-84736764	025-84736764
电子信箱	securities@v-grass.com	securities@v-grass.com

三、基本情况变更简介

公司注册地址	南京市秦淮区中山南路1号60层
公司注册地址的邮政编码	210005
公司办公地址	南京市江宁区苏源大道芳园南路66号
公司办公地址的邮政编码	211102
公司网址	http://www.v-grass.com

电子信箱	securities@v-grass.com
报告期内变更情况查询索引	报告期内公司基本情况未发生变更

四、信息披露及备置地点变更情况简介

公司选定的信息披露报纸名称	《中国证券报》、《上海证券报》、《证券时报》
登载半年度报告的中国证监会指定网站的网址	www.sse.com.cn
公司半年度报告备置地点	本公司证券部
报告期内变更情况查询索引	报告期内公司信息披露及备置地点未发生变更

五、公司股票简况

股票种类	股票上市交易所	股票简称	股票代码	变更前股票简称
A股	上海证券交易所	维格娜丝	603518	/

六、公司报告期内注册变更情况

注册登记日期	2016年4月6日
注册登记地点	南京市工商行政管理局
企业法人营业执照注册号	91320100738899403P
税务登记号码	91320100738899403P
组织机构代码	91320100738899403P

七、其他有关资料

无

第三节 会计数据和财务指标摘要

一、公司主要会计数据和财务指标

(一)主要会计数据

单位：元 币种：人民币

主要会计数据	本报告期 (1-6月)	上年同期	本报告期比上年 同期增减(%)
营业收入	371,635,763.26	439,839,194.72	-15.51
归属于上市公司股东的净利润	28,922,393.5	73,740,234.50	-60.78
归属于上市公司股东的扣除非经常性 损益的净利润	38,185,212.61	69,619,197.05	-45.15
经营活动产生的现金流量净额	31,477,286.57	86,186,888.39	-63.48
	本报告期末	上年度末	本报告期末比上 年度末增减(%)
归属于上市公司股东的净资产	1,388,256,529.83	1,376,361,272.57	0.86
总资产	1,514,512,791.42	1,509,174,650.2	0.35

(二) 主要财务指标

主要财务指标	本报告期 (1-6月)	上年同期	本报告期比上年同 期增减(%)
基本每股收益(元/股)	0.20	0.50	-60.00
稀释每股收益(元/股)	0.20	0.50	-60.00
扣除非经常性损益后的基本每股 收益(元/股)	0.26	0.47	-44.68
加权平均净资产收益率(%)	2.08	5.25	减少3.17个百分点
扣除非经常性损益后的加权平均 净资产收益率(%)	2.75	4.96	减少2.21百分 点

公司主要会计数据和财务指标的说明

科目	本期数	上年同期数	变动比 例(%)	原因说明
营业收入	371,635,763.26	439,839,194.72	-15.51	公司持续优化店铺结构,关闭与公司战略不符店铺,在销店铺数本期为215家,同期为281家,同比减少23.49%。
营业成本	114,475,598.55	124,920,404.36	-8.36	公司面料提档,加大进口面料占比,采购额同比上升23.17%,均单价同比提升19.67%。
销售费用	150,975,139.64	185,247,076.24	-18.5	主要为因店铺减少,销售人员薪酬同比减少1610万,店铺装修摊销费用同比减少980万,店铺费用同比减少880万。
管理费用	50,545,094.68	39,838,286.57	26.88	合并云锦增加管理费用1010万,研发投入同比增加560万。
财务费用	-5,204,080.88	-10,417,142.12	50.04	因公司资金需求,原中长期存款到期后均用于购买短期理财,减少了银行存款利息收入。

说明:

- 1、归属于上市公司股东的净利润同比下降**60.78%**,其中非经常性损益本期为-926万,同期为409万,同比减少**326.73%**,主要为公司委托华宝信托公司持有宝国国际股票公允价值变动-2179万元;
- 2、扣除非经常损益影响外,我司净利润同比下降45.15%,主要因公司追求长远利益,考虑未来发展,调整店铺结构,优化中低端店铺,开拓高端渠道,同时面料提档,加大研发投入等一系列举措,维护品牌形象,提升产品竞争力。

二、 境内外会计准则下会计数据差异

□适用 √不适用

三、 非经常性损益项目和金额

√适用 □不适用

单位:元 币种:人民币

非经常性损益项目	金额	附注（如适用）
非流动资产处置损益	-85,044.88	
越权审批，或无正式批准文件，或偶发性的税收返还、减免		
计入当期损益的政府补助，但与公司正常经营业务密切相关，符合国家政策规定、按照一定标准定额或定量持续享受的政府补助除外	5,082,913.36	
计入当期损益的对非金融企业收取的资金占用费		
企业取得子公司、联营企业及合营企业的投资成本小于取得投资时应享有被投资单位可辨认净资产公允价值产生的收益		
非货币性资产交换损益		
委托他人投资或管理资产的损益		
因不可抗力因素，如遭受自然灾害而计提的各项资产减值准备		
债务重组损益		
企业重组费用，如安置职工的支出、整合费用等		
交易价格显失公允的交易产生的超过公允价值部分的损益		
同一控制下企业合并产生的子公司期初至合并日的当期净损益		
与公司正常经营业务无关的或有事项产生的损益		
除同公司正常经营业务相关的有效套期保值业务外，持有交易性金融资产、交易性金融负债产生的公允价值变动损益，以及处置交易性金融资产、交易性金融负债和可供出售金融资产取得的投资收益	-16,547,242.30	
单独进行减值测试的应收款项减值准备转回		
对外委托贷款取得的损益		
采用公允价值模式进行后续计量的投资性房地产公允价值变动产生的损益		
根据税收、会计等法律、法规的要求对当期损益进行一次性调整对当期损益的影响		
受托经营取得的托管费收入		
除上述各项之外的其他营业外收入和	-770,820.97	

支出		
其他符合非经常性损益定义的损益项目		
少数股东权益影响额		
所得税影响额	3,057,375.68	
合计	-9,262,819.11	

四、其他

无

第四节 董事会报告


一、董事会关于公司报告期内经营情况的讨论与分析

公司始终秉持“工匠精神”的企业核心价值观，以“匠心精神打造高端产品”，致力于产品技术与质量精益求精，坚持不断创新，追求极致。同时，公司主动进行战略性品牌提档，公司在品牌的发展、产品设计研发升级、渠道建设、人力资源管理、供应链管理、信息化建设、互联网发展等方面做出了持续不断的努力与投入。

具体来说，报告期内主要开展了以下工作：

1. 与明星、时尚媒体合作，建立终端路演体系，大力提升品牌形象

报告期内，与国内的一线时尚媒体《L' officiel》、《海报网》、《OK!》、《T magazine》等进行合作，举行媒体预览活动，并通过时尚媒体与孙俪、高圆圆、刘涛、刘诗诗、倪妮、白百何等知名明星进行合作，广泛传播品牌形象和产品形象。建立终端店铺路演体系，通过凸显品牌匠心精神的“修身养型”大型系列主题活动，在上海久光、深圳海岸城等核心渠道，结合品牌展示、现场互动、销售等各环节，提升品牌在终端渠道和消费者心目中的形象。



2. 坚持“修身”的产品标识，融合中国传统元素，提升设计创意

在产品的设计方面，联合首尔、上海、南京三大设计研发中心和意大利设计工作室，与知名意大利设计师进行深入合作，在秉持“修身”的原则下，保证舒适又不放松对修身的极致追求，力求无论何种身材都能感受到VGRASS正在为消费者带来独特的穿衣理念及完美包容性。

在面料提档方面，持续引入高端面料，将“面料高档化”作为公司级战略项目，与国内外一线面料供应商建立合作关系，推出高端新型面料。



同时，公司加大手工艺研发投入，大力发展手绣技艺，将中国传统手工艺应用于现代成衣设计。公司不断进行产品版型和工艺的创新研发，将面料的独特性、产品的时尚性与手工拼接、刺绣、提花、压褶工艺、缝线密拷等工艺完美地结合，彰显对极致产品和工艺持之以恒的追求。在此基础上，公司设计团队重视中国元素的时尚潮流，将云锦传统艺术风格与现代时尚相结合，计划推出具有云锦传统艺术风格的成衣作品。



3. 优化渠道结构，大力发展高端渠道

报告期内公司持续进行渠道结构优化，2016年上半年在国内一线的高端购物中心及商场开设多家品牌形象店，如上海港汇，广州友谊等新开高端店铺7家。至报告期末，一二线重点城市调整店铺位置，扩大面积优化现有店铺8家，并关闭与品牌形象不匹配店铺12家，全国现有店铺数215家。公司始终坚持以自营为主的经营模式，主攻高端渠道建设，现已全面覆盖以高端购物中心，商场为主的全国营销网络体系，品牌地位提升明显。



上海港汇

4. 加强供应链管理，提升运营效率

在供应链管理方面，公司施行“推拉结合”的管理模式。一方面利用公司多年来的市场跟踪大数据，建立科学的预测模型，并通过内部决策机制，提升对市场预测的准确度；另一方面公司不断优化追单体系，大大缩短了供应链追单周期。此外公司还建立了合作工厂的评估标准、甄选标准、合作政策和管控制度等一系列供应商管理制度，优化了战略合作工厂，改进了部分合作工厂合作模式，有效提升了供应链综合管理水平。

5. 重视人力资源发展，持续优化人才培养体系

公司本着成长员工、成就员工的人才理念，继续深入推进内部核心人才培养，为助力业务发展夯实人才保障。首先，围绕领导力提升为中高层管理者设置管理任务和战略项目，通过管理实践塑造领导力；其次，以当下突破业务挑战的关键胜任力为核心，对一线基层管理者开展“行动学习”，过程中给予辅导支持，让其获得不断提升；第三，根据业务未来发展规划，开展管培生项目，培养出一批价值观认同、具有高发展潜质和高活力的人才队伍。通过上述分层、分侧重实施人才培养，很好地践行了公司的人才理念，同时，为公司培养了核心人才队伍。

6. 加大力度提升信息化管理水平

公司大力发展信息化建设，以信息化助力内部管理效率的提升，同时也为“互联网+”商业模式转型打下坚实的系统基础。从设计研发到人力资源管理，公司都不断推动信息化技术服务于各业务模块具体的工作。

报告期内，公司购买全球知名的企业应用和解决方案提供商SAP系统，携手全球知名管理咨询公司德勤咨询共同实施支撑维格娜丝未来可持续发展的SAP系统。此外，公司还开发了供应链计划管理系统和店铺陈列零售平台展示两大平台，分别针对供应链计划跟进和预警提供实时的数据支撑，以及对店铺陈列的零售跟进到每杆的零售数据情况，调整杆陈列和历史数据分析，大大提升各业务的数字化运营能力。

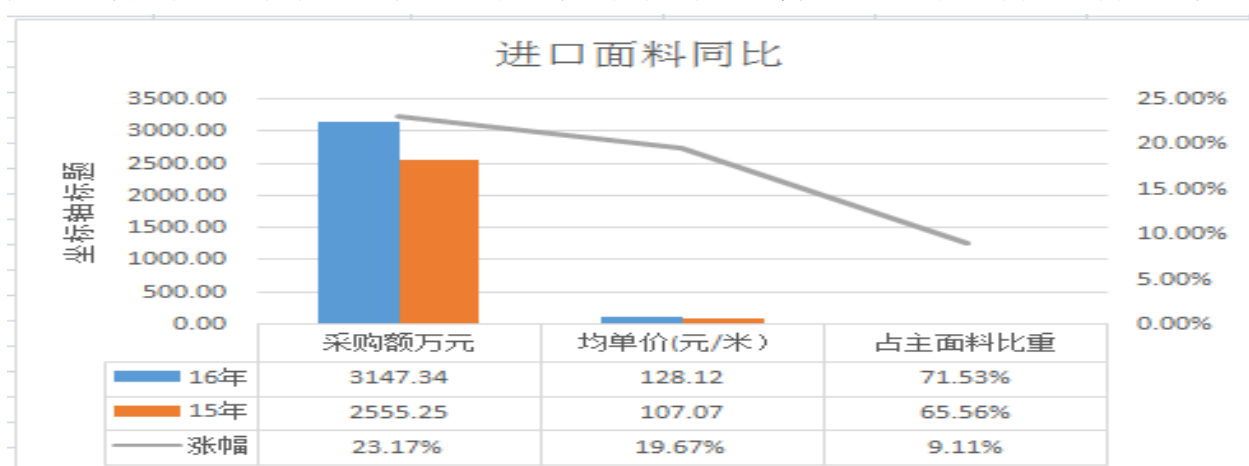
(一) 主营业务分析**1 财务报表相关科目变动分析表**

单位:元 币种:人民币

科目	本期数	上年同期数	变动比例 (%)
营业收入	371,635,763.26	439,839,194.72	-15.51
营业成本	114,475,598.55	124,920,404.36	-8.36
销售费用	150,975,139.64	185,247,076.24	-18.50
管理费用	50,545,094.68	39,838,286.57	26.88
财务费用	-5,204,080.88	-10,417,142.12	50.04
经营活动产生的现金流量净额	31,477,286.57	86,186,888.39	-63.48
投资活动产生的现金流量净额	-275,284,863.23	-130,517,541.85	-110.92
筹资活动产生的现金流量净额	-16,534,734.35	5,949,555.52	不适用
研发支出	18,290,040.15	12,707,891.85	43.93

营业收入变动原因说明:整体市场环境低迷,我司店铺结构优化,关闭不符合公司战略要求的店铺,在销店铺数本期为 215 家,同期为 281 家,同比减少 23.49%,致使收入同比下降;

营业成本变动原因说明:公司产品面料提档,加大开发及使用进口面料,增加了采购成本,详见下图:



销售费用变动原因说明:销售费用跟随收入及店铺数的变动而变动,变动幅度在合理范围内;

管理费用变动原因说明:管理费用同比上升主要为并购云锦公司增加的 1010 万及本期研发投入增加 558 万;

财务费用变动原因说明:财务费用同比上升,因公司资金需求,原中长期存款到期后均用于购买短期理财,减少了银行存款利息收入;

经营活动产生的现金流量净额变动原因说明:主要为收入减少而采购支出及期间费用流出增加所致;

投资活动产生的现金流量净额变动原因说明:主要为购买理财产品支出增加;

筹资活动产生的现金流量净额变动原因说明:主要为本期归还外币贷款支出增加;

研发支出变动原因说明:公司产品提档,加大研发投入,本期新增高端定制项目金额 360 万,并购云锦增加 180 万。

2 其他**(1) 公司利润构成或利润来源发生重大变动的详细说明**

不适用

(2) 公司前期各类融资、重大资产重组事项实施进度分析说明

公司于2016年6月3日向中国证监会发行部申报了维格娜丝时装股份有限公司非公开发行股票申请（维格娜丝（2016）010号），中国证监会于2016年6月7日向公司下发了《中国证监会行政许可申请受理通知书》。2016年7月19日，中国证监会向公司本次非公开发行的保荐机构中信建投证券股份有限公司下发了《中国证监会行政许可项目审查反馈意见通知书》，要求在30日内提交书面回复意见。

自收到反馈意见后，公司即会同保荐机构及其他中介机构就反馈意见涉及事项逐项予以落实。由于本次募投项目规划开设新店铺，公司需要一定时间与商场签订相关意向书或合同，预计不能在规定的时间内向中国证监会提交完整的回复材料。为切实稳妥做好反馈意见回复工作，经与保荐机构及其他中介机构审慎协商，公司于2016年8月12日向中国证监会递交申请，申请延期至2016年10月17日前提交《中国证监会行政许可项目审查反馈意见通知书》所涉及相关问题落实情况的书面回复文件

(3) 经营计划进展说明

按照公司的战略规划和公司经营计划的总体部署，2016年上半年，公司持续加大云锦品牌和VGRASS品牌的投入力度。

1、持续在设计、面料、门店等方面发力云锦品牌建设

报告期内，公司引入国际顶级知名设计师，共同开发云锦高端礼服系列；公司利用云锦传统工艺与多位国内知名艺术大师合作表达当代著名画作，并限量发行；同时公司在欧洲开店项目正稳步有序推进。公司正按照战略规划的要求，逐步打造具备中国文化元素特征的云锦奢侈品牌。此外，公司将南京云锦博物馆旗舰店形象进行重新定位提档，预计将在2016年底完成整体工程。

2、通过产品升级、渠道优化、线上线下互联互通等关键举措，推动VGRASS品牌提档

报告期内，公司根据战略规划和年度经营计划，持续投入，以保证VGRASS品牌提档工作高质量完成：

1) 加大设计研发投入，持续提升VGRASS产品品质

公司始终坚持“修身”的产品设计风格，结合意大利设计工作室和韩国设计中心对时尚潮流信息的捕捉能力，提升设计研发水平。报告期内，公司与多名国际知名顶级设计师合作，提升VGRASS整体成衣设计和配饰设计能力。公司加大设计研发的资金投入，2016年上半年设计研发支出同比增长43.93%，2016年下半年，公司将持续加大设计研发的投资力度。此外，“面料高档化”作为公司级战略项目，将在2016年下半年得以延续，公司将继续提升面料品质、工艺品质、制造品质。在此基础上，公司加大手工艺研发投入，发展手绣技艺，将中国传统手工艺应用于现代成衣设计，同时在设计中引入中国文化元素，将中国传统艺术风格与现代时尚相结合，在中国元素中寻找设计创意灵感，推出了具备中国元素风格的成衣作品。

2) 全力开拓高端渠道，进驻多家一线城市高端购物中心，调整关闭与品牌形象不符的店铺，适时在欧洲开店

公司继续执行渠道主动调整战略，开设和扩大高端购物中心店，关闭或调整与公司品牌形象不符合的低端店铺。报告期内公司新开高端店铺7家，关闭与品牌形象不符的店铺12家。截止报告期末，公司共有店铺215家，其中95%以上店铺设立于中高档百货及大型购物中心。除此以外，为提升VGRASS品牌形象，提升渠道档次，公司计划在适当的时机下采取国际化策略，适时在欧洲开店。

3) 加强微信、微博、网站等建设运营力度，加大线上线下互联互通

公司高度重视移动互联网对于产业发展的影响，近年来，公司始终将“移动互联网”作为重点发展方向，大力开展O2O项目。通过移动技术，深度强化顾客服务与互动，嵌入售前售中售后关键环节，打造顾客全渠道尊贵体验。2016年上半年，公司在此基础上，充分利用已有的大数据资源，微博、微信等粉丝资源，以明星为依托，大力发展互联网营销，建立线上线下立体化营销渠道。截止报告期末，

公司微博、微信等平台共有粉丝数8万左右，已超额完成半年计划。公司正通过线上线下顾客服务、网络推广、活动推广等方式加大聚粉力度，并已开设移动网上商城，打通线上销售环节，增加连带销售额。

3、实施SAP项目，大力发展信息化建设

报告期内，公司购买全球知名的企业应用和解决方案提供商SAP系统，携手全球知名管理咨询公司德勤咨询共同实施支撑维格娜丝未来可持续发展的SAP系统。

此外，公司还开发了供应链计划管理系统和店铺陈列零售平台展示两大平台，分别针对供应链计划跟进和预警提供实时的数据支撑，以及对店铺陈列的零售跟进到每杆的零售数据情况，调整杆陈列和历史数据分析，大大提升各业务的数字化运营能力。

(二)行业、产品或地区经营情况分析

1、主营业务分行业、分产品情况

单位：元 币种：人民币

主营业务分行业情况						
分行业	营业收入	营业成本	毛利率(%)	营业收入比上年增减(%)	营业成本比上年增减(%)	毛利率比上年增减(%)
服装	359,119,243.64	110,708,712.85	69.17	-18.34	-11.35	减少 2.43 个百分点
织锦	12,489,520.99	3,749,137	69.98			
主营业务分产品情况						
分产品	营业收入	营业成本	毛利率(%)	营业收入比上年增减(%)	营业成本比上年增减(%)	毛利率比上年增减(%)
裙子	188,938,347.87	55,338,792.2	70.71	-14.50	2.04	减少 4.75 个百分点
上衣	64,560,337.61	18,153,136.41	71.88	-6.16	-29.70	增加 9.41 个百分点
外套	81,239,278.43	26,870,375.03	66.92	-34.31	-10.48	减少 8.81 个百分点
其他	24,381,279.73	10,346,409.21	57.56	-7.40	-30.16	增加 13.83 个百分点
云锦工艺品	6,630,434.18	1,649,918.66	75.12			
云锦面料	472,086.06	144,053.62	69.49			
云锦服装	5,387,000.75	1,955,164.72	63.71			

主营业务分行业和分产品情况的说明

裙子为我司主打产品，毛利率在70%以上，但同比仍下降4.75个百分点，主要为面料提档所致。

2、主营业务分地区情况

单位：元 币种：人民币

地区	营业收入	营业收入比上年增减 (%)
东北	39,483,972.95	10.75
华北	45,313,072.95	-5.10
华东	139,161,660.8	-30.87
华南	41,209,815.22	15.24
华中	37,313,838.66	-30.24
西北	27,464,703.04	-5.33
西南	29,172,180.02	-20.77
华东 (云锦)	12,489,520.99	-

3、主要业务分品牌及渠道情况

(1) 报告期实体门店情况

品牌	门店类型	期初数量	期末数量	新开门店数	关闭门店数
VGRASS	直营	205	202	7	10
	加盟	15	13	0	2
吉祥云锦	展厅	-	-	-	-
合计	-	220	215	7	18

(2) 报告期内各品牌盈利情况

品牌	主营业务收入	主营业务成本	毛利率 (%)	主营业务收入比上年同期增减 (%)	主营业务成本比上年同期增减 (%)	毛利率比上年同期增减
VGRASS	359,119,243.64	110,708,712.87	0.69	-0.18	-0.11	减少2.43个百分点
吉祥云锦	12,489,520.99	3,749,137.00	0.70	-	-	-
合计	371,608,764.63	114,457,849.87	0.69	-	-	-

(3) 报告期直营店和加盟店的盈利情况

门店类型	主营业务收入	主营业务成本	毛利率 (%)	主营业务收入比上年同期增减 (%)	主营业务成本比上年同期增减 (%)	毛利率比上年同期增减
直营	349,916,628.85	107,666,495.37	0.69	-0.19	-0.12	减少2.39

						个百分 点
加盟	9,202,614.79	3,042,217.50	0.67	0.04	0.18	减少 3.98 个百分 点
合计	359,119,243.64	110,708,712.87	0.69	-0.18	-0.11	减少 2.43 个百分 点

注：上表的主营业务收入不包含云锦品牌。

(三)核心竞争力分析

领先的产品设计水平、高端销售网络以及强大的品牌运营能力是高端女装品牌的三大核心竞争力。

1、整合国际国内资源，持续加大设计研发投入

公司在上海、韩国分别设立了研发设计中心，在意大利设立了设计工作室。公司拥有一支高素质、国际化的设计研发队伍，报告期内，公司引入多名国际知名顶级设计师，补充云锦品牌和VGRASS品牌的设计能力，并升级了VGRASS配饰团队。公司设计师具备敏锐的时尚捕捉能力，经常参加国际流行前沿的时装发布会、巴黎PV，米兰Unica等欧洲最具影响力的展会，对国际流行元素保持紧密跟踪，并与VGRASS品牌“修身”的产品特点相结合，确保市场需求与公司产品保持紧密衔接。公司始终重视产品研发投入，坚持产品自主设计与开发，报告期内公司用于产品设计研发的支出达到1829万元，较2014年上半年的1271万元增加43.93%。

2、渠道持续优化，品牌地位明显提升

报告期内公司持续进行渠道结构优化，2016年上半年在国内一线的高端购物中心及商场开设多家品牌形象店，如上海港汇，广州友谊等新开高端渠道7家。至报告期末，一二线重点城市调整店铺位置，扩大面积优化现有店铺8家，并关闭与品牌形象不匹配店铺12家，全国现有店铺数215家。公司始终坚持以自营为主的经营模式，主攻高端渠道建设，现已全面覆盖以高端购物中心，商场为主的全国营销网络体系，品牌地位提升明显。

公司在店铺数较去年同期下降23.5%的情况下，销售收入仅下降18.3%。公司单店平均收入较往年同比提升，其中新开店收入明显高于老店。产品不断提档，吊牌均价同比增幅12.7%。

附表1：店铺数及销售收入

年份	店铺数	销售收入(单位：万元)
2015	281	43,979.38
2016	215	35,911.92
升降	-23.5%	-18.3%

附表2：均单价变化(1-6月)

年份	吊牌均价
2015	2487
2016	2803
升降	12.7%

附表 3：店铺月均销售额

属性	店铺数	月均销售额 (单位：万元)
新开店铺	7	55.1
老店	220	40.3

附表 4:2016 年 1-6 月关闭的店铺情况

店铺数	关闭店铺的月均销售额 (单位：万元)
12	15.1






上海港汇

3、与时尚媒体和明星合作，提升品牌形象，增强品牌运营能力

报告期内，公司继续大力开展与国内一、二线明星合作，包括孙俪、高圆圆、刘涛、刘诗诗、倪妮、白百合等，与各大时尚媒体保持良好的合作关系。在上海、深圳等重点城市的核心商场举行“修身养型”大型品牌推广活动，推广品牌概念，结合展示等多种形式，在渠道及消费者中引起好评。着重并大力发展新媒体渠道，集中力量展示品牌概念，诠释产品，增加线上消费者的互动及粘性，提供

线上购物体验及服务。



(四) 投资状况分析

1、 对外股权投资总体分析

无

(1) 证券投资情况

适用 不适用

(2) 持有其他上市公司股权情况

适用 不适用

单位：元

证券代码	证券简称	最初投资成本	期初持股比例 (%)	期末持股比例 (%)	期末账面值	报告期损益	报告期所有者权益变动	会计核算科目	股份来源
00589 .HK	宝 国 国 际	109,167,622. 35	7.87	7.87	85,786,904.0 0	-21,792,920. 40	-16,344,690. 30	以公允价值计量且其变动计入当期损益的金融资产	二级市场

合计	109,167,622. 35	/	/	85,786,904.0 0	-21,792,920. 40	-16,344,690. 30	/	/
----	--------------------	---	---	-------------------	--------------------	--------------------	---	---

持有其他上市公司股权情况的说明

2016 年 1 月 26 日, 公司董事会通过决议, 公司与华宝信托有限责任公司签订《华宝境外市场投资 2 号系列 20-3 期 QDII 单一资金信托合同之补充协议》, 自 2016 年 2 月 4 日起, 在一年内继续累计使用金额不超过人民币 11000 万元的自有资金进行财务投资。截至 2016 年 06 月 30 日合计持有宝国际 (00589.HK) 股票 43,641,000 股, 持股占其总股本 7.87%。

(3) 持有金融企业股权情况

适用 不适用

2、非金融类公司委托理财及衍生品投资的情况

(1) 委托理财情况

√适用 □不适用

单位:元 币种:人民币

合作方名称	委托理财产品类型	委托理财金额	委托理财起始日期	委托理财终止日期	报酬确定方式	预计收益	实际收回本金金额	实际获得收益	是否经过法定程序	计提减值准备金额	是否关联交易	是否涉诉	资金来源说明是否为募集资金	关联关系
交通银行	保本保收益	30,000,000	2015.11.23	2016.4.13	到期一次性支付		30,000,000	316,623.3	是	-	否	否	自有资金	其他
招商银行	保本保收益	100,000,000	2015.7.6	2016.1.6	到期一次性支付		100,000,000	1,512,329	是	-	否	否	募集资金	其他
平安银行	保本保收益	50,000,000	2015.12.4	2016.3.3	到期一次性支付		50,000,000	419,178.1	是	-	否	否	自有资金	其他
中信银行	保本保收益	10,000,000	2015.12.4	2016.3.4	到期一次性支付		10,000,000	78,534.25	是	-	否	否	自有资金	其他

平安银行	保本保收益	50,000,000	2015.12.31	2016.3.31	到期一次性支付		50,000,000	423,835.6	是	-	否	否	自有资金	其他
交通银行	保本浮动收益	90,000,000	2016.1.6	/	到期一次性支付		20,000,000	195,726	是	-	否	否	自有资金	其他
浦东银行	保本保收益	30,000,000	2016.1.8	2016.4.8	到期一次性支付		30,000,000	247,500	是	-	否	否	自有资金	其他
中信银行	保本浮动收益	50,000,000	2016.1.12	2016.4.12	到期一次性支付		50,000,000	430,068.5	是	-	否	否	自有资金	其他
招商银行	保本保收益	100,000,000	2016.1.13	2017.1.13	到期一次性支付	3,430,000			是	-	否	否	募集资金	其他
交通银行	保本浮动收益	50,000,000	2016.3.1	2016.6.1	到期一次性支付		50,000,000	417,567.4	是	-	否	否	自有资金	其他
中信银行	保本浮动收益	50,000,000	2016.3.3	2016.6.8	到期一次性支付		50,000,000	418,561.6	是	-	否	否	自有资金	其他

平安银行	保本浮动收益	50,000,000	2016.3.8	2016.4.5	到期一次性支付		50,000,000	118,904.1	是	-	否	否	自有资金	其他
交通银行	保本浮动收益	30,000,000	2016.3.15	2016.6.8	到期一次性支付		30,000,000	219,325.3	是	-	否	否	自有资金	其他
平安银行	保本浮动收益	50,000,000	2016.3.30	2016.5.25	到期一次性支付		50,000,000	241,643.8	是	-	否	否	自有资金	其他
平安银行	保本浮动收益	50,000,000	2016.4.1	2016.4.29	到期一次性支付		50,000,000	130,411	是	-	否	否	自有资金	其他
中信银行	保本浮动收益	50,000,000	2016.4.15	2016.7.18	到期一次性支付	392,739.7			是	-	否	否	自有资金	其他
浦东银行	保本保收益	30,000,000	2016.4.15	2016.7.15	到期一次性支付	232,500			是	-	否	否	自有资金	其他
交通银行	保本浮动收益	30,000,000	2016.4.21	2016.7.20	到期一次性支付	227,517.1			是	-	否	否	自有资金	其他

中信银行	保本浮动收益	50,000,000	2016.4.29	2016.8.2	到期一次性支付	409,931.5			是	-	否	否	自有资金	其他
交通银行	保本浮动收益	50,000,000	2016.6.6	/	到期一次性支付		20,000,000	33,753.42	是	-	否	否	自有资金	其他
交通银行	保本浮动收益	50,000,000	2016.6.8	2016.6.12	到期一次性支付		50,000,000	9,863.01	是	-	否	否	自有资金	其他
交通银行	保本保收益	50,000,000	2016.6.13	2016.7.13	到期一次性支付	123,287.7			是	-	否	否	自有资金	其他
交通银行	保本浮动收益	30,000,000	2016.6.13	2016.6.28	到期一次性支付		30,000,000	34,520.55	是	-	否	否	自有资金	其他
平安银行	保本浮动收益	100,000,000	2016.6.28	2016.7.26	到期一次性支付	253,150.7			是	-	否	否	自有资金	其他
合计	/	1,230,000,000	/	/	/	5,069,127	720,000,000	5,248,345	/		/	/	/	/
逾期未收回的本金和收益累计金额（元）						0								

委托理财的情况说明	无
-----------	---

(2) 委托贷款情况

适用 不适用

(3) 其他投资理财及衍生品投资情况

适用 不适用

3、募集资金使用情况

(1) 募集资金总体使用情况

√适用 □不适用

单位:元 币种:人民币

募集年份	募集方式	募集资金总额	本报告期已使用募集资金总额	已累计使用募集资金总额	尚未使用募集资金总额	尚未使用募集资金用途及去向
2014	首次发行	740,639,900	32,229,070.00	489,748,590.24	184,836,775.25	依据募投项目实施进度投入,部分闲置资金在已审批额度内购买理财产品
合计	/	740,639,900	32,229,070.00	489,748,590.24	184,836,775.25	/
募集资金总体使用情况说明			经中国证券监督管理委员会证监许可[2014]1180号文核准,公司首次公开发行人民币普通股(A股)36,995,000股,每股发行价格为人民币20.02元,共计募集资金740,639,900.00元。扣除承销和部分保荐费用70,230,000.00元后的募集资金为670,409,900.00元,已汇入本公司募集资金监管账户。另扣除用于本次发行的法定信息披露费用、招股说明书印刷费、审计和验资费、律师费及前期已预付的部分保荐费等与发行权益性证券直接相关的外部费用11,126,900.00元后,公司本次募集资金净额为659,283,000.00元			

(2) 募集资金承诺项目情况

√适用 □不适用

单位:元 币种:人民币

承诺项目名称	是否变更项目	募集资金拟投入金额	募集资金本报告期投入金额	募集资金累计实际投入金额	是否符合计划进度	项目进度	预计收益	产生收益情况	是否符合预计收益	未达到计划进度和收益说明	变更原因及募集资金变更程序说明
营销网络建设项目	否	259,543,000.00	32,229,070.00	82,027,270.00	是		66,199,000	31502091.51	是		公司前次募集资金投资项目效益测算中,新开店铺于建成第三年达产。公司预计“营销网络建设项目”实施完毕后,项目年净利润(税后)为6,619.90万元。
研发设	是	109,740,000.00									

计中心升级建设项目											
与主营业务相关的流动资金项目	否	290,000,000.00		296,592,847.56	是						
永久性补充	否			111,128,472.68	是						

公司 流 动 资 金											
合 计	/	659,283,000.00	32,229,070.00	489,748,590.24	/	/	66,199,000	34,952,904.01	/	/	/
募集资金承诺项目使用情况说明	<p>2015年10月27日经公司第二届第十七次董事会、第二届第十次监事会审议，并经2015年11月16日召开的公司2015年第二次临时股东大会审议，通过了《关于终止部分募投项目并变更部分募集资金为永久补充流动资金的议案》，公司决定终止募投项目“研发设计中心升级建设项目”。</p> <p>2015年7月，公司根据自身战略、结合市场情况，以自有资金收购南京云锦研究所股份有限公司（以下简称“南京云锦”）100%股份。南京云锦位于南京市核心区域，多年来从事云锦的研发、生产、销售，拥有较为完备的研发设施和充足的研发设计用房，能够满足公司研发设计需求。公司审慎全面考虑后拟终止“研发设计中心升级建设项目”。</p>										

注：表中产生收益情况为募投项目累计产生的收益。

(3) 募集资金变更项目情况

√适用 □不适用

单位：元 币种：人民币

变更投资项目资金总额			109,740,000							
变更后的项目名称	对应的原承诺项目	变更项目拟投入金额	本报告期投入金额	累计实际投入金额	是否符合计划进度	变更项目的预计收益	产生收益情况	项目进度	是否符合预计收益	未达到计划进度和收益说明
永久性补充公司流动资金	研发设计中心升级建设项目	111,128,371.30	0	111,128,371.30	是	不适用	不适用	不适用		不适用

合计	/	111,128,371.30	0	111,128,371.30	/		/	/	/	/
----	---	----------------	---	----------------	---	--	---	---	---	---

(4) 其他

无

4、主要子公司、参股公司分析

截至 2016 年 6 月 30 日, 公司拥有 7 家一级子公司均为全资子公司, 具体情况如下:

子公司名称	注册资本(万元)	总资产(元)	净资产(元)	净利润(元)
南京弘景时装实业有限公司	3,617.051555	36,437,473.97	33,714,929.49	-1,075,826.02
上海维格娜丝时装有限公司	1,000	174,156,622.30	2,895,479.02	-13,138,741.97
维格娜丝韩国有限公司	10,000(韩元)	2,542,759.66	-503,060.72	-1,579,318.12
江苏维格娜丝时装有限公司	500	185,949,303.44	174,233,850.82	49,779,310.71
上海赫为时装有限公司	2,000	-	-	-

维格娜丝香港有限公司	2,000 (港元)	-	-	-
南京云锦研究所有限公司	5,000	149,500,959.59	98,225,091.73	-3,334,988.81

5、非募集资金项目情况

□适用 √不适用

二、利润分配或资本公积金转增预案**(一)报告期实施的利润分配方案的执行或调整情况**

公司 2015 年年度利润分配方案已经 2016 年 5 月 31 日召开的 2015 年年度股东大会审议通过。公司已对截至 2016 年 6 月 29 日下午上海证券交易所收市后，在中国证券登记结算有限责任公司上海分公司登记在册的公司全体股东，以截至 2015 年 12 月 31 日公司股份总数 14798 万股为基数，于 2016 年 6 月 30 日向全体股东按每 10 股派发现金股利人民币 1.15 元（含税），合计派发现金股利 17,017,700 元（含税）。本年度不转增。

(二)半年度拟定的利润分配预案、公积金转增股本预案

是否分配或转增	否
每 10 股送红股数（股）	
每 10 股派息数（元）（含税）	
每 10 股转增数（股）	
利润分配或资本公积金转增预案的相关情况说明	
不适用	

三、其他披露事项**(一)预测年初至下一报告期期末的累计净利润可能为亏损或者与上年同期相比发生大幅度变动的警示及说明**

□适用 √不适用

(二)董事会、监事会对会计师事务所“非标准审计报告”的说明

□适用 √不适用

第五节 重要事项**一、重大诉讼、仲裁和媒体普遍质疑的事项**

□适用 √不适用

二、破产重整相关事项

适用 不适用

三、资产交易、企业合并事项

适用 不适用

四、公司股权激励情况及其影响

适用 不适用

五、重大关联交易

适用 不适用

六、重大合同及其履行情况

1 托管、承包、租赁事项

适用 不适用

2 担保情况

适用 不适用

3 其他重大合同或交易

无

七、承诺事项履行情况

√适用 □不适用

(一) 上市公司、持股 5%以上的股东、控股股东及实际控制人在报告期内或持续到报告期内的承诺事项

承诺背景	承诺类型	承诺方	承诺内容	承诺时间及期限	是否有履行期限	是否及时严格履行	如未能及时履行应说明未完成履行的具体原因	如未能及时履行应说明下一步计划
与股改相关的承诺								
收购报告书或权								

益变动报告书中所作承诺									
与重大资产重组相关的承诺									
与首次公开发行相关的承诺	股份限售	王致勤、宋艳俊夫妇	1、本人自发行人股票上市之日起三十六个月内，不转让或者委托他人管理本次发行前本人直接或间接持有的发行人股份，也不由发行人回购该部分股份。2、本人所持上述股份在锁定期满后两年内无减持意向；如超过上述期限本人拟减持发行人股份的，在担任发行人董事、监事或高级管理人员期间每年转让的股份不超过本人直接和间接持有发行人股份总数的百分之二十五；不再担任上述职务后半年内，不转让本人持有的发行人股份；离职六个月后的十二个月内通过证券交易所挂牌交易出售的股票数量占本人所持有的股份公司股票总数的比例不超过百分之五十。本人拟减持发行人股份的，本人将提前三个交易日通知发行人并予以公告，并承诺将依法按照《公司法》、《证券法》、中国证监会及证券交易所相关规定办理。如遇除权除息事项，上述发行价应作相应调整。本人不会因职务变更、离职等原因而拒绝履行上述承诺。3、若本人未履行上述承诺，本人将在符合法律、法规及规范性文件规定的情况下 10 个交易日内回购违规卖出的股票，且自回购完成之日起自动延长持有全部股份的锁定期 3 个月。如果本人因未履行上述承诺事项而获得收入的，所得的收入归发行人所有，本人将在获得收入的 5 日内将前述收入支付给发行人指定账户；如果因本人未履行上述承诺事项给发行人或者其他投资者造成损失的，本人将向发行人或者其他投资者依法承担赔偿责任。	2014 年 2 月 9 日 长期	是	是			
	其他	王致勤、宋艳俊夫妇	如发行人招股说明书有虚假记载、误导性陈述或者重大遗漏，对判断发行人是否符合法律规定的发行条件构成重大、实质影	2014 年 2 月 9 日长	否	是			

			<p>响的，本人将利用发行人的控股股东之一的地位促成发行人在中国证监会认定有关违法事实后 30 天内启动依法回购发行人首次公开发行的全部新股工作，并在前述期限内启动依法购回本人已转让的首次公开发行的股份工作。购回价格以发行人股票发行价格和有关违法事实被中国证监会认定之日前三十个交易日发行人股票交易均价的孰高者确定。若发行人股票有派息、送股、资本公积金转增股本等除权、除息事项的，购回的股份包括本人已转让的原限售股份及其派生股份，购回价格将相应进行除权、除息调整。如发行人招股说明书有虚假记载、误导性陈述或者重大遗漏，致使投资者在证券交易中遭受损失的，本人将依法赔偿投资者损失。本人将在该等违法事实被中国证监会认定后 30 天内作出依法赔偿投资者方案。若本人违反上述承诺，则将在发行人股东大会及中国证监会指定报刊上公开说明未履行的具体原因并向发行人股东和社会公众投资者道歉，并在违反上述承诺发生之日起 5 个工作日内，停止在发行人处获得股东分红，同时本人持有的发行人股份将不得转让，直至本人按上述承诺采取相应的购回或赔偿措施并实施完毕时为止。</p>	期				
其他	王致勤、宋艳俊夫妇	<p>发行人股票挂牌上市之日起三年内，一旦出现连续 20 个交易日发行人股票收盘价均低于其上一个会计年度末经审计的每股净资产（每股净资产=合并财务报表中归属于母公司普通股股东权益合计数÷年末公司股份总数，下同）情形时（若因除权除息等事项致使上述股票收盘价与发行人上一会计年度末经审计的每股净资产不具可比性的，上述股票收盘价应做相应调整），本人将依据法律、法规及公司章程的规定，在不影响发行人上市条件的前提下实施以下具体股价稳定措施：当发行人出现需要采取股价稳定措施的情形时，如（1）回购股票将导致发行人</p>	2014 年 7 月 31 日 3 年	是	是			

		<p>不满足法定上市条件或回购股票议案未获得股东大会批准等导致无法实施股票回购的，且控股股东增持股票不会致使发行人将不满足法定上市条件；或（2）发行人虽实施股票回购计划但仍未满足“公司股票连续 3 个交易日的收盘价均已高于公司最近一年经审计的每股净资产”之条件，则由本人增持公司股票。在启动股价稳定措施的前提条件满足时，本人将以增持发行人股份的方式稳定股价。本人将在有关股价稳定措施启动条件成就后 10 个交易日内提出增持发行人股份的方案（包括拟增持股份的数量、价格区间、时间等），发行人应按照规定披露本人增持股份的计划。在发行人披露本人增持发行人股份计划的 30 日内，本人将按照方案开始实施增持发行人股份的计划。本人增持发行人股份的价格不高于发行人上一会计年度经审计的每股净资产。但如果发行人披露本人买入计划后 30 日内其股价已经不满足启动稳定公司股价措施的条件，本人可不再实施上述买入发行人股份计划。若某一会计年度内发行人股价多次触发上述需采取股价稳定措施条件的（不包括本人实施稳定股价措施期间及自实施完毕当次稳定股价措施并由发行人公告日后开始计算的连续 20 个交易日股票收盘价仍低于上一个会计年度末经审计的每股净资产的情形），本人将继续按照上述稳定股价预案执行。本人在执行前述稳定股价措施时遵循以下原则：（1）单次增持股份金额不低于公司上一个会计年度净利润的 5%，和（2）单一年度增持金额不超过公司上一个会计年度净利润的 15%。超过上述标准的，有关稳定股价措施在当年度不再继续实施。但如下一年度继续出现需启动稳定股价措施的情形时，本人将继续按照上述原则执行稳定股价预案。如发行人在上述需启动股价稳定措施的条件触发后启动了股价稳定措施，本人可选择与发行人同时启动股价稳定措施或在发行人措施实</p>					
--	--	--	--	--	--	--	--

			施完毕（以发行人公告的实施完毕日为准）后其股票收盘价仍低于上一个会计年度未经审计的每股净资产时再行启动上述措施。如发行人实施股价稳定措施后其股票收盘价已不再符合需启动股价稳定措施条件的，本人可不再继续实施上述股价稳定措施。本人承诺：在启动股价稳定措施的前提条件满足时，如本人未按照上述预案采取稳定股价的具体措施，本人将在前述事项发生之日起 5 个工作日内停止在发行人处获得股东分红，直至本人按上述预案的规定采取相应的稳定股价措施并实施完毕时为止。					
其他	王致勤、宋艳俊夫妇	如发行人及其子公司被要求为其员工补缴或被员工追索应由发行人及其子公司缴纳的社会保险费或住房公积金，或者由此发生诉讼、仲裁及有关行政管理部门的行政处罚，则本人无条件地全额承担该等应当补缴的费用并承担相应的赔偿责任，保证发行人及其子公司不会因此遭受任何损失。王致勤与宋艳俊承担连带责任。若本人违反上述承诺，则将在违反上述承诺发生之日起 5 个工作日内，停止在发行人处获得股东分红，同时本人持有的发行人股份将不得转让，直至本人按上述承诺采取相应的措施并实施完毕时为止。	2014 年 2 月 9 日长期	否	是			
解决同业竞争	王致勤、宋艳俊夫妇	本人及本人单独或共同控制的其他企业或经济组织不会在中国境内外直接或间接地以下列形式或其他任何形式从事与维格娜丝时装股份有限公司及其子公司（以下简称“维格娜丝”）主营业务或者主要产品相竞争或构成竞争威胁的业务活动，包括但不限于：（1）从事服装设计、生产、销售及其上、下游业务；（2）投资、收购、兼或以托管、承包、租赁等方式从事服装设计、生产、销售及其上、下游业务；（3）向与维格娜丝存在竞争关系的企业或经济组织在资金、业务及技术等方面提供任何形式的支持或帮助。若维格娜丝将来开拓新的业务领域，维	2014 年 2 月 9 日 长期	否	是			

			格娜丝享有优先权，本人以及本人单独或共同控制的其他企业或经济组织（不含维格娜丝）将不再发展同类业务。如本承诺被证明是不真实的或未被遵守，本人则向维格娜丝赔偿一切直接和间接损失，同时本人因违反上述声明及承诺所取得的利益归维格娜丝所有。本承诺在王致勤、宋艳俊为维格娜丝实际控制人期间持续有效。自本承诺函出具之日起，本函及本函项下的声明和承诺即为不可撤销。若本人违反上述承诺，则将在违反上述承诺发生之日起 5 个工作日内，停止在发行人处获得股东分红，同时本人持有的发行人股份将不得转让，直至本人按上述承诺采取相应的措施并实施完毕时为止。					
与再融资相关的承诺	其他	王致勤、宋艳俊夫妇	<p>（一）本人承诺不无偿或以不公平条件向其他单位或者个人输送利益，也不采用其他方式损害公司利益。</p> <p>（二）本人承诺对本人的职务消费行为进行约束。</p> <p>（三）本人承诺不动用公司资产从事与履行职责无关的投资、消费活动。</p> <p>（四）本人承诺由董事会或薪酬委员会制定的薪酬制度与公司填补回报措施的执行情况相挂钩。</p> <p>（五）本人承诺如公司拟实施股权激励，拟公布的公司股权激励的行权条件与公司填补回报措施的执行情况相挂钩。</p> <p>（六）自本承诺出具日至公司本次非公开发行股票实施完毕前，若中国证监会作出关于填补回报措施及其承诺的其他新监管规定的，且上述承诺不能满足中国证监会该等规定时，本人承诺届时将按照中国证监会的最新规定出具补充承诺。</p> <p>作为填补回报措施相关责任主体之一，本人若违反上述承诺或拒不履行上述承诺，本人同意中国证监会和上海证券交易所等证券监管机构按照其制定或发布的有关规定、规则，对本人作</p>	2016 年 5 月 10 日 长期	否	是		

			出相关处罚或采取相关监管措施。					
	其他	王致勤、宋艳俊夫妇	本人承诺不越权干预公司经营管理活动，不侵占公司利益。	2016年5月10日 长期	否	是		
与股权激励相关的承诺								
其他承诺	股份限售	王致勤	董事长王致勤先生承诺，在增持实施期间及法定期限内不减持所持有的公司股份。	2015年9月14日	是	是		
	股份限售		公司董事、监事、高级管理人员均不通过二级市场减持本公司股份，以实际行动切实维护资本市场稳定，保护投资者利益。	2015年7月9日至 2016年1月8日	是	是		

八、聘任、解聘会计师事务所情况

适用 不适用

聘任、解聘会计师事务所的情况说明

经 2015 年年度股东大会审议通过，公司决定继续聘请江苏公证会计师事务所（特殊普通合伙）为公司 2016 年财务审计机构和内部控制审计机构，聘期一年。

审计期间改聘会计师事务所的情况说明

不适用

九、上市公司及其董事、监事、高级管理人员、持有 5%以上股份的股东、实际控制人、收购人处罚及整改情况

适用 不适用

十、可转换公司债券情况

适用 不适用

十一、公司治理情况

报告期内，公司严格按照《公司法》、《证券法》、《上市公司治理准则》、《上海证券交易所股票上市规则》等法律法规的要求，不断完善公司治理结构，规范公司运作，加强内幕信息管理。

截止报告期末，本公司治理与《公司法》和中国证监会相关规定的要求不存在明显差异。

十二、其他重大事项的说明

(一)董事会对会计政策、会计估计或核算方法变更的原因和影响的分析说明

适用 不适用

(二)董事会对重要前期差错更正的原因及影响的分析说明

适用 不适用

(三)其他

无

第六节 股份变动及股东情况

一、 股本变动情况

(一) 股份变动情况表

1、 股份变动情况表

报告期内，公司股份总数及股本结构未发生变化。

2、 报告期后到半年报披露日期间发生股份变动对每股收益、每股净资产等财务指标的影响（如有）
不适用

3、 公司认为必要或证券监管机构要求披露的其他内容
无

(二) 限售股份变动情况

适用 不适用

二、 股东情况

(一) 股东总数:

截止报告期末股东总数(户)	13,626
截止报告期末表决权恢复的优先股股东总数 (户)	0

(二) 截止报告期末前十名股东、前十名流通股东（或无限售条件股东）持股情况表

单位：股

前十名股东持股情况							
股东名称 (全称)	报告期内增 减	期末持股数 量	比例 (%)	持有有限售条件股份 数量	质押或冻结情况		股东性质
					股份状 态	数量	
王致勤	0	48,328,157	32.66	48,328,157	质押	44,300,000	境内自然人
宋艳俊	0	37,732,800	25.50	37,732,800	无		境内自然人
上海金融发展投资基金(有限合伙)	0	9,044,000	6.11	0	未知		境内非国有法人
周景平	0	3,584,000	2.42	3,584,000	无		境内自然人
宋旭昶	0	3,329,200	2.25	3,329,200	质押	3,329,200	境内自然人
吕慧	0	3,298,400	2.23	3,298,400	无		境内自然人
五矿国际信托有限公司	1,035,000	1,035,000	0.70	0	未知		国有法人
王宝林	0	846,417	0.57	0	无		境内自然人
吴俊乐	-273,600	740,000	0.50	0	未知		境内自然人
中国证券金融股份有限公司	0	699,100	0.47	0	未知		国有法人
前十名无限售条件股东持股情况							
股东名称	持有无限售条件流通股的数量			股份种类及数量			
				种类	数量		
上海金融发展投资基金(有限合伙)	9,044,000			人民币普通股	9,044,000		
周景平	3,584,000			人民币普通股	3,584,000		

五矿国际信托有限公司	1,035,000	人民币普通股	1,035,000
王宝林	846,417	人民币普通股	846,417
吴俊乐	740,000	人民币普通股	740,000
中国证券金融股份有限公司	699,100	人民币普通股	699,100
王致勤	616,157	人民币普通股	616,157
姜之骐	560,000	人民币普通股	560,000
戴道通	527,422	人民币普通股	527,422
张玉英	453,400	人民币普通股	453,400
上述股东关联关系或一致行动的说明	王致勤与宋艳俊是夫妻关系，宋旭昶与吕慧为夫妻关系，宋旭昶为宋艳俊之弟。		
表决权恢复的优先股股东及持股数量的说明	不适用		

前十名有限售条件股东持股数量及限售条件

单位：股

序号	有限售条件股东名称	持有的有限售条件股份数量	有限售条件股份可上市交易情况		限售条件
			可上市交易时间	新增可上市交易股份数量	

1	王致勤	47,712,000	2019年12月3日	47,712,000	至2017年12月2日为法定限售,自2017年12月3日至2019年12月2日为自律性不减持承诺
2	宋艳俊	37,732,800	2019年12月3日	37,732,800	至2017年12月2日为法定限售,自2017年12月3日至2019年12月2日为自律性不减持承诺
3	宋旭昶	3,329,200	2017年12月3日	3,329,200	法定限售
4	吕慧	3,298,400	2017年12月3日	3,298,400	法定限售
5	宋子权	280,000	2017年12月3日	280,000	法定限售
上述股东关联关系或一致行动的说明		王致勤与宋艳俊是夫妻关系,宋旭昶与吕慧为夫妻关系,宋旭昶为宋艳俊之弟,宋子权是宋艳俊之叔。			

(三) 战略投资者或一般法人因配售新股成为前 10 名股东适用 不适用**三、 控股股东或实际控制人变更情况**适用 不适用**第七节 优先股相关情况**适用 不适用**第八节 董事、监事、高级管理人员情况****一、持股变动情况****(一) 现任及报告期内离任董事、监事和高级管理人员持股变动情况**适用 不适用**(二) 董事、监事、高级管理人员报告期内被授予的股权激励情况**适用 不适用**二、公司董事、监事、高级管理人员变动情况**适用 不适用

姓名	担任的职务	变动情形	变动原因
姜之骐	董秘、财务总监	离任	个人原因
王莉	财务总监	离任	个人身体原因

陶为民	董秘、财务总监	聘任	
刘向明	独立董事	离任	任期到期，且已连任两届，无法续任
林雷	独立董事	离任	任期到期，且已连任两届，无法续任
王毅	独立董事	选举	
石柱	独立董事	选举	

第九节 公司债券相关情况

适用 不适用

第十节 财务报告

一、 审计报告

□适用 √不适用

二、 财务报表

合并资产负债表

2016 年 6 月 30 日

编制单位：维格娜丝时装股份有限公司

单位：元 币种：人民币

项目	附注	期末余额	期初余额
流动资产：			
货币资金	七、1	312,390,302	573,123,081.99
结算备付金			
拆出资金			
以公允价值计量且其变动计入当期损益的金融资产	七、2	395,786,904	287,125,360.19
衍生金融资产			
应收票据			
应收账款	七、5	60,520,341.09	61,265,274.46
预付款项	七、6	9,443,674.38	10,268,446.58
应收保费			
应收分保账款			
应收分保合同准备金			
应收利息			
应收股利			
其他应收款	七、9	20,426,462.66	14,714,397.63
买入返售金融资产			
存货	七、10	264,179,761.99	269,828,441.43
划分为持有待售的资产			
一年内到期的非流动资产			
其他流动资产	七、13	214,808,794.78	66,211,704.3
流动资产合计		1,277,556,240.9	1,282,536,706.58
非流动资产：			
发放贷款及垫款			
可供出售金融资产			
持有至到期投资			
长期应收款			
长期股权投资			
投资性房地产			
固定资产	七、19	100,780,976.88	104,767,993.78

在建工程	七、20	5,662,700.12	4,636,174.22
工程物资	七、21	889,977.31	1,082,354.09
固定资产清理	七、22	26,129.96	41,849.44
生产性生物资产			
油气资产			
无形资产	七、25	29,444,534.98	28,164,605.54
开发支出			
商誉	七、27	32,077,277.59	32,077,277.59
长期待摊费用	七、28	28,142,920.73	30,876,548.98
递延所得税资产	七、29	39,932,032.95	23,362,064.56
其他非流动资产	七、30		1,629,075.42
非流动资产合计		236,956,550.52	226,637,943.62
资产总计		1,514,512,791.42	1,509,174,650.20
流动负债：			
短期借款	七、31	28,735,000	27,565,000
向中央银行借款			
吸收存款及同业存放			
拆入资金			
以公允价值计量且其变动计入当期损益的金融负债			
衍生金融负债			
应付票据			
应付账款	七、35	20,474,647.77	33,163,854.72
预收款项	七、36	3,415,654.29	5,032,331.36
卖出回购金融资产款			
应付手续费及佣金		239,893.54	556,388.6
应付职工薪酬	七、37	15,956,870.96	17,520,060.54
应交税费	七、38	26,248,505.44	20,026,301.11
应付利息	七、39	18,810.64	17,610.97
应付股利			
其他应付款	七、41	12,749,857.87	9,648,677.5
应付分保账款			
保险合同准备金			
代理买卖证券款			
代理承销证券款			
划分为持有待售的负债			
一年内到期的非流动负债			
其他流动负债			
流动负债合计		107,839,240.51	113,530,224.8
非流动负债：			
长期借款			
应付债券			

其中：优先股			
永续债			
长期应付款			
长期应付职工薪酬	七、48	860,524	860,524
专项应付款			
预计负债			
递延收益	七、51	1,166,666.62	1,499,999.98
递延所得税负债	七、29	16,389,830.46	16,851,980.26
其他非流动负债			
非流动负债合计		18,417,021.08	19,212,504.24
负债合计		126,256,261.59	132,742,729.04
所有者权益			
股本	七、53	147,980,000	147,980,000
其他权益工具			
其中：优先股			
永续债			
资本公积	七、55	740,532,013.17	740,532,013.17
减：库存股			
其他综合收益	七、57	-127,273.06	-117,836.82
专项储备			
盈余公积	七、59	53,733,246.46	53,733,246.46
一般风险准备			
未分配利润	七、60	446,138,543.26	434,233,849.76
归属于母公司所有者权益合计		1,388,256,529.83	1,376,361,272.57
少数股东权益			70,648.59
所有者权益合计		1,388,256,529.83	1,376,431,921.16
负债和所有者权益总计		1,514,512,791.42	1,509,174,650.20

法定代表人：王致勤 主管会计工作负责人：陶为民 会计机构负责人：陶为民

母公司资产负债表

2016年6月30日

编制单位：维格娜丝时装股份有限公司

单位：元 币种：人民币

项目	附注	期末余额	期初余额
流动资产：			
货币资金		243,005,195.59	410,603,009.01
以公允价值计量且其变动计入当期损益的金融资产		310,000,000	180,000,000
衍生金融资产			
应收票据			

应收账款	十七、 1	142,011,498.21	87,943,069.65
预付款项		9,747,817.49	5,894,024.66
应收利息			
应收股利			
其他应收款	十七、 2	26,012,256.06	25,689,976.14
存货		295,022,671.04	280,992,093.85
划分为持有待售的资产			
一年内到期的非流动资产			
其他流动资产		207,896,521	66,211,704.3
流动资产合计		1,233,695,959.39	1,057,333,877.61
非流动资产：			
可供出售金融资产		86,643,259.54	108,436,179.94
持有至到期投资			
长期应收款			
长期股权投资	十七、 3	184,950,638.61	184,950,638.61
投资性房地产			
固定资产		3,330,022.43	3,700,586.76
在建工程		1,663,655.13	1,663,655.13
工程物资		269,217.91	389,066.78
固定资产清理		6,472.62	11,501.88
生产性生物资产			
油气资产			
无形资产		7,063,006.65	5,024,253.13
开发支出			
商誉			
长期待摊费用		604,902.33	926,178.28
递延所得税资产		7,884,167.04	1,760,143.99
其他非流动资产			1,629,075.42
非流动资产合计		292,415,342.26	308,491,279.92
资产总计		1,526,111,301.65	1,365,825,157.53
流动负债：			
短期借款		28,735,000	27,565,000
以公允价值计量且其变动计入当期损益的金融负债			
衍生金融负债			
应付票据			
应付账款		197,415,052.12	41,788,342.35
预收款项			
应付职工薪酬		2,212,547.53	2,353,679.56

应交税费		9,542,010.44	1,312,182.26
应付利息		18,810.64	17,610.97
应付股利			
其他应付款		1,713,201.1	2,326,122.03
划分为持有待售的负债			
一年内到期的非流动负债			
其他流动负债			
流动负债合计		239,636,621.83	75,362,937.17
非流动负债：			
长期借款			
应付债券			
其中：优先股			
永续债			
长期应付款			
长期应付职工薪酬			
专项应付款			
预计负债			
递延收益			
递延所得税负债			
其他非流动负债			
非流动负债合计			
负债合计		239,636,621.83	75,362,937.17
所有者权益：			
股本		147,980,000	147,980,000
其他权益工具			
其中：优先股			
永续债			
资本公积		740,731,480.65	740,731,480.65
减：库存股			
其他综合收益		-16,893,272.11	-548,581.81
专项储备			
盈余公积		53,733,246.46	53,733,246.46
未分配利润		360,923,224.82	348,566,075.06
所有者权益合计		1,286,474,679.82	1,290,462,220.36
负债和所有者权益总计		1,526,111,301.65	1,365,825,157.53

法定代表人：王致勤 主管会计工作负责人：陶为民 会计机构负责人：陶为民

合并利润表
2016 年 1—6 月

单位:元 币种:人民币

项目	附注	本期发生额	上期发生额
一、营业总收入		371,635,763.26	439,839,194.72
其中:营业收入	七、61	371,635,763.26	439,839,194.72
利息收入			
已赚保费			
手续费及佣金收入			
二、营业总成本		320,328,157.21	348,223,345.90
其中:营业成本	七、61	114,475,598.55	124,920,404.36
利息支出			
手续费及佣金支出			
退保金			
赔付支出净额			
提取保险合同准备金净额			
保单红利支出			
分保费用			
营业税金及附加	七、62	5,196,787.57	5,775,192.93
销售费用	七、63	150,975,139.64	185,247,076.24
管理费用	七、64	50,545,094.68	39,838,286.57
财务费用	七、65	-5,204,080.88	-10,417,142.12
资产减值损失	七、66	4,339,617.65	2,859,527.92
加:公允价值变动收益(损失以“-”号填列)	七、67	-21,338,456.19	
投资收益(损失以“-”号填列)	七、68	4,791,213.89	1,090,794.52
其中:对联营企业和合营企业的投资收益			
汇兑收益(损失以“-”号填列)			
三、营业利润(亏损以“-”号填列)		34,760,363.75	92,706,643.34
加:营业外收入	七、69	5,957,963.58	4,532,974.96
其中:非流动资产处置利得		212.49	38,084.85
减:营业外支出	七、70	1,730,916.07	171,328.29
其中:非流动资产处置损失		85,257.37	58,640.53
四、利润总额(亏损总额以“-”号填列)		38,987,411.26	97,068,290.01
减:所得税费用	七、71	10,051,449.09	23,328,055.51
五、净利润(净亏损以“-”号填列)		28,935,962.17	73,740,234.50
归属于母公司所有者的净利润		28,922,393.5	73,740,234.50
少数股东损益		13,568.67	
六、其他综合收益的税后净额	七、72	-9,436.24	-30,310.12
归属母公司所有者的其他综合收益		-9,436.24	-30,310.12

的税后净额			
（一）以后不能重分类进损益的其他综合收益			
1. 重新计量设定受益计划净负债或净资产的变动			
2. 权益法下在被投资单位不能重分类进损益的其他综合收益中享有的份额			
（二）以后将重分类进损益的其他综合收益		-9,436.24	-30,310.12
1. 权益法下在被投资单位以后将重分类进损益的其他综合收益中享有的份额			
2. 可供出售金融资产公允价值变动损益			
3. 持有至到期投资重分类为可供出售金融资产损益			
4. 现金流量套期损益的有效部分			
5. 外币财务报表折算差额		-9,436.24	-30,310.12
6. 其他			
归属于少数股东的其他综合收益的税后净额			
七、综合收益总额		28,926,525.93	73,709,924.38
归属于母公司所有者的综合收益总额		28,912,957.26	73,709,924.38
归属于少数股东的综合收益总额		13,568.67	
八、每股收益：			
（一）基本每股收益(元/股)		0.20	0.50
（二）稀释每股收益(元/股)		0.20	0.50

本期发生同一控制下企业合并的，被合并方在合并前实现的净利润为：0 元，上期被合并方实现的净利润为：0 元。

法定代表人：王致勤 主管会计工作负责人：陶为民 会计机构负责人：陶为民

母公司利润表

2016 年 1—6 月

单位：元 币种：人民币

项目	附注	本期发生额	上期发生额
一、营业收入	十七、4	300,380,522.91	260,864,775.69
减：营业成本	十七、	229,764,464.59	160,046,334.63

	4		
营业税金及附加		1,343,670.7	2,138,642.78
销售费用		15,243,454.18	15,449,909.86
管理费用		21,998,493.88	23,460,728.05
财务费用		-4,736,808.68	-10,227,561.80
资产减值损失		2,703,171.81	1,798,545.19
加：公允价值变动收益（损失以“-”号填列）			
投资收益（损失以“-”号填列）	十七、 5	5,129,440.64	1,090,794.52
其中：对联营企业和合营企业的投资收益			
二、营业利润（亏损以“-”号填列）		39,193,517.07	69,288,971.50
加：营业外收入		82,208	112,681.60
其中：非流动资产处置利得		0	9,607.23
减：营业外支出		109,258.68	162,308.30
其中：非流动资产处置损失		9,258.67	52,308.29
三、利润总额（亏损总额以“-”号填列）		39,166,466.39	69,239,344.80
减：所得税费用		9,791,616.63	17,336,745.91
四、净利润（净亏损以“-”号填列）		29,374,849.76	51,902,598.89
五、其他综合收益的税后净额		-6,868,934.84	
（一）以后不能重分类进损益的其他综合收益			
1. 重新计量设定受益计划净负债或净资产的变动			
2. 权益法下在被投资单位不能重分类进损益的其他综合收益中享有的份额			
（二）以后将重分类进损益的其他综合收益		-6,868,934.84	
1. 权益法下在被投资单位以后将重分类进损益的其他综合收益中享有的份额			
2. 可供出售金融资产公允价值变动损益		-6,868,934.84	
3. 持有至到期投资重分类为可供出售金融资产损益			
4. 现金流量套期损益的有效部分			
5. 外币财务报表折算差额			
6. 其他			
六、综合收益总额		22,505,914.92	51,902,598.89
七、每股收益：			

(一) 基本每股收益(元/股)		0.20	0.35
(二) 稀释每股收益(元/股)		0.20	0.35

法定代表人：王致勤 主管会计工作负责人：陶为民 会计机构负责人：陶为民

合并现金流量表

2016 年 1—6 月

单位：元 币种：人民币

项目	附注	本期发生额	上期发生额
一、经营活动产生的现金流量：			
销售商品、提供劳务收到的现金		414,763,129.4	480,816,288.4
客户存款和同业存放款项净增加额			
向中央银行借款净增加额			
向其他金融机构拆入资金净增加额			
收到原保险合同保费取得的现金			
收到再保险业务现金净额			
保户储金及投资款净增加额			
处置以公允价值计量且其变动计入当期损益的金融资产净增加额			
收取利息、手续费及佣金的现金			
拆入资金净增加额			
回购业务资金净增加额			
收到的税费返还			
收到其他与经营活动有关的现金	七、73 (1)	14,008,997.96	12,015,256.25
经营活动现金流入小计		428,772,127.36	492,831,544.65
购买商品、接受劳务支付的现金		114,451,661.62	109,095,532.8
客户贷款及垫款净增加额			
存放中央银行和同业款项净增加额			
支付原保险合同赔付款项的现金			
支付利息、手续费及佣金的现金			

支付保单红利的现金			
支付给职工以及为职工支付的现金		128,065,623.98	140,880,604.91
支付的各项税费		80,100,857.6	94,843,945.25
支付其他与经营活动有关的现金	七、73(2)	74,676,697.59	61,824,573.3
经营活动现金流出小计		397,294,840.79	406,644,656.26
经营活动产生的现金流量净额		31,477,286.57	86,186,888.39
二、投资活动产生的现金流量：			
收回投资收到的现金		720,300,000	160,832,377.65
取得投资收益收到的现金		5,259,289.34	1,090,794.52
处置固定资产、无形资产和其他长期资产收回的现金净额		92,865	44,463.55
处置子公司及其他营业单位收到的现金净额			
收到其他与投资活动有关的现金			
投资活动现金流入小计		725,652,154.34	161,967,635.72
购建固定资产、无形资产和其他长期资产支付的现金		9,864,147.65	12,484,937.57
投资支付的现金		990,299,244	280,000,000
质押贷款净增加额			
取得子公司及其他营业单位支付的现金净额			
支付其他与投资活动有关的现金	七、73(4)	773,625.92	240
投资活动现金流出小计		1,000,937,017.57	292,485,177.57
投资活动产生的现金流量净额		-275,284,863.23	-130,517,541.85
三、筹资活动产生的现金流量：			
吸收投资收到的现金			
其中：子公司吸收少数股东投资收到的现金			
取得借款收到的现金		39,393,550	28,265,000
发行债券收到的现金			
收到其他与筹资活动有关的现金	七、73(5)		2,389,062.89
筹资活动现金流入小计		39,393,550	30,654,062.89
偿还债务支付的现金		39,625,450	
分配股利、利润或偿付利息支付的现金		16,302,834.35	22,245,507
其中：子公司支付给少数股东			

的股利、利润			
支付其他与筹资活动有关的现金	七、 73(6)		2,459,000.37
筹资活动现金流出小计		55,928,284.35	24,704,507.37
筹资活动产生的现金流量净额		-16,534,734.35	5,949,555.52
四、汇率变动对现金及现金等价物的影响		-392,808.98	-5,748.78
五、现金及现金等价物净增加额		-260,735,119.99	-38,386,846.72
加：期初现金及现金等价物余额		573,067,951.99	950,913,416.67
六、期末现金及现金等价物余额		312,332,832	912,526,569.95

法定代表人：王致勤 主管会计工作负责人：陶为民 会计机构负责人：陶为民

母公司现金流量表

2016 年 1—6 月

单位：元 币种：人民币

项目	附注	本期发生额	上期发生额
一、经营活动产生的现金流量：			
销售商品、提供劳务收到的现金		216,990,658.58	280,578,565.86
收到的税费返还			
收到其他与经营活动有关的现金		98,350,532.19	6,742,571.77
经营活动现金流入小计		315,341,190.77	287,321,137.63
购买商品、接受劳务支付的现金		132,238,904.45	143,599,462.26
支付给职工以及为职工支付的现金		21,243,501.93	23,743,478.54
支付的各项税费		15,823,147.65	48,100,722.9
支付其他与经营活动有关的现金		28,689,047.77	22,657,886.39
经营活动现金流出小计		197,994,601.8	238,101,550.09
经营活动产生的现金流量净额		117,346,588.97	49,219,587.54
二、投资活动产生的现金流量：			
收回投资收到的现金		670,000,000	160,832,377.65
取得投资收益收到的现金		5,129,440.64	1,090,794.52
处置固定资产、无形资产和其他长期资产收回的现金净额		6,100	14,563.55
处置子公司及其他营业单位收到的现金净额			

收到其他与投资活动有关的现金			
投资活动现金流入小计		675,135,540.64	161,937,735.72
购建固定资产、无形资产和其他长期资产支付的现金		3,098,235	2,444,583.5
投资支付的现金		940,299,244	280,000,000
取得子公司及其他营业单位支付的现金净额			
支付其他与投资活动有关的现金			240
投资活动现金流出小计		943,397,479	282,444,823.5
投资活动产生的现金流量净额		-268,261,938.36	-120,507,087.78
三、筹资活动产生的现金流量：			
吸收投资收到的现金			
取得借款收到的现金		39,393,550	28,265,000
收到其他与筹资活动有关的现金			2,389,062.89
筹资活动现金流入小计		39,393,550	30,654,062.89
偿还债务支付的现金		39,625,450	
分配股利、利润或偿付利息支付的现金		16,302,834.35	22,245,507
支付其他与筹资活动有关的现金			2,459,000.37
筹资活动现金流出小计		55,928,284.35	24,704,507.37
筹资活动产生的现金流量净额		-16,534,734.35	5,949,555.52
四、汇率变动对现金及现金等价物的影响		-147,729.68	
五、现金及现金等价物净增加额		-167,597,813.42	-65,337,944.72
加：期初现金及现金等价物余额		410,603,009.01	907,223,393.52
六、期末现金及现金等价物余额		243,005,195.59	841,885,448.8

法定代表人：王致勤 主管会计工作负责人：陶为民 会计机构负责人：陶为民

合并所有者权益变动表
2016 年 1—6 月

单位:元 币种:人民币

项目	本期												
	归属于母公司所有者权益										少数股东权益	所有者权益合计	
	股本	其他权益工具			资本公 积	减:库存 股	其他综 合收益	专项储 备	盈余公 积	一般风 险准备			未分配 利润
	优先股	永续债	其他										
一、上年期末余额	147,980,000				740,532,013.17		-117,836.82		53,733,246.46		434,233,849.76	70,648.59	1,376,431,921.16
加: 会计政策变更													
前期差错更正													
同一控制下企业合并													
其他													
二、本年期初余额	147,980,000				740,532,013.17		-117,836.82		53,733,246.46		434,233,849.76	70,648.59	1,376,431,921.16
三、本期增减变动金额(减少以“-”号填列)							-9,436.24				11,904,693.5	-70,648.59	11,824,608.67
(一) 综合收益总额							-9,436.24				28,922,393.5	13,568.67	28,926,525.93
(二)所有者投入和减少资本												-450,000	-450,000
1. 股东投入的普通股													
2. 其他权益工具持有者投入资本													
3. 股份支付计入所有者权益的金额													
4. 其他												-450,000	-450,000
(三) 利润分配											-17,017,700	365,782.74	-16,651,917.26
1. 提取盈余公积													
2. 提取一般风险准备													

3. 对所有者（或股东）的分配												-17,017,700	365,782.74	-16,651,917.26
4. 其他														
(四)所有者权益内部结转														
1. 资本公积转增资本（或股本）														
2. 盈余公积转增资本（或股本）														
3. 盈余公积弥补亏损														
4. 其他														
(五)专项储备														
1. 本期提取														
2. 本期使用														
(六)其他														
四、本期期末余额	147,980,000				740,532,013.17		-127,273.06		53,733,246.46			446,138,543.26	0	1,388,256,529.83

项目	上期											少数股东权益	所有者权益合计	
	归属于母公司所有者权益													
	股本	其他权益工具			资本公积	减：库存股	其他综合收益	专项储备	盈余公积	一般风险准备	未分配利润			
	优先股	永续债	其他											
一、上年期末余额	147,980,000.00				740,532,013.17		-91,811.89		48,596,945.47			349,454,047.42		1,286,471,194.17
加：会计政策变更														
前期差错更正														
同一控制下企业合并														
其他														
二、本年期初余额	147,980,000.00				740,532,013.17		-91,811.89		48,596,945.47			349,454,047.42		1,286,471,194.17
三、本期增减变动金额（减少以“-”号填列）							-30,310.12					51,543,234.50		51,512,924.38

(一) 综合收益总额							-30,310 .12				73,740, 234.50		73,709,92 4.38
(二) 所有者投入和减少资本													
1. 股东投入的普通股													
2. 其他权益工具持有者投入资本													
3. 股份支付计入所有者权益的金额													
4. 其他													
(三) 利润分配											-22,197, 000.00		-22,197,0 00.00
1. 提取盈余公积													
2. 提取一般风险准备													
3. 对所有者(或股东)的分配											-22,197, 000.00		-22,197,0 00.00
4. 其他													
(四) 所有者权益内部结转													
1. 资本公积转增资本(或股本)													
2. 盈余公积转增资本(或股本)													
3. 盈余公积弥补亏损													
4. 其他													
(五) 专项储备													
1. 本期提取													
2. 本期使用													
(六) 其他													
四、本期期末余额	147,980, 000.00				740,532, 013.17		-122,12 2.01		48,596, 945.47		400,997, 281.92		1,337,984, 118.55

法定代表人：王致勤 主管会计工作负责人：陶为民 会计机构负责人：陶为民

母公司所有者权益变动表
2016 年 1—6 月

单位:元 币种:人民币

项目	本期										
	股本	其他权益工具			资本公积	减:库存股	其他综合收益	专项储备	盈余公积	未分配利润	所有者权益合计
		优先股	永续债	其他							
一、上年期末余额	147,980,000				740,731,480.65		-548,581.81		53,733,246.46	348,566,075.06	1,290,462,220.36
加:会计政策变更											
前期差错更正											
其他											
二、本年期初余额	147,980,000				740,731,480.65		-548,581.81		53,733,246.46	348,566,075.06	1,290,462,220.36
三、本期增减变动金额(减少以“-”号填列)							-16,344,690.3			12,357,149.76	-3,987,540.54
(一)综合收益总额							-16,344,690.3			29,374,849.76	13,030,159.46
(二)所有者投入和减少资本											
1. 股东投入的普通股											
2. 其他权益工具持有者投入资本											
3. 股份支付计入所有者权益的金额											
4. 其他											
(三)利润分配										-17,017,700	-17,017,700
1. 提取盈余公积											
2. 对所有者(或股东)的分配										-17,017,700	-17,017,700
3. 其他											
(四)所有者权益内部结转											

1. 资本公积转增资本（或股本）											
2. 盈余公积转增资本（或股本）											
3. 盈余公积弥补亏损											
4. 其他											
（五）专项储备											
1. 本期提取											
2. 本期使用											
（六）其他											
四、本期期末余额	147,980,000				740,731,480.65		-16,893,272.11		53,733,246.46	360,923,224.82	1,286,474,679.82

项目	上期										
	股本	其他权益工具			资本公积	减：库存股	其他综合收益	专项储备	盈余公积	未分配利润	所有者权益合计
		优先股	永续债	其他							
一、上年期末余额	147,980,000.00				740,731,480.65				48,596,945.47	324,536,366.19	1,261,844,792.31
加：会计政策变更											
前期差错更正											
其他											
二、本年期初余额	147,980,000.00				740,731,480.65				48,596,945.47	324,536,366.19	1,261,844,792.31
三、本期增减变动金额（减少以“-”号填列）										29,705,598.89	29,705,598.89
（一）综合收益总额										51,902,598.89	51,902,598.89
（二）所有者投入和减少资本											
1. 股东投入的普通股											
2. 其他权益工具持有者投入资本											
3. 股份支付计入所有者权益											

的金额											
4. 其他											
(三) 利润分配										-22,197,000.00	-22,197,000.00
1. 提取盈余公积											
2. 对所有者(或股东)的分配										-22,197,000.00	-22,197,000.00
3. 其他											
(四) 所有者权益内部结转											
1. 资本公积转增资本(或股本)											
2. 盈余公积转增资本(或股本)											
3. 盈余公积弥补亏损											
4. 其他											
(五) 专项储备											
1. 本期提取											
2. 本期使用											
(六) 其他											
四、本期期末余额	147,980,000.00				740,731,480.65				48,596,945.47	354,241,965.08	1,291,550,391.20

法定代表人：王致勤 主管会计工作负责人：陶为民 会计机构负责人：陶为民

三、 公司基本情况

1. 公司概况

维格娜丝时装股份有限公司(以下简称“本公司”或“公司”)系由南京劲草时装实业有限公司整体变更设立的股份有限公司，公司成立于2003年3月14日，成立时注册资本为人民币200.00万元，其中：南京劲草服饰厂出资23.00万元，占注册资本11.50%，王致勤出资120.00万元，占注册资本60%，宋艳俊出资57.00万元，占注册资本28.50%。2003年12月1日，南京劲草服饰厂将出资23.00万元转让给股东王致勤。期后公司经过多次增资，至2009年12月31日止，公司注册资本为人民币为3,600.00万元。

2010年2月21日公司股东会决议，以2009年12月31日为基准日整体变更为股份有限公司，各发起人以整体变更基准日经审计的净资产10,687.70万元折合股本7,200.00万股，每股面值1元，注册资本7,200万元，溢价部分列入资本公积。整体变更设立的股份有限公司取得了南京市工商行政管理局颁发的注册号为320103000032383的《企业法人营业执照》，公司注册地址：南京市秦淮区中山南路1号60层，法定代表人王致勤。

2011年11月28日公司股东大会审议通过增资方案，由上海金融发展投资基金（有限合伙）和公司部分员工共同以货币资金向公司增资727.50万股，每股面值1元，每股增资价格15.48元，增资完成后公司注册资本增加到7,927.50万元。

2011年12月9日公司股东大会审议通过资本公积转增股本方案，以总股本7,927.50万股为基数，按照每10股转增4股以资本公积合计转增股本3,171.00万股，增资完成后公司注册资本增加到11,098.50万元。

2014年11月6日，经中国证券监督管理委员会《关于核准维格娜丝时装股份有限公司首次公开发行股票批复》（证监许可[2014]1180号）核准，公司于2014年11月27日公开发行人民币普通股（A股）36,995,000股，每股发行价格人民币20.02元，募集资金总额人民币740,639,900元，扣除发行费用人民币81,356,900元，实际募集资金净额为人民币659,283,000元，其中：新增注册资本人民币36,995,000元，资本公积人民币622,288,000元。公开发行后公司注册资本变更为人民币147,980,000元，股份总数为147,980,000股（每股面值1元）。

公司的经营范围为：服装、服饰设计、制作、销售；时装面料、辅料设计、销售；鞋帽、箱包、皮革制品、仿皮革及仿皮毛制品、首饰与配饰的设计、开发与销售；自营和代理各类商品及技术的进出口业务（国家限定企业经营或禁止进出口的商品和技术除外）。

公司下设证券部、审计部、总经办、研发设计中心、商务中心、销售管理中心、人力资源管理中心、财务管理中心、商品管理中心、技术管理中心、生产管理中心。

2. 合并财务报表范围

控股子公司名称	注册资本	持股比例	是否合并		备注
			2016年1-6月	2015年度	
南京弘景时装实业有限公司	3617.051555万元	100%	是	是	
上海维格娜丝时装有限公司	1000万元	100%	是	是	
维格娜丝韩国有限公司	1亿韩元（实收资本）	100%	是	是	该公司为本公司境外设立的子公司，成立日期2012年10月5日
江苏维格娜丝时装有限公司	500万元	100%	是	是	
上海赫为时装有限公司	2000万元	100%	是	是	该子公司尚未实际缴纳注册资本
维格娜丝香港有限公司	2000万港元	100%	是	是	该公司成立于2015年4月8日，尚未实际缴纳注册资本
南京云锦研究所有限公司	5000万元	100%	是	是	本公司2015年8月购买其100%股权
南京云锦研究院	100万元	100%	是	是	南京云锦研究所有限公司子公司
南京吉锦瑞贸易有限公司	20万元	100%	是	是	南京云锦研究所有限公司子公司，

					已注销
南京吉祥云锦营销有限公司	100万元	55%	是	是	南京云锦研究所有限公司子公司 已注销
南京云锦国际旅行社有限公司	30万元	100%	是	是	南京云锦研究所有限公司子公司 已注销
南京御祥云锦文化产业有限公司	1000万元	100%	是	是	南京云锦研究所有限公司子公司 已注销
南京云锦时尚文化产业有限公司	460万元	100%	是	是	南京云锦研究所有限公司子公司， 已注销
南京云锦织造有限公司	100万元	100%	是	是	南京云锦研究所有限公司子公司， 已注销

除上表外，合并财务报表范围还包括公司为委托人、受益人且以自有资金参与、并满足 2014 年新修订企业会计准则规定“控制”定义的结构化主体（信托投资产品）。详见附注八、合并范围的变更及附注九、在其他主体中的权益。

四、 财务报表的编制基础

1. 编制基础

本公司财务报表以持续经营假设为基础，根据实际发生的交易和事项，按照财政部发布的《企业会计准则——基本准则》、于 2006 年 2 月 15 日及其后颁布和修订的 41 项具体会计准则、企业会计准则应用指南、企业会计准则解释及其他相关规定（以下合称“企业会计准则”），以及中国证券监督管理委员会《公开发行证券的公司信息披露编报规则第 15 号——财务报告的一般规定》（2014 年修订）的披露规定编制。根据企业会计准则的相关规定，本公司会计核算以权责发生制为基础。除某些金融工具外，本财务报表均以历史成本为计量基础。资产如果发生减值，则按照相关规定计提相应的减值准备。

2. 持续经营

本公司综合评价目前可获取的信息，自报告期末起 12 个月内不存在明显影响本公司持续经营能力的因素。

五、 重要会计政策及会计估计

具体会计政策和会计估计提示：

本公司及各子公司从事服装、云锦工艺品生产与销售。本公司及各子公司根据实际生产经营特点，依据相关企业会计准则的规定，对收入确认等交易和事项制定了若干项具体会计政策和会计估计，详见本附注五、28“收入”各项描述。关于管理层所作出的重大会计判断和估计的说明，请参阅附注五、33“重大会计判断和估计”。

1. 遵循企业会计准则的声明

本公司所编制的财务报表符合企业会计准则的要求，真实、完整地反映了公司的财务状况、经营成果、股东权益变动和现金流量等有关信息。

2. 会计期间

本公司会计年度自公历 1 月 1 日起至 12 月 31 日止。

3. 营业周期

正常营业周期是指本公司从购买用于加工的资产起至实现现金或现金等价物的期间。本公司以12个月作为一个营业周期，并以其作为资产和负债的流动性划分标准。

4. 记账本位币

本公司的记账本位币为人民币。

5. 同一控制下和非同一控制下企业合并的会计处理方法

企业合并，是指将两个或两个以上单独的企业合并形成一个报告主体的交易或事项。企业合并分为同一控制下企业合并和非同一控制下企业合并。

(1) 同一控制下企业合并

参与合并的企业在合并前后均受同一方或相同的多方最终控制，且该控制并非暂时性的，为同一控制下的企业合并。合并方在企业合并中取得的资产和负债，均按合并日在被合并方的账面价值计量。合并方取得的净资产账面价值与支付的合并对价账面价值（或发行股份面值总额）的差额，调整资本公积（股本溢价）；资本公积（股本溢价）不足以冲减的，调整留存收益。合并方为进行企业合并发生的各项直接费用，于发生时计入当期损益。合并日为合并方实际取得对被合并方控制权的日期。

(2) 非同一控制下企业合并

参与合并的企业在合并前后不受同一方或相同的多方最终控制的，为非同一控制下的企业合并。本公司作为购买方，为取得被购买方控制权而付出的资产（包括购买日之前所持有的被购买方的股权）、发生或承担的负债在购买日的公允价值之和，减去合并中取得的被购买方可辨认净资产公允价值的差额，如为正数则确认为商誉；如为负数，首先对取得的被购买方各项资产、负债及或有负债的公允价值以及合并成本的计量进行复核，复核后合并成本仍小于合并中取得的被购买方可辨认净资产公允价值份额的，计入当期损益。为进行企业合并发生的其他各项直接费用计入当期损益。付出资产的公允价值与其账面价值的差额，计入当期损益。本公司在购买日按公允价值确认所取得的被购买方符合确认条件的各项可辨认资产、负债及或有负债。购买日是指购买方实际取得对被购买方控制权的日期。

6. 合并财务报表的编制方法

(1) 合并范围的认定

母公司以自身和其子公司的财务报表为基础，根据其他有关资料，编制合并财务报表，合并财务报表的合并范围以控制为基础确定。一旦相关事实和情况的变化导致上述控制定义涉及的相关要素发生了变化，本公司将进行重新评估。

(2) 控制的依据

投资方拥有对被投资方的权力，通过参与被投资方的相关活动而享有可变回报，并且有能力运用对被投资方的权力影响其回报金额，视为投资方控制被投资方。相关活动，系为对被投资方的回报产生重大影响的活动。

(3) 合并程序

从取得子公司的实际控制权之日起，本公司开始将其予以合并；从丧失实际控制权之日起停止合并。本公司与子公司之间、子公司与子公司之间所有重大往来余额、投资、交易及未实现利润在编制合并财务报表时予以抵销。对于处置的子公司，处置日前的经营成果和现金流量已经适当地包括在合并利润表和合并现金流量表中；当期处置的子公司，不调整合并资产负债表的期初数。非同一控制下企业合并增加的子公司，其购买日后的经营成果及现金流量已经适当地包括在合并利润表和合并现金流量表中，且不调整合并财务报表的期初数和对比数。同一控制下企业合并增加的子公司，其自合并当期期初至合并日的经营成果和现金流量已经适当地包括在合并利润表和合并现金流量表中，并且同时调整合并财务报表的对比数。

子公司与本公司采用的会计政策或会计期间不一致的，在编制合并财务报表时，按照本公司的会计政策或会计期间对子公司财务报表进行调整后合并。

对于因非同一控制下企业合并取得的子公司，在编制合并财务报表时，以购买日可辨认净资产公允价值为基础对其个别财务报表进行调整；对于因同一控制下企业合并取得的子公司，在编制合并财务报表时，视同参与合并各方在最终控制方开始实施控制时即以目前的状态存在。

本公司向子公司出售资产所发生的未实现内部交易损益，全额抵销“归属于母公司所有者的净利润”。子公司向本公司出售资产所发生的未实现内部交易损益，按照本公司对该子公司的分配比例在“归属于母公司所有者的净利

润”和“少数股东损益”之间分配抵销。子公司之间出售资产所发生的未实现内部交易损益，应当按照本公司对出售子公司的分配比例在“归属于母公司所有者的净利润”和“少数股东损益”之间分配抵销。

子公司所有者权益中不属于本公司的份额，作为少数股东权益，在合并资产负债表中所有者权益项目下以“少数股东权益”项目列示。子公司当期净损益中属于少数股东权益的份额，在合并利润表中净利润项目下以“少数股东损益”项目列示。子公司当期综合收益中属于少数股东权益的份额，在合并利润表中综合收益总额项目下以“归属于少数股东的综合收益总额”项目列示。有少数股东的，在合并所有者权益变动表中增加“少数股东权益”栏目，反映少数股东权益变动的情况。子公司少数股东分担的当期亏损超过了少数股东在该子公司期初所有者权益中所享有的份额的，其余部分仍冲减少数股东权益。

当因处置部分股权投资或其他原因丧失了对原有子公司的控制权时，对于剩余股权，按照其在丧失控制权日的公允价值进行重新计量。处置股权取得的对价与剩余股权公允价值之和，减去按原持股比例计算应享有原有子公司自购买日开始持续计算的净资产的份额之间的差额，计入丧失控制权当期的投资收益。与原有子公司股权投资相关的其他综合收益，在丧失控制权时采用与被购买方直接处置相关资产或负债相同的基础进行会计处理（即，除了在该原有子公司重新计量设定受益计划净负债或净资产导致的变动以外，其余一并转为当期投资收益）。其后，对该部分剩余股权按照《企业会计准则第 2 号——长期股权投资》或《企业会计准则第 22 号——金融工具确认和计量》等相关规定进行后续计量。

本公司通过多次交易分步处置对子公司股权投资直至丧失控制权的，区别处置对子公司股权投资直至丧失控制权的各项交易是否属于一揽子交易。处置对子公司股权投资的各项交易的条款、条件以及经济影响符合以下一种或多种情况，通常表明应将多次交易事项作为一揽子交易进行会计处理：①这些交易是同时或者在考虑了彼此影响的情况下订立的；②这些交易整体才能达成一项完整的商业结果；③一项交易的发生取决于其他至少一项交易的发生；④一项交易单独看是不经济的，但是和其他交易一并考虑时是经济的。不属于一揽子交易的，对其中的每一项交易视情况分别按照“不丧失控制权的情况下部分处置对子公司的长期股权投资”和“因处置部分股权投资或其他原因丧失了对原有子公司的控制权”适用的原则进行会计处理。处置对子公司股权投资直至丧失控制权的各项交易属于一揽子交易的，将各项交易作为一项处置子公司并丧失控制权的交易进行会计处理；但是，在丧失控制权之前每一次处置价款与处置投资对应的享有该子公司净资产份额的差额，在合并财务报表中确认为其他综合收益，在丧失控制权时一并转入丧失控制权当期的损益。

7. 合营安排分类及共同经营会计处理方法

公司根据其在合营安排中享有的权利和承担的义务将合营安排分为共同经营和合营企业。

本公司确认其与共同经营中利益份额相关的下列项目，并按照相关企业会计准则的规定进行会计处理：

- (1) 确认单独所持有的资产，以及按其份额确认共同持有的资产；
- (2) 确认单独所承担的负债，以及按其份额确认共同承担的负债；
- (3) 确认出售其享有的共同经营产出份额所产生的收入；
- (4) 按其份额确认共同经营因出售产出所产生的收入；
- (5) 确认单独所发生的费用，以及按其份额确认共同经营发生的费用。

8. 现金及现金等价物的确定标准

现金等价物是指企业持有的期限短（一般指从购买日起三个月内到期）、流动性强、易于转换为已知金额现金、价值变动风险很小的投资。

9. 外币业务和外币报表折算

对发生的外币交易，以交易发生日中国人民银行公布的市场汇率中间价折算为记账本位币记账。其中，对发生的外币兑换或涉及外币兑换的交易，按照交易实际采用的汇率进行折算。

资产负债表日，将外币货币性资产和负债账户余额，按资产负债表日中国人民银行公布的市场汇率中间价折算

为记账本位币金额。按照资产负债表日折算汇率折算的记账本位币金额与原账面记账本位币金额的差额，作为汇兑损益处理。其中，与购建固定资产有关的外币借款产生的汇兑损益，按借款费用资本化的原则处理；属开办期间发生的汇兑损益计入开办费；其余计入当期的财务费用。

资产负债表日，对以历史成本计量的外币非货币项目，仍按交易发生日中国人民银行公布的市场汇率中间价折算，不改变其原记账本位币金额；对以公允价值计量的外币非货币性项目，按公允价值确定日中国人民银行公布的市场汇率中间价折算，由此产生的汇兑损益作为公允价值变动损益，计入当期损益。

对于境外经营，本公司在编制财务报表时将其记账本位币折算为人民币：对资产负债表中的资产和负债项目，采用资产负债表日的即期汇率折算，股东权益项目除“未分配利润”项目外，其他项目采用发生时的即期汇率折算；利润表中的收入和费用项目，采用交易发生当期平均汇率折算。按照上述折算产生的外币财务报表折算差额，确认为其他综合收益并在资产负债表中股东权益项目下单独列示。处置境外经营时，将与该境外经营相关的其他综合收益转入处置当期损益，部分处置的按处置比例计算。

外币现金流量以及境外子公司的现金流量，采用现金流量发生当期平均汇率折算。汇率变动对现金的影响额作为调节项目，在现金流量表中单独列报。

10. 金融工具

金融工具，是指形成一个企业的金融资产，并形成其他单位的金融负债或权益工具的合同。

(1) 金融资产和金融负债的分类与计量

本公司按投资目的和经济实质将拥有的金融资产分为以公允价值计量且其变动计入当期损益的金融资产、可供出售金融资产、应收款项、持有至到期投资四类。其中：以公允价值计量且其变动计入当期损益的金融资产以公允价值计量，公允价值变动计入当期损益；可供出售金融资产以公允价值计量，公允价值变动计入股东权益；应收款项及持有至到期投资以摊余成本计量。

本公司按经济实质将承担的金融负债分为以公允价值计量且其变动计入当期损益的金融负债和以摊余成本计量的其他金融负债两类。

(2) 金融资产和金融负债公允价值的确定

公允价值，是指市场参与者在计量日发生的有序交易中，出售一项资产所能收到或者转移一项负债所需支付的价格。金融工具存在活跃市场的，本公司采用活跃市场中的报价确定其公允价值。活跃市场中的报价是指易于定期从交易所、经纪商、行业协会、定价服务机构等获得的价格，且代表了在公平交易中实际发生的市场交易的价格。金融工具不存在活跃市场的，本公司采用估值技术确定其公允价值。估值技术包括参考熟悉情况并自愿交易的各方最近进行的市场交易中使用的价格、参照实质上相同的其他金融工具当前的公允价值、现金流量折现法和期权定价模型等。

公司持有的对被投资单位不具有控制、共同控制或重大影响（即在重大影响以下），并且在活跃市场中没有报价、公允价值不能可靠计量的权益性投资，将其划分为可供出售金融资产，并以成本计量。

(3) 金融资产转移的确认与计量

本公司将金融资产让与或交付给该金融资产发行方以外的另一方为金融资产转移，转移金融资产可以是金融资产的全部，也可以是一部分。金融资产转移包括两种形式：

- ①将收取金融资产现金流量的权利转移给另一方；
- ②将金融资产转移给另一方，但保留收取金融资产现金流量的权利，并承担将收取的现金流量支付给最终收款方的义务。

本公司已将全部或部分金融资产所有权上几乎所有的风险和报酬转移给转入方时，终止确认该全部或部分金融资产，收到的对价与所转移金融资产账面价值的差额确认为损益，同时将原在所有者权益中确认的金融资产累计利得或损失转入损益；保留了所有权上几乎所有的风险和报酬时，继续确认该全部或部分金融资产，收到的对价确认为金融负债。

对于本公司既没有转移也没有保留金融资产所有权上几乎所有的风险和报酬，但未放弃对该金融资产控制的，按照其继续涉入所转移金融资产的程度确认有关金融资产，并相应确认有关负债。

(4) 金融资产和金融负债终止确认

满足下列条件之一的公司金融资产将被终止确认：

- ①收取该金融资产现金流量的合同权利终止。
- ②该金融资产已转移，且符合《企业会计准则第23号——金融资产转移》规定的金融资产终止确认条件。

公司金融负债的现时义务全部或部分已经解除的，才能终止确认该金融负债或其一部分。

(5) 金融资产减值

公司在资产负债表日对除交易性金融资产以外的金融资产账面价值进行检查，有客观证据表明金融资产发生减值的，计提减值准备。对单项重大的金融资产需单独进行减值测试，如有客观证据证明其已发生了减值，确认减值损失，计入当期损益。对于单项金额不重大的和单独测试未发生减值的金融资产，公司根据客户的信用程度及历年发生坏账的实际情况，按信用组合进行减值测试，以确认减值损失。

金融资产发生减值的客观证据是指金融资产初始确认后实际发生的、对该金融资产的预计未来现金流量有影响，且企业能够对该影响进行可靠计量的事项。

金融资产发生减值的客观证据，包括下列各项：

- ①发行方或债务人发生严重财务困难；
- ②债务人违反了合同条款，如偿付利息或本金发生违约或逾期等；
- ③债权人出于经济或法律等方面因素的考虑，对发生财务困难的债务人发生让步；
- ④债务人很可能倒闭或进行其他财务重组；
- ⑤因发行方发生重大财务困难，该金融资产无法在活跃市场继续交易；
- ⑥无法辨认一组金融资产中的某项资产的现金流量是否已经减少，但根据公开的数据对其进行总体评价后发现，该金融资产自初始确认以来的预计未来现金流量确已减少且可计量，如该组金融资产的债务人支付能力逐步恶化，或债务人所在国家或地区失业率提高、担保物在其所在地区的的价格明显下降、所处行业不景气等；
- ⑦债务人经营所处的技术、市场、经济或法律环境等发生重大不利变化，使权益工具投资人可能无法收回投资成本；
- ⑧权益工具投资的公允价值发生严重或非暂时性下跌；
- ⑨其他表明金融资产发生减值的客观证据。

以摊余成本计量的金融资产发生减值时，减值损失按账面价值与按原实际利率折现的预计未来现金流量的现值之间的差额计算。

对以摊余成本计量的金融资产确认减值损失后，如有客观证据表明该金融资产价值已恢复，且客观上与确认该损失后发生的事项有关，原确认的减值损失予以转回，计入当期损益。但是转回后的账面价值不超过假定不计提减值准备情况下该金融资产在转回日的摊余成本。

可供出售金融资产减值：当综合相关因素判断可供出售权益工具投资公允价值下跌是严重或非暂时性下跌时，表明该可供出售权益工具投资发生减值。其中“严重下跌”是指公允价值下跌幅度累计超过50%；“非暂时性下跌”是指公允价值连续下跌时间超过12个月。

可供出售金融资产发生减值时，将原计入其他综合收益的因公允价值下降形成的累计损失予以转出并计入当期损益，该转出的累计损失为该资产初始取得成本扣除已收回本金和已摊销金额、当前公允价值和原已计入损益的减值损失后的余额。在确认减值损失后，期后如有客观证据表明该金融资产价值已恢复，且客观上与确认该损失后发生的事项有关，原确认的减值损失予以转回，可供出售权益工具投资的减值损失转回确认为其他综合收益，可供出售债务工具的减值损失转回计入当期损益。

在活跃市场中没有报价且其公允价值不能可靠计量的权益工具投资，或与该权益工具挂钩并须通过交付该权益工具结算的衍生金融资产的减值损失，不予转回。

11. 应收款项

(1). 单项金额重大并单独计提坏账准备的应收款项

单项金额重大的判断依据或金额标准	金额 50 万元以上（含）的款项，包括应收账款和其他应收款
单项金额重大并单项计提坏账准备的计提方法	单独进行减值测试，根据其未来现金流量现值低于其账面价值的差额计提坏账准备；经单独测试未发生减值的，以账龄为信用风险组合根据账龄分析法计提坏账准备。

(2). 按信用风险特征组合计提坏账准备的应收款项：

按信用风险特征组合计提坏账准备的计提方法（账龄分析法、余额百分比法、其他方法）	
账龄组合	按账龄分析法计提坏账准备
合并范围内母子公司之间的应收款项	经单独测试后未减值的不计提坏账准备

组合中，采用账龄分析法计提坏账准备的

适用 不适用

账龄	应收账款计提比例 (%)	其他应收款计提比例 (%)
1 年以内 (含 1 年)	5	5
其中：1 年以内分项，可添加行		
1—2 年	10	10
2—3 年	50	50
3—5 年	80	80
5 年以上	100	100

组合中，采用余额百分比法计提坏账准备的

适用 不适用

组合中，采用其他方法计提坏账准备的

适用 不适用

(3). 单项金额不重大但单独计提坏账准备的应收款项：

单项计提坏账准备的理由	单项金额不重大且按照账龄分析法计提坏账准备不能反映其风险特征的应收款项
坏账准备的计提方法	根据其未来现金流量现值低于其账面价值的差额，计提坏账准备

12. 存货

(1) 存货分类

本公司存货分为原材料、在产品、库存商品等。

(2) 发出存货的计价方法

发出材料采用加权平均法核算，发出库存商品采用加权平均法核算。

(3) 存货可变现净值的确定依据及存货跌价准备的计提方法

期末存货按成本与可变现净值孰低原则计价；期末，在对存货进行全面盘点的基础上，对于存货因遭受毁损、全部或部分陈旧过时或销售价格低于成本等原因，预计其成本不可收回的部分，提取存货跌价准备。其中：产成品及主要原材料的存货跌价准备按单个存货项目的成本高于其可变现净值的差额提取，其他数量繁多、单价较低的原辅材料按类别提取存货跌价准备。

产成品、商品和用于出售的材料等可直接用于出售的存货，其可变现净值按该等存货的估计售价减去估计的销售费用和相关税费后的金额确定；用于生产而持有的材料等存货，其可变现净值按所生产的产成品的估计售价减去至完工时估计将要发生的成本、估计的销售费用和相关税费后的金额确定；为执行销售合同或者劳务合同而持有的存货，其可变现净值以合同价格为基础计算；持有存货的数量多于销售合同订购数量的，超出部分的存货可变现净值以一般销售价格为基础计算。

(4) 存货的盘存制度

公司存货盘存采用永续盘存制，并定期进行实地盘点。

13. 划分为持有待售资产

本公司将同时满足下列条件的公司组成部分（或非流动资产）确认为持有待售：该组成部分必须在其当前状况下仅根据出售此类组成部分的惯常条款即可立即出售；公司已经就处置该组成部分作出决议，如按规定需得到股东批准的，已经取得股东大会或相应权力机构的批准；公司已经与受让方签订了不可撤销的转让协议；该项转让将在一年内完成。

14. 长期股权投资

长期股权投资是指本公司对被投资单位具有控制、共同控制或重大影响的长期股权投资。本公司对被投资单位不具有控制、共同控制或重大影响的长期股权投资，作为可供出售金融资产或以公允价值计量且其变动计入当期损益的金融资产核算，其会计政策详见附注三、10“金融工具”。

(1) 初始投资成本确定

本公司长期股权投资的投资成本按取得方式不同分别采用如下方式确认：

- ① 同一控制下企业合并取得的长期股权投资，在合并日按照被合并方所有者权益在最终控制方合并财务报表中的账面价值的份额作为长期股权投资的初始投资成本。长期股权投资初始投资成本与支付的现金、转让的非现金资产以及所承担债务账面价值之间的差额，调整资本公积；资本公积不足冲减的，调整留存收益。以发行权益性证券作为合并对价的，在合并日按照被合并方所有者权益在最终控制方合并财务报表中的账面价值的份额作为长期股权投资的初始投资成本，按照发行股份的面值总额作为股本，长期股权投资初始投资成本与所发行股份面值总额之间的差额，调整资本公积；资本公积不足冲减的，调整留存收益。（通过多次交易分步取得同一控制下被合并方的股权，最终形成同一控制下企业合并的，分别是否属于“一揽子交易”进行处理：属于“一揽子交易”的，将各项交易作为一项取得控制权的交易进行会计处理。不属于“一揽子交易”的，在合并日按照应享有被合并方所有者权益在最终控制方合并财务报表中的账面价值的份额作为长期股权投资的初始投资成本，长期股权投资初始投资成本与达到合并前的长期股权投资账面价值加上合并日进一步取得股份新支付对价的账面价值之和的差额，调整资本公积；资本公积不足冲减的，调整留存收益。合并日之前持有的股权投资因采用权益法核算或为可供出售金融资产而确认的其他综合收益，暂不进行会计处理）
- ② 非同一控制下企业合并取得的长期股权投资，按交易日所涉及资产、发行的权益工具及产生或承担的负债的公允价值（通过多次交易分步取得被购买方的股权，最终形成非同一控制下的企业合并的，分别是否属于“一揽子交易”进行处理：属于“一揽子交易”的，将各项交易作为一项取得控制权的交易进行会计处理。不属于“一揽子交易”的，按照原持有被购买方的股权投资账面价值加上新增投资成本之和，作为改按成本法核算的长期股权投资的初始投资成本。原持有的股权采用权益法核算的，相关其他综合收益暂不进行会计处理。原持有股权投资为可供出售金融资产的，其公允价值与账面价值之间的差额，以及原计入其他综合收益的累计公允价值变动转入当期损益），加上直接与收购有关的成本所计算的合并成本作为长期股权投资的初始投资成本。在合并日被合并方的可辨认资产及其所承担的负债（包括或有负债），全部按照公允价值计量，而不考虑少数股东权益的数额。合并成本超过本公司取得的被合并方可辨认净资产公允价值份额的数额记录为商誉，低于合并方可辨认净资产公允价值份额的数额直接在合并损益表确认。

其他方式取得的长期投资

- A、以支付现金取得的长期股权投资，按照实际支付的购买价款作为投资成本。
- B、以发行权益性证券取得的长期股权投资，按照发行权益性证券的公允价值作为投资成本。
- C、通过非货币资产交换取得的长期股权投资，具有商业实质的，按换出资产的公允价值作为换入的长期股权投资投资成本；不具有商业实质的，按换出资产的账面价值作为换入的长期股权投资投资成本。
- D、通过债务重组取得的长期股权投资，其投资成本按长期股权投资的公允价值确认。

(2) 长期股权投资的后续计量

- ① 能够对被投资单位实施控制的长期股权投资，采用成本法核算。
 - ② 对被投资单位具有共同控制（构成共同经营者除外）或重大影响的长期股权投资，采用权益法核算。
- 采用权益法核算时，长期股权投资的初始投资成本大于投资时应享有被投资单位可辨认净资产公允价值份额的，不调整长期股权投资的初始投资成本；初始投资成本小于投资时应享有被投资单位可辨认净资产公允价值份额的，其差额计入当期损益，同时调整长期股权投资的成本。

采用权益法核算时，按照应享有或应分担的被投资单位实现的净损益和其他综合收益的份额，分别确认投资收益和其他综合收益，同时调整长期股权投资的账面价值；按照被投资单位宣告分派的利润或现金股利计算应享有的部分，相应减少长期股权投资的账面价值；对于被投资单位除净损益、其他综合收益和利润分配以外所有者权益的其他变动，调整长期股权投资的账面价值并计入资本公积。在确认应享有被投资单位净损益的份额时，以取得投资

时被投资单位各项可辨认资产等的公允价值为基础,对被投资单位的净利润进行调整后确认。被投资单位采用的会计政策及会计期间与本公司不一致的,按照本公司的会计政策及会计期间对被投资单位的财务报表进行调整,并据以确认投资收益和其他综合收益。对于本公司与联营企业及合营企业之间发生的交易,投出或出售的资产不构成业务的,未实现内部交易损益按照享有的比例计算归属于本公司的部分予以抵销,在此基础上确认投资损益。但本公司与被投资单位发生的未实现内部交易损失,属于所转让资产减值损失的,不予以抵销。本公司向合营企业或联营企业投出的资产构成业务的,投资方因此取得长期股权投资但未取得控制权的,以投出业务的公允价值作为新增长期股权投资的初始投资成本,初始投资成本与投出业务的账面价值之差,全额计入当期损益。本公司向合营企业或联营企业出售的资产构成业务的,取得的对价与业务的账面价值之差,全额计入当期损益。本公司自联营企业及合营企业购入的资产构成业务的,按《企业会计准则第20号——企业合并》的规定进行会计处理,全额确认与交易相关的利得或损失。

在确认应分担被投资单位发生的净亏损时,以长期股权投资的账面价值和其他实质上构成对被投资单位净投资的长期权益减记至零为限。此外,如本公司对被投资单位负有承担额外损失的义务,则按预计承担的义务确认预计负债,计入当期投资损失。被投资单位以后期间实现净利润的,本公司在收益分享额弥补未确认的亏损分担额后,恢复确认收益分享额。

③收购少数股权

在编制合并财务报表时,因购买少数股权新增的长期股权投资与按照新增持股比例计算应享有子公司自购买日(或合并日)开始持续计算的净资产份额之间的差额,调整资本公积,资本公积不足冲减的,调整留存收益。

④处置长期股权投资

在合并财务报表中,母公司在不丧失控制权的情况下部分处置对子公司的长期股权投资,处置价款与处置长期股权投资相对应享有子公司净资产的差额计入股东权益;母公司部分处置对子公司的长期股权投资导致丧失对子公司控制权的,按本附注三、6“合并财务报表编制的方法”中所述的相关会计政策处理。

其他情形下的长期股权投资处置,对于处置的股权,其账面价值与实际取得价款的差额,计入当期损益。

采用权益法核算的长期股权投资,处置后的剩余股权仍采用权益法核算的,在处置时将原计入股东权益的其他综合收益部分按相应的比例采用与被投资单位直接处置相关资产或负债相同的基础进行会计处理。因被投资方除净损益、其他综合收益和利润分配以外的其他所有者权益变动而确认的所有者权益,按比例结转当期损益。

采用成本法核算的长期股权投资,处置后剩余股权仍采用成本法核算的,其在取得对被投资单位的控制之前因采用权益法核算或金融工具确认和计量准则核算而确认的其他综合收益,采用与被投资单位直接处置相关资产或负债相同的基础进行会计处理,并按比例结转当期损益;因采用权益法核算而确认的被投资单位净资产中除净损益、其他综合收益和利润分配以外的其他所有者权益变动按比例结转当期损益。

本公司因处置部分股权投资丧失了对被投资单位的控制的,在编制个别财务报表时,处置后的剩余股权能够对被投资单位实施共同控制或施加重大影响的,改按权益法核算,并对该剩余股权视同自取得时即采用权益法核算进行调整;处置后的剩余股权不能对被投资单位实施共同控制或施加重大影响的,改按金融工具确认和计量准则的有关规定进行会计处理,其在丧失控制之日的公允价值与账面价值之间的差额计入当期损益。对于本公司取得对被投资单位的控制之前,因采用权益法核算或金融工具确认和计量准则核算而确认的其他综合收益,在丧失对被投资单位控制时采用与被投资单位直接处置相关资产或负债相同的基础进行会计处理,因采用权益法核算而确认的被投资单位净资产中除净损益、其他综合收益和利润分配以外的其他所有者权益变动在丧失对被投资单位控制时结转当期损益。其中,处置后的剩余股权采用权益法核算的,其他综合收益和其他所有者权益按比例结转;处置后的剩余股权改按金融工具确认和计量准则进行会计处理的,其他综合收益和其他所有者权益全部结转。

本公司因处置部分股权投资丧失了对被投资单位的共同控制或重大影响的,处置后的剩余股权改按金融工具确认和计量准则核算,其在丧失共同控制或重大影响之日的公允价值与账面价值之间的差额计入当期损益。原股权投资因采用权益法核算而确认的其他综合收益,在终止采用权益法核算时采用与被投资单位直接处置相关资产或负债相同的基础进行会计处理,因被投资方除净损益、其他综合收益和利润分配以外的其他所有者权益变动而确认的所有者权益,在终止采用权益法时全部转入当期投资收益。

本公司通过多次交易分步处置对子公司股权投资直至丧失控制权,如果上述交易属于一揽子交易的,将各项交易作为一项处置子公司股权投资并丧失控制权的交易进行会计处理,在丧失控制权之前每一次处置价款与所处置的股权对应的长期股权投资账面价值之间的差额,先确认为其他综合收益,到丧失控制权时再一并转入丧失控制权的当期损益。

(3) 长期投资减值测试方法和减值准备计提方法

长期投资的减值测试方法和减值准备计提方法详见附注五、22“长期资产减值”。

(4) 共同控制和重大影响的判断标准

共同控制，是指按照相关约定对某项安排所共有的控制，并且该安排的相关活动必须经过分享控制权的参与方一致同意后才能决策。在判断是否存在共同控制时，应当首先判断所有参与方或参与方组合是否集体控制该安排，其次再判断该安排相关活动的决策是否必须经过这些集体控制该安排的参与方一致同意。

重大影响，是指投资方对被投资单位的财务和经营政策有参与决策的权力，但并不能够控制或者与其他方一起共同控制这些政策的制定。在确定能否对被投资单位施加重大影响时，应当考虑投资方和其他方持有的被投资单位当期可转换公司债券、当期可执行认股权证等潜在表决权因素。

15. 投资性房地产**(1). 如果采用成本计量模式的：**

折旧或摊销方法

无

16. 固定资产**(1). 确认条件**

固定资产是指为生产商品、提供劳务、出租或经营管理而持有的，使用年限超过一年，单位价值较高的有形资产。

(2). 折旧方法

类别	折旧方法	折旧年限（年）	残值率（%）	年折旧率（%）
房屋建筑物	平均年限法	5-20	5-10	4.50-19.00
机器设备	平均年限法	3-10	5	9.50-31.67
运输工具	平均年限法	3-10	5	9.50-31.67
其他设备	平均年限法	3-10	5	9.50-31.67

已计提减值准备的固定资产，扣除已计提的固定资产减值准备累计金额计算折旧额。

(3). 融资租入固定资产的认定依据、计价和折旧方法

本公司将符合下列一项或数项标准的，认定为融资租赁固定资产：

- ①在租赁合同中已经约定（或者在租赁开始日根据相关条件作出合理判断），在租赁期届满时，租赁固定资产的所有权能够转移给本公司；
- ②本公司有购买租赁固定资产的选择权，所订立的购买价款预计将远低于行使选择权时租赁固定资产的公允价值，因而在租赁开始日就可以合理确定本公司将会行使这种选择权；
- ③即使固定资产的所有权不转移，但租赁期占租赁固定资产使用寿命的75%及以上；
- ④本公司在租赁开始日的最低租赁付款额现值，相当于租赁开始日租赁固定资产公允价值的90%及以上；出租人在租赁开始日的最低租赁收款额现值，相当于租赁开始日租赁固定资产公允价值的90%及以上；
- ⑤租赁资产性质特殊，如果不作较大改造，只有本公司才能使用。

融资租赁租入的固定资产，按租赁开始日租赁资产公允价值与最低租赁付款额的现值两者中较低者，作为入账价值。

17. 在建工程

本公司建造的固定资产在达到预定可使用状态之日起，根据工程预算、造价或工程实际成本等，按估计的价值结转固定资产，次月起开始计提折旧。待办理了竣工决算手续后再对固定资产原值差异作调整。

在建工程的减值测试方法和减值准备计提方法详见附注五、22“长期资产减值”。

18. 借款费用

(1) 借款费用资本化的确认原则

借款费用包括因借款而发生的利息、折价或溢价的摊销和辅助费用，以及因外币借款而发生的汇兑差额。本公司发生的借款费用，属于需要经过1年以上（含1年）时间购建的固定资产、开发投资性房地产或存货所占用的专门借款或一般借款所产生的，予以资本化，计入相关资产成本；其他借款费用，在发生时确认为费用，计入当期损益。相关借款费用当同时具备以下三个条件时开始资本化：

- ①资产支出已经发生；
- ②借款费用已经发生；
- ③为使资产达到预定可使用状态所必要的购建活动已经开始。

(2) 借款费用资本化的期间

为购建固定资产、投资性房地产、存货所发生的借款费用，满足上述资本化条件的，在该资产达到预定可使用状态或可销售状态前所发生的，计入资产成本；若固定资产、投资性房地产、存货的购建活动发生非正常中断，并且中断时间连续超过3个月，暂停借款费用的资本化，将其确认为当期费用，直至资产的购建活动重新开始；在达到预定可使用状态或可销售状态时，停止借款费用的资本化，之后发生的借款费用于发生当期直接计入财务费用。

(3) 借款费用资本化金额的计算方法

为购建或者生产开发符合资本化条件的资产而借入专门借款的，以专门借款当期实际发生的利息费用，减去将尚未动用的借款资金存入银行取得的利息收入或进行暂时性投资取得的投资收益后的金额确定。

为购建或者生产开发符合资本化条件的资产而占用了一般借款的，根据累计资产支出超过专门借款部分的资产支出加权平均数乘以所占用一般借款的资本化率，计算确定一般借款应予资本化的利息金额。资本化率根据一般借款加权平均利率计算确定。

19. 生物资产

无

20. 油气资产

无

21. 无形资产

(1). 计价方法、使用寿命、减值测试

(1) 无形资产的计价方法：

本公司的无形资产包括土地使用权、软件、商标和专利权等。

购入的无形资产，按实际支付的价款和相关的其他支出作为实际成本。投资者投入的无形资产，按投资合同或协议约定的价值确定实际成本，但合同或协议约定价值不公允的，按公允价值确定实际成本。通过非货币资产交换取得的无形资产，具有商业实质的，按换出资产的公允价值入账；不具有商业实质的，按换出资产的账面价值入账。通过债务重组取得的无形资产，按公允价值确认。

自行研究开发的无形资产，其研究阶段的支出，于发生时计入当期损益；其开发阶段的支出，同时满足下列条件的，确认为无形资产（专利技术和非专利技术）：

- ①完成该无形资产以使其能够使用或出售在技术上具有可行性；
- ②具有完成该无形资产并使用或出售的意图；
- ③运用该无形资产生产的产品存在市场或无形资产自身存在市场；
- ④有足够的技术、财务资源和其他资源支持，以完成该无形资产的开发，并有能力使用或出售该无形资产；
- ⑤归属于该无形资产开发阶段的支出能够可靠地计量。

(2) 无形资产摊销方法和期限：

本公司的土地使用权从出让起始日或获得土地使用权日起，按其出让年限平均摊销；本公司专利技术、非专利技术和其他无形资产按预计使用年限、合同规定的受益年限和法律规定的有效年限三者中最短者分期平均摊销。摊

销金额按其受益对象计入相关资产成本和当期损益。

无形资产的减值测试方法和减值准备计提方法详见附注五、22“长期资产减值”。

(2). 内部研究开发支出会计政策

无

22. 长期资产减值

对于固定资产、在建工程、使用寿命有限的无形资产、以成本模式计量的投资性房地产及对子公司、合营企业、联营企业的长期股权投资等非流动非金融资产，本公司于资产负债表日判断是否存在减值迹象。如存在减值迹象的，则估计其可收回金额，进行减值测试。商誉、使用寿命不确定的无形资产和尚未达到可使用状态的无形资产，无论是否存在减值迹象，每年均进行减值测试。

减值测试结果表明资产的可收回金额低于其账面价值的，按其差额计提减值准备并计入减值损失。可收回金额为资产的公允价值减去处置费用后的净额与资产预计未来现金流量的现值两者之间的较高者。资产的公允价值根据公平交易中销售协议价格确定；不存在销售协议但存在资产活跃市场的，公允价值按照该资产的买方出价确定；不存在销售协议和资产活跃市场的，则以可获取的最佳信息为基础估计资产的公允价值。处置费用包括与资产处置有关的法律费用、相关税费、搬运费以及为使资产达到可销售状态所发生的直接费用。资产预计未来现金流量的现值，按照资产在持续使用过程中和最终处置时所产生的预计未来现金流量，选择恰当的折现率对其进行折现后的金额加以确定。资产减值准备按单项资产为基础计算并确认，如果难以对单项资产的可收回金额进行估计的，以该资产所属的资产组确定资产组的可收回金额。资产组是能够独立产生现金流入的最小资产组合。

在财务报表中单独列示的商誉，在进行减值测试时，将商誉的账面价值分摊至预期从企业合并的协同效应中受益的资产组或资产组组合。测试结果表明包含分摊的商誉的资产组或资产组组合的可收回金额低于其账面价值的，确认相应的减值损失。减值损失金额先抵减分摊至该资产组或资产组组合的商誉的账面价值，再根据资产组或资产组组合中除商誉以外的其他各项资产的账面价值所占比重，按比例抵减其他各项资产的账面价值。

上述资产减值损失一经确认，以后期间不予转回价值得以恢复的部分。

23. 长期待摊费用

公司发生的长期待摊费用按实际成本计价，并按预计受益期限平均摊销，对不能使以后会计期间受益的长期待摊费用项目，在确定时将该项目的摊余价值全部计入当期损益。

24. 职工薪酬

(1)、短期薪酬的会计处理方法

本公司在职工为其提供服务的会计期间，将实际发生的短期薪酬确认为负债，并计入当期损益，其他会计准则要求或允许计入资产成本的除外；发生的职工福利费，在实际发生时根据实际发生额计入当期损益或相关资产成本。职工福利费为非货币性福利的，按照公允价值计量；企业为职工缴纳的医疗保险费、工伤保险费、生育保险费等社会保险费和住房公积金，以及按规定提取的工会经费和职工教育经费，在职工为其提供服务的会计期间，根据规定的计提基础和计提比例计算确定相应的职工薪酬金额，并确认相应负债，计入当期损益或相关资产成本。

(2)、离职后福利的会计处理方法

本公司将离职后福利计划分类为设定提存计划和设定受益计划。离职后福利计划，是指企业与职工就离职后福利达成的协议，或者企业为向职工提供离职后福利制定的规章或办法等。其中，设定提存计划，是指向独立的基金缴存固定费用后，企业不再承担进一步支付义务的离职后福利计划；设定受益计划，是指除设定提存计划以外的离职后福利计划。

公司的离职后福利全部为设定提存计划,即依据相关法律法规要求,职工在为公司提供服务期间,公司依据规定的缴纳基数和比例计算并向当地政府经办机构缴纳的养老保险等,公司在职工为其提供服务的会计期间,将实际发生的离职后福利确认为负债,并根据职工提供服务的受益对象,分别计入固定资产成本、无形资产成本、产品成本、劳务成本,或计入当期损益。

(3)、辞退福利的会计处理方法

本公司在职工劳动合同到期之前解除与职工的劳动关系、或者为鼓励职工自愿接受裁减而提出给予补偿,在本公司不能单方面撤回解除劳动关系计划或裁减建议时和确认与涉及支付辞退福利的重组相关的成本费用时两者孰早日,确认因解除与职工的劳动关系给予补偿而产生的负债,同时计入当期损益。职工内部退休计划采用上述辞退福利相同的原则处理。本公司将自职工停止提供服务日至正常退休日的期间拟支付的内退人员工资和缴纳的社会保险费等,在符合预计负债确认条件时,计入当期损益(辞退福利)。

(4)、其他长期职工福利的会计处理方法

无

25. 预计负债

(1) 确认原则

当与对外担保、未决诉讼或仲裁、产品质量保证、裁员计划、亏损合同、重组义务、固定资产弃置义务等或有事项相关的业务同时符合以下条件时,本公司将其确认为负债:

- ① 该义务是本公司承担的现时义务;
- ② 该义务的履行很可能导致经济利益流出企业;
- ③ 该义务的金额能够可靠地计量。

计量方法:按清偿该或有事项所需支出的最佳估计数计量

26. 股份支付

无

27. 优先股、永续债等其他金融工具

无

28. 收入

(1) 销售商品收入确认时间的具体判断标准

公司已将商品所有权上的主要风险和报酬转移给购买方;公司既没有保留与所有权相联系的继续管理权,也没有对已售出的商品实施有效控制;收入的金额能够可靠地计量;相关的经济利益很可能流入企业;相关的已发生或将发生的成本能够可靠地计量时,确认商品销售收入实现。

本公司销售商品收入确认的确认标准及收入确认时间的具体判断标准:

- ①直营商场店收入确认:公司收到商场每月提供的销售清单,核对无误后,向商场开具发票并确认收入。
- ②直营专卖店收入确认:专卖店将商品交付给消费者,收取价款时,确认销售收入。
- ③加盟店收入确认:加盟商预先支付货款,公司按照合同约定价格向加盟商发货,每月与加盟商确认本月发货清单后,由公司开具发票并确认收入。

(2) 确认让渡资产使用权收入的依据

与交易相关的经济利益很可能流入企业,收入的金额能够可靠地计量时,分别下列情况确定让渡资产使用权收入

- ①利息收入金额:按照他人使用本企业货币资金的时间和实际利率计算确定。
- ②使用费收入金额:按照有关合同或协议约定的收费时间和方法计算确定。

本公司确认让渡资产使用权收入的依据

租赁收入:在出租合同(或协议)规定日期收取租金后,确认收入实现。如果虽然在合同或协议规定的日期没

有收到租金，但是租金能够收回，并且收入金额能够可靠计量的，也确认为收入。

(1) 按完工百分比法确认提供劳务的收入和建造合同收入时，确定合同完工进度的依据和方法在资产负债表日提供劳务交易的结果能够可靠估计的，采用完工百分比法确认提供劳务收入。提供劳务交易的完工进度，依据已完工作的测量（或已经提供的劳务占应提供劳务总量的比例；或已经发生的成本占估计总成本的比例）确定。

按照已收或应收的合同或协议价款确定提供劳务收入总额，但已收或应收的合同或协议价款不公允的除外。资产负债表日按照提供劳务收入总额乘以完工进度扣除以前会计期间累计已确认提供劳务收入后的金额，确认当期提供劳务收入。同时，按照提供劳务估计总成本乘以完工进度扣除以前会计期间累计已确认劳务成本后的金额，结转当期劳务成本。

在资产负债表日提供劳务交易结果不能够可靠估计的，分别下列情况处理：

①已经发生的劳务成本预计能够得到补偿的，按照已经发生的劳务成本金额确认提供劳务收入，并按相同金额结转劳务成本。

②已经发生的劳务成本预计不能够得到补偿的，将已经发生的劳务成本计入当期损益，不确认提供劳务收入。

29. 政府补助

(1)、与资产相关的政府补助判断依据及会计处理方法

政府补助分为与资产相关的政府补助和与收益相关的政府补助。公司取得的、用于购建或以其他方式形成长期资产的政府补助属于与资产相关的政府补助；除与资产相关的政府补助之外的政府补助为与收益相关的政府补助。

(1) 类型

政府补助是指本公司从政府无偿取得货币性资产和非货币性资产。政府补助根据相关政府文件中明确规定的补助对象性质划分为与资产相关的政府补助和与收益相关的政府补助。

对于政府文件未明确规定补助对象的，本公司将该政府补助划分为与资产相关或与收益相关的判断依据为：是否用于购建或以其他方式形成长期资产。

(2) 政府补助的确认

政府补助在能够满足政府补助所附条件且能够收到时予以确认。

政府补助为货币性资产的，按照收到或应收的金额计量；政府补助为非货币性资产的，按照公允价值计量。

(3) 会计处理

与资产相关的政府补助，确认为递延收益，并在相关资产的使用寿命内平均分配计入当期损益。

(2)、与收益相关的政府补助判断依据及会计处理方法

与收益相关的政府补助，用于补偿以后期间的相关费用和损失的，确认为递延收益，并在确认相关费用的期间计入当期损益；用于补偿已经发生的相关费用和损失的，直接计入当期损益。

30. 递延所得税资产/递延所得税负债

(1) 根据资产、负债的账面价值与其计税基础之间的差额（未作为资产和负债确认的项目按照税法规定可以确定其计税基础的，该计税基础与其账面数之间的差额），按照预期收回该资产或清偿该负债期间的适用税率计算确认递延所得税资产或递延所得税负债。

(2) 确认递延所得税资产以很可能取得用来抵扣可抵扣暂时性差异的应纳税所得额为限。资产负债表日，有确凿证据表明未来期间很可能获得足够的应纳税所得额用来抵扣可抵扣暂时性差异的，确认以前会计期间未确认的递延所得税资产。

(3) 资产负债表日，对递延所得税资产的账面价值进行复核，如果未来期间很可能无法获得足够的应纳税所得额用以抵扣递延所得税资产的利益，则减记递延所得税资产的账面价值。在很可能获得足够的应纳税所得额时，转回减记的金额。

公司当期所得税和递延所得税作为所得税费用或收益计入当期损益，但不包括下列情况产生的所得税：企业合并或直接在所有者权益中确认的交易或者事项。

31. 租赁

(1)、经营租赁的会计处理方法

公司租入资产所支付的租赁费，在不扣除免租期的整个租赁期内，按直线法进行分摊，计入当期费用。公司支付的与租赁交易相关的初始直接费用，计入当期费用。

资产出租方承担了应由公司承担的与租赁相关的费用时，公司将该部分费用从租金总额中扣除，按扣除后的租金费用在租赁期内分摊，计入当期费用。

公司出租资产所收取的租赁费，在不扣除免租期的整个租赁期内，按直线法进行分摊，确认为租赁收入。公司支付的与租赁交易相关的初始直接费用，计入当期费用；如金额较大的，则予以资本化，在整个租赁期间内按照与租赁收入确认相同的基础分期计入当期收益。

公司承担了应由承租方承担的与租赁相关的费用时，公司将该部分费用从租金收入总额中扣除，按扣除后的租金费用在租赁期内分配。

(2)、融资租赁的会计处理方法

融资租入资产：公司在承租开始日，将租赁资产公允价值与最低租赁付款额现值两者中较低者作为租入资产的入账价值，将最低租赁付款额作为长期应付款的入账价值，其差额作为未确认的融资费用。公司采用实际利率法对未确认的融资费用，在资产租赁期间内摊销，计入财务费用。公司发生的初始直接费用，计入租入资产价值。

融资租出资产：公司在租赁开始日，将应收融资租赁款，未担保余值之和与其现值的差额确认为未实现融资收益，在将来收到租金的各期间内确认为租赁收入。公司发生的与出租交易相关的初始直接费用，计入应收融资租赁款的初始计量中，并减少租赁期内确认的收益金额。

32. 其他重要的会计政策和会计估计

无

33. 重要会计政策和会计估计的变更

(1)、重要会计政策变更

适用 不适用

(2)、重要会计估计变更

适用 不适用

34. 其他

无

六、 税项

1. 主要税种及税率

税种	计税依据	税率
增值税	应税收入	3%/17%
消费税		
营业税		
城市维护建设税	本期应缴流转税额	7%
企业所得税	本期应缴流转税额	25%
教育费附加	本期应缴流转税额	3%

地方教育费附加	本期应缴流转税额	2%
---------	----------	----

存在不同企业所得税税率纳税主体的，披露情况说明

√适用 □不适用

纳税主体名称	所得税税率
维格娜丝时装股份有限公司	25%
南京弘景时装实业有限公司	25%
上海维格娜丝时装有限公司	25%
维格娜丝韩国有限公司	-
江苏维格娜丝时装有限公司	25%
上海赫为时装有限公司	25%
维格娜丝香港有限公司	-
南京云锦研究所有限公司	25%
各分公司	25%

注：维格娜丝韩国有限公司目前执行的企业所得税：一个会计年度取得 2 亿韩元以内的应税收入，税率为 10%；2 亿韩元至 200 亿韩元部分，税率为 20%；超过 200 亿韩元的部分，税率为 22%；此外，地方政府另征收地方企业所得税，税率为前述企业所得税总额的 10%。

2. 税收优惠

无

3. 其他

无

七、合并财务报表项目注释

1. 货币资金

单位：元 币种：人民币

项目	期末余额	期初余额
库存现金	212,021.57	138,968.87
银行存款	312,120,810.43	572,928,983.12
其他货币资金	57,470	55,130
合计	312,390,302	573,123,081.99
其中：存放在境外的款项总额	870,523.22	109,725.46

其他说明

1) 货币资金期末余额中不存在抵押、冻结等使用限制或有潜在回收风险的款项。

2) 维格娜丝韩国有限公司货币资金余额 151,474,371.89 韩元，折合人民币 870,523.22 元。

2. 以公允价值计量且其变动计入当期损益的金融资产

√适用 □不适用

单位：元 币种：人民币

项目	期末余额	期初余额
交易性金融资产	85,786,904	107,125,360.19
其中：债务工具投资		
权益工具投资	85,786,904	107,125,360.19

衍生金融资产		
其他		
指定以公允价值计量且其变动计入当期损益的金融资产	310,000,000	180,000,000
其中：债务工具投资		
权益工具投资		
其他	310,000,000	180,000,000
合计	395,786,904	287,125,360.19

其他说明：

无

3、衍生金融资产

适用 不适用

4、应收票据

(1). 应收票据分类列示

适用 不适用

(2). 期末公司已质押的应收票据

适用 不适用

(3). 期末公司已背书或贴现且在资产负债表日尚未到期的应收票据：

适用 不适用

(4). 期末公司因出票人未履约而将其转应收账款的票据

适用 不适用

其他说明

无

5、应收账款

(1). 应收账款分类披露

单位：元 币种：人民币

类别	期末余额					期初余额				
	账面余额		坏账准备		账面价值	账面余额		坏账准备		账面价值
	金额	比例 (%)	金额	计提比例 (%)		金额	比例 (%)	金额	计提比例 (%)	
单项金额重大并单独计提坏账准备的应收账款										

2016 年半年度报告

按信用风险特征组合计提坏账准备的应收账款	64,079,992.06	100.00	3,559,650.97	5.56	60,520,341.09	64,832,210.27	100.00	3,566,935.81	5.50	61,265,274.46
单项金额不重大但单独计提坏账准备的应收账款										
合计	64,079,992.06	/	3,559,650.97	/	60,520,341.09	64,832,210.27	/	3,566,935.81	/	61,265,274.46

期末单项金额重大并单项计提坏账准备的应收账款

适用 不适用

组合中，按账龄分析法计提坏账准备的应收账款：

适用 不适用

单位：元 币种：人民币

账龄	期末余额		
	应收账款	坏账准备	计提比例
1 年以内			
其中：1 年以内分项			
1 年以内小计	62,452,756.71	3,122,204.73	5.00%
1 至 2 年	1,033,210.34	103,321.03	10.00%
2 至 3 年	470,316	235,158	50.00%
3 年以上			
3 至 5 年	123,709.01	98,967.21	80.00%
5 年以上			
合计	64,079,992.06	3,559,650.97	5.56%

确定该组合依据的说明：

账龄自应收账款确认日起开始计算。

组合中，采用余额百分比法计提坏账准备的应收账款：

适用 不适用

组合中，采用其他方法计提坏账准备的应收账款：

无

(2). 本期计提、收回或转回的坏账准备情况：

本期计提坏账准备金额 0 元；本期收回或转回坏账准备金额 7,284.84 元。

其中本期坏账准备收回或转回金额重要的：

适用 不适用

(3). 本期实际核销的应收账款情况

适用 不适用

单位：元 币种：人民币

项目	核销金额
实际核销的应收账款	155,985

其中重要的应收账款核销情况

适用 不适用

单位：元 币种：人民币

单位名称	应收账款性质	核销金额	核销原因	履行的核销程序	款项是否由关联交易产生
中新南京生态科技岛投资发展有限公司	零售	39,000	业务员变动频繁，且应收时间过长，无法追回	云锦总经理确认应收无法追回，维格娜丝财务总监确认	否
省监狱	零售	18,800	业务员变动频繁，且应收时间过长，无法追回	云锦总经理确认应收无法追回，维格娜丝财务总监确认	否
政治学院	零售	18,700	业务员变动频繁，且应收时间过长，无法追回	云锦总经理确认应收无法追回，维格娜丝财务总监确认	否
理工大学	零售	15,100	业务员变动频繁，且应收时间过长，无法追回	云锦总经理确认应收无法追回，维格娜丝财务总监确认	否
青奥办	零售	12,440	业务员变动频繁，且应收时间过长，无法追回	云锦总经理确认应收无法追回，维格娜丝财务总监确认	否
建邺工商局	零售	11,200	业务员变动频繁，且应收时间过长，无法追回	云锦总经理确认应收无法追回，维格娜丝财务总监确认	否
市政协	零售	5,050	业务员变动频繁，且应收时间过长，无法追回	云锦总经理确认应收无法追回，维格娜丝财务总监确认	否

信息中心	零售	4,800	业务员变动频繁,且应收时间过长,无法追回	云锦总经理确认应收无法追回,维格娜丝财务总监确认	否
南京市吸血虫病防治所	零售	4,200	业务员变动频繁,且应收时间过长,无法追回	云锦总经理确认应收无法追回,维格娜丝财务总监确认	否
鼓楼区委宣传部	零售	4,120	业务员变动频繁,且应收时间过长,无法追回	云锦总经理确认应收无法追回,维格娜丝财务总监确认	否
合计	/	133,410	/	/	/

应收账款核销说明:

业务员变动频繁,且应收时间过长,无法追回,财务针对 2011 年以前的应收帐款进行清理,对无法追回应收确认损失。

(4). 按欠款方归集的期末余额前五名的应收账款情况:

本报告期按欠款方归集的期末余额前五名应收账款汇总金额9,024,316.43元,占应收账款期末余额合计数的比例14.08%,相应计提的坏账准备期末余额汇总金额451,215.83元。

(5). 因金融资产转移而终止确认的应收账款:

无

(6). 转移应收账款且继续涉入形成的资产、负债金额:

无

其他说明:

无

6、预付款项

(1). 预付款项按账龄列示

单位:元 币种:人民币

账龄	期末余额		期初余额	
	金额	比例(%)	金额	比例(%)
1年以内	9,242,855.12	97.87	9,999,800.93	97.39
1至2年	135,694	1.44	265,282.65	2.58
2至3年	61,762.26	0.65		
3年以上	3,363	0.04	3,363	0.03
合计	9,443,674.38	100	10,268,446.58	100

账龄超过 1 年且金额重要的预付款项未及时结算原因的说明：
无

(2). 按预付对象归集的期末余额前五名的预付款情况：

期末按预付对象归集的年末余额前五名预付账款汇总金额为 2214358.08 元，占预付账款年末余额合计数的比例为 23.45%。

其他说明
无

7、应收利息

适用 不适用

8、应收股利

适用 不适用

9、其他应收款

(1). 其他应收款分类披露

单位：元 币种：人民币

类别	期末余额					期初余额				
	账面余额		坏账准备		账面价值	账面余额		坏账准备		账面价值
	金额	比例 (%)	金额	计提比例 (%)		金额	比例 (%)	金额	计提比例 (%)	
单项金额重大并单独计提坏账准备的其他应收款										
按信用风险特征组合计提坏账准备的其他应收款	25,891,937.39	100	5,465,474.73	21.11	20,426,462.66	18,328,020.54	100	3,613,622.91	19.72	14,714,397.63
单项金额不重大但单独计提坏账准备的其他应收款										

合计	25,891,937.39	100	5,465,474.73	21.11	20,426,462.66	18,328,020.54	100	3,613,622.91	19.72	14,714,397.63
----	---------------	-----	--------------	-------	---------------	---------------	-----	--------------	-------	---------------

期末单项金额重大并单项计提坏帐准备的其他应收款

适用 不适用

组合中，按账龄分析法计提坏账准备的其他应收款：

适用 不适用

单位：元 币种：人民币

账龄	期末余额		
	其他应收款	坏账准备	计提比例
1 年以内			
其中：1 年以内分项			
1 年以内小计	14,791,398.25	739,569.9	5.00
1 至 2 年	4,104,787.69	410,478.77	10.00
2 至 3 年	4,303,917.03	2,151,958.52	50.00
3 年以上			
3 至 5 年	2,641,834.42	2,113,467.54	80.00
5 年以上	50,000	50,000	100.00
合计	25,891,937.39	5,465,474.73	21.11

确定该组合依据的说明：

账龄自其他应收款确认日起开始计算。

组合中，采用余额百分比法计提坏账准备的其他应收款：

适用 不适用

组合中，采用其他方法计提坏账准备的其他应收款：

适用 不适用

(2). 本期计提、收回或转回的坏账准备情况：

本期计提坏账准备金额 1,821,623.16 元；本期收回或转回坏账准备金额 0 元。外币报表折算增加坏账准备 30228.66 元。

其中本期坏账准备转回或收回金额重要的：

适用 不适用

(3). 本期实际核销的其他应收款情况

适用 不适用

(4). 其他应收款按款项性质分类情况

适用 不适用

单位：元 币种：人民币

款项性质	期末账面余额	期初账面余额
------	--------	--------

员工备用金	7,019,257.47	3,531,123.88
商场保证金/押金	17,610,399.88	13,223,792.39
其他	1,262,280.04	1,573,104.27
合计	25,891,937.39	18,328,020.54

(5). 按欠款方归集的期末余额前五名的其他应收款情况:

√适用 □不适用

单位: 元 币种: 人民币

单位名称	款项的性质	期末余额	账龄	占其他应收款期末余额合计数的比例 (%)	坏账准备期末余额
耶鲁大厦物业公司	押金	1,436,750	1 至 5 年	5.55	747,110
上海美仁物业管理有限公司	押金	1,285,258.93	1 至 5 年	4.96	815,185.06
华润新鸿基房地产(杭州)有限公司	商场保证金	1,091,541	1 至 2 年	4.22	109,154.1
李丽姝	暂借款	1,041,430.22	1 年以内, 2-3 年	4.02	119,571.51
深圳市海岸商业管理有限公司	商场保证金	1,023,480	1 年以内	3.95	51,174
合计	/	5,878,460.15	/	22.70	1,842,194.67

(6). 涉及政府补助的应收款项

□适用 √不适用

(7). 因金融资产转移而终止确认的其他应收款:

无

(8). 转移其他应收款且继续涉入形成的资产、负债的金额:

无

其他说明:

无

10、 存货

(1). 存货分类

单位: 元 币种: 人民币

项目	期末余额	期初余额
----	------	------

2016 年半年度报告

	账面余额	跌价准备	账面价值	账面余额	跌价准备	账面价值
原材料	65,314,476.35		65,314,476.35	60,216,881.88		60,216,881.88
在产品	17,839,185.06		17,839,185.06	21,296,808.85		21,296,808.85
库存商品	189,157,847.9	8,131,747.32	181,026,100.58	193,921,218.69	5,606,467.99	188,314,750.7
周转材料						
消耗性生物资产						
建造合同形成的已完工未结算资产						
合计	272,311,509.31	8,131,747.32	264,179,761.99	275,434,909.42	5,606,467.99	269,828,441.43

(2). 存货跌价准备

单位：元 币种：人民币

项目	期初余额	本期增加金额		本期减少金额		期末余额
		计提	其他	转回或转销	其他	
原材料						
在产品						
库存商品	5,606,467.99	2,525,279.33				8,131,747.32
周转材料						
消耗性生物资产						
建造合同形成的已完工未结算资产						
合计	5,606,467.99	2,525,279.33				8,131,747.32

(3). 存货期末余额含有借款费用资本化金额的说明：

无

(4). 期末建造合同形成的已完工未结算资产情况:

□适用 √不适用

11、划分为持有待售的资产

□适用 √不适用

12、一年内到期的非流动资产

单位：元 币种：人民币

项目	期末余额	期初余额
无	/	/
合计	/	/

其他说明

无

13、其他流动资产

单位：元 币种：人民币

项目	期末余额	期初余额
预缴企业所得税	4,129,202.5	0
待抵扣增值税	10,679,592.28	6,211,704.30
银行理财	200,000,000	60,000,000.00
合计	214,808,794.78	66,211,704.30

其他说明

无

14、可供出售金融资产

□适用 √不适用

15、持有至到期投资

□适用 √不适用

16、长期应收款

□适用 √不适用

17、长期股权投资

□适用 √不适用

18、投资性房地产

□适用 √不适用

19、固定资产

(1). 固定资产情况

单位：元 币种：人民币

项目	房屋及建筑物	机器设备	运输工具	其他设备	合计
一、账面原值：					
1. 期初余额	103,225,833.98	10,570,466.85	5,926,660.63	14,336,835.62	134,059,797.08
2. 本期增加金额		72,427.35	12,445.06	377,984.6	462,857.01
(1) 购置		72,427.35		330,350.41	402,777.76
(2) 在建工程转入					
(3) 企业合并增加					
(4) 外币报表折算			12,445.06	47,634.19	60,079.25
3. 本期减少金额		16,128.76	642,940.87	220,841.17	879,910.8
(1) 处置或报废		16,128.76	642,940.87	220,841.17	879,910.8
4. 期末余额	103,225,833.98	10,626,765.44	5,296,164.82	14,493,979.05	133,642,743.29
二、累计折旧					
1. 期初余额	11,108,804.83	4,374,038.50	4,164,171.29	9,644,788.68	29,291,803.30
2. 本期增加金额	2,463,094.15	682,546.75	335,000.93	807,420.25	4,288,062.08
(1) 计提	2,463,094.15	682,546.75	325,641.21	793,880.26	4,265,162.37
(2) 外币报表折算			9,359.72	13,539.99	22,899.71
3. 本期减少金额		14,033.95	501,620.13	202,444.89	718,098.97
(1) 处置或报废		14,033.95	501,620.13	202,444.89	718,098.97
4. 期末余额	13,571,898.98	5,042,551.30	3,997,552.09	10,249,764.04	32,861,766.41
三、减值准备					
1. 期初余额					
2. 本期增加金额					
(1) 计提					
3. 本期减少金额					
(1) 处置或报					

废					
4. 期末余额					
四、账面价值					
1. 期末账面价值	89,653,935	5,584,214.14	1,298,612.73	4,244,215.01	100,780,976.88
2. 期初账面价值	92,117,029.15	6,196,428.35	1,762,489.34	4,692,046.94	104,767,993.78

(2). 暂时闲置的固定资产情况

□适用 √不适用

(3). 通过融资租赁租入的固定资产情况

√适用 □不适用

单位：元 币种：人民币

项目	账面原值	累计折旧	减值准备	账面价值
运输工具	305,648.45	266,168.85	0	39,479.60

(4). 通过经营租赁租出的固定资产

□适用 √不适用

(5). 未办妥产权证书的固定资产情况

√适用 □不适用

单位：元 币种：人民币

项目	账面价值	未办妥产权证书的原因
仓储办公室与库房	108.23	南京云锦研究所有限公司改制前旧房或以前年度改扩建房，公司拟搬迁，暂未办理。
电机办公室	1,162.20	同上
扩建办公楼	336,089.13	同上
一、二楼过道	32,762.20	同上
剑杆织机车间楼	85,024.63	同上
服装加工车间	35,921.34	同上
配电房	33,160.31	同上
生产楼加盖一层	74,412	同上
宿舍区简易房	19,372.12	同上
办公楼连接	356,319	同上
五星厕所	291,468.75	同上
合计	1,265,799.91	/

其他说明：

无

20、在建工程

√适用 □不适用

(1). 在建工程情况

单位：元 币种：人民币

项目	期末余额			期初余额		
	账面余额	减值准备	账面价值	账面余额	减值准备	账面价值
店铺装修	52,935.64		52,935.64	955,939.28		955,939.28
办公楼装修	1,006,419.3		1,006,419.3			
工程物资						
PLM 产品生命周期管理系统	1,663,655.13		1,663,655.13	1,663,655.13		1,663,655.13
厂房消防改造	2,844,479.41		2,844,479.41	2,016,579.81		2,016,579.81
针织部改造	8,732		8,732			
云锦车间改造	86,478.64		86,478.64			
合计	5,662,700.12		5,662,700.12	4,636,174.22		4,636,174.22

(2). 重要在建工程项目本期变动情况

√适用 □不适用

单位：元 币种：人民币

项目名称	预算数	期初余额	本期增加金额	本期转入固定资产金额	本期其他减少金额	期末余额	工程累计投入占预算比例 (%)	工程进度	利息资本化累计金额	其中：本期利息资本化金额	本期利息资本化率 (%)	资金来源
店铺装修		955,939.28	5,901,560.45		6,804,564.09	52,935.64						自筹
办公楼装修		0	1,281,865.21		275,445.91	1,006,419.3						自筹

厂房消防改造		2,016,579.81	827,899.6			2,844,479.41							自筹
PLM产品生命周期管理系统		1,663,655.13				1,663,655.13							自筹
针织部改造			8,732			8,732							自筹
云锦车间改造			86,478.64			86,478.64							自筹
合计		4,636,174.22	8,106,535.9		7,080,010	5,662,700.12	/	/				/	/

(3). 本期计提在建工程减值准备情况:

□适用 √不适用

其他说明

截至2016年06月30日,本公司在建工程未出现减值情形,不需计提减值准备。

21、工程物资

√适用 □不适用

单位:元 币种:人民币

项目	期末余额	期初余额
店铺装修物资	889,977.31	1,082,354.09
合计	889,977.31	1,082,354.09

其他说明:

无

22、固定资产清理

√适用 □不适用

单位：元 币种：人民币

项目	期末余额	期初余额
机器设备等	26,129.96	41,849.44
合计	26,129.96	41,849.44

其他说明：

无

23、生产性生物资产

□适用 √不适用

24、油气资产

□适用 √不适用

25、无形资产**(1). 无形资产情况**

单位：元 币种：人民币

项目	土地使用权	软件	商标	专利技术	专利权	非专利技术	合计
一、 账面原值							
1. 期 初余 额	11,780,022.47	11,359,883.87	1,012,419.45	10,033,470.28			34,185,796.07
2 . 本 期增 加金 额	0.00	2,526,812.85	0.00	0.00			2,526,812.85
1) 购 置		2,524,778.64					2,524,778.64
2) 内							0.00

部研发							
3)企业合并增加							0.00
4)在建工程转入							0.00
5)报表折算差异		2,034.21					2,034.21
3.本期减少金额	0	0	0	0			0
1)处置							
2)其他转出							
4.期末余额	11,780,022.47	13,886,696.72	1,012,419.45	10,033,470.28			36,712,608.92
二、累计摊销							
1.期初余额	1,022,629.57	4,334,772.06	365,960.38	297,828.52			6,021,190.53
2.本期增加金额	137,575.18	618,735.49	47,894.58	442,678.16			1,246,883.41

1) 计提	137,575.18	618,588.88	47,894.58	442,678.16			1,246,736.80
2) 报表折算差异		146.61					146.61
3 · 本期减少金额	0	0	0	0			0.00
(1) 处置							0.00
2) 其他转出							0.00
4 · 期末余额	1,160,204.75	4,953,507.55	413,854.96	740,506.68			7,268,073.94
三、减值准备							
1 · 期初余额	—	—	—	—			—
2 · 本期增加金额	—	—	—	—			—
1) 计提	—	—	—	—			—
3 · 本期减少金额	—	—	—	—			—
	—	—	—	—			—

1) 处置						
2) 其他转出	—	—	—	—		—
4. 期末余额	—	—	—	—		—
四、账面价值						
1. 期末账面价值	10,619,817.72	8,933,189.17	598,564.49	9,292,963.60		29,444,534.98
2. 期初账面价值	10,757,392.90	7,025,111.81	646,459.07	9,735,641.76		28,164,605.54

本期末通过公司内部研发形成的无形资产占无形资产余额的比例 0

(2). 未办妥产权证书的土地使用权情况:

适用 不适用

其他说明:

无

26、开发支出

适用 不适用

27、商誉

适用 不适用

(1). 商誉账面原值

单位：元 币种：人民币

被投资单位名称或形成商誉的事项	期初余额	本期增加		本期减少		期末余额
		企业合并形成的		处置		

南京云锦研究所有限公司	33,270,077.59					33,270,077.59
合计	33,270,077.59					33,270,077.59

(2). 商誉减值准备

单位:元 币种:人民币

被投资单位名称或形成商誉的事项	期初余额	本期增加		本期减少		期末余额
		计提		处置		
南京云锦研究所有限公司	1,192,800					1,192,800
合计	1,192,800					1,192,800

说明商誉减值测试过程、参数及商誉减值损失的确认方法

商誉减值测试是按照资产组合的预计未来现金流量的现值确定，其预计未来现金流量根据管理层批准的财务预算为基础的现金流量预测来确定，经减值测试，本期未发现减值。

减值测试中采用的其他关键假设包括：产品预计售价、销量、生产成本及其他相关费用，管理层根据历史经验及对市场发展的预测确定相关关键假设。

其他说明

无

28、长期待摊费用

√适用 □不适用

单位:元 币种:人民币

项目	期初余额	本期增加金额	本期摊销金额	其他减少金额	期末余额
店铺装修	18,692,644.36	6,804,465.8	7,739,279.82		17,757,830.34
办公楼装修	11,008,099.04	644,376.32	2,251,666.17		9,400,809.19
生产中心改造	680,821.03		63,155.7		617,665.33
生产部U型流水线	421,038.02		96,503.92		324,534.1
其他	73,946.53		31,864.76		42,081.77
合计	30,876,548.98	7,448,842.12	10,182,470.37		28,142,920.73

其他说明:

办公楼装修按照5年期限摊销，店铺装修按照不同店铺档次以及相关商场统一要求划分受益期摊销。

29、递延所得税资产/递延所得税负债

(1). 未经抵销的递延所得税资产

√适用 □不适用

单位:元 币种:人民币

项目	期末余额		期初余额	
	可抵扣暂时性差异	递延所得税资产	可抵扣暂时性差异	递延所得税资产

资产减值准备	16,409,679.69	4,102,419.92	11,755,014.53	2,938,753.64
内部交易未实现利润	71,881,439.12	17,970,359.77	52,221,928.31	13,055,482.08
可抵扣亏损	45,208,598.39	11,302,149.6	24,998,549.24	6,249,637.31
未支付的工资	860,524	215,131	860,524	215,131
预提费用	1,533,622.61	383,405.65	1,237,561.13	309,390.28
递延收益	1,166,666.62	291,666.66	1,499,999.98	375,000
广告宣传费	143,238.6	35,809.65	143,238.61	35,809.65
合计	137,203,769.03	34,300,942.25	92,716,815.8	23,179,203.96

(2). 未经抵销的递延所得税负债

√适用 □不适用

单位：元 币种：人民币

项目	期末余额		期初余额	
	应纳税暂时性差异	递延所得税负债	应纳税暂时性差异	递延所得税负债
非同一控制企业合并资产评估增值	65,559,321.83	16,389,830.46	67,407,921.03	16,851,980.26
可供出售金融资产公允价值变动				
合计	65,559,321.83	16,389,830.46	67,407,921.03	16,851,980.26

(3). 以抵销后净额列示的递延所得税资产或负债：

√适用 □不适用

单位：元 币种：人民币

项目	递延所得税资产和负债期末互抵金额	抵销后递延所得税资产或负债期末余额	递延所得税资产和负债期初互抵金额	抵销后递延所得税资产或负债期初余额
递延所得税资产	412,251.63	5,631,090.7	411,584.97	182,860.6
递延所得税负债				

(4). 未确认递延所得税资产明细

√适用 □不适用

单位：元 币种：人民币

项目	期末余额	期初余额
可抵扣暂时性差异		
可抵扣亏损	2,188,969.58	2,623,768.46
资产减值准备	747,193.33	1,032,012.18
合计	2,936,162.91	3,655,780.64

(5). 未确认递延所得税资产的可抵扣亏损将于以下年度到期

√适用 □不适用

单位：元 币种：人民币

年份	期末金额	期初金额	备注
2019 年		693,352.31	
2020 年	258,553.43	1,930,416.15	
2021 年	1,930,416.15		
合计	2,188,969.58	2,623,768.46	/

其他说明：
无

30、其他非流动资产

单位：元 币种：人民币

项目	期末余额	期初余额
预付工程款	0	1,629,075.42
合计	0	1,629,075.42

其他说明：
——

31、短期借款

√适用 □不适用

(1). 短期借款分类

单位：元 币种：人民币

项目	期末余额	期初余额
质押借款		
抵押借款		
保证借款	28,735,000	27,565,000
信用借款		
合计	28,735,000	27,565,000

短期借款分类的说明：

借款单位	币种	期末余额	借款利率	借款期限	借款条件
交通银行	韩元	5,000,000,000.00	2.30%	2016/4/19至2016/7/19	保证
合计		5,000,000,000.00	/	/	/

交通银行借款由公司购买的交通银行 3000 万元结构性存款提供保证担保。

(2). 已逾期未偿还的短期借款情况

□适用 √不适用

其他说明
——

32、以公允价值计量且其变动计入当期损益的金融负债

□适用 √不适用

33、衍生金融负债

□适用 √不适用

34、应付票据

□适用 √不适用

35、应付账款**(1). 应付账款列示**

√适用 □不适用

单位：元 币种：人民币

项目	期末余额	期初余额
1 年以内	19,340,421.88	30,646,491.31
1 至 2 年	742,228.66	2,117,767.29
2 至 3 年	43,300.06	262,482.08
3 年以上	348,697.17	137,114.04
合计	20,474,647.77	33,163,854.72

(2). 账龄超过 1 年的重要应付账款

□适用 √不适用

其他说明

无

36、预收款项**(1). 预收账款项列示**

√适用 □不适用

单位：元 币种：人民币

项目	期末余额	期初余额
1 年以内	3,168,494.29	4,513,345.26
1 至 2 年	115,307	226,726.10
2 至 3 年	105,927	292,260.00
3 年以上	25,926	0
合计	3,415,654.29	5,032,331.36

(2). 账龄超过 1 年的重要预收款项

□适用 √不适用

(3). 期末建造合同形成的已结算未完工项目情况:

□适用 √不适用

其他说明

无

37、应付职工薪酬

(1). 应付职工薪酬列示:

√适用 □不适用

单位: 元 币种: 人民币

项目	期初余额	本期增加	本期减少	期末余额
一、短期薪酬	16,412,910.65	115,015,006.21	115,739,341.33	15,688,575.53
二、离职后福利-设定提存计划	0	9,178,620.97	9,178,620.97	0
三、辞退福利	1,107,149.89	2,991,563.53	3,830,417.99	268,295.43
四、一年内到期的其他福利	0			
合计	17,520,060.54	127,185,190.71	128,748,380.29	15,956,870.96

(2). 短期薪酬列示:

√适用 □不适用

单位: 元 币种: 人民币

项目	期初余额	本期增加	本期减少	期末余额
一、工资、奖金、津贴和补贴	16,412,910.65	106,036,836.82	106,761,171.94	15,688,575.53
二、职工福利费		2,352,946.59	2,352,946.59	
三、社会保险费		3,912,578.72	3,912,578.72	
其中: 医疗保险费		3,453,058.77	3,453,058.77	
工伤保险费		241,841.67	241,841.67	
生育保险费		217,678.28	217,678.28	
四、住房公积金		2,557,932.58	2,557,932.58	
五、工会经费和职工教育经费		154,711.5	154,711.5	
六、短期带薪缺勤				
七、短期利润分享计划				
合计	16,412,910.65	115,015,006.21	115,739,341.33	15,688,575.53

(3). 设定提存计划列示

√适用 □不适用

单位：元 币种：人民币

项目	期初余额	本期增加	本期减少	期末余额
1、基本养老保险	0	8,778,785.07	8,778,785.07	0
2、失业保险费	0	399,835.9	399,835.9	0
3、企业年金缴费				
合计	0	9,178,620.97	9,178,620.97	0

其他说明：

本公司上年度因解除劳动关系（含企业合并增加）所计提辞退福利总额为**8,390,479.48**元，本期期末应付未付金额为**268,295.43**元。

38、应交税费

单位：元 币种：人民币

项目	期末余额	期初余额
增值税	10,669,808.33	5,740,915.62
消费税		
营业税	457.97	457.97
企业所得税	12,199,874.38	12,473,723.63
个人所得税	2,020,594.87	979,326.95
城市维护建设税	694,830.97	384,620.80
教育费附加	564,076.11	355,362.84
房产税	68,607.93	63,695.91
土地使用税	30,254.88	28,197.39
合计	26,248,505.44	20,026,301.11

其他说明：

无

39、应付利息

√适用 □不适用

单位：元 币种：人民币

项目	期末余额	期初余额
分期付息到期还本的长期借款利息		
企业债券利息		
短期借款应付利息	18,810.64	17,610.97
划分为金融负债的优先股\永续债利息		
合计	18,810.64	17,610.97

重要的已逾期未支付的利息情况：

适用 不适用

其他说明：

无

40、应付股利

适用 不适用

41、其他应付款

(1). 按款项性质列示其他应付款

适用 不适用

单位：元 币种：人民币

项目	期末余额	期初余额
保证金、定金	4,360,560	2,127,000.00
商场费用	3,438,382.95	3,059,035.97
其他	4,950,914.92	4,462,641.53
合计	12,749,857.87	9,648,677.50

(2). 账龄超过 1 年的重要其他应付款

适用 不适用

单位：元 币种：人民币

项目	期末余额	未偿还或结转的原因
工程押金	800,000	合同正在执行中
取得的未确定用途的款项	900,000	待确认款项用途
合计	1,700,000	/

其他说明

无

42、划分为持有待售的负债

适用 不适用

43、1 年内到期的非流动负债

适用 不适用

44、其他流动负债

单位：元 币种：人民币

项目	期末余额	期初余额
短期应付债券	/	/
合计	/	/

短期应付债券的增减变动:

适用 不适用

其他说明:

无

45、长期借款

适用 不适用

46、应付债券

适用 不适用

47、长期应付款

适用 不适用

48、长期应付职工薪酬

适用 不适用

(1) 长期应付职工薪酬表

适用 不适用

单位：元 币种：人民币

项目	期末余额	期初余额
一、离职后福利-设定受益计划净负债		
二、辞退福利	860,524	860,524
三、其他长期福利		
合计	860,524	860,524

(2) 设定受益计划变动情况

适用 不适用

其他说明:

无

49、专项应付款

适用 不适用

50、预计负债

适用 不适用

51、递延收益

√适用 □不适用

单位：元 币种人民币

项目	期初余额	本期增加	本期减少	期末余额	形成原因
政府补助	1,499,999.98		333,333.36	1,166,666.62	
合计	1,499,999.98		333,333.36	1,166,666.62	/

涉及政府补助的项目：

单位：元 币种：人民币

负债项目	期初余额	本期新增补助金额	本期计入营业外收入金额	其他变动	期末余额	与资产相关/与收益相关
博物馆改造补助	1,499,999.98		333,333.36		1,166,666.62	与资产相关
合计	1,499,999.98		333,333.36		1,166,666.62	/

其他说明：

无

52、其他非流动负债

单位：元 币种：人民币

项目	期末余额	期初余额
无	/	/
合计	/	/

其他说明：

无

53、股本

单位：元 币种：人民币

	期初余额	本次变动增减(+、-)					期末余额
		发行新股	送股	公积金转股	其他	小计	
股份总数	147,980,000						147,980,000

其他说明：

2014年11月6日，经中国证券监督管理委员会《关于核准维格娜丝时装股份有限公司首次公开发行股票批复》（证监许可[2014]1180号）核准，公司于2014年11月27日公开发行人民币普通股（A股）36,995,000股，每股发行价格人民币20.02元，募集资金总额人民币740,639,900元，扣除发行费用人民币81,356,900元，实际募集资金净额为人民币659,283,000元，其中：新增注册资本人民币36,995,000元，资本公积人民币622,288,000元。公开发行后公司注册资本变更为人民币147,980,000元，股份总数为147,980,000股（每股面值1元）。江

苏公证天业会计师事务所(特殊普通合伙)对公司A股发行的资金到位情况进行审验，并于2014年

11 月 27 日出具了苏公 W[2014]B129 号《验资报告》。

54、其他权益工具

适用 不适用

55、资本公积

单位：元 币种：人民币

项目	期初余额	本期增加	本期减少	期末余额
资本溢价（股本溢价）	730,493,300.80			730,493,300.80
其他资本公积	10,038,712.37			10,038,712.37
合计	740,532,013.17			740,532,013.17

其他说明，包括本期增减变动情况、变动原因说明：

无

56、库存股

适用 不适用

57、其他综合收益

适用 不适用

单位：元 币种：人民币

项目	期初余额	本期发生金额					期末余额
		本期所得税前发生额	减：前期计入其他综合收益当期转入损益	减：所得税费用	税后归属于母公司	税后归属于少数股东	
一、以后不能重分类进损益的其他综合收益							
其中：重新计算设定受益计划净负债和净资产的变动							
权益法下在被投资单位不能重分类进损益的其他综合收益中享有的							

份额							
二、以后将重分类进损益的其他综合收益	-117,836.82	-9,436.24			-9,436.24		-127,273.06
其中：权益法下在被投资单位以后将重分类进损益的其他综合收益中享有的份额							
可供出售金融资产公允价值变动损益							
持有至到期投资重分类为可供出售金融资产损益							
现金流量套期损益的有效部分							
外币财务报表折算差额	-117,836.82	-9,436.24			-9,436.24		-127,273.06
其他综合收益合计	-117,836.82	-9,436.24			-9,436.24		-127,273.06

其他说明，包括对现金流量套期损益的有效部分转为被套期项目初始确认金额调整：
无

58、专项储备

适用 不适用

59、盈余公积

单位：元 币种：人民币

项目	期初余额	本期增加	本期减少	期末余额
法定盈余公积	53,733,246.46			53,733,246.46
任意盈余公积				
储备基金				
企业发展基金				
其他				
合计	53,733,246.46			53,733,246.46

盈余公积说明，包括本期增减变动情况、变动原因说明：

无

60、未分配利润

单位：元 币种：人民币

项目	本期	上期
调整前上期末未分配利润	434,233,849.76	349,454,047.42
调整期初未分配利润合计数（调增+，调减-）		
调整后期初未分配利润	434,233,849.76	349,454,047.42
加：本期归属于母公司所有者的净利润	28,922,393.50	73,740,234.50
减：提取法定盈余公积		
提取任意盈余公积		
提取一般风险准备		
应付普通股股利	17,017,700.00	22,197,000.00
转作股本的普通股股利		
期末未分配利润	446,138,543.26	400,997,281.92

调整期初未分配利润明细：

- 1、由于《企业会计准则》及其相关新规定进行追溯调整，影响期初未分配利润 0 元。
- 2、由于会计政策变更，影响期初未分配利润 0 元。
- 3、由于重大会计差错更正，影响期初未分配利润 0 元。
- 4、由于同一控制导致的合并范围变更，影响期初未分配利润 0 元。
- 5、其他调整合计影响期初未分配利润 0 元。

61、营业收入和营业成本

单位：元 币种：人民币

项目	本期发生额		上期发生额	
	收入	成本	收入	成本
主营业务	371,608,764.63	114,457,849.85	439,793,846.14	124,888,337.37
其他业务	26,998.63	17,748.7	45,348.58	32,066.99
合计	371,635,763.26	114,475,598.55	439,839,194.72	124,920,404.36

62、营业税金及附加

单位：元 币种：人民币

项目	本期发生额	上期发生额
消费税		
营业税	5,898.65	
城市维护建设税	2,782,977.53	3,115,506.13
教育费附加	2,407,911.39	2,659,686.80

资源税		
合计	5,196,787.57	5,775,192.93

其他说明：

无

63、销售费用

单位：元 币种：人民币

项目	本期发生额	上期发生额
职工薪酬	77,623,634.01	93,732,089.17
店铺装修费摊销	14,780,969.36	24,619,517.29
店铺房租摊销	20,941,803.94	14,651,664.19
店铺费用	18,568,046.8	27,337,417.37
广告宣传费用	4,135,132.55	3,684,216.53
办公费	1,441,637.83	1,716,206.37
差旅费	4,157,101.27	3,777,037.04
其他费用	9,326,813.88	15,728,928.28
合计	150,975,139.64	185,247,076.24

其他说明：

店铺房租摊销较同比增长，主要为新增店铺多为自营 MALL 店，租金较高。

64、管理费用

单位：元 币种：人民币

项目	本期发生额	上期发生额
职工薪酬	17,426,134.69	12,593,581.47
研究与开发费用	18,290,040.15	12,707,891.85
中介机构服务费	1,872,723.12	2,591,154.28
办公费	7,282,646.07	3,192,946.96
其他	5,673,550.65	8,752,712.01
合计	50,545,094.68	39,838,286.57

其他说明：

职工薪酬同比增加主要为企业合并云锦公司薪酬并入所致；研究与开发费用同比增加主要为本期新增意大利高级定制项目，费用增加所致。

65、财务费用

单位：元 币种：人民币

项目	本期发生额	上期发生额
利息支出	345,166.61	70,803.89
利息收入	-6,854,463.67	-11,233,739.85
银行承兑汇票贴现利息		
汇兑损益	1,083,599.12	583,425.90

手续费	221,617.06	162,367.94
合计	-5,204,080.88	-10,417,142.12

其他说明：
无

66、资产减值损失

√适用 □不适用

单位：元 币种：人民币

项目	本期发生额	上期发生额
一、坏账损失	1,814,338.32	1,296,624.64
二、存货跌价损失	2,525,279.33	1,562,903.28
三、可供出售金融资产减值损失		
四、持有至到期投资减值损失		
五、长期股权投资减值损失		
六、投资性房地产减值损失		
七、固定资产减值损失		
八、工程物资减值损失		
九、在建工程减值损失		
十、生产性生物资产减值损失		
十一、油气资产减值损失		
十二、无形资产减值损失		
十三、商誉减值损失		
十四、其他		
合计	4,339,617.65	2,859,527.92

其他说明：
无

67、公允价值变动收益

√适用 □不适用

单位：元 币种：人民币

产生公允价值变动收益的来源	本期发生额	上期发生额
以公允价值计量的且其变动计入当期损益的金融资产	-21,338,456.19	
其中：交易性金融资产	-21,338,456.19	
其中：衍生金融工具产生的公允价值变动收益		
以公允价值计量的且其变动计入当期损益的金融负债		
按公允价值计量的投资性房地产		
合计	-21,338,456.19	

其他说明：

无

68、投资收益

√适用 □不适用

单位：元 币种：人民币

项目	本期发生额	上期发生额
权益法核算的长期股权投资收益		
处置长期股权投资产生的投资收益		
以公允价值计量且其变动计入当期损益的金融资产在持有期间的投资收益		
处置以公允价值计量且其变动计入当期损益的金融资产取得的投资收益	4,482,939.92	
持有至到期投资在持有期间的投资收益		
可供出售金融资产等取得的投资收益		
处置可供出售金融资产取得的投资收益	308,273.97	
丧失控制权后，剩余股权按公允价值重新计量产生的利得		
其他流动资产		1,090,794.52
合计	4,791,213.89	1,090,794.52

其他说明：

无

69、营业外收入

单位：元 币种：人民币

项目	本期发生额	上期发生额	计入当期非经常性损益的金额
非流动资产处置利得合计	212.49	38,084.85	212.49
其中：固定资产处置利得	212.49	38,084.85	212.49
无形资产处置利得			
债务重组利得			
非货币性资产交换利得			

接受捐赠			
政府补助	5,082,913.36	4,150,600.00	5,082,913.36
其他	874,837.73	344,290.11	874,837.73
合计	5,957,963.58	4,532,974.96	5,957,963.58

计入当期损益的政府补助

√适用 □不适用

单位：元 币种：人民币

补助项目	本期发生金额	上期发生金额	与资产相关/与收益相关
残疾人安置补贴	50,280		与收益相关
上海闵行区虹桥镇人民政府扶持资金	2,140,000		与收益相关
宝应县安宜工业园扶持基金	2,429,100	4,150,600.00	与收益相关
博物馆改造补助	333,333.36		与收益相关
2013 年度著名名牌奖励	75,000		与收益相关
市级优秀专利奖、专利资助	24,800		与收益相关
2015 年度出口其他扶持资金-省级商务发展专项资金	30,400		与收益相关
合计	5,082,913.36	4,150,600.00	/

其他说明：

无

70、营业外支出

单位：元 币种：人民币

项目	本期发生额	上期发生额	计入当期非经常性损益的金额
非流动资产处置损失合计	85,257.37	57,734.66	85,257.37
其中：固定资产处置损失	85,257.37	57,734.66	85,257.37
无形资产处置损失			
债务重组损失			
非货币性资产交换损失			
对外捐赠	205,000	110,000.00	205,000

其他	1,440,658.7	3,593.63	1,440,658.7
合计	1,730,916.07	171,328.29	1,730,916.07

其他说明：

无

71、所得税费用

(1) 所得税费用表

单位：元 币种：人民币

项目	本期发生额	上期发生额
当期所得税费用	27,083,567.28	23,977,358.75
递延所得税费用	-17,032,118.19	-649,303.24
合计	10,051,449.09	23,328,055.51

(2) 会计利润与所得税费用调整过程：

单位：元 币种：人民币

项目	本期发生额
利润总额	38,987,411.26
按法定/适用税率计算的所得税费用	9,746,852.82
子公司适用不同税率的影响	
调整以前期间所得税的影响	-967.81
非应税收入的影响	
不可抵扣的成本、费用和损失的影响	3,433.37
使用前期未确认递延所得税资产的可抵扣亏损的影响	-92,698.82
本期未确认递延所得税资产的可抵扣暂时性差异或可抵扣亏损的影响	394,829.53
所得税费用	10,051,449.09

其他说明：

无

72、其他综合收益

详见附注

项目	本期发生额	上期发生额
外币财务报表折算差额	-9,436.24	-30,310.12
合计	-9,436.24	-30,310.12

73、现金流量表项目

(1). 收到的其他与经营活动有关的现金：

单位：元 币种：人民币

项目	本期发生额	上期发生额
存款利息	6,853,493.29	7,538,897.19
政府补助	4,704,380	4,150,600.00
营业外收入	198,177.51	169,978.29
其他	2,252,947.16	155,780.77
合计	14,008,997.96	12,015,256.25

收到的其他与经营活动有关的现金说明：

无

(2). 支付的其他与经营活动有关的现金：

单位：元 币种：人民币

项目	本期发生额	上期发生额
期间费用	71,081,877.16	61,564,573.30
营业外支出	982,871.25	110,000.00
其他	2,611,949.18	150,000.00
合计	74,676,697.59	61,824,573.30

支付的其他与经营活动有关的现金说明：

无

(3). 收到的其他与投资活动有关的现金

单位：元 币种：人民币

项目	本期发生额	上期发生额
无	/	/
合计	/	/

收到的其他与投资活动有关的现金说明：

无

(4). 支付的其他与投资活动有关的现金

单位：元 币种：人民币

项目	本期发生额	上期发生额
购买理财产品		
支付信托手续费	773,625.92	
申请信托申购费用		240.00
合计	773,625.92	240.00

支付的其他与投资活动有关的现金说明：

无

(5). 收到的其他与筹资活动有关的现金

单位：元 币种：人民币

项目	本期发生额	上期发生额
募集资金利息收入	0	591,296.35
证券公司退回分红个税及手续费		1,797,766.54
合计	0	2,389,062.89

收到的其他与筹资活动有关的现金说明：

无

(6). 支付的其他与筹资活动有关的现金

单位：元 币种：人民币

项目	本期发生额	上期发生额
发行股票相关费用	0	600,020.00
上市公司分红相关费用		1,818,545.38
融资租赁所支付的现金		40,434.99
合计	0	2,459,000.37

支付的其他与筹资活动有关的现金说明：

无

74、现金流量表补充资料

(1) 现金流量表补充资料

单位：元 币种：人民币

补充资料	本期金额	上期金额
1. 将净利润调节为经营活动现金流量：		
净利润	28,935,962.17	73,740,234.50
加：资产减值准备	4,339,617.65	2,859,527.92
固定资产折旧、油气资产折耗、生产性生物资产折旧	4,265,162.37	2,507,699.73
无形资产摊销	1,246,736.8	593,997.24
长期待摊费用摊销	10,182,470.37	26,362,662.56
处置固定资产、无形资产和其他长期资产的损失（收益以“-”号填列）	85,044.88	19,649.81
固定资产报废损失（收益以“-”号填列）		
公允价值变动损失（收益以“-”号填列）	21,338,456.19	
财务费用（收益以“-”号填列）	345,166.61	654,229.79
投资损失（收益以“-”号填列）	-4,791,213.89	-1,090,794.52
递延所得税资产减少（增加以“-”号填列）	-16,569,968.39	-2,276,306.34
递延所得税负债增加（减少以“-”号填列）	-462,149.80	1,177,366.80

号填列)		
存货的减少(增加以“—”号填列)	3,123,400.11	20,719,522
经营性应收项目的减少(增加以“—”号填列)	-5,986,926.44	-18,380,702.47
经营性应付项目的增加(减少以“—”号填列)	-14,574,472.06	-20,700,198.63
其他		
经营活动产生的现金流量净额	31,477,286.57	86,186,888.39
2. 不涉及现金收支的重大投资和筹资活动:		
债务转为资本		
一年内到期的可转换公司债券		
融资租入固定资产		
3. 现金及现金等价物净变动情况:		
现金的期末余额	312,332,832.00	912,526,569.95
减: 现金的期初余额	573,067,951.99	950,913,416.67
加: 现金等价物的期末余额		
减: 现金等价物的期初余额		
现金及现金等价物净增加额	-260,735,119.99	-38,386,846.72

注: 本表现金的期末余额与资产负债表货币资金科目余额的差异为期末信用卡保证金金额。

(2) 本期支付的取得子公司的现金净额

适用 不适用

(3) 本期收到的处置子公司的现金净额

适用 不适用

(4) 现金和现金等价物的构成

单位: 元 币种: 人民币

项目	期末余额	期初余额
一、现金	312,332,832.00	573,067,951.99
其中: 库存现金	212,021.57	138,968.87
可随时用于支付的银行存款	312,120,810.43	572,928,983.12
可随时用于支付的其他货币资金		
可用于支付的存放中央银行款项		
存放同业款项		
拆放同业款项		
二、现金等价物		
其中: 三个月内到期的债券投资		

三、期末现金及现金等价物余额	312,332,832.00	573,067,951.99
其中：母公司或集团内子公司使用受限制的现金和现金等价物		

其他说明：

无

75、所有者权益变动表项目注释

说明对上年期末余额进行调整的“其他”项目名称及调整金额等事项：

无

76、所有权或使用权受到限制的资产

√适用 □不适用

单位：元 币种：人民币

项目	期末账面价值	受限原因
货币资金	57,470	保证金
应收票据		/
存货		/
固定资产	2,540.3	公司改制职工退休计划抵押
无形资产		/
其他流动资产	30,000,000	短期借款保证金
合计	30,060,010.3	/

其他说明：

无

77、外币货币性项目

√适用 □不适用

(1). 外币货币性项目：

单位：元

项目	期末外币余额	折算汇率	期末折算人民币余额
货币资金			
其中：美元	16,952.06	6.6312	112,412.50
欧元	5,737.98	7.3750	42,317.60
港币			
人民币			
韩元	3,749,562,377.89	0.005747	21,548,734.99
应收账款			
其中：美元			

欧元			
港币			
人民币			
韩元			
长期借款			
其中：美元			
欧元			
港币			
人民币			
韩元			
其他应收款			
韩元	120,000,000	0.005747	689,640
短期借款			
韩元	5,000,000,000	0.005747	28,735,000

其他说明：

无

(2). 境外经营实体说明，包括对于重要的境外经营实体，应披露其境外主要经营地、记账本位币及选择依据，记账本位币发生变化的还应披露原因。

适用 不适用

子公司全称	境外主要经营地	记账本位币	选择依据	备注
维格娜丝韩国有限公司	韩国	韩元	经营活动使用货币	记账本位币未发生变化

78、套期

适用 不适用

79、其他

无

八、合并范围的变更

1、非同一控制下企业合并

适用 不适用

2、同一控制下企业合并

适用 不适用

3、反向购买

适用 不适用

4、处置子公司

是否存在单次处置对子公司投资即丧失控制权的情形

适用 不适用

是否存在通过多次交易分步处置对子公司投资且在本期丧失控制权的情形

适用 不适用

5、其他原因的合并范围变动

说明其他原因导致的合并范围变动（如，新设子公司、清算子公司等）及其相关情况：

无

6、其他

无

九、 在其他主体中的权益

1、 在子公司中的权益

√适用 □不适用

(1). 企业集团的构成

子公司名称	主要经营地	注册地	业务性质	持股比例 (%)		取得方式
				直接	间接	
南京弘景时装实业有限公司	南京江宁区经济技术开发区纺织工业园	南京江宁区经济技术开发区纺织工业园	生产型公司	100	-	新设
上海维格娜丝时装有限公司	上海市闵行区合川路3051号21幢201室	上海市闵行区合川路3051号21幢201室	设计、贸易型	100	-	新设
维格娜丝韩国有限公司	首尔市瑞草区师任堂路	首尔市瑞草区师任堂路	设计、贸易型	100	-	新设
江苏维格娜丝时装有限公司	宝应县淮江大道2号信息软件产业园	宝应县淮江大道2号信息软件产业园	设计、贸易型	100	-	新设
上海赫为时装有限公司	中国（上海）自由贸易试验区港澳路239号2幢2层204室	中国（上海）自由贸易试验区港澳路239号2幢2层204室	进出口贸易	100	-	新设
维格娜丝香港有限公司	香港	香港九龙旺角花园街2-16号好景商业中心1007座4016号	贸易	100	-	新设
南京云锦研究所有限公司	茶亭东街240号	茶亭东街240号	生产、贸易型	100	-	非同一控制下企业合并
南京云锦研究院	南京市建邺区茶亭东街240号	南京市建邺区茶亭东街240号	贸易型	-	100	非同一控制下企业合并
南京吉锦瑞贸易有限公司	南京市建邺区茶亭东街236号	南京市建邺区茶亭东街236号	贸易型	-	100	非同一控制下企业合并
南京吉祥云锦营销	南京市建邺区茶亭东街	南京市建邺区茶亭东街	贸易型	-	55	非同一控制下企业合并

有限公司	240号401室	240号401室				
南京云锦国际旅行社有限公司	南京市建邺区茶亭东街236号	南京市建邺区茶亭东街236号	贸易型	-	100	非同一控制下企业合并
南京御祥云锦文化产业有限公司	南京市建邺区茶亭东街240号	南京市建邺区茶亭东街240号	贸易型	-	100	非同一控制下企业合并
南京云锦时尚文化产业有限公司	南京市建邺区茶亭东街240号	南京市建邺区茶亭东街240号	贸易型	-	100	非同一控制下企业合并
南京云锦织造有限公司	茶亭东街240号	茶亭东街240号	生产、贸易型	-	100	非同一控制下企业合并

在子公司的持股比例不同于表决权比例的说明：

公司在子公司的持股比例表和表决权比例全部一致，不存在持股比例和表决权不一致的情况。

持有半数或以下表决权但仍控制被投资单位、以及持有半数以上表决权但不控制被投资单位的依据：
无

对于纳入合并范围的重要的结构化主体，控制的依据：

按照《企业会计准则第33号——合并财务报表》的规定，公司将公司为委托人、受益人且以自有资金参与、并满足2014年新修订企业会计准则规定“控制”定义的结构化主体“华宝·境外市场投资2号系列20-3期QDII单一资金信托”产品纳入合并报表范围。

截至2016年06月30日，本公司在上述结构化主体中的权益体现在母公司资产负债表中可供出售金融资产金额为人民币86643259.54元。

确定公司是代理人还是委托人的依据：

无

其他说明：

无

(2). 重要的非全资子公司

单位：元 币种：人民币

子公司名称	少数股东持股比例	本期归属于少数股东的损益	本期向少数股东宣告分派的股利	期末少数股东权益余额
南京吉祥云锦营销有限公司	45%	13,568.67	0	0

子公司少数股东的持股比例不同于表决权比例的说明：

子公司少数股东的持股比例表和表决权比例一致，不存在持股比例和表决权不一致的情况。

其他说明：

无

(3). 重要非全资子公司的主要财务信息

单位：元 币种：人民币

子公司名称	期末余额						期初余额					
	流动资产	非流动资产	资产合计	流动负债	非流动负债	负债合计	流动资产	非流动资产	资产合计	流动负债	非流动负债	负债合计
南京吉祥云锦营销有限公司	0	0	0	0	0	0	189,808.13		189,808.13	32,811.25		32,811.25

子公司名称	本期发生额				上期发生额			
	营业收入	净利润	综合收益总额	经营活动现金流量	营业收入	净利润	综合收益总额	经营活动现金流量
南京吉祥云锦营销有限公司	0	30,152.61	30,152.61	-189,808.13				

其他说明：

无

(4). 使用企业集团资产和清偿企业集团债务的重大限制：

无

(5). 向纳入合并财务报表范围的结构化主体提供的财务支持或其他支持：

无

其他说明：

无

2、在子公司的所有者权益份额发生变化且仍控制子公司的交易

适用 不适用

3、在合营企业或联营企业中的权益

□适用 √不适用

4、重要的共同经营

□适用 √不适用

5、在未纳入合并财务报表范围的结构化主体中的权益

未纳入合并财务报表范围的结构化主体的相关说明：

无

6、其他

无

十、与金融工具相关的风险

√适用 □不适用

本公司从事风险管理的目标是在风险和收益之间取得适当的平衡，将风险对本公司经营业绩的负面影响降低到最低水平，使股东及其其他权益投资者的利益最大化。基于该风险管理目标，本公司风险管理的基本策略是确定和分析本公司所面临的各种风险，建立适当的风险承受底线和进行风险管理，并及时可靠地对各种风险进行监督，将风险控制在限定的范围之内。

本公司的金融工具导致的主要风险是市场风险、信用风险、流动性风险。

1、市场风险

金融工具的市场风险，是指金融工具的公允价值或未来现金流量因市场价格变动而发生波动的风险，包括外汇风险、利率风险和其他价格风险。

2、信用风险

信用风险是指金融工具的一方不履行义务，造成另一方发生财务损失的风险。公司主要面临赊销导致的客户信用风险。在签订新合同之前，公司会对新客户的信用风险进行了解评估。公司通过对已有客户信用评级以及应收账款账龄分析来确保公司的整体信用风险在可控的范围内。

3、流动风险

流动风险，是指企业在履行以交付现金或其他金融资产的方式结算的义务时发生资金短缺的风险。本公司的政策是确保拥有充足的现金以偿还到期债务。流动性风险由公司的财务部门集中控制。财务部门通过监控现金余额、可随时变现的有价证券以及对未来12个月现金流量的滚动预测，确保公司在所有合理预测的情况下拥有充足的资金偿还债务。

十一、公允价值的披露

√适用 □不适用

1、以公允价值计量的资产和负债的期末公允价值

单位：元 币种：人民币

项目	期末公允价值			合计
	第一层次公允价值计量	第二层次公允价值计量	第三层次公允价值计量	
一、持续的公允价值计量				

(一)以公允价值计量且变动计入当期损益的金融资产	85,786,904			85,786,904
1. 交易性金融资产	85,786,904			85,786,904
(1) 债务工具投资				
(2) 权益工具投资	85,786,904			85,786,904
(3) 衍生金融资产				
2. 指定以公允价值计量且其变动计入当期损益的金融资产				
(1) 债务工具投资				
(2) 权益工具投资				
(3) 结构性存款			310,000,000	310,000,000
(二) 可供出售金融资产				
(1) 债务工具投资				
(2) 权益工具投资				
(3) 其他				
(三) 投资性房地产				
1. 出租用的土地使用权				
2. 出租的建筑物				
3. 持有并准备增值后转让的土地使用权				
(四) 生物资产				
1. 消耗性生物资产				
2. 生产性生物资产				
持续以公允价值计量的资产总额	85,786,904		310,000,000	395,786,904
(五) 交易性金融负债				
其中：发行的交易性债券				
衍生金融负债				
其他				
(六)指定为以公允价值计量且变动计入当期损益的金融负债				
持续以公允价值计量的负债总额				
二、非持续的公允价值计量				
(一) 持有待售资产				
非持续以公允价值计量的资产总额				

非持续以公允价值计量的 负债总额				
---------------------	--	--	--	--

2、持续和非持续第一层次公允价值计量项目市价的确定依据

按资产负债表日的活跃市场报价确定。

3、持续和非持续第二层次公允价值计量项目，采用的估值技术和重要参数的定性及定量信息

无

4、持续和非持续第三层次公允价值计量项目，采用的估值技术和重要参数的定性及定量信息

无

5、持续的第三层次公允价值计量项目，期初与期末账面价值间的调节信息及不可观察参数敏感性分析

无

6、持续的公允价值计量项目，本期内发生各层级之间转换的，转换的原因及确定转换时点的政策

无

7、本期内发生的估值技术变更及变更原因

无

8、不以公允价值计量的金融资产和金融负债的公允价值情况

本公司持有的银行理财期末余额共计 200000000 元，由于公允价值无法可靠计量而采用按成本计量。

9、其他

无

十二、关联方及关联交易

1、本企业的母公司情况

单位：万元 币种：人民币

母公司名称	注册地	业务性质	注册资本	母公司对本企业的持股比例 (%)	母公司对本企业的表决权比例 (%)
/	/	/	/	/	/

本企业的母公司情况的说明

本公司系自然人控股的股份有限公司，无母公司。

本企业最终控制方是王致勤、宋艳俊

其他说明：

王致勤、宋艳俊是本公司的控股股东及实际控制人。王致勤直接持有本公司 32.66% 的股权；宋艳俊系王致勤之妻，其直接持有本公司 25.50% 的股权，两人合计持有本公司 58.16% 的股权。

2、本企业的子公司情况

本企业子公司的情况详见附注七

3、本企业合营和联营企业情况

本企业重要的合营或联营企业详见附注无

本期与本公司发生关联方交易，或前期与本公司发生关联方交易形成余额的其他合营或联营企业情况如下

适用 不适用

4、其他关联方情况

适用 不适用

其他关联方名称	其他关联方与本企业关系
赵玥、苏泽华夫妇	其他

其他说明

赵玥、苏泽华夫妇共同投资上海良织服饰有限公司，该公司已注销。

5、关联交易情况**(1). 购销商品、提供和接受劳务的关联交易**

适用 不适用

(2). 关联受托管理/承包及委托管理/出包情况

适用 不适用

(3). 关联租赁情况

适用 不适用

(4). 关联担保情况

适用 不适用

(5). 关联方资金拆借

适用 不适用

(6). 关联方资产转让、债务重组情况

适用 不适用

(7). 关键管理人员报酬

适用 不适用

单位：万元 币种：人民币

项目	本期发生额	上期发生额
关键管理人员报酬	114.76	114

(8). 其他关联交易

无

6、关联方应收应付款项

适用 不适用

7、关联方承诺

无

8、其他

无

十三、 股份支付**1、 股份支付总体情况**

适用 不适用

2、 以权益结算的股份支付情况

适用 不适用

3、 以现金结算的股份支付情况

适用 不适用

4、 股份支付的修改、终止情况

无

5、 其他

无

十四、 承诺及或有事项**1、 重要承诺事项**

适用 不适用

资产负债表日存在的对外重要承诺、性质、金额

本公司控股股东、实际控制人王致勤、宋艳俊夫妇承诺：“本人除在发行人首次公开发行股票时根据发行人股东大会决议将持有的部分发行人老股公开发售外，自发行人股票上市之日起三十六个月内，不转让或者委托他人管理本次发行前本人直接或间接持有的发行人股份，也不由发行人回购该部分股份。”

2、 或有事项

适用 不适用

十五、资产负债表日后事项

1、重要的非调整事项

适用 不适用

2、利润分配情况

适用 不适用

3、销售退回

适用 不适用

4、其他资产负债表日后事项说明

十六、其他重要事项

1、前期会计差错更正

适用 不适用

2、债务重组

适用 不适用

3、资产置换

适用 不适用

4、年金计划

适用 不适用

5、终止经营

适用 不适用

6、分部信息

适用 不适用

7、其他对投资者决策有影响的重要交易和事项

无

8、其他

无

十七、 母公司财务报表主要项目注释

1、 应收账款

(1). 应收账款分类披露：

单位：元 币种：人民币

种类	期末余额				账面价值	期初余额				账面价值
	账面余额		坏账准备			账面余额		坏账准备		
	金额	比例 (%)	金额	计提比例 (%)		金额	比例 (%)	金额	计提比例 (%)	
单项金额重大并单独计提坏账准备的应收账款										
按信用风险特征组合计提坏账准备的应收账款	142,011,498.21	100			142,011,498.21	87,943,069.65	100			87,943,069.65
单项金额不重大但单独计提坏账准备的应收账款										
合计	142,011,498.21	/		/	142,011,498.21	87,943,069.65	/		/	87,943,069.65

期末单项金额重大并单项计提坏账准备的应收账款：

适用 不适用

组合中，按账龄分析法计提坏账准备的应收账款：

适用 不适用

组合中，采用余额百分比法计提坏账准备的应收账款：

适用 不适用

组合中，采用其他方法计提坏账准备的应收账款：

无

(2). 本期计提、收回或转回的坏账准备情况:

本期计提坏账准备金额 0 元; 本期收回或转回坏账准备金额 0 元。

其中本期坏账准备收回或转回金额重要的:

适用 不适用

(3). 本期实际核销的应收账款情况

适用 不适用

(4). 按欠款方归集的期末余额前五名的应收账款情况:

本报告期按欠款方归集的期末余额前五名应收账款汇总金额142011498.21元, 占应收账款期末余额合计数的比例100%, 相应计提的坏账准备期末余额汇总金额0元。

(5). 因金融资产转移而终止确认的应收账款:

无

(6). 转移应收账款且继续涉入形成的资产、负债金额:

无

其他说明:

无

2、其他应收款

(1). 其他应收款分类披露:

单位: 元 币种: 人民币

类别	期末余额					期初余额				
	账面余额		坏账准备		账面价值	账面余额		坏账准备		账面价值
	金额	比例 (%)	金额	计提比例 (%)		金额	比例 (%)	金额	计提比例 (%)	
单项金额重大并单独计提坏账准备的其他应收款										

2016 年半年度报告

按信用风险特征组合计提坏账准备的其他应收款	26,892,814.09	100	880,558.03	3.27	26,012,256.06	26,392,641.69	100	702,665.55	2.66	25,689,976.14
其中：账龄组合	3023563.15	11.24	880558.03	29.12	2143005.12	2,392,641.69	9.07	702,665.55	29.37	1,689,976.14
合并范围内关联方款项	23869250.94	88.76			23869250.94	24,000,000.00	90.93			24,000,000.00
单项金额不重大但单独计提坏账准备的其他应收款										
合计	26,892,814.09	/	880,558.03	/	26,012,256.06	26,392,641.69	/	702,665.55	/	25,689,976.14

期末单项金额重大并单项计提坏账准备的其他应收款：

适用 不适用

组合中，按账龄分析法计提坏账准备的其他应收款：

适用 不适用

单位：元 币种：人民币

账龄	期末余额		
	其他应收款	坏账准备	计提比例
1 年以内			
其中：1 年以内分项			

1 年以内小计	1,982,119.87	99,105.99	5
1 至 2 年			
2 至 3 年	185,675.28	92,837.64	50
3 至 5 年	835,768	668,614.4	80
5 年以上	20,000	20,000	100
合计	3,023,563.15	880,558.03	29.12

确定该组合依据的说明：

无

组合中，采用余额百分比法计提坏账准备的其他应收款：

适用 不适用

组合中，采用其他方法计提坏账准备的其他应收款：

无

(2). 本期计提、收回或转回的坏账准备情况：

本期计提坏账准备金额 177,892.48 元；本期收回或转回坏账准备金额 0 元。

其中本期坏账准备转回或收回金额重要的：

适用 不适用

(3). 本期实际核销的其他应收款情况

适用 不适用

(4). 其他应收款按款项性质分类情况

适用 不适用

单位：元 币种：人民币

款项性质	期末账面余额	期初账面余额
员工备用金	1,480,283.67	697,968
内部往来	23,869,250.94	24,000,000
商场保证金/押金	891,443.28	891,073.28
其他	651,836.2	803,600.41
合计	26,892,814.09	26,392,641.69

(5). 按欠款方归集的期末余额前五名的其他应收款情况：

适用 不适用

单位：元 币种：人民币

单位名称	款项的性质	期末余额	账龄	占其他应收款期末余额合计数的比例 (%)	坏账准备期末余额
南京云锦研究所有限公司	内部往来	23,869,250.94	1 年以内	88.76	-
李丽姝	暂借款	1,041,430.22	1 年以内, 2-3 年	3.87	119,571.51
上海美仁物业管理有限公司	租金	575,352	3 至 5 年	2.14	460,281.6
华润置地(南宁)有限公司	商场保证金	259,416	3 至 5 年	0.96	207,532.80
王诗雨	暂借款	102,200	1 年以内	0.38	5,110
合计	/	25,847,649.16	/	96.11	792,495.91

(6). 涉及政府补助的应收款项

□适用 √不适用

(7). 因金融资产转移而终止确认的其他应收款:

无

(8). 转移其他应收款且继续涉入形成的资产、负债金额:

无

其他说明:

无

3、长期股权投资

√适用 □不适用

单位: 元 币种: 人民币

项目	期末余额			期初余额		
	账面余额	减值准备	账面价值	账面余额	减值准备	账面价值
对子公司投资	186,143,438.61	1,192,800	184,950,638.61	186,143,438.61	1,192,800	184,950,638.61
对联营、合营企业投资						
合计	186,143,438.61	1,192,800	184,950,638.61	186,143,438.61	1,192,800	184,950,638.61

(1) 对子公司投资

√适用 □不适用

单位: 元 币种: 人民币

被投资单位	期初余额	本期增加	本期减少	期末余额	本期计提减值准备	减值准备期末余额
南京弘景时装实业有限公司	35,576,519.61			35,576,519.61		
上海维格娜丝时装有限公司	10,000,000			10,000,000		
维格娜丝韩国有限公司	566,919			566,919		
江苏维格娜丝时装有限公司	5,000,000			5,000,000		
上海赫为时装有限公司						
维格娜丝香港有限公司						
南京云锦研究所有限公司	135,000,000			135,000,000		1,192,800
合计	186,143,438.61			186,143,438.61		1,192,800

(2) 对联营、合营企业投资

适用 不适用

其他说明：

无

4、营业收入和营业成本：

单位：元 币种：人民币

项目	本期发生额		上期发生额	
	收入	成本	收入	成本
主营业务	299,352,564.82	228,736,532.81	259,613,390.18	158,794,949.12
其他业务	1,027,958.09	1,027,931.78	1,251,385.51	1,251,385.51
合计	300,380,522.91	229,764,464.59	260,864,775.69	160,046,334.63

其他说明：

无

5、投资收益

适用 不适用

单位：元 币种：人民币

项目	本期发生额	上期发生额
成本法核算的长期股权投资收益		
权益法核算的长期股权投资收益		
处置长期股权投资产生的投资收益		
以公允价值计量且其变动计入当期损益的金		

融资产在持有期间的投资收益		
处置以公允价值计量且其变动计入当期损益的金融资产取得的投资收益	4,940,070.78	
持有至到期投资在持有期间的投资收益		
可供出售金融资产在持有期间的投资收益		
处置可供出售金融资产取得的投资收益	189,369.86	
丧失控制权后，剩余股权按公允价值重新计量产生的利得		
其他流动资产		1,090,794.52
合计	5,129,440.64	1,090,794.52

6、其他

无

十八、补充资料

1、当期非经常性损益明细表

单位：元 币种：人民币

项目	金额	说明
非流动资产处置损益	-85,044.88	
越权审批或无正式批准文件的税收返还、减免		
计入当期损益的政府补助（与企业业务密切相关，按照国家统一标准定额或定量享受的政府补助除外）	5,082,913.36	
计入当期损益的对非金融企业收取的资金占用费		
企业取得子公司、联营企业及合营企业的投资成本小于取得投资时应享有被投资单位可辨认净资产公允价值产生的收益		
非货币性资产交换损益		
委托他人投资或管理资产的损益		
因不可抗力因素，如遭受自然灾害而计提的各项资产减值准备		
债务重组损益		
企业重组费用，如安置职工的支出、整合费用等		
交易价格显失公允的交易产生的超过公允价值部分的损益		
同一控制下企业合并产生的子公司期初至合并日的当期净损益		
与公司正常经营业务无关的或有事项产生的损益		
除同公司正常经营业务相关的有效套期保值	-16,547,242.3	

业务外，持有交易性金融资产、交易性金融负债产生的公允价值变动损益，以及处置交易性金融资产、交易性金融负债和可供出售金融资产取得的投资收益		
单独进行减值测试的应收款项减值准备转回		
对外委托贷款取得的损益		
采用公允价值模式进行后续计量的投资性房地产公允价值变动产生的损益		
根据税收、会计等法律、法规的要求对当期损益进行一次性调整对当期损益的影响		
受托经营取得的托管费收入		
除上述各项之外的其他营业外收入和支出	-770,820.97	
其他符合非经常性损益定义的损益项目		
所得税影响额	3,057,375.68	
少数股东权益影响额		
合计	-9,262,819.11	

对公司根据《公开发行证券的公司信息披露解释性公告第1号——非经常性损益》定义界定的非经常性损益项目，以及把《公开发行证券的公司信息披露解释性公告第1号——非经常性损益》中列举的非经常性损益项目界定为经常性损益的项目，应说明原因。

单位：元 币种：人民币

项目	涉及金额	原因

2、净资产收益率及每股收益

报告期利润	加权平均净资产收益率 (%)	每股收益	
		基本每股收益	稀释每股收益
归属于公司普通股股东的净利润	2.08	0.20	0.20
扣除非经常性损益后归属于公司普通股股东的净利润	2.75	0.26	0.26

3、境内外会计准则下会计数据差异

适用 不适用

4、其他

无

第十一节 备查文件目录

备查文件目录	第三届董事会第三次会议文件
	载有董事长签名的中期报告全文
	载有单位负责人、财务主管及会计机构负责人签名并盖章的财务报告文本

董事长：王致勤

董事会批准报送日期：2016 年 8 月 25 日

修订信息

报告版本号	更正、补充公告发布时间	更正、补充公告内容