

梦百合家居科技股份有限公司

2016 年年度报告摘要

一 重要提示

- 1 本年度报告摘要来自年度报告全文，为全面了解本公司的经营成果、财务状况及未来发展规划，投资者应当到上海证券交易所网站等中国证监会指定媒体上仔细阅读年度报告全文。
- 2 本公司董事会、监事会及董事、监事、高级管理人员保证年度报告内容的真实、准确、完整，不存在虚假记载、误导性陈述或重大遗漏，并承担个别和连带的法律责任。
- 3 公司全体董事出席董事会会议。
- 4 天健会计师事务所（特殊普通合伙）为本公司出具了标准无保留意见的审计报告。
- 5 经董事会审议的报告期利润分配预案或公积金转增股本预案

公司拟以 2016 年 12 月 31 日总股本 240,000,000 股为基数，向全体股东每 10 股派发现金红利 12 元（含税），合计派发现金红利 288,000,000 元（含税），剩余未分配利润结转以后年度分配。

二 公司基本情况

1 公司简介

公司股票简况				
股票种类	股票上市交易所	股票简称	股票代码	变更前股票简称
A股	上海证券交易所	梦百合	603313	恒康家居

联系人和联系方式	董事会秘书
姓名	付冬情
办公地址	如皋市丁堰镇皋南路999号
电话	0513-68169482
电子信箱	hkfoam@hkfoam.com

2 报告期公司主要业务简介

（一）主要业务

公司是国内规模最大的记忆绵家居制品生产企业之一，主要从事记忆绵床垫、枕头及其

他家居制品的研发、生产和销售，主要产品包括记忆绵床垫、记忆绵枕等。


1、曼联系列·传奇7号



2、欧洲原装进口系列



3、母婴系列



多功能哺乳枕

宝贝Q垫

（二）经营模式

报告期内，公司主要经营状况良好，销售、生产、采购等运营模式未发生重大变化。具体情况如下：

1、销售模式

针对内外销业务不同的销售特点，考虑目标市场特点、自主品牌推广效果、便于客户体验及感受等因素，公司采取了具有针对性的多样化销售模式。外销业务下，公司以 ODM 销售模式和经销模式为主，内销业务下，公司构建了包括 ODM 销售模式、直营模式、特许加盟模式、网络销售模式和其他模式在内的多样化立体式营销网络体系。

2、生产模式

公司主要为境外记忆绵家居品牌商、贸易商提供 ODM 产品，实行“以销定产”的生产模式。公司制定并遵照执行计划管理制度、生产管理制度、安全生产管理制度等内部制度，根据客户需求进行产品设计、安排生产并在规定期限内发货至指定地点。具体流程为：公司在获取客户需求信息后，由研发中心根据订单需求进行产品设计供客户选择，并编制产品生产工艺单；在客户订单下达后，计划部根据业务部订单情况编制生产计划、原材料采购计划，生产部根据生产计划、产品生产工艺单安排车间生产，仓储物流部控制半成品流转及成品库存。品管部根据产品的执行标准和技术部下发的控制计划、工艺及操作规程对生产过程进行全过程的测试和检验，并负责产品的包装出货检验。

3、采购模式

公司产品的原材料主要包括化工原料（聚醚、TDI、MDI 等）、面料等，主要在国内市场进行采购。公司综合考虑订单规模、既有库存等因素制定采购计划。公司采购以《采购管理作业办法》等采购管理制度为基础，具体采购工作主要由业务部、计划部、采购部、仓储物流部共同负责，其中计划部根据业务部订单情况、既有库存情况制定采购计划，采购部负责具体落实，仓储物流部负责交货、入库事宜并跟踪管理。

（三）行业情况

记忆绵家居制品属于消费品，受宏观经济环境、居民收入水平以及市场认可度影响，行业总体保持了增长态势，记忆绵家居制品消费通常分布在欧洲、美国等主要经济发达国家。欧美记忆绵家居制品生产企业凭借较早的市场培育优势，在销售渠道、研发设计、品牌影响力等方面逐步形成竞争优势，在全球市场尤其是主要发达国家的市场中占据着主导地位。近年来，受人工成本等因素影响，记忆绵家居制品行业中制造链条逐步向发展中国家转移，欧美家居制造企业的业务重心由产品制造转向品牌建设和终端渠道控制上，从而转变为品牌商和贸易商。

国内记忆绵家居制品行业起步相对较晚，一方面在整体制造水平和产品精细化程度与国外知名厂商尚有一定差距，另一方面在品牌和设计方面仍落后于国外一线品牌；但随着行业制造链条逐步向国内转移，少数优势企业在产品综合性能、材料创新和技术工艺上已接近国际水平，对品牌建设及产品设计的重视程度逐年增加。此外，国内记忆绵家居制品行业的产品标准正逐步完备，在回弹率、拉伸强度、断裂伸长率、压缩永久变形等主要指标上均形成了明确的标准。行业标准的完善将推动国内记忆绵家居行业的技术水平不断提高。

公司是国内主要的记忆绵产品生产与出口企业，凭借良好的研发设计能力、稳定的产品

质量以及规模化生产优势，公司积累了稳定的客户及渠道资源，业务范围已覆盖北美、欧洲、亚洲、澳洲及非洲等地区。报告期内，公司顺利完成首次公开发行股票，成功登陆上海证券交易所 A 股主板，本次公开发行股票上市的募集资金主要用于“记忆绵床垫、枕头技改及扩产项目”、“研发中心建设项目”、“营销网络建设项目”以及“补充公司流动资金项目”。募集资金投资项目的实施，将进一步扩大公司产品的生产能力，增强营销网络建设的覆盖面和营销能力，完善研究开发平台和科研条件，为公司可持续发展奠定一定的基础，全面提升公司的综合竞争力和抗风险能力。

3 公司主要会计数据和财务指标

3.1 近 3 年的主要会计数据和财务指标

单位：元 币种：人民币

	2016年	2015年	本年比上年 增减(%)	2014年
总资产	1,988,290,494.04	991,344,199.44	100.57	739,253,707.48
营业收入	1,723,034,051.16	1,377,220,133.97	25.11	1,162,150,166.7
归属于上市公司股东的净利润	200,395,514.71	164,260,798.65	22.00	130,824,695.52
归属于上市公司股东的扣除非经常性损益的净利润	191,851,772.54	165,441,184.94	15.96	133,382,795.83
归属于上市公司股东的净资产	1,664,162,553.50	644,177,827.70	158.34	504,652,833.99
经营活动产生的现金流量净额	149,698,733.41	167,182,990.05	-10.46	114,194,886.17
基本每股收益（元/股）	1.03	0.91	13.18	0.73
稀释每股收益（元/股）	1.03	0.91	13.18	0.73
加权平均净资产收益率（%）	21.60	28.80	减少7.20个百分点	29.71

3.2 报告期分季度的主要会计数据

单位：元 币种：人民币

	第一季度 (1-3 月份)	第二季度 (4-6 月份)	第三季度 (7-9 月份)	第四季度 (10-12 月份)
营业收入	369,787,054.11	405,226,919.36	446,004,584.53	502,015,493.16
归属于上市公司股东的净利润	51,355,591.38	29,311,886.1	61,230,203.43	58,497,833.8
归属于上市公司股东的扣除非经常性损益后的净利润	49,189,098.70	33,478,657.89	57,092,030.46	52,091,985.49

经营活动产生的现金流量净额	43,048,682.76	66,994,692.82	49,343,830.42	-9,688,472.59
---------------	---------------	---------------	---------------	---------------

季度数据与已披露定期报告数据差异说明

适用 不适用

4 股本及股东情况

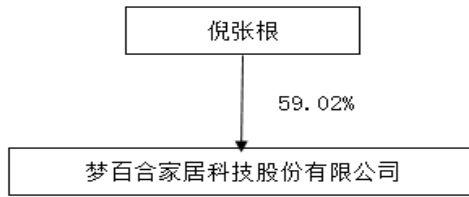
4.1 普通股股东和表决权恢复的优先股股东数量及前 10 名股东持股情况表

单位：股

截止报告期末普通股股东总数（户）		37,308					
年度报告披露日前上一月末的普通股股东总数（户）		33,231					
截止报告期末表决权恢复的优先股股东总数（户）		0					
年度报告披露日前上一月末表决权恢复的优先股股东总数（户）		0					
前 10 名股东持股情况							
股东名称 （全称）	报告期内增 减	期末持股数 量	比例 （%）	持有有限售 条件的股份 数量	质押或冻结情况		股东 性质
					股份 状态	数量	
倪张根	0	141,641,980	59.02	141,641,980	无		境内自然人
吴晓风	0	16,010,978	6.67	16,010,978	无		境内自然人
厦门创翼德晖股权投资合伙企业（有限合伙）	0	6,299,994	2.62	6,299,994	无		境内非国有法人
吴亚东	0	5,400,018	2.25	5,400,018	无		境内自然人
上海福挚投资管理合伙企业（有限合伙）	0	5,400,018	2.25	5,400,018	无		境内非国有法人
上海匀升投资合伙企业（有限合伙）	0	3,600,012	1.50	3,600,012	无		境内非国有法人
郭云龙	7,200	1,654,200	0.69	1,654,200	质押	850,000	境内自然人
中国建设银行股份有限公司—华宝兴业行业精选混合型证券投资基金	634,813	634,813	0.26	0	无		未知
毛松伟	514,100	514,100	0.21	0	无		境内自然人
白磊	371,100	371,100	0.15	0	无		境内自然人
上述股东关联关系或一致行动的说明	上述股东之间，倪张根先生与吴晓风先生系表兄弟关系，未知其他股东之间是否存在关联关系或一致行动。						
表决权恢复的优先股股东及持股数量的说明	不适用						

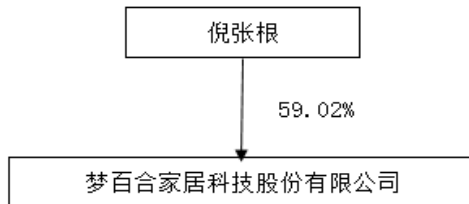
4.2 公司与控股股东之间的产权及控制关系的方框图

适用 不适用



4.3 公司与实际控制人之间的产权及控制关系的方框图

适用 不适用



5 公司债券情况

不适用。

三 经营情况讨论与分析

1 报告期内主要经营情况

报告期内，公司实现营业收入 1,723,034,051.16 元，较去年同期增长 25.11%，归属于上市公司股东的净利润 200,395,514.71 元，较去年同期增长 22.00%。

2 导致暂停上市的原因

适用 不适用

3 面临终止上市的情况和原因

适用 不适用

4 公司对会计政策、会计估计变更原因及影响的分析说明

适用 不适用

5 公司对重大会计差错更正原因及影响的分析说明

适用 不适用

6 与上年度财务报告相比，对财务报表合并范围发生变化的，公司应当作出具体说明。

√适用 □不适用

本公司将江苏里高家具有限公司、上海金睡莲家居科技有限公司、上海天霖贸易有限公司、上海知睡眠实业有限公司、Healthcare Group (Hong Kong) Co., Limited (香港)、China Beds Direct, LLC (美国)、Mlily Spain, S.L. (西班牙)、HEALTHCARE EUROPE DOO RUMA (塞尔维亚) (原 EVERREST PRODUCTION DOO)、Healthcare France (法国)、北京梦百合家居用品有限公司 (原北京创诣嘉品贸易发展有限公司)、重庆市梦百合家居用品有限公司等 11 家子公司纳入报告期合并财务报表范围，情况详见本财务报表附注合并范围的变更和在其他主体中的权益之说明。

梦百合家居科技股份有限公司

董事长：倪张根

2017 年 4 月 20 日