

# ANNUAL REPORT

2016

年度报告



中国联合网络通信股份有限公司  
证券代码: 600050

勇

于

面

挑

对战

## 重要提示

一、本公司董事会、监事会及董事、监事、高级管理人员保证年度报告内容的真实、准确、完整，不存在虚假记载、误导性陈述或重大遗漏，并承担个别和连带的法律责任。

### 二、未出席董事情况

未出席董事职务	未出席董事姓名	未出席董事的原因说明	被委托人姓名
独立董事	吕廷杰	有其他工作安排	李红滨

三、毕马威华振会计师事务所（特殊普通合伙）为本公司出具了标准无保留意见的审计报告。

四、公司负责人王晓初、财务负责人张矛及财务部总经理李张挺声明：保证年度报告中财务报告的真实、准确、完整。

### 五、经董事会审议的报告期利润分配预案或公积金转增股本预案

2016 年末本公司可供股东分配的利润为人民币 0.08 亿元。经公司第五届董事会第五次会议审议通过，公司 2016 年度拟不进行利润分配。该议案将提交 2016 年年度股东大会审议。

### 六、前瞻性陈述的风险声明

本报告中所涉及的发展战略、未来经营计划、展望等前瞻性陈述不构成公司对投资者的实质承诺。该等前瞻性陈述受制于已知及未知的风险、不确定性及其他因素，因而可能造成本公司的实际表现、财务状况或经营业绩与该等前瞻性陈述所暗示的任何未来表现、财务状况或经营业绩存有重大不同。此外，公司不会更新这些前瞻性陈述。敬请投资者注意投资风险。

### 七、是否存在被控股股东及其关联方非经营性占用资金情况

否

### 八、是否存在违反规定决策程序对外提供担保的情况？

否

### 九、重大风险提示

公司已在本报告中详细描述存在的行业竞争加剧风险、监管政策变化风险、技术升级风险、利率和汇率风险，敬请查阅第四节经营情况讨论与分析中关于公司未来发展的讨论与分析中可能面对的风险因素的内容。

# 目录

4

董事长报告书

6

释义

8

大事记

10

公司简介和主要财务指标

14

公司业务概要

18

经营情况讨论与分析

37

重要事项

45

普通股股份变动及股东情况

51

董事、监事、高级管理人员  
和员工情况

63

公司治理

69

公司债券相关情况

72 财务报告

183 备查文件目录

184 年度报告确认意见

董事长报告书

# 全面 实施

# 战略



王晓初  
董事长

## 董事长报告书

# 聚焦

尊敬的各位股东：

二零一六年，面对市场竞争的严峻挑战，公司积极推进落实以“聚焦、合作、创新”为核心内容的发展新战略，努力推动业绩逐步反转，企业综合竞争实力稳固增强，为公司未来迈上健康发展之路奠定更加坚实的基础。

年内，公司立足长期持续发展，勇于面对短期利润压力，全力抢补基础短板，适度加大成本投入，初步扭转了经营发展的不利局面。主营业务收入止跌回稳；净利润相比二零一五年下半年明显改善；网络能力大幅提升的同时，资本开支大幅下降；自由现金流实现转正。公司聚焦 4G 业务加快发展，4G 竞争力持续提升，2I2C 合作带动营销转型实现良好开局。重点领域创新业务快速发展，宽带光纤化快速提升，助力固网收入稳步增长。以精准高效投资打造匠心网络，为客户提供“速度更快、覆盖更广、感知更好”的精品网络体验。积极深化网络基础设施共建共享、互联网公司精准营销等多领域开放合作，促进网络与业务发展能力提升，降本增效，成效逐步显现。深入推进体制机制创新，在基础业务领域简政放权，在创新业务领域推进市场化改革，改进提升 IT 支撑、成本与风险管控能力，优化员工激励和人员结构，持续完善公司治理，积极履行社会责任，全面激发企业经营活力。

展望未来，市场环境仍在深刻变化，公司发展正处于一个新的转型期。新一轮科技革命和产业变革，以及国家实施“网络强国”战略、“互联网+”行动计划，为公司发展提供了新的发展机遇。传统业务下滑、竞争加剧以及落实提速降费、实名制等政策，也给公司经营和效益改善带来新的挑战。与此同时，公司内外部改革红利的进一步释放，将在更高的层面促进中国联通转换经营机制。公司将直面困难与挑战，抢抓发展机遇，持续深化实施聚焦战略，坚持以规模效益发展为主线，促发展、控成本、转机制，推动公司加快度过艰难的转型期并加快未来业绩反转，迈上健康发展之路。

最后，本人仅代表董事会诚挚感谢全体股东、广大客户及社会各界对公司的大力支持，也对全体员工一直以来的努力与贡献表示诚挚感谢！

董事长： 

二零一七年三月十五日

## 释义

在本报告书中，除非文义另有所指，下列词语具有如下含义：

### 常用词语释义

本公司 / 公司	中国联合网络通信股份有限公司
本集团	本公司及所属全部子公司合称
工信部	中华人民共和国工业和信息化部
国资委	国务院国有资产监督管理委员会
联通 BVI 公司	中国联通 (BVI) 有限公司 (China Unicom (BVI) Limited)，一家按照英属维尔京群岛法律注册成立的有限公司。
联通红筹公司	中国联合网络通信 (香港) 股份有限公司，在香港注册成立的有限公司，其股票在香港和纽约证券交易所上市。
联通集团	中国联合网络通信集团有限公司
联通新时空	联通新时空通信有限公司
联通运营公司	中国联合网络通信有限公司
上交所	上海证券交易所
铁塔公司 / 中国铁塔	中国铁塔股份有限公司
中国证监会	中国证券监督管理委员会
2G、GSM	Global System for Mobile Communications，即全球移动通信系统，基于数字传输和蜂窝移动网络结构，采用时分接入技术，被称为 2G 无线标准。主要部署在 900MHz、1800MHz 和 1900MHz 等频率上，已经在全球实现漫游。
2I2C	本集团与互联网公司创新开展的精准营销合作，借助互联网企业的大数据分析能力和线上客户触点优势，延伸业务覆盖范围，以内容应用服务优势，精准营销客户的商业模式。
3G、WCDMA	Wideband Code Division Multiple Access，即宽带码分多址技术，在 5MHz 带宽频谱上传输语音和数据，是与 EV-DO/TD-SCDMA 并列的 3G 无线标准，不同的 3GPP 版本可以达到 14.4Mbps、21Mbps 甚至更高的峰值速率。主要部署在 2.1GHz 频率上。
4G	4G 是第四代移动通讯技术的简称，也称为 IMT-Advanced，ITU 在 2010 年将 LTE-Advanced 和 IEEE 802.16m 定为 4G 的无线接入技术。
4G+	通过载波聚合等技术，在原有 4G 网络基础上进一步拓展网络频谱，优化网络质量，大幅提升网络速率。
4K 视频	输出图像分辨率达到 4K (3840*2160) 标准的视频，4K 视频的图像质量及清晰度更高。
ARPU	平均每个用户每月贡献的业务收入
cBSS	集中业务支撑系统 (Central Business Support System)。
EBITDA	EBITDA 反映了加回 (减去) 财务费用 (收入)、所得税、扣除非流动资产处置损益的营业外净支出 (收入)、营业成本及管理费用中的折旧及摊销、投资损失 (收益)，以及减去 (加回) 公允价值变动净收益 (损失) 的净利润。
FTTB	采用光纤到大楼的宽带接入方式。
FTTH	采用光纤到户的宽带接入方式。
FTTX	FTTX 是新一代的光纤用户接入网，用于连接电信运营商和终端用户。根据光纤到用户的距离来分类，FTTX 可分成 FTTCab (光纤到交换箱)、FTTC (光纤到路边)、FTTB (光纤到大楼) 及 FTTH (光纤到户) 等服务形态。



## 释义

### 常用词语释义

ICT	ICT(Information Communications Technology) 是信息、通信和技术三个英文单词的词头组合。它是信息技术与通信技术相融合而形成的一个新的概念和新的技术领域。目前更多地把 ICT 作为一种向客户提供的服务, 这种服务是 IT (信息业) 与 CT (通信业) 两种服务的结合和交融, 通信业、电子信息产业、互联网、传媒业都将融合在 ICT 的范围内。
IDC	IDC (Internet Data Center) 是基于 Internet 网络, 为集中式收集、存储、处理和发送数据的设备提供运行维护的设施基地并提供相关的服务。
LTE	全称是 Long Term Evolution, 是一种由国际标准化组织 3GPP 主导的 3G 演进技术, 是 4G 时代的无线接入技术, 采用了 OFDM 和 MIMO 等技术以及比 3G 更灵活的频谱带宽, 实现峰值速率 100 ~ 150Mbps (20MHz 带宽下)。
LTE FDD	LTE 是 3GPP 组织制定的 4G 技术标准, 基于 OFDM 技术。FDD 表示频分双工, LTE FDD 是 FDD 版本的 LTE 标准。
SDN	Software Defined Network, 即软件定义网络, 主要特点是控制面和转发面分离、集中化控制, 以及开放的北向接口。逻辑上集中的控制层面能够支持网络资源的灵活调度, 灵活的开放接口能够支持网络能力的按需调用, 并实现可编程化控制。
TD-LTE	LTE 是 3GPP 组织制定的 4G 技术标准, 基于 OFDM 技术。TDD 表示时分双工, TD-LTE 是 TDD 版本的 LTE 标准。
WO+ 能力开放平台	是中国联通秉承开放理念, 面向个人开发者、机构开发者、企业推出的能力开放及资源共享的服务平台。
大数据	指海量、实时、多样化的可被记录、采集和开发利用的数据信息, 以及基于大数据的挖掘处理技术。
互联网 +	互联网与各个传统行业的结合, 通过利用信息通信技术以及互联网平台, 让互联网与传统行业深度融合, 从而为传统行业创造新的发展生态。
全网通终端	指支持 LTE FDD/TD-LTE/ WCDMA/TD-SCDMA/ CDMA/GSM 六种网络制式的终端。
用户实名制	指用户在办理某些业务时需要提供有效的能证明个人身份的证件或资料。
提速降费	指提高移动及固网宽带网络速率, 降低资费水平, 提高性价比。
沃 4G+	中国联通专属的 4G+ 品牌。
沃易购	本集团创建的 B2B 电子商务平台品牌, “沃易购” 平台是为中小渠道提供终端、业务、金融等一揽子解决方案的服务平台。
物联网业务	指各种嵌入通信能力的智能物体间的相互互联或通过网络互联, 以提供人与物、物与物的通信为主的业务。
营改增	营业税改征增值税。
云计算	“云计算”(Cloud Computing) 是一种新的计算方法和商业模式。通过虚拟化等技术按照“即插即用”的方式, 自助管理运算、存储等资源能力形成高效资源池, 以按需分配的服务形式提供计算能力。并且, 可以通过公众通信网络整合 IT 资源和业务, 向用户提供新型的业务产品和新的交付模式。
智慧城市	是以城市网络为基础, 以物联网技术为信息采集手段, 以云计算平台为信息处理中心, 提供跨区域协同的应用服务。
智慧沃家	本集团面向家庭客户, 依托 4G/3G 移动宽带与固网光纤宽带, 利用家庭互联网、物联网、云计算和大数据等新一代信息技术, 以融合接入、信息共享、应用服务和交互控制为业务特性的家庭客户通信应用解决方案。

## 大事记

# 创新

### 一月

---

中国联通与中国电信签署“资源共建共享·客户服务提质”战略合作协议。

### 三月

---

中国联通和腾讯公司签署战略合作框架协议。

中国联通率先发布云计算策略并发起成立“中国联通沃云+云生态联盟”。

### 七月

---

中国联通第一条跨太平洋 100G 电路正式开通。

# 合作

## 八月

---

中国联通（香港）环球中心正式开幕。

## 九月

---

中国联通圆满完成第十一届二十国集团峰会（G20 峰会）通信保障任务。

## 十一月

---

中国联通与百度公司签署战略合作框架协议。

中国联通与阿里巴巴集团签署战略合作框架协议。

## 公司简介和主要财务指标

# 止跌

### 一、公司信息

公司的中文名称：中国联合网络通信股份有限公司  
公司的中文简称：中国联通  
公司的外文名称：China United Network Communications Limited  
公司的外文名称缩写：China Unicom  
公司的法定代表人：王晓初

### 二、联系人和联系方式

#### 董事会秘书

姓名：王霞  
联系地址：北京市西城区金融大街 21 号  
电话：010-66259179  
传真：010-66259544  
电子信箱：dongmi@chinaunicom.cn

### 三、基本情况简介

公司注册地址：上海市长宁区长宁路 1033 号 25 楼  
公司注册地址的邮政编码：200050  
公司办公地址：北京市西城区金融大街 21 号  
公司办公地址的邮政编码：100033  
公司网址：www.chinaunicom-a.com  
电子信箱：ir@chinaunicom.cn

### 四、信息披露及备置地点

公司选定的信息披露媒体名称：中国证券报、上海证券报、证券时报  
登载年度报告的中国证监会指定网站的网址：  
www.sse.com.cn；  
www.chinaunicom-a.com  
公司年度报告备置地点：北京市西城区金融大街 21 号

### 五、公司股票简况

股票种类：A 股  
股票上市交易所：上海证券交易所  
股票简称：中国联通  
股票代码：600050

### 六、其他相关资料

#### 公司聘请的会计师事务所（境内）

名称：毕马威华振会计师事务所（特殊普通合伙）  
办公地址：北京市长安街 1 号东方广场东 2 座办公楼 8 层  
签字会计师姓名：况琳、肖中珂

公司简介和主要财务指标

# 企 稳

主营业务收入  
(人民币亿元)

2,409.8 同比  
↑ 2.4%

移动主营业务收入  
(人民币亿元)

1,450.2 同比  
↑ 1.7%

移动出账用户数  
(万户)

26,382 净增  
↑ 1,151 万户

移动出账用户 ARPU  
(人民币元)

46.4 同比  
↑ 人民币 0.1 元

## 七、近三年主要会计数据和财务指标

### (一) 主要会计数据

单位：元 币种：人民币

	2016 年	2015 年	本期比 上年同期 增减 (%)	2014 年
营业收入	274,196,782,481	277,048,529,129	-1.0	288,570,874,374
归属于上市公司股东的净利润	154,074,131	3,471,590,902	-95.6	3,981,738,536
归属于上市公司股东的扣除非 经常性损益的净利润	-58,226,341	1,435,833,667	-104.1	3,998,501,715
经营活动产生的现金流量净额	79,525,033,170	89,233,265,026	-10.9	92,429,180,159

	2016 年末	2015 年末	本期末比 上年同期末 增减 (%)	2014 年末
归属于上市公司股东的净资产	77,502,607,249	78,682,176,625	-1.5	77,336,519,372
总资产	615,907,352,706	615,319,383,074	0.1	547,124,568,845

## 公司简介和主要财务指标

### (二) 主要财务指标

	2016 年	2015 年	本期比 上年同期增减 (%)	2014 年
基本每股收益 (元 / 股)	0.0073	0.1638	-95.6	0.1878
稀释每股收益 (元 / 股)	0.0073	0.1638	-95.6	0.1839
扣除非经常性损益后的基本每股收益 (元 / 股)	-0.0027	0.0677	-104.1	0.1886
加权平均净资产收益率 (%)	0.20	4.40	减少 4.2 个百分点	5.20
扣除非经常性损益后的加权平均净资产收益率 (%)	-0.07	1.82	减少 1.9 个百分点	5.22

### 八、境内外会计准则下会计数据差异

#### (一) 同时按照国际会计准则与按中国会计准则披露的财务报告中净利润和归属于上市公司股东的净资产差异情况

适用  不适用

#### (二) 同时按照境外会计准则与按中国会计准则披露的财务报告中净利润和归属于上市公司股东的净资产差异情况

适用  不适用

#### (三) 境内外会计准则差异的说明:

适用  不适用

### 九、2016 年分季度主要财务数据

单位: 元 币种: 人民币

	第一季度 (1-3 月份)	第二季度 (4-6 月份)	第三季度 (7-9 月份)	第四季度 (10-12 月份)
营业收入	70,339,823,699	69,914,701,373	66,884,431,762	67,057,825,647
归属于上市公司股东的净利润	145,661,208	300,844,947	42,256,834	-334,688,858
归属于上市公司股东的扣除非经常性损益后的净利润	183,674,756	367,395,911	-7,818,721	-601,478,287
经营活动产生的现金流量净额	16,867,819,457	27,187,316,694	22,702,508,649	12,767,388,370

季度数据与已披露定期报告数据差异说明

适用  不适用

## 公司简介和主要财务指标

### 十、非经常性损益项目和金额

非经常性损益项目	单位：元 币种：人民币		
	2016 年金额	2015 年金额	2014 年金额
非流动资产处置损益	-354,627,697	7,279,844,799	-1,048,130,721
计入当期损益的政府补助，但与公司正常经营业务密切相关，符合国家政策规定、按照一定标准定额或定量持续享受的政府补助除外	213,881,984	291,229,426	271,297,564
除上述各项之外的其他营业外收入和支出	996,771,732	584,439,677	719,925,130
少数股东权益影响额	-424,481,080	-4,070,365,123	33,516,668
所得税影响额	-219,244,467	-2,049,391,544	6,628,180
合计	212,300,472	2,035,757,235	-16,763,179

### 十一、采用公允价值计量的项目

项目名称	单位：元 币种：人民币			
	期初余额	期末余额	当期变动	对当期利润的影响金额
子公司持有的非上市公司股权	106,040,094	123,383,281	17,343,187	-14,217,817
子公司持有的交通银行股票	163,475,092	146,467,590	-17,007,502	0
子公司持有的西班牙电信股票	4,664,742,534	4,137,729,052	-527,013,482	0
其他	23,480,271	41,480,271	18,000,000	0
合计	4,957,737,991	4,449,060,194	-508,677,797	-14,217,817

### 十二、其他

适用 不适用

## 公司业务概要

# 转型实现 良好

2016 年，面对行业转型、“提速降费”、竞争加剧等市场环境的深刻变化与挑战，公司全面深入实施聚焦战略，聚焦 4G 发展，聚焦重点区域，推进全网通终端普及，开展精准营销，简政放权，业务发展止跌企稳。

陆益民

总裁





## 公司业务概要

# 开篇

### 一、报告期内公司所从事的主要业务、经营模式及行业情况说明

本公司是经国务院批准设立的控股公司，经营范围为电信业的投资。本公司仅限于通过联通 BVI 公司持有联通红筹公司的股权，并保持对联通红筹公司的实际控制权。

本公司通过联通红筹公司及其所属子公司面向全国提供全方位的电信服务，包括移动宽带（WCDMA、LTE FDD、TD-LTE）、固网宽带、GSM、固网本地电话、信息通信技术服务、数据通信服务以及其他相关增值服务。

2016 年，面对市场竞争的严峻挑战，本集团积极推进落实以“聚焦、合作、创新”为核心的发展新战略，全力抢补基础短板，适度加大成本投入，业务和收入止跌企稳，为公司未来迈上健康发展之路奠定更好的基础。截至 2016 年底，本集团拥有约 6,665 万本地电话用户，约 7,524 万固网宽带用户，约 2.64 亿移动出账用户，其中 4G 用户约 1.05 亿户。

有关行业情况分析请见本报告第四节“管理层讨论与分析”。

## 公司业务概要

### 二、报告期内公司主要资产发生重大变化情况的说明

报告期内，公司未发生主要资产重大变化。

公司 2015 年出售通信铁塔及相关资产交易的进展：就 2015 年 10 月 14 日联通运营公司向铁塔公司出售若干铁塔及相关资产的交易，出售资产对价最终确定为人民币 546.58 亿元。铁塔公司以发行价每股人民币 1.00 元向联通运营公司配发 33,335,836,822 股铁塔公司股份，其余交易对价约人民币 213.22 亿元以现金支付。以上详见公司在上海证券交易所网站（[www.sse.com.cn](http://www.sse.com.cn)）及本公司网站（[www.chinaunicom-a.com](http://www.chinaunicom-a.com)）披露的《中国联合网络通信股份有限公司出售通信铁塔及相关资产交易的最终确定公告》（临时 2016-003）。铁塔公司已于 2016 年 2 月支付第一笔人民币 30.00 亿元的现金对价，剩余现金对价将于 2017 年 12 月 31 日前付清。



## 公司业务概要

### 三、报告期内核心竞争力分析

公司实施聚焦战略，以提高发展质量和效益为中心，调整优化资源配置，统筹基础业务与创新业务发展，推进重点领域与重点区域快速突破，打造企业的核心竞争优势，为实现持续健康发展奠定基础。

一是网络基础设施能力持续提升。全面加快建设高品质的 4G 网络，以工匠精神努力打造“速度更快、覆盖更广、感知更好”的匠心网络，努力让客户的体验更舒心、消费更放心、服务更贴心，4G 网络覆盖在过去一年实现质的飞跃，聚焦地区的 4G 网络实现网络覆盖、速率和信号质量行业相当。积极推动 5G 实验，不断提升信息网络的高速传送和接入能力。在光纤宽带网络建设中不断取得新进展，已建成 10 个全光网络省。加快新一代云数据中心的建设与布局，已建成十二个云数据中心，具备强大的 IDC 及云计算资源能力。

二是运营模式创新和应用创新步伐加快。中国联通坚持创新驱动发展，加快业务转型升级步伐。在基础业务领域转变营销模式，体系化开展客户价值提升精准化营销，推进线上线下一体化，扩展客户触点，试点推进综合网格承包经营、“坐商”变“行商”等。在物联网、云计算、大数据等创新业务领域发力，加快提升专业运营水平，在促进自身业务发展的同时，实现与传统产业跨界融合，打造超过 50 项行业信息化应用标杆产品，与近 200 个城市的地方政府达成智慧城市战略合作，信息化服务切切实实提升了企业、经济社会的运行质量和效益。

三是体制机制和管理水平显著增强。更加注重效率提升和内部活力激发，充分发挥改革的牵引作用，发挥党组织把方向、管大局、保落实的作用，调整不适应的运营体制和机制，调整投资、人力、成本等资源配置关系，实施简政放权，加强党建，企业经营活力和内生动力进一步激发，队伍适应转型的能力、信心和士气不断提升。加强各领域基础管理，规范管理制度和运营流程，深化总部、省分和子公司间的协同，推进重点改革落地，风险防范能力、凝聚力和机制活力显著增强。

## 经营情况讨论与分析

竞争对手实力  
显著

{ 勇于面对短期利润压力  
促进长期持续发展 }

## 经营情况讨论与分析

# 提升

### 一、经营情况讨论与分析

2016 年，面对市场竞争的严峻挑战，公司积极推进落实以“聚焦、合作、创新”为核心内容的发展新战略，全力抢补基础短板，网络、终端、渠道、服务、IT 等基础能力显著提升，企业综合竞争实力稳固增强，业务和收入止跌企稳，为公司经营业绩进一步反转和未来迈上健康发展之路奠定更加坚实的基础。

#### （一）整体业绩

为了促进长期持续发展，公司勇于面对短期利润压力，扎实增强基础能力，适度加大成本投入，包括营销和网运成本，努力推动业绩逐步反转，初步扭转了经营发展的不利局面。2016 年，公司主营业务收入实现止跌回稳，达到人民币 2,409.8 亿元，同比增长 2.4%。实现 EBITDA 人民币 798.5 亿元，同比下降 9.0%，EBITDA 占服务收入比为 33.1%。实现归属母公司的净利润人民币 1.5 亿元，同比下降 95.6%，但相比 2015 年下半年剔除铁塔出售收益后归属于母公司的净亏损约人民币 11.4 亿元已有明显改善。未来公司将继续深化实施聚焦战略，努力提升盈利能力。

公司落实精准投资，积极推动行业内外合作与资源共享，在实现网络能力大幅提升的同时，资本开支同比大幅下降，为人民币 721.1 亿元，较去年同期减少 46.1%。得益于主营业务收入逐步改善以及资本开支大幅下降，公司自由现金流实现转正，达到人民币 74.2 亿元。

## 经营情况讨论与分析

### (二) 业务发展

#### • 4G 竞争力持续提升，营销转型实现良好开局，移动业务蓄势提速发展

2016 年，公司聚焦 4G 业务加快发展，助力移动业务扭转经营困局。移动主营业务收入实现止跌回升，同比增长 1.7%，达到人民币 1,450.2 亿元。移动出账用户成功扭转去年多月下行势头，净增 1,151 万户，总数达到 26,382 万户。移动出账用户 ARPU 稳中有升，达到人民币 46.4 元。

年内，公司聚焦重点区域加快 4G 网络建设，实现聚焦区域的 4G 网络质量行业相当，且流量充裕；全力驱动全网通双卡槽手机普及，终端供应快速改善；通过流量精准释放，叠加内容及加快 2G/3G 用户向 4G 升级，激发移动数据流量快速增长；强化 4G、固网宽带、视频及应用等融合经营，相互拉动，协同发展。2016 年，公司净增 4G 用户 6,040 万户，总数达到 10,455 万户；4G 用户占移动出账用户的比例同比提高 22.1 个百分点，达到 39.6%，仍有巨大增长空间；4G 用户月户均数据流量达到 1,521MB。

借助公司 4G 网络能力快速提升、全网通终端普及和公司独特的 cBSS 系统及全国性电子商务平台优势，2016 年第四季度，公司创新开启 2I2C 营销模式，与互联网公司开展精准营销合作，细分市场，发力流量经营，打造差异化的产品和发展模式，促进用户及合作各方实现共赢。2I2C 业务以创新性的业务模式，帮助公司获取新的用户发展触点，以低增量成本促进 4G 用户发展能力和收入提升，同时通过智能化营销，便捷推送促进用户消费升级，持续提升用户价值。目前，2I2C 业务已实现良好开局，助力公司加快营销模式转型、加快 4G 业务未来规模效益发展。

#### • 重点领域创新业务快速发展，推动固网收入稳步增长

2016 年，公司加快发展 IDC/云计算、ICT、视频、物联网等创新型业务，有效抵消固网语音收入下降。固网业务全年实现主营业务收入人民币 946.6 亿元，同比增长 3.7%，其中固网语音收入占比下降至 14.0%，固网业务结构进一步改善，经营风险进一步释放。

年内，公司积极发挥光纤网络和信息化优势，聚焦产业互联网和平台类业务，全面提升产品研发、平台支撑、营销服务等核心能力，推动 IDC 与云计算、ICT、物联网、大数据、IPTV、行业应用、互联网金融等创新业务实现新突破。2016 年，公司 IDC 及云计算业务实现收入人民币 94.5 亿元，同比增长 33.7%。ICT 业务实现收入人民币 59.4 亿元，同比增长 37.0%，在教育信息化领域保持市场领先地位，在医疗信息化领域加快规模发展。IPTV 收入同比增长 68.1%，达到人民币 14.1 亿元。

#### • 积极应对激烈的宽带竞争，以高带宽产品、视频应用带动用户消费升级及融合发展

面对固网宽带业务领域的激烈竞争，公司充分利用光纤化改造形成的网络能力，主推高带宽产品，以视频为引领丰富内容及应用，拉动用户带宽升级，凸显差异化和品牌优势；优化宽带客户服务和装维流程，强化支撑能力，提升端到端网络感知与客户满意度；推动宽带、视频、应用等家庭互联网融合产品优化升级，相互拉动发展。2016 年，公司实现固网宽带接入收入人民币 438.7 亿元，同比保持平稳。固网宽带用户同比增长 4.0%，达到 7,524 万户，其中 FTTH 用户占比达到 71.2%。“智慧沃家”用户在固网宽带用户中的渗透率达到 26.1%，同比提高 12.8 个百分点。

## 经营情况讨论与分析

### （三）网络建设

公司以为客户提供“速度更快、覆盖更广、感知更好”的精品网络体验为目标，通过聚焦重点区域和4G、固网宽带等重点业务，深入推进合作共享，以精准、高效投资打造匠心网络。2016年，公司净增4G基站33.7万个，总数达到73.6万个；聚焦地区的4G网络实现网络覆盖、速率和信号质量行业相当。固网宽带升级提速稳步推进，北方十省整体实现“全光网”，城区全面具备百兆接入能力。传输、承载网等基础网络能力持续提升，骨干网时延行业最低。网络能力的快速提升，为公司加快业务发展奠定了坚实基础。

### （四）深化合作与创新转型

2016年，公司积极深化各领域合作，促进网络与业务发展能力提升，推动降本增效，成效逐步显现。与互联网公司创新精准营销合作，扩大用户触点；深化实施行业内基础设施资源共建共享；积极推进与虚拟运营商的合作，移动转售市场占有率继续保持领先；加强南方驻地网与社会资本合作，推动多元化产业合作，共赢发展。

年内，公司与中国电信的全面战略合作顺利推进。全年共建共享4G基站约7万个、传输网光缆约1.6万公里；联合推动六模全网通终端、统一4K智能机顶盒标准；统一宽带服务标准。通过合作，累计节省CAPEX支出约人民币33亿元，节省成本费用约人民币3.5亿元。下一步，双方将进一步开放存量基站资源，深化基站共享；加强运行维护、创新业务等领域的合作，推动合作取得新的成果。

公司深入推进体制机制创新，在基础业务领域推进简政放权，提升效率；在创新业务领域推进市场化改革，启动内部创新孵化，积极营造创新氛围；改进提升IT支撑能力，加强成本及风险管控；系统推进人力资源变革，优化员工激励和人员结构，全面激发企业经营活力。

### （五）公司治理和社会责任

公司不断完善公司治理架构，提升执行力，管理和企业管治水平持续提升。2016年，公司荣获多项嘉许，其中包括本公司控股子公司—中国联合网络通信（香港）股份有限公司被《金融亚洲》（FinanceAsia）评选为“亚洲最佳管理公司—电信、科技及媒体行业”第一名，以及被《机构投资者》（Institutional Investor）评选为“亚洲最受尊崇电信企业”第一名。

公司积极履行社会责任，秉承“创新、协调、绿色、开放、共享”的发展理念，助力经济、社会、环境和谐发展。全力打造高速、绿色、安全的精品网络；积极开展绿色运营，推进设备循环利用，降低网络能耗；提升服务品质，努力让用户体验更舒心、消费更放心、服务更贴心；与员工共同成长，提升员工自我价值，共享企业发展成果；助力西部开发，强化偏远地区网络覆盖和服务渠道建设，缩小数字鸿沟，共创智慧生活。

### （六）未来展望

展望未来，公司将直面困难与挑战，抢抓发展机遇，持续深化实施聚焦战略，坚持以规模效益发展为主线，促发展、控成本、转机制，推动公司加快度过艰难的转型期，迈上健康发展之路。

**促发展、控成本、转机制**  
加快未来业绩反转



## 经营情况讨论与分析

### 二、报告期内主要经营情况

#### 第一部分：业务回顾

2016 年，面对行业转型、“提速降费”、竞争加剧等市场环境的深刻变化与挑战，公司全面深入实施聚焦战略，聚焦 4G 发展，聚焦重点区域，推进全网通终端普及，开展精准营销，简政放权，业务发展止跌企稳。

#### 1. 移动业务

2016 年，公司通过进一步优化 4G 产品体系，开展基于大数据的存量用户价值经营，组织重点城市开展用户获取、2G 转 4G、流量价值释放“三大战役”，驱动经营模式转型；同时积极扩大对外合作，与互联网公司深度合作打造定向流量 + 第三方应用一体化产品，以内容应用拉动流量使用。公司移动业务发展趋势显著好转，实现止跌回升。移动出账用户全年净增 1,151 万户，达到 26,382 万户，移动出账用户 ARPU 为人民币 46.4 元，移动手机数据流量达到 16,081 亿 MB，同比增长 131.1%。WO+ 能力开放平台累计接入合作伙伴超过 2,400 家，年度能力调用 18.3 亿次。

#### 2. 固网业务

2016 年，公司以高速率高品质为引领持续推进光改营销，着重提升竞争与资源意识，推动坐商等客向行商寻客转变，在南方区域加大社会化合作力度；发起成立 4K 超清产业联盟，加快实现家庭互联网创新发展，促进固网业务平稳增长。宽带用户净增 291 万户，达到 7,524 万户，宽带用户接入 ARPU 为人民币 49.4 元；FTTH 用户占比达到 71.2%，同比提高 18.1 个百分点；本地电话用户流失 721 万户，用户总数达到 6,665 万户。

#### 3. 网络能力

2016 年，公司以 4G 和光改为牵引，快速打造覆盖完备、用户感知良好的 4G 精品网，实现重点区域 4G 网络质量行业相当，形成匠心网络品牌效应，累计开通 4G 基站 73.6 万站，其中 139 个重点城市达到 53.9 万站。大规模实施光纤宽带网络建设和全光网络改造，2016 年底北方 10 省实现全光网络，固网宽带端口达到 1.9 亿个，FTTX 端口占比达到 98.0%。

公司继续完善国际网络布局。截至 2016 年底，国际海缆总带宽达到 12.1T；跨境陆缆总带宽达到 7.6T；互联网国际出口带宽达到 1711G；国际漫游覆盖达到 250 个国家和地区的 609 家运营商。



## 经营情况讨论与分析

### 4. 市场营销

#### 1) 品牌策略

2016 年, 公司聚焦重点城市、聚焦青年移动互联网用户群体、聚焦视频业务, 以“沃 4G+ 匠心网络 精彩不断”主题重塑沃 4G+ 口碑, 突出了网速快、流量多、内容丰富的优势。同时, 兼顾宽带及融合业务发展广泛宣传业务优势, 全方位传递“精彩在沃”的品牌理念, 持续提升“沃”品牌影响力。

#### 2) 营销策略

2016 年, 公司进一步落实聚焦策略, 在重点区域开展“三大战役”, 创新资费产品模式, 实施渠道模式转型, 构建客户价值经营体系, 加大品牌宣传力度, 着力打造以视频为核心的内容应用体系, 强化大数据支撑能力, 有效促进业务转型发展。

公司围绕创新型业务开展布局, 聚焦热点领域设立多个产业互联网基地和孵化基地, 以产业互联网和平台类业务为重点, ICT、IDC 及云计算、物联网、大数据等业务实现了快速增长。同时, 开展和各类互联网企业战略合作, 打造融合产品, 共同推广, 联合运营的合作模式, 促进公司创新业务发展。

#### 3) 营销渠道

2016 年, 公司借助沃零售平台的支撑, 打造渠道终端供应链服务输出模式, 自营厅终端连锁厅已超过 15,000 家。多点着力, 将电子渠道打造成为公司服务客户主要渠道、产品销售重要渠道。与大型互联网企业展开深度合作, 2I2C 实现良好开局。全面布局内外部线上触点营销体系和线上线下一体化营销体系, 有力提升了营销能力。

#### 4) 客户服务

2016 年, 公司强化服务质量监督及重点服务触点运营, 进一步完善了以客户为中心的客户口碑和体验感知运营评价体系, 通过加快传统渠道转型升级、深化智能客服运营, 打造了“互联网 + 服务”的专业化协同服务模式, 构建了基于互联网时代下的客户积分及俱乐部服务平台, 积极改进服务短板, 改善客户感知。全年用户申诉率及不明扣费率保持行业最低。

## 经营情况讨论与分析

2016 年主营业务收入

2,409.8  
亿元  
↑ 2.4%

### 第二部分：财务情况讨论与分析

#### 1. 概述

2016 年公司积极应对“提速降费”<sup>1</sup>、“实名制”以及竞争加剧等挑战，同时积极抢补基础短板，适度加大成本投入，以驱动业务加快反转，增强可持续发展能力。公司营业收入实现人民币 2,742.0 亿元，同比下降 1.0%，其中主营业务收入实现止跌回稳，达到人民币 2,409.8 亿元，同比增长 2.4%。归属于母公司净利润实现人民币 1.5 亿元，降幅 95.6%，剔除上年铁塔出售净收益影响后，同比减少人民币 10.1 亿元。

2016 年公司经营活动现金流量净额为人民币 795.3 亿元，资本开支为人民币 721.1 亿元。截至 2016 年底，公司资产负债率为 62.6%。

#### 2. 营业收入

2016 年公司营业收入实现人民币 2,742.0 亿元，同比下降 1.0%。其中，主营业务收入为人民币 2,409.8 亿元，同比增长 2.4%，销售通信产品收入为人民币 332.2 亿元，同比下降 20.5%。

下表反映了公司 2016 年和 2015 年主营业务收入构成的变化情况及各业务主营业务收入所占主营业务收入百分比情况：

(人民币亿元)

	2016 年		2015 年	
	累计完成	所占主营业务收入百分比	累计完成	所占主营业务收入百分比
主营业务收入	2,409.8	100.0%	2,352.8	100.0%
其中：移动业务	1,450.2	60.2%	1,426.2	60.6%
固网业务	946.6	39.3%	912.6	38.8%
其中：固网宽带接入	438.7	18.2%	438.6	18.6%

#### 1) 移动业务

2016 年公司移动主营业务收入实现人民币 1,450.2 亿元，同比增长 1.7%。

#### 2) 固网业务

2016 年公司固网主营业务收入实现人民币 946.6 亿元，同比增长 3.7%，其中宽带接入收入为人民币 438.7 亿元，与 2015 年基本持平；IDC 及云计算业务收入为人民币 94.5 亿元，同比增长 33.7%。

2016 年移动主营业务收入

1,450.2  
亿元  
↑ 1.7%

2016 年固网主营业务收入

946.6  
亿元  
↑ 3.7%

## 经营情况讨论与分析

### 3. 成本费用

2016 年公司成本费用合计为人民币 2,699.6 亿元，同比增长 1.5%。

下表列出了 2016 年和 2015 年公司成本费用项目以及每个项目所占营业收入的百分比变化情况：

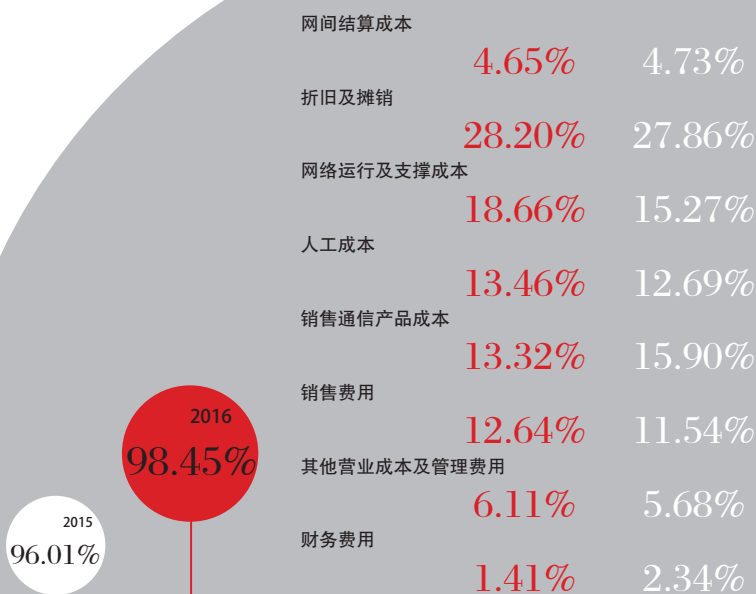
(人民币亿元)

	2016 年		2015 年	
	累计发生	所占营业收入百分比	累计发生	所占营业收入百分比
成本费用合计	2,699.6	98.45%	2,660.0	96.01%
其中：网间结算成本	127.4	4.65%	130.9	4.73%
折旧及摊销（注 1）	773.1	28.20%	771.9	27.86%
网络运行及支撑成本	511.7	18.66%	423.1	15.27%
人工成本（注 1）	369.1	13.46%	351.4	12.69%
销售通信产品成本	365.3	13.32%	440.5	15.90%
销售费用	346.5	12.64%	319.7	11.54%
其他营业成本及管理费用（注 2）	168.0	6.11%	157.6	5.68%
财务费用	38.5	1.41%	64.9	2.34%

注 1：上述“折旧及摊销”和“人工成本”为营业成本和管理费用中相同性质的数据的总额。

注 2：上述“其他营业成本及管理费用”为营业成本和管理费用合计扣除网间结算成本、折旧及摊销、网络运行及支撑成本、人工成本及销售通信产品成本后的数据。

#### 成本费用占营业收入百分比



## 经营情况讨论与分析

### 1) 网间结算成本

主要受网间话务量下滑影响, 2016 年公司网间结算成本发生人民币 127.4 亿元, 同比下降 2.7%, 所占营业收入的比重由上年的 4.73% 下降至 4.65%。

### 2) 折旧及摊销

2016 年公司资产折旧及摊销发生人民币 773.1 亿元, 与上年基本持平, 所占营业收入的比重由上年的 27.86% 变化至 28.20%。

### 3) 网络运行及支撑成本

受铁塔运营模式转变<sup>2</sup>、网络规模扩大带来铁塔使用费增长影响, 2016 年网络运行及支撑成本发生人民币 511.7 亿元, 同比增长 20.9%, 所占营业收入的比重由上年的 15.27% 变化至 18.66%。

### 4) 人工成本

公司继续深化用工和分配制度改革, 2016 年人工成本发生人民币 369.1 亿元, 同比增长 5.0%, 所占营业收入的比重由上年的 12.69% 变化至 13.46%。

### 5) 销售通信产品成本

2016 年公司销售通信产品成本发生人民币 365.3 亿元, 同期销售通信产品收入为人民币 332.2 亿元, 销售通信产品亏损为人民币 33.1 亿元, 其中, 公司全年持续优化终端合约产品结构, 终端补贴成本为人民币 30.7 亿元, 同比增长 7.8%。

### 6) 销售费用

为加快业务发展驱动收入增长, 同时促进客户质量提升, 公司适度加大营销资源投放, 持续优化销售费用结构, 2016 年销售费用发生人民币 346.5 亿元, 同比增长 8.4%, 所占营业收入的比重由上年的 11.54% 上升至 12.64%。

### 7) 其他营业成本及管理费用

2016 年公司其他营业成本及管理费用发生人民币 168.0 亿元, 同比增长 6.6%。

### 8) 财务费用

2016 年公司财务费用发生人民币 38.5 亿元, 比上年减少人民币 26.4 亿元, 同比减少主要是因为上年受人民币汇改影响, 汇兑损失发生人民币 21.0 亿元。

## 4. 盈利水平

### 1) 税前利润

受铁塔使用费用增加导致网络运行及支撑成本上升和销售费用上升影响, 2016 年税前利润实现人民币 5.8 亿元, 剔除上年铁塔出售净收益人民币 92.5 亿元影响后, 同比减少人民币 40.4 亿元。

## 经营情况讨论与分析

### 2) 所得税

2016 年公司的所得税为人民币 1.0 亿元，全年实际税率为 17.4%。

### 3) 年度盈利

2016 年公司归属于母公司净利润实现人民币 1.5 亿元，剔除上年铁塔出售净收益影响后，同比减少人民币 10.1 亿元。每股基本盈利为人民币 0.007 元，降幅 95.6%。

### 5. EBITDA<sup>3</sup>

2016 年公司 EBITDA<sup>3</sup> 为人民币 798.5 亿元，同比下降 9.0%，EBITDA<sup>3</sup> 占主营业务收入的百分比为 33.1%，比上年下降 4.2 个百分点。

### 6. 资本开支及现金流

2016 年公司各项资本开支合计人民币 721.1 亿元，主要用于移动网络、宽带及数据、基础设施及传送网建设等方面。其中，移动网络资本开支为人民币 277.6 亿元，宽带及数据业务资本开支为人民币 168.4 亿元，基础设施及传送网资本开支为人民币 197.1 亿元。

2016 年公司经营活动现金流量净额为人民币 795.3 亿元，扣除本年资本开支后自由现金流为人民币 74.2 亿元。

下表列出了公司 2016 年主要资本开支项目情况。

(人民币亿元)

	2016 年	
	累计支出	占比
合计	721.1	100.0%
其中：移动网络	277.6	38.5%
宽带及数据	168.4	23.4%
基础设施及传送网	197.1	27.3%
其他	78.0	10.8%



2016 年资本开支



2016 年自由现金流



## 经营情况讨论与分析

### 7. 资产负债情况

截至 2016 年底，公司资产总额由上年底的人民币 6,153.2 亿元上升至人民币 6,159.1 亿元，负债总额由上年底的人民币 3,812.7 亿元变化至人民币 3,854.0 亿元，资产负债率由上年底的 62.0% 变化至 62.6%。债务资本率由上年底的 79.5% 变化至 80.9%；截至 2016 年底，净债务资本率为 74.6%。

考虑到公司经营活动净现金流入保持稳定以及良好的信贷信用，我们相信公司应有足够的运营资金满足生产经营需要。

附注 1. 2015 年国务院办公厅发布《关于加快高速宽带网络建设推进网络提速降费的指导意见》中要求，电信企业应加快推进宽带网络基础设施建设，进一步提速降费，提升服务水平。

附注 2. 随着 2014 年铁塔公司的成立，公司在 2015 年出售若干铁塔及相关资产予铁塔公司，铁塔将由自建自营转变为向铁塔公司支付使用费的方式进行。

附注 3. EBITDA 反映了加回（减去）财务费用（收入）、所得税、扣除非流动资产处置损益的营业外净支出（收入）、营业成本及管理费用中的折旧及摊销以及减去投资收益、公允价值变动净收益的净利润。由于电信业是资本密集型产业，资本开支和财务费用可能对具有类似经营成果的公司年度盈利产生重大影响。因此，公司认为，对于与集团类似的电信公司而言，EBITDA 有助于对公司经营成果分析。

### （一）主营业务分析

利润表及现金流量表相关科目变动分析表

单位：元 币种：人民币

科目	本期数	上年同期数	变动比例（%）
营业收入	274,196,782,481	277,048,529,129	-1.0
营业成本	211,584,006,516	207,704,323,608	1.9
销售费用	34,646,227,426	31,965,064,268	8.4
管理费用	19,873,904,197	19,839,818,604	0.2
财务费用	3,854,988,501	6,493,424,929	-40.6
投资收益	743,026,953	-405,327,879	283.3
营业外收入	2,706,503,752	10,895,035,362	-75.2
营业外支出	1,850,477,733	2,739,521,460	-32.5
经营活动产生的现金流量净额	79,525,033,170	89,233,265,026	-10.9
投资活动产生的现金流量净额	-95,749,344,244	-91,353,201,865	-4.8
筹资活动产生的现金流量净额	17,264,033,132	-1,492,411,969	1256.8
研发支出	529,131,791	316,469,139	67.2

## 经营情况讨论与分析

### 1. 收入和成本分析

主营业务分行业、分产品、分地区情况

单位：元 币种：人民币

主营业务分行业情况						
分行业	营业收入	营业成本	毛利 (%)	营业收入比上年增减 (%)	营业成本比上年增减 (%)	毛利率比上年增减 (%)
电信业	274,196,782,481	212,648,095,507	22.4	-1.0	1.9	减少 2.3 个百分点

主营业务分产品情况						
分产品	营业收入	营业成本	毛利 (%)	营业收入比上年增减 (%)	营业成本比上年增减 (%)	毛利率比上年增减 (%)
电信业	274,196,782,481	212,648,095,507	22.4	-1.0	1.9	减少 2.3 个百分点

主营业务分地区情况						
分地区	营业收入	营业成本	毛利 (%)	营业收入比上年增减 (%)	营业成本比上年增减 (%)	毛利率比上年增减 (%)
全国范围内	274,196,782,481	212,648,095,507	22.4	-1.0	1.9	减少 2.3 个百分点

主营业务分行业、分产品、分地区情况的说明

注 1：上述资料所列的“营业成本”包括税金及附加；

注 2：本公司的主要经营决策者根据内部管理职能分配资源，将本集团视为一个整体而非以业务之种类或地区角度进行业绩评估。因此，本集团只有一个经营分部；

注 3：毛利率 = (营业收入 - 营业成本) / 营业收入 \* 100。

## 经营情况讨论与分析

## (1) 产销量情况分析表

□适用 √不适用

## (2) 成本分析表

单位：元

分行业	成本构成项目	本期金额	分行业情况		上年同期 占总成本 比例 (%)	本期金额较上年 同期变动比例 (%)	情况 说明
			本期占 总成本 比例 (%)	上年同期金额			
电信业	网络运行及支撑成本	51,166,967,454	24.2	42,308,297,555	20.4	20.9	见下 说明
	网间结算成本	12,738,912,144	6.0	13,093,061,452	6.3	-2.7	
	人工成本	27,116,812,573	12.8	25,704,192,556	12.4	5.5	
	折旧及摊销	73,049,540,633	34.5	73,357,284,427	35.3	-0.4	
	销售通信产品支出	36,529,209,172	17.3	44,045,985,486	21.2	-17.1	

分产品	成本构成项目	本期金额	分产品情况		上年同期 占总成本 比例 (%)	本期金额较上年 同期变动比例 (%)	情况 说明
			本期占 总成本 比例 (%)	上年同期金额			
电信业	网络运行及支撑成本	51,166,967,454	24.2	42,308,297,555	20.4	20.9	见下 说明
	网间结算成本	12,738,912,144	6.0	13,093,061,452	6.3	-2.7	
	人工成本	27,116,812,573	12.8	25,704,192,556	12.4	5.5	
	折旧及摊销	73,049,540,633	34.5	73,357,284,427	35.3	-0.4	
	销售通信产品支出	36,529,209,172	17.3	44,045,985,486	21.2	-17.1	

## 成本分析其他情况说明

- 网络运行及支撑成本：受铁塔运营模式转变、网络规模扩大带来铁塔使用费增长影响；
- 网间结算成本：主要受网间话务量下滑影响；
- 人工成本：继续深化用工和分配制度改革；
- 折旧及摊销：与上年基本持平；
- 销售通信产品成本：公司销售通信产品成本发生人民币 365.3 亿元，同期销售通信产品收入为人民币 332.2 亿元，销售通信产品亏损为人民币 33.1 亿元，其中包括终端补贴人民币 30.7 亿元，主要由于公司适度加大投入，推动移动业务发展。

## (3) 主要销售客户及主要供应商情况

前五名客户销售额人民币 1,203,903 万元，占年度销售总额 4.4%；其中前五名客户销售额中关联方销售额为零。前五名供应商采购额 5,174,896 万元，占年度采购总额 47.3%；其中前五名供应商采购额中关联方采购额为零。



## 经营情况讨论与分析

## 2. 费用

科目	本期数	上年同期数	变动比例 (%)
销售费用	34,646,227,426	31,965,064,268	8.4
管理费用	19,873,904,197	19,839,818,604	0.2
财务费用	3,854,988,501	6,493,424,929	-40.6
投资收益	743,026,953	-405,327,879	283.3
营业外收入	2,706,503,752	10,895,035,362	-75.2
营业外支出	1,850,477,733	2,739,521,460	-32.5

- 销售费用增长主要因为公司加快业务发展驱动收入增长，同时促进客户质量提升，适度加大营销资源投放所致；
- 管理费用与上年持平；
- 财务费用减少主要因为上年受人民币汇改影响发生汇兑损失 21.0 亿元所致；
- 投资收益增加主要因为应占铁塔、招联等联营合营公司盈利增加所致；
- 营业外收入减少主要因为 2015 年出售铁塔确认营业外收入所致；
- 营业外支出减少主要因为处置非流动资产损失减少所致。

## 3. 研发投入

## 研发投入情况表

	单位：元
本期费用化研发投入	360,794,400
本期资本化研发投入	168,337,391
研发投入合计	529,131,791
研发投入总额占营业收入比例 (%)	0.19
公司研发人员的数量	4,492
研发人员数量占公司总人数的比例 (%)	1.77
研发投入资本化的比重 (%)	31.81

## 4. 现金流

2016 年公司经营活动现金流量净额为人民币 795.3 亿元，扣除本年资本开支后自由现金流为人民币 74.2 亿元。考虑到公司经营活动净现金流入保持稳定以及良好的信贷信用，我们相信公司应有足够的运营资金满足生产经营需要。

## 经营情况讨论与分析

## (二) 非主营业务导致利润重大变化的说明

2016 年公司净利润人民币 4.8 亿，剔除上年铁塔出售净收益影响人民币 69.3 亿元后，同比减少人民币 30.2 亿。2016 年公司归属于母公司净利润人民币 1.5 亿，剔除上年铁塔出售影响后，同比减少人民币 10.1 亿元。

## (三) 资产、负债情况分析

## 1. 资产及负债状况

单位：元

项目名称	本期期末数	本期期末数占总资产的比例 (%)	上期期末数	上期期末数占总资产的比例 (%)	本期期末金额较上期期末变动比例 (%)	情况说明
其他应收款	27,487,514,571	4.5	9,620,785,672	1.6	185.7	主要由于预计 2017 年底将收回出售铁塔对价，从长期应收重分类到其他应收导致
其他流动资产	5,197,102,926	0.8	3,266,930,901	0.5	59.1	主要由于预缴增值税增加所致
长期应收款	181,894,423	0.0	18,362,894,204	3.0	-99.0	主要由于预计 2017 年底将收回出售铁塔对价，从长期应收重分类到其他应收导致
应付票据	67,507,440	0.0	23,867,678	0.0	182.8	主要由于商业承兑汇票增加导致
应交税费	732,125,383	0.1	3,162,828,645	0.5	-76.9	主要因为 2016 年退还增值税超缴税款导致
应付利息	1,303,043,957	0.2	927,795,185	0.2	40.4	主要因为发行公司债券导致应付债券利息增加
一年内到期的非流动负债	21,752,714,994	3.5	2,855,961,468	0.5	661.7	主要因为有 210 亿的中期票据和公司债券将于 2017 年到期
其他流动负债	35,958,133,333	5.8	19,944,741,803	3.2	80.3	主要因为 2016 年度公司新发行超短期融资券导致
长期借款	4,495,455,998	0.7	1,748,362,447	0.3	157.1	主要因为由国家发展基金有限公司和农发重点建设基金提供的专项借款增加导致

## 2. 截至报告期末主要资产受限情况

适用  不适用

## 3. 其他说明

适用  不适用

## 经营情况讨论与分析

### (四) 行业经营性信息分析

参见第四节经营情况讨论与分析之三(一)行业格局和趋势。

### (五) 投资状况分析

#### 1. 对外股权投资总体分析

##### (1) 持有其他上市公司股权情况

证券代码	证券简称	最初投资成本	占该公司股权 (%)	期末账面值	报告期损益	报告期所有者权益变动	会计核算科目	股份来源
601328	交通银行	50,176,997	0.04	146,467,590	-	-17,007,502	可供出售金融资产	购买
合计		50,176,997	/	146,467,590	-	-17,007,502	/	/

本公司的子公司于报告期持有交通银行股份有限公司于上海证券交易所上市的 A 股普通股股份约 2,538 万股，约占交通银行股份有限公司总股份的 0.04%；除上述子公司持有的交通银行股票外，本公司所属联通红筹公司持有西班牙电信普通股股份约 6,420 万股，约占西班牙电信总股份的 1.30%。

##### (2) 持有非上市金融企业股权情况

所持对象名称	最初投资金额	持有数量 (股)	占该公司股权 (%)	期末账面值	报告期损益	报告期所有者权益变动	会计核算科目	股份来源
广东发展银行	19,730,271	7,356,985	0.05	19,730,271	-	-	可供出售金融资产	购买
合计	19,730,271	7,356,985	/	19,730,271	-	-	/	/

本公司所属子公司对广东发展银行不具有控制、共同控制或重大影响。

上述“报告期损益”及“报告期所有者权益变动”为本集团所持对上述公司的投资对本集团的影响。

#### 2. 重大的股权投资

适用 不适用

#### 3. 重大的非股权投资

适用 不适用

#### 4. 以公允价值计量的金融资产

项目名称	期初余额	期末余额	当期变动	对当期利润的影响金额
子公司持有的非上市公司股权	106,040,094	123,383,281	17,343,187	-14,217,817
子公司持有的交通银行股票	163,475,092	146,467,590	-17,007,502	0
子公司持有的西班牙电信股票	4,664,742,534	4,137,729,052	-527,013,482	0
其他	23,480,271	41,480,271	18,000,000	0
合计	4,957,737,991	4,449,060,194	-508,677,797	-14,217,817

## 经营情况讨论与分析

### (六) 重大资产和股权出售

适用 不适用

### (七) 主要控股参股公司分析

公司主要子公司为联通运营公司，详见本章“一、管理层讨论与分析”。

公司主要参股公司为西班牙电信及中国铁塔股份有限公司。

2016 年度，本公司所属子公司联通红筹公司收到西班牙电信宣布派发的现金股利人民币 3.5 亿元。

2016 年度，公司对铁塔公司权益法核算的投资收益为人民币 2.0 亿。

### (八) 公司控制的结构化主体情况

适用 不适用

## 三、公司关于公司未来发展的讨论与分析

### (一) 行业格局和趋势

2016 年，中国国民经济稳定增长，增速放缓。中国电信行业整体平稳运行，保持较为健康的发展态势。受“提速降费”、“实名制”等政策变化以及竞争加剧等影响，运营商利润空间有所压缩。同时，受 4G 牌照发放不对称、固网宽带领域竞争加剧等因素影响，行业发展仍不平衡。顺应行业环境和技术发展趋势变化，运营商正在加快战略和运营模式转型，调整优化业务结构，全面服务国民经济和社会发展的同时，蓄力未来增长。中国联通积极推进以“聚焦、合作、创新”为核心内容的发展新战略，聚焦 4G 业务、高品质高速率宽带业务，发力创新业务，积极推动合作与创新，公司经营发展止跌企稳，为公司加快迈上健康发展之路奠定更好基础。

展望未来，伴随新一轮科技革命和产业变革，我们全面进入数字化、智能化的新时代。基于连接的基础业务仍然是运营商的主要收入来源，传统通信用户已经饱和，语音业务仍呈下滑趋势，存量市场竞争更加激烈，落实“提速降费”政策带来新挑战，流量作为数字生态的基础要素需求持续增长。面向新需求的创新业务成为增长的新引擎，国家实施“网络强国”战略、“互联网+”行动计划，物联网、云计算、大数据等从潜在市场转变为现实需求，产业价值空间巨大。

### (二) 公司发展战略

中国联通认真贯彻落实“创新、协调、绿色、开放、共享”的发展理念，针对公司内外部复杂而深刻的变化，紧扣企业自身的资源禀赋，制定并实施以聚焦、合作、创新为主要内容的聚焦战略，引领公司未来发展。聚焦战略的核心要义是，坚持重点聚焦，坚持创新驱动，坚持深化合作，坚持党的领导，基础业务聚焦重点业务重点地区，创新业务聚焦平台类及产业互联网，管理聚焦体制机制创新与适应市场发展的管理体系，深度开展行业内外合作，加强企业党建和文化建设。通过三到五年的努力，企业战略转型取得重大进展，实现基础业务有效发展，创新业务重点突破，体制机制更加完善，中国联通的创新能力和国际竞争力、价值创造能力得到全面提升。

## 经营情况讨论与分析

### (三) 经营计划

当前，市场环境仍在深刻变化，公司发展正处于一个新的转型期。新一轮科技革命和产业变革，以及国家实施“网络强国”战略、“互联网+”行动计划，为公司发展提供了新的发展机遇。传统业务下滑、竞争加剧以及落实“提速降费”、“实名制”等政策，也给公司经营和效益改善带来新的挑战。与此同时，公司内外部改革红利的进一步释放，将在更高的层面促进中国联通转换经营机制。

公司将直面困难与挑战，抢抓发展机遇，持续深化实施聚焦战略，坚持以规模效益发展为主线，促发展、控成本、转机制，推动公司加快度过艰难的转型期并加快未来业绩反转，迈上健康发展之路。我们将坚定不移地推动经营模式创新与转型，创新性利用资源，带动收入持续提升，效益逐步改善；我们将下决心提质增效，结合实际“去产能”、“去库存”，有序推进 2G/3G 网络减频减容，强化管理降本增效，提升运营效率；我们将加快推进各领域改革，建立更为市场化的体制机制，全力提升企业发展活力与运营效益。

### (四) 可能面对的风险

#### 1. 行业竞争加剧的风险

2017 年，受电信行业的增量市场已趋于饱和、电信行业收入增速持续低于 GDP 增速、OTT 业务异质替代、驻地网宽带接入市场开放等因素影响，行业竞争可能进一步加剧。公司将深刻认识当前市场竞争格局，积极应对新的变化给自身带来的深刻影响，全面深化实施聚焦战略，提升网络能力，改善客户感知，优化用户结构，面向市场有效配置资源，不断提升竞争实力，努力促进公司持续健康发展。

#### 2. 监管政策变化风险

国家将继续推进“提速降费”、电信业向民营资本开放、三网融合、携号转网扩大试验、用户实名制等政策。这些监管政策在给公司带来新的发展机遇的同时，也带来竞争压力及经营发展模式转型等挑战。

本公司于 2017 年 3 月 7 日发布《关于进一步贯彻落实国家有关网络提速降费政策要求和工作部署的公告》，提及公司将大幅降低中小企业互联网专线接入资费，降低国际长途电话费，并将于今年 10 月 1 日起停止向手机用户收取国内长途和漫游费。预计上述降费措施将对公司的经营收入和净利润带来一定影响。详情请见本公司在上海证券交易所（[www.sse.com.cn](http://www.sse.com.cn)）和本公司网站（[www.chinaunicom-a.com](http://www.chinaunicom-a.com)）发布的编号为临时 2017-004 的公告。

此外，本公司分别于 2016 年 10 月 10 日、12 月 1 日、12 月 2 日发布公告，提及本公司控股股东联通集团正按照国家发展和改革委员会相关会议精神和国家相关政策精神研究和讨论混合所有制改革实施方案；联通集团被列入混合所有制改革第一批试点事项，尚未得到有关部门最终批准，还存在不确定性，具体实施方案也仍在讨论中。详情请见本公司在上海证券交易所（[www.sse.com.cn](http://www.sse.com.cn)）和本公司网站（[www.chinaunicom-a.com](http://www.chinaunicom-a.com)）发布的编号分别为临时 2016-044、临时 2016-056 及临时 2016-058 的公告。

未来监管政策如有进一步调整，可能会给公司经营带来新的挑战和影响。

## 经营情况讨论与分析

### 3. 技术升级风险

全球的电信运营商都面临所提供的技术与服务多样、复杂以及快速变化的挑战，运营商网络演进速度日趋加快。公司需要不断跟进技术演进，升级网络，提升服务水平，以适应这些变化。公司将积极参与世界主流国际标准组织工作，深入开展新技术与新业务的研究与试验，持续提高技术创新能力，合理规划建设网络，保持竞争实力。

### 4. 利率和汇率风险

公司下属子公司持有以外币计价的资产及负债，人民币汇率变动可能会对本公司的利润产生一定的影响；同时，利率上升可能使公司带息债务的利息支出上升。公司将持续关注汇率及利率市场变化，通过合理调整债务结构，加强资金管理，降低汇率及利率风险。

### (五) 其他

适用 不适用

## 四、公司因不适用准则规定或国家秘密、商业秘密等特殊原因，未按准则披露的情况和原因说明

适用 不适用

## 重要事项



### 一、普通股利润分配或资本公积金转增预案

#### (一) 现金分红政策的制定、执行或调整情况

根据本公司《公司章程》有关规定，本公司应当将自联通红筹公司分红所得的现金在扣除日常现金开支、税费及法律法规规定应当提取的各项基金后以现金方式全额分配给股东。

公司严格按照上述《公司章程》规定及股东大会决议要求，将每年获得的联通红筹公司派发的现金股利在扣除本公司自身的日常现金开支、税费及按《公司法》应当提取的法定盈余公积后全部分配给公司股东。公司的分红标准和比例清晰明确，决策程序和机制完备，独立董事就分红议案认真审议，履职尽责，中小股东可以通过投资者关系热线电话、邮箱、互动平台及参与股东大会问答环节等多种渠道充分表达意见和诉求，其合法权益能够得到充分保护。

本公司 2015 年度利润分配方案为：按本公司 2015 年 12 月 31 日总股本 211.97 亿股计算，每股派发现金股息人民币 0.0572 元（含税），共计派发现金红利约人民币 12.12 亿元（含税），剩余约人民币 0.02 亿元可供股东分配的利润将用于以后年度的利润分配。按照上述利润分配方案，本公司 2015 年度分派现金红利总额与当年归属于上市公司股东的净利润之比为 34.9%。该利润分配方案经 2016 年 5 月 11 日召开的公司 2015 年年度股东大会审议通过后，已于 2016 年 6 月 30 日实施完毕。



## 重要事项

## (二) 公司近三年 (含报告期) 的普通股股利分配方案或预案、资本公积金转增股本方案或预案

单位: 元 币种: 人民币

分红年度	每 10 股送红股数(股)	每 10 股派息数(元)(含税)	每 10 股转增数(股)	现金分红的数额(含税)	分红年度合并报表中归属于上市公司普通股股东的净利润	占合并报表中归属于上市公司普通股股东的净利润的比率(%)
2016 年	-	-	-	-	154,074,131	-
2015 年	-	0.572	-	1,212,445,314	3,471,590,902	34.92
2014 年	-	0.673	-	1,426,530,937	3,981,738,536	35.83

## (三) 以现金方式要约回购股份计入现金分红的情况

适用 不适用

## (四) 报告期内盈利且母公司可供普通股股东分配利润为正, 但未提出普通股现金利润分配方案预案的, 公司应当详细披露原因以及未分配利润的用途和使用计划

报告期内盈利且母公司可供普通股股东分配利润为正, 但未提出普通股现金利润分配方案预案的原因	未分配利润的用途和使用计划
<p>1. 公司通过联通 BVI 公司持有中国联合网络通信(香港)股份有限公司(简称“联通红筹公司”)的股权,《公司章程》第一百五十八条规定,应将自联通红筹公司分红所得现金在扣除公司日常现金开支、税费及法律法规规定应当提取的各项基金后,以现金方式全额分配给股东。</p> <p>2. 考虑到 2016 年归属于权益所有者净利润同比下降 94.1% 至人民币 6.25 亿元,联通红筹公司董事会于 2017 年 3 月 15 日做出决议如下:综合考虑盈利情况、债务和现金流水平及未来发展的资金需求,建议不派发 2016 年股利。基于此,联通 BVI 公司亦不会向本公司分配股利。</p> <p>3. 鉴于 2016 年末本公司可供股东分配利润只有人民币 0.08 亿元,考虑到 2017 年公司还有日常开支需要支付,建议不派发 2016 年度的股利。</p>	<p>2016 年末本公司可供股东分配的利润为人民币 0.08 亿元,预计将用于公司日常开支需要。</p> <p>公司非常重视为股东提供合理的投资回报。未来公司将继续严格遵守《公司章程》中的利润分配政策规定,在努力提升盈利的同时,为 2017 年度派发股息创造条件。</p>

公司独立董事就公司 2016 年度不进行利润分配发表如下独立意见:

2016 年利润分配预案基于公司实际情况制定,本利润分配预案的审议、表决程序符合国家有关法律法规政策和《公司章程》的规定。我们同意公司 2016 年度不进行利润分配的预案,并同意在董事会批准后将本预案提交公司 2016 年年度股东大会审议。



重要事项

二、承诺事项履行情况

(一) 公司实际控制人、股东、关联方、收购人以及公司等承诺相关方在报告期内或持续到报告期内的承诺事项

承诺背景	承诺类型	承诺方	承诺内容	承诺时间及期限	是否有履行期限	是否及时严格履行	如未能及时履行应说明未完成履行的具体原因	如未能及时履行应说明下一步计划
其他对公司中小股东所作承诺	其他	中国联合网络通信集团有限公司	公司 2015 年 7 月 10 日发布《关于控股股东承诺不减持并拟增持公司股份的公告》(编号:临时 2015-031): 为维护证券市场稳定, 促进本公司持续、健康发展并维护投资者利益, 根据中国证监会《关于上市公司大股东及董事、监事、高级管理人员增持本公司股票相关事项的通知》(证监发[2015]51 号) 的有关精神, 联通集团将积极承担社会责任, 自上述通知下发之日(2015 年 7 月 8 日)起 6 个月内不减持本公司股份; 联通集团拟通过合法合规的形式择机增持本公司股份, 在增持完成后六个月内及相关法律法规规定的期限内, 不减持本公司股份。	承诺时间: 2015 年 7 月 9 日 承诺期限: 6 个月(2015 年 7 月 8 日至 2016 年 1 月 7 日)	是	是	不适用	不适用
	其他	中国联合网络通信集团有限公司	公司 2015 年 7 月 29 日发布的《关于控股股东增持公司股份计划暨通过定向资产管理计划首次购买公司股份的公告》(编号:临时 2015-033): 2015 年 7 月 28 日公司控股股东 - 联通集团与中国国际金融股份有限公司(以下简称“中金”)签订《中金中国联通定向资产管理合同》及联通集团通过定向资产管理计划首次购买本公司股份。该增持计划为: 联通集团承诺拟在未来 6 个月内通过与中金签订的定向资产管理计划择机增持公司股份, 增持金额不低于 3 亿元。联通集团承诺, 在本次增持计划实施期间及法定期限内不减持所持有的公司股份。	承诺时间: 2015 年 7 月 28 日 承诺期限: 6 个月(2015 年 7 月 28 日至 2016 年 1 月 27 日)	是	是	不适用	不适用
	其他	中国联合网络通信集团有限公司	公司 2016 年 1 月 7 日发布的《关于控股股东通过定向资产管理计划增持公司股份完成的公告》(编号:临时 2016-001): 自 2015 年 7 月 28 日至 2016 年 1 月 6 日收盘, 联通集团通过上海证券交易所中金中国联通定向资产管理计划方式从二级市场累计购买本公司股票 51,117,566 股, 购买成本 300,286,003.4 元(不含交易费用), 购买股份占本公司已发行总股份的 0.24%。联通集团承诺: 本次增持实施完毕后, 6 个月内不减持通过定向资产管理方式购买的本公司股票。	承诺时间: 2016 年 1 月 6 日 承诺期限: 6 个月(2016 年 1 月 6 日至 2016 年 7 月 5 日)	是	是	不适用	不适用

## 重要事项

(二) 公司资产或项目存在盈利预测，且报告期仍处在盈利预测期间，公司就资产或项目是否达到原盈利预测及其原因作出说明

已达到  未达到  不适用

### 三、报告期内资金被占用情况及清欠进展情况

适用  不适用

### 四、公司对会计师事务所“非标准意见审计报告”的说明

适用  不适用

### 五、公司对会计政策、会计估计变更或重大会计差错更正原因和影响的分析说明

适用  不适用

### 六、聘任、解聘会计师事务所情况

单位：元 币种：人民币

#### 现聘任

境内会计师事务所名称	毕马威华振会计师事务所（特殊普通合伙）
境内会计师事务所报酬	2016 年度报酬合计 420 万元（含内控审计费用 100 万元）
境内会计师事务所审计年限	4 年

	名称	报酬
内部控制审计会计师事务所	毕马威华振会计师事务所（特殊普通合伙）	2016 年度内控审计费用 100 万元

经公司 2016 年 5 月 11 日召开的 2015 年年度股东大会通过，同意续聘毕马威华振会计师事务所（特殊普通合伙）为公司 2016 年度审计师，为公司提供包括 2016 年度财务报表审计、与财务报告相关的内控审计、半年报审阅以及季报商定程序等专业服务。同时授权管理层按照成本控制的原则与毕马威协商 2016 年度审计及相关服务费用。

## 重要事项

### 七、面临暂停上市风险的情况

#### (一) 导致暂停上市的原因

适用 不适用

#### (二) 公司拟采取的应对措施

适用 不适用

### 八、面临终止上市的情况和原因

适用 不适用

### 九、破产重整相关事项

适用 不适用

### 十、重大诉讼、仲裁事项

本年度公司有重大诉讼、仲裁事项 本年度公司无重大诉讼、仲裁事项

### 十一、上市公司及其董事、监事、高级管理人员、控股股东、实际控制人、收购人处罚及整改情况

适用 不适用

### 十二、报告期内公司及其控股股东、实际控制人诚信状况的说明

报告期内，本公司及其控股股东、实际控制人的诚信状况良好，不存在未履行法院生效判决、所负数额较大的债务到期未清偿等情况。

公司严格按照法律法规及监管规则要求，据实公平披露信息，积极履行对资本市场的承诺事项。有关本公司及其实际控制人、股东、关联方等在报告期内或持续到报告期内的承诺事项履行情况，请参见本节“二、承诺事项履行情况”。

## 重要事项

### 十三、公司股权激励计划、员工持股计划或其他员工激励措施的情况及其影响

本公司未实施任何股权激励计划。

本公司子公司联通红筹公司于 2014 年 4 月 16 日采纳了一份股份期权计划，旨在向符合资格的联通红筹公司及其附属子公司的员工授予股份期权；自采纳 2014 年股份期权计划后，联通红筹公司并未实际授出任何股份期权。具体参见联通红筹公司网站 (www.chinaunicom.com.hk) 所载公告。本集团预计此等股份期权不会对本集团产生重大影响。

### 十四、重大关联交易

本年度公司关联交易事项请参见财务报告附注十。

### 十五、重大合同及其履行情况

适用 不适用

### 十六、其他重大事项的说明

适用 不适用

### 十七、积极履行社会责任的工作情况

#### (一) 上市公司扶贫工作情况

##### 1. 精准扶贫规划

根据各级政府精准扶贫工作的总体规划、全面部署和具体要求，积极配合地方政府开展定点扶贫工作。按照国家“五个一批”要求，结合中国联通行业优势，重点在产业扶贫、医疗扶贫、就业扶贫等方面推进定点扶贫工作，落实扶贫项目，安排扶贫资金，确保扶贫效果。

##### 2. 年度精准扶贫概要

认真学习中央单位定点扶贫工作会议精神，全面梳理近年来国家定点扶贫政策要求，深入贯彻国资委关于做好中央企业扶贫开发工作的要求，总结公司“十二五”定点扶贫工作成效，确定“十三五”定点扶贫工作思路，明确工作原则，完善组织机构，明确工作职责，确定工作原则，选派挂职干部，有效开展定点扶贫工作。组织编制、评审中国联通定点扶贫“十三五”规划，推进革命老区贫困村“百县万村”活动扶贫规划项目落地实施。

## 重要事项

### 3. 上市公司 2016 年精准扶贫工作情况统计表

单位：万元 币种：人民币

指标	数量及开展情况
<b>一、总体情况</b>	
其中：1. 资金	4,440.68
2. 物资折款	691.87
3. 帮助建档立卡贫困人口脱贫数（人）	23,650
<b>二、分项投入</b>	
1. 产业发展脱贫	
	<input checked="" type="checkbox"/> 农林产业扶贫 <input checked="" type="checkbox"/> 旅游扶贫 <input checked="" type="checkbox"/> 电商扶贫 <input type="checkbox"/> 资产收益扶贫 <input type="checkbox"/> 科技扶贫 <input checked="" type="checkbox"/> 其他
其中：1.1 产业扶贫项目类型	
1.2 产业扶贫项目个数（个）	214
1.3 产业扶贫项目投入金额	2,684.56
1.4 帮助建档立卡贫困人口脱贫数（人）	19,109
2. 转移就业脱贫	
其中：2.1 职业技能培训投入金额	15.4
2.2 职业技能培训人数（人/次）	2,751
2.3 帮助建档立卡贫困户实现就业人数（人）	392
3. 易地搬迁脱贫	
其中：3.1 帮助搬迁户就业人数（人）	6
4. 教育脱贫	
其中：4.1 资助贫困学生投入金额	23.33
4.2 资助贫困学生人数（人）	379
4.3 改善贫困地区教育资源投入金额	62.66
5. 健康扶贫	
其中：5.1 贫困地区医疗卫生资源投入金额	89
6. 生态保护扶贫	
	<input type="checkbox"/> 开展生态保护与建设 <input type="checkbox"/> 建立生态保护补偿方式 <input type="checkbox"/> 设立生态公益岗位 <input checked="" type="checkbox"/> 其他
其中：6.1 项目名称	
6.2 投入金额	25.6
7. 兜底保障	
其中：7.1 帮助“三留守”人员投入金额	24.88
7.2 帮助“三留守”人员数（人）	528
7.3 帮助贫困残疾人投入金额	10.58
7.4 帮助贫困残疾人数（人）	98
8. 社会扶贫	
其中：8.1 定点扶贫工作投入金额	2,619.53
8.2 扶贫公益基金	30,023.01
其中：9.1. 项目个数（个）	59
9.2. 投入金额	1,391.34
9.3. 帮助建档立卡贫困人口脱贫数（人）	3,974

说明：上表包含本公司控股股东联通集团 2016 年精准扶贫工作情况。不包含联通集团后，本公司及所属子公司报告期内扶贫支出人民币 643.6 万元。

## 重要事项

### 4. 后续精准扶贫计划

强化“三落实”，推动定点扶贫工作持续有效开展。一是落实扶贫责任，中国联通与当地政府签署“十三五”帮扶协议，明确双方在扶贫资金拨付与使用、扶贫项目实施与监管等方面的责任、权利和义务，切实帮扶当地贫困群众真正从扶贫项目中受益。当地政府和扶贫项目负责人签署协议，明确项目负责人的责任和义务，确保按照扶贫规划实施扶贫项目。二是落实规划项目，中国联通省级分公司依托中国联通定点扶贫“十三五”规划，根据项目实施进度拨付资金，确保扶贫项目如期建设。当地政府按照规划实施项目，确保项目工期和建设质量。三是落实考核评价，中国联通将对省级分公司和挂职干部定点扶贫工作成效进行考核，对扶贫项目的减贫效果和贫困户受益脱贫情况进行评价，确保中国联通定点扶贫工作取得实效，确保建档立卡贫困户真正实现持续脱贫。

### (二) 社会责任工作情况

公司 2016 年度社会责任报告详见本公司与本报告同日在上海证券交易所（[www.sse.com.cn](http://www.sse.com.cn)）和本公司网站（[www.chinaunicom-a.com](http://www.chinaunicom-a.com)）披露的相关报告。

### (三) 属于环境保护部门公布的重点排污单位的公司及其子公司的环保情况说明

适用 不适用

### (四) 其他说明

适用 不适用

## 十八、可转换公司债券情况

适用 不适用

## 普通股股份变动及股东情况



### 一、普通股股本变动情况

#### (一) 普通股股份变动情况表

报告期内，公司普通股股份总数及股本结构未发生变化。

#### (二) 限售股份变动情况

适用 不适用

### 二、证券发行与上市情况

#### (一) 截至报告期内证券发行情况

适用 不适用

#### (二) 公司普通股股份总数及股东结构变动及公司资产和负债结构的变动情况

适用 不适用

#### (三) 现存的内部职工股情况

适用 不适用

### 三、股东和实际控制人情况

#### (一) 股东总数

截止报告期末普通股股东总数(户)	638,110
年度报告披露日前上一月末的普通股股东总数(户)	633,697

注：上表所列数据为合并普通账户和融资融券信用账户后的普通股股东总数。合并融资融券信用账户前，截至报告期末普通股股东总户数为 620,618 户，年度报告披露日前上一月末的普通股股东总数为 616,953 户。

## 普通股股份变动及股东情况

## (二) 截止报告期末前十名股东、前十名流通股股东 (或无限售条件股东) 持股情况表

单位: 股

股东名称 (全称)	报告期内 增减	期末持股 数量	比例 (%)	持有有 限售条 件股份 数量	质押或 冻结情况		股东 性质
					股份 状态	数量	
中国联合网络通信集团有限公司	41,361,898	13,298,349,411	62.74	0	无	0	国有法人
中央汇金资产管理有限责任公司	0	288,488,300	1.36	0	无	0	国有法人
中国证券金融股份有限公司	-194,071,463	201,865,563	0.95	0	无	0	国有法人
博时基金 - 农业银行 - 博时中证金融 资产管理计划	0	134,109,300	0.63	0	无	0	未知
易方达基金 - 农业银行 - 易方达中证 金融资产管理计划	0	134,109,300	0.63	0	无	0	未知
大成基金 - 农业银行 - 大成中证金融 资产管理计划	0	134,109,300	0.63	0	无	0	未知
嘉实基金 - 农业银行 - 嘉实中证金融 资产管理计划	0	134,109,300	0.63	0	无	0	未知
广发基金 - 农业银行 - 广发中证金融 资产管理计划	0	134,109,300	0.63	0	无	0	未知
中欧基金 - 农业银行 - 中欧中证金融 资产管理计划	0	134,109,300	0.63	0	无	0	未知
华夏基金 - 农业银行 - 华夏中证金融 资产管理计划	0	134,109,300	0.63	0	无	0	未知
银华基金 - 农业银行 - 银华中证金融 资产管理计划	0	134,109,300	0.63	0	无	0	未知
南方基金 - 农业银行 - 南方中证金融 资产管理计划	0	134,109,300	0.63	0	无	0	未知
工银瑞信基金 - 农业银行 - 工银瑞信 中证金融资产管理计划	0	134,109,300	0.63	0	无	0	未知
北京凤山投资有限责任公司	0	107,287,440	0.51	0	无	0	未知
北京坤藤投资有限责任公司	0	100,581,975	0.47	0	无	0	未知
王素芳	87,539,000	87,539,000	0.41	0	无	0	未知
齐齐哈尔市中正房地产开发有限公司	79,440,751	79,440,751	0.37	0	无	0	未知
中国工商银行 - 上证 50 交易型开放式 指数证券投资基金	1,651,800	62,828,693	0.30	0	无	0	未知
中国农业银行股份有限公司 - 富国中证 国有企业改革指数分级证券投资基金	-26,240,900	59,508,377	0.28	0	无	0	未知



## 普通股股份变动及股东情况

单位：股

### 前十名无限售条件股东持股情况

股东名称	持有无限售条件流通股的数量	股份种类及数量	
		种类	数量
中国联合网络通信集团有限公司	13,298,349,411	人民币普通股	13,298,349,411
中央汇金资产管理有限责任公司	288,488,300	人民币普通股	288,488,300
中国证券金融股份有限公司	201,865,563	人民币普通股	201,865,563
博时基金－农业银行－博时中证金融资产管理计划	134,109,300	人民币普通股	134,109,300
易方达基金－农业银行－易方达中证金融资产管理计划	134,109,300	人民币普通股	134,109,300
大成基金－农业银行－大成中证金融资产管理计划	134,109,300	人民币普通股	134,109,300
嘉实基金－农业银行－嘉实中证金融资产管理计划	134,109,300	人民币普通股	134,109,300
广发基金－农业银行－广发中证金融资产管理计划	134,109,300	人民币普通股	134,109,300
中欧基金－农业银行－中欧中证金融资产管理计划	134,109,300	人民币普通股	134,109,300
华夏基金－农业银行－华夏中证金融资产管理计划	134,109,300	人民币普通股	134,109,300
银华基金－农业银行－银华中证金融资产管理计划	134,109,300	人民币普通股	134,109,300
南方基金－农业银行－南方中证金融资产管理计划	134,109,300	人民币普通股	134,109,300
工银瑞信基金－农业银行－工银瑞信中证金融资产管理计划	134,109,300	人民币普通股	134,109,300
北京凤山投资有限责任公司	107,287,440	人民币普通股	107,287,440
北京坤藤投资有限责任公司	100,581,975	人民币普通股	100,581,975
王素芳	87,539,000	人民币普通股	87,539,000
齐齐哈尔市中正房地产开发有限公司	79,440,751	人民币普通股	79,440,751
中国工商银行－上证 50 交易型开放式指数证券投资基金	62,828,693	人民币普通股	62,828,693
中国农业银行股份有限公司－富国中证国有企业改革指数分级证券投资基金	59,508,377	人民币普通股	59,508,377
上述股东关联关系或一致行动的说明		中国联合网络通信集团有限公司为本公司控股股东。本公司未知前十名股东之间存在关联关系或一致行动人的情况。本公司未知前十名无限售条件股东之间存在关联关系或一致行动人的情况。本公司未知前十名无限售条件股东和前十名股东之间存在关联关系或一致行动人的情况。	
表决权恢复的优先股股东及持股数量的说明		不适用	

注：上表中排名及股份数量等信息均按照合并普通账户和融资融券信用账户后的股东名册统计。

前十名有限售条件股东持股数量及限售条件

适用 不适用

(三) 战略投资者或一般法人因配售新股成为前 10 名股东

适用 不适用

## 普通股股份变动及股东情况

## 四、控股股东及实际控制人情况

## (一) 控股股东情况

## 1. 法人

名称	中国联合网络通信集团有限公司
单位负责人或法定代表人	王晓初
成立日期	1994 年 6 月 18 日
主要经营业务	<p>许可经营项目：固定通信业务、蜂窝移动通信业务、第一类卫星通信业务、第一类数据通信业务、网络接入业务；国内甚小口径终端地球站（VSAT）通信业务、固定网国内数据传送业务、无线数据传送业务、用户驻地网业务和网络托管业务、增值电信业务中的在线数据处理与交易处理业务、国内因特网虚拟专用网业务、因特网数据中心业务、语音信箱业务、传真存储转发业务、X.400 电子邮件业务、呼叫中心业务、因特网接入服务业务和信息业务；《信息通信技术》期刊出版；利用信息网络经营音乐娱乐产品，演出剧（节目、表演，动漫产品，游戏产品（含网络游戏虚拟货币发行）。</p> <p>一般经营项目：经营与通信及信息业务相关的系统集成、技术开发、技术服务、设备生产、销售、设计施工业务；招标代理；自有房屋出租；电子通信器材的销售；承办展览；专业人员培训；物业管理；技术交流和信息咨询；广告业务；编制、发行电话号码簿。</p>
报告期内控股和参股的其他境内外上市公司的股权情况	<p>联通集团持有中国通信服务股份有限公司 3.41% 股权，持有人民网股份有限公司 1.45% 股权，持有新华网股份有限公司 1.45% 股权，持有中国电影股份有限公司 0.72% 股权，持有北京首商集团股份有限公司 0.04% 股权，持有交通银行股份有限公司 0.02% 股权。</p> <p>此外，联通集团 2015 年在二级市场购入国电电力发展股份有限公司、中国中铁股份有限公司、中国神华能源股份有限公司、宝山钢铁股份有限公司、招商银行股份有限公司、中国交通建设股份有限公司、中国中车股份有限公司、华能国际电力股份有限公司、中国铁建股份有限公司、中国建筑股份有限公司、中国电力建设股份有限公司、中国石油化工股份有限公司、中国石油天然气股份有限公司股票，占比极小。</p>
其他情况说明	无

## 2. 自然人

适用  不适用

## 3. 公司不存在控股股东情况的特别说明

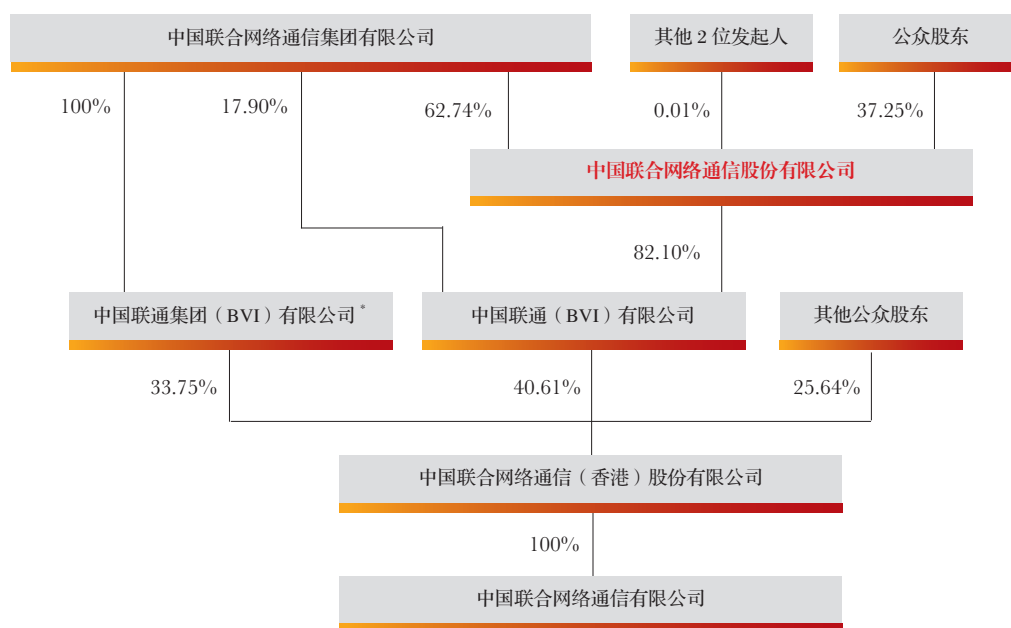
适用  不适用

## 4. 报告期内控股股东变更情况索引及日期

适用  不适用

## 普通股股份变动及股东情况

### 5. 公司与控股股东之间的产权及控制关系的方框图



注：1. 数据截至 2016 年 12 月 31 日

2. 不包含中国联通集团(BVI)有限公司作为受托人代表一名中国股东持有的 225,722,791 股中国联合网络通信(香港)股份有限公司的股份

### (二) 实际控制人情况

#### 1. 法人

名称：国务院国有资产监督管理委员会

本公司的控股股东为联通集团，本公司的实际最终控制人为国务院国有资产监督管理委员会。

#### 2. 自然人

适用 不适用

#### 3. 公司不存在实际控制人情况的特别说明

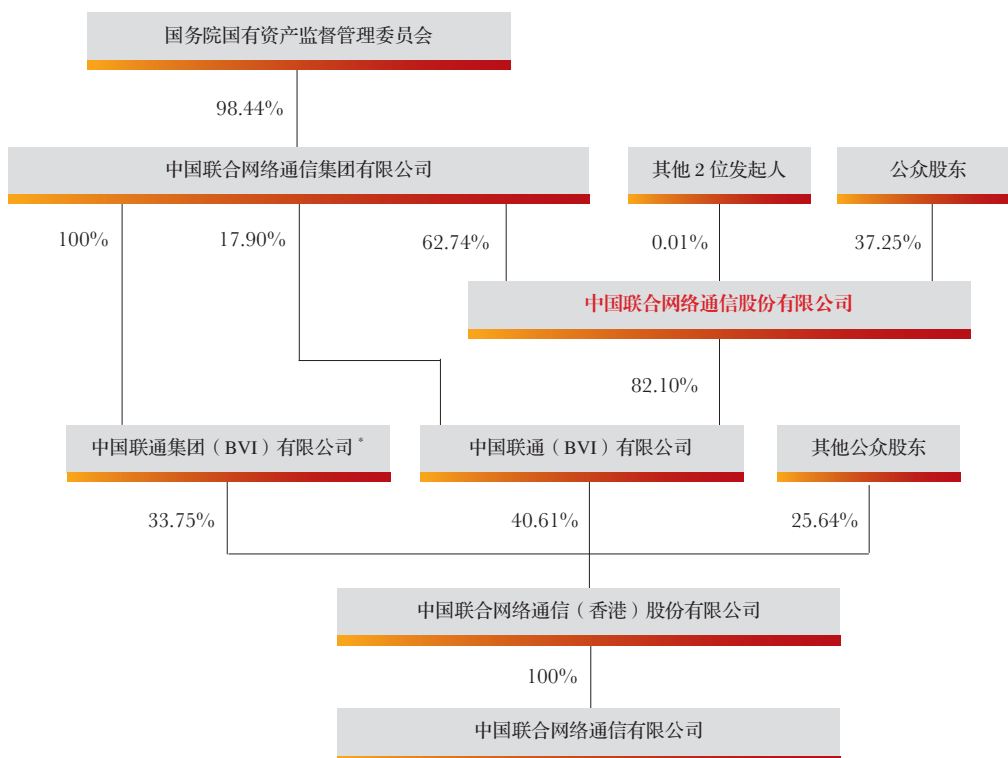
适用 不适用

#### 4. 报告期内实际控制人变更情况索引及日期

适用 不适用

## 普通股股份变动及股东情况

### 5. 公司与实际控制人之间的产权及控制关系的方框图



注：1. 数据截至 2016 年 12 月 31 日

2. 不包含中国联通集团(BVI)有限公司作为受托人代表一名中国股东持有的 225,722,791 股中国联合网络通信(香港)股份有限公司的股份

### 6. 实际控制人通过信托或其他资产管理方式控制公司

适用 不适用

### (三) 控股股东及实际控制人其他情况介绍

适用 不适用

## 五、其他持股在百分之十以上的法人股东

适用 不适用

## 六、股份限制减持情况说明

适用 不适用

## 董事、监事、高级管理人员和员工情况

### 一、持股变动情况及报酬情况

#### (一) 现任及报告期内离任董事、监事和高级管理人员持股变动及报酬情况

单位：股

姓名	职务(注)	性别	年龄	任期 起始日期	任期 终止日期	年 初 持 股 数	年 末 持 股 数	年 度 内 股 份 增 减 变 动 量	增 减 变 动 原 因	报告期内从公 司获得的税前 报酬总额(万 元)	是否 在 公 司 关 联 方 获 取 报 酬
王晓初	董事长	男	58	2015年9月18日	2019年5月	0	0	0	无	见注1、2	否
陆益民	董事	男	53	2009年5月26日	2019年5月	0	0	0	无	见注1、2、3	否
陆益民	总裁	男	53	2009年3月31日	--	0	0	0	无	见注1、2、3	否
李福申	董事	男	54	2011年5月24日	2019年5月	0	0	0	无	见注1、2、3	否
邵广禄	董事	男	52	2016年5月11日	2019年5月	0	0	0	无	见注1、2、3	否
吕廷杰	独立董事	男	61	2016年5月11日	2019年5月	0	0	0	无	9.10	否
陈永宏	独立董事	男	54	2016年5月11日	2019年5月	0	0	0	无	9.10	否
李红滨	独立董事	男	51	2016年5月11日	2019年5月	100	0	-100	担任本公司 独立董事 事前减持	9.10	否
张钧安	离任董事	男	60	2014年11月6日	2016年5月	0	0	0	无	见注1、2	否
刘彩	离任独立董事	男	76	2009年11月3日	2016年5月	0	0	0	无	5.18	否
赵纯均	离任独立董事	男	75	2009年11月3日	2016年5月	0	0	0	无	5.18	否
夏大慰	离任独立董事	男	63	2009年11月3日	2016年5月	0	0	0	无	5.18	否
姜正新	监事会主席	男	59	2015年6月26日	2019年5月	0	0	0	无	见注1、2、3	否
汪世昌	职工监事	男	60	2014年11月24日	2019年5月	0	0	0	无	见注1、2	否
蔡全根	监事	男	59	2014年11月24日	2019年5月	0	0	0	无	见注1、2	否
李超	离任副总裁、 财务负责人、 董事会秘书	男	60	2013年3月21日	2016年3月	0	0	0	无	18.29	否
王霞	董事会秘书	女	52	2016年3月15日	--	0	0	0	无	见注1、2	否
张矛	财务负责人	男	48	2016年3月15日	--	0	0	0	无	见注1、2	否
合计	/	/	/	/	/	100	0	-100	/	762.28	/

注:

1. 本公司董事长王晓初、董事兼总裁陆益民、董事李福申、董事邵广禄、离任董事张钧安、监事会主席姜正新、职工监事汪世昌、监事蔡全根、董事会秘书王霞、财务负责人张矛均在本公司的控股子公司-联通红筹公司之全资附属公司联通运营公司领取报酬。
2. 报告期内, 以下董事 2016 年度薪酬为: 王晓初先生 46.06 万元, 陆益民先生 66.17 万元, 李福申先生 59.3 万元, 姜正新先生 58.08 万元, 邵广禄先生 58.08 万元, 张均安先生 26.27 万元, 汪世昌先生 67.25 万元, 蔡全根先生 88.98 万元, 王霞女士 43.85 万元, 张矛先生 43.95 万元。
3. 此外, 根据《关于做好中央企业负责人薪酬信息披露工作的通知》(国资分配[2016]339号)要求, 以下董事报告期内还获得 2013 及 2014 年度相关递延绩效薪酬: 陆益民先生 39.38 万元; 李福申先生 34.66 万元; 姜正新先生 34.66 万元; 邵广禄先生 34.46 万元。

## 董事、监事、高级管理人员和员工情况

### 王晓初

王晓初先生为教授级高级工程师；于 1989 年毕业于北京邮电学院；于 2005 年获得香港理工大学工商管理博士学位。王晓初先生曾任浙江省杭州市电信局副局长、局长；天津市邮电管理局局长；中国移动（香港）有限公司董事长兼首席执行官；中国移动通信集团公司副总经理；中国电信股份有限公司执行董事、董事长兼首席执行官；中国电信集团公司董事长及总经理；及中国通信服务股份有限公司董事长兼非执行董事。王先生自 2015 年 9 月起担任 Telefónica S.A.（“Telefónica”，在若干证券交易所上市，包括马德里、纽约及伦敦）董事。王先生目前还担任联通集团公司董事长，联通红筹公司执行董事、董事长兼首席执行官，联通运营公司董事长。自 2015 年 9 月起任本公司董事长。王晓初先生具有丰富的管理及电信行业从业经验。

### 陆益民

陆益民先生为研究员级高级工程师，1985 年毕业于上海交通大学计算机科学技术专业并取得工学学士学位，2001 年 6 月取得美国哈佛大学肯尼迪政府学院公共管理专业硕士学位。陆先生于 2007 年 12 月加入中国网络通信集团公司（“网通集团”）担任高级管理职务，并于 2008 年 5 月起担任香港电讯盈科有限公司非执行董事，2011 年 11 月起担任香港电讯盈科有限公司董事会副主席。2011 年 11 月起担任香港电讯管理有限公司（作为香港电讯信托的托管人—经理）非执行董事。加入网通集团之前，曾在中共中央办公厅秘书局工作，自 1992 年起先后担任信息处理室副主任及主任，2001 年起担任专职副局级秘书，2005 年起担任专职正局级秘书。2008 年 10 月起担任联通红筹公司执行董事。2009 年 2 月起担任联通红筹公司总裁。陆先生目前还担任联通集团副董事长及总经理，联通红筹公司执行董事及总裁，联通运营公司董事及总裁。2009 年 3 月起任本公司总裁。2009 年 5 月起任本公司董事。陆益民先生具有丰富的政府工作经历和管理经验。

### 李福申

李福申先生为高级会计师，1988 年毕业于吉林工学院管理工程专业，并于 2004 年取得澳大利亚国立大学管理学硕士学位。2001 年 11 月至 2003 年 10 月担任原吉林省电信公司及吉林省通信公司副总经理。2003 年 10 月至 2005 年 8 月担任中国网络通信集团公司（“网通集团”）财务部总经理，并自 2005 年 10 月起任网通集团总会计师。2005 年 9 月起担任中国网通集团（香港）有限公司（“中国网通”）首席财务官，并自 2007 年 1 月起任中国网通执行董事。自 2006 年 12 月至 2008 年 3 月，担任中国网通联席公司秘书。自 2007 年 7 月起亦担任香港电讯盈科有限公司非执行董事。自 2009 年 2 月至 2011 年 3 月担任联通红筹公司高级副总裁。于 2011 年 3 月起担任联通红筹公司执行董事兼首席财务官。目前亦为香港电讯管理有限公司（作为香港电讯信托的托管人—经理）非执行董事。李先生目前还担任联通集团董事、副总经理兼总会计师，联通运营公司董事及高级副总裁。2011 年 5 月起任本公司董事。李福申先生长期在电信行业工作，具有丰富的管理经验。

## 董事、监事、高级管理人员和员工情况

### 邵广禄

邵广禄先生为高级工程师，1985 年哈尔滨工业大学本科毕业，于 1988 年及 1990 年先后取得哈尔滨工业大学工学硕士学位及经济学硕士学位，于 2002 年取得挪威 BI 管理学院管理学硕士学位，并于 2009 年取得南开大学管理学博士学位。邵先生于 1995 年 2 月加入联通集团，曾先后担任联通集团天津分公司副总经理、河南分公司副总经理、广西分公司总经理，以及人力资源部的负责人及总经理。邵先生目前还担任联通集团副总经理；联通运营公司董事及高级副总裁。邵广禄先生长期在电信行业工作，具有丰富的管理经验。

### 吕廷杰

吕廷杰先生，1978 年 9 月至 1982 年 7 月在北京邮电大学无线电工程系读大学本科；1982 年 9 月至 1985 年 5 月在北京邮电大学攻读管理工程硕士研究生；1989 年 10 月至 1991 年 9 月和 1996 年 9 月至 1997 年 11 月先后两次留学日本京都大学，并于 1997 年 11 月获京都大学系统工程博士学位；1994 年 5 月至 10 月在美国 AT&T 工商管理学校和贝尔实验室做访问学者；1993 年 5 月至 1996 年 5 月任北京邮电大学管理工程系副主任、副教授；1996 年 6 月至 1998 年 2 月任北京邮电大学任管理与人文学院副院长、教授；1998 年 2 月至 1999 年 12 月借调至原邮电部任第 22 届万国邮联大会主席助理；2000 年 5 月至 2003 年 5 月任北京邮电大学研究生院常务副院长；2003 年 6 月至 2008 年 3 月任经济管理学院院长；2008 年 3 月至 2015 年 5 月任北京邮电大学校长助理，其间 2011 年 5 月至 2014 年 9 月兼任经济管理学院执行院长。吕先生目前还担任新华网股份有限公司、大唐高鸿数据网络技术股份有限公司、深圳爱施德股份有限公司、京东方科技集团股份有限公司独立董事。吕廷杰先生自 2016 年 5 月起担任本公司独立董事。

### 陈永宏

陈永宏先生，高级会计师、中国注册会计师、全国会计领军人才；1984 年湖南大学财政专业毕业，获经济学学士学位，2000 年中国社会科学院研究生院投资经济专业毕业；1984 年 7 月至 1991 年 12 月任湖南省审计厅投资审计处科员、副主任科员、主任科员，1992 年 1 月至 1992 年 12 月任湖南省委驻通道县社教工作队副组长，1993 年 1 月至 1999 年 10 月任湖南省审计师事务所副所长、所长，1999 年 11 月至 2011 年 8 月任天职国际会计师事务所董事长、主任会计师，2011 年 9 月至 2016 年 6 月 30 日，任天职国际会计师事务所（特殊普通合伙）首席合伙人，2016 年 7 月 1 日至今，任天职国际会计师事务所（特殊普通合伙）合伙人。陈先生目前还担任华夏银行股份有限公司独立董事、金宇生物技术股份有限公司独立董事，天职工程咨询股份有限公司董事长。陈永宏先生自 2016 年 5 月起担任本公司独立董事。

## 董事、监事、高级管理人员和员工情况

### 李红滨

李红滨先生，1989年毕业于西安电子科技大学信息与通信工程专业，获硕士研究生学位；1989年2月至2002年7月任西安电子科技大学讲师、副教授、教授；2002年7月至今任北京大学教授。2008年至2012年任北京大学、上海交通大学联合“区域光纤通信网及新型光通信系统”国家重点实验室主任、北京大学现代通信研究所所长；1997年起连续四届入选国家863计划专家组；1999年担任国家重大科技专项“中国高速信息示范网”项目总体组副组长；2001年担任国家“十五”计划重大科技专项“高性能宽带信息网”总体组副组长；2007年担任国家科技部重点项目“高可信网络”总体组组长；2012年担任国家科技部重点项目“三网融合演进技术与系统”总体组组长。李先生目前还担任星辰通信国际控股有限公司、广东东研网络科技股份有限公司、江苏省广电有线信息网络股份有限公司、广东宜通世纪科技股份有限公司独立董事。李红滨先生自2016年5月起担任本公司独立董事。

### 张钧安

张钧安先生为高级工程师，1982年毕业于南京邮电学院载波通信专业，2002年取得澳洲国立大学工商管理硕士学位，并于2008年取得香港理工大学工商管理博士学位。张先生曾经先后担任安徽省蚌埠市邮电局局长及安徽省邮电管理局副局长；2000年至2005年曾经先后担任安徽省电信公司副总经理、总经理及安徽省电信有限公司董事长、总经理。张先生于2005年12月加入中国联合通信有限公司（后更名为中国联合网络通信集团有限公司，简称“联通集团”）后担任副总经理。张先生自2006年4月起担任联通红筹公司副总裁，于2006年4月起至2008年10月期间担任联通红筹公司执行董事，并于2009年2月起担任联通红筹公司高级副总裁，2014年8月起担任联通红筹公司执行董事。张先生于2016年11月起不再担任红筹公司高级副总裁职务，并已辞任红筹公司执行董事职务。自2014年8月起担任电讯盈科有限公司（在香港联合交易所上市及美国预托证券在Pink Sheets' OTC Market上市）非执行董事。此外，张先生目前还担任中国通信服务股份有限公司（在香港联合交易所上市）非执行董事。2014年11月起任本公司董事，2016年5月届满离任。

### 刘彩

刘彩先生为教授级高级工程师，1963年毕业于北京邮电学院（现北京邮电大学），主修通信工程。1963年至1988年在邮电科学研究院任技术员、工程师、高级工程师。其间于1984年至1986年、1988年至1989年先后被选派比利时和美国进修经济管理。1986年至1988年12月任邮电部经济技术发展研究中心副主任。1988年至2001年先后任邮电部、信息产业部政策法规司副司长、司长，负责研究制定通信政策；起草电信改革方案、企业重组方案；起草《中华人民共和国电信条例》；作为电信谈判首席代表，参加我国加入WTO谈判。2001年后曾任中国通信学会副理事长兼秘书长，中国科协第六、第七届全委会委员，电信法起草专家咨询委员会主任委员。2006年代表中国担任联合国信息与通信技术促进发展全球联盟（GAID）第一届战略理事会理事。目前担任香港京信通信系统公司独立非执行董事。刘彩先生自2009年11月起担任本公司独立董事，2016年5月任期届满离任。



## 董事、监事、高级管理人员和员工情况

### 赵纯均

赵纯均先生 1965 年 7 月于清华大学电机系工业企业电气化与自动化本科毕业。1965 年 9 月起先后在清华大学、清华大学绵阳分校、清华大学自动化系任教，1984 年 10 月至 1986 年 2 月奥地利国际应用系统分析研究所（IIASA），做研究学者，1986 年 2 月起先后任清华大学经济管理学院院长助理、系主任、常务/第一副院长，2001 年 6 月至 2005 年 10 月清华大学经济管理学院任院长。2005 年 10 月至 2009 年 4 月任清华大学经济管理学院教授。2005 年 10 月至今，任清华大学经济管理学院顾问委员会委员，教育部社科委管理学部召集人。曾任全国 MBA 教育指导委员会副主任、清华大学学术委员会副主任、清华大学校务委员会委员、中国管理现代化研究会理事长、大恒新纪元科技股份有限公司独立董事、清华同方股份有限公司监事长、中银国际基金管理有限公司独立董事、东方电气股份有限公司独立董事。目前还担任中国通信服务股份有限公司独立董事。赵纯均先生自 2009 年 11 月起担任本公司独立董事，2016 年 5 月任期届满离任。

### 夏大慰

夏大慰先生 1982 年毕业于长春工业大学获工学学士学位，1985 年毕业于上海财经大学获经济学硕士学位。1985 年起在上海财经大学任教。自 1993 年起曾先后担任上海财经大学国际经济管理学院院长、校长助理、副校长，上海国家会计学院院长等职务。现任上海国家会计学院教授、博士生导师，享受国务院政府津贴。目前兼任中国工业经济学会副会长，上海会计学会会长，上海证券交易所上市委员会委员。目前还担任联华超市股份有限公司独立董事、上海电力股份有限公司独立董事、宝山钢铁股份有限公司、国泰君安证券股份有限公司独立董事及兴业银行股份有限公司外部监事。夏大慰先生自 2009 年 11 月起担任本公司独立董事，2016 年 5 月任期届满离任。

### 姜正新

姜正新先生为教授级高级工程师，1982 年毕业于北京邮电学院无线电技术专业，于 2001 年取得吉林大学商学院工商管理硕士学位，并于 2006 年取得吉林大学政治经济学博士学位。姜先生自 1998 年 2 月至 1999 年 7 月，曾任吉林省长春市电信局副局长。自 1999 年 7 月至 2004 年 3 月，曾任吉林移动通信公司副总经理。自 2004 年 3 月至 2004 年 6 月，曾任网通集团南方通信有限公司副总经理。自 2004 年 6 月至 2007 年 9 月，曾任网通集团浙江省分公司总经理。自 2007 年 9 月亦担任网通集团副总经理。2009 年 2 月起担任联通红筹公司高级副总裁。姜先生目前还担任联通集团副总经理，联通运营公司董事及高级副总裁。自 2015 年 6 月起任本公司监事会主席。姜正新先生长期在电信行业工作，具有丰富的管理经验。

## 董事、监事、高级管理人员和员工情况

### 汪世昌

汪世昌先生为高级工程师，于1982年毕业于南京邮电学院有线系程控交换本科专业，于2010年获得剑桥商学院管理学博士学位。曾先后担任长沙电信局总工室副主任、长沙市电信局程控办副主任、湖南省电信局总工办工程师、湖南省“165”重点通信工程办公室工程师、湖南省电信局计划处副主任工程师、湖南省数据通信局局长、湖南省多媒体通信局局长。2000年9月至2003年12月任中国联通湖南分公司副总经理。2003年12月至2008年11月任中国联通湖南分公司总经理、党委书记。2008年11月至2009年3月任中国联通湖南省分公司筹备组组长。2009年3月至2012年1月任中国联通湖南省分公司总经理、党委书记。2012年1月至2013年4月任中国联通北京市分公司总经理、党委副书记。2013年4月至2015年12月任中国联通北京市分公司总经理、党委书记。2015年12月至今任联通运营公司北京市分公司资深经理。自2014年11月起任本公司监事。汪世昌先生长期在电信行业工作，具有丰富的电信行业管理经验。

### 蔡全根

蔡全根先生为高级政工师、高级工程师，于1977年毕业于浙江省邮电学校电报专业，于2000年12月毕业于中央党校成人教育学院企业政工本科专业，于2006年获香港大学EMBA学位。曾先后任浙江省舟山市邮电局副局长（主持工作）、电信局副局长、局长、党委书记，浙江省电信公司舟山市分公司总经理、党委书记、台州市分公司总经理、党委书记，浙江省通信股份有限公司副总经理，网通集团南方通信有限公司浙江分公司筹备组副组长、网通集团浙江省分公司筹备组副组长、副总经理、党组成员，网通集团陕西省分公司总经理、党组书记。2008年11月至2009年3月任联通运营公司上海分公司筹备组组长，2009年3月至2010年5月任联通运营公司上海市分公司总经理、党委副书记，2010年5月至2016年12月担任联通运营公司上海市分公司总经理、党委书记。2016年12月至今任联通运营公司上海市分公司资深经理。自2014年11月起任本公司监事。蔡全根先生长期在电信行业工作，具有丰富的电信行业管理经验。

### 李超

李超先生为教授级高工，1980年毕业于南京邮电学院有线通信专业，2002年获得复旦大学-挪威管理学院信息通信管理专业硕士学位。曾任江苏省邮电管理局农话处副科长，引进办主任科员、副主任、主任，计划建设处副处长，运行维护部主任，江苏省邮电管理局副局长、党组成员，江苏省电信公司副总经理、党组成员，江苏省通信股份有限公司总经理、党组书记。2003年9月至2006年1月先后担任网通集团南方通信有限公司副总经理、党组成员、网通集团上海分公司党委书记、上海紫竹科学园区分公司总经理。2006年1月至2008年11月任联通运营公司云南分公司总经理、党委副书记。2008年11月至2010年1月任联通运营公司云南分公司筹备组组长、总经理、党委书记。2010年1月至2013年3月任联通运营公司安徽省分公司总经理、党委书记。2013年3月起，担任本公司副总裁、财务负责人兼董事会秘书，2016年3月因退休离任。李超先生长期在电信行业工作，具有丰富的电信行业管理经验。

## 董事、监事、高级管理人员和员工情况

### 王霞

王霞女士 1986 年毕业于天津南开大学金融学系并获得经济学学士学位，1989 年获得天津南开大学金融学系国际金融专业硕士学位。2001 年加入中国网络通信有限公司（“小网通”），后随行业重组进入中国网络通信集团公司及中国联合网络通信有限公司，历任财务部、综合部副总经理至今。加入小网通之前，曾任吉通通信有限公司董事会秘书。1989 年 -1999 年期间就职于中国化工进出口总公司，并担任中国对外经济贸易信托投资公司国际部、财务部副总经理。自 2016 年 3 月起担任本公司董事会秘书。王霞女士长期在电信行业工作，具有丰富的电信行业管理经验。

### 张矛

张矛先生，1990 年 7 月于空军工程学院航空仪电自动化系仪器仪表专业大学本科毕业获工学学士学位。1990 年 7 月至 1992 年 12 月任空军第一试验训练基地二站技术员、助理工程师。1992 年 12 月至 1999 年 7 月任空军装备技术部驻 115 厂军代表、工程师。1999 年 7 月至 2000 年 11 月任四川宏信会计师事务所审计部审计师。2000 年 11 月至 2001 年 4 月任中瑞华恒信会计师事务所审计二部审计师。2001 年 4 月至 2002 年 9 月任中商集团欧洲商业开发投资管理中心财务经理。2002 年 9 月至 2005 年 5 月任信永中和会计师事务所审计二部高级审计经理。2005 年 -2008 年历任中国联通有限公司财务部业务经理、财务部会计处副经理、财务部内控及会计检查处经理。2009 年 -2012 年任中国联合网络通信有限公司财务部管理会计处经理。2012 年 6 月至今任中国联合网络通信有限公司财务部副总经理（2013 年 12 月至 2015 年 12 月挂职贵州省铜仁市人民政府副市长）。自 2016 年 3 月起担任本公司财务负责人。张矛先生长期在电信行业工作，具有丰富的管理经验。

#### (二) 董事、高级管理人员报告期内被授予的股权激励情况

适用 不适用

## 董事、监事、高级管理人员和员工情况

### 二、现任及报告期内离任董事、监事和高级管理人员的任职情况

#### (一) 在股东单位任职情况

任职人员姓名	股东单位名称	在股东单位担任的职务	任期起始日期	任期终止日期
王晓初	联通集团	董事长	2015 年 9 月	至今
陆益民	联通集团	副董事长、总经理	2009 年 1 月	至今
李福申	联通集团	副总经理	2009 年 1 月	至今
	联通集团	总会计师	2011 年 4 月	至今
姜正新	联通集团	董事	2011 年 10 月	至今
	联通集团	副总经理	2009 年 1 月	至今
邵广禄	联通集团	副总经理	2011 年 3 月	至今
张钧安	联通集团	副总经理	2005 年 12 月	2016 年 11 月
	联通集团	董事	2014 年 11 月	2016 年 11 月
	联通集团	工会主席	2014 年 11 月	2016 年 11 月
在股东单位任职情况的说明	无			

#### (二) 在其他单位任职情况

任职人员姓名	其他单位名称	在其他单位担任的职务	任期起始日期	任期终止日期
王晓初	联通红筹公司	执行董事、董事长兼首席执行官	2015 年 9 月	至今
	联通运营公司	董事长	2015 年 9 月	至今
陆益民	联通红筹公司	执行董事	2008 年 10 月	至今
	联通红筹公司	总裁	2009 年 2 月	至今
	联通运营公司	董事	2008 年 11 月	至今
	联通运营公司	总裁	2009 年 2 月	至今
李福申	联通红筹公司	高级副总裁	2009 年 2 月	2011 年 3 月
	联通红筹公司	执行董事、首席财务官	2011 年 3 月	至今
	联通运营公司	董事	2008 年 11 月	至今
邵广禄	联通运营公司	高级副总裁	2009 年 2 月	至今
	联通红筹公司	高级副总裁	2011 年 4 月	至今
	联通运营公司	董事、高级副总裁	2011 年 11 月	至今
吕廷杰	大唐高鸿数据技术股份有限公司	独立董事	2012 年 5 月	至今
	新华网股份有限公司	独立董事	2012 年 7 月	至今
	京东方科技集团股份有限公司	独立董事	2014 年 5 月	至今
	深圳爱施德股份有限公司	独立董事	2014 年 6 月	至今

## 董事、监事、高级管理人员和员工情况

任职人员姓名	其他单位名称	在其他单位担任的职务	任期 起始日期	任期 终止日期
陈永宏	天职国际会计师事务所（特殊普通合伙）	首席合伙人	2011年9月	2016年6月
	天职国际会计师事务所（特殊普通合伙）	合伙人	2016年7月	至今
	天职工程咨询股份有限公司	董事长	2015年10月	至今
	北京天职工程管理技术创新投资有限公司	执行董事	2015年12月	至今
	金宇生物科技股份有限公司	独立董事	2013年5月	至今
	华夏银行股份有限公司	独立董事	2014年2月	至今
李红滨	星辰通信国际控股有限公司	独立董事	2007年4月	至今
	广东东研网络科技股份有限公司	独立董事	2012年6月	至今
	江苏省广电有线信息网络股份有限公司	独立董事	2015年1月	至今
	广东宜通世纪科技股份有限公司	独立董事	2015年12月	至今
	北京坛芯投资合伙企业（有限合伙）	执行事务合伙人	2015年8月	至今
	北京三梯通网络技术有限公司	法人代表	2008年3月	2016年7月
张钧安	联通红筹公司	执行董事、副总裁	2006年4月	2008年10月
	联通红筹公司	副总裁	2008年10月	2009年2月
	联通红筹公司	高级副总裁	2009年2月	2016年11月
	联通红筹公司	执行董事	2014年8月	2016年11月
	联通运营公司	董事	2008年11月	2016年12月
	联通运营公司	高级副总裁	2009年2月	2016年12月
刘彩	京信通信系统控股有限公司	独立非执行董事	2003年7月	至今
赵纯均	教育部社科委管理学部	学部召集人	2008年	至今
	中国通信服务股份有限公司	独立董事	2005年	至今
夏大慰	中国工业经济学会	副会长	1998年	至今
	上海会计学会	会长	2015年	至今
	上海证券交易所上市委员会	委员	2001年	至今
	联华超市股份有限公司	独立董事	2004年	至今
	上海电力股份有限公司	独立董事	2009年	至今
	宝山钢铁股份有限公司	独立董事	2015年	至今
	国泰君安证券股份有限公司	独立董事	2016年	至今
	兴业银行股份有限公司	外部监事	2016年	至今
姜正新	联通红筹公司	高级副总裁	2009年2月	至今
	联通运营公司	董事	2008年11月	至今
	联通运营公司	高级副总裁	2009年2月	至今
汪世昌	联通运营公司北京分公司	总经理	2011年12月	2015年12月
	联通运营公司北京分公司	资深经理	2015年12月	至今
蔡全根	联通运营公司上海分公司	总经理	2008年11月	2016年12月
	联通运营公司上海分公司	资深经理	2016年12月	至今
王霞	联通运营公司	综合部（董事会办公室）副总经理	2008年11月	至今
张矛	联通运营公司	财务部副总经理	2012年6月	至今

## 董事、监事、高级管理人员和员工情况

### 三、董事、监事、高级管理人员报酬情况

董事、监事、高级管理人员报酬的决策程序	在股东单位任职的董事和监事的报酬，由国有资产监督管理委员会核定。 其他董事和监事的报酬，由董事会、监事会分别拟订方案，提交股东大会审议批准。 高级管理人员的报酬，由董事会制定薪酬标准并组织考核确定。
董事、监事、高级管理人员报酬确定依据	本公司按照国有资产监督管理委员会管理要求，执行担任中央企业负责人的董事、监事薪酬方案。 本公司依据本公司《高级管理人员薪酬方案》确定其他董事、监事、高级管理人员薪酬。
董事、监事和高级管理人员报酬的实际支付情况	详见本节“现任及报告期内离任董事、监事和高级管理人员持股变动及报酬情况”。
报告期末全体董事、监事和高级管理人员实际获得的报酬合计	详见本节“现任及报告期内离任董事、监事和高级管理人员持股变动及报酬情况”。

### 四、公司董事、监事、高级管理人员变动情况

姓名	担任的职务	变动情形	变动原因
张钧安	董事	离任	任期届满，不再担任
刘彩	独立董事	离任	任期届满，不再担任
赵纯均	独立董事	离任	任期届满，不再担任
夏大慰	独立董事	离任	任期届满，不再担任
邵广禄	董事	聘任	2016年5月11日召开的2015年年度股东大会审议批准
吕廷杰	独立董事	聘任	2016年5月11日召开的2015年年度股东大会审议批准
陈永宏	独立董事	聘任	2016年5月11日召开的2015年年度股东大会审议批准
李红滨	独立董事	聘任	2016年5月11日召开的2015年年度股东大会审议批准
李超	副总裁、财务负责人、 董事会秘书	离任	退休辞任
王霞	董事会秘书	聘任	2016年3月15日召开的第四届董事会第二十三次会议审议批准
张矛	财务负责人	聘任	2016年3月15日召开的第四届董事会第二十三次会议审议批准

### 五、近三年受证券监管机构处罚的情况说明

适用 不适用

## 董事、监事、高级管理人员和员工情况

### 六、母公司和主要子公司的员工情况

#### (一) 员工情况

母公司在职员工的数量	1,315 人
主要子公司在职员工的数量	252,409 人
在职员工的数量合计	253,724 人
母公司及主要子公司需承担费用的离退休职工人数	18,869 人

专业构成		教育程度	
专业构成类别	专业构成人数	教育程度类别	数量 (人)
生产人员序列岗位	41,349	硕士以上	15,232
销售人员序列类岗位	74,674	大学本科	130,478
技术人员序列类岗位	82,454	大学专科	61,528
财务人员序列类岗位	8,560	大专以下	46,486
行政人员序列类岗位	46,687	合计	253,724
合计	253,724		

#### (二) 薪酬政策

公司致力于健全人工成本配置规则，人工成本增长与公司业绩挂钩；探索差异化薪酬激励模式，实施公允透明的薪酬分配机制，强化不同群体间薪酬分配管控，健全福利体系，构建公平和谐分配关系。

#### (三) 培训计划

公司高度重视人才培养工作，紧密围绕公司聚焦战略，以助推聚焦战略落地为主线，强化战略执行力、提升公司业绩为目标，统筹组织开展各级各类培训。全年共组织实施 16 期领导力研修班，完成面向省分副总经理、地市级分公司总经理（党委书记）、子公司领导班子成员及创新子公司内部董事的全员轮训，累计参训人员 1,000 余人次；运用“一校五院”等优质资源送训高管人员及骨干员工 46 余人次。以“契合重点业务发展、提高员工专业技能、解决痛点问题”为原则，围绕“加快 4G 发展，提升用户感知，创新变革管理体系，创新资源配置与激励机制”等重点领域开展各专业技能培训项目。全年总部各专业部门聚焦重点专业和岗位共实施 259 期专业技能培训，包括省市级分公司共计 20,000 余人次参训。其中，面向 IT 战略人才队伍骨干人才及 IP、IT、无线三个运维专业高级技术人才，开展共计 27 期 990 余人次的高端技术培训。聚焦各级管理者的自我领导力、团队领导力、专业领导力和战略领导力提升，开发引进和录制了 27 门电子课程。同时，为配合公司激发基层单元活力改革工作，提升基层责任单元负责人（小 CEO）综合管理能力，以多元化“众筹共创”模式，针对营业线、渠道线、驻地网线和集客线等四条业务线，组织开发了小 CEO 综合管理技能系列课程 20 门。



## 董事、监事、高级管理人员和员工情况

### (四) 劳务外包情况

劳务外包的工时总数	35,332,761.6 工时
劳务外包支付的报酬总额	173,844.7 万元

劳务外包总人数 16,760 人，月平均工作日 21.96 天，日均工作时间 8 小时计：

工时总数 =  $16,760 * 21.96 * 8 * 12 = 35,332,761.6$

### 七、其他

适用 不适用





## 公司治理

### 一、公司治理相关情况说明

本公司严格按照《公司法》、《证券法》和中国证监会、上海证券交易所有关公司治理的要求，持续提升公司治理水平，优化公司治理制度体系和运行机制，建立健全内部控制和 risk 管理体系，依法履行信息披露义务，加强投资者关系管理，确保公司规范运作，保障投资者利益。本公司股东会、董事会、监事会及董事会各专门委员会有关职权范围请见公司在上交所及公司网站公布的《公司章程》、相关议事规则及工作细则。报告期内，本公司的公司治理现状与中国证监会发布有关上市公司治理的规范性文件不存在重大差异。

报告期内，本公司累计召开股东大会 2 次、董事会会议 7 次、监事会会议 7 次，顺利完成公司新一届董事会及监事会的换届选举以及高级管理人员的变更工作，对公司定期报告、2015 年决算报告及利润分配、聘请会计师事务所、董事会报告、监事会报告、内部控制及风险管理、高级管理人员业绩考核、租用铁塔公司通信铁塔及相关资产的商务定价、日常关联交易等重要事项进行了审议，并进一步修订了《公司章程》，制定了《信息披露暂缓与豁免管理办法》。公司上述会议召集、召开、表决、披露的程序均符合规范要求。

公司积极履行信息披露义务。严格按照《公司法》、《证券法》、中国证监会等监管部门的有关规定、《上海证券交易所股票上市规则》等相关法律、法规和公司《信息披露管理办法》等制度要求，及时披露应披露的信息，不断提高信息披露质量，确保信息披露的真实性、准确性和完整性。严格执行保密及内幕信息相关管理制度，通过加强宣传教育和提示等方式，强化员工合规意识，降低信息披露风险，防范内幕交易。

公司持续提升投资者关系管理水平，通过多种渠道与投资者开展沟通交流。在披露年报、半年报和重大交易后，公司通常会召开分析师及投资者发布会，由公司管理层直接与分析师、基金经理、投资者沟通交流公司战略、经营情况及重大交易进展。股东大会上，管理层积极接受投资者提问，准确、详尽的回答投资者关心的问题。公司还设有专人负责与投资者的日常沟通联系，包括接听热线电话、回复邮件、回复上证 E 互动平台的投资者提问、接待投资者来访等。公司还通过专门的投资者关系网页，每月发布业务运营数据，以提升信息披露的透明度，便于投资者及时了解公司信息。

公司持续强化内控与风险管理。按照 COSO 内部控制框架和全面风险管理框架，持续改善控制环境的政策及标准。过去几年，标准化了监督财务报告及期末财务关账方面的控制程序；持续完善会计手册内容及编制合并会计报表的主要关键控制及程序；增加了对财务及会计人员的专业培训；建立执行了高级管理人员道德准则、员工职业道德准则、全公司反舞弊政策及举报机制；对公司及其分支机构和子公司的风险管理及内部控制有效性进行评估，采取措施改善风险管理及内部控制，并实施了风险管理办法。

公司治理与中国证监会相关规定的要求是否存在重大差异；如有重大差异，应当说明原因

适用  不适用

## 公司治理

### 二、股东大会情况简介

会议届次	召开日期	决议刊登的指定网站的查询索引	决议刊登的披露日期
2015 年度股东大会	2016 年 5 月 11 日	www.sse.com.cn; www.chinaunicom-a.com.cn	2016 年 5 月 12 日
2016 年第一次临时股东大会	2016 年 12 月 16 日	www.sse.com.cn; www.chinaunicom-a.com.cn	2016 年 12 月 17 日

本年度，本公司共召开 2 次股东大会，审议事项包括公司 2015 年年度报告、2015 年决算报告及利润分配、聘请会计师事务所、董事会报告、监事会报告、对联通红筹公司股东大会“渗透投票”、董事会及监事会换届选举、修改《公司章程》、关联交易等。上述各审议事项均获通过，相关会议决议详见公司于上交所及本公司网站发布的编号为 2016-019 和 2016-059 的临时公告。

公司股东会的召集、召开、表决等相关程序符合法律法规及本公司《公司章程》、《股东大会议事规则》等有关规定，确保全体股东尤其是中小股东享有平等地位、充分行使权利。董事及监事提名、选举程序均符合规范要求。关联交易严格遵循公平公允的定价原则，符合全体股东利益，关联股东回避表决。

### 三、董事履行职责情况

#### (一) 董事参加董事会和股东大会的情况

董事姓名	是否独立董事	参加董事会情况					是否连续两次未亲自参加会议	参加股东大会情况 出席股东大会的次数
		本年应参加董事会次数	亲自出席次数	以通讯方式参加次数	委托出席次数	缺席次数		
王晓初	否	7	6	2	1	0	否	2
陆益民	否	7	6	2	1	0	否	2
李福申	否	7	7	2	0	0	否	2
邵广禄	否	4	3	1	1	0	否	1
吕廷杰	是	4	4	1	0	0	否	0
陈永宏	是	4	4	1	0	0	否	0
李红滨	是	4	4	1	0	0	否	1
张钧安	否	3	0	0	0	3	是	0
刘彩	是	3	3	1	0	0	否	1
赵纯均	是	3	3	1	0	0	否	0
夏大慰	是	3	3	1	0	0	否	0

张钧安先生于 2016 年 5 月 11 日届满离任本公司董事职位。张董事于报告期内履职期间，因有其他安排，缺席第四届董事会第二十三次、第二十四次及第二十五次会议。

## 公司治理

年内召开董事会会议次数	7
其中：现场会议次数	5
通讯方式召开会议次数	2
现场结合通讯方式召开会议次数	0

报告期内，本公司共召开 7 次董事会，审议了包括公司定期报告、2015 年决算报告和利润分配、董事会报告、内部控制及风险管理、高级管理人员业绩考核、社会责任报告、董事会换届选举、高管变更、租用铁塔公司通信铁塔及相关资产的商务定价、关联交易、修订《公司章程》及订立《信息披露暂缓与豁免管理办法》等重大事项。

报告期内，公司董事会换届选举成立了第五届董事会（详见公司于 2016 年 5 月 12 日在上交所及本公司网站发布的编号为 2016-019 的临时公告）。第五届董事会由 7 名董事组成，其中独立董事 3 名，董事会人数、人员构成均符合法律、法规相关要求。有关董事会成员的详细情况，请参见本报告第八节。

公司董事会的召集、召开、表决等相关程序均符合有关法律法规和本公司《公司章程》、《董事会议事规则》等有关规定。各位董事勤勉履职，积极出席董事会会议，认真审阅各项议案，并提出有益于股东及公司长远发展的建议，有效保障了董事会科学决策和规范运作，公司稳健发展。

### （二）独立董事对公司有关事项提出异议的情况

适用 不适用

报告期内，独立董事未对公司董事会及其他非董事会的审议事项提出异议。

### （三）其他

公司一贯重视发挥独立董事的作用，独立董事们也以其独立的立场、专业的视角、丰富的经验为公司出谋划策，提高了董事会决策的科学性。

报告期内，本公司各位独立董事均不在公司担任除董事外的其它职务，并与本公司及其主要股东不存在可能妨碍其进行独立客观判断的关系。独立董事均了解对本公司及全体股东负有诚信与勤勉尽职义务，并按照相关法律法规、公司章程及相关制度的要求，认真履行职责，维护公司整体利益，尤其关注中小股东的合法权益不受损害。公司积极为独立董事开展工作提供保障，促进独立董事与管理层加强沟通，安排独立董事培训与调研，促进董事高效履职。

报告期内，公司共召开了 4 次独立董事会议，1 次独立董事沟通会议，独立董事就公司对外担保、董事会换届选举、修订公司章程、日常关联交易等事项发表了独立意见，对公司的规范运行、维护中小股东的合法权益发挥了重要作用。

## 公司治理

### 四、董事会下设专门委员会在报告期内履行职责时所提出的重要意见和建议，存在异议事项的，应当披露具体情况

公司董事会下设审计委员会、薪酬与考核委员会两个专门委员会。有关人员构成如下：

专门委员会	主任	成员
审计委员会	陈永宏	吕廷杰、李红滨、李福申
薪酬与考核委员会	吕廷杰	陈永宏、李红滨

专门委员会成员中独立董事占多数并担任主任，其中审计委员会成员中独立董事陈永宏先生为会计专业人士。专门委员会按照相应工作细则履行各项职能，为董事会科学决策提供强有力的支持。

#### （一）审计委员会

审计委员会主要负责公司内外部审计的沟通、监督和核查工作，使董事会能更好监察本公司的财务管理状况，监督本公司与财务报告相关的内部控制体系，保障本公司财务报表的完整及真实性。

报告期内，审计委员会共召开 5 次会议，审议了包括公司定期报告、内控报告、聘请会计师事务所、日常关联交易等议案；听取了公司审计及风险管理部门有关公司 2015 年度、2016 年上半年内控及内审情况的汇报；听取了审计师有关 2015 年年报、2016 年半年报审计 / 审阅及有关问题的汇报，以及公司财务部门对审计师所提问题的改进措施的汇报；听取了审计师关于 2016 年度审计工作计划的汇报等。会议各项议案均获通过。

审计委员会认为，公司管理层对内部控制和外部审计过程中所发现的问题及提出的审计建议给予了高度重视，并制定了切实可行的改进措施，希望公司认真落实，推动公司内控制度的持续优化和经营效率的有效提高。

#### （二）薪酬与考核委员会

薪酬与考核委员会主要负责制定公司董事及高级管理人员的考核标准、薪酬政策与方案，并进行考核。

报告期内，薪酬与考核委员会共召开 1 次会议，认真审议了中国联合网络通信（香港）股份有限公司高级管理人员薪酬调整方案及 2016 年业绩合同。会议各项议案均获通过。

### 五、监事会发现公司存在风险的说明

公司监事会对报告期内的监督事项无异议。

本公司监事会由 3 人组成，其中职工代表监事 1 人。监事会的人数和人员构成符合相关法律法规和《公司章程》的要求。公司监事会的职权包括审核董事会编制的定期报告、检查公司财务、监督公司董事及高级管理人员执行公司职务的行为，防止滥用权力或损害公司利益等。

报告期内，监事会严格按照有关法律法规和本公司《公司章程》、《监事会议事规则》的规定召开会议、出席股东大会和列席董事会，共召开 7 次监事会会议。公司监事能够认真履行自己的职责，依法、独立地对公司生产经营情况、财务状况以及公司董事和高级管理人员履行职责的合法性、合规性进行监督，充分维护公司及全体股东的合法权益。

## 公司治理

### 六、公司就其与控股股东在业务、人员、资产、机构、财务等方面存在的不能保证独立性、不能保持自主经营能力的情况说明

公司控股股东严格规范自己行为，依法行使股东权利，承担义务。公司与控股股东在业务、人员、资产、机构、财务等方面均保持独立性。

1. 由于本公司的经营范围仅限于通过联通 BVI 公司持有联通红筹公司的股权，而不直接经营任何其它业务，因此业务界面完全独立于控股股东。
2. 除公司总裁由联通集团总经理兼任外，公司高级管理人员及其它人员均相对控股股东独立配置。
3. 公司所拥有的资产具有完备的所有权和管理权。
4. 公司股东会、董事会、监事会和内部机构均相对控股股东独立运作。
5. 公司严格按照相关法规要求独立进行会计核算和财务管理，未发现控股股东非经营性占用公司资金和资产的情况。

存在同业竞争的，公司相应的解决措施、工作进度及后续工作计划

适用 不适用

### 七、报告期内对高级管理人员的考评机制，以及激励机制的建立、实施情况

2016 年度，公司依据业绩合同及经营业绩完成情况，对公司高级管理人员进行履职考核及评分，并依据业绩考核办法、考评得分等综合确定公司高级管理人员薪酬水平。

### 八、是否披露内部控制自我评价报告

根据《企业内部控制基本规范》及其配套指引的规定和其他内部控制监管要求（以下简称企业内部控制规范体系），结合本公司（以下简称公司）内部控制制度和评价办法，在内部控制日常监督和专项监督的基础上，我们对公司 2016 年 12 月 31 日（内部控制评价报告基准日）的内部控制有效性进行了评价。

公司《2016 年度内部控制评价报告》有关内部控制自我评价的结论如下：

根据公司财务报告内部控制重大缺陷的认定情况，于内部控制评价报告基准日，不存在财务报告内部控制重大缺陷，董事会认为，公司已按照企业内部控制规范体系和相关规定的要求在所有重大方面保持了有效的财务报告内部控制。

根据公司非财务报告内部控制重大缺陷认定情况，于内部控制评价报告基准日，公司未发现非财务报告内部控制重大缺陷。

自内部控制评价报告基准日至内部控制评价报告发出日之间未发生影响内部控制有效性评价结论的因素。

## 公司治理

本公司聘请的毕马威华振会计师事务所（特殊普通合伙）出具的内部控制审计意见与公司对内部控制有效性的评价结论一致。

公司《2016 年度内部控制评价报告》详见本公司与本报告同日在上海证券交易所网站（[www.sse.com.cn](http://www.sse.com.cn)）及本公司网站（[www.chinaunicom-a.com](http://www.chinaunicom-a.com)）披露的相关文件。

报告期内内部控制存在重大缺陷情况的说明

适用 不适用

### 九、内部控制审计报告的相关情况说明

本公司聘请的毕马威华振会计师事务所（特殊普通合伙）出具了《内部控制审计报告》，认为：

中国联合网络通信股份有限公司于 2016 年 12 月 31 日按照《企业内部控制基本规范》和相关规定在所有重大方面保持了有效的财务报告内部控制。

是否披露内部控制审计报告：是

上述《内部控制审计报告》详见本公司与本报告同日在上海证券交易所网站（[www.sse.com.cn](http://www.sse.com.cn)）及本公司网站（[www.chinaunicom-a.com](http://www.chinaunicom-a.com)）披露的相关文件。

### 十、其他

适用 不适用

## 公司债券相关情况

### 一、公司债券基本情况

单位：元 币种：人民币

债券名称	简称	代码	发行日	到期日	债券余额	利率	还本付息方式	交易场所
中国联合网络通信有限公司 2016 年公司债券（第一期） （品种一）	16 联通 01	136469. SH	2016 年 6 月 7 日	2019 年 6 月 7 日	7,000,000,000	3.07%	单利按年计息， 不计复利。每 年付息一次， 最后一期利息 随本金的兑付 一起支付	上海证券 交易所
中国联合网络通信有限公司 2016 年公司债券（第一期） （品种二）	16 联通 02	136470. SH	2016 年 6 月 7 日	2021 年 6 月 7 日	1,000,000,000	3.43%	同上	上海证券 交易所
中国联合网络通信有限公司 2016 年公司债券（第二期）	16 联通 03	136544. SH	2016 年 7 月 14 日	2019 年 7 月 14 日	10,000,000,000	2.95%	同上	上海证券 交易所

本公司的控股子公司 – 联通红筹公司之全资附属公司中国联合网络通信有限公司（以下简称“联通运营公司”）分别于 2016 年 6 月 7 日和 7 月 14 日完成发行两期规模分别为人民币 80 亿元、人民币 100 亿元的公司债券。详情请见公司 2016 年 6 月 9 日和 7 月 16 日在上海证券交易所（www.sse.com.cn）和本公司网站（www.chinaunicom-a.com）发布的编号分别为临时 2016-027 和临时 2016-035 的公告。

本节所提供信息均为上述公司债券发行人联通运营公司之信息。

公司债券付息兑付情况：联通运营公司 2016 年公司债券（第一期）首个付息日为 2017 年 6 月 7 日，报告期内未发生付息兑付。联通运营公司 2016 年公司债券（第二期）首个付息日为 2017 年 7 月 14 日，报告期内未发生付息兑付。

### 二、公司债券受托管理联系人、联系方式及资信评级机构联系方式

债券受托管理人	名称	中国国际金融股份有限公司
	办公地址	北京市建国门外大街 1 号国贸大厦 2 座 27 层及 28 层
	联系人	郭允、潘念欧、雷仁光
	联系电话	010-65051166
资信评级机构	名称	联合信用评级有限公司
	办公地址	北京市朝阳区建国门外大街 2 号 PICC 大厦 12 层

## 公司债券相关情况

### 三、公司债券募集资金使用情况

联通运营公司 2016 年公司债券（第一期）募集资金扣除发行费用后其中 60 亿元用于偿还公司债务，余下部分用于补充公司流动资金。联通运营公司 2016 年公司债券（第二期）募集资金扣除发行费用后全部用于偿还公司债务。

联通运营公司严格遵循公司的资金管理制度及相关法律法规，履行募集资金使用的相关程序，遵照募集说明书承诺的用途、使用计划及其他约定。

### 四、公司债券评级情况

联合信用评级有限公司将在每年联通运营公司审计报告出具后两个月内进行一次定期跟踪评级，并在债券存续期内根据有关情况进行不定期跟踪评级。

报告期内，联通运营公司在中国境内发行其他债券、债务融资工具的主体评级不存在评级差异情况。

### 五、报告期内公司债券增信机制、偿债计划及其他相关情况

联通运营公司 2016 年公司债券（第一期）、联通运营公司 2016 年公司债券（第二期）无增信安排。

报告期内，联通运营公司债券偿债计划及偿债保障措施未发生变更，公司严格按照募集说明书约定的还本付息安排向债券持有人支付债券利息及兑付债券本金。

### 六、公司债券持有人会议召开情况

本报告期内，联通运营公司未召开债券持有人会议。

### 七、公司债券受托管理人履职情况

前述公司债券存续期内，债券受托管理人中国国际金融股份有限公司严格按照《债券受托管理协议》中的约定，对联通运营公司资信状况、募集资金管理运用情况、公司债券本息偿付情况等进行了持续跟踪，并督促联通运营公司履行公司债券募集说明书中所约定义务，积极行使了债券受托管理人职责，维护债券持有人的合法权益。



## 公司债券相关情况

### 八、截至报告期末公司近 2 年的会计数据和财务指标

单位：元 币种：人民币

主要指标	2016 年	2015 年	本期比上年 同期增减（%）	变动原因
息税折旧摊销前利润	78,947,205,846	95,084,939,687	-16.97%	铁塔使用费增加
流动比率	26.39%	19.62%	6.76 个百分点	其他应收款增加 (2017 年底收回出售铁塔对价)
速动比率	25.66%	18.45%	7.21 个百分点	其他应收款增加 (2017 年底收回出售铁塔对价)
资产负债率	66.10%	66.12%	-0.02 个百分点	基本持平
EBITDA 全部债务比	19.45%	23.38%	-3.93 个百分点	铁塔使用费增加，导致 EBITDA 下降
利息保障倍数	0.76	3.67	-2.91	铁塔使用费增加，导致 EBITDA 下降
现金利息保障倍数	14.06	17.42	-3.36	
EBITDA 利息保障倍数	14.02	18.44	-4.42	铁塔使用费增加，导致 EBITDA 下降
贷款偿还率	100%	100%	-	
利息偿付率	100%	100%	-	

### 九、公司其他债券和债务融资工具的付息兑付情况

本报告期内，联通运营公司其他债券和债务融资工具按时按息兑付，不存在延期支付利息和本金以及无法支付利息和本金的情况。

### 十、公司报告期内的银行授信情况

截至本报告期末，联通运营公司共在各家金融机构获得授信人民币 2,651 亿元，其中已使用授信额度为人民币 524 亿元，尚未使用的银行授信额度为人民币 2,127 亿元。

本报告期内，公司按时偿还银行贷款，不存在展期及减免情况等。

### 十一、公司报告期内执行公司债券募集说明书相关约定或承诺的情况

本报告期内，联通运营公司严格遵守公司债券募集说明书中的相关约定，并履行相关承诺。

### 十二、公司发生的重大事项及对公司经营情况和偿债能力的影响

报告期内，联通运营公司未发生对经营情况和偿债能力造成重大影响的重大的事项。

## 审计报告

# 审计报告

毕马威华振审字第 1700444 号

中国联合网络通信股份有限公司全体股东：

### 一、 审计意见

我们审计了后附的中国联合网络通信股份有限公司（以下简称“贵公司”）财务报表，包括 2016 年 12 月 31 日的合并资产负债表和资产负债表，2016 年度的合并利润表和利润表、合并现金流量表和现金流量表、合并股东权益变动表和股东权益变动表以及相关财务报表附注。

我们认为，后附的财务报表在所有重大方面按照中华人民共和国财政部颁布的企业会计准则（以下简称“企业会计准则”）的规定编制，公允反映了贵公司 2016 年 12 月 31 日的合并财务状况和财务状况以及 2016 年度的合并经营成果和经营成果及合并现金流量和现金流量。

### 二、 形成审计意见的基础

我们按照中国注册会计师审计准则的规定执行了审计工作。审计报告的“注册会计师对财务报表审计的责任”部分进一步阐述了我们在这些准则下的责任。按照中国注册会计师职业道德守则，我们独立于贵公司，并履行了职业道德方面的其他责任。我们相信，我们获取的审计证据是充分、适当的，为发表审计意见提供了基础。

## 审计报告

### 三、关键审计事项

关键审计事项是我们根据职业判断，认为对本期财务报表审计最为重要的事项。这些事项的应对以对财务报表整体进行审计并形成审计意见为背景，我们不对这些事项单独发表意见。

#### 收入确认

请参阅合并财务报表附注“三、重要会计政策和会计估计”注释 24 所述的会计政策及“五、合并财务报表项目附注”注释 37

#### 关键审计事项

贵公司及其子公司（以下简称“贵集团”）的收入主要来自于提供移动和固网语音及相关增值服务、宽带及其他互联网相关服务、信息通信技术服务以及销售电信产品。

由于电信公司的计费系统复杂，且需要在数个系统中处理当年销售不同产品组合而产生大量业务数据，因此在合并财务报表中收入确认的准确性存在电信行业的固有风险。

贵集团销售的捆绑套餐中包含不同产品要素，包括提供电信服务和销售手机等通信产品，在确定各要素的收入计量方法和确认时点时会涉及重大的管理层判断。同时为了实现交易价格在这些要素间的恰当分摊，贵集团的信息系统设置较为复杂。

由于收入是贵集团的关键绩效指标之一，且其涉及复杂的信息技术系统和管理层判断，使得收入存在可能被确认于不正确的期间或被操控以达到目标或预期水平的固有风险，我们将贵集团收入确认识别为关键审计事项。

#### 在审计中如何应对该事项

与评价收入确认相关的审计程序中包括以下程序：

- 利用本所内部信息技术专家的工作，评价与业务系统运行的一般信息技术环境相关的关键内部控制（包括系统访问控制、程序变更控制、程序开发控制和计算机运行控制）的设计和运行有效性；
- 利用本所内部信息技术专家的工作，评价与计费出账的完整性和准确性，以及计费出账系统与财务系统间核对一致等相关的关键内部控制的设计和运行有效性；
- 在抽样的基础上，将向用户出具的账单与相应的应收账款记录以及收费单据进行核对；
- 利用电子审计工具，从业务支撑系统提取数据，验算应收账款和预收账款的余额，并将相关结果与贵集团财务记录进行核对；
- 选取样本，通过比较贵集团于类似情况下向类似客户单独提供相关服务或产品的可观察价格，就捆绑销售套餐中贵集团确定的各项可区分的服务和产品的单独售价进行评价；
- 选取样本，通过将相关系统设定与贵集团的分摊原则进行比较，以及重新计算分摊结果，并将其与系统分摊结果进行比较，就在信息技术系统中对捆绑销售套餐的收入在可区分的服务和产品之间的分摊设定进行评价；
- 基于特定风险条件选取样本，对收入的会计分录进行评价，并将这些会计分录明细与相关支持性文件进行核对，包括服务合同和进度报告等。

## 审计报告

### 三、关键审计事项（续）

#### 固定资产及在建工程的账面价值

请参阅合并财务报表附注“三、重要会计政策和会计估计”注释 12、注释 13 和注释 14 所述的会计政策及“五、合并财务报表项目附注”注释 11 及注释 12

#### 关键审计事项

贵集团维持较高的资本开支水平，以扩大网络覆盖范围和改进网络质量。于 2016 年 12 月 31 日，固定资产及在建工程的账面价值合计达到人民币 4,492.4 亿元。

管理层对以下方面的判断，会对固定资产及在建工程的账面价值和固定资产折旧政策造成影响，包括：

- 确定哪些开支符合资本化的条件；
- 确定在建工程转入固定资产和开始计提折旧的时点；
- 估计相应固定资产的经济可使用年限及残值。

由于评价固定资产及在建工程的账面价值涉及重大的管理层判断，且其对合并财务报表具有重要性，我们将贵集团固定资产及在建工程的账面价值识别为关键审计事项。

#### 在审计中如何应对该事项

与评价固定资产及在建工程的账面价值相关的审计程序中包括以下程序：

- 评价与固定资产及在建工程的完整性、存在性和准确性相关的关键内部控制（包括估计经济可使用年限及残值等）的设计和运行有效性；
- 在抽样的基础上，通过将资本化开支与相关支持性文件（包括采购协议和订单等）进行核对，检查本年度发生的资本化开支，评价资本化开支是否符合资本化的相关条件；选取样本，通过将贷款利率核对至贷款协议，重新计算利息资本化率，评价在建工程中资本化利息的计算；
- 在抽样的基础上，通过检查验收报告和 / 或项目进度报告，质疑在建工程转入固定资产的时点；
- 基于我们对电信业务及行业实务做法的了解，评价管理层对固定资产的经济可使用年限及残值的估计。

## 审计报告

### 三、关键审计事项（续）

#### 对铁塔资产租赁的会计处理方法

请参阅合并财务报表附注“三、重要会计政策和会计估计”注释 28 所述的会计政策及“五、合并财务报表项目附注”注释 37

#### 关键审计事项

贵集团于 2015 年 10 月向中国铁塔股份有限公司（“铁塔公司”）出售若干通信铁塔及相关资产（“铁塔资产”），以换取铁塔公司发行的股份及现金对价。

贵集团于 2016 年与铁塔公司就租赁铁塔资产签订租赁协议，并于本年度记录了人民币 148.87 亿元的经营性租赁和服务费用。

在根据企业会计准则的要求判断租赁交易安排是否应当被分类为经营租赁或融资租赁时涉及重大的管理层判断。这些安排的分类对合并财务报表具有重大影响。

租赁的铁塔资产数量众多，考虑到租赁资产规模，以及租赁协议是于本年度订立的，因此，在判断租赁的分类以及与出租人就应付款项进行对账时，错报风险会有所增加。

由于对租赁分类会涉及重大的管理层判断，且大量的租赁对账工作会增加可能的错报风险，我们将贵集团对铁塔资产租赁的会计处理方法识别为关键审计事项。

#### 在审计中如何应对该事项

与评价对铁塔资产租赁的会计处理方法相关的审计程序中包括以下程序：

- 评价与租赁交易的会计处理相关的关键内部控制（包括管理层对租赁分类的复核、对租金费用的计提、与铁塔公司就应付租金款项进行对账等）的设计和运行有效性；
- 通过检查与铁塔公司订立的租赁协议，评价管理层对租赁分类作出的判断是否符合企业会计准则中对经营租赁或融资租赁分类规定的标准；
- 就贵集团本年度的租赁交易安排涉及的年租金和应付款项，获取由铁塔公司直接回复的询证函回函，并将回函信息与贵集团的会计记录进行核对。

## 审计报告

### 四、其他信息

贵公司管理层对其他信息负责。其他信息包括贵公司 2016 年年度报告中涵盖的信息，但不包括财务报表和我们的审计报告。

我们对财务报表发表的审计意见不涵盖其他信息，我们也不对其他信息发表任何形式的鉴证结论。

结合我们对财务报表的审计，我们的责任是阅读其他信息，在此过程中，考虑其他信息是否与财务报表或我们在审计过程中了解到的情况存在重大不一致或者似乎存在重大错报。

基于我们已执行的工作，如果我们确定其他信息存在重大错报，我们应当报告该事实。在这方面，我们无任何事项需要报告。

### 五、管理层和治理层对财务报表的责任

管理层负责按照企业会计准则的规定编制财务报表，使其实现公允反映，并设计、执行和维护必要的内部控制，以使财务报表不存在由于舞弊或错误导致的重大错报。

在编制财务报表时，管理层负责评估贵公司的持续经营能力，披露与持续经营相关的事项（如适用），并运用持续经营假设，除非贵公司计划进行清算、终止运营或别无其他现实的选择。

治理层负责监督贵公司的财务报告过程。

### 六、注册会计师对财务报表审计的责任

我们的目标是对财务报表整体是否不存在由于舞弊或错误导致的重大错报获取合理保证，并出具包含审计意见的审计报告。合理保证是高水平的保证，但并不能保证按照审计准则执行的审计在某一重大错报存在时总能发现。错报可能由于舞弊或错误导致，如果合理预期错报单独或汇总起来可能影响财务报表使用者依据财务报表作出的经济决策，则通常认为错报是重大的。

在按照审计准则执行审计工作的过程中，我们运用职业判断，并保持职业怀疑。同时，我们也执行以下工作：

（1）识别和评估由于舞弊或错误导致的财务报表重大错报风险，设计和实施审计程序以应对这些风险，并获取充分、适当的审计证据，作为发表审计意见的基础。由于舞弊可能涉及串通、伪造、故意遗漏、虚假陈述或凌驾于内部控制之上，未能发现由于舞弊导致的重大错报的风险高于未能发现由于错误导致的重大错报的风险。

（2）了解与审计相关的内部控制，以设计恰当的审计程序。

（3）评价管理层选用会计政策的恰当性和作出会计估计及相关披露的合理性。

## 审计报告

### 六、注册会计师对财务报表审计的责任（续）

（4）对管理层使用持续经营假设的恰当性得出结论。同时，根据获取的审计证据，就可能导致对贵公司持续经营能力产生重大疑虑的事项或情况是否存在重大不确定性得出结论。如果我们得出结论认为存在重大不确定性，审计准则要求我们在审计报告中提请报表使用者注意财务报表中的相关披露；如果披露不充分，我们应当发表非无保留意见。我们的结论基于截至审计报告日可获得的信息。然而，未来的事项或情况可能导致贵公司不能持续经营。

（5）评价财务报表的总体列报、结构和内容（包括披露），并评价财务报表是否公允反映相关交易和事项。

（6）就集团中实体或业务活动的财务信息获取充分、适当的审计证据，以对财务报表发表审计意见。我们负责指导、监督和执行集团审计，并对审计意见承担全部责任。

我们与治理层就计划的审计范围、时间安排和重大审计发现等事项进行沟通，包括沟通我们在审计中识别出的值得关注的内部控制缺陷。

我们还就已遵守与独立性相关的职业道德要求向治理层提供声明，并与治理层沟通可能被合理认为影响我们独立性的所有关系和其他事项，以及相关的防范措施（如适用）。

从与治理层沟通过的事项中，我们确定哪些事项对本期财务报表审计最为重要，因而构成关键审计事项。我们在审计报告中描述这些事项，除非法律法规禁止公开披露这些事项，或在极少数情形下，如果合理预期在审计报告中沟通某事项造成的负面后果超过在公众利益方面产生的益处，我们确定不应在审计报告中沟通该事项。

毕马威华振会计师事务所

中国注册会计师

（特殊普通合伙）

况琳

项目合伙人

中国 北京

肖中珂

2017 年 3 月 15 日

## 资产负债表

2016 年 12 月 31 日合并及公司资产负债表 (除特别注明外, 金额单位为人民币元)

资产	附注	2016 年 12 月 31 日 合并	2015 年 12 月 31 日 合并	2016 年 12 月 31 日 公司	2015 年 12 月 31 日 公司
<b>流动资产</b>					
货币资金	五 (1), 十四 (1)	25,394,664,357	22,006,865,745	188,700,777	49,573,797
以公允价值计量且其变动 计入当期损益的金融资产	五 (2)	123,383,281	106,040,094	-	-
应收票据	五 (3)	53,672,478	56,949,454	-	-
应收账款	五 (4)	17,414,272,274	16,811,072,024	-	-
预付款项	五 (6)	3,990,770,545	3,823,396,040	-	-
应收利息	五 (41)	141,245,963	119,827,206	82,594	-
应收股利	十四 (2)	-	-	917,780,560	917,780,560
其他应收款	五 (5)	27,487,514,571	9,620,785,672	95,649	1,359,066
存货	五 (7)	2,431,260,896	3,945,875,077	-	-
其他流动资产	五 (8)	5,197,102,926	3,266,930,901	-	-
<b>流动资产合计</b>		<b>82,233,887,291</b>	<b>59,757,742,213</b>	<b>1,106,659,580</b>	<b>968,713,423</b>
<b>非流动资产</b>					
可供出售金融资产	五 (9)	4,325,676,913	4,851,697,897		
长期股权投资	五 (10), 十四 (3)	33,423,309,042	32,974,695,807	38,538,133,791	38,538,133,791
长期应收款		181,894,423	18,362,894,204	-	-
固定资产	五 (11)	371,099,780,390	355,650,986,002	4,407,561	4,640,044
在建工程	五 (12)	78,142,875,637	96,499,654,967	-	-
工程物资	五 (13)	657,433,159	995,680,343	-	-
无形资产	五 (14)	26,376,746,032	26,982,875,838	9,510,513	9,759,020
长期待摊费用	五 (15)	13,190,632,785	13,826,291,397	-	-
递延所得税资产	五 (46)	4,535,525,693	4,143,718,728	-	-
其他非流动资产	五 (5), 五 (21)	1,739,591,341	1,273,145,678	-	-
<b>非流动资产合计</b>		<b>533,673,465,415</b>	<b>555,561,640,861</b>	<b>38,552,051,865</b>	<b>38,552,532,855</b>
<b>资产总计</b>		<b>615,907,352,706</b>	<b>615,319,383,074</b>	<b>39,658,711,445</b>	<b>39,521,246,278</b>



## 资产负债表（续）

2016 年 12 月 31 日合并及公司资产负债表（除特别注明外，金额单位为人民币元）

负债和股东权益	附注	2016 年 12 月 31 日 合并	2015 年 12 月 31 日 合并	2016 年 12 月 31 日 公司	2015 年 12 月 31 日 公司
<b>流动负债</b>					
短期借款	五 (16)	76,993,726,798	85,196,201,677	-	-
应付票据	五 (17)	67,507,440	23,867,678	-	-
应付账款	五 (18)	140,265,281,900	163,151,127,302	-	-
预收款项	五 (19)	47,614,812,281	48,933,578,958	-	-
应付职工薪酬	五 (20)	5,034,379,126	5,585,651,959	-	-
应交税费	五 (21)	732,125,383	3,162,828,645	5,714	41,232
应付利息	五 (22)	1,303,043,957	927,795,185	-	-
应付股利	五 (23)	2,266,014	2,266,014	-	-
其他应付款	五 (24)	11,845,328,181	8,414,468,733	4,223,891	4,959,124
一年内到期的非流动负债	五 (25)	21,752,714,994	2,855,961,468	-	-
其他流动负债	五 (26)	35,958,133,333	19,944,741,803	-	-
<b>流动负债合计</b>		<b>341,569,319,407</b>	<b>338,198,489,422</b>	<b>4,229,605</b>	<b>5,000,356</b>
<b>非流动负债</b>					
长期借款	五 (27)	4,495,455,998	1,748,362,447	-	-
应付债券	五 (28)	35,875,428,078	38,928,287,067	-	-
长期应付款	五 (29)	264,119,740	270,742,239	-	-
长期应付职工薪酬	五 (30)	70,695,694	85,912,151	-	-
递延收益	五 (31)	2,997,614,441	2,005,266,668	-	-
递延所得税负债	五 (46)	127,750,269	35,947,379	-	-
<b>非流动负债合计</b>		<b>43,831,064,220</b>	<b>43,074,517,951</b>	<b>-</b>	<b>-</b>
<b>负债合计</b>		<b>385,400,383,627</b>	<b>381,273,007,373</b>	<b>4,229,605</b>	<b>5,000,356</b>
<b>股东权益</b>					
股本	五 (32)	21,196,596,395	21,196,596,395	21,196,596,395	21,196,596,395
资本公积	五 (33)	27,811,532,309	27,811,532,309	17,111,103,108	17,111,103,108
其他综合收益	五 (34)	(2,288,586,590)	(2,167,388,479)	-	-
一般风险准备		11,721,905	675,671	-	-
盈余公积	五 (35)	1,338,484,194	1,203,416,063	1,338,484,194	1,203,416,063
未分配利润	五 (36)	29,432,859,036	30,637,344,666	8,298,143	5,130,356
归属母公司股东权益合计		77,502,607,249	78,682,176,625	39,654,481,840	39,516,245,922
少数股东权益		153,004,361,830	155,364,199,076	-	-
<b>股东权益合计</b>		<b>230,506,969,079</b>	<b>234,046,375,701</b>	<b>39,654,481,840</b>	<b>39,516,245,922</b>
<b>负债和股东权益总计</b>		<b>615,907,352,706</b>	<b>615,319,383,074</b>	<b>39,658,711,445</b>	<b>39,521,246,278</b>

后附财务报表附注为财务报表的组成部分。

董事长：王晓初

财务负责人：张矛

财务部总经理：李张挺

## 利润表

2016 年 12 月 31 日合并及公司资产负债表 (除特别注明外, 金额单位为人民币元)

项目	附注	2016 年度 合并	2015 年度 合并	2016 年度 公司	2015 年度 公司
一、营业收入	五 (37)	274,196,782,481	277,048,529,129	-	-
二、减：营业成本	五 (37)	(211,584,006,516)	(207,704,323,608)	-	-
税金及附加	五 (38)	(1,064,088,991)	(884,716,802)	(63,495)	-
销售费用	五 (39)	(34,646,227,426)	(31,965,064,268)	-	-
管理费用	五 (40), 十四 (5)	(19,873,904,197)	(19,839,818,604)	(10,166,736)	(13,156,197)
财务费用 (加：收入)	五 (41)	(3,854,988,501)	(6,493,424,929)	1,768,609	2,332,496
资产减值损失	五 (43)	(4,177,141,744)	(4,089,787,782)	-	-
加：公允价值变动 (损失) / 收益		(14,217,817)	45,146,626	-	-
投资收益 / (损失)	五 (42), 十四 (6)	743,026,953	(405,327,879)	1,357,252,123	1,596,756,738
其中：对联营和合营企业的 投资收益 / (损失)		357,011,669	(801,646,364)	-	-
三、营业利润		(274,765,758)	5,711,211,883	1,348,790,501	1,585,933,037
加：营业外收入	五 (44)	2,706,503,752	10,895,035,362	1,911,815	-
其中：非流动资产处置利得		1,300,861,967	9,815,815,165	-	-
减：营业外支出	五 (45)	(1,850,477,733)	(2,739,521,460)	(21,002)	-
其中：非流动资产处置损失		(1,655,489,664)	(2,535,970,366)	-	-
四、利润总额		581,260,261	13,866,725,785	1,350,681,314	1,585,933,037
减：所得税费用	五 (46)	(101,343,921)	(3,432,331,538)	-	-
五、净利润		479,916,340	10,434,394,247	1,350,681,314	1,585,933,037
归属于母公司普通股股东净利润		154,074,131	3,471,590,902	1,350,681,314	1,585,933,037
少数股东损益		325,842,209	6,962,803,345	-	-
六、其他综合收益的税后净额	五 (34)	(363,525,905)	(2,097,305,713)	-	-
归属母公司股东的其他综合收益 的税后净额		(121,198,111)	(699,235,670)	-	-
(一) 以后不能重分类进损益的 其他综合收益：		4,711,844	6,832,396	-	-
1. 重新计量设定受益计划负债的 变动		4,711,844	6,832,396	-	-
(二) 以后将重分类进 损益的其他综合收益：		(125,909,955)	(706,068,066)	-	-
1. 可供出售金融资产公允价值变动 损益		(176,746,613)	(726,110,375)	-	-
2. 外币财务报表折算差额		50,836,658	20,042,309	-	-
归属于少数股东的其他综合收益 的税后净额		(242,327,794)	(1,398,070,043)	-	-

## 利润表（续）

2016 年 12 月 31 日合并及公司资产负债表（除特别注明外，金额单位为人民币元）

项目	附注	2016 年度 合并	2015 年度 合并	2016 年度 公司	2015 年度 公司
<b>七、综合收益总额</b>		116,390,435	8,337,088,534	1,350,681,314	1,585,933,037
归属于母公司股东的综合收益总额		32,876,020	2,772,355,232	1,350,681,314	1,585,933,037
归属于少数股东的综合收益总额		83,514,415	5,564,733,302	-	-
<b>八、每股收益</b>					
（归属于母公司普通股股东）					
基本每股收益	五 (48)	0.0073	0.1638	不适用	不适用

后附财务报表附注为财务报表的组成部分。

董事长：王晓初

财务负责人：张矛

财务部总经理：李张挺

## 现金流量表

2016 年 12 月 31 日合并及公司资产负债表（除特别注明外，金额单位为人民币元）

项目	附注	2016 年度 合并	2015 年度 合并	2016 年度 公司	2015 年度 公司
<b>一、经营活动产生的现金流量</b>					
销售商品、提供劳务收到的现金		287,806,029,647	297,711,860,913	-	-
收到的税费返还		3,107,087,740	47,763,231	-	-
收到其他与经营活动有关的现金	五 (49)	1,732,011,064	1,009,023,093	4,871,204	2,336,473
经营活动现金流入小计		292,645,128,451	298,768,647,237	4,871,204	2,336,473
购买商品、接受劳务支付的现金		(160,353,066,997)	(157,197,103,339)	(4,931,581)	(3,497,742)
支付给职工以及为职工支付的现金		(37,548,942,648)	(36,495,884,984)	(1,806,285)	(4,416,623)
支付的各项税费		(11,260,938,149)	(11,779,548,735)	(97,805)	(159,089)
支付其他与经营活动有关的现金	五 (49)	(3,957,147,487)	(4,062,845,153)	(3,793,374)	(4,027,765)
经营活动现金流出小计		(213,120,095,281)	(209,535,382,211)	(10,629,045)	(12,101,219)
经营活动产生的现金流量净额	五 (50)	79,525,033,170	89,233,265,026	(5,757,841)	(9,764,746)
<b>二、投资活动产生的现金流量</b>					
收回投资收到的现金		211,928,600	19,244,295	-	-
取得投资收益收到的现金		349,142,602	375,511,742	1,357,252,123	1,449,922,201
处置固定资产、无形资产和其他长期资产收回的现金净额		6,246,124,800	2,336,205,613	125,022	-
收到其他与投资活动有关的现金	五 (49)	6,495,478	1,492,076	-	-
投资活动现金流入小计		6,813,691,480	2,732,453,726	1,357,377,145	1,449,922,201
购建固定资产、无形资产和其他长期资产所支付的现金		(102,304,837,850)	(92,898,406,430)	(46,929)	(17,815)
投资支付的现金		(253,371,420)	(1,182,279,195)	-	-
支付其他与投资活动有关的现金	五 (49)	(4,826,454)	(4,969,966)	-	-
投资活动现金流出小计		(102,563,035,724)	(94,085,655,591)	(46,929)	(17,815)
投资活动产生的现金流量净额		(95,749,344,244)	(91,353,201,865)	1,357,330,216	1,449,904,386
<b>三、筹资活动产生的现金流量</b>					
子公司吸收少数股东投资收到的现金	五 (47)	270,400,000	543,634	-	-
取得借款收到的现金		223,616,607,951	190,884,488,099	-	-
收到的其他与筹资活动有关的现金	五 (49)	2,216,159,598	-	-	-
筹资活动现金流入小计		226,103,167,549	190,885,031,733	-	-
偿还债务支付的现金		(197,758,809,465)	(182,815,158,171)	-	-
分配股利或偿付利息所支付的现金		(8,864,165,354)	(9,562,285,531)	(1,212,445,395)	(1,426,530,937)
支付的其他与筹资活动有关的现金	五 (49)	(1,576,860,783)	-	-	-
筹资活动现金流出小计		(208,199,835,602)	(192,377,443,702)	(1,212,445,395)	(1,426,530,937)
筹资活动产生的现金流量净额		17,903,331,947	(1,492,411,969)	(1,212,445,395)	(1,426,530,937)
<b>四、汇率变动对现金及现金等价物的影响</b>					
		157,213,800	73,109,793	-	-
<b>五、现金及现金等价物净增加（减少）额</b>					
加：年初现金及现金等价物余额	五 (50)	21,804,875,092	25,344,114,107	49,573,797	35,965,094
<b>六、年末现金及现金等价物余额</b>					
	五 (50)	23,641,109,765	21,804,875,092	188,700,777	49,573,797

后附财务报表附注为财务报表的组成部分。

董事长：王晓初

财务负责人：张矛

财务部总经理：李张挺

## 股东权益变动表

2016 年 12 月 31 日合并及公司资产负债表（除特别注明外，金额单位为人民币元）

项目	附注	归属于母公司股东权益						少数股东权益	股东权益合计	
		股本	资本公积	其他综合收益	盈余公积	一般风险准备	未分配利润			小计
2016 年 1 月 1 日年初余额		21,196,596,395	27,811,532,309	(2,167,388,479)	1,203,416,063	675,671	30,637,344,666	78,682,176,625	155,364,199,076	234,046,375,701
(一) 综合收益总额	五 (34), 五 (36)	-	-	(121,198,111)	-	-	154,074,131	32,876,020	83,514,415	116,390,435
(二) 股东投入和减少的资本		-	-	-	-	-	-	-	-	-
1. 股东投入的普通股	五 (33)	-	-	-	-	-	-	-	270,400,000	270,400,000
2. 其他—财政拨款	五 (33)	-	-	-	-	-	-	-	-	-
(三) 利润分配		-	-	-	-	-	-	-	-	-
1. 提取盈余公积—法定公积金	五 (35)	-	-	-	135,068,131	-	(135,068,131)	-	-	-
2. 对股东的分配	五 (36)	-	-	-	-	-	(1,212,445,396)	(1,212,445,396)	(2,713,751,661)	(3,926,197,057)
3. 提取一般风险准备		-	-	-	-	11,046,234	(11,046,234)	-	-	-
(四) 股东权益的内部结转		-	-	-	-	-	-	-	-	-
1. 其他—因所持子公司股份变化对资本公积的影响	五 (33)	-	-	-	-	-	-	-	-	-
2016 年 12 月 31 日年末余额		21,196,596,395	27,811,532,309	(2,288,586,590)	1,338,484,194	11,721,905	29,432,859,036	77,502,607,249	153,004,361,830	230,506,969,079
2015 年 1 月 1 日年初余额		21,196,596,395	27,811,699,351	(1,468,152,809)	1,044,822,759	-	28,751,553,676	77,336,519,372	152,991,401,830	230,327,921,202
(一) 综合收益总额	五 (34), 五 (36)	-	-	(699,235,670)	-	-	3,471,590,902	2,772,355,232	5,564,733,302	8,337,088,534
(二) 股东投入和减少的资本		-	-	-	-	-	-	-	-	-
1. 股东投入的普通股	五 (33), 五 (47)	-	181,245	-	-	-	-	181,245	362,388	543,633
2. 其他—财政拨款	五 (33)	-	-	-	-	-	-	-	-	-
(三) 利润分配		-	-	-	-	-	-	-	-	-
1. 提取盈余公积—法定公积金	五 (36)	-	-	-	158,593,304	-	(158,593,304)	-	-	-
2. 向股东分派的普通股股利	五 (36)	-	-	-	-	-	(1,426,530,937)	(1,426,530,937)	(3,192,646,731)	(4,619,177,668)
3. 提取一般风险准备		-	-	-	-	675,671	(675,671)	-	-	-
(四) 股东权益的内部结转		-	-	-	-	-	-	-	-	-
1. 其他—因所持子公司股份变化对资本公积的影响	五 (33)	-	(348,287)	-	-	-	-	(348,287)	348,287	-
2015 年 12 月 31 日年末余额		21,196,596,395	27,811,532,309	(2,167,388,479)	1,203,416,063	675,671	30,637,344,666	78,682,176,625	155,364,199,076	234,046,375,701

后附财务报表附注为财务报表的组成部分。

董事长：王晓初

财务负责人：张矛

财务部总经理：李张挺

## 股东权益变动表

2016 年 12 月 31 日合并及公司资产负债表（除特别注明外，金额单位为人民币元）

项目	附注	股本	资本公积	盈余公积	未分配利润	股东权益合计
2016 年 1 月 1 日年初余额		21,196,596,395	17,111,103,108	1,203,416,063	5,130,356	39,516,245,922
(一) 综合收益总额		-	-	-	1,350,681,314	1,350,681,314
(二) 利润分配						
1. 提取盈余公积 - 法定公积金	五 (35)	-	-	135,068,131	(135,068,131)	-
2. 向股东分派的普通股股利	五 (36)	-	-	-	(1,212,445,396)	(1,212,445,396)
2016 年 12 月 31 日年末余额		21,196,596,395	17,111,103,108	1,338,484,194	8,298,143	39,654,481,840
2015 年 1 月 1 日年初余额		21,196,596,395	17,111,103,108	1,044,822,759	4,321,560	39,356,843,822
(一) 综合收益总额		-	-	-	1,585,933,037	1,585,933,037
(二) 利润分配						
1. 提取盈余公积 - 法定公积金	五 (36)	-	-	158,593,304	(158,593,304)	-
2. 向股东分派的普通股股利	五 (36)	-	-	-	(1,426,530,937)	(1,426,530,937)
2015 年 12 月 31 日年末余额		21,196,596,395	17,111,103,108	1,203,416,063	5,130,356	39,516,245,922

后附财务报表附注为财务报表的组成部分。

董事长：王晓初

财务负责人：张矛

财务部总经理：李张挺

## 财务报表附注

(除特别注明外, 金额单位为人民币元)

### 一、公司简介

#### 1、中国联合网络通信股份有限公司简介

中国联合网络通信股份有限公司(“本公司”)是根据国务院批准的重组方案,由中国联合网络通信集团有限公司(“联通集团”)以其于中国联通(BVI)有限公司(“联通BVI公司”)的51%股权投资所对应的经评估的净资产出资,并联合其他四家发起单位以现金出资于2001年12月31日在中华人民共和国(“中国”)上海成立的股份有限公司,经批准的经营范围为从事国(境)内外电信行业的投资。本公司目前只直接持有对中国联通(BVI)有限公司(“联通BVI公司”)的股权投资。本公司通过联通BVI公司及其子公司中国联合网络通信(香港)股份有限公司(“联通红筹公司”)控股中国联合网络通信有限公司(“联通运营公司”),联通运营公司是一家在中国境内提供综合电信服务的大型电信公司,其主营业务为在中国境内提供移动和固网语音及相关增值服务、宽带及其他互联网相关服务、信息通信技术服务以及商务及数据通信服务。GSM 移动语音、WCDMA 移动语音、LTE FDD 移动语音、TD-LTE 移动语音,以及相关增值服务以下称为“移动业务”。除移动业务外,上述其他业务以外统称为“固网业务”。

本公司的母公司及最终控股公司为联通集团。

于下文中本公司及本公司之子公司(详情请参见附注七)统称“本集团”。

#### 2、联通运营公司出售若干铁塔及相关资产及回租

于2014年7月11日,联通运营公司与中国移动通信有限公司及其相关附属公司(“中国移动”)和中国电信股份有限公司(“中国电信”)签署协议共同发起设立中国铁塔股份有限公司(“铁塔公司”)。根据协议,本公司以现金方式按每股面值人民币1元认缴铁塔公司30.1亿股股份,占铁塔公司注册资本的30.1%。

于2015年10月14日,联通运营公司和联通新时空通信有限公司(“联通新时空”,联通运营公司的全资子公司)与中国移动、中国电信、中国国新控股有限责任公司(“中国国新”)和铁塔公司就出售若干铁塔及相关资产给铁塔公司的事项签署转让协议(“转让协议”)。根据转让协议,本集团、中国移动及中国电信将出售若干通信铁塔及相关资产(“铁塔资产”)给铁塔公司(以下简称“出售铁塔资产”)以换取铁塔公司发行的股份及现金对价。此外,中国国新以现金认购铁塔公司股份。

本集团于2015年10月31日完成了上述出售铁塔资产交易,最终确定的交易对价为人民币546.58亿元。铁塔公司以发行价每股人民币1.00元向联通运营公司配发33,335,836,822股铁塔公司股份(“对价股份”),其余交易对价约人民币213.22亿元以现金支付(“现金对价”)。截至2016年12月31日,铁塔公司已支付第一笔人民币30.00亿元的现金对价,剩余现金对价将于2017年12月31日前付清。

在铁塔公司发行新股后,本集团、中国移动、中国电信和中国国新分别持有铁塔公司28.1%、38.0%、27.9%和6.0%的股份。

## 财务报表附注

(除特别注明外, 金额单位为人民币元)

### 一、公司简介(续)

#### 2、联通运营公司出售若干铁塔及相关资产及回租(续)

在完成铁塔资产出售交易的同时, 联通运营公司与铁塔公司也在就相关租赁和服务的条款进行最终商榷。为确保本集团的业务不受影响, 尽管相关租赁和服务的条款尚未最终确定, 铁塔公司承诺允许本集团在交易完成日至正式合同签署日前(“过渡期间”)使用铁塔资产, 并由联通运营公司支付过渡期间的铁塔资产服务费用。此外, 联通运营公司也租赁了部分中国移动和中国电信出售的或铁塔公司新建的通信铁塔及相关资产。

于 2016 年 7 月 8 日, 联通运营公司与铁塔公司就若干通信铁塔及相关资产的使用事项签订了商务定价协议(以下简称“协议”), 协议约定了产品目录、使用费定价标准及服务期限等具体事项。随后, 双方签署了省级服务协议以及有关特定铁塔的租赁确认书。根据协议和确认书, 本集团于 2016 年确认了使用通信铁塔及相关资产的经营性租赁和服务费用(包括过渡期间的服务费用)共计为人民币 148.87 亿元(2015 年: 约为人民币 29.26 亿元)。

3、本财务报表由本公司董事会于 2017 年 3 月 15 日批准报出。



## 财务报表附注

(除特别注明外, 金额单位为人民币元)

### 二、财务报表的编制基础

本公司以持续经营为基础编制财务报表。

#### 1、合并报表

于 2008 年 10 月 15 日, 联通红筹公司与中国网通集团(香港)有限公司(“网通红筹公司”)以协议安排通过换股方式完成了两家公司的合并。交易完成后, 本公司所属子公司联通 BVI 公司对联通红筹公司的持股比例由合并前的 71.17%(于 2008 年 9 月 30 日)下降为合并后的 40.92%。

为确保联通 BVI 公司对联通红筹公司的控制, 联通 BVI 公司和中国联通集团(BVI)有限公司(“联通集团 BVI 公司”, 联通红筹公司另一股东, 于合并后持有联通红筹公司约 29.49% 的股份, 原名为中国网通集团(BVI)有限公司, 于 2012 年 8 月 10 日进行了公司名称变更)于 2008 年 9 月 22 日签订了《一致行动方协议》, 同时联通集团 BVI 公司于 2008 年 10 月 15 日向联通 BVI 公司发出函件确认其持有的对联通红筹公司的表决权将由联通 BVI 公司控制, 并且未经联通 BVI 公司的事先批准, 联通集团 BVI 公司将不会提呈任何决议, 以供在任何联通红筹公司的股东大会上审议。

因此, 根据上述《一致行动方协议》和确认函件, 于 2008 年 10 月 15 日, 在联通红筹公司和网通红筹公司合并完成后, 本公司通过联通 BVI 公司实际控制了联通红筹公司约 70.41% 表决权股份。此外, 由于联通红筹公司回购韩国 SK 电讯株式会社(“SKT”)持有的联通红筹公司股份以及联通红筹公司与 Telefónica, S.A.(“西班牙电信”)互相投资(详见附注三(33)(b))和西班牙电信将其持有的联通红筹公司股份转让予联通集团 BVI 公司, 联通 BVI 公司和联通集团 BVI 公司对联通红筹公司持股比例于 2016 年 12 月 31 日为 74.36% 表决权股份(其中联通 BVI 公司的持股比例为 40.61%, 联通集团 BVI 公司的持股比例为 33.75%), 故联通 BVI 公司仍控制联通红筹公司, 联通红筹公司亦继续被纳入本公司的合并财务报表范围。

#### 2、持续经营

于 2016 年 12 月 31 日, 本集团的流动负债超出流动资产约人民币 2,593 亿元(2015 年 12 月 31 日: 约人民币 2,784 亿元)。考虑到当前全球经济环境, 以及本集团在可预见的将来预计的资本支出, 管理层综合考虑了本集团如下可获得的资金来源:

- 本集团从经营活动中持续取得的净现金流入;
- 于 2016 年 12 月 31 日, 循环银行信贷额度、短期融资券、中期票据和公司债券授予发行额度约为人民币 3,109 亿元及未使用的额度约为人民币 2,083 亿元; 及
- 考虑到本集团的信贷记录, 从国内银行和其他金融机构获得的其他融资渠道。

此外, 本集团相信能够通过短、中、长期方式筹集资金, 并通过适当安排融资组合以保持合理的融资成本。

基于以上考虑, 董事会认为本集团有足够的资金以满足营运资金和偿债所需。因此, 本集团 2016 年度财务报表仍按持续经营基础编制。

## 财务报表附注

(除特别注明外, 金额单位为人民币元)

### 三、重要会计政策和会计估计

#### 1、遵循企业会计准则的声明

本财务报表符合中华人民共和国财政部(以下简称“财政部”)颁布的企业会计准则的要求,真实、完整地反映了本公司 2016 年 12 月 31 日的合并财务状况和财务状况、2016 年度的合并经营成果及经营成果及合并现金流量和现金流量。

此外,本公司的财务报表同时符合中国证券监督管理委员会(以下简称“证监会”)2014 年修订的《公开发行证券的公司信息披露编报规则第 15 号——财务报告的一般规定》有关财务报表及其附注的披露要求。

#### 2、会计期间

会计年度自公历 1 月 1 日起至 12 月 31 日止。

#### 3、记账本位币

本集团除个别境外子公司外,编制财务报表采用的货币为人民币。

#### 4、企业合并

##### (a) 同一控制下的企业合并

合并方支付的合并对价及取得的净资产均按最终控制方合并财务报表中的账面价值计量。合并方取得的净资产账面价值与支付的合并对价账面价值的差额,调整资本公积(股本溢价);资本公积(股本溢价)不足以冲减的,调整留存收益。为进行企业合并发生的直接相关费用于发生时计入当期损益。为企业合并而发行权益性证券或债务性证券的交易费用,计入权益性证券或债务性证券的初始确认金额。

本集团执行企业会计准则(2007 年 1 月 1 日,“首次执行日”)前的同一控制下的企业收购,所支付的合并对价与所收购的改制企业经评估的净资产的账面价值的差额根据《企业会计准则 38 号—首次执行企业会计准则》的要求已经于首次执行日追溯调整了本集团的留存收益。

##### (b) 非同一控制下的企业合并

购买方发生的合并成本及在合并中取得的可辨认净资产按购买日的公允价值计量。合并成本大于合并中取得的被购买方于购买日可辨认净资产公允价值份额的差额,确认为商誉;合并成本小于合并中取得的被购买方可辨认净资产公允价值份额的差额,计入当期损益。为进行企业合并发生的直接相关费用于发生时计入当期损益。为企业合并而发行权益性证券或债务性证券的交易费用,计入权益性证券或债务性证券的初始确认金额。

## 财务报表附注

(除特别注明外, 金额单位为人民币元)

### 三、重要会计政策和会计估计 (续)

#### 5、合并财务报表的编制方法

编制合并财务报表时, 合并范围包括本公司及本公司控制的子公司。

从取得子公司的实际控制权之日起, 本集团开始将其纳入合并范围; 从丧失实际控制权之日起停止纳入合并范围。对于同一控制下企业合并取得的子公司, 以被合并子公司的各项资产、负债在最终控制方财务报表中的账面价值为基础, 自其与本公司同受最终控制方控制之日起纳入本公司合并范围, 并对合并财务报表的期初数以及前期比较报表进行相应调整。

在编制合并财务报表时, 子公司与本公司采用的会计政策或会计期间不一致的, 按照本公司的会计政策和会计期间对子公司财务报表进行必要的调整。对于非同一控制下企业合并取得的子公司, 以购买日可辨认净资产公允价值为基础对其财务报表进行调整。

集团内所有重大往来余额、交易及未实现利润在合并财务报表编制时予以抵销。子公司少数股东应占的权益、损益和综合收益分别在合并财务报表中股东权益、净利润及综合收益总额项目下单独列示。

#### 6、现金及现金等价物的确定标准

现金及现金等价物包括库存现金、可随时用于支付的存款以及持有的期限短、流动性强、易于转换为已知金额现金、价值变动风险很小的投资。

#### 7、外币业务和外币报表折算

##### (a) 外币交易

外币交易按交易发生日的即期汇率将外币金额折算为人民币入账。

于资产负债表日, 外币货币性项目采用该日的即期汇率折算为人民币。除为购建符合借款费用资本化条件的资产而借入的外币专门借款产生的汇兑差额在资本化期间内予以资本化外, 其他汇兑差额直接计入当期损益。以历史成本计量的外币非货币性项目, 仍采用交易发生日的即期汇率折算。以公允价值计量的外币非货币性项目, 采用公允价值确定日的即期汇率折算, 由此产生的汇兑差额, 属于可供出售金融资产的外币非货币性项目的差额, 计入其他综合收益; 其他差额计入当期损益。汇率变动对现金的影响额, 在现金流量表中单独列示。

##### (b) 外币财务报表的折算

境外经营的子公司资产负债表中的资产和负债项目, 采用资产负债表日的即期汇率折算, 股东权益中除“未分配利润”项目外, 其他项目采用发生时的即期汇率折算。境外经营的子公司利润表中的收入与费用项目, 采用交易发生日的即期汇率之近似汇率折算。上述折算产生的外币报表折算差额, 在其他综合收益中列示。境外经营的子公司现金流量项目, 采用现金流量发生日的即期汇率之近似汇率折算。汇率变动对现金的影响额, 在现金流量表中单独列示。

## 财务报表附注

(除特别注明外, 金额单位为人民币元)

### 三、重要会计政策和会计估计(续)

#### 8、金融工具

##### (a) 金融资产

##### (1) 金融资产分类

金融资产于初始确认时分类为: 以公允价值计量且其变动计入当期损益的金融资产、应收款项、可供出售金融资产和持有至到期投资。金融资产的分类取决于本集团对金融资产的持有意图和持有能力。

##### (i) 以公允价值计量且其变动计入当期损益的金融资产

以公允价值计量且其变动计入当期损益的金融资产包括持有目的为短期内出售的金融资产。

##### (ii) 应收款项

应收款项是指在活跃市场中没有报价、回收金额固定或可确定的非衍生金融资产。

##### (iii) 持有至到期投资

持有至到期投资是指到期日固定、回收金额固定或可确定, 且管理层有明确意图和能力持有至到期的非衍生金融资产。取得时期限超过 12 个月但自资产负债表日起 12 个月(含 12 个月)内到期的持有至到期投资, 列示为一年内到期的非流动资产; 取得时期限在 12 个月之内(含 12 个月)的持有至到期投资, 列示为其他流动资产。

##### (iv) 可供出售金融资产

可供出售金融资产包括初始确认时即被指定为可供出售的非衍生金融资产及未被划分为其他类的金融资产。自资产负债表日起 12 个月内将出售的可供出售金融资产在资产负债表中列示为其他流动资产。

##### (2) 确认和计量

金融资产于本集团成为金融工具合同的一方时, 按公允价值在资产负债表内确认。以公允价值计量且其变动计入当期损益的金融资产, 取得时发生的相关交易费用直接计入当期损益。其他金融资产的相关交易费用计入初始确认金额。

以公允价值计量且其变动计入当期损益的金融资产和可供出售金融资产按照公允价值进行后续计量, 但在活跃市场中没有报价且其公允价值不能可靠计量的权益工具投资, 按照成本计量; 应收款项以及持有至到期投资采用实际利率法, 以摊余成本计量。

以公允价值计量且其变动计入当期损益的金融资产的公允价值变动作为公允价值变动损益计入当期损益; 在资产持有期间所取得的利息或现金股利以及在处置时产生的处置损益, 计入当期损益。

## 财务报表附注

(除特别注明外, 金额单位为人民币元)

### 三、重要会计政策和会计估计 (续)

#### 8、金融工具 (续)

##### (a) 金融资产 (续)

##### (2) 确认和计量 (续)

除减值损失及外币货币性金融资产形成的汇兑损益外, 可供出售金融资产公允价值变动作为其他综合收益计入股东权益, 待该金融资产终止确认时, 原直接计入权益的公允价值变动累计额转入当期损益。可供出售债务工具投资在持有期间按实际利率法计算的利息, 以及被投资单位已宣告发放的与可供出售权益工具投资相关的现金股利, 作为投资收益计入当期损益。

##### (3) 金融资产减值

除以公允价值计量且其变动计入当期损益的金融资产外, 本集团于资产负债表日对金融资产的账面价值进行检查, 如果有客观证据表明某项金融资产发生减值的, 计提减值准备。

以摊余成本计量的金融资产发生减值时, 按预计未来现金流量 (不包括尚未发生的未来信用损失) 现值低于账面价值的差额, 计提减值准备。如果有客观证据表明该金融资产价值已恢复, 且客观上与确认该损失后发生的事项有关, 原确认的减值损失予以转回, 计入当期损益。

对于可供出售权益工具投资, 发生减值的客观证据包括权益工具投资的公允价值发生严重或非暂时性下跌, 公允价值低于其成本本身并不足以说明可供出售权益工具投资已发生减值, 应综合相关因素进行判断。对于持有的以战略合作为主要目的、不因股价临时变动而做出售决定的可供出售权益工具投资, 则对被投资单位基本运营情况进行分析: 若被投资单位经营状况发生严重恶化, 营业收入连续三年减少 10% 以上, 或息税折旧摊销前盈余连续三年减少 20% 以上, 则表明其发生减值; 对于以股价获利等为主要目的的可供出售权益工具投资, 若该权益工具投资于资产负债表日的公允价值低于其初始投资成本超过 50% 或低于其初始投资成本持续时间超过 24 个月的, 则表明其发生减值。

可供出售金融资产发生减值时, 原直接计入股东权益的因公允价值下降形成的累计损失予以转出并计入减值损失。对已确认减值损失的可供出售债务工具投资, 在期后公允价值上升且客观上与确认原减值损失后发生的事项有关的, 原确认的减值损失予以转回并计入当期损益。对已确认减值损失的可供出售权益工具投资, 期后公允价值上升直接计入股东权益。但是, 在活跃市场中没有报价且其公允价值不能可靠计量的权益工具投资, 不得转回。

##### (4) 金融资产的终止确认

金融资产满足下列条件之一的, 予以终止确认: (i) 收取该金融资产现金流量的合同权利终止; (ii) 该金融资产已转移, 且本集团将金融资产所有权上几乎所有的风险和报酬转移给转入方; 或者 (iii) 该金融资产已转移, 虽然本集团既没有转移也没有保留金融资产所有权上几乎所有的风险和报酬, 但是放弃了对该金融资产控制。

金融资产终止确认时, 其账面价值与收到的对价以及原直接计入股东权益的公允价值变动累计额之和的差额, 计入当期损益。

## 财务报表附注

(除特别注明外, 金额单位为人民币元)

### 三、重要会计政策和会计估计(续)

#### 8、金融工具(续)

##### (b) 金融负债

金融负债于初始确认时分类为以公允价值计量且其变动计入当期损益的金融负债和其他金融负债。本集团的金融负债主要为其他金融负债, 包括应付款项、借款及应付债券等。

应付款项包括应付账款、其他应付款等, 以公允价值进行初始计量, 并采用实际利率法按摊余成本进行后续计量。

借款及应付债券(含短期融资券)按其公允价值扣除交易费用后的金额进行初始计量, 并采用实际利率法按摊余成本进行后续计量。

其他金融负债期限在一年以下(含一年)的, 列示为流动负债; 期限在一年以上但自资产负债表日起一年内(含一年)到期的, 列示为一年内到期的非流动负债; 其余列示为非流动负债。

当金融负债的现时义务全部或部分已经解除时, 终止确认该金融负债或义务已解除的部分。终止确认部分的账面价值与支付的对价之间的差额, 计入当期损益。

对于本集团发行的可转换为权益股份且转换时所发行的股份数量和对价的金额固定的可转换工具, 本集团将其作为包含负债和权益成分的复合金融工具。

在初始确认时, 本集团将相关负债和权益成分进行分拆, 先确定负债成分的公允价值(包括其中可能包含的非权益性嵌入衍生工具的公允价值), 再从复合金融工具公允价值中扣除负债成分的公允价值, 作为权益成分的价值, 计入权益。发行复合金融工具发生的交易费用, 在负债成分和权益成分之间按照各自占总发行价款的比例进行分摊。

在完成初始确认后, 可转换工具的负债组成部分以实际利率法按摊余成本进行后续计量。除非可转换工具的转换权被行使或者可转换工具到期或赎回, 否则可转换工具的权益组成部分在初始确认后不再重新计量。

#### 9、应收款项

本集团的应收款项主要包括应收账款和其他应收款。本集团对外提供电信服务及其他劳务或销售通信产品以及其他日常经营活动形成的应收款项, 按应收的合同或协议价款的公允价值作为初始确认金额。

##### (a) 单项金额重大并单独计提坏账准备的应收款项

对于单项金额重大的应收款项, 单独进行减值测试, 当存在客观证据表明本集团将无法按应收款项的原有条款收回所有款项时, 计提坏账准备。

本集团的用户主体为公众、商务及个人用户, 因此, 本集团结合实际经营情况确认单项金额重大的判断依据或金额标准。

单项金额重大并单独计提坏账准备的计提方法为: 根据应收款项的预计未来现金流量现值低于其账面价值的差额进行计提。

## 财务报表附注

(除特别注明外, 金额单位为人民币元)

## 三、重要会计政策和会计估计(续)

## 9、应收款项(续)

## (b) 单项金额不重大但单独计提坏账准备的应收款项

对于单项金额不重大, 但回收风险明显区别于组合的款项, 单独进行减值测试, 当存在客观证据表明本集团将无法按应收款项的原有条款收回所有款项时, 计提坏账准备。

单项金额不重大并单独计提坏账准备的计提方法为: 根据应收款项的预计未来现金流量现值低于其账面价值的差额进行计提。

## (c) 按信用风险特征组合计提坏账准备的应收款项

本集团的应收款项按信用风险特征划分为若干组合, 上述单独减值测试后未计提坏账准备的应收款项也会被包括于具有类似信用风险特征的组合中再进行减值测试。针对不同组合, 本集团根据以前年度与之具有类似信用风险特征的应收款项组合的实际损失率为基础, 结合现时情况确定应计提的坏账准备。

本集团按不同信用风险特征划分的组合如下:

一般组合	一般商务及公众用户
其他组合	其他客户

本集团按信用风险特征组合计提坏账准备的计提方法为账龄分析法, 根据以往经验、历史收款情况、用户信用度及收款趋势确定提取比例。具体如下:

## (i) 一般组合采用账龄分析法的计提比例列示如下:

	应收账款计提比例
超过信用期后账龄 3 个月以内	-
超过信用期后账龄 3 个月以上	100%

本集团对除满足特定信用评估标准规定以外的个人用户授予的信用期一般为自账单之日起 30 天。本集团对公司用户授予的信用期是基于服务合同条款, 一般不超过 1 年。

## (ii) 其他组合, 一般计提比例列示如下:

	应收账款计提比例	其他应收款计提比例
账龄 6 个月以内	-	-
账龄 6-12 个月	10%	10%
账龄 1-2 年	20%	20%
账龄 2-3 年	50%	50%
账龄 3 年以上	100%	100%



## 财务报表附注

(除特别注明外, 金额单位为人民币元)

### 三、重要会计政策和会计估计(续)

#### 10、存货

##### (a) 分类

存货包括手机等通讯终端、手机识别卡(如SIM卡、USIM卡等)及配件等,按成本与可变现净值孰低计量。

##### (b) 发出存货的计价方法

存货于取得时按实际成本入账,存货发出时的成本按先进先出法核算。

##### (c) 存货可变现净值的确定依据及存货跌价准备的计提方法

存货跌价准备按存货成本高于其可变现净值的差额计提。可变现净值按日常活动中,以存货的估计售价减去估计的销售费用及相关税费后的金额确定。

##### (d) 本集团的存货盘存制度采用永续盘存制。

##### (e) 低值易耗品采用一次转销法进行摊销。

#### 11、长期股权投资

长期股权投资包括:本公司对子公司的长期股权投资;本集团对合营企业和联营企业的长期股权投资。

子公司是指本公司能够对其实施控制的被投资单位;合营企业是由本集团与其他合营方共同控制(参见附注三(11)(c))且仅对其净资产享有权利的一项安排;联营企业是指本集团能够对其财务和经营决策具有重大影响的被投资单位。

对子公司的投资,在公司财务报表中按照成本法确定的金额列示,在编制合并财务报表时按权益法调整后合并;对合营企业和联营企业投资采用权益法核算。

##### (a) 投资成本确定

对于企业合并形成的长期股权投资:同一控制下企业合并取得的长期股权投资,在合并日按照取得被合并方所有者权益在最终控制方合并财务报表中的账面价值的份额作为投资成本;非同一控制下企业合并取得的长期股权投资,按照合并成本作为长期股权投资的投资成本。本公司个别子公司在以前年度进行公司制改建时对其持有的长期股权投资,按国有资产管理部门确认的评估值作为入账价值。

对于以企业合并以外的其他方式取得的长期股权投资:支付现金取得的长期股权投资,按照实际支付的购买价款作为初始投资成本;发行权益性证券取得的长期股权投资,以发行权益性证券的公允价值作为初始投资成本。



## 财务报表附注

(除特别注明外, 金额单位为人民币元)

### 三、重要会计政策和会计估计 (续)

#### 11、长期股权投资 (续)

##### (b) 后续计量及损益确认方法

采用成本法核算的长期股权投资, 按照初始投资成本计量, 被投资单位宣告分派的现金股利或利润, 确认为当期投资收益计入当期损益。

采用权益法核算的长期股权投资, 初始投资成本大于投资时应享有被投资单位可辨认净资产公允价值份额的, 以初始投资成本作为长期股权投资成本; 初始投资成本小于投资时应享有被投资单位可辨认净资产公允价值份额的, 其差额计入当期损益, 并相应调增长期股权投资成本。

采用权益法核算的长期股权投资, 本集团按应享有或应分担的被投资单位的净损益和其他综合收益的份额分别确认当期投资损益和其他综合收益。确认被投资单位发生的净亏损, 以长期股权投资的账面价值以及其他实质上构成对被投资单位净投资的长期权益减记至零为限, 但本集团负有承担额外损失义务且符合或有事项准则所规定的预计负债确认条件的, 继续确认投资损失并作为预计负债核算。被投资单位除净损益、其他综合收益和利润分配以外股东权益的其他变动, 在本集团持股比例不变的情况下, 按照持股比例计算应享有或承担的部分直接计入股东权益, 并同时调整长期股权投资的账面价值。被投资单位分派的利润或现金股利于宣告分派时按照本集团应分得的部分, 相应减少长期股权投资的账面价值。本集团与被投资单位之间未实现的内部交易损益按照应享有或应分担的比例计算归属于本集团的部分, 予以抵销, 在此基础上确认投资损益。本集团与被投资单位发生的内部交易损失, 其中属于资产减值损失的部分, 相应的未实现损失不予抵销。

##### (c) 确定对被投资单位具有控制、共同控制、重大影响的判断标准

控制, 是指本集团拥有对被投资方的权力, 通过参与被投资方的相关活动而享有可变回报, 并且有能力运用对被投资方的权力影响其回报金额。在判断本集团是否拥有对被投资方的权力时, 本集团仅考虑与被投资方相关的实质性权利 (包括本集团自身所享有的及其他方所享有的实质性权利)。

共同控制指按照相关约定对某项安排所共有的控制, 并且该安排的相关活动 (即对安排的回报产生重大影响的活动) 必须经过分享控制权的参与方一致同意后才能决策。

本集团在判断对被投资单位是否存在共同控制时, 通常考虑下述事项:

- 是否任何一个参与方均不能单独控制被投资单位的相关活动;
- 涉及被投资单位相关活动的决策是否需要分享控制权参与方一致同意。

重大影响是指本集团对被投资单位的财务和经营政策有参与决策的权力, 但并不能够控制或者与其他方一起共同控制这些政策的制定。

##### (d) 长期股权投资减值

对子公司、合营企业及联营企业的长期股权投资, 当其可收回金额低于其账面价值时, 账面价值减记至可收回金额 (附注三 (17))。

## 财务报表附注

(除特别注明外，金额单位为人民币元)

### 三、重要会计政策和会计估计 (续)

#### 12、固定资产

##### (a) 固定资产确认及初始计量

固定资产主要包括房屋及建筑物、通信设备以及办公设备等。固定资产在与其有关的经济利益很可能流入本集团、且其成本能够可靠计量时予以确认。购置或新建的固定资产按取得时的成本进行初始计量。本集团在进行重组时，国有股东投入的固定资产，按国有资产管理部门确认的评估值作为入账价值。

与固定资产有关的后续支出，包括与更换固定资产某组成部分相关的支出，在与支出相关的经济利益很可能流入本集团时资本化计入固定资产成本，同时将被替换部分的账面价值扣除；所有其他后续支出于发生时计入当期损益。

##### (b) 固定资产的折旧方法

固定资产折旧采用年限平均法并按其入账价值减去预计净残值后在预计使用寿命内计提。对计提了减值准备的固定资产，则在未来期间按扣除减值准备后的账面价值及依据尚可使用年限确定折旧额。

固定资产的预计使用寿命、净残值率及年折旧率列示如下：

	预计使用寿命	预计净残值率	年折旧率
房屋建筑物	10-30 年	3%-5%	3.17%-9.70%
通信设备	5-10 年	3%-5%	9.50%-19.40%
办公设备及其他	5-10 年	3%-5%	9.50%-19.40%

对固定资产的预计使用寿命、预计净残值和折旧方法于每年年度终了进行复核并作适当调整。

(c) 当固定资产的可收回金额低于其账面价值时，账面价值减记至可收回金额（附注三(17)）。

##### (d) 融资租入固定资产的认定依据、计量方法和折旧方法

实质上转移了与资产所有权有关的全部风险和报酬的租赁为融资租赁。融资租入固定资产以租赁资产的公允价值与最低租赁付款额的现值两者中的较低者作为租入资产的入账价值。租入资产的入账价值与最低租赁付款额之间的差额作为未确认融资费用（附注三(28)(a)）。

融资租入的固定资产采用与自有固定资产相一致的折旧政策。能够合理确定租赁期届满时将取得租入资产所有权的，租入固定资产在其预计使用寿命内计提折旧；否则，租入固定资产在租赁期与该资产预计使用寿命两者中较短的期间内计提折旧。

##### (e) 固定资产的处置

当固定资产被处置、或者预期通过使用或处置不能产生经济利益时，终止确认该固定资产。固定资产出售、转让、报废或毁损时的处置收入扣除其账面价值和相关税费后的金额计入当期损益。

## 财务报表附注

(除特别注明外, 金额单位为人民币元)

### 三、重要会计政策和会计估计 (续)

#### 13、在建工程

在建工程按实际发生的成本计量。实际成本包括建筑成本、安装成本、符合资本化条件的借款费用以及其他为使在建工程达到预定可使用状态所发生的必要支出。在建工程在达到预定可使用状态时, 转入固定资产并自次月起开始计提折旧。

当在建工程的可收回金额低于其账面价值时, 账面价值减记至可收回金额(附注三(17))。

#### 14、借款费用

本集团发生的可直接归属于需要经过相当长时间的购建活动才能达到预定可使用状态之固定资产的购建的借款费用, 在资产支出及借款费用已经发生、为使资产达到预定可使用状态所必要的购建活动已经开始时, 开始资本化并计入该资产的成本。当购建的资产达到预定可使用状态时停止资本化, 其后发生的借款费用计入当期损益。如果资产的购建活动发生非正常中断, 并且中断时间连续超过 3 个月, 暂停借款费用的资本化, 直至资产的购建活动重新开始。其他借款费用均于发生当期确认为财务费用。

对于为购建符合资本化条件的资产而借入的专门借款, 本集团以专门借款按实际利率计算的当期利息费用, 减去将尚未动用的借款资金存入银行取得的利息收入或进行暂时性投资取得的投资收益后的金额确定专门借款应予资本化的利息金额。

对于为购建符合资本化条件的固定资产而占用的一般借款, 按照累计资产支出超过专门借款部分的资本支出加权平均数乘以所占用一般借款的加权平均实际利率计算确定一般借款费用的资本化金额。

本集团确定借款的实际利率时, 是将借款在预期存续期间或适用的更短期间内的未来现金流量, 折现为该借款初始确认时确定的金额所使用的利率。

#### 15、无形资产

无形资产主要包括土地使用权、计算机软件和电路及设备使用权等, 以成本计量。本集团重组时国有股股东投入的无形资产, 按国有资产管理部门确认的评估值作为入账价值。

##### (a) 土地使用权

土地使用权按使用年限平均摊销。外购土地及建筑物支付的价款在建筑物与土地使用权之间进行分配。

##### (b) 计算机软件

计算机软件在其预计使用年限内平均摊销。

##### (c) 电路及设备使用权

电路及设备使用权主要是指本集团购买的不可撤销使用权的网络容量的资本性支出, 以成本入账并按预计使用期限平均摊销。

## 财务报表附注

(除特别注明外, 金额单位为人民币元)

### 三、重要会计政策和会计估计 (续)

#### 15、无形资产 (续)

##### (d) 定期复核使用寿命和摊销方法

本集团对使用寿命有限的无形资产的预计使用寿命及摊销方法于每年年度终了进行复核并作适当调整。

##### (e) 无形资产减值

当无形资产的可收回金额低于其账面价值时, 账面价值减记至可收回金额 (附注三 (17))。

#### 16、长期待摊费用

长期待摊费用主要包括以下已经发生但应由本年和以后各期负担的摊销期限在 1 年以上 (不含 1 年) 的各项费用, 按预计受益期间分期平均摊销, 并以实际支出减去累计摊销后的净额列示。

(a) 经营租入固定资产改良主要指本集团采用经营租赁方式租入办公或经营用房等发生的装修等改良支出, 按租期与预期受益期限孰短 (租期一般为 5 年至 10 年) 以直线法平均摊销;

(b) 长期预付租金指按经营租赁方式租赁的基础通信设施及营业场所等所预付的超过 1 年的租金, 以直线法于租赁期内 (一般为 3 年至 10 年) 平均摊销;

(c) 外市电引入是本集团在网络建设过程中, 与地方的供电部门共同建设的电力输送设施 (本集团对此类资产只拥有使用权), 该等设施一般以直线法于 5 年内平均摊销;

(d) 长期预付线路租赁指按经营租赁方式租赁的通信线路所预付的超过 1 年的租金, 以直线法于租赁期内 (一般为 3 年至 8 年) 平均摊销; 预付网络改良是指为优化、改进整体通信网络性能提高通信服务质量预付的长期专项改良费用, 通常在合同期和用户平均在网受益期 (3 年) 孰短期限内平均摊销;

(e) 装移机成本主要指与固网业务安装服务相关的直接增加的成本, 该成本按 10 年的预计用户服务期限摊销计入利润表, 直接增加成本超出相应装移机费收入的部分, 立即在利润表中确认为费用。预计为客户提供服务的期间根据预计较稳定的用户离网率来估计。

(f) 合同履行成本主要指为提供宽带服务, 在宽带合约用户家中安装的宽带终端成本, 在合约期内进行摊销。

#### 17、长期资产减值

固定资产、在建工程 (含工程物资)、使用寿命有限的无形资产、长期待摊费用及长期股权投资等, 于资产负债表日存在减值迹象的, 进行减值测试。减值测试结果表明资产的可收回金额低于其账面价值的, 按其差额计提减值准备并计入减值损失。可收回金额为资产的公允价值减去处置费用后的净额与资产预计未来现金流量的现值两者之间的较高者。资产减值准备按单项资产为基础计算并确认, 如果难以对单项资产的可收回金额进行估计的, 以该资产所属的资产组确定资产组的可收回金额。资产组由创造现金流入相关的资产组成, 是可以认定的最小资产组合, 其产生的现金流入基本上独立于其他资产或资产组。

上述资产减值损失一经确认, 以后期间不予转回价值得以恢复的部分。

## 财务报表附注

(除特别注明外, 金额单位为人民币元)

### 三、重要会计政策和会计估计 (续)

#### 18、预收账款

预收账款主要指预收的电信业务服务费, 是根据于合同生效日期开始已收取的服务费减去于各期间已在利润表中确认的收入后的净额列示。

#### 19、职工薪酬

##### (a) 短期薪酬

本集团在职工提供服务的会计期间, 将实际发生或按规定的基准和比例计提的职工工资、奖金、医疗保险费、工伤保险费和生育保险费等社会保险费和住房公积金, 以及下述 (b) 计算缴存的退休福利, 确认为负债, 并计入当期损益或相关资产成本。如果该负债预期在职工提供相关服务的年度报告期结束后十二个月内不能完全支付, 且财务影响重大的, 则该负债将以折现后的金额计量。

##### (b) 离职后福利—设定提存计划

按照中国有关法规要求, 本集团职工参加了由政府机构设立管理的社会保障体系中的基本养老保险。基本养老保险的缴费金额按职工工资的一定比例计算。除此之外, 自 2013 年起, 本集团依据国家企业年金制度的相关政策及相关部门的批复建立企业年金计划 (“年金计划”), 按照相关职工工资总额一定的比例计提企业年金。本集团在按照国家规定的标准及企业年金计划定期缴付上述款项后, 不再其他的支付义务。

##### (c) 离职后福利—设定受益计划

本集团所属个别子公司亦向其职工提供其他离退休后补充福利, 主要包括补充退休金津贴, 医药费用报销及补充医疗保险, 该等离退休后补充福利被视为设定受益计划, 按其于资产负债表日的现值被确认为负债, 列示于资产负债表长期应付职工薪酬及应付职工薪酬项下。

本集团将设定受益计划产生的福利义务归属于职工提供服务的期间, 对属于服务成本和设定受益计划负债的利息费用计入当期损益或相关资产成本, 对属于重新计量设定受益计划负债所产生的变动计入其他综合收益。

##### (d) 辞退福利及内退福利

本集团在职工劳动合同到期之前解除与职工的劳动关系、或者为鼓励职工自愿接受裁减而提出给予补偿的建议, 在下列两者孰早日, 确认辞退福利产生的负债, 同时计入当期费用:

- 本集团不能单方面撤回因解除劳动关系计划或裁减建议所提供的辞退福利时;
- 本集团有详细、正式的涉及支付辞退福利的重组计划; 并且, 该重组计划已开始实施, 或已向受其影响的各方通告了该计划的主要内容, 从而使各方形成了对本集团将实施重组的合理预期时。

本集团向接受内部退休安排的职工提供内退福利。内退福利是指, 向未达到国家规定的退休年龄、经本集团管理层批准自愿退出工作岗位的职工支付的工资及为其缴纳的社会保险费等。对于内退福利, 本集团按照辞退福利进行会计处理。

## 财务报表附注

(除特别注明外, 金额单位为人民币元)

### 三、重要会计政策和会计估计(续)

#### 20、股份支付

本集团的股份支付是联通红筹公司为了获取员工的服务而授予的以权益结算的股份支付, 以授予日的公允价值计量。在等待期内的每个资产负债表日, 以对可行权权益工具数量的最佳估计为基础, 按照权益工具授予日的公允价值, 将当期取得的服务计入相关成本或费用, 相应增加资本公积。于行权日, 本集团根据员工实际行权的权益工具数量, 将所收取的款项扣除交易费用后, 确认联通红筹公司的股本和股本溢价, 同时结转等待期内确认的资本公积(其他资本公积)。

#### 21、股利分配

现金股利于股东大会批准的当期, 确认为负债。

#### 22、公允价值的计量

公允价值是指市场参与者在计量日发生的有序交易中, 出售一项资产所能收到或者转移一项负债所需支付的价格。

本集团估计公允价值时, 考虑市场参与者在计量日对相关资产或负债进行定价时考虑的特征(包括资产状况及所在位置、对资产出售或者使用的限制等), 并采用在当前情况下适用并且有足够可利用数据和其他信息支持的估值技术。使用的估值技术主要包括市场法、收益法和成本法。

#### 23、预计负债

因产品质量保证、亏损合同等形成的现时义务, 当履行该义务很可能导致经济利益的流出, 且其金额能够可靠计量时, 确认为预计负债。

预计负债按照履行相关现时义务所需支出的最佳估计数进行初始计量, 并综合考虑与或有事项有关的风险、不确定性和货币时间价值等因素。货币时间价值影响重大的, 通过对相关未来现金流出进行折现后确定最佳估计数; 因随着时间推移所进行的折现还原而导致的预计负债账面价值的增加金额, 确认为利息费用。

在确定最佳估计数时, 本集团综合考虑了与或有事项有关的风险、不确定性和货币时间价值等因素。所需支出存在一个连续范围, 且该范围内各种结果发生的可能性相同的, 最佳估计数按照该范围内的中间值确定; 在其他情况下, 最佳估计数分别下列情况处理:

——或有事项涉及单个项目的, 按照最可能发生金额确定。

——或有事项涉及多个项目的, 按照各种可能结果及相关概率计算确定。

于资产负债表日, 对预计负债的账面价值进行复核并作适当调整, 以反映当前的最佳估计数。



## 财务报表附注

(除特别注明外, 金额单位为人民币元)

### 三、重要会计政策和会计估计 (续)

#### 24、收入确认

收入的金额按照本集团在日常经营活动中提供电信服务、其他劳务或销售通信产品时, 已收或应收合同或协议价款的公允价值确定。收入按扣除销售折让及销售退回的净额列示。

与交易相关的经济利益能够流入本集团, 相关的收入和成本能够可靠计量且满足下列各项经营活动的特定收入确认标准时, 确认相关的收入:

(a) 通话费和月租费在提供服务时确认;

(b) 提供宽带、数据及其他互联网相关服务的收入在提供服务时予以确认;

(c) 对于信息与通信技术服务收入, 若提供劳务交易的结果能够可靠估计, 采用完工百分比法确认收入; 若提供劳务交易的结果不能可靠估计, 则不能按照完工百分比法确认而应区别下列情况处理: (1) 已经发生的劳务成本预计全部能够得到补偿的, 应按已收或预计能够收回的金额确认提供劳务收入, 并结转已经发生的劳务成本; (2) 已经发生的劳务成本预计部分能够得到补偿的, 应按能够得到补偿的劳务成本金额确认提供劳务收入, 并结转已经发生的劳务成本; 及 (3) 已经发生的劳务成本预计全部不能得到补偿的, 应将已经发生的劳务成本计入当期损益; 不确认提供劳务收入;

(d) 网间结算收入指本集团与国内外其他电信运营商网络间通信而获得的收入, 于发生时确认; 网间结算支出指本集团与国内外其他电信运营商网络间通信所产生的支出, 于发生时确认;

(e) 增值服务收入是指向用户提供如短信、炫铃、个性化彩铃、无线数据服务、来电显示以及秘书服务等, 并在服务提供时确认;

(f) 提供劳务收入是指对外提供通信信息工程和建筑工程的咨询、勘察、设计、监理、客服等劳务, 当合同已经签订且相关服务已提供完毕时确认相关的收入;

(g) 销售通信产品收入指销售手机、通信设备等通信产品而产生的收入, 在产品所有权上的风险和报酬转移给买方时确认;

(h) 向固网业务用户收取的市话装移机费被予以递延, 并在预计客户服务期内分期确认收入。

(i) 经营租赁收入在租赁期限内按合同约定确认;

(j) 存放于银行或其他金融机构的存款利息收入按借出货币资金的时间, 采用实际利率计算确定;

(k) 积分兑换收入的确认请参见附注三 (25);

(l) 本集团向顾客提供捆绑通信终端及通信服务的优惠套餐。该优惠套餐的合同总金额按照通信终端和通信服务的公允价值在两者之间进行分配。通信终端销售收入于该通信终端的所有权转移至最终用户时予以确认。通信服务收入按用户的移动通信服务实际用量予以确认。销售通信终端的成本于通信终端销售收入确认时于利润表内立刻确认为营业成本。

## 财务报表附注

(除特别注明外, 金额单位为人民币元)

### 三、重要会计政策和会计估计(续)

#### 25、积分奖励计划

本集团向用户提供了积分奖励计划。该积分奖励计划根据用户的消费额、忠诚度及缴费记录对其进行奖励。对于授予用户的积分奖励, 在向其提供通信服务的同时, 将取得通信服务收入的款项或应收款在本次提供的通信服务收入与积分奖励的公允价值之间进行分配。将取得的通信服务收入的款项或应收款扣除积分奖励公允价值的部分确认为收入, 积分奖励的公允价值确认为递延收益。

获得积分奖励的用户在满足条件时兑换本集团提供的商品或服务时, 本集团将原计入递延收益的与所兑换积分相关的部分确认为收入; 获得积分奖励的用户在满足条件时有权兑换第三方提供的商品或服务时, 如果由本集团代表第三方收取对价, 则本集团将被兑换积分原计入递延收益的金额与应支付给第三方对价的差额确认收入, 如果本集团自身收取对价, 本集团则将被兑换积分原计入递延收益的金额确认收入。

#### 26、政府补助

政府补助为本集团从政府无偿取得的货币性资产或非货币性资产, 包括税费返还、财政补贴等。

政府补助在本集团能够满足其所附的条件并能够收到时, 予以确认。政府补助为货币性资产的, 按照收到或应收的金额计量。政府补助为非货币性资产的, 按照公允价值计量; 公允价值不能可靠取得的, 按照名义金额计量。

本集团取得的、用于购建或以其他方式形成长期资产的政府补助作为与资产相关的政府补助。本集团取得的与资产相关之外的其他政府补助作为与收益相关的政府补助。与资产相关的政府补助, 确认为递延收益, 并在相关资产使用期限内平均分配, 计入当期损益。按照名义金额计量的政府补助, 直接计入当期损益。

与收益相关的政府补助, 用于补偿以后期间的相关费用或损失的, 确认为递延收益, 并在确认相关费用的期间, 计入当期损益; 用于补偿已发生的相关费用或损失的, 直接计入当期损益。

#### 27、递延所得税资产和递延所得税负债

资产负债表日, 如果本集团拥有以净额结算的法定权利并且意图以净额结算或取得资产、清偿负债同时进行时, 那么当期所得税资产及当期所得税负债以抵销后的净额列示。

递延所得税资产与递延所得税负债分别根据可抵扣暂时性差异和应纳税暂时性差异确定。暂时性差异是指资产或负债的账面价值与其计税基础之间的差额, 包括能够结转以后年度的可抵扣亏损和税款抵减。递延所得税资产的确认以很可能取得用来抵扣可抵扣暂时性差异的应纳税所得额为限。

对与子公司、联营企业及合营企业投资相关的应纳税暂时性差异, 确认递延所得税负债, 除非本集团能够控制该暂时性差异转回的时间且该暂时性差异在可预见的未来很可能不会转回。对与子公司、联营企业及合营企业投资相关的可抵扣暂时性差异, 当该暂时性差异在可预见的未来很可能转回且未来很可能获得用来抵扣可抵扣暂时性差异的应纳税所得额时, 确认递延所得税资产。



## 财务报表附注

(除特别注明外, 金额单位为人民币元)

### 三、重要会计政策和会计估计 (续)

#### 27、递延所得税资产和递延所得税负债 (续)

资产负债表日, 本集团对递延所得税资产的账面价值进行复核。如果未来期间很可能无法获得足够的应纳税所得额用以抵扣递延所得税资产的利益, 则减记递延所得税资产的账面价值。在很可能获得足够的应纳税所得额时, 减记的金额予以转回。

资产负债表日, 递延所得税资产及递延所得税负债在同时满足以下条件时以抵销后的净额列示:

- 纳税主体拥有以净额结算当期所得税资产及当期所得税负债的法定权利;
- 递延所得税资产及递延所得税负债是与同一税收征管部门对同一纳税主体征收的所得税相关或者是对不同的纳税主体相关, 但在未来每一具有重要性的递延所得税资产及负债转回的期间内, 涉及的纳税主体意图以净额结算当期所得税资产和负债或是同时取得资产、清偿负债。

#### 28、租赁

实质上转移了与资产所有权有关的全部风险和报酬的租赁为融资租赁。其他的租赁为经营租赁。

##### (a) 融资租赁

以租赁资产的公允价值与最低租赁付款额的现值两者中较低者作为租入资产的入账价值。租入资产的入账价值与最低租赁付款额之间的差额作为未确认融资费用, 在租赁期内按实际利率法摊销。最低租赁付款额扣除未确认融资费用后的余额作为长期应付款及一年内到期的非流动负债(一年内到期部分)列示。融资租赁租入资产按附注三(12)所述的折旧政策计提折旧, 按附注三(17)所述的会计政策计提减值准备。对能够合理确定租赁期届满时取得租入资产所有权的, 租入资产在使用寿命内计提折旧。否则, 租赁资产在租赁期与租赁资产使用寿命两者中较短的期间内计提折旧。本集团对未确认融资费用采用实际利率法在租赁期内各个期间进行分摊, 并按照借款费用的原则处理。

##### (b) 经营租赁

经营租赁的租金支出在租赁期内按照直线法计入相关资产成本或当期损益。

##### (c) 售后租回

在某些情况下, 本集团会进行售后租回的业务安排, 将特定资产出售并租回其中的部分资产。本集团对类似交易的实质进行复核, 判断售后租回交易应当被分类为经营租赁或融资租赁。售后租回交易认定为经营租赁的, i) 除支付经营租赁费用以外, 本集团基本不参与或极少参与这些资产的后续安排; ii) 本集团以公允价值达成售后租回交易, 与出售资产相关的收益或损失在扣除如附注 11(b) 所述的未实现内部交易损益后, 计入当期损益; 售后租回交易认定为融资租赁的, 与出售资产相关的收益或损失予以递延, 并在租赁期内计入当期损益。

## 财务报表附注

(除特别注明外, 金额单位为人民币元)

### 三、重要会计政策和会计估计(续)

#### 29、分部信息

本集团以内部组织结构、管理要求、内部报告制度为依据确定经营分部, 以经营分部为基础确定报告分部并披露分部信息。

如果两个或多个经营分部存在相似经济特征且同时在各单项产品或劳务的性质、生产过程的性质、产品或劳务的客户类型、销售产品或提供劳务的方式、生产产品及提供劳务受法律及行政法规的影响等方面具有相同或相似性的, 可以合并为一个经营分部。

#### 30、非货币性资产交换

本集团在与第三方通过存货、固定资产等非货币性资产进行交换时, 不涉及或仅涉及少量货币性资产(即补价)时, 对该等交易按照非货币性资产交换进行处理。非货币性资产交换同时满足(1)该项交换具有商业实质, 及(2)换入资产或换出资产的公允价值能够可靠地计量这两项条件的, 以换出资产公允价值和应支付的相关税费作为换入资产的成本, 公允价值与换出资产账面价值的差额计入当期损益; 未同时满足上述两项条件的非货币性资产交换, 以换出资产的账面价值和应支付的相关税费作为换入资产的成本, 不确认损益。

#### 31、与少数股东之间的交易

在不影响控制权的情况下, 导致本公司对子公司持股比例发生变化的交易属于与少数股东之间的交易。对于与少数股东之间的交易, 在合并财务报表中, 子公司的资产、负债以购买日或合并日开始持续计算的金额反映, 增加或减少的长期股权投资与按照本公司新的持股比例计算应享有子公司自购买日或合并日开始持续计算的净资产份额之间的差额调整资本公积, 资本公积的金额不足冲减的, 调整留存收益。

#### 32、关联方

一方控制、共同控制另一方或对另一方施加重大影响, 以及两方或两方以上同受一方控制、共同控制的, 构成关联方。关联方可为个人或企业。仅仅同受国家控制而不存在其他关联方关系的企业, 不构成关联方。

此外, 本公司同时根据证监会颁布的《上市公司信息披露管理办法》确定本集团或本公司的关联方。

## 财务报表附注

(除特别注明外, 金额单位为人民币元)

### 三、重要会计政策和会计估计 (续)

#### 33、重要会计估计和判断

本集团根据历史经验和其他因素, 包括对未来事项的合理预期, 对所采用的重要会计估计和关键判断进行持续的评价。

##### (a) 重要会计估计及其关键假设

下列重大会计估计及关键假设存在会导致下一会计年度资产和负债的账面价值出现重大调整的主要风险:

##### (1) 应收款项减值

本集团按照附注三 (9) 所述在资产负债表日审阅按摊余成本计量的应收款项, 以评估是否出现减值情况, 并在出现减值情况时评估减值损失的具体金额。减值的客观证据包括显示个别或组合应收款项预计未来现金流量出现大幅下降的可观察数据、显示个别或组合应收款项中债务人的财务状况出现重大负面变动的可观察数据等事项。如果有证据表明该应收款项价值已恢复, 且客观上与确认该损失后发生的事项有关, 则将原确认的减值损失予以转回。

##### (2) 固定资产折旧

本集团固定资产的折旧在预计使用寿命内以资产的入账价值减去预计净残值后的金额按直线法计提。本集团定期对预计使用寿命、预计净残值和折旧方法进行评估, 以确保折旧方法及折旧率与固定资产的预计经济利益实现模式一致。

本集团对固定资产预计使用寿命及净残值的估计是基于历史经验并考虑预期的技术更新而作出的。当预计使用寿命及预计净残值发生重大变化时, 可能需要相应调整折旧费用。

##### (3) 长期资产减值

本集团按照附注三 (17) 所述会计政策评估长期资产是否存在减值。一项资产的可收回金额是指资产公允价值减去处置费用后的净额与资产预计未来现金流量的现值两者之间的较高者。管理层估计的资产预计未来现金流量的现值是根据能够独立产生现金流入的最小资产组合的预期未来税前现金流量折现确定。当管理层的假设和长期资产的预期可收回金额发生重大变化时, 本集团的未来经营成果将受到影响。

##### (4) 所得税

本集团按照现行税收法规计算企业所得税, 并考虑了适用的所得税的相关规定及税收优惠。本集团在多个地区缴纳企业所得税, 在正常的经营活动中, 很多交易和事项的最终税务处理都存在不确定性, 在计提各个地区的所得税费用时本集团需要作出重大判断。本集团还就未来最终税务申报过程中可能存在判断差异的纳税项目预计是否需要缴纳额外税款, 并根据估计的结果判断是否需要确认相应的所得税负债。如果这些税务事项的最终认定结果与最初入账的金额存在差异, 该差异将对作出上述最终认定期间的所得税费用和递延所得税的金额产生影响。

在确认递延所得税资产时, 本集团也考虑了递延所得税资产得以实现的可能性。可抵扣暂时性差异主要包括坏账准备、尚未获准税前抵扣的预提费用以及可供出售金融资产的公允价值变动损失的影响。递延所得税资产的确认是基于本集团预计该递延所得税资产于可预见的将来能够通过持续经营产生足够的应纳税所得额而转回。

## 财务报表附注

(除特别注明外, 金额单位为人民币元)

### 三、重要会计政策和会计估计 (续)

#### 33、重要会计估计和判断 (续)

##### (4) 所得税

本集团已基于现行的税法规定及当前最佳的估计及假设计提了当期所得税及递延所得税项。未来可能因税法规定或相关情况的改变而需要对当期所得税及递延所得税项作出相应的调整。

##### (5) 对租赁分类的判断

本集团对租赁交易的实质进行分析, 以判断租赁交易安排根据企业会计准则的要求应当被分类为经营租赁或是融资租赁。本集团基于有关租赁协议和相关安排, 来评估和判断与资产所有权相关的全部风险和报酬是否转移。

##### (b) 采取会计政策的关键判断

##### 可供出售金融资产减值评估

如附注五 (9) 所述, 本公司的子公司联通红筹公司持有的对西班牙电信的股票投资是本集团持有的以战略合作为主要目的、不因股价临时变动而做出售决定的投资, 本集团作为可供出售金融资产入账。该投资的成本为人民币 114 亿元, 截至 2016 年 12 月 31 日累计计入其他综合收益的公允价值变动为人民币 73 亿元, 于 2016 年 12 月 31 日的公允价值为人民币 41 亿元, 较成本下跌 64%。

本集团在评估此项可供出售金融资产于资产负债表日是否存在客观证据表明其发生减值时, 主要对被投资单位基本运营情况进行分析: 于 2016 年 12 月 31 日, 西班牙电信以欧元计价的股价较 2015 年 12 月 31 日下降 13.9%。2016 年, 西班牙电信运作稳定, 营业收入、息税折旧摊销前盈余较 2015 年均出现增长, 其经营规模业绩和业务规模未发生重大不利变化。与此同时, 两公司间的合作进一步深化, 本集团无意出售该项投资。根据附注三 (8)(a)(3) 的会计政策, 西班牙电信未出现营业收入连续三年减少 10% 以上或息税折旧摊销前盈余连续三年减少 20% 以上的情况。综合考虑各相关因素后, 管理层基于已制订的可供出售金融资产减值判断的量化标准认为, 此项可供出售金融资产于 2016 年 12 月 31 日尚无需进行减值的会计处理。

## 财务报表附注

(除特别注明外, 金额单位为人民币元)

### 四、税项

#### 1、营业税

2016 年 5 月 1 日前, 本公司对于提供非电信服务的营业税应税劳务或服务收入, 按 5% 的税率缴纳营业税。

根据财政部和国家税务总局联合发布的财税 [2016]36 号文, 自 2016 年 5 月 1 日起全国范围内全部营业税纳税人纳入营业税改征增值税试点范围, 由缴纳营业税改为缴纳增值税。

#### 2、增值税

根据《中华人民共和国增值税暂行条例》的规定, 本公司所属联通运营公司各子公司在境内销售货物、提供修理修配劳务适用增值税, 税率为 17%。

根据财税 [2013]106 号《财政部 国家税务总局关于将铁路运输和邮政业纳入营业税改征增值税试点的通知》的规定, 本公司所属联通运营公司各子公司在境内提供信息技术服务、技术咨询服务等部分现代服务业业务适用增值税, 税率为 6%。

根据财税 [2014]43 号《财政部 国家税务总局关于将电信业纳入营业税改征增值税试点的通知》的规定, 自 2014 年 6 月 1 日起, 在中华人民共和国境内开展电信业营业税改征增值税 (以下简称“营改增”) 试点。本公司所属联通运营公司及其子公司在境内提供的电信服务适用增值税, 提供基础电信服务, 税率为 11%; 提供增值电信服务, 税率为 6%; 提供电信服务时, 附带赠送的用户识别卡、电信终端等货物, 税率为 17%。

本公司所属联通运营公司及其子公司购进应税货物或接受应税劳务及服务, 取得的增值税进项税额可以按相关规定抵扣销项税额。增值税应纳税额为当期销项税额抵减当期可以抵扣的进项税额后的余额。当期销项税额小于当期进项税额不足抵扣时, 其不足部分可以结转下期继续抵扣。

本公司所属中国境内各子公司按缴纳增值税额的 7% 缴纳城市维护建设税。

#### 3、企业所得税

##### (a) 本公司企业所得税

根据《中华人民共和国企业所得税法》(“所得税法”), 本公司适用的企业所得税率为 25%。本公司按收入总额减去准予扣除项目后计算应纳税所得额。

##### (b) 联通运营公司企业所得税

根据财预 [2012]40 号《跨省市总分机构企业所得税分配及预算管理办法》的相关规定, 自 2013 年 1 月 1 日开始, 企业总机构汇总计算企业年度应纳税所得额, 扣除总机构和各境内分支机构已预缴的税款, 计算出应补退税款, 分别由总机构和各分支机构 (不包括当年已办理注销税务登记的分支机构) 于每财年结束后就地办理税款缴库或退库。

## 财务报表附注

(除特别注明外, 金额单位为人民币元)

## 四、税项(续)

## 3、企业所得税(续)

## (b) 联通运营公司企业所得税(续)

联通运营公司部分分公司于所得税法下的税收优惠政策:

分公司名称	税率		批准单位	政府文件及适用期限
	2015 年	2016 年		
联通运营公司				
西藏分公司	15%	15%	西藏自治区人民政府	藏政发[2011]14号, 至2020年
青海分公司	15%	15%	西宁市城西区国家税务局	税收优惠事项备案通知书, 至2020年
宁夏分公司	15%	15%	银川经济开发区国家税务局	税收优惠事项备案通知书, 至2020年

于2016年12月31日, 联通运营公司除西藏、青海及宁夏分公司享受所列的优惠税率外, 其他各分公司均适用25%的企业所得税税率。

## (c) 联通运营公司所属子公司之企业所得税

联通运营公司的部分获得高新技术企业认证的子公司列示如下:

子公司名称	税率		高新技术企业证书 起始年度及有效期
	2015 年	2016 年	
联通系统集成有限公司 (“系统集成公司”)	15%	15%	2014 年, 有效期三年
联通宽带在线有限公司 (“宽带在线”)	15%	15%	2014 年, 有效期三年
北京电信规划设计院有限公司 (“规划设计院”)	15%	15%	2015 年, 有效期三年
联通兴业通信技术有限公司 (“联通兴业”)	15%	25%	2014 年, 有效期三年 <sup>(1)</sup>
联通信息导航有限公司 (“联通信息导航”)	15%	15%	2014 年, 有效期三年
中讯邮电咨询设计院有限公司 (“中讯设计院”)	25%	15%	2016 年, 有效期三年 <sup>(2)</sup>

注释:

(1) 联通兴业于2016年不再符合高新技术企业条件, 原证书自动失效, 适用25%税率。

(2) 中讯设计院于2016年获批高新技术企业证书, 适用15%税率。

联通运营公司子公司小沃科技有限公司 (“小沃科技”) 2015年获得境内新办软件生产企业认定, 自获利年度起, 第一年和第二年免征企业所得税, 第三年至第五年减半征收企业所得税。

此外, 联通运营公司个别子公司符合小型微利企业所得税优惠的条件, 按20%的税率缴纳企业所得税。

联通运营公司所属其余子公司根据所得税法均适用25%的企业所得税率。

## 财务报表附注

(除特别注明外, 金额单位为人民币元)

### 四、税项 (续)

#### 3、企业所得税 (续)

##### (d) 本集团所属境外子公司所得税

根据国务院为所得税法发布的《中华人民共和国企业所得税法实施条例》(“实施条例”)、财政部及国家税务总局共同发布的《关于企业所得税若干优惠政策的通知》(财税[2008]1号)以及根据国家税务总局2009年4月22日发布的《关于境外注册中资控股企业依据实际管理机构标准认定为居民企业有关问题的通知》等,经主管税务机关批准,本集团的联通红筹公司及联通 BVI 公司从2008年1月1日起被认定为中国居民企业并适用所得税法的相关规定。

除联通红筹公司及联通 BVI 公司被认定为居民纳税人企业外,本集团所属境外子公司(请参见附注七),其企业所得税按其在有关期间的应纳税所得额以及各公司所在国家或地区的企业所得税率计算,企业所得税率一般在16.5%至34.0%之间。

## 财务报表附注

(除特别注明外, 金额单位为人民币元)

## 五、合并财务报表项目附注

## 1、货币资金

	2016 年 12 月 31 日	2015 年 12 月 31 日
库存现金	987,720	1,391,399
3 个月以下银行存款	23,292,072,762	21,420,297,340
其他	348,049,283	383,186,353
现金及现金等价物小计	23,641,109,765	21,804,875,092
3 个月以上定期存款	32,861,823	31,982,309
受到限制的银行存款	1,720,692,769	170,008,344
合计	25,394,664,357	22,006,865,745
其中: 存放在境外的款项总额	1,655,893,052	1,023,966,114

于 2016 年 12 月 31 日, 本集团受限制的银行存款约人民币 17.21 亿元 (2015 年 12 月 31 日: 约人民币 1.70 亿元), 主要包括本集团所属联通集团财务有限公司 (“财务公司”) 存放中央银行法定准备金约人民币 15.77 亿元、支付公司提供支付业务收取的客户备付金 1.19 亿元和个别子公司用于物业及工程的保证金。

于 2016 年 12 月 31 日, 本集团存放在境外的资金均无汇回限制。

## 2、以公允价值计量且其变动计入当期损益的金融资产

	2016 年 12 月 31 日	2015 年 12 月 31 日
交易性金融资产 – 权益工具投资	123,383,281	106,040,094

## 3、应收票据

	2016 年 12 月 31 日	2015 年 12 月 31 日
银行承兑汇票	52,672,478	50,349,454
商业承兑汇票	1,000,000	6,600,000
合计	53,672,478	56,949,454

上述应收票据均为一年内到期。



## 财务报表附注

(除特别注明外，金额单位为人民币元)

### 五、合并财务报表项目附注(续)

#### 4、应收账款

	2016 年 12 月 31 日	2015 年 12 月 31 日
应收账款	22,888,826,777	21,744,533,992
减：坏账准备	(5,474,554,503)	(4,933,461,968)
应收账款净额合计	17,414,272,274	16,811,072,024

(a) 本集团应收账款账龄分析如下：

	2016 年 12 月 31 日	2015 年 12 月 31 日
即期及小于 1 个月	12,069,811,478	13,103,942,231
1-3 个月	2,459,009,856	2,182,722,180
3-12 个月	5,048,539,997	3,515,938,269
1-2 年	1,440,470,349	1,310,196,515
2-3 年	637,574,026	571,634,400
3-4 年	314,995,316	285,609,422
4-5 年	258,598,368	131,310,860
5 年以上	659,827,387	643,180,115
合计	22,888,826,777	21,744,533,992

## 财务报表附注

(除特别注明外, 金额单位为人民币元)

## 五、合并财务报表项目附注(续)

## 4、应收账款(续)

(b) 本集团应收账款按类别分析如下:

	2016年12月31日					2015年12月31日				
	账面余额		坏账准备		账面价值	账面余额		坏账准备		账面价值
	金额	比例(%)	金额	比例(%)		金额	比例(%)	金额	比例(%)	
单项金额重大并单独计提坏账准备	-	-	-	-	-	-	-	-	-	-
按信用风险特征组合计提坏账准备	21,099,482,203	92.18	(5,149,529,524)	24.41	15,949,952,679	19,556,902,987	89.94	(4,399,182,940)	22.49	15,157,720,047
单项金额虽不重大但单独计提坏账准备	1,789,344,574	7.82	(325,024,979)	18.16	1,464,319,595	2,187,631,005	10.06	(534,279,028)	24.42	1,653,351,977
合计	22,888,826,777	100.00	(5,474,554,503)	23.92	17,414,272,274	21,744,533,992	100.00	(4,933,461,968)	22.69	16,811,072,024

(c) 于2016年12月31日, 无单项金额重大并单独计提坏账准备的应收账款。

## 财务报表附注

(除特别注明外, 金额单位为人民币元)

### 五、合并财务报表项目附注(续)

#### 4、应收账款(续)

(d) 组合中, 期末按账龄分析法计提坏账准备的应收账款:

	2016 年 12 月 31 日		
	账面余额	坏账准备	计提比例 (%)
即期及小于 1 个月	11,619,163,296	-	-
1-3 个月	2,265,368,664	-	-
3-12 个月	4,479,001,005	(3,158,631,875)	0~100
1-2 年	1,238,637,988	(723,227,183)	20~100
2-3 年	558,952,012	(329,311,228)	50~100
3-4 年	276,953,237	(276,953,237)	100
4-5 年	163,091,691	(163,091,691)	100
5 年以上	498,314,310	(498,314,310)	100
合计	21,099,482,203	(5,149,529,524)	0~100

(e) 2016 年度, 本集团计提坏账准备金额人民币 40.89 亿元( 2015 年: 约人民币 34.52 亿元 ), 收回或转回坏账准备金额 0.90 亿元( 2015 年: 约人民币 0.72 亿元 )。

(f) 2016 年度, 本集团对有确凿证据表明无法收回的约人民币 34.58 亿元的应收账款进行了核销( 2015 年: 约人民币 29.28 亿元 ), 同时冲销已计提的坏账准备。本集团核销的坏账准备主要为对一般商务及公众用户计提的坏账准备, 其个别欠款金额对本集团并不重大。此外, 本集团本年核销的应收账款中无应收关联公司款项。

(g) 本集团年末余额前五名的应收账款合计约 37.66 亿元, 占应收账款年末余额合计数的 16.45%, 相应计提的坏账准备年末余额合计约 622 万元。

## 财务报表附注

(除特别注明外, 金额单位为人民币元)

## 五、合并财务报表项目附注(续)

## 5、其他应收款

(d) 组合中, 期末按账龄分析法计提坏账准备的应收账款:

	2016 年 12 月 31 日	2015 年 12 月 31 日
应收合约用户通信终端款(注1)	3,855,310,930	2,821,073,487
备用金及垫付款	391,584,138	413,652,193
暂付押金、保证金等	900,044,147	756,254,697
员工借款	17,523,420	50,608,421
出售铁塔资产相关款项(注2)	22,276,634,779	5,711,187,103
其他	953,074,281	768,681,697
小计	28,394,171,695	10,521,457,598
减: 坏账准备	(906,657,124)	(900,671,926)
其他应收款净额合计	27,487,514,571	9,620,785,672

注1: 本集团向顾客提供捆绑手机终端及通信服务的优惠套餐。如附注三(24)(l)所述, 该优惠套餐的合同总金额按照手机终端和通信服务公允价值在二者之间进行分配。对于担保合约优惠套餐, 手机终端收入于该手机终端的所有权转移至客户时根据以上相对公允价值法计算确认, 并相应形成应收通信终端款。该款项随着用户缴纳套餐使用费逐渐收回, 于2016年12月31日, 其回收期超过一年的部分人民币14.32亿元列示于其他非流动资产(2015年12月31日: 人民币12.73亿元)。

注2: 于2016年12月31日, 本集团应收铁塔公司出售铁塔资产相关款项主要包括交易现金对价及相关增值税等。

(a) 其他应收款账龄分析如下:

	2016 年 12 月 31 日	2015 年 12 月 31 日
1 年以内	25,159,255,678	10,172,150,227
1-2 年	2,919,256,712	102,983,449
2-3 年	91,815,021	23,974,553
3-4 年	22,187,751	17,820,788
4-5 年	17,606,515	19,523,477
5 年以上	184,050,018	185,005,104
合计	28,394,171,695	10,521,457,598

## 财务报表附注

(除特别注明外, 金额单位为人民币元)

### 五、合并财务报表项目附注(续)

#### 5、其他应收款(续)

(b) 其他应收款按类别分析如下:

	2016 年 12 月 31 日					2015 年 12 月 31 日				
	账面余额		坏账准备		账面价值	账面余额		坏账准备		账面价值
	金额	比例 (%)	金额	比例 (%)		金额	比例 (%)	金额	比例 (%)	
单项金额重大并单独计提坏账准备	22,276,634,779	78.45	-	-	22,276,634,779	5,711,187,103	54.28	-	-	5,711,187,103
按信用风险特征组合计提坏账准备	5,380,918,986	18.95	(186,880,683)	3.47	5,194,038,303	4,147,905,202	39.42	(272,453,535)	6.57	3,875,451,667
单项金额虽不重大但单独计提坏账准备	736,617,930	2.60	(719,776,441)	97.71	16,841,489	662,365,293	6.30	(628,218,391)	94.84	34,146,902
合计	28,394,171,695	100.00	(906,657,124)	3.19	27,487,514,571	10,521,457,598	100.00	(900,671,926)	8.56	9,620,785,672

(c) 2016 年 12 月 31 日, 单项金额重大的其他应收款为应收铁塔公司出售铁塔资产相关款项, 不存在回收风险, 因此未计提坏账准备。

## 财务报表附注

(除特别注明外, 金额单位为人民币元)

## 五、合并财务报表项目附注(续)

## 5、其他应收款(续)

(d) 组合中, 按账龄分析法计提坏账准备的其他应收款:

	2016年12月31日		
	账面余额	坏账准备	计提比例(%)
1年以内	5,258,098,979	(72,284,923)	0~10
1-2年	6,561,057	(1,312,211)	20
2-3年	5,950,802	(2,975,401)	50
3-4年	3,741,544	(3,741,544)	100
4-5年	4,354,285	(4,354,285)	100
5年以上	102,212,319	(102,212,319)	100
合计	5,380,918,986	(186,880,683)	0~100

(e) 2016 年度, 本集团计提坏账准备金额 1.41 亿元(2015 年度: 2.12 亿元), 收回或转回坏账准备金额 1.27 亿元(2015 年度: 4,142 万元)。

(f) 2016 年度, 本集团对有确凿证据表明无法收回的约人民币 824 万元的其他应收款进行了核销(2015 年: 约人民币 0.54 亿元), 同时冲销已计提的坏账准备。此外, 本集团本年核销的其他应收款中无应收关联公司款项。

(g) 本集团年末余额前五名的其他应收款合计 225.25 亿元, 占其他应收款年末余额合计数的 79.33%, 未计提坏账准备。

## 6、预付款项

(a) 本集团预付款项账龄分析如下:

	2016年12月31日		2015年12月31日	
	金额	比例(%)	金额	比例(%)
1年以内	3,931,415,908	98.51	3,687,655,140	96.45
1-2年	51,658,794	1.29	65,360,597	1.71
2-3年	1,851,867	0.05	44,958,466	1.18
3年以上	5,843,976	0.15	25,421,837	0.66
合计	3,990,770,545	100.00	3,823,396,040	100.00

于 2016 年 12 月 31 日, 账龄超过 1 年的预付款项约人民币 0.59 亿元(2015 年 12 月 31 日: 约人民币 1.36 亿元), 主要为合同执行期限超过 1 年的预付购货款等。

(b) 于 2016 年 12 月 31 日, 本集团年末余额前五名的预付款项合计 8.89 亿元, 占预付款项年末余额合计数的 22.29%。

财务报表附注

(除特别注明外, 金额单位为人民币元)

五、合并财务报表项目附注(续)

7、存货

(a) 存货分类如下:

	2016 年 12 月 31 日			2015 年 12 月 31 日		
	账面余额	存货跌价准备	账面价值	账面余额	存货跌价准备	账面价值
手机及其他通信终端	2,151,375,559	(104,267,505)	2,047,108,054	3,623,902,635	(170,553,225)	3,453,349,410
SIM 卡、USIM 卡及 预付电话卡	99,388,852	(8,012,224)	91,376,628	194,833,512	(10,610,814)	184,222,698
备品备件	136,508,742	(762,472)	135,746,270	108,998,586	(658,668)	108,339,918
低值易耗品	38,923,362	-	38,923,362	80,041,290	-	80,041,290
其他	118,106,582	-	118,106,582	119,921,761	-	119,921,761
合计	2,544,303,097	(113,042,201)	2,431,260,896	4,127,697,784	(181,822,707)	3,945,875,077

(b) 存货跌价准备分析如下:

	2015 年 12 月 31 日	本年计提	本年转回或转销	2016 年 12 月 31 日
手机及其他通信终端	(170,553,225)	(182,426,690)	248,712,410	(104,267,505)
SIM 卡、UIM 卡及预付电话卡	(10,610,814)	(1,085,504)	3,684,094	(8,012,224)
备品备件	(658,668)	(381,924)	278,120	(762,472)
合计	(181,822,707)	(183,894,118)	252,674,624	(113,042,201)

(c) 存货跌价准备的计提主要是因为存货陈旧过时或销售价格下降。本年转销是由于部分在以前年度已计提跌价准备的存货于本年因出售而转出相应已计提的跌价准备。

8、其他流动资产

	2016 年 12 月 31 日	2015 年 12 月 31 日
待抵扣增值税(附注五(21))	4,549,158,430	445,484,452
预缴增值税(附注五(21))	403,485,525	2,680,447,452
预缴企业所得税(附注五(21))	207,858,971	32,998,997
其他	36,600,000	108,000,000
合计	5,197,102,926	3,266,930,901

## 财务报表附注

(除特别注明外, 金额单位为人民币元)

## 五、合并财务报表项目附注(续)

## 9、可供出售金融资产

	2016 年 12 月 31 日			2015 年 12 月 31 日		
	账面余额	减值准备	账面价值	账面余额	减值准备	账面价值
可供出售权益工具						
– 按公允价值计量的						
对交通银行的股票投资	146,467,590	–	146,467,590	163,475,092	–	163,475,092
对西班牙电信的股票投资 (注 1)	4,137,729,052	–	4,137,729,052	4,664,742,534	–	4,664,742,534
其他	41,480,271	–	41,480,271	23,480,271	–	23,480,271
合计	4,325,676,913	–	4,325,676,913	4,851,697,897	–	4,851,697,897

注 1: 如附注三 (33)(b) 所述, 联通红筹公司持有的西班牙电信股票在马德里证券交易所上市交易, 故其股票有活跃市场之报价, 其股票的公允价值也能够可靠计量。另外, 本集团并非为短期交易目的而持有该股票, 所以本集团将持有的对西班牙电信股票的投资划分为非货币性外币可供出售金融资产。其中第一次投资的初始投资成本约人民币 79.52 亿元, 第二次投资的初始投资成本约人民币 33.67 亿元。于 2012 年 5 月 14 日, 西班牙电信宣告派发现金股利以及可选结算方式的股利收益权。上述股利收益权有三种可选结算方式, 包括 (1) 以每 38 股送 1 股的比例获得股票股利、(2) 以每股 0.285 欧元的价格由西班牙电信回购该股利收益权以及 (3) 向市场出售该股利收益权。联通红筹公司选择以股票股利方式进行结算, 从而取得 165 万股西班牙电信股份, 公允价值约为人民币 1.46 亿元。对于上述股利收益权, 除股票股利外, 西班牙电信股东还可选择相当于现金股利的替代结算方式, 故管理层认为上述以股票股利方式结算的西班牙电信股票可视同通过现金股利方式收到股利后购买的西班牙电信股票, 其公允价值被确认为可供出售金融资产, 并于利润表内确认相应的投资收益。

于 2016 年 12 月 31 日, 西班牙电信以欧元计价的股价较 2015 年 12 月 31 日下降 13.9%。2016 年, 西班牙电信运作稳定, 营业收入、息税折旧摊销前盈余较 2015 年均出现增长, 其经营规模业绩和业务规模未发生重大不利变化。与此同时, 两公司间的合作进一步深化, 本集团无意出售该项投资。根据附注三 (8)(a)(3) 的会计政策, 西班牙电信未出现营业收入连续三年减少 10% 以上或息税折旧摊销前盈余连续三年减少 20% 以上的情况。综合考虑各相关因素后, 管理层基于已制订的可供出售金融资产减值判断的量化标准认为, 此项可供出售金融资产于 2016 年 12 月 31 日尚无需进行减值的会计处理。



## 财务报表附注

(除特别注明外, 金额单位为人民币元)

### 五、合并财务报表项目附注(续)

#### 9、可供出售金融资产(续)

期末按公允价值计量的可供出售金融资产:

	可供出售权益工具
权益工具的成本	11,556,364,588
公允价值	4,325,676,913
累计计入其他综合收益及少数股东权益的公允价值变动金额	(7,230,687,675)

#### 10、长期股权投资

	2016 年 12 月 31 日	2015 年 12 月 31 日
合营企业	1,174,940,718	977,654,588
联营企业	32,248,368,324	31,997,041,219
小计	33,423,309,042	32,974,695,807
减: 减值准备	-	-
合计	33,423,309,042	32,974,695,807

本集团不存在长期股权投资变现的重大限制。

## 财务报表附注

(除特别注明外, 金额单位为人民币元)

## 五、合并财务报表项目附注(续)

## 10、长期股权投资(续)

合营及联营企业本年变动情况分析如下:

被投资单位	本年增减变动			权益法下 确认的 投资损益	其他 综合 收益	宣告发 放现金 股利或 利润	计提 减值 准备	其 他	年末余额	减值 准备 年末 余额
	年初余额	增加投资	减少投资							
<b>合营企业</b>										
深圳市联招信息科技有限公司	19,943,854	-	(19,870,954)	-	-	(72,900)	-	-	-	-
招联消费金融有限公司	957,710,734	-	-	168,192,542	-	-	-	-	1,125,903,276	-
智慧足迹数据科技有限公司	-	63,800,000	-	(14,762,558)	-	-	-	-	49,037,442	-
小计	977,654,588	63,800,000	(19,870,954)	153,429,984	-	(72,900)	-	-	1,174,940,718	-
<b>联营企业</b>										
广联视通新媒体有限公司	35,340,638	-	-	8,953,886	-	-	-	-	44,294,524	-
中国铁塔股份有限公司	31,935,636,111	-	-	199,710,441	-	-	-	-	32,135,346,552	-
中国东盟信息港股份有限公司	-	45,000,000	-	2,952,955	-	-	-	-	47,952,955	-
其他	26,064,470	2,745,420	-	(8,035,597)	-	-	-	-	20,774,293	-
小计	31,997,041,219	47,745,420	-	203,581,685	-	-	-	-	32,248,368,324	-
合计	32,974,695,807	111,545,420	(19,870,954)	357,011,669	-	(72,900)	-	-	33,423,309,042	-

## 财务报表附注

(除特别注明外, 金额单位为人民币元)

### 五、合并财务报表项目附注(续)

#### 11、固定资产

##### (a) 固定资产情况

	房屋建筑物	通信设备	办公设备及其他	合计
原值				
年初余额	63,439,310,529	843,206,421,887	19,489,055,570	926,134,787,986
本年增加	4,267,591,949	80,556,259,770	1,175,416,538	85,999,268,257
- 购置	56,681,305	748,432,185	427,342,328	1,232,455,818
- 在建工程转入	4,210,910,644	79,807,827,585	748,074,210	84,766,812,439
本年处置或报废	(96,632,455)	(43,098,489,894)	(632,935,059)	(43,828,057,408)
年末余额	67,610,270,023	880,664,191,763	20,031,537,049	968,305,998,835
累计折旧				
年初余额	(26,147,854,727)	(523,120,140,034)	(14,176,684,547)	(563,444,679,308)
本年计提	(2,621,213,768)	(62,935,153,525)	(1,516,244,078)	(67,072,611,371)
本年处置或报废	56,048,090	35,331,500,811	589,965,829	35,977,514,730
年末余额	(28,713,020,405)	(550,723,792,748)	(15,102,962,796)	(594,539,775,949)
减值准备				
年初余额	(15,502)	(7,036,242,310)	(2,864,864)	(7,039,122,676)
本年计提	-	-	-	-
本年处置或报废	-	4,372,294,169	386,011	4,372,680,180
年末余额	(15,502)	(2,663,948,141)	(2,478,853)	(2,666,442,496)
账面价值				
年末	38,897,234,116	327,276,450,874	4,926,095,400	371,099,780,390
年初	37,291,440,300	313,050,039,543	5,309,506,159	355,650,986,002

于 2016 年度, 本集团的部分资产减值准备随资产报废处置而转出。

## 财务报表附注

(除特别注明外, 金额单位为人民币元)

## 五、合并财务报表项目附注(续)

## 11、固定资产(续)

## (b) 融资租入的固定资产

于2016年12月31日, 账面价值约人民币5.82亿元(原价约人民币7.61亿元)的固定资产系融资租入(2015年12月31日: 账面价值约人民币5.32亿元, 原价约人民币7.12亿元。具体分析如下(单位: 人民币百万元):

2016年12月31日:	原价	累计折旧	减值准备	账面价值
通信设备	761	(179)	-	582
2015年12月31日:				
通信设备	712	(180)	-	532

## 12、在建工程

	2016年12月31日			2015年12月31日		
	账面余额	减值准备	账面价值	账面余额	减值准备	账面价值
网络工程	72,360,780,772	(15,082,077)	72,345,698,695	90,497,430,682	(15,082,077)	90,482,348,605
通用基础设施工程	5,893,346,691	(96,169,749)	5,797,176,942	6,112,525,162	(95,218,800)	6,017,306,362
合计	78,254,127,463	(111,251,826)	78,142,875,637	96,609,955,844	(110,300,877)	96,499,654,967

于2016年12月31日, 本集团在建工程原值中包括资本化的借款费用约人民币10.68亿元(2015年12月31日: 约人民币11.79亿元), 本集团于2016年度的借款费用资本化率约为3.33%~3.79%(2015年: 3.40%~4.33%)。于2016年度, 除转入固定资产和无形资产的在建工程外, 有约人民币7.86亿元的经营租入固定资产改良及外市电引入等转入长期待摊费用。

财务报表附注

(除特别注明外, 金额单位为人民币元)

五、合并财务报表项目附注(续)

12、在建工程(续)

(a) 重大在建工程项目变动

工程名称	预算数 (人民币 百万元)	2015 年 12 月 31 日	本年增加	本年转入 固定资产	其他 减少	2016 年 12 月 31 日	工程 投入 占预 算的 比例	借款费用 资本化 累计金额	其中: 本年 借款费用资 本化金额	资金来源
2014 年中国联通西北(呼和浩特)基地 A1/C1、A3/C3 机房楼(一期)新建工程	782	112,599,807	359,096,847	-	-	471,696,654	60%	-	-	自筹及借款
2014 年中国联通移动互联网产业南方运营基地工程	1,042	161,549,655	187,210,910	-	-	348,760,565	33%	8,715,800	8,715,800	自筹及借款
2016 年中国联通上海 LTE 网络 FDD-LTE 无线网宏站第一批及载波聚合信号源工程	335	-	249,349,487	(126,920,056)	-	122,429,431	74%	894,136	894,136	自筹及借款
2015 年中国联通华北(廊坊)基地 A1、A2 机房楼数据机房基础配套扩容工程	400	-	294,318,770	-	-	294,318,770	74%	-	-	自筹及借款
2016 年中国联通上海浦江数据中心和核心机房新建工程	1,288	-	674,310,325	-	-	674,310,325	52%	-	-	自筹及借款
中国联通(哈尔滨)数据中心一期工程	200	-	152,334,623	-	-	152,334,623	76%	2,000,517	2,000,517	自筹及借款
中国联通西北(呼和浩特)基地 DC3 机房楼客户配套工程	400	-	145,193,596	-	-	145,193,596	36%	-	-	自筹及借款
2016 年中国联通上海 LTE 网络 LTE 室内覆盖第一批及载波聚合信号源工程	318	-	201,225,634	(55,105,888)	-	146,119,746	63%	490,681	490,681	自筹及借款
2015 年联通云数据有限公司贵安基地一期 DC1 机房楼配套工程	136	-	122,800,900	-	-	122,800,900	90%	-	-	自筹及借款
2014 年中国联通华北(廊坊)基地 A4、A5 机房楼新建工程	550	-	106,362,656	-	-	106,362,656	19%	1,533,667	1,533,667	自筹及借款
小计		274,149,462	2,492,203,748	(182,025,944)	-	2,584,327,266		13,634,801	13,634,801	

(b) 本集团对技术、性能上明显落后或已终止建设、预计将不能为本集团带来未来经济收益的在建工程计提了资产减值准备。

## 财务报表附注

(除特别注明外, 金额单位为人民币元)

## 五、合并财务报表项目附注(续)

## 13、工程物资

	2016 年 12 月 31 日	2015 年 12 月 31 日
工程设备	520,828,686	753,685,151
工程材料	142,094,477	244,065,814
小计	662,923,163	997,750,965
工程物资减值准备	(5,490,004)	(2,070,622)
工程物资合计	657,433,159	995,680,343

## 14、无形资产

	土地使用权	计算机软件	电路及设备 使用权	其他	合计
原值					
年初余额	19,676,485,324	23,448,943,246	1,119,054,390	764,300,132	45,008,783,092
本年增加	603,274,307	2,919,755,444	571,859	259,696,375	3,783,297,985
- 购置	45,869,199	158,863,108	-	18,568,489	223,300,796
- 在建工程转入	557,405,108	2,760,892,336	571,859	241,127,886	3,559,997,189
本年处置	(14,327,536)	(1,148,339,186)	(1,958,419)	(65,400,896)	(1,230,026,037)
年末余额	20,265,432,095	25,220,359,504	1,117,667,830	958,595,611	47,562,055,040
累计摊销					
年初余额	(4,517,403,621)	(12,728,036,491)	(438,324,321)	(334,875,379)	(18,018,639,812)
本年计提	(501,477,717)	(3,615,590,608)	(74,772,650)	(152,138,901)	(4,343,979,876)
本年处置	9,959,789	1,124,691,657	155,280	48,449,831	1,183,256,557
年末余额	(5,008,921,549)	(15,218,935,442)	(512,941,691)	(438,564,449)	(21,179,363,131)
减值准备					
年初余额	-	(7,242,732)	-	(24,710)	(7,267,442)
本年计提	-	(2,489,822)	-	(553,971)	(3,043,793)
本年处置	-	3,811,387	-	553,971	4,365,358
年末余额	-	(5,921,167)	-	(24,710)	(5,945,877)
账面价值					
年末余额	15,256,510,546	9,995,502,895	604,726,139	520,006,452	26,376,746,032
年初余额	15,159,081,703	10,713,664,023	680,730,069	429,400,043	26,982,875,838

## 财务报表附注

(除特别注明外, 金额单位为人民币元)

### 五、合并财务报表项目附注(续)

#### 15、长期待摊费用

	2015 年 12 月 31 日	本年增加	本年减少	2016 年 12 月 31 日
长期预付租金	2,049,568,261	454,120,692	(803,508,473)	1,700,180,480
外市电引入	836,610,268	228,532,567	(433,654,358)	631,488,477
经营租入固定资产改良	1,623,081,066	486,472,024	(761,468,177)	1,348,084,913
长期预付线路租赁 及网络改良	504,563,744	246,574,850	(228,178,175)	522,960,419
装移机成本	477,741,888	-	(90,029,488)	387,712,400
合同履行成本	7,339,641,876	4,978,270,656	(4,627,707,325)	7,690,205,207
其他	995,084,294	389,683,050	(474,766,455)	910,000,889
长期待摊费用合计	13,826,291,397	6,783,653,839	(7,419,312,451)	13,190,632,785

#### 16、短期借款

	币种	2016 年 12 月 31 日	2015 年 12 月 31 日
信用借款	人民币	76,993,726,798	85,196,201,677
合计		76,993,726,798	85,196,201,677

于 2016 年 12 月 31 日, 人民币短期借款的年利率的利率范围为 2.35%—4.35% (2015 年 12 月 31 日: 2.35%—4.37%)。

于 2016 年 12 月 31 日及 2015 年 12 月 31 日, 本集团无银行保证借款。

于 2016 年 12 月 31 日及 2015 年 12 月 31 日, 本集团无已到期但尚未偿还的短期借款。

#### 17、应付票据

	2016 年 12 月 31 日	2015 年 12 月 31 日
商业承兑汇票	67,507,440	23,867,678

于 2016 年 12 月 31 日, 本集团应付票据均在一年内到期, 不存在已到期未支付票据。

## 财务报表附注

(除特别注明外, 金额单位为人民币元)

## 五、合并财务报表项目附注(续)

## 18、应付账款

应付账款情况如下:

	2016 年 12 月 31 日	2015 年 12 月 31 日
应付工程及设备款	105,547,748,797	130,938,332,693
应付网间结算及租赁费	10,686,369,451	9,962,923,053
应付采购通信终端款等	5,017,436,804	5,044,623,097
应付代理费及广告费	4,455,985,712	4,216,903,175
应付维修及维护费	4,897,350,674	5,151,505,011
其他	9,660,390,462	7,836,840,273
合计	140,265,281,900	163,151,127,302

于 2016 年 12 月 31 日, 账龄超过 1 年的应付账款约人民币 119.30 亿元 (2015 年 12 月 31 日: 约人民币 111.45 亿元), 主要为应付工程及设备款, 包括账龄超过一年尚未支付的工程或设备质保金等, 鉴于债权债务双方仍继续发生业务往来, 该项账款尚未结清。

## 19、预收款项

预收账款情况如下:

	2016 年 12 月 31 日	2015 年 12 月 31 日
预收用户预存通信服务费	43,304,317,269	44,785,740,825
预收工程款	622,833,063	591,800,120
递延收益(附注五(31))	369,377,316	393,551,572
流量不清零递延收入	2,200,356,985	2,052,630,152
其他	1,117,927,648	1,109,856,289
合计	47,614,812,281	48,933,578,958



## 财务报表附注

(除特别注明外, 金额单位为人民币元)

## 五、合并财务报表项目附注(续)

## 20、应付职工薪酬

## (a) 应付职工薪酬列示

	2015 年 12 月 31 日	本年增加	本年减少	2016 年 12 月 31 日
短期薪酬	4,544,536,456	32,574,794,562	(32,413,959,142)	4,705,371,876
离职后福利 - 设定提存计划	1,026,927,429	5,448,926,496	(6,159,455,318)	316,398,607
内退员工补偿费(注 1)	9,528,928	955,131	(1,484,996)	8,999,063
离退休后补充福利(注 2)	4,659,146	3,373,251	(4,422,817)	3,609,580
合计	5,585,651,959	38,028,049,440	(38,579,322,273)	5,034,379,126

注 1: 根据联通运营公司及所属一家子公司于以前年度与内退员工签署的内退协议, 其将在内退员工达到国家法定退休年龄前分期支付一定的经济补偿, 该等经济补偿已于内退协议签署期间折现后分别由联通运营公司及该子公司全额一次性计入签约期间的费用当中。一年以上应付的部分列示于长期应付职工薪酬(附注五(30))。

注 2: 本集团所属个别子公司向职工提供其他离退休后补充福利, 主要包括补充退休金津贴, 医药费用报销及补充医疗保险, 该等离退休后补充福利被视为设定受益计划。设定受益计划的现值以到期日与有关离退休后补充福利预计支付期相近的政府债券的利率, 按估计未来现金流出折现确定。一年以上应付的部分列示于长期应付职工薪酬(附注五(30))。

## 财务报表附注

(除特别注明外, 金额单位为人民币元)

## 五、合并财务报表项目附注(续)

## 20、应付职工薪酬(续)

## (b) 短期薪酬

	2015 年 12 月 31 日	本年增加	本年减少	2016 年 12 月 31 日
工资、奖金、津贴和补贴	1,564,340,940	24,700,459,431	(24,649,444,030)	1,615,356,341
职工福利费	-	1,850,914,903	(1,850,914,903)	-
社会保险费	54,456,820	2,123,971,967	(2,107,405,894)	71,022,893
其中: 医疗保险费	40,804,103	1,888,724,984	(1,873,631,122)	55,897,965
工伤保险费	3,727,380	99,673,125	(99,623,817)	3,776,688
生育保险费	7,926,406	127,142,105	(125,423,910)	9,644,601
住房公积金	65,322,272	2,569,016,247	(2,568,260,988)	66,077,531
工会经费和职工教育经费	325,148,991	785,413,858	(712,719,703)	397,843,146
一次性货币住房补贴(注 1)	2,501,870,771	-	-	2,501,870,771
其他短期薪酬	33,396,662	545,018,156	(525,213,624)	53,201,194
合计	4,544,536,456	32,574,794,562	(32,413,959,142)	4,705,371,876

注 1: 国务院 1998 年公布的住房改革政策, 企业应停止向员工进行实物分房, 而应采用现金补贴形式实行货币分房。在住房改革政策实施中, 企业可按照自身实际情况及财务能力考虑制定适合本企业的房改方案。另外, 还需按属地化原则在各省市内执行当地政府的房改条例。

1998 年以前, 网通运营公司以优惠价向其符合规定的员工出售员工住房(“优惠出售计划”), 根据国务院 1998 年公布的住房改革政策, 网通运营公司取消了优惠出售计划。于 2000 年, 国务院进一步发布通告, 说明取消员工住房分配后, 须给予符合条件的员工现金补贴, 故网通运营公司所属各省分公司按照当地政府颁布的相关详细条例采纳了现金住房补贴计划。根据现金住房补贴计划, 对于在优惠出售计划终止前未获分配住房或分配住房不达标的符合资格员工, 网通运营公司须支付一笔按其服务年份、职位和其他标准计算的一次性货币住房补贴。网通运营公司据此全额计提了约人民币 41.42 亿元的现金住房补贴。

于 2009 年 1 月, 由于网通运营公司已被联通运营公司吸收合并, 网通集团也被联通集团吸收合并, 因此网通运营公司和网通集团在上述一次性货币住房补贴中的权利和义务分别由联通运营公司和联通集团承继。于 2016 年 12 月 31 日, 尚有约人民币 25.02 亿元的一次性货币住房补贴尚未支付完毕, 对于实际支付金额多于已计提金额, 联通集团将补发其差额, 如果实际支付金额少于已计提金额, 联通运营公司将支付给联通集团。

## 财务报表附注

(除特别注明外, 金额单位为人民币元)

### 五、合并财务报表项目附注(续)

#### 20、应付职工薪酬(续)

##### (c) 离职后福利——设定提存计划

	2015 年 12 月 31 日	本年增加	本年减少	2016 年 12 月 31 日
基本养老保险	177,798,218	4,148,265,233	(4,164,253,798)	161,809,653
补充养老保险	17,510,587	1,745,680	(1,216,917)	18,039,350
失业保险费	36,442,348	213,188,321	(213,762,093)	35,868,576
企业年金缴费	795,176,276	1,085,727,262	(1,780,222,510)	100,681,028
合计	1,026,927,429	5,448,926,496	(6,159,455,318)	316,398,607

#### 21、应交税费

	2016 年 12 月 31 日	2015 年 12 月 31 日
应交营业税	13,547,763	84,047,561
应交增值税(注 1)	79,212,860	542,249,884
应交企业所得税(注 2)	102,505,148	1,510,766,353
应交个人所得税	217,782,463	242,888,402
应交房产税	77,321,525	61,881,412
其他	241,755,624	720,995,033
合计	732,125,383	3,162,828,645

注 1: 于 2016 年 12 月 31 日, 联通运营公司部分分/子公司根据预缴增值税及待抵扣增值税的预计转回年限, 分别列示于其他流动资产人民币约 49.52 亿元及其他非流动资产人民币约 3.08 亿元(2015 年 12 月 31 日: 约人民币 31.26 亿元及 0 元)。

注 2: 于 2016 年 12 月 31 日, 联通运营公司部分分/子公司实际预缴的企业所得税超过预计应缴纳的企业所得税约人民币 2.08 亿元被记录于其他流动资产(2015 年 12 月 31 日: 约人民币 0.33 亿元)。

## 财务报表附注

(除特别注明外, 金额单位为人民币元)

## 五、合并财务报表项目附注(续)

## 22、应付利息

	2016 年 12 月 31 日	2015 年 12 月 31 日
应付短期借款利息	132,668,511	213,904,213
应付长期借款利息	2,204,420	1,097,491
应付短期债券利息	283,872,329	66,369,526
应付长期债券利息	884,298,697	646,423,955
合计	1,303,043,957	927,795,185

## 23、应付股利

	2016 年 12 月 31 日	2015 年 12 月 31 日
普通股股利	2,266,014	2,266,014

于 2016 年 12 月 31 日, 应付股利余额主要为联通 BVI 公司应付联通集团 2012 年尚未支付部分股利。

## 24、其他应付款

	2016 年 12 月 31 日	2015 年 12 月 31 日
押金及暂收款	7,261,467,195	6,846,967,698
应付联通集团及其非上市附属公司款项(附注十(6))	2,359,804,867	87,256,895
应付铁塔公司款项(附注十(6))	580,169,565	-
应付关联公司借款利息(附注十(6))	73,487,633	68,829,446
代扣代缴员工社保支出	288,923,104	223,527,646
其他	1,281,475,817	1,187,887,048
合计	11,845,328,181	8,414,468,733

于 2016 年 12 月 31 日, 账龄超过 1 年的其他应付款约人民币 27.96 亿元(2015 年 12 月 31 日: 约人民币 26.31 亿元), 主要为本集团收取的押金、保证金及暂收款, 因交易双方仍继续发生业务往来, 故此项账款尚未完全结清。

财务报表附注

(除特别注明外, 金额单位为人民币元)

五、合并财务报表项目附注(续)

25、一年内到期的非流动负债

	2016 年 12 月 31 日	2015 年 12 月 31 日
一年内到期的长期借款	161,100,856	83,679,698
一年内到期的应付债券(附注五(28))	20,976,326,754	2,498,750,000
一年内到期的长期应付款(附注五(29))	615,287,384	273,531,770
合计	21,752,714,994	2,855,961,468

(a) 一年内到期的长期借款

	2016 年 12 月 31 日	2015 年 12 月 31 日
保证借款	4,364,925	7,456,347
信用借款	156,735,931	76,223,351
合计	161,100,856	83,679,698

于 2016 年 12 月 31 日, 本集团无已到期但尚未偿还的长期借款(2015 年 12 月 31 日: 无)。

26、其他流动负债

	2016 年 12 月 31 日	2015 年 12 月 31 日
2015 年第二期超短期融资券	-	9,980,916,667
2015 年第一期短期融资券	-	9,963,825,136
2016 年第三期超短期融资券	5,997,050,000	-
2016 年第四期超短期融资券	9,991,833,332	-
2016 年第五期超短期融资券	9,981,166,667	-
2016 年第六期超短期融资券	4,994,041,667	-
2016 年第七期超短期融资券	4,994,041,667	-
合计	35,958,133,333	19,944,741,803

## 财务报表附注

(除特别注明外, 金额单位为人民币元)

## 五、合并财务报表项目附注(续)

## 26、其他流动负债(续)

## 其他流动负债的增减变动

债券名称	面值	发行日期	债券期限	票面利率	发行金额	年初余额 (注1)	本年发行	按面值 计提利息	折溢价摊销	本年偿还	年末余额 (注1)
2015年第二期超短期融资券	10,000,000,000	2015年11月20日	270天	3.15%	10,000,000,000	10,017,163,242		196,767,123	19,083,333	(10,233,013,698)	-
2015年第一期短期融资券	10,000,000,000	2015年11月27日	366天	3.15%	10,000,000,000	9,993,948,087		284,877,049	36,174,864	(10,315,000,000)	-
2016年第三期超短期融资券	6,000,000,000	2016年6月3日	270天	2.72%	6,000,000,000	-	6,000,000,000	94,790,138	(2,950,000)	-	6,091,840,138
2016年第四期超短期融资券	10,000,000,000	2016年7月12日	270天	2.55%	10,000,000,000	-	10,000,000,000	120,863,014	(8,166,668)	-	10,112,696,346
2016年第五期超短期融资券	10,000,000,000	2016年11月17日	270天	3.00%	10,000,000,000	-	10,000,000,000	36,986,301	(18,833,333)	-	10,018,152,968
2016年第六期超短期融资券	5,000,000,000	2016年11月24日	180天	3.00%	5,000,000,000	-	5,000,000,000	15,616,438	(5,958,333)	-	5,009,658,105
2016年第七期超短期融资券	5,000,000,000	2016年11月24日	180天	3.00%	5,000,000,000	-	5,000,000,000	15,616,438	(5,958,333)	-	5,009,658,105
合计					56,000,000,000	20,011,111,329	36,000,000,000	765,516,501	13,391,530	(20,548,013,698)	36,242,005,662

其他流动负债为本集团所属联通运营公司面向银行间债券市场发行的短期融资券及超短期融资券, 均无担保, 并于到期按面值加利息兑付。

注1: 余额包含了附注五(22)列示的应付短期债券利息。

## 财务报表附注

(除特别注明外, 金额单位为人民币元)

### 五、合并财务报表项目附注(续)

#### 27、长期借款

	2016 年 12 月 31 日	2015 年 12 月 31 日
保证借款(注 1)	65,460,479	80,935,547
信用借款(注 2)	4,429,995,519	1,667,426,900
合计	4,495,455,998	1,748,362,447

注 1: 于 2016 年 12 月 31 日, 保证借款包括由第三方提供担保的借款(含一年内)约人民币 0.70 亿元(2015 年 12 月 31 日: 约人民币 0.88 亿元)。

注 2: 于 2016 年 12 月 31 日, 信用借款包括由国家发展基金有限公司和农发重点建设基金提供的专项借款现值约人民币 42.46 亿元, 主要用于中小城市和乡村基础网络建设。

长期借款到期日分析如下:

	2016 年 12 月 31 日	2015 年 12 月 31 日
1 到 2 年	385,631,797	88,343,561
2 到 5 年	1,047,107,669	302,019,716
5 年以上	3,062,716,532	1,357,999,170
合计	4,495,455,998	1,748,362,447

于 2016 年 12 月 31 日, 长期借款的票面利率范围为 0%~2.50% (2015 年 12 月 31 日: 0%~2.50%)。

其中, 零利率的借款来自经中国银行转贷的外国政府无息借款。

于 2016 年 12 月 31 日, 本集团无已到期但尚未偿还的长期借款(2015 年 12 月 31 日: 无)。

## 财务报表附注

(除特别注明外, 金额单位为人民币元)

## 五、合并财务报表项目附注(续)

## 28、应付债券

## (a) 应付债券

	2016 年 12 月 31 日	2015 年 12 月 31 日
2007 年公司债券	2,000,000,000	2,000,000,000
2014 年第一期中期票据	5,000,000,000	5,000,000,000
2014 年第二期中期票据	4,991,579,007	4,992,081,064
2014 年第三期中期票据	4,985,747,747	4,990,189,297
2014 年红筹公司发行的第一期中期票据	3,999,000,000	3,995,000,000
2014 年红筹公司发行的第二期中期票据	-	2,498,750,000
2015 年第一期中期票据	3,981,985,714	3,990,069,994
2015 年第二期中期票据	3,982,084,289	3,990,101,517
2015 年第三期中期票据	3,479,548,869	3,489,795,818
2015 年第四期中期票据	3,479,548,869	3,489,795,818
2015 年第五期中期票据	2,982,470,460	2,991,253,559
2016 年第一期公司债券品种一	6,988,565,163	-
2016 年第一期公司债券品种二	998,211,625	-
2016 年第二期公司债券	9,983,013,089	-
小计	56,851,754,832	41,427,037,067
减: 一年内到期的应付债券	(20,976,326,754)	(2,498,750,000)
合计	35,875,428,078	38,928,287,067



## 财务报表附注

(除特别注明外, 金额单位为人民币元)

### 五、合并财务报表项目附注(续)

#### 28、应付债券(续)

##### (b) 中期票据及公司债券的增减变动

债券名称	面值	发行日期	债券期限	票面利率	发行金额	年初余额(注2)	本年发行	按面值计提利息	折溢价摊销	本年偿还	年末余额(注2)
2007 年公司债券	20 亿元	2007 年 6 月 8 日	10 年	4.50%	20 亿元	2,051,287,671	-	90,000,000	-	(90,000,000)	2,051,287,671
2014 年第一期中期票据	50 亿元	2014 年 4 月 16 日	3 年	5.35%	50 亿元	5,190,547,945	-	267,500,000	-	(267,500,000)	5,190,547,945
2014 年第二期中期票据	50 亿元	2014 年 7 月 14 日	3 年	4.84%	50 亿元	5,105,456,406	-	242,000,000	(502,057)	(242,000,000)	5,104,954,349
2014 年第三期中期票据	50 亿元	2014 年 11 月 28 日	3 年	4.20%	50 亿元	5,009,750,941	-	210,000,000	(4,441,550)	(210,000,000)	5,005,309,391
2014 年境外人民币第一期中期票据	40 亿元	2014 年 4 月 16 日	3 年	4.00%	40 亿元	4,028,314,725	-	160,439,150	4,000,000	(160,876,000)	4,031,877,875
2014 年境外人民币第二期中期票据	25 亿元	2014 年 7 月 24 日	2 年	3.80%	25 亿元	2,540,653,750	-	53,356,250	1,250,000	(2,595,260,000)	-
2015 年第一期中期票据	40 亿元	2015 年 6 月 15 日	3 年	3.85%	40 亿元	4,074,453,557	-	154,000,000	(8,084,280)	(154,000,000)	4,066,369,277
2015 年第二期中期票据	40 亿元	2015 年 6 月 18 日	3 年	3.85%	40 亿元	4,073,219,326	-	154,000,000	(8,017,228)	(154,000,000)	4,065,202,098
2015 年第三期中期票据	35 亿元	2015 年 11 月 30 日	3 年	3.30%	35 亿元	3,499,921,845	-	115,500,000	(10,246,949)	(115,500,000)	3,489,674,896
2015 年第四期中期票据	35 亿元	2015 年 11 月 30 日	3 年	3.30%	35 亿元	3,499,921,845	-	115,500,000	(10,246,949)	(115,500,000)	3,489,674,896
2015 年第五期中期票据	30 亿元	2015 年 11 月 30 日	3 年	3.30%	30 亿元	2,999,933,011	-	99,000,000	(8,783,099)	(99,000,000)	2,991,149,912
2016 年第一期公司债券品种一	70 亿元	2016 年 6 月 7 日	3 年	3.07%	70 亿元	-	7,000,000,000	122,463,562	(11,434,837)	-	7,111,028,725
2016 年第一期公司债券品种二	10 亿元	2016 年 6 月 7 日	5 年	3.43%	10 亿元	-	1,000,000,000	19,546,301	(1,788,375)	-	1,017,757,926
2016 年第二期公司债券	100 亿元	2016 年 7 月 14 日	3 年	2.95%	100 亿元	-	10,000,000,000	138,205,479	(16,986,911)	-	10,121,218,568
合计						42,073,461,022	18,000,000,000	1,941,510,742	(75,282,235)	(4,203,636,000)	57,736,053,529

注 1: 境外人民币中期票据为本公司所属联通红筹公司发行, 以单利按半年计息, 每半年支付一次。其余中期票据及公司债券均为本公司所属联通运营公司发行, 且均为单利按年计息, 每年付息一次。

注 2: 余额包含了附注五(22)列示的应付长期债券利息。

## 财务报表附注

(除特别注明外, 金额单位为人民币元)

## 五、合并财务报表项目附注(续)

## 29、长期应付款

	2016 年 12 月 31 日	2015 年 12 月 31 日
应付融资租赁款	793,542,464	542,249,752
其他	85,864,660	2,024,257
小计	879,407,124	544,274,009
减: 一年内到期的长期应付款	(615,287,384)	(273,531,770)
合计	264,119,740	270,742,239

## (a) 长期应付款中的应付融资租赁款明细

本集团通过融资租赁租入固定资产(附注五 11(b)), 未来应支付租金汇总如下:

	2016 年 12 月 31 日	2015 年 12 月 31 日
1 年以内(含 1 年)	623,708,336	292,402,735
1 年以上 2 年以内(含 2 年)	230,134,319	280,059,402
2 年以上 3 年以内(含 3 年)	-	-
小计	853,842,655	572,462,137
减: 未确认融资费用	(60,300,191)	(30,212,385)
合计	793,542,464	542,249,752

## 30、长期应付职工薪酬

	2016 年 12 月 31 日	2015 年 12 月 31 日
应付内退员工补偿费(附注五(20))	4,532,771	7,277,289
应付离退休后补充福利(附注五(20))	70,727,634	85,279,175
小计	75,260,405	92,556,464
减: 应付内退员工补偿费(流动部分)	(955,131)	(1,985,167)
应付离退休后补充福利(流动部分)	(3,609,580)	(4,659,146)
小计	(4,564,711)	(6,644,313)
合计	70,695,694	85,912,151

## 财务报表附注

(除特别注明外, 金额单位为人民币元)

### 五、合并财务报表项目附注(续)

#### 31、递延收益

项目	年初余额	本年增加	本年减少	年末余额	形成原因
政府补助	1,114,979,441	1,199,490,575	(99,898,850)	2,214,571,166	参见附注五(44)(注3)
递延的装移机收入	601,800,207	-	(160,086,765)	441,713,442	与固网业务安装服务相关的装移机收入
递延的与 CDMA 出售相关的服务	62,034,982	-	(2,761,297)	59,273,685	向中国电信出售 CDMA 业务后继续提供支持服务的价值
递延的用户积分奖励公允价值	582,325,255	286,608,076	(246,894,267)	622,039,064	积分回馈形成的递延收益
其他	37,678,355	10,954,449	(19,238,404)	29,394,400	
小计	2,398,818,240	1,497,053,100	(528,879,583)	3,366,991,757	
减: 上述递延收益的流动部分(附注五(19))	(393,551,572)			(369,377,316)	
合计	2,005,266,668			2,997,614,441	

#### 32、股本

于 2016 年度, 本公司股本变化情况列示如下:

	2015 年 12 月 31 日	本年增加	本年减少	2016 年 12 月 31 日
一、已流通公众股份	7,938,469,872	-	(41,361,898)	7,897,107,974
二、无限售条件的可流通股份发起人法人股	13,258,126,523	41,361,898	-	13,299,488,421
股本合计	21,196,596,395	41,361,898	(41,361,898)	21,196,596,395

## 财务报表附注

(除特别注明外, 金额单位为人民币元)

## 五、合并财务报表项目附注(续)

## 33、资本公积

项目	注释	2015 年 12 月 31 日	本年增加	本年减少	2016 年 12 月 31 日
发起人出资溢价	(a)	7,913,551,905	-	-	7,913,551,905
人民币普通股发行溢价	(a)	9,197,551,203	-	-	9,197,551,203
联通运营公司同一控制下收购相关电信业务的影响	(b)	306,029,961	-	-	306,029,961
子公司企业改制评估增值的影响	(c)	29,996,252	-	-	29,996,252
与股份期权相关的员工薪酬所确认金额的影响	(d)	300,864,206	-	-	300,864,206
联通红筹公司为投资西班牙电信而增发的股份	(e)	2,274,479,484	-	-	2,274,479,484
确认子公司员工行使股份期权所增加的子公司权益的影响	(f)	686,078,232	-	-	686,078,232
子公司未分配利润转增资本的影响	(g)	10,414,323,266	-	-	10,414,323,266
因所持公司股份变化对资本公积的影响	(h)	(6,655,969,453)	-	-	(6,655,969,453)
子公司发行可转换债券的影响	(i)	3,310,271,931	-	-	3,310,271,931
其他		34,355,322	-	-	34,355,322
合计		27,811,532,309	-	-	27,811,532,309

注释:

(a) 本公司成立之初发起人各方实际出资额超过其按《公司章程》规定的 65% 折股比例计算之实缴注册资本的差额, 以及于 2002 年因发行境内上市的人民币普通股和于 2004 年 7 月配售人民币普通股的溢价被记录于资本公积。

(b) 于 2009 年 1 月, 联通运营公司根据转让协议完成了向联通集团和网通集团收购相关电信业务和资产的交易。本公司根据持股比例计算了在同一控制下该等收购对归属于本集团母公司普通股股东资本公积的影响。

由于本公司所属联通运营公司于 2007 年 12 月 31 日完成了对贵州业务的收购, 本公司根据持股比例计算了在同一控制下收购贵州业务对归属于本集团母公司普通股股东资本公积的影响。

(c) 本集团的子公司中讯设计院是一家于 2008 年 9 月 27 日完成公司制改制后设立的企业, 根据企业改制的相关规定, 中讯设计院在改制过程中的资产评估增值被计入其改制后公司的所有者权益。本公司根据持股比例计算了该资产评估增值对归属于本集团母公司普通股股东资本公积的影响。

(d) 联通红筹公司及其子公司网通红筹公司授予员工的可行权日在 2007 年 1 月 1 日后的股份期权的公允价值于等待期内确认相应的费用。截至 2016 年 12 月 31 日与股份期权相关的员工薪酬未导致归属于本集团母公司普通股股东资本公积变动(2015 年: 无)。

(e) 于 2009 年 10 月 21 日, 本公司所属子公司联通红筹公司通过向西班牙电信新发行约 6.94 亿股股份并购买西班牙电信的约 0.41 亿股股份完成了与西班牙电信的相互投资。为完成该交易联通红筹公司所新发行股份的公允价值约人民币 67.12 亿元, 分别增加了联通红筹公司的股本和资本溢价。本公司根据持股比例计算了该子公司发行股份对归属于本集团母公司普通股股东资本公积的影响。

## 财务报表附注

(除特别注明外, 金额单位为人民币元)

### 五、合并财务报表项目附注(续)

#### 33、资本公积(续)

注释(续):

(f) 联通红筹公司的部分被授予股份期权的员工行使股份期权, 从而增加联通红筹公司的股本及股本溢价, 归属于本集团母公司普通股股东资本公积根据本公司对联通红筹公司的持股比例计算。

(g) 于 2007 年度, 联通运营公司根据董事会决议, 以其累计未分配利润中的约人民币 173 亿元未分配利润转增注册资本。此外, 本公司的子公司中讯设计院是一家于 2008 年 9 月 27 日完成公司制改制后设立的企业, 根据相关企业改制的规定, 中讯设计院截至改制日止的未分配利润被全部转入资本公积项下。本公司根据持股比例计算了上述事项对归属于本集团母公司普通股股东资本公积的影响。

(h) 如附注二(1)所述, 于 2008 年 10 月 15 日, 联通红筹公司与网通红筹公司通过换股方式完成了两家公司的合并, 从而导致本公司通过联通 BVI 公司对联通红筹公司的持股比例下降。该同一控制下企业合并增加的本集团资本公积与本公司对联通红筹公司持股比例下降的因素互抵后减少归属于本集团母公司普通股股东资本公积约人民币 61.18 亿元。

此外, 由于本公司子公司联通红筹公司分别于 2009 年 10 月 21 日和 2009 年 11 月 5 日完成了与西班牙电信相互投资和回购 SKT 持有的联通红筹公司股份的交易导致联通 BVI 公司对联通红筹公司的持股比例增加, 使归属于本集团母公司普通股股东资本公积增加约人民币 6.22 亿元。

于 2016 年度及以前年度, 联通红筹公司的部分被授予股份期权的员工行使股份期权导致联通 BVI 公司对联通红筹公司持股比例下降。

(i) 于 2007 年度, 联通红筹公司向 SKT 发行的可转换债券已全部转换为联通红筹公司股份, 根据换股后本公司对联通红筹公司的持股比例计算, 增加归属于本集团母公司普通股股东资本公积约人民币 31.17 亿元。此外, 本公司所属子公司亿迅公司(发行人)于 2010 年 10 月 18 日完成了联通红筹公司可转换债券的发行, 该可转换债券权益部分约人民币 5.72 亿元根据本公司的持股比例计算约人民币 1.94 亿元被反映在归属于本集团母公司普通股股东资本公积项下。

## 财务报表附注

(除特别注明外, 金额单位为人民币元)

## 五、合并财务报表项目附注(续)

## 34、其他综合收益

项目	归属于母公司 股东的其他 综合收益 年初余额	本年发生额					归属于母公司 股东的其他 综合收益 年末余额
		本年所得税前 发生额	减: 前期计入 其他综合收益 当期转入损益	减: 所得税 费用	税后归属于 母公司	税后归属于 少数股东	
以后不能重分类进损益 的其他综合收益	5,311,408	15,501,446	-	(1,368,575)	4,711,844	9,421,027	10,023,252
其中: 重新计算设定受 益计划负债的变动(注1)	5,311,408	15,501,446	-	(1,368,575)	4,711,844	9,421,027	10,023,252
以后将重分类进损益的 其他综合收益	(2,172,699,887)	(391,539,710)	-	13,880,934	(125,909,955)	(251,748,821)	(2,298,609,842)
其中: 可供出售金融资产 公允价值变动损益(注2)	(2,158,405,569)	(544,020,984)	-	13,880,934	(176,746,613)	(353,393,437)	(2,335,152,182)
外币财务报表折算差额	(14,294,318)	152,481,274	-	-	50,836,658	101,644,616	36,542,340
合计	(2,167,388,479)	(376,038,264)	-	12,512,359	(121,198,111)	(242,327,794)	(2,288,586,590)

注1: 如附注三(19)所述, 本集团的个别子公司向职工提供其他离退休后补充福利, 该福利被视为设定受益计划。重新计量设定受益计划净负债所产生的变动使归属于母公司其他综合收益增加约人民币471万元(2015年: 增加约人民币683万元)。

注2: 如附注五(9)所述, 本公司所属子公司持有的可供出售金融资产产生的公允价值变动被计入其他综合收益项下。根据本公司的持股比例, 截至2016年12月31日, 该可供出售金融资产公允价值变动减少归属于母公司其他综合收益约人民币1.77亿元(2015年: 约人民币7.26亿元)。

## 财务报表附注

(除特别注明外, 金额单位为人民币元)

## 五、合并财务报表项目附注(续)

## 35、盈余公积

项目	2015 年 12 月 31 日	本年增加	本年减少	2016 年 12 月 31 日
法定盈余公积	1,203,416,063	135,068,131	-	1,338,484,194
合计	1,203,416,063	135,068,131	-	1,338,484,194

根据《中华人民共和国公司法》及本公司《公司章程》，本公司于年度决算时按年度净利润的 10% 提取法定盈余公积金。当法定盈余公积金累计额达到股本的 50% 以上时，可不再提取。法定盈余公积金经批准后可用于弥补亏损，或者增加股本。经董事会决议，本公司 2016 年按净利润的 10% 提取法定盈余公积约人民币 1.35 亿元（2015 年度：按净利润的 10% 提取，共约人民币 1.59 亿元）。

## 36、未分配利润

	2016 年 12 月 31 日	2015 年 12 月 31 日
年初未分配利润	30,637,344,666	28,751,553,676
加：本年归属于母公司股东的净利润	154,074,131	3,471,590,902
减：提取法定盈余公积（附注五(35)）	(135,068,131)	(158,593,304)
提取一般风险准备	(11,046,234)	(675,671)
应付普通股股利	(1,212,445,396)	(1,426,530,937)
期末未分配利润	29,432,859,036	30,637,344,666

于 2016 年 5 月 11 日，本公司股东大会批准根据 2015 年 12 月 31 日股本为基数向全体股东派发每股现金股利人民币 0.0572 亿元（含税）的 2015 年度利润分配方案，共计约人民币 12.12 亿元（2015 年：约人民币 14.27 亿元）的股利自未分配利润转出。

截至 2016 年 12 月 31 日，本集团归属于母公司的未分配利润中包含了本公司的子公司提取的盈余公积约人民币 97.02 亿元（2015 年 12 月 31 日：约人民币 96.86 亿元）。

## 财务报表附注

(除特别注明外, 金额单位为人民币元)

## 五、合并财务报表项目附注(续)

## 37、营业收入和营业成本

	2016 年	2015 年
主营业务收入:		
通话及月租费收入	47,499,867,844	57,030,123,997
增值业务收入	98,659,240,649	88,660,889,149
宽带、数据及互联网收入	60,031,366,034	56,628,765,195
网间结算收入	14,747,844,389	15,514,066,965
电路及网元租赁收入	10,116,173,847	10,118,410,385
信息与通信技术服务收入等	5,937,658,860	4,357,961,807
其他	3,989,450,696	2,966,907,905
小计	240,981,602,319	235,277,125,403
其他业务收入:		
销售通信产品收入	33,215,180,162	41,771,403,726
合计	274,196,782,481	277,048,529,129

	2016 年	2015 年
主营业务成本:		
折旧及摊销	73,049,540,633	73,357,284,427
网间结算支出	12,738,912,144	13,093,061,452
人工成本	27,116,812,573	25,704,192,556
网络运行及支撑成本(注1)	51,166,967,454	42,308,297,555
信息与通信技术服务成本	4,923,916,277	3,919,704,977
其他	6,058,648,263	5,275,797,155
小计	175,054,797,344	163,658,338,122
其他业务成本:		
销售通信产品成本	36,529,209,172	44,045,985,486
合计	211,584,006,516	207,704,323,608

注 1: 网络运行及支撑成本主要包括修理及运行维护费、水电取暖动力费、房屋设备和通信电路租赁费及铁塔资产的经营性租赁和服务费用等。



## 财务报表附注

(除特别注明外, 金额单位为人民币元)

### 五、合并财务报表项目附注(续)

#### 38、税金及附加

		2016 年	2015 年
营业税	应税收入的 3% 或 5%	39,507,223	108,390,283
城市维护建设税及教育费附加等	缴纳营业税及增值的 10%	396,075,677	776,326,519
房产税		441,068,832	-
其他		187,437,259	-
合计		1,064,088,991	884,716,802

#### 39、销售费用

		2016 年	2015 年
销售渠道费用		23,825,964,666	21,327,089,064
用户获取及广告业务宣传费等		3,134,923,364	3,115,475,819
用户保有成本及客服成本		3,498,325,009	3,321,350,750
固网业务客户接入成本		3,856,543,886	3,792,217,461
用户获取成本		330,470,501	408,931,174
合计		34,646,227,426	31,965,064,268

#### 40、管理费用

		2016 年	2015 年
人工成本		9,791,868,499	9,440,345,712
办公及交通费		1,594,854,084	1,705,172,410
折旧及摊销		4,262,640,963	3,834,042,867
差旅费		265,569,530	200,862,627
水电取暖费		671,477,015	727,179,351
房屋租赁费用		1,306,998,862	1,298,476,522
其他税费		579,155,314	1,197,820,009
专业服务及咨询费		177,524,938	193,777,642
其他		1,223,814,992	1,242,141,464
合计		19,873,904,197	19,839,818,604

## 财务报表附注

(除特别注明外, 金额单位为人民币元)

## 五、合并财务报表项目附注(续)

## 41、财务费用

	2016 年	2015 年
利息支出	5,676,095,927	5,468,494,423
减: 资本化利息	(769,355,908)	(935,885,351)
净利息支出	4,906,740,019	4,532,609,072
减: 利息收入	(1,160,740,279)	(440,625,875)
净汇兑(收益)/亏损	(260,381,567)	2,103,658,600
金融机构手续费及其他	369,370,328	297,783,132
合计	3,854,988,501	6,493,424,929

于 2016 年 12 月 31 日, 应收利息款项约人民币 1.41 亿元(2015 年 12 月 31 日: 约人民币 1.20 亿元)。

## 42、投资收益/(损失)

	2016 年	2015 年
可供出售金融资产在持有期间的股利收益(注 1)	356,492,127	397,263,664
权益法核算的长期股权投资收益/(损失)	357,011,669	(801,646,364)
其他收益/(损失)	29,523,157	(945,179)
合计	743,026,953	(405,327,879)

注 1: 2016 年度, 本公司所属子公司联通红筹公司收到西班牙电信宣布派发的现金股利人民币 3.49 亿元(2015 年度: 人民币 3.90 亿元)。

## 财务报表附注

(除特别注明外, 金额单位为人民币元)

### 五、合并财务报表项目附注(续)

#### 43、资产减值损失

	2016 年	2015 年
坏账准备	4,012,378,946	3,551,151,250
存货跌价准备	160,150,788	502,816,740
固定资产减值准备	-	22,033,408
在建工程减值准备	950,949	-
工程物资减值准备	617,268	6,753,492
无形资产减值准备	3,043,793	7,032,892
合计	4,177,141,744	4,089,787,782

#### 44、营业外收入

	2016 年	2015 年	2016 年计入 非经常性损益的金额
非流动资产处置利得(注1)	1,300,861,967	9,815,815,165	1,300,861,967
其中: 固定资产处置利得	1,300,719,039	9,805,356,208	1,300,719,039
无形资产处置利得	142,928	10,458,957	142,928
违约赔款收入	360,978,882	355,813,789	360,978,882
无法支付的应付账款(注2)	282,080,157	127,659,672	282,080,157
政府补助(注3)	213,881,984	291,229,426	213,881,984
其他	548,700,762	304,517,310	548,700,762
合计	2,706,503,752	10,895,035,362	2,706,503,752

注1: 其他非流动资产处置利得为对已达到使用期限或无使用价值的固定资产等非流动资产进行处置所得。

注2: 于2016年, 本集团对账龄较长且已无法支付的应付款项进行清理后转入营业外收入约人民币2.82亿元(2015年: 约人民币1.28亿元)。

## 财务报表附注

(除特别注明外, 金额单位为人民币元)

## 五、合并财务报表项目附注(续)

## 44、营业外收入(续)

## 注3: 政府补助明细

	2016 年	2015 年	说明	与资产相关 / 与收益相关
电信服务补贴	18,087,381	41,010,000	电信普遍服务试点建设项目	与损益类相关
战备应急补贴	18,880,000	17,130,000	战备应急通信运营维护专项经费	与损益类相关
产业发展补贴	35,330,839	35,458,877	工业和信息化发展专项资金	与损益类相关
稳岗补贴	15,801,529	-	稳定就业岗位相关补贴	与损益类相关
项目建设补贴	46,014,458	36,496,738	工程建设专项补贴、宽带光纤改造补贴	与资产类相关
国家科技专项补助	2,503,278	-	国家科技专项课题补助、科学技术奖励	与损益类相关
网络建设、优化专项补助	14,372,232	19,034,645	互联网、物联网建设专项资金	与损益类相关
拆迁改造补助	8,466,422	-	城市房屋拆迁改造补助	与损益类相关
政府奖励款项	9,787,800	1,550,000	政府扶持奖励资金、配套设施奖励款	与损益类相关
骨干网络专项补助	19,499,446	16,550,503	骨干直联点专项资金补助	与损益类相关
税收减免 / 返还 / 退税	12,126,379	33,825,171	房产税、土地税、增值税税收减免, 软件销售的增值税即征即退	与损益类相关
“营改增”政府扶持	2,800,000	77,839,250	“营改增”试点过渡期财政扶持资金	与损益类相关
其他	10,212,220	12,334,242	其他	-
合计	213,881,984	291,229,426		

## 财务报表附注

(除特别注明外, 金额单位为人民币元)

### 五、合并财务报表项目附注(续)

#### 45、营业外支出

	2016 年	2015 年	2016 年计入 非经常性损益的金额
非流动资产处置损失	1,655,489,664	2,535,970,366	1,655,489,664
其中: 固定资产处置损失	1,655,451,269	2,533,531,659	1,655,451,269
无形资产处置损失	38,395	2,438,707	38,395
违约赔偿支出	27,333,213	49,825,315	27,333,213
捐赠支出	9,347,476	6,416,909	9,347,476
其他	158,307,380	147,308,870	158,307,380
合计	1,850,477,733	2,739,521,460	1,850,477,733

#### 46、所得税

	2016 年	2015 年
当期所得税	1,693,123,716	4,029,064,532
加: 递延所得税	(1,591,779,795)	(596,732,994)
合计	101,343,921	3,432,331,538

(a) 按法定税率计算之所得税与实际所得税费用调整如下:

	注释	2016 年	2015 年
利润总额		581,260,261	13,866,725,785
按 25% 计算的预期所得税		145,315,065	3,466,681,446
所得税影响调整:			
加: - 不得扣除的成本、费用和损失		121,167,425	299,182,765
- 权益法核算的长期股权投资持有期间投 损失		1,088,231	-
- 当期汇算清缴差异	(1)	(38,646,055)	16,190,945
- 境外子公司利息收入被代扣代缴的所得税		-	23,244,234
- 其他		14,672,570	23,937,858
减: - 使用前期未确认递延所得税资产的可抵扣 亏损的影响	(2)	(188,204,262)	(685,207,726)
- 本年未确认递延所得税资产的可抵扣亏损 的影响	(3)	130,245,433	394,161,431
- 子公司适用不同税率的影响	(4)	(84,294,486)	(105,859,415)
所得税费用		101,343,921	3,432,331,538

## 财务报表附注

(除特别注明外, 金额单位为人民币元)

## 五、合并财务报表项目附注(续)

## 46、所得税(续)

(1) 本集团在年度企业所得税汇算清缴时, 因前期与税务机关就部分税前可抵扣项目的认定存在差异, 经与主管税务机关确认后退回 / 补缴企业所得税。

(2) 联通红筹公司以前年度的税务亏损因考虑到相关税务亏损很难在到期前抵扣以后年度应纳税所得额, 本集团并未确认递延所得税资产。2016 年, 联通红筹公司因业务运营状况改善实现盈利, 因此使用前期未确认递延所得税资产的可抵扣亏损人民币 7.44 亿元。

(3) 本集团的个别子公司于 2016 年度产生亏损, 管理层预计在税务亏损到期前很难获取足够的应税利润用于弥补亏损, 因此本年未确认递延所得税资产。

(4) 子公司适用不同税率的影响包括本集团中的若干子公司及分公司享受的优惠税率及境外子公司不同税率的影响, 参见附注四 (3)(b)、附注四 (3)(c) 及附注四 (3)(d)。

(b) 递延所得税资产及负债的变动如下:

	2016 年	2015 年
递延所得税资产:		
年初余额	4,143,718,728	4,679,264,541
计入利润表的递延所得税	1,696,095,044	595,594,412
计入其他综合收益的递延所得税	-	(1,131,140,225)
重分类至应交税费	(1,304,288,079)	-
年末余额	4,535,525,693	4,143,718,728

	2016 年	2015 年
递延所得税负债:		
年初余额	(35,947,379)	(39,370,551)
计入利润表的递延所得税	(104,315,249)	1,138,582
计入其他综合收益的递延所得税	12,512,359	2,284,590
年末余额	(127,750,269)	(35,947,379)

## 财务报表附注

(除特别注明外, 金额单位为人民币元)

### 五、合并财务报表项目附注(续)

#### 46、所得税(续)

(c) 递延所得税资产及负债包括以下暂时性差异对所得税的影响:

(i) 递延所得税资产:

	注释	2016 年 12 月 31 日		2015 年 12 月 31 日	
		可抵扣暂时性差异	递延所得税资产	可抵扣暂时性差异	递延所得税资产
同一纳税实体递延所得税资产:					
固定资产及在建工程减值准备	(2)	70,495,663	16,626,343	71,845,778	16,963,871
存货跌价准备		95,208,403	23,454,183	163,988,911	40,658,009
应收款项坏账准备	(3)	6,234,374,095	1,549,828,337	5,734,748,365	1,426,340,512
尚未支付的预提费用	(4)	6,597,123,480	1,648,630,430	4,723,088,918	1,176,326,072
递延收益	(5)	1,764,833,400	441,208,350	1,195,649,131	298,140,616
已计提尚未发放的职工薪酬	(6)	127,037,605	28,184,860	830,456,190	201,452,696
集团内部购销业务未实现净利润	(7)	754,929,659	188,732,415	1,039,952,625	259,988,156
与联营公司交易未实现净利润	(11)	3,144,728,317	786,182,079	3,506,092,446	876,523,111
无形资产摊销差异	(12)	1,379,938,287	342,772,534	1,287,725,394	316,367,187
可抵扣亏损		9,738,560,013	2,434,640,003	-	-
其他		1,754,167,530	435,638,013	2,087,220,078	522,998,498
小计		31,661,396,452	7,895,897,547	20,640,767,836	5,135,758,728
同一纳税实体递延所得税负债:					
铁塔资产转让所得	(14)	(4,471,844,841)	(1,117,961,210)	-	-
固定资产加速折旧	(13)	(8,969,642,574)	(2,242,410,644)	(3,968,587,291)	(992,040,000)
小计		(13,441,487,415)	(3,360,371,854)	(3,968,587,291)	(992,040,000)
净值		18,219,909,037	4,535,525,693	16,672,180,545	4,143,718,728

(ii) 递延所得税负债:

	注释	2016 年 12 月 31 日		2015 年 12 月 31 日	
		应纳税暂时性差异	递延所得税负债	应纳税暂时性差异	递延所得税负债
同一纳税实体递延所得税负债:					
固定资产计提折旧的核算差异	(8)	(753,510,405)	(113,026,562)	(68,887,794)	(17,221,949)
改制评估增值	(9)	(92,914,616)	(13,937,192)	(58,798,458)	(14,699,615)
中讯设计院可供出售金融资产公允价值变动	(10)	(96,290,593)	(14,443,589)	(113,298,095)	(28,324,523)
小计		(942,715,614)	(141,407,343)	(240,984,347)	(60,246,087)
同一纳税实体递延所得税资产:					
已计提尚未发放的职工薪酬	(1)(6)	34,013,554	5,102,033	39,541,411	9,885,353
固定资产计提折旧的核算差异	(1)(8)	25,649,018	3,847,353	30,966,333	7,741,583
应收款项坏账准备	(1)(3)	31,384,589	4,707,688	26,687,089	6,671,772
小计		91,047,161	13,657,074	97,194,833	24,298,708
净值		(851,668,453)	(127,750,269)	(143,789,514)	(35,947,379)

## 财务报表附注

(除特别注明外, 金额单位为人民币元)

### 五、合并财务报表项目附注(续)

#### 46、所得税(续)

(c) 递延所得税资产及负债包括以下暂时性差异对所得税的影响(续):

##### (iii) 注释

以上递延所得税资产及负债是根据本集团在各期间, 因暂时性差异对所得税影响金额计算。在资产负债表债务法下, 暂时性差异对所得税的影响金额, 在考虑了当时有关税务法规及市场发展情况, 可以递延和分配到以后各期。这些暂时性差异的详细说明如下:

(1) 本公司于资产负债表日对集团内受同一纳税征管部门管理的同一纳税实体的递延所得税资产和递延所得税负债的余额进行分析, 如果递延所得税资产的余额大于递延所得税负债的余额, 则将递延所得税资产与递延所得税负债抵销后的净额列示于资产负债表的“递延所得税资产”项下; 如果递延所得税资产的余额小于递延所得税负债的余额, 则将递延所得税资产与递延所得税负债抵销后的净额列示于资产负债表的“递延所得税负债”项下。

(2) 本集团于资产负债表日, 对有关资产减值准备是否能在未来为本集团抵扣以后年度的所得税进行评估。按税务法规的有关规定, 当期计提的各项资产减值准备虽然不得在当期税前列支, 但期后可于相关资产的减值损失实现时在税前列支。这些已减值的资产按纳税的需要根据减值前的金额通过折旧和摊销在以后年度抵减应纳税所得额。因此本集团对确信可于未来期间实现的资产减值准备对所得税的影响, 确认递延所得税资产。

(3) 应收款项坏账准备所对应的递延所得税资产主要由本集团计提的应收账款及其他应收款坏账准备产生。根据税收相关法规, 实际坏账损失经向主管税务机关报备后可作为税前扣除项目。因此, 本集团将尚未形成实际坏账损失的坏账准备所对应的所得税的影响确认为递延所得税资产, 而将形成坏账损失的坏账准备向主管税务机关报备后于所得税前扣除, 同时转回相应的递延所得税资产。

(4) 本集团对本年已经发生但尚未支付的成本费用在合理估计的基础上进行预提。而根据中国税收法规的有关规定, 成本费用应该按照实际发生额在税前列支, 对于没有明确证据的预提费用不得在税前列支, 因此本集团对估计预提的成本费用确认了相应的递延所得税资产, 并在该等估计预提成本费用实际支付时, 将有关递延所得税资产予以转回。

(5) 本集团于 2008 年度出售 CDMA 业务时, 因承诺未来一段时间内向中国电信提供若干服务而确认了递延收益。因在税法下该收益于 CDMA 业务出售期间计入当期应税收入并缴纳所得税, 而在会计上该收益将在以后服务提供期间确认收入, 由此产生的暂时性差异被确认了相关的递延所得税资产。

另外, 本集团实施积分奖励计划, 参照积分奖励的公允价值分配一部分从用户收取的或应收的现金至该积分以确认递延收益, 且在该积分被兑换时确认为收入。但是根据税法要求, 当本集团就向用户收取的或应收的现金时即已产生纳税义务, 而非在积分兑换当期。因此, 期末未兑换的积分奖励计划的递延收益对应的所得税影响被确认为递延所得税资产。

在税法下与资产相关以及与收益相关的政府补助于收到当期计入应税收入并缴纳所得税, 而在会计上将在以后递延收益摊销期间确认收入, 由此产生的暂时性差异确认为相关的递延所得税资产。



## 财务报表附注

(除特别注明外, 金额单位为人民币元)

### 五、合并财务报表项目附注(续)

#### 46、所得税(续)

(c) 递延所得税资产及负债包括以下暂时性差异对所得税的影响(续):

(iii) 注释(续)

(6) 本集团位于中国境内的若干子公司期末有未支付的工资。根据中国税收法规的有关规定, 期末未发放的工资薪金在以后期间实际发放时或一定比例内计提的企业年金在缴纳时, 经主管税务机关审核, 可在实际发放/缴纳期间企业所得税前扣除, 由此产生的暂时性差异被确认为递延所得税资产。

(7) 本集团子公司之间的内部交易产生的未实现利润抵销构成会计与税务上的暂时性差异, 其所得税影响确认递延所得税资产。

(8) 中讯设计院、联通香港运营等子公司部分固定资产的折旧年限在会计与税务上存在差异, 此暂时性差异的所得税影响确认递延所得税资产或负债。

(9) 中讯设计院和规划设计院进行公司制改建时确认了相关资产的评估增值, 并按评估值作为基础计提折旧及摊销; 而根据所得税法规定, 中讯设计院和规划设计院仍按原计税基础, 即资产以历史成本为计税基础并按历史成本计提折旧和摊销并计算应交所得税, 因此资产评估增值的所得税影响被确认为递延所得税负债。

(10) 按照企业会计准则要求, 本集团每一会计期间会确认本集团持有的可供出售金融资产的公允价值的变动并计入其他综合收益。在本集团持有该等可供出售金融资产期间不计入应纳税所得额, 而实际处置或出售该等可供出售金融资产时产生的收益或损失将计入当期应纳税所得额, 由此产生的暂时性差异的所得税影响被确认为递延所得税负债(对收益)或递延所得税资产(对损失)。

(11) 如附注一(2)所述, 由于出售铁塔资产未实现利润中按持股比例占有部分构成会计与税务上的暂时性差异, 其所得税影响确认递延所得税资产。

(12) 本集团部分软件按照3年或6年摊销, 小于税法不低于10年的规定, 摊销年限在会计与税务上存在差异, 此暂时性差异的所得税影响确认递延所得税资产。

(13) 本集团于2014年起, 根据财政部、国家税务总局《关于完善固定资产加速折旧企业所得税政策的通知》(“财税[2014]75号”)文件规定, 对符合规定的固定资产按照缩短折旧年限方法计算折旧或一次性计入当期成本费用, 在计算应纳税所得额时扣除, 税法与会计上折旧年限区别构成暂时性差异, 其所得税影响确认为递延所得税负债。

(14) 于2015年10月14日, 本集团向铁塔公司出售铁塔资产以换取铁塔公司发行的股份及现金对价。根据国家税务总局相关规定, 通过出售铁塔资产向铁塔公司投资而确认的铁塔资产转让所得(“转让所得”), 在向主管税务局完成申报后, 可在不超过5年期限内, 分期均匀计入相应年度的应纳税所得额, 按规定计算缴纳企业所得税。在完成申报以前, 本集团就全部转让所得计提了应交所得税。于2016年12月31日前, 本集团在主管税务局完成了转让所得的申报, 并将应交所得税剩余部分予以递延, 在2016年至2019年内均匀转回。因此, 人民币13.04亿元自应交税费重分类至同一纳税实体递延所得税负债, 以净额列示于递延所得税资产。截至2016年12月31日, 已转回人民币1.86亿元。

## 财务报表附注

(除特别注明外, 金额单位为人民币元)

## 五、合并财务报表项目附注(续)

## 46、所得税(续)

(d) 本集团未确认递延所得税资产的可抵扣暂时性差异及可抵扣亏损分析如下:

	2016 年 12 月 31 日	2015 年 12 月 31 日
可抵扣亏损	2,969,764,886	3,698,338,150

(e) 未确认递延所得税资产的可抵扣亏损将于以下年度到期:

	2016 年 12 月 31 日	2015 年 12 月 31 日
2016 年度	-	505,288,857
2017 年度	-	-
2018 年度	-	-
2019 年度	872,137,431	1,616,403,571
2020 年度	1,576,645,722	1,576,645,722
2021 年度	520,981,733	-
合计	2,969,764,886	3,698,338,150

## 47、股份支付

于 2014 年 4 月 16 日, 联通红筹公司采纳了一份新的股份期权计划(“二零一四股份期权计划”), 向符合资格的联通红筹公司及其附属公司的员工授予股份期权。二零一四股份期权计划自 2014 年 4 月 22 日起生效及有效, 为期十年, 并将于 2024 年 4 月 22 日期满。自采纳二零一四股份期权计划后, 并无授出任何股份期权。

## 财务报表附注

(除特别注明外, 金额单位为人民币元)

### 五、合并财务报表项目附注(续)

#### 48、每股收益

##### 基本每股收益

基本每股收益以归属于母公司普通股股东的合并净利润除以母公司发行在外普通股的加权平均数计算:

	2016 年	2015 年
归属于母公司普通股股东的合并净利润	154,074,131	3,471,590,902
本公司发行在外普通股的加权平均数	21,196,596,395	21,196,596,395
基本每股收益	0.0073	0.1638

## 财务报表附注

(除特别注明外, 金额单位为人民币元)

## 五、合并财务报表项目附注(续)

## 49、现金流量表项目注释

## (a) 收到的其他与经营活动有关的现金

	2016 年	2015 年
违约赔款收入	112,059,659	48,960,304
政府补助	740,009,132	382,232,053
其他	879,942,273	577,830,736
合计	1,732,011,064	1,009,023,093

## (b) 支付的其他与经营活动有关的现金

	2016 年	2015 年
办公及交通费	1,594,854,084	1,705,172,410
水电取暖费	671,477,015	727,179,351
差旅费	265,569,530	200,862,627
违约赔偿支出	27,333,213	49,825,315
其他	1,397,913,645	1,379,805,450
合计	3,957,147,487	4,062,845,153

## (c) 收到的其他与投资活动有关的现金

	2016 年	2015 年
3 个月以上银行存款及限制性存款的减少	6,495,478	1,492,076

## (d) 支付的其他与投资活动有关的现金

	2016 年	2015 年
3 个月以上银行存款及限制性存款的增加	4,826,454	4,969,966

## (e) 收到的其他与筹资活动有关的现金

	2016 年	2015 年
财务公司吸收存款增加	2,216,159,598	-

## (f) 支付的其他与筹资活动有关的现金

	2016 年	2015 年
财务公司法定存款准备金增加	1,576,860,783	-

## 财务报表附注

(除特别注明外, 金额单位为人民币元)

### 五、合并财务报表项目附注(续)

#### 50、现金流量表补充资料

##### (a) 现金流量表补充资料

将合并净利润调节为经营活动现金流量:

	2016 年	2015 年
合并净利润	479,916,340	10,434,394,247
加: 资产减值损失	4,177,141,744	4,089,787,782
固定资产折旧	67,072,611,371	68,421,334,721
无形资产摊销	4,343,979,876	3,875,103,556
长期待摊费用减少	7,132,972,784	6,558,521,506
长期待摊费用增加	(6,068,649,248)	(8,161,761,966)
处置固定资产、无形资产的净损失 / (收益)	354,627,697	(7,279,844,799)
公允价值变动损失 / (收益)	14,217,817	(45,146,626)
财务费用	4,021,590,263	6,521,442,991
投资(收益)/损失	(743,026,953)	405,327,879
递延所得税资产增加	(1,696,095,044)	(595,594,412)
递延所得税负债增加 / (减少)	104,315,249	(1,138,582)
存货的减少 / (增加)	1,354,463,393	(72,786,543)
经营性应收项目的增加	(8,600,237,917)	(5,800,453,498)
经营性应付项目的增加	7,577,205,798	10,884,078,770
经营活动产生的现金流量净额	79,525,033,170	89,233,265,026

## 财务报表附注

(除特别注明外, 金额单位为人民币元)

## 五、合并财务报表项目附注(续)

## 50、现金流量表补充资料(续)

## (a) 现金流量表补充资料(续)

不涉及现金收支的重大投资和筹资活动:

	2016 年	2015 年
出售铁塔资产交易对价及税费	-	33,335,836,822

现金及现金等价物净变动情况:

	2016 年	2015 年
现金的年末余额	23,293,060,482	21,421,688,739
减: 现金的年初余额	(21,421,688,739)	(24,927,853,181)
加: 现金等价物的年末余额	348,049,283	383,186,353
减: 现金等价物的年初余额	(383,186,353)	(416,260,926)
现金及现金等价物净增加额	1,836,234,673	(3,539,239,015)

## (b) 现金及现金等价物

	2016 年	2015 年
现金	23,293,060,482	21,421,688,739
其中: 库存现金	987,720	1,391,399
可随时用于支付的银行存款	23,292,072,762	21,420,297,340
其他	348,049,283	383,186,353
期末现金及现金等价物余额	23,641,109,765	21,804,875,092
其中: 使用受限制的现金及现金等价物	1,720,692,769	170,008,344

## 财务报表附注

(除特别注明外, 金额单位为人民币元)

### 六、合并范围的变更

联通运营公司于 2016 年 6 月 17 日出资设立联通集团财务有限公司(“财务公司”)并持有其 91% 的股权, 财务公司本期纳入本集团合并范围。

(单位: 元)	2016 年 12 月 31 日	2016 年
单位名称	净资产	净利润
财务公司	3,040,454,780	40,454,780

## 财务报表附注

(除特别注明外, 金额单位为人民币元)

## 七、在其他主体中的权益

## 1、在子公司中的权益

## (a) 企业集团的构成

## (1) 通过设立或投资方式取得的子公司

子公司名称	主要经营地	注册地	业务性质	注册资本(千元)	持股比例(%)	
					直接	间接
中国联通 BVI 有限公司 (“联通 BVI 公司”)	(英属) 维尔京群岛	(英属) 维尔京群岛	投资控股	413	82.10	-
中国联合网络通信(香港)股份有限 公司(“联通红筹公司”)	中国, 香港	中国, 香港	投资控股	2,310,408	-	33.34
中国联合网络通信有限公司 (“联通运营公司”)	中国, 北京市	中国, 北京市	电信业务	138,091,678	-	33.34
联通华盛通信有限公司(“联通华盛”)	中国, 北京市	中国, 北京市	通信终端销售	500,000	-	33.34
亿迅投资有限公司(“亿迅公司”)	(英属) 维尔京群岛	(英属) 维尔京群岛	投资及融资	1 美元	-	33.34
联通支付有限公司(“联通支付”)	中国, 北京市	中国, 北京市	第三方移动支付	250,000	-	33.34
联通新时空通信有限公司 (“联通新时空”)	中国, 北京市	中国, 北京市	电信网络租赁	40,233,740	-	33.34
联通云数据有限公司(“联通云数据”)	中国, 北京市	中国, 北京市	技术开发、转让及 咨询服务	2,854,851	-	33.34
中国联通(缅甸)运营有限公司 (“联通缅甸运营”)	缅甸	缅甸	通信技术培训	美元 650 千元	-	33.34
中国联通(新加坡)运营有限公司 (“联通新加坡运营”)	新加坡	新加坡	电信业务	1 美元及人民币 30,000 千元	-	33.34
中国联通(南非)运营有限公司 (“联通南非运营”)	南非	南非	无商业活动	不适用	-	33.34
中国联通(澳大利亚)运营有限公司 (“联通澳大利亚运营”)	新南威尔士	新南威尔士	电信业务	澳元 4,350	-	33.34
中国联通(俄罗斯)运营有限公司 (“联通俄罗斯运营”)	俄罗斯	俄罗斯	电信业务	不适用	-	33.34
中国联通(巴西)运营有限公司 (“联通巴西运营”)	巴西	巴西	电信业务	不适用	-	33.34
联通创新创业投资有限公司 (“联通创投”)	中国, 北京市	中国, 北京市	创业投资	240,000	-	33.34
小沃科技有限公司(“小沃科技”)	中国, 上海市	中国, 上海市	技术开发和推广	200,000	-	33.34
联通智网科技有限公司(“智网科技”)	中国, 北京市	中国, 北京市	汽车信息化服务	170,000	-	33.34
中国联通国际有限公司(“联通国际”)	中国, 香港	中国, 香港	投资控股	10 港币	-	33.34
联通集团财务有限公司(“财务公司”)	中国, 北京市	中国, 北京市	金融服务	3,000,000	-	30.34
联通创新创业投资管理(深圳)有限 责任公司(“创投深圳”)	中国, 深圳市	中国, 深圳市	创业投资业务	5,000	-	33.34
联通创新创业投资(贵州)有限公司 (“创投贵州”)	中国, 贵州省	中国, 贵州省	创业投资业务	10,000	-	20.00
联通创新创业(深圳)投资中心 (有限合伙)	中国, 深圳市	中国, 深圳市	创业投资业务	200,000	-	33.34



## 财务报表附注

(除特别注明外, 金额单位为人民币元)

### 七、在其他主体中的权益(续)

#### 1、在子公司中的权益(续)

##### (a) 企业集团的构成(续)

##### (2) 通过同一控制下的企业合并取得的子公司

子公司名称	主要经营地	注册地	业务性质	注册资本(千元)	持股比例(%)	
					直接	间接
联通系统集成有限公司 (“系统集成公司”)	中国, 北京市	中国, 北京市	信息及系统集成 业务	550,000	-	33.34
联通宽带在线有限公司 (“宽带在线”)	中国, 北京市	中国, 北京市	互联网及电信增值 业务	100,000	-	33.34
北京联通新时讯无限传媒广告有限公 司(“联通新时讯”)	中国, 北京市	中国, 北京市	广告设计、制作、 代理和发布	100	-	33.34
北京电信规划设计院有限公司 (“规划设计院”)	中国, 北京市	中国, 北京市	勘察设计及咨询 服务	264,227	-	33.34
中国联通(香港)运营有限公司 (“联通香港运营”)	中国, 香港	中国, 香港	电信业务	港币 1,110,100	-	33.34
中国联通(美洲)运营有限公司 (“联通美洲运营”)	美国	美国	电信业务	美元 500	-	33.34
中国联通(欧洲)运营有限公司 (“联通欧洲运营”)	英国	英国	电信业务	英镑 4,861	-	33.34
中国联通(日本)运营有限公司 (“联通日本运营”)	日本	日本	电信业务	日元 366,000	-	33.34
中讯邮电咨询设计院有限公司 (“中讯设计院”)	中国, 北京市	中国, 北京市	勘察设计及咨询 服务	430,000	-	33.34
联通信息导航有限公司 (“联通信息导航”)	中国, 北京市	中国, 北京市	电信客户服务	6,825,088	-	33.34
联通兴业通信技术有限公司 (“联通兴业”)	中国, 北京市	中国, 北京市	通信配件销售	30,000	-	33.34
华夏邮电咨询监理有限公司 (“华夏邮电”)	中国, 郑州市	中国, 郑州市	工程咨询及监理	30,000	-	33.34
郑州凯成实业有限公司(“郑州凯成”)	中国, 郑州市	中国, 郑州市	物业管理	2,200	-	33.34
《邮电设计技术》杂志社有限公司 (“邮电杂志社”)	中国, 北京市	中国, 北京市	杂志出版发行	300	-	33.34

## 财务报表附注

(除特别注明外, 金额单位为人民币元)

## 七、在其他主体中的权益(续)

## 1、在子公司中的权益(续)

## (b) 重要的非全资子公司

子公司名称	少数股东的持股比例	本年归属于少数股东的损益	本年向少数股东宣告分派的股利	年末少数股东权益余额
联通红筹公司	66.66%	325,840,366	2,437,431,027	153,004,359,987
联通 BVI 公司	17.90%	325,842,209	295,997,881	153,004,361,830

注: 本公司直接持有联通 BVI 82.1% 的股份。同时, 如附注二(1)所述, 联通 BVI 直接持有联通红筹公司 40.61% 的股份, 并通过与联通集团 BVI 签署《一致行动方协议》控制联通红筹公司。

## (c) 重要非全资子公司的主要财务信息

下表列示了上述子公司的主要财务信息, 这些子公司的主要财务信息是集团内部交易抵销前的金额, 但是经过了合并日公允价值以及统一会计政策的调整:

	联通红筹公司(注)	
	2016 年	2015 年
流动资产	82,225,638,665	59,707,838,196
非流动资产	533,659,547,342	555,547,241,795
资产合计	615,885,186,007	615,255,079,991
流动负债	342,663,551,909	339,112,339,320
非流动负债	43,831,064,220	43,074,517,950
负债合计	386,494,616,129	382,186,857,270
	2016 年	2015 年
营业收入	274,196,782,481	277,048,529,129
净利润	486,476,845	10,445,177,086
综合收益总额	122,950,940	8,347,864,846
经营活动现金流量	79,530,799,808	89,243,005,774

注: 联通 BVI 公司并未开展实质业务, 故此处仅列示联通红筹公司相关信息。

## 财务报表附注

(除特别注明外, 金额单位为人民币元)

### 七、在其他主体中的权益 (续)

#### 2、在合营企业或联营企业中的权益

项目	2016 年	2015 年
合营企业		
- 不重要的合营企业	1,174,940,718	977,654,588
联营企业		
- 重要的联营企业	32,135,346,552	31,935,636,111
- 不重要的联营企业	113,021,772	61,405,108
小计	33,423,309,042	32,974,695,807
减: 减值准备	-	-
合计	33,423,309,042	32,974,695,807

#### 3、重要联营企业的主要财务信息:

	联营企业	
	铁塔公司	
	2016 年	2015 年
流动资产	39,565,460,557	38,585,584,494
非流动资产	272,102,943,119	231,793,048,816
资产合计	311,668,403,676	270,378,633,310
流动负债	171,568,101,880	47,716,660,344
非流动负债	14,548,434,045	96,534,825,084
负债合计	186,116,535,925	144,251,485,428
净资产	125,551,867,751	126,127,147,882
调整为本集团对联营公司权益	35,280,074,838	35,441,728,555
递延实现的本集团出售铁塔资产收益调整	(3,144,728,286)	(3,506,092,444)
对联营企业投资的账面价值	32,135,346,552	31,935,636,111
	2016 年	2015 年
营业收入	54,473,954,260	10,325,036,255
净亏损	(575,280,131)	(2,944,463,738)
综合收益总额	(575,280,131)	(2,944,463,738)
本年收到的来自联营企业的股利	-	-

## 财务报表附注

(除特别注明外，金额单位为人民币元)

### 八、金融工具及其风险

#### 1、金融风险因素

本集团的经营活动会涉及各种金融风险，包括：市场风险（包括外汇风险、价格风险、现金流量利率风险及公允价值利率风险），信用风险和流动性风险。本集团整体风险管理计划是针对金融市场的不可预见性，尽可能减少对本集团财务业绩的潜在不利影响。

##### (a) 市场风险

##### (1) 汇率风险

本集团的主要经营位于中国境内，主要业务也以人民币结算。但本集团承受因多种不同货币产生的外汇风险，主要涉及美元、港币和欧元等，如以外币支付款项予设备供应商和承包商或贷款人等情况下，即存在外汇风险。

本集团资金管理中心负责监管集团外币资产及负债规模。本集团可能签署远期外汇合约或货币掉期合约以规避外汇风险。于 2016 年度及 2015 年度，本集团未签署任何远期外汇合约或货币掉期合约。

本集团适用的折算汇率分析如下：

币种	2016 年 12 月 31 日	2015 年 12 月 31 日
美元	1 美元 =6.9370 人民币	1 美元 =6.4936 人民币
港币	1 港币 =0.8945 人民币	1 港币 =0.8378 人民币
欧元	1 欧元 =7.3068 人民币	1 欧元 =7.0952 人民币
日元	1 日元 =0.0596 人民币	1 日元 =0.0539 人民币
英镑	1 英镑 =8.5094 人民币	1 英镑 =9.6159 人民币
缅甸元	1 缅甸元 =0.0051 人民币	1 缅甸元 =0.005 人民币
新加坡元	1 新加坡元 =4.7995 人民币	1 新加坡元 =4.5875 人民币
澳大利亚元	1 澳大利亚元 =5.0157 人民币	1 澳大利亚元 =4.7276 人民币

## 财务报表附注

(除特别注明外, 金额单位为人民币元)

### 八、金融工具及其风险 (续)

#### 1、金融风险因素 (续)

##### (a) 市场风险 (续)

##### (1) 汇率风险 (续)

本集团于 2016 年 12 月 31 日的各外币资产负债项目汇率风险敞口如下。出于列报考虑, 风险敞口金额以人民币列示, 以资产负债表日即期汇率折算。外币报表折算差额未包括在内。

(单位: 人民币百万元)	2016 年		2015 年	
	外币余额	折算人民币余额	外币余额	折算人民币余额
货币资金				
– 美元	271	1,879	146	948
– 港币	410	367	278	233
– 欧元	13	96	8	60
– 日元	218	13	119	6
– 英镑	1	6	0.6	6
– 新加坡币	1	7	–	–
应收账款				
– 美元	195	1,355	182	1182
– 港币	–	–	1.2	1
– 欧元	1	6	3	18
可供出售金融资产				
– 欧元	566	4,138	657	4,665
长期借款				
– 美元	46	321	50	325
– 欧元	12	89	15	108
应付账款				
– 美元	60	416	49	315
– 欧元	3	20	2	12
应付融资租赁款				
– 美元	–	–	14	90
资产负债表敞口总额				
– 美元	360	2,497	215	1,400
– 港币	410	367	279.2	234
– 欧元	565	4,131	651	4,623
– 日元	218	13	119	6
– 英镑	1	6	0.6	6
– 新加坡币	1	7	–	–

## 财务报表附注

(除特别注明外, 金额单位为人民币元)

### 八、金融工具及其风险(续)

#### 1、金融风险因素(续)

##### (a) 市场风险(续)

##### (1) 汇率风险(续)

于2016年12月31日,对于本集团以外币计价的货币资金、可转换债券、银行借款及应付融资租赁款,假设人民币对外币(主要为对美元、港币和欧元)升值或贬值10%,而其他因素保持不变,则会导致本集团股东权益及净利润均增加或减少约人民币2.16亿元(2015年12月31日:约人民币1.20亿元)。对于本集团以外币计价的可供出售金融资产,假设人民币对外币(主要为对欧元)增加或减少10%,而其他因素保持不变,则会导致本集团股东权益及其他综合收益均减少或增加约人民币4.14亿元(2015年12月31日:约人民币4.67亿元)。

上述敏感性分析是假设资产负债表日汇率发生变动,以变动后的汇率对资产负债表日本集团或本公司持有的、面临汇率风险的金融工具进行重新计量得出的。上述分析不包括外币报表折算差异。上一年度的分析基于同样的假设和方法。

##### (2) 价格风险

本集团在资产负债表中被分类为可供出售金融资产的股票投资主要为西班牙电信的股票,因此本集团承受权益证券的市场价格风险。

于2016年12月31日,假设西班牙电信的股票价格上升或下降10%,而其他因素保持不变,则可供出售金融资产账面价值会因公允价值变动而额外增加或减少约人民币4.14亿元(2015年12月31日:约人民币4.67亿元)。

上述敏感性分析是假设资产负债表日西班牙电信股票价格发生变动,以变动后的价格对西班牙电信的股票投资进行重新计量得出的。上一年度的分析基于同样的假设和方法。

##### (3) 现金流量和公允价值利率风险

本集团的带息资产主要为银行存款及铁塔应收款。由于主要的银行存款及铁塔应收款皆为短期性质并且所涉及的利息金额并不重大,管理层认为市场存款利率的波动对财务报表的影响并不重大。

本集团的利率风险产生于包括银行借款、长短期债券等在内的计息借款。浮动利率计息的借款、循环贷款额度范围内的固定利率短期借款及短期融资券导致本集团产生现金流量利率风险,而固定利率计息的长期借款导致本集团产生公允价值利率风险。本集团主要根据当时的市场环境来决定使用固定利率或浮动利率借款的政策。

如果利率上升会增加新增借款的成本以及本集团尚未偿还的以浮动利率计息的借款的利息支出,对本集团的财务状况产生重大的不利影响。管理层持续监控本集团利率水平并依据最新的市场状况及时做出调整。本集团可能采用利率掉期安排以降低浮动利率计息的借款产生的利率风险,但本集团认为在2016年度并无该等安排的需要。

## 财务报表附注

(除特别注明外, 金额单位为人民币元)

### 八、金融工具及其风险(续)

#### 1、金融风险因素(续)

##### (a) 市场风险(续)

##### (3) 现金流量和公允价值利率风险(续)

于 2016 年 12 月 31 日, 本集团以浮动利率计息的借款、循环贷款额度范围内的固定利率短期借款及短期融资券等约为人民币 1,129.97 亿元( 2015 年 12 月 31 日: 约人民币 1,053.43 亿元), 固定利率计息的长期借款约为人民币 622.57 亿元( 2015 年 12 月 31 日: 约人民币 435.99 亿元)。

于 2016 年 12 月 31 日, 假设以浮动利率计息的借款、循环贷款额度范围内的固定利率短期借款及短期融资券利率变动 50 个基点, 而其他因素保持不变, 则会导致本集团的股东权益及净利润均会增加或减少约人民币 4.24 亿元( 2015 年 12 月 31 日: 约人民币 3.95 亿元)。

对于资产负债表日持有的、使本集团或本公司面临现金流量利率风险的非衍生工具, 上述敏感性分析中的股东权益及净利润的影响是上述利率变动对按年度估算的利息费用或收入的影响。上一年度的分析基于同样的假设和方法。

##### (b) 信用风险

本集团对信用风险按组合分类进行管理。本集团的货币资金, 以及提供给企业客户、个人客户、关联公司及其它电信运营商的信用额度均会产生信用风险。

本集团除现金以外的货币资金主要存放于信用良好的国有及其他银行。由于国有银行受到政府的支持, 而且其它银行均为大中型的上市银行, 管理层认为存放于国有银行和其它大中型上市银行的现金及现金等价物及银行存款其不存在重大的信用风险, 预期不会因为对方违约而给本集团造成损失。

此外, 本集团于企业客户及个人用户方面并无重大集中性的信用风险。本集团的信用风险敞口主要表现为应收服务款项以及应收合约用户通信终端款的公允价值。本集团设定相关政策以限制该信用风险敞口。本集团基于对客户的财务状况、从第三方获取担保的可能性、信用记录及其他因素诸如目前市场状况等评估了信用资质并设置信用额度。本集团授予通信服务用户的信用期一般为自账单日起平均 30 天。本集团定期对客户使用其信用额度的状况以及结算惯例进行监控。

由于关联方及其它电信运营商具有良好的信誉, 并且应收此等公司的款项均定期结算, 相关的信用风险并不重大。

##### (c) 流动性风险

谨慎的流动性风险管理指通过不同资金渠道来维持充足的现金和资金获取能力, 包括借入银行借款及发行债券。由于业务本身的多变性, 本集团资金管理中心通过维持充足的现金及现金等价物和通过保持不同的融资渠道来保持营运资金的灵活性。本集团以持续经营基准编制其财务报表, 请详见附注二(2)说明。

## 财务报表附注

(除特别注明外, 金额单位为人民币元)

## 八、金融工具及其风险(续)

## 1、金融风险因素(续)

## (c) 流动性风险(续)

本集团于资产负债日的金融负债(含利息费用)以未折现金额按合同规定的到期日列示如下:

(单位: 人民币百万元)	2016 年 12 月 31 日				
	1 年以内	1 至 2 年	2 至 5 年	5 年以上	合计
长期借款	207	472	1,299	4,119	6,097
长期应付款	653	253	30	2	938
长期应付职工薪酬	5	5	14	53	77
其他流动负债	36,395	-	-	-	36,395
应付债券	22,661	18,984	18,331	-	59,976
应付款项	158,584	-	-	-	158,584
短期借款	79,972	-	-	-	79,972
	298,477	19,714	19,674	4,174	342,039

(单位: 人民币百万元)	2015 年 12 月 31 日				
	1 年以内	1 至 2 年	2 至 5 年	5 年以上	合计
长期借款	109	114	387	1,964	2,574
长期应付款	292	280	-	2	574
长期应付职工薪酬	6	6	17	64	93
其他流动负债	20,482	-	-	-	20,482
应付债券	4,161	22,121	18,443	-	44,725
应付款项	178,098	-	-	-	178,098
短期借款	86,472	-	-	-	86,472
	289,620	22,521	18,847	2,030	333,018

## 2、资本风险管理

本集团资本管理的目标为:

- 保障本集团的持续经营能力, 从而持续地为股东提供回报及使其它利益相关者受益。
- 保持本集团的稳定及增长。
- 提供资本, 以强化本集团的风险管理能力。

为了保持及调整资本结构, 本集团积极定期复核及管理自身的资本结构, 力求达到最理想的资本结构及股东回报。本集团考虑的因素包括: 本集团未来的资本需求、资本效率、现时的及预期的盈利能力、预期的经营现金流、预期资本开支及预期的战略投资机会。



## 财务报表附注

(除特别注明外, 金额单位为人民币元)

### 八、金融工具及其风险(续)

#### 2、资本风险管理(续)

本集团以债务资本率来检查资本状况, 债务资本率为带息债务加少数股东权益除以带息债务加总股东权益。带息债务主要包括资产负债表中的长短期银行借款、长短期债券及应付融资租赁款(包含于长期应付款中)等, 未包括财务公司自联通集团及其子公司的净吸收存款人民币 22.16 亿元。

于 2016 年 12 月 31 日及 2015 年 12 月 31 日, 本集团的债务资本率如下:

(单位: 人民币百万元)	2016 年 12 月 31 日	2015 年 12 月 31 日
带息债务:		
其他流动负债	35,958	19,945
短期借款	76,994	85,196
一年内到期的长期借款	161	84
一年内到期的应付债券	20,976	2,499
一年内到期的应付融资租赁款	586	274
长期借款	4,495	1,748
应付债券	35,875	38,928
应付融资租赁款	208	268
小计	175,253	148,942
少数股东权益	153,004	155,364
带息债务加少数股东权益	328,257	304,306
总权益:		
归属于母公司股东权益	77,503	78,682
少数股东权益	153,004	155,364
	230,507	234,046
带息债务加股东权益合计	405,760	382,988
债务资本率	80.90%	79.46%

## 财务报表附注

(除特别注明外，金额单位为人民币元)

### 九、公允价值的披露

根据在公允价值计量中对计量整体具有重大意义的最低层次的输入值，公允价值层次可分为：

第一层次：在计量日能够取得的相同资产或负债在活跃市场上未经调整的报价。

第二层次：除第一层次输入值外相关资产或负债直接或间接可观察的输入值。

第三层次：相关资产或负债的不可观察输入值。

#### 1、以公允价值计量的资产的年末公允价值

在活跃市场上交易的金融工具的公允价值以资产负债表日的市场报价为基础。若报价可方便及定期的自交易所、证券商、经纪、行业团体、报价服务者、或监管代理处获得，且该等报价代表按公平交易基准进行的实际或常规市场交易时，该市场被视为活跃。本集团持有的可供出售金融资产（如对西班牙电信的股票投资）的市场报价为当时公开股票市场交易市场上的买方报价。

于 2016 年 12 月 31 日，以公允价值计量的金融资产按上述三个层次列示如下：

(单位：人民币百万元)	第一层次	第二层次	第三层次	合计
金融资产 -				
以公允价值计量且其变动计入当期损益的金融资产	-	-	123	123
可供出售金融资产 - 可供出售权益工具	4,285	-	41	4,326
合计	4,285	-	164	4,449

于 2015 年 12 月 31 日，以公允价值计量的金融资产按上述三个层级列示如下：

(单位：人民币百万元)	第一层次	第二层次	第三层次	合计
金融资产 -				
以公允价值计量且变动计入当期损益的金融资产	-	-	106	106
可供出售金融资产 - 可供出售权益工具	4,829	-	23	4,852
合计	4,829	-	129	4,958

截至 2016 年 12 月 31 日止，无金融资产在第一层次和第二层次之间转移。

## 财务报表附注

(除特别注明外, 金额单位为人民币元)

### 九、公允价值的披露 (续)

#### 2、不以公允价值计量的金融资产和金融负债的公允价值情况

除以下项目外, 本集团 12 月 31 日各项金融资产和金融负债的账面价值与公允价值之间无重大差异。

	2016 年 12 月 31 日		2016 年公允价值计量层次			2015 年 12 月 31 日	
	账面价值	公允价值	第一层次	第二层次	第三层次	账面价值	公允价值
长期借款	4,495	4,339	-	4,339	-	1,748	1,752
应付债券							
- 中期票据	17,951	18,031	18,031	-	-	36,928	38,141
应付债券							
- 公司债券	17,970	17,989	17,989	-	-	2,000	2,111
合计	40,416	40,359	36,020	4,339	-	40,676	42,004

长期银行借款的公允价值以预期的借款本金和支付利息的现金流量按市场年利率 1.28% 至 4.48% (2015 年 12 月 31 日: 1.81% 至 4.08%) 来折现估算。

中期票据的公允价值以预期的票据本金和支付利息的现金流量按市场利率 3.97% 至 4.71% (2015 年 12 月 31 日: 2.84% 至 5.62%) 来折现估算。

公司债券的公允价值以现金流量按市场年利率 3.48% 至 4.02% (2015 年 12 月 31 日: 2.35%) 来折现估算。

除此之外, 于 2016 年 12 月 31 日及 2015 年 12 月 31 日, 由于本集团其他用摊余成本计量的金融资产和金融负债的性质或其较短的到期日, 其账面价值与公允价值接近。

## 财务报表附注

(除特别注明外, 金额单位为人民币元)

### 十、关联方关系及其交易

#### 1、母公司情况

除以下项目外, 本集团 12 月 31 日各项金融资产和金融负债的账面价值与公允价值之间无重大差异。

母公司名称	注册地	业务性质	注册资本	母公司对子公司的 持股比例 (%)	母公司对子公司的 表决权比例 (%)	本公司 最终控制方
联通集团	北京	电信业务及投资控股	106,471,198,904	62.74%	62.74%	联通集团

本公司的最终控制方为联通集团。联通集团为国资委直属的中央企业。

#### 2、子公司情况

子公司的基本情况及相关信息见附注七。

#### 3、本公司的合营和联营企业情况

本集团的合营或联营企业, 详见附注五 (10)。

#### 4、其他关联方情况

	与本集团的关系
(1) 联通时科	与本公司同受联通集团控制
(2) 联通集团 BVI 公司	与本公司同受联通集团控制
(3) 中国联通集团北京市通信有限公司及其附属公司	与本公司同受联通集团控制
(4) 天津市联通通信有限公司及其附属公司	与本公司同受联通集团控制
(5) 中国联通集团河北省通信有限公司及其附属公司	与本公司同受联通集团控制
(6) 河南省联通通信有限公司	与本公司同受联通集团控制
(7) 山东省联通通信有限公司及其附属公司	与本公司同受联通集团控制
(8) 中国联通集团辽宁省通信有限公司及其附属公司	与本公司同受联通集团控制
(9) 山西省联通通信有限公司及其附属公司	与本公司同受联通集团控制
(10) 吉林省联通通信有限公司及其附属公司	与本公司同受联通集团控制
(11) 中国联通集团黑龙江省通信有限公司及其附属公司	与本公司同受联通集团控制
(12) 内蒙古联通通信有限公司及其附属公司	与本公司同受联通集团控制
(13) 联通通信建设有限公司及其附属公司	与本公司同受联通集团控制
(14) 四川联通通信有限公司及其附属公司	与本公司同受联通集团控制
(15) 中国联合网络通信集团有限公司附属分公司	与本公司同受联通集团控制
(16) 中国联通 (香港) 集团有限公司	与本公司同受联通集团控制
(17) 中网威信电子安全服务有限公司	与本公司同受联通集团控制
(18) 北京联通兴业科贸有限公司	与本公司同受联通集团控制
(19) 联通宽带业务应用国家工程实验室有限公司	与本公司同受联通集团控制
(20) 环宇国际租赁有限公司	联通集团的联营公司
(21) 电讯盈科有限公司及其附属公司	本公司执行董事在该公司担任非执行董事
(22) Telefónica, S.A. (西班牙电信)	本公司执行董事在该公司担任非执行董事

## 财务报表附注

(除特别注明外, 金额单位为人民币元)

### 十、关联方关系及其交易 (续)

#### 5、重大关联交易

关联交易内容	关联交易类型	关联方	关联交易定价方式及决策程序	2016 年	2015 年
收入项目:					
综合服务收入	提供劳务	联通集团及其附属公司	(1)(11)	50,869,229	11,544,857
工程设计及施工服务收入	提供劳务	联营公司	(1)(12)	151,001,594	49,941,458
出售资产收益	出售资产	联营公司	(1)(13)	-	9,246,292,137
出售资产利息收入	出售资产	联营公司	(1)(13)	808,943,396	119,549,218
数据及互联网业务收入	提供劳务	其他关联法人		105,279,170	159,581,819
支出项目:					
支付移动增值服务支出	接受劳务	联通集团及其附属公司	(1)(2)	41,565,685	62,479,713
通信资源租用支出	租赁支出	联通集团及其附属公司	(1)(3)	280,598,280	282,816,167
经营性租赁和服务费用	租赁支出、接受劳务	联营公司	(1)(4)	14,887,008,159	2,926,084,242
物业、设备和设施的租赁费支出	租赁支出	联通集团及其附属公司	(1)(5)	1,049,597,825	929,154,188
接受工程及信息相关服务支出	接受劳务	联通集团及其附属公司	(1)(6)	4,487,181,647	5,018,179,010
向联通集团支付的共享服务支出	接受劳务	联通集团及其附属公司	(1)(7)	103,644,571	107,040,747
物资采购	物资采购	联通集团及其附属公司	(1)(8)	88,044,949	124,930,628
未梢电信服务支出	接受劳务	联通集团及其附属公司	(1)(9)	2,540,993,550	2,503,721,398
财务公司吸收存款	金融服务	联通集团及其附属公司	(1)(10)	2,216,159,598	-
财务公司吸收存款利息支出	金融服务	联通集团及其附属公司	(1)(10)	9,532,889	-
综合服务支出	接受劳务	联通集团附属公司	(1)(11)	1,689,886,147	1,455,130,647
电路及通信设施租赁费支出	租赁支出	其他关联法人		133,693,234	171,625,392

注释:

(1) 联通运营公司与联通集团及其子公司于 2013 年度签订的综合服务协议于 2016 年 12 月 31 日期满。因此, 于 2016 年 11 月 25 日, 联通运营公司与联通集团签订了《2017-2019 年综合服务协议》以延续关联交易, 经本公司董事会批准, 该协议于 2017 年 1 月 1 日生效。

(2) 联通集团个别子公司利用联通运营公司的移动通信网络及数据平台向用户提供增值服务, 并参考与同类地区第三方的交易标准按照协议中规定的收入分成比例向联通运营公司收费。

(3) 联通运营公司向联通集团及其附属公司租用拥有的国际通信信道出入口, 国际电信业务出入口, 国际海缆容量以及国际陆缆等国际通信资源及其他通信设施, 租金以通信资源和设施的年度折旧金额为基础确定, 且收费不高于市场租金水平。除联通运营公司与联通集团另行协商外, 上述通信设施维护所产生的费用由联通运营公司承担, 相关费用参照市场价格确定, 若没有市场价格, 则以合理成本加合理利润的方式确定。

(4) 如附注一(2)所述, 联通运营公司向铁塔公司租赁铁塔资产, 根据租赁协议, 本集团于 2016 年确认与使用铁塔资产相关的经营性租赁和服务费用(包括过渡期间的服务费用)共计人民币 148.87 亿元(2015 年: 约人民币 29.26 亿元)。

(5) 联通运营公司向联通集团及其附属公司租用若干物业, 该等物业用途为办公室、电信设备场地和其它辅助用途。联通运营公司应付的费用基于市场租金水平或每一项物业的折旧及税金确定。后者在折旧及税金不高于市场租金水平时适用。相关费用应按季于每季末支付, 每年参考租赁物业当时市场租金水平重新审定。

(6) 联通集团及其附属公司向联通运营公司提供若干工程及信息技术相关服务的一系列相关服务, 其应付价格参照市场价格制定, 于提供相关服务时结算。

## 财务报表附注

(除特别注明外, 金额单位为人民币元)

### 十、关联方关系及其交易 (续)

#### 5、重大关联交易 (续)

(7) 联通运营公司与联通集团及其附属公司签订了一般行政服务的共享服务协议。根据此项协议, 共享服务的费用将根据各自资产比例在双方之间分摊。

(8) 联通运营公司可要求联通集团及其附属公司担任采购进口及国内电信设备以及其它国内非电信设备的代理商, 联通集团及其附属公司向联通运营公司提供协议项下与物资或设备采购相关的仓储和运输服务。联通运营公司支付给联通集团及其附属公司的费用基于政府指导价、市场价格或成本加利润的方式确定。

(9) 联通集团及其附属公司向联通运营公司提供末梢电信服务的相关服务, 包括若干通信业务销售前、销售中和销售后的服务 (例如若干通信设施组装及维修)、销售代理服务、账单打印和递送服务、电话亭维护、客户发展和接待以及其它客户服务。相关定价或收费标准参考政府指导价、市场价格或成本加利润的方式而指定, 并在提供相关服务时结算。

(10) 财务公司向联通集团提供金融服务, 包括存款服务、贷款及其他授信服务和其他金融服务。相关利率遵循中国人民银行规定的利率标准, 并参考向其他客户提供同类服务所确定的利率及一般商业银行向联通集团提供同类服务的利率; 相关手续费参考政府指导价、市场价格等厘定。

(11) 联通运营公司和联通集团附属公司互相提供多种综合服务, 包括设备租赁和维护服务、车辆服务、商品销售、系统集成服务、安全保卫服务、施工及安装配套服务、软件开发服务、职工培训服务、运维服务和广告及其它综合服务。相关定价或收费标准参考政府指导价、市场价格或成本加利润的方式而指定, 并在提供相关服务时结算。

(12) 本集团向铁塔公司提供包括系统集成和工程设计服务等在内的工程设计及施工服务。

(13) 如附注一(2)所述, 于2015年10月14日, 联通运营公司、联通新时空与中国移动、中国电信和中国国新与就出售铁塔资产与铁塔公司签订了转让协议。本集团有关出售铁塔资产的交易对价约为人民币546.58亿元, 计入2015年的出售收益约为人民币92.46亿元。

截至2016年12月31日, 铁塔公司已于2016年2月支付第一笔人民币30.00亿元的现金对价, 剩余现金代价人民币183.22亿元及相关增值税人民币27.04亿元将于2017年12月31日前付清。尚未支付的现金对价及相关增值税以年利率3.92%计息, 2016年, 尚未支付的现金对价及相关增值税的利息收入约为人民币8.09亿元(2015年: 人民币1.20亿元)。

(14) 联通集团为联通商标的注册持有人。商标上带有联通标识, 均已在中国国家商标局登记。根据联通集团和联通运营公司之间的独家中国商标使用协议, 本集团被授予有权以免交商标使用费及可延期的方式来使用这些商标。

#### (15) 关键管理人员报酬

(单位: 人民币万元)

	2016 年	2015 年
关键管理人员报酬	762.28	582.01

财务报表附注

(除特别注明外, 金额单位为人民币元)

十、关联方关系及其交易 (续)

6、关联方应收、应付款项余额

		2016 年 12 月 31 日	2015 年 12 月 31 日
应收账款	联通集团	7,222,955	7,619,020
	联营公司	66,285,588	38,010,700
	其他关联法人	39,843,032	80,438,317
	联通集团其他附属公司	33,456,957	7,096,279
		146,808,532	133,164,316
其他应收款	联营公司 (注 3)	22,276,634,779	5,711,187,103
	联通集团其他附属公司	43,735,964	-
		22,320,370,743	5,711,187,103
长期应收款	联营公司 (注 3)	-	18,321,719,205
		-	18,321,719,205
预付款项	联营公司 (注 3)	178,163,961	-
	联通集团其他附属公司	118,547	314,140
		178,282,508	314,140
应收利息	联营公司 (注 3)	125,571,561	119,549,218
		125,571,561	119,549,218
应付账款	联通集团	38,717,928	14,230,399
	联营公司 (注 3)	4,376,742,287	3,029,253,899
	其他关联法人	65,731,862	75,986,903
	联通集团其他附属公司	3,922,997,932	3,954,639,471
		8,404,190,009	7,074,110,672
其他应付款	联通集团	134,683,294	84,508,969
	联营公司 (注 3)	580,169,565	-
	吸收关联方存款 (注 4)	2,216,159,598	-
	联通集团 BVI 公司	73,487,633	68,829,446
	联通集团其他附属公司	8,961,975	2,747,926
		3,013,462,065	156,086,341
长期应付款	联通集团其他附属公司 (注 1)	793,542,464	542,249,752
		793,542,464	542,249,752

## 财务报表附注

(除特别注明外, 金额单位为人民币元)

## 十、关联方关系及其交易(续)

## 6、关联方应收、应付款项余额(续)

		2016 年 12 月 31 日	2015 年 12 月 31 日
短期借款	联通集团(注 2)	-	1,344,261,200
		-	1,344,261,200
应付股利/利润	联通集团	2,266,014	2,266,014
		2,266,014	2,266,014
应付利息	联通集团(注 2)	675,719	1,792,908
	联通集团其他附属公司	45,865	-
		721,584	1,792,908

注 1: 于 2016 年 12 月 31 日及 2015 年 12 月 31 日, 长期应付款余额为应付融资租赁款, 其中一年内到期的部分分别为人民币 5.86 亿元及人民币 2.75 亿元。

注 2: 于 2015 年 7 月 23 日, 联通运营公司通过工商银行自联通集团借入的委托贷款人民币 13.44 亿元, 借款期限为 1 年, 借款利率为固定利率 4.37%, 该借款于 2016 年 7 月 23 日到期。

注 3: 于 2016 年 12 月 31 日, 应收铁塔公司款项主要包括铁塔公司尚未支付的现金对价人民币 183.22 亿元及相关增值税人民币 27.04 亿元(2015 年 12 月 31 日: 人民币 213.22 亿元及人民币 27.04 亿元)等。应收现金对价及相关增值税均以年利率 3.92% 计息, 将于 2017 年 12 月 31 日前付清。

于 2016 年 12 月 31 日, 应付铁塔公司款项主要包括应付经营性租赁和服务费用、应付铁塔公司代本集团支付的电费, 共计人民币 43.77 亿元(2015 年 12 月 31 日: 人民币 30.29 亿元)。

除上述现金对价及相关增值税以外, 其他应收及应付铁塔公司款项均为无抵押、不计息、即期偿付或于有关合同条款规定的期限内支付或收取, 并在如附注十(5)所述的与铁塔公司的经营交易中产生。

注 4: 于 2016 年 12 月 31 日, 财务公司自联通集团及其子公司的净吸收存款人民币 22.16 亿元, 年利率为 1.50%。

应收、应付关联公司余额除上述财务公司自联通集团及其子公司的吸收存款外, 均为无抵押、不计息、即期偿付或于有关合同条款规定的期限内支付或收取, 并在如附注十(5)所述的与关联公司的正常经营交易中产生。



## 财务报表附注

(除特别注明外，金额单位为人民币元)

### 十、关联方关系及其交易（续）

#### 7、关联方承诺

根据已签订的不可撤销的经营性租赁合同和其他承诺，本集团与关联方之间的未来最低应支付租金和其他承诺付款额汇总如下：

租赁支出	2016 年 12 月 31 日	2015 年 12 月 31 日
联通集团及其附属公司	1,083,882,426	926,470,848
联营公司	47,954,278,144	-
合计	49,038,160,570	926,470,848

## 财务报表附注

(除特别注明外，金额单位为人民币元)

### 十一、承诺及或有事项

#### 1、重要承诺事项

##### (a) 资本性支出承诺事项

本集团的资本性支出承诺主要是关于电信网络建设方面的资本支出。以下为本集团于资产负债表日，已签约而尚不必在资产负债表上列示的资本性支出及其他承诺：

	2016 年 12 月 31 日	2015 年 12 月 31 日
房屋、建筑物及机器设备	13,473,277,125	18,112,513,851

##### (b) 经营租赁及其他承诺事项

根据已签订的不可撤销的经营性租赁合同，本集团未来最低应支付租金及其他承诺付款金额汇总如下：

	2016 年 12 月 31 日	2015 年 12 月 31 日
1 年以内	17,191,506,443	4,838,303,555
1 到 2 年	16,639,571,469	4,055,171,169
2 到 3 年	13,815,620,923	2,476,316,263
3 年以上	12,537,552,069	2,770,877,516
合计	60,184,250,904	14,140,668,503

#### 2、或有事项

于 2016 年 12 月 31 日，本集团没有重大或有事项。

## 财务报表附注

(除特别注明外, 金额单位为人民币元)

### 十二、资产负债表日后事项

于 2016 年 12 月 31 日, 本集团没有重大资产负债表日后事项。

### 十三、分部信息

本公司的执行董事已被认定为主要经营决策者。经营分部以主要经营决策者定期审阅用以分配资源及评估分部表现的内部财务报告为基础进行辨别。

主要经营决策者根据内部管理职能分配资源, 将本集团视为一个整体而非以业务之种类或地区角度进行业绩评估。因此, 本集团只有一个经营分部, 且无需列示分部资料。

本集团主要在中国大陆经营, 所以没有列示地区资料。在所有列报期间, 本集团均没有从单一外部客户取得占本集团收入总额的 10% 或以上的收入。

## 财务报表附注

(除特别注明外, 金额单位为人民币元)

## 十四、本公司个别财务报表主要项目注释

## 1、货币资金

	2016 年 12 月 31 日	2015 年 12 月 31 日
库存现金	-	5,575
银行存款	188,700,777	49,568,222
合计	188,700,777	49,573,797

## 2、应收股利

	2016 年 12 月 31 日	2015 年 12 月 31 日
应收股利	917,780,560	917,780,560

于 2016 年 12 月 31 日的应收股利余额中有人民币 9.18 亿元为 1 年以上应收股利, 为本公司的子公司联通 BVI 公司未支付的 2013 年度及以前年度现金股利。本公司认为该等应收股利并无回收风险。

## 3、长期股权投资

本公司的长期股权投资为持有联通 BVI 公司的股权投资, 本公司再通过联通 BVI 公司间接拥有对联通红筹公司及其子公司的投资。于 2016 年 12 月 31 日, 本公司对联通 BVI 公司的长期股权投资明细如下:

	初始投资成本	2015 年 12 月 31 日	本年增减变动	2016 年 12 月 31 日
联通 BVI 公司	38,538,133,791	38,538,133,791	-	38,538,133,791

	核算方法	持股比例 (%)	表决权比例 (%)	持股比例与表决权比例不一致的说明	减值准备	本年计提减值准备	本年宣告分派的现金股利
联通 BVI 公司	成本法	82.10	82.10	不适用	-	-	1,653,250,003

## 4、盈余公积

本公司盈余公积参见附注五 (35)。

## 5、管理费用

管理费用主要包括本公司本部日常经费支出、工资、福利费等。

## 财务报表附注

(除特别注明外, 金额单位为人民币元)

### 十四、本公司个别财务报表主要项目注释(续)

#### 6、投资收益

	2016 年	2015 年
投资收益	1,357,252,123	1,596,756,738

于 2016 年度, 本公司子公司联通 BVI 公司宣布派发的 2015 年度现金股利中归属于本公司的约人民币 13.57 亿元(2015 年: 约人民币 15.97 亿元)。

本公司不存在投资收益汇回的重大限制。

### 十五、非经常性损益明细表

(单位: 人民币百万元)

	2016 年	2015 年
- 营业外收入	2,706	10,895
其中: 非流动资产处置收益	1,301	9,816
计入当期损益的政府补助	214	291
其他营业外收入	1,191	788
- 营业外支出	(1,850)	(2,740)
其中: 非流动资产处置损失	(1,655)	(2,536)
其他营业外支出	(195)	(204)
小计	856	8,155
- 所得税影响数	(219)	(2,049)
小计	637	6,106
- 少数股东损益的影响	(425)	(4,070)
合计	212	2,036

#### 非经常性损益明细表编制基础

根据《公开发行证券的公司信息披露解释性公告第 1 号—非经常性损益 [2008]》的规定, 非经常性损益是指与公司正常经营业务无直接关系, 以及虽与正常经营业务相关, 但由于其性质特殊和偶发性, 影响报表使用人对公司经营业绩和盈利作出正确判断的各项交易和事项产生的损益。

## 财务报表附注

(除特别注明外, 金额单位为人民币元)

## 十六、计算净资产收益率及每股收益

报告期利润	加权平均净资产收益率 (%)		每股收益	
			基本每股收益	
	2016 年	2015 年	2016 年	2015 年
归属于母公司普通股股东的净利润	0.20	4.41	0.0073	0.1638
扣除非经常性损益后归属于母公司普通股股东的净利润	(0.07)	1.82	(0.0027)	0.0677

上述财务指标的计算方法:

(a) 加权平均净资产收益率 (ROE) 的计算公式如下:

$$ROE = \frac{P}{E_0 + NP \div 2 + E_i \times M_i \div M_0 - E_j \times M_j \div M_0 \pm E_k \times M_k \div M_0}$$

其中: P 分别对应于归属于母公司普通股股东的净利润、扣除非经常性损益后归属于母公司普通股股东的净利润; NP 为归属于母公司普通股股东的净利润; E<sub>0</sub> 为归属于母公司普通股股东的期初净资产; E<sub>i</sub> 为报告期发行新股或债转股等新增的、归属于母公司普通股股东的净资产; E<sub>j</sub> 为报告期回购或现金分红等减少的、归属于母公司普通股股东的净资产; M<sub>0</sub> 为报告期月份数; M<sub>i</sub> 为新增净资产下一月份起至报告期期末的月份数; M<sub>j</sub> 为减少净资产下一月份起至报告期期末的月份数; E<sub>k</sub> 为因其他交易或事项引起的净资产增减变动; M<sub>k</sub> 为发生其他净资产增减变动下一月份起至报告期期末的月份数。

(b) 基本每股收益 (EPS) 可参照如下公式计算:

$$EPS = \frac{P}{S_0 + S_1 + S_i \times M_i \div M_0 - S_j \times M_j \div M_0 - S_k}$$

其中: P 为归属于母公司普通股股东的净利润或扣除非经常性损益后归属于母公司普通股股东的净利润; S 为发行在外的普通股加权平均数; S<sub>0</sub> 为期初股份总数; S<sub>1</sub> 为报告期因公积金转增股本或股票股利分配等增加股份数; S<sub>i</sub> 为报告期因发行新股或债转股等增加股份数; S<sub>j</sub> 为报告期因回购等减少股份数; S<sub>k</sub> 为报告期缩股数; M<sub>0</sub> 为报告期月份数; M<sub>i</sub> 为增加股份下一月份起至报告期期末的月份数; M<sub>j</sub> 为减少股份下一月份起至报告期期末的月份数。

## 补充资料

(除特别注明外, 金额单位为人民币元)

### 一、财务报表差异调节表

鉴于本公司的特殊架构, 即通过联通 BVI 公司间接持有联通红筹公司的股权, 联通红筹公司为在香港注册的有限公司。联通红筹公司按照国际 / 香港财务报告准则编制了 2016 年度的财务报告, 并已经毕马威会计师事务所审阅, 本集团按照财政部于 2006 年 2 月 15 日颁布的企业会计准则 ( “中国会计准则” ) 编制合并财务报表, 在适用中国会计准则前境内外会计准则仍存在差异。自 2007 年采用中国会计准则后, 无新增重大会计准则差异。该等准则差异对本集团净利润和净资产的影响列示如下:

项目 (单位: 人民币百万元)	注 释	净利润		净资产	
		2016 年	2015 年	2016 年	2015 年
本集团中国会计准则下的净利润 / 净资产		480	10,434	230,507	234,046
加: 本公司及联通 BVI 公司发生的 ( 累计发生的 ) 费用及所得税		6	11	207	201
本公司宣派股利		-	-	14,247	13,035
减: 本公司其他四家发起单位注资		-	-	(4)	(4)
申购资金于冻结期间的利息收入		-	-	(20)	(20)
联通 BVI 公司宣派股利		-	-	(15,520)	(14,163)
联通 BVI 公司留存的联通红筹公司宣派的股利		-	-	(26)	(26)
联通红筹公司中国会计准则下的净利润 / 净资产		486	10,445	229,391	233,069
国际 / 香港财务报告准则调整增加 ( 减少 ):					
一调整以前年度国际 / 香港财务报告准则下额外资本化利息对折旧的税后影响	(1)	(2)	(36)	-	2
一调整以前年度原中国会计准则下因土地的评估对折旧及摊销的税后影响	(2)	146	153	(4,532)	(4,678)
一因以前年度收购联通新世纪 BVI 和联通新世界 BVI 产生的股权投资差额、商誉及收购费用在中国会计准则与国际 / 香港财务报告准则下存在差异	(3)	-	-	2,598	2,598
一其他			-	225	225
调整小计		144	117	(1,709)	(1,853)
联通红筹公司国际 / 香港财务报告准则下净利润 / 净资产		630	10,562	227,682	231,216

财务报表差异调节表项目注释说明:

#### 注 1: 额外资本化利息及折旧的影响

本集团于 2007 年 1 月 1 日, 根据《企业会计准则第 38 号—首次执行企业会计准则》( “第 38 号准则” ) 的要求, 以未来适用法将原会计准则和制度下应直接费用化的一般借款费用按中国会计准则的要求在满足相关条件的前提下予以资本化, 这与国际 / 香港财务报告准则已经一致。但在 2007 年 1 月 1 日前, 在国际 / 香港财务报告准则下符合资本化条件的一般借款费用已经计入本集团国际 / 香港财务报告准则下的在建工程成本并转入固定资产, 由此导致这些固定资产的折旧及账面净值在中国会计准则和国际 / 香港财务报告准则下不同。同时, 该准则差异亦考虑了递延所得税的影响。

## 补充资料

(除特别注明外, 金额单位为人民币元)

### 一、财务报表差异调节表(续)

财务报表差异调节表项目注释说明(续):

注 2: 因土地的评估对折旧及摊销的影响

在中国会计准则下, 本集团所持有的土地在本集团改制重组上市以及后续同一控制下的企业合并收购过程中以评估后价值入账并计提折旧及摊销。在国际/香港财务报告准则下, 对于土地一直以历史成本确认并计提折旧, 由此产生准则差异。该准则差异亦考虑递延所得税的影响。

注 3: 因以前年度收购联通新世纪 BVI 和联通新世界 BVI 产生的股权投资差额、商誉及收购费用在不同准则下的差异

本公司分别于 2002 年 12 月 31 日和 2003 年 12 月 31 日间接通过联通红筹公司收购了联通新世纪 BVI 和联通新世界 BVI 的全部股权。在中国会计准则下, 收购价与收购生效日被收购公司账面净资产值之间的差额确认为长期股权投资差额, 并于 2007 年 1 月 1 日将尚未摊销的长期股权投资差额调整留存收益, 减少本集团的净资产。而在国际/香港财务报告准则下, 收购价与收购生效日被收购公司资产及负债的公允价值之间的差额确认为商誉记入资产且不进行摊销, 而是每年或当有减值迹象时进行减值测试。

除收购价外, 本集团支付与上述收购直接相关的其他费用分别约人民币 1.09 亿元和 4,938 万元。在中国会计准则下, 发生的交易费用作为期间费用, 于发生之时计入损益。于国际/香港财务报告准则下, 该等费用作为收购成本的一部分, 随同收购成本一并予以资本化并于合并时计入商誉。



## 备查文件目录

---

备查文件目录	载有法定代表人、主管会计工作负责人、会计机构负责人签名并盖章的会计报表
备查文件目录	载有会计师事务所盖章、注册会计师签名并盖章的审计报告原件
备查文件目录	报告期内在中国证监会指定报纸上公开披露的所有公司文件的正本及公告的原稿
备查文件目录	联通红筹公司 2016 年度业绩公告

---

董事长：王晓初

董事会批准报送日期：2017 年 3 月 15 日

## 年度报告确认意见

中国联合网络通信股份有限公司  
关于 2016 年年度报告的确认意见

我们作为中国联合网络通信股份有限公司的董事或高级管理人员，在此确认：公司 2016 年年度报告所载资料不存在任何虚假记载、误导性陈述或者重大遗漏，并对其内容的真实性、准确性和完整性承担个别及连带责任。


董事长：王晓初



董事兼总裁：陆益民



董 事：李福申



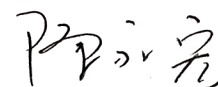
董 事：邵广禄




独立董事：吕廷杰



独立董事：陈永宏




独立董事：李红滨



董事会秘书：王霞



财务负责人：张矛



二〇一七年三月十五日

中国联合网络通信股份有限公司  
www.chinaunicom-a.com

