

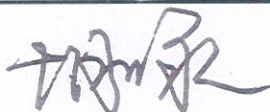
# 资产负债表

编制单位：一汽轿车股份有限公司


2017年6月30日

资产	期末数(合并)	期末数(母公司)	期初数(合并)	期初数(母公司)	负债与股东权益	期末数(合并)	期末数(母公司)	期初数(合并)	期初数(母公司)
流动资产：					流动负债：				
货币资金	400,671,231.15	323,378,514.06	1,068,110,056.75	883,808,078.51	短期借款	1,200,000,000.00	1,200,000,000.00	2,000,000,000.00	2,000,000,000.00
以公允价值计量且其变动计入当期损益的金融资产					以公允价值计量且其变动计入当期损益的金融负债				
应收票据	5,099,118,841.04	3,746,491,610.55	6,242,175,874.27	5,430,281,841.69	应付票据	150,013,827.07	150,013,827.07	649,877,788.45	649,877,788.45
应收账款	467,717,557.81	1,025,165,068.90	166,079,059.11	579,950,762.96	应付账款	5,175,577,287.68	5,125,420,914.71	5,771,967,813.91	5,694,275,568.56
预付款项	236,022,428.82	227,607,756.69	269,352,248.55	266,527,092.49	预收款项	776,426,226.09	474,472,395.52	1,546,386,620.32	865,456,632.22
应收利息					应付职工薪酬	23,557,854.18	17,747,684.03	21,869,569.27	16,809,209.38
应收股利	56,298,830.54	56,298,830.54			应交税费	196,334,676.38	106,996,691.89	123,371,505.51	100,163,718.94
其他应收款	12,763,440.95	7,684,597.43	7,965,093.18	6,555,899.61	应付利息	1,232,499.98	1,232,499.98	2,259,583.35	2,259,583.35
存货	3,041,384,664.46	2,717,432,435.59	2,806,428,670.77	2,454,274,786.71	应付股利	171,500.02	171,500.02	171,500.02	171,500.02
划分为持有待售的资产					其他应付款	1,304,899,065.88	242,642,997.78	780,420,046.43	15,268,465.63
一年内到期的非流动资产					划分为持有待售的负债				
其他流动资产	1,925,905.26	1,548,381.07	72,070,298.29	31,705,310.91	一年内到期的非流动负债				
流动资产合计	9,315,902,900.03	8,105,607,194.83	10,632,181,300.92	9,653,103,772.88	其他流动负债	-	-	-	-
非流动资产：					流动负债合计	8,828,212,937.28	7,318,698,511.00	10,896,324,427.26	9,344,282,466.55
可供出售金融资产	1,500,000.00	1,500,000.00	1,500,000.00	1,500,000.00	非流动负债：				
持有至到期投资					长期借款				
长期应收款					应付债券				
长期股权投资	1,928,966,573.96	2,023,090,394.79	1,784,107,448.38	1,878,231,269.21	长期应付款	6,671,030.80	0.00	6,129,684.08	0.00
投资性房地产	24,011,701.76	21,847,903.84	33,074,068.25	30,104,544.16	长期应付职工薪酬	13,718,082.09	13,718,082.09	13,718,082.09	13,718,082.09
固定资产	4,498,061,660.27	4,485,689,663.33	4,834,060,764.28	4,819,266,545.70	专项应付款				
在建工程	592,996,815.60	592,996,815.60	558,317,547.92	558,317,547.92	预计负债	295,260,930.54	50,220,328.24	202,091,274.27	50,394,227.60
工程物资					递延收益	243,051,801.68	243,051,801.68	256,583,586.00	256,583,586.00
固定资产清理	1,893,448.40	1,893,448.40	2,459,217.20	2,459,217.20	递延所得税负债	480,507.58	480,507.58	480,507.58	480,507.58
生产性生物资产					其他非流动负债	-	-	-	-
油气资产					非流动负债合计	559,182,352.69	307,470,719.59	479,003,134.02	321,176,403.27
无形资产	717,929,960.72	711,901,744.62	823,507,240.84	816,997,787.96	负债合计	9,387,395,289.97	7,626,169,230.59	11,375,327,561.28	9,665,458,869.82
开发支出	78,827,405.25	78,827,405.25	32,317,716.06	32,317,716.06	股东权益：				
商誉					实收资本	1,627,500,000.00	1,627,500,000.00	1,627,500,000.00	1,627,500,000.00
长期待摊费用	59,382,957.67	36,588,926.34	65,476,752.01	40,750,302.54	资本公积	2,488,902,351.77	2,485,171,375.62	2,488,902,351.77	2,485,171,375.62
递延所得税资产	281,967,989.06	228,937,100.99	281,871,893.58	252,176,894.42	减：库存股				
其他非流动资产					其他综合收益	18,522,960.33	18,522,960.33	11,141,640.84	11,141,640.84
非流动资产合计	8,185,538,512.69	8,183,273,403.16	8,416,692,648.52	8,432,121,825.17	盈余公积	997,234,912.68	997,234,912.68	997,234,912.68	997,234,912.68
					一般风险准备				
					未分配利润	2,834,424,448.12	3,534,282,118.77	2,563,967,693.14	3,298,718,799.09
					归属于母公司股东权益合计	7,966,584,672.90	8,662,711,367.40	7,688,746,598.43	8,419,766,728.23
					少数股东权益	147,461,449.85	0.00	-15,200,210.27	0.00
					股东权益合计	8,114,046,122.75	8,662,711,367.40	7,673,546,388.16	8,419,766,728.23
资产总计	17,501,441,412.72	16,288,880,597.99	19,048,873,949.44	18,085,225,598.05	负债及股东权益合计	17,501,441,412.72	16,288,880,597.99	19,048,873,949.44	18,085,225,598.05


单位负责人：



主管会计工作负责人：



会计机构负责人：



# 利润表

2017年1-6月

会企02表

编制单位：一汽轿车股份有限公司


单位：人民币元

项 目	本期金额		上年同期金额	
	合并数	母公司数	合并数	母公司数
一、营业收入	13,401,342,339.01	11,619,995,324.93	8,490,504,572.68	7,708,678,474.07
二、营业总成本	13,046,747,228.81	11,571,944,860.81	9,621,179,744.56	8,379,418,694.38
减：营业成本	10,005,085,698.62	9,823,833,284.79	7,238,821,153.72	7,050,949,103.22
税金及附加	821,526,217.60	791,007,876.25	484,565,559.28	478,276,612.86
销售费用	1,318,488,919.60	56,726,991.12	1,112,640,076.49	68,529,872.88
管理费用	879,718,580.26	876,796,363.97	733,086,562.00	727,409,757.39
财务费用	19,946,620.74	21,599,152.69	50,474,991.23	52,661,946.19
资产减值损失	1,981,191.99	1,981,191.99	1,591,401.84	1,591,401.84
加：公允价值变动收益	-	-	-	-
投资收益	193,776,636.63	193,776,636.63	146,994,373.53	146,994,373.53
其中：对联营企业和合营企业的投资收益	193,776,636.63	193,776,636.63	146,994,373.53	146,994,373.53
其他收益	-	-	-	-
二、营业利润	548,371,746.83	241,827,100.75	-983,680,798.35	-523,745,846.78
加：营业外收入	18,502,500.66	18,502,500.66	24,516,565.31	24,147,321.35
其中：非流动资产处置利得	1,221,076.03	1,221,076.03	1,032,809.32	1,032,809.32
减：营业外支出	1,526,488.30	1,526,488.30	1,366,846.31	1,366,509.96
其中：非流动资产处置损失	1,099,738.15	1,099,738.15	789,079.85	789,079.85
三、利润总额	565,347,759.19	258,803,113.11	-960,531,079.35	-500,965,035.39
减：所得税费用	132,229,344.09	23,239,793.43	-84,384,356.50	-100,099,431.32
四、净利润	433,118,415.10	235,563,319.68	-876,146,722.85	-400,865,604.07
归属于母公司股东的净利润	270,456,754.98	235,563,319.68	-826,063,499.00	-400,865,604.07
少数股东损益	162,661,660.12	-	-50,083,223.85	-
五、其他综合收益	7,381,319.49	7,381,319.49	-1,933,813.03	-1,933,813.03
(一) 以后不能重分类进损益的其他综合收益	-	-	-	-
1、重新计量设定受益计划净负债或净资产的变动	-	-	-	-
2、权益法下在被投资单位不能重分类进损益的其	-	-	-	-
(二) 以后将重分类进损益的其他收益	7,381,319.49	7,381,319.49	-1,933,813.03	-1,933,813.03
1、权益法下在被投资单位以后将重分类进损益的	7,381,319.49	7,381,319.49	-1,933,813.03	-1,933,813.03
2、可供出售金融资产公允价值变动损益	-	-	-	-
3、持有至到期投资重分类为可供出售金融资产损	-	-	-	-
4、现金流量套期损益的有效部分	-	-	-	-
5、外币财务报表折算差额	-	-	-	-
6、其他	-	-	-	-
六、综合收益总额	440,499,734.59	242,944,639.17	-878,080,535.88	-402,799,417.10
归属于母公司所有者的综合收益总额	277,838,074.47	242,944,639.17	-827,997,312.03	-402,799,417.10
归属于少数股东的综合收益总额	162,661,660.12	-	-50,083,223.85	-
七、每股收益				
(一) 基本每股收益	0.1662	0.1447	-0.5076	-0.2463
(二) 稀释每股收益	0.1662	0.1447	-0.5076	-0.2463

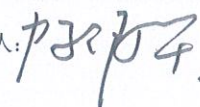
单位负责人：



主管会计工作负责人：



会计机构负责人：



# 现金流量表

编制单位：一汽轿车股份有限公司

2017年1-6月

单位：人民币元


项 目	本期数		上年同期数	
	合并	母公司	合并	母公司
<b>一、经营活动产生的现金流量：</b>				
销售商品、提供劳务收到的现金	11,221,894,979.05	10,281,244,563.37	7,626,999,753.65	6,852,230,960.94
收取的税费返还	-	-	-	-
收到的其他与经营活动有关的现金	33,937,044.76	15,985,946.10	58,758,354.68	30,777,554.52
现金流入小计	11,255,832,023.81	10,297,230,509.47	7,685,758,108.33	6,883,008,515.46
购买商品、接受劳务支付的现金	8,269,880,066.79	8,033,630,632.89	5,519,459,322.58	5,271,003,036.35
支付给职工以及为职工支付的现金	661,618,420.27	558,695,381.91	649,206,712.09	536,431,220.52
支付的各项税费	1,401,902,829.21	1,108,231,274.32	1,067,786,462.02	945,461,562.79
支付的其他与经营活动有关的现金	607,918,242.99	176,222,358.70	634,161,481.72	203,282,799.52
现金流出小计	10,941,319,559.26	9,876,779,647.82	7,870,613,978.41	6,956,178,619.18
经营活动产生的现金流量净额	314,512,464.55	420,450,861.65	-184,855,870.08	-73,170,103.72
<b>二、投资活动产生的现金流量：</b>				
收回投资所收到的现金	-	-	-	-
取得投资收益所收到的现金	-	-	-	-
处置固定资产、无形资产和其他长期资产所收回的现金净额	-	-	-	-
处置子公司及其他营业单位收到的现金净额	-	-	-	-
收到的其他与投资活动有关的现金	-	-	-	-
现金流入小计	0.00	0.00	0.00	0.00
购建固定资产、无形资产和其他长期资产所支付的现金	154,486,874.76	153,438,824.76	703,348,751.64	700,209,603.31
投资所支付的现金	-	-	-	-
取得子公司及其他营业单位支付的现金净额	-	-	-	-
支付的其他与投资活动有关的现金	-	-	-	-
现金流出小计	154,486,874.76	153,438,824.76	703,348,751.64	700,209,603.31
投资活动产生的现金流量净额	-154,486,874.76	-153,438,824.76	-703,348,751.64	-700,209,603.31
<b>三、筹资活动产生的现金流量：</b>				
吸收投资所收到的现金	-	-	-	-
其中：子公司吸收少数股东投资收到的现金	-	-	-	-
借款所收到的现金	1,100,000,000.00	1,100,000,000.00	1,000,000,000.00	1,000,000,000.00
收到的其他与筹资活动有关的现金	-	-	-	-
现金流入小计	1,100,000,000.00	1,100,000,000.00	1,000,000,000.00	1,000,000,000.00
偿还债务所支付的现金	1,900,000,000.00	1,900,000,000.00	500,000,000.00	500,000,000.00
分配股利、利润或偿付利息所支付的现金	26,889,041.66	26,889,041.66	46,212,121.85	46,212,121.85
其中：子公司支付给少数股东的股利、利润	-	-	-	-
支付的其他与筹资活动有关的现金	-	-	-	-
现金流出小计	1,926,889,041.66	1,926,889,041.66	546,212,121.85	546,212,121.85
筹资活动产生的现金流量净额	-826,889,041.66	-826,889,041.66	453,787,878.15	453,787,878.15
四、汇率变动对现金的影响	-575,373.73	-552,559.68	83,658.20	-46,331.12
五、现金及现金等价物净增加额	-667,438,825.60	-560,429,564.45	-434,333,085.37	-319,638,160.00
加：期初现金及现金等价物余额	1,068,110,056.75	883,808,078.51	632,192,967.99	419,623,872.38
六、期末现金及现金等价物余额	400,671,231.15	323,378,514.06	197,859,882.62	99,985,712.38

(所附注释系会计报表的组成部分)

单位负责人：



主管会计工作负责人：



会计机构负责人：




合并所有者权益变动表  
2017年中期

编制单位：一汽轿车股份有限公司


金额单位：人民币元

项 目	本期金额								上年金额							
	归属于母公司所有者权益						少数股东权益	所有者权益合计	归属于母公司所有者权益						少数股东权益	所有者权益合计
	实收资本(或股本)	资本公积	其他综合收益	专项储备	盈余公积	未分配利润			实收资本(或股本)	资本公积	其他综合收益	专项储备	盈余公积	未分配利润		
一、上年年末余额	1,627,500,000.00	2,488,902,351.77	11,141,640.84	-	997,234,912.68	2,563,967,693.14	-15,200,210.27	7,673,546,388.16	1,627,500,000.00	2,488,900,208.55	8,134,711.90	-	997,234,912.68	3,590,187,831.75	33,209,692.95	8,745,167,357.83
加：会计政策变更	-	-	-	-	-	-	-	-	-	-	-	-	-	-	-	-
前期差错更正	-	-	-	-	-	-	-	-	-	-	-	-	-	-	-	-
其他	-	-	-	-	-	-	-	-	-	-	-	-	-	-	-	-
二、本年初余额	1,627,500,000.00	2,488,902,351.77	11,141,640.84	-	997,234,912.68	2,563,967,693.14	-15,200,210.27	7,673,546,388.16	1,627,500,000.00	2,488,900,208.55	8,134,711.90	-	997,234,912.68	3,590,187,831.75	33,209,692.95	8,745,167,357.83
三、本期增减变动金额（减少以“-”号填列）	-	-	7,381,319.49	-	-	270,456,754.98	162,661,660.12	440,499,734.59	-	2,143.22	3,006,928.94	-	-	-1,026,220,138.61	-48,409,903.22	-1,071,620,969.67
（一）净利润	-	-	-	-	-	270,456,754.98	162,661,660.12	433,118,415.10	-	-	-	-	-	-954,327,289.16	-48,409,903.22	-1,002,737,192.38
（二）其他综合收益	-	-	7,381,319.49	-	-	-	-	7,381,319.49	-	-	3,006,928.94	-	-	-	-	3,006,928.94
上述（一）和（二）小计	-	-	7,381,319.49	-	-	270,456,754.98	162,661,660.12	440,499,734.59	-	-	3,006,928.94	-	-	-954,327,289.16	-48,409,903.22	-999,730,263.44
（三）所有者投入和减少资本	-	-	-	-	-	-	-	-	-	2,143.22	-	-	-	-	-	2,143.22
1.所有者投入的普通股	-	-	-	-	-	-	-	-	-	-	-	-	-	-	-	-
2.其他权益工具持有者投入资本	-	-	-	-	-	-	-	-	-	-	-	-	-	-	-	-
3.股份支付计入所有者权益的金额	-	-	-	-	-	-	-	-	-	-	-	-	-	-	-	-
4.其他	-	-	-	-	-	-	-	-	-	2,143.22	-	-	-	-	-	2,143.22
（四）利润分配	-	-	-	-	-	-	-	-	-	-	-	-	-	-71,892,849.45	-	-71,892,849.45
1.提取盈余公积	-	-	-	-	-	-	-	-	-	-	-	-	-	-	-	-
2.提取一般风险准备	-	-	-	-	-	-	-	-	-	-	-	-	-	-	-	-
3.对所有者（或股东）的分配	-	-	-	-	-	-	-	-	-	-	-	-	-	-69,982,500.00	-	-69,982,500.00
4.其他	-	-	-	-	-	-	-	-	-	-	-	-	-	-1,910,349.45	-	-1,910,349.45
（五）所有者权益内部结转	-	-	-	-	-	-	-	-	-	-	-	-	-	-	-	-
1.资本公积转增资本（或股本）	-	-	-	-	-	-	-	-	-	-	-	-	-	-	-	-
2.盈余公积转增资本（或股本）	-	-	-	-	-	-	-	-	-	-	-	-	-	-	-	-
3.盈余公积弥补亏损	-	-	-	-	-	-	-	-	-	-	-	-	-	-	-	-
4.结转重新设定受益计划净负债或净资产所产生的变动	-	-	-	-	-	-	-	-	-	-	-	-	-	-	-	-
5.其他	-	-	-	-	-	-	-	-	-	-	-	-	-	-	-	-
（六）专项储备	-	-	-	-	-	-	-	-	-	-	-	-	-	-	-	-
1.本期提取	-	-	-	7,325,920.38	-	-	-	7,325,920.38	-	-	-	16,279,533.88	-	-	-	16,279,533.88
2.本期使用	-	-	-	7,325,920.38	-	-	-	7,325,920.38	-	-	-	16,279,533.88	-	-	-	16,279,533.88
（七）其他	-	-	-	-	-	-	-	-	-	-	-	-	-	-	-	-
四、本期期末余额	1,627,500,000.00	2,488,902,351.77	18,522,960.33	-	997,234,912.68	2,834,424,448.12	147,461,449.85	8,114,046,122.75	1,627,500,000.00	2,488,902,351.77	11,141,640.84	-	997,234,912.68	2,563,967,693.14	-15,200,210.27	7,673,546,388.16

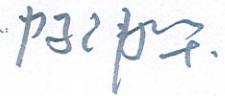
单位负责人：



主管会计工作负责人：



会计机构负责人：



母公司所有者权益变动表  
2017年中期

编制单位：一汽轿车股份有限公司

项 目	本期金额							上年金额						
	实收资本(或股本)	资本公积	其他综合收益	专项储备	盈余公积	未分配利润	所有者权益合计	实收资本(或股本)	资本公积	其他综合收益	专项储备	盈余公积	未分配利润	所有者权益合计
一、上年年末余额	1,627,500,000.00	2,485,171,375.62	11,141,640.84	-	997,234,912.68	3,298,718,799.09	8,419,766,728.23	1,627,500,000.00	2,485,169,232.40	8,134,711.90	-	997,234,912.68	3,765,841,234.07	8,883,880,091.05
加：会计政策变更							-							
前期差错更正														
其他														
二、本年初余额	1,627,500,000.00	2,485,171,375.62	11,141,640.84	-	997,234,912.68	3,298,718,799.09	8,419,766,728.23	1,627,500,000.00	2,485,169,232.40	8,134,711.90	-	997,234,912.68	3,765,841,234.07	8,883,880,091.05
三、本期增减变动金额(减少以“-”号填列)	-	-	7,381,319.49	-	-	235,563,319.68	242,944,639.17	-	2,143.22	3,006,928.94	-	-	-467,122,434.98	-464,113,362.82
(一) 净利润	-	-	-	-	-	235,563,319.68	235,563,319.68	-	-	-	-	-	-397,139,934.98	-397,139,934.98
(二) 其他综合收益	-	-	7,381,319.49	-	-	-	7,381,319.49	-	-	3,006,928.94	-	-	-	3,006,928.94
上述(一)和(二)小计	-	-	7,381,319.49	-	-	235,563,319.68	242,944,639.17	-	-	3,006,928.94	-	-	-397,139,934.98	-394,133,006.04
(三) 所有者投入和减少资本	-	-	-	-	-	-	-	-	2,143.22	-	-	-	-	2,143.22
1.所有者投入的普通股	-	-	-	-	-	-	-	-	-	-	-	-	-	-
2.其他权益工具持有者投入资本	-	-	-	-	-	-	-	-	-	-	-	-	-	-
3.股份支付计入所有者权益的金额	-	-	-	-	-	-	-	-	-	-	-	-	-	-
4.其他	-	-	-	-	-	-	-	-	2,143.22	-	-	-	-	2,143.22
(四) 利润分配	-	-	-	-	-	-	-	-	-	-	-	-	-69,982,500.00	-69,982,500.00
1.提取盈余公积	-	-	-	-	-	-	-	-	-	-	-	-	-	-
2.提取一般风险准备	-	-	-	-	-	-	-	-	-	-	-	-	-	-
2.对所有者(或股东)的分配	-	-	-	-	-	-	-	-	-	-	-	-	-69,982,500.00	-69,982,500.00
3.其他	-	-	-	-	-	-	-	-	-	-	-	-	-	-
(五) 所有者权益内部结转	-	-	-	-	-	-	-	-	-	-	-	-	-	-
1.资本公积转增资本(或股本)	-	-	-	-	-	-	-	-	-	-	-	-	-	-
2.盈余公积转增资本(或股本)	-	-	-	-	-	-	-	-	-	-	-	-	-	-
3.盈余公积弥补亏损	-	-	-	-	-	-	-	-	-	-	-	-	-	-
4.结转重新设定受益计划净负债或净资产所产生的变动	-	-	-	-	-	-	-	-	-	-	-	-	-	-
5.其他	-	-	-	-	-	-	-	-	-	-	-	-	-	-
(六) 专项储备	-	-	-	-	-	-	-	-	-	-	-	-	-	-
1.本期提取	-	-	7,325,920.38	-	-	7,325,920.38	7,325,920.38	-	-	-	16,279,533.88	-	-	16,279,533.88
2.本期使用	-	-	7,325,920.38	-	-	7,325,920.38	7,325,920.38	-	-	-	16,279,533.88	-	-	16,279,533.88
(七) 其他	-	-	-	-	-	-	-	-	-	-	-	-	-	-
四、本期期末余额	1,627,500,000.00	2,485,171,375.62	18,522,960.33	-	997,234,912.68	3,534,282,118.77	8,662,711,367.40	1,627,500,000.00	2,485,171,375.62	11,141,640.84	-	997,234,912.68	3,298,718,799.09	8,419,766,728.23

单位负责人：

主管会计工作负责人：

会计机构负责人：