

无锡农村商业银行股份有限公司

合并资产负债表

2017年12月31日

(除特别注明外, 金额单位均为人民币千元)



项 目	期末余额	年初余额
资产:		
现金及存放中央银行款项	16,426,163	15,530,394
存放同业款项	3,625,487	5,247,733
贵金属	-	-
拆出资金	-	208,110
以公允价值计量且其变动计入当期损益的金融资产	1,020,303	1,176,279
衍生金融资产	-	-
买入返售金融资产	2,960,600	992,000
应收利息	690,552	624,987
发放贷款和垫款	64,309,987	58,570,453
可供出售金融资产	21,393,083	20,263,139
持有至到期投资	19,127,060	10,586,541
应收款项类投资	5,260,254	9,350,404
持有待售资产	-	-
长期股权投资	587,748	450,161
投资性房地产	13,194	14,767
固定资产	918,977	958,334
在建工程	35,956	30,531
无形资产	211,212	218,218
商誉	-	-
递延所得税资产	487,480	348,177
其他资产	81,037	62,438
资产总计	137,149,093	124,632,666
负债:		
向中央银行借款	300,000	200,000
同业及其他金融机构存放款项	2,099,793	506,919
拆入资金	-	1,000,000
以公允价值计量且其变动计入当期损益的金融负债	-	-
衍生金融负债	-	-
卖出回购金融资产款	6,834,400	7,298,542
吸收存款	106,826,561	95,461,370
应付职工薪酬	34,216	32,031
应交税费	160,933	99,311
应付利息	3,400,591	3,450,346
持有待售负债	-	-
应付债券	6,956,759	6,687,144
其中: 优先股	-	-
永续债	-	-
预计负债	-	-
递延所得税负债	-	31,791
其他负债	1,168,889	992,505
负债合计	127,782,142	115,759,959
股东权益:		
股本	1,848,115	1,848,115
其他权益工具	-	-
其中: 优先股	-	-
永续债	-	-
资本公积	974,891	974,891
减: 库存股	-	-
其他综合收益	-131,202	96,993
盈余公积	4,216,641	4,216,641
一般风险准备	1,382,623	1,382,623
未分配利润	977,029	253,173
外币报表折算差额	-	-
归属于母公司股东权益合计	9,268,097	8,772,436
少数股东权益	98,854	100,271
股东权益合计	9,366,951	8,872,707
负债和股东权益总计	137,149,093	124,632,666

法定代表人:

行长:

主管会计工作负责人:

会计机构负责人:





无锡农村商业银行股份有限公司



资产负债表

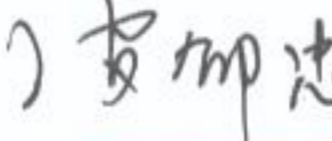

2017年12月31日

(除特别注明外, 金额单位均为人民币千元)

项 目	期末余额	年初余额
资产:		
现金及存放中央银行款项	16,377,379	15,476,123
存放同业款项	4,112,219	5,785,971
贵金属	-	-
拆出资金	-	208,110
以公允价值计量且其变动计入当期损益的金融资产	1,020,303	1,176,279
衍生金融资产	-	-
买入返售金融资产	2,960,600	992,000
应收利息	689,621	624,055
发放贷款和垫款	63,425,308	57,800,544
可供出售金融资产	21,393,083	20,263,139
持有至到期投资	19,127,060	10,586,541
应收款项类投资	5,260,254	9,350,404
持有待售资产	-	-
长期股权投资	715,248	577,661
投资性房地产	13,194	14,767
固定资产	910,827	949,446
在建工程	35,956	30,531
无形资产	211,212	218,218
商誉	-	-
递延所得税资产	452,926	315,013
其他资产	77,953	58,243
资产总计	136,783,143	124,427,045
负债:		
向中央银行借款	300,000	200,000
同业及其他金融机构存放款项	2,250,849	753,027
拆入资金	-	1,000,000
以公允价值计量且其变动计入当期损益的金融负债	-	-
衍生金融负债	-	-
卖出回购金融资产款	6,834,400	7,298,542
吸收存款	106,389,486	95,092,348
应付职工薪酬	33,000	31,055
应交税费	162,060	98,912
应付利息	3,395,908	3,447,351
持有待售负债	-	-
应付债券	6,956,759	6,687,144
其中: 优先股	-	-
永续债	-	-
预计负债	-	-
递延所得税负债	-	31,791
其他负债	1,167,972	991,303
负债合计	127,490,434	115,631,473
股东权益:		
股本	1,848,115	1,848,115
其他权益工具	-	-
其中: 优先股	-	-
永续债	-	-
资本公积	973,995	973,995
减: 库存股	-	-
其他综合收益	-131,214	96,981
盈余公积	4,216,641	4,216,641
一般风险准备	1,382,623	1,382,623
未分配利润	1,002,549	277,217
股东权益合计	9,292,709	8,795,572
负债和股东权益总计	136,783,143	124,427,045

法定代表人: 


行长: 


主管会计工作负责人: 


会计机构负责人: 


无锡农村商业银行股份有限公司

合并利润表

2017年度

(除特别注明外, 金额单位均为人民币千元)

项 目	本期发生额	上期发生额
一、营业收入	2,856,865	2,521,649
利息净收入	2,687,683	2,314,319
利息收入	5,523,247	4,872,002
利息支出	2,835,564	2,557,683
手续费及佣金净收入	163,238	179,756
手续费及佣金收入	196,529	214,491
手续费及佣金支出	33,291	34,735
投资收益(损失以“-”号填列)	47,516	42,760
其中:对联营企业和合营企业的投资收益	46,952	36,095
资产处置收益(损失以“-”号填列)	-	-
公允价值变动收益(损失以“-”号填列)	-47,754	-24,325
汇兑收益(损失以“-”号填列)	1,618	4,687
其他收益	293	-
其他业务收入	4,271	4,452
二、营业支出	1,599,511	1,425,600
税金及附加	28,736	63,388
业务及管理费	854,904	816,907
资产减值损失	714,299	543,733
其他业务成本	1,572	1,572
三、营业利润(亏损以“-”号填列)	1,257,354	1,096,049
加:营业外收入	6,639	4,804
减:营业外支出	32,931	7,007
四、利润总额(亏损总额以“-”号填列)	1,231,062	1,093,846
减:所得税费用	231,407	210,319
五、净利润(净亏损以“-”号填列)	999,655	883,527
归属于母公司股东的净利润	1,001,073	892,768
少数股东损益	-1,418	-9,241
持续经营净利润	999,655	883,527
终止经营净利润	-	-
六、每股收益:		
(一)基本每股收益(元/股)	0.54	0.52
(二)稀释每股收益(元/股)	0.54	0.52
七、其他综合收益	-228,195	-118,027
归属母公司所有者的其他综合收益的税后净额	-228,195	-118,038
(一)以后不能重分类进损益的其他综合收益	-	-
1.重新计量设定受益计划净负债净资产的变动	-	-
2.权益法下在被投资单位不能重分类进损益的其他综合收益中享有的份额	-	-
(二)以后将重分类进损益的其他综合收益	-228,195	-118,038
1.权益法下在被投资单位以后将重分类进损益的其他综合收益中享有的份额	-	1,035
2.可供出售金融资产公允价值变动损益	-228,195	-119,073
3.持有至到期投资重分类为可供出售金融资产损益	-	-
4.现金流量套期损益的有效部分	-	-
5.外币财务报表折算差额	-	-
6.其他	-	-
归属少数股东的其他综合收益的税后净额	-	11
八、综合收益总额	771,460	765,500
归属于母公司股东的综合收益总额	772,878	774,730
归属于少数股东的综合收益总额	-1,418	-9,230

法定代表人:

行长:

主管会计工作负责人:

会计机构负责人:



无锡农村商业银行股份有限公司

利润表 2017年度

(除特别注明外, 金额单位均为人民币千元)

项 目	本期发生额	上期发生额
一、营业收入	2,810,683	2,483,424
利息净收入	2,644,140	2,276,093
利息收入	5,474,340	4,831,225
利息支出	2,830,200	2,555,132
手续费及佣金净收入	160,702	179,757
手续费及佣金收入	193,822	214,314
手续费及佣金支出	33,120	34,557
投资收益(损失以“-”号填列)	47,516	42,760
其中:对联营企业和合营企业的投资收益	46,952	36,095
资产处置收益(损失以“-”号填列)	-	-
公允价值变动收益(损失以“-”号填列)	-47,754	-24,325
汇兑收益(损失以“-”号填列)	1,619	4,687
其他收益	189	-
其他业务收入	4,271	4,452
二、营业支出	1,549,051	1,363,350
税金及附加	28,498	62,762
业务及管理费	840,649	802,633
资产减值损失	678,332	496,383
其他业务成本	1,572	1,572
三、营业利润(亏损以“-”号填列)	1,261,632	1,120,074
加:营业外收入	6,638	4,794
减:营业外支出	32,924	6,990
四、利润总额(亏损总额以“-”号填列)	1,235,346	1,117,878
减:所得税费用	232,798	215,492
五、净利润(净亏损以“-”号填列)	1,002,548	902,386
持续经营净利润	1,002,548	902,386
终止经营净利润	-	-
六、每股收益:		
(一)基本每股收益(元/股)	0.54	0.53
(二)稀释每股收益(元/股)	0.54	0.53
七、其他综合收益	-228,195	-118,050
(一)以后不能重分类进损益的其他综合收益	-	-
1.重新计量设定受益计划净负债净资产的变动	-	-
2.权益法下在被投资单位不能重分类进损益的其他综合收益中享有的份额	-	-
(二)以后将重分类进损益的其他综合收益	-228,195	-118,050
1.权益法下在被投资单位以后将重分类进损益的其他综合收益中享有的份额	-	1,023
2.可供出售金融资产公允价值变动损益	-228,195	-119,073
3.持有至到期投资重分类为可供出售金融资产损益	-	-
4.现金流量套期损益的有效部分	-	-
5.外币财务报表折算差额	-	-
6.其他	-	-
八、综合收益总额	774,353	784,336

法定代表人:

任晓



行长:

邵辉



主管会计工作负责人:

皮郁



会计机构负责人:

王瑶

