

合并资产负债表

单位名称	单位：千元	
	2017年12月31日	2016年12月31日
资产		
现金及存放中央银行款项	106,225,841	93,065,245
存放同业款项	56,229,113	94,497,562
拆出资金	4,767,424	8,654,903
贵金属	4,914	4,914
以公允价值计量且其变动计入当期损益的金融资产	61,991,469	25,250,348
衍生金融资产	6,445,992	4,878,781
买入返售金融资产	11,916,207	2,190,000
应收利息	8,240,009	7,154,414
发放贷款及垫款	373,479,536	318,542,775
可供出售金融资产	123,700,708	163,861,442
持有至到期投资	123,083,040	111,828,095
应收款项类投资	246,321,491	220,741,510
长期股权投资	4,189,958	3,056,197
投资性房地产	2,379	10,862
固定资产	6,093,083	5,419,246
无形资产	354,262	308,250
递延所得税资产	5,043,515	3,366,208
其他资产	3,063,075	1,069,073
资产总计	1,141,142,016	1,063,899,825
负债及股东权益		
负债		
向中央银行借款	17,760,000	31,120,000
同业及其他金融机构存放款项	43,204,413	61,472,657
拆入资金	14,257,491	2,877,113
以公允价值计量且其变动计入当期损益的金融负债	2,568,210	472,361
衍生金融负债	8,097,766	4,589,806
卖出回购金融资产款	44,857,991	55,701,853
吸收存款	722,622,480	655,202,894
应付职工薪酬	2,865,372	2,335,717
应交税费	1,931,589	2,172,266
应付利息	13,455,112	11,182,657
应付债券	198,642,948	170,165,452
其他负债	2,652,380	4,249,248
负债合计	1,072,913,752	1,001,522,044
股东权益		
股本	8,482,208	6,058,720
其他权益工具	9,849,813	9,849,813
资本公积	12,781,727	15,199,537
其他综合收益	(2,298,314)	(38,805)
盈余公积	4,081,711	3,272,607
一般风险准备	11,984,808	11,880,527
未分配利润	22,458,224	15,699,141
归属于母公司股东权益合计	67,340,177	61,921,540
少数股东权益	888,087	456,241
股东权益合计	68,228,264	62,377,781
负债及股东权益总计	1,141,142,016	1,063,899,825

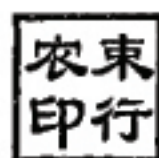
法定代表人：

行长及财务负责人：

财务机构负责人：



Handwritten signature of Hu Peng.



Handwritten signature of Dong Jun.



Handwritten signature of Zhu Jie.



资产负债表

单位名称：南京银行股份有限公司

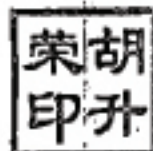
单位：千元

	2017年12月31日	2016年12月31日
资产		
现金及存放中央银行款项	105,220,807	92,218,201
存放同业款项	54,589,906	93,529,298
拆出资金	4,767,424	8,654,903
贵金属	4,914	4,914
以公允价值计量且其变动计入当期损益的金融资产	61,989,815	25,248,694
衍生金融资产	6,445,992	4,878,781
买入返售金融资产	11,916,207	2,190,000
应收利息	8,216,668	7,133,094
发放贷款及垫款	329,792,414	277,599,492
可供出售金融资产	122,046,540	163,562,448
持有至到期投资	123,063,040	111,828,095
应收款项类投资	283,267,598	255,418,907
长期股权投资	5,745,331	3,372,113
投资性房地产	2,379	10,862
固定资产	6,060,501	5,388,967
无形资产	342,353	298,522
递延所得税资产	4,937,132	3,269,461
其他资产	2,948,469	957,575
资产总计	1,131,357,290	1,055,564,327
负债及股东权益		
负债		
向中央银行借款	17,500,000	31,000,000
同业及其他金融机构存放款项	43,567,014	62,079,291
拆入资金	14,257,491	2,877,113
以公允价值计量且其变动计入当期损益的金融负债	2,566,210	472,381
衍生金融负债	8,097,766	4,569,806
卖出回购金融资产款	44,750,845	55,686,302
吸收存款	714,714,752	647,693,600
应付职工薪酬	2,560,207	2,089,884
应交税费	1,909,661	2,119,071
应付利息	13,372,244	11,056,167
应付债券	198,642,948	170,165,452
其他负债	2,631,403	4,230,285
负债合计	1,064,570,541	994,039,352
股东权益		
股本	8,482,208	6,058,720
其他权益工具	9,849,813	9,849,813
资本公积	12,783,368	15,199,644
其他综合收益	(2,300,882)	(38,729)
盈余公积	4,091,711	3,272,607
一般风险准备	11,871,169	11,802,261
未分配利润	22,019,362	15,380,859
股东权益合计	66,786,749	61,524,975
负债及股东权益合计	1,131,357,290	1,055,564,327

法定代表人：

行长及财务负责人：

财务机构负责人：



胡鹏



朱晓



合并利润表

单位名称:南京银行股份有限公司

单位:千元

	2017 年度	2016 年度
一、营业收入	24,827,569	26,620,668
利息净收入	20,088,467	21,229,688
利息收入	47,119,834	42,882,704
利息支出	(27,031,367)	(21,653,016)
手续费及佣金净收入	3,488,620	4,332,046
手续费及佣金收入	3,956,803	4,687,484
手续费及佣金支出	(467,983)	(355,438)
投资收益	907,415	1,363,826
其中:对联营企业的投资收益	429,619	321,000
公允价值变动损益	(1,669,256)	(75,522)
汇兑损益	1,845,826	(315,747)
其他业务收入	140,744	86,377
其他收益	27,351	-
资产处置损益	(1,598)	-
二、营业支出	(12,929,908)	(16,109,102)
税金及附加	(313,554)	(994,333)
业务及管理费	(7,225,768)	(6,602,209)
资产减值损失	(5,302,975)	(8,456,431)
其他业务成本	(87,611)	(56,129)
三、营业利润	11,897,661	10,511,566
加:营业外收入	16,433	48,235
减:营业外支出	(30,422)	(46,487)
四、利润总额	11,883,672	10,513,314
减:所得税费用	(2,123,971)	(2,166,940)
五、净利润	9,759,701	8,346,374
(一)按经营持续性分类		
1.持续经营净利润	9,759,701	8,346,374
2.终止经营净利润	-	-
(二)按所有权归属分类		
1.归属于母公司股东的净利润	9,667,155	8,261,635
2.少数股东损益	92,546	84,739
六、每股收益(金额单位为人民币元/股)		
基本每股收益及稀释每股收益	1.09	0.95
七、其他综合收益的税后净额	(2,256,847)	(1,785,137)
归属于母公司股东的其他综合收益的税后净额	(2,259,509)	(1,784,895)
以后将重分类进损益的其他综合收益		
—权益法下在被投资单位以后将重分类进损益的其他综合收益中享有的份额	(1,592)	(30,071)
—可供出售金融资产公允价值变动	(2,257,917)	(1,754,824)
归属于少数股东的其他综合收益的税后净额	662	(242)
八、综合收益总额	7,500,854	6,561,237
归属于母公司股东的综合收益总额	7,407,646	6,476,740
归属于少数股东的综合收益总额	93,208	84,497

法定代表人:

行长及财务负责人:


财务机构负责人:



胡荣



李心忠



朱洁



利润表

单位名称：南京银行股份有限公司

单位：千元

项目	2017 年度	2016 年度
一、营业收入	24,034,046	25,825,019
利息净收入	19,784,250	20,951,253
利息收入	46,662,005	42,485,587
利息支出	(26,877,755)	(21,514,334)
手续费及佣金净收入	3,016,823	3,814,404
手续费及佣金收入	3,483,854	4,170,241
手续费及佣金支出	(467,031)	(355,837)
投资收益	923,711	1,369,610
其中：对联营企业的投资收益	429,619	320,530
公允价值变动损益	(1,669,256)	(75,522)
汇兑损益	1,845,826	(315,747)
其他业务收入	125,958	81,021
其他收益	8,332	
资产处置损益	(1,598)	
二、营业支出	(12,483,709)	(15,643,032)
税金及附加	(306,674)	(976,743)
业务及管理费	(6,833,488)	(6,180,120)
资产减值损失	(5,273,577)	(8,430,269)
其他业务成本	(67,970)	(55,900)
三、营业利润	11,550,337	10,181,987
加：营业外收入	16,229	32,180
减：营业外支出	(30,157)	(45,915)
四、利润总额	11,536,409	10,168,252
减：所得税费用	(2,025,007)	(2,077,217)
五、净利润	9,511,402	8,091,035
(一) 持续经营净利润	9,511,402	8,091,035
(二) 终止经营净利润	-	-
六、其他综合收益的税后净额	(2,262,153)	(1,783,930)
以后将重分类进损益的其他综合收益		
—权益法下在被投资单位以后将重分类进损益的 其他综合收益中享有的份额	(1,592)	(30,071)
—可供出售金融资产公允价值变动	(2,260,561)	(1,753,859)
七、综合收益总额	7,249,249	6,307,105

法定代表人：

行长及财务负责人：

财务机构负责人：