

证券代码：601619

证券简称：嘉泽新能

公告编号：2018-016

# 宁夏嘉泽新能源股份有限公司

## 2017 年年度报告摘要

二〇一八年三月

## 一 重要提示

- 1 本年度报告摘要来自年度报告全文，为全面了解本公司的经营成果、财务状况及未来发展规划，投资者应当到上海证券交易所网站等中国证监会指定媒体上仔细阅读年度报告全文。
- 2 本公司董事会、监事会及董事、监事、高级管理人员保证年度报告内容的真实、准确、完整，不存在虚假记载、误导性陈述或重大遗漏，并承担个别和连带的法律责任。
- 3 公司全体董事出席董事会会议。
- 4 信永中和会计师事务所（特殊普通合伙）为本公司出具了标准无保留意见的审计报告。

### 5 经董事会审议的报告期利润分配预案或公积金转增股本预案

经公司一届十九次董事会审议通过的 2017 年度利润分配预案和资本公积金转增股本预案如下：

经信永中和会计师事务所（特殊普通合伙）审计，公司 2017 年度实现净利润 16,496.23 万元，其中：归属于上市公司股东的净利润 16,496.28 万元，少数股东损益-457.18 元。资本公积 19,287.90 万元，盈余公积 1,715.53 万元，未分配利润 28,734.39 万元。

综合考虑对投资者的合理回报和公司的长远发展，结合公司的现金状况，公司拟定 2017 年度利润分配预案为：拟以 2017 年 12 月 31 日总股本 193,300 万股为基数，向公司全体股东每 10 股派发现金股利 0.27 元（含税），共计 5,300 万元，占公司当年归属于上市公司股东净利润的 32.13%，且不超过累计可分配利润。剩余未分配利润结转至下年度。

公司 2017 年度不进行资本公积金转增股本。

公司 2017 年度利润分配预案和资本公积金转增股本预案尚需公司 2017 年度股东大会审议通过实施。

## 二 公司基本情况

### 1 公司简介

公司股票简况				
股票种类	股票上市交易所	股票简称	股票代码	变更前股票简称
A股	上海证券交易所	嘉泽新能	601619	不适用

联系人和联系方式	董事会秘书	证券事务代表
姓名	张建军	刘伟盛
办公地址	宁夏回族自治区银川市兴庆区兴水路1	宁夏回族自治区银川市兴

	号绿地21城企业公园D区68号楼	庆区兴水路1号绿地21城企业公园D区68号楼
电话	0951-5100532	0951-5100532
电子信箱	jzfdxxpl@jzfdjt.com	jzfdxxpl@jzfdjt.com

## 2 报告期公司主要业务简介

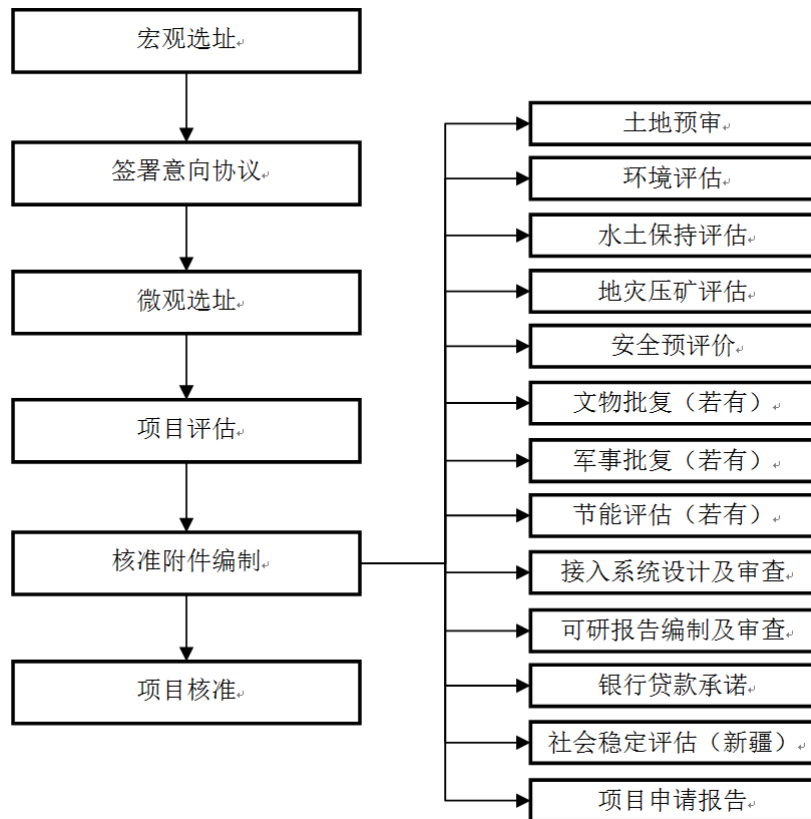
### (一) 主要业务及经营模式

1、业务范围：报告期内，公司的主营业务未发生变化，为新能源电力的开发、投资、建设、经营和管理。公司目前主要从事集中式风力、光伏发电的开发运营。

2、经营模式：公司业务主要分为项目前期工作、项目建设及采购、项目运营、并网销售四个环节。

#### (1) 项目前期工作

公司风电场项目开发模式与流程如下：



#### (2) 建设及采购模式

具体到项目，公司或子公司与建设施工单位签订了《施工总承包合同》，对双方的权利义务做了明确的约定。建设施工单位作为项目的总承包方，与公司共同通过招标的形式进行采购，由评标委员会根据投标方的价格、财务状况、信誉、社保缴纳、业绩和经验、机构设置、方案、承诺

等因素，通过综合评分法选出中标候选人，并由建设施工单位负责具体建设工作。

公司已经建立了《采购管理制度》，公司结合供应商提供的报价，在权衡质量、价格、交货时间、售后服务、资信、客户群等因素的基础上进行综合评估，并与供应商进一步议定最终价格，临时性应急购买的物品除外。

### **(3) 项目运营模式**

#### **①生产模式**

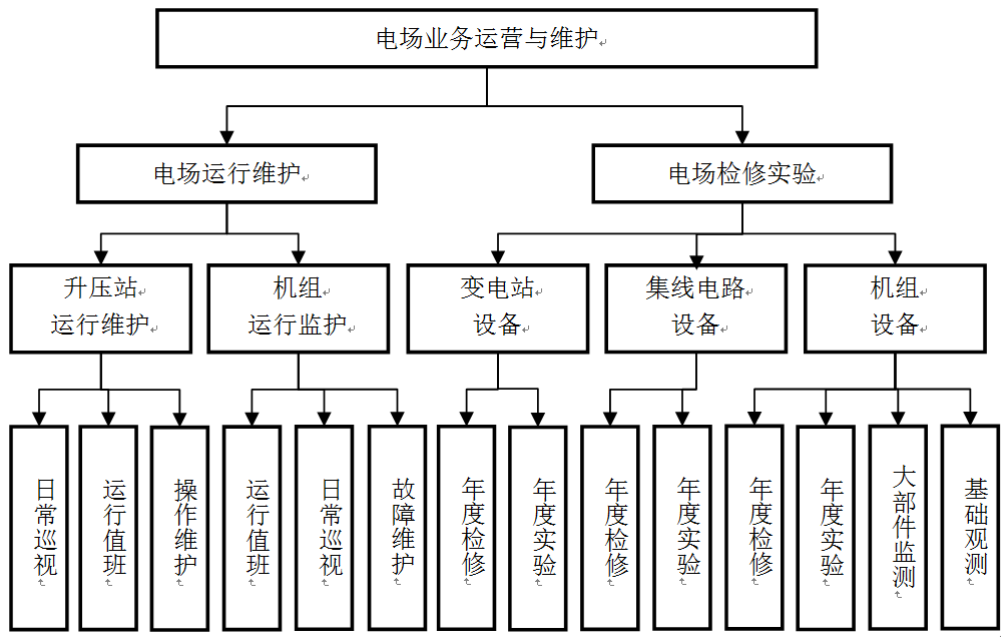
公司的生产模式是通过风力发电机组和光伏组件，将风能、太阳能转化为电能，通过电场内的集电线路、变电设备收集电能并升压后传送至电网，发电过程中不需要人工干预。

#### **②运营模式**

公司或子公司与运营维护商签订了长期运行维护合同，委托运营维护商进行风电场和光伏电站的运行维护。运行维护合同对双方的权利义务进行了明确的约定，在运营维护商做出承诺，保证公司资产安全并使公司获得最大收益率的基础上，由运营维护商负责变电站、配电线路、风机及光伏组件的日常运营维护工作。公司与运营维护商均建立了相应的生产管理及技术团队，其中公司的生产管理和技术团队负责电场生产运营的管理监管和技术监管，运营维护商的生产管理和技术团队负责现场的运营和技术支持。公司依据运营维护合同、公司规章制度、行业标准及法律法规，对运营维护商进行监管考核，对电场业务进行全面现场监管，并建立了以发电量为基础的考核体系。

在具体设备运营维护层面，公司对电场的发电相关设备建立了历史数据档案。运维人员能够根据该档案了解每台设备的运营情况，并通过数据分析，发现设备潜在故障，进行预防性维护，降低故障停机损失。此外，运维人员通过对比历史同期数据、同电场其他设备数据，能够发现设备的发电性能瑕疵，并通过技术手段加以改善，提高发电效率。

公司电场的生产运营业务架构如下：



#### (4) 并网销售模式

公司依照与电网公司签订的购售电合同，将电场所发电量并入电网公司指定的并网点，由电网公司指定的计量装置按月确认上网电量，实现电量交割。上网电能的销售电价由两种方式确定：

第一种是依照国家定价。即依据国家能源价格主管部门确定的区域电价，物价局核定各新能源发电项目的上网标杆电价。国家定价结算方式是公司电量销售结算的主要方式。

第二种是市场化交易定价。为缓解弃风限电、弃光限电对新能源发电企业的影响，由地方政府推动，电网公司根据“特定用电侧”需求，提出交易电量和电价的指导意见，组织“发电侧”企业就此部分交易电量和电价进行磋商，确定各发电企业所承担的电量和上网基础电价。市场化交易模式下风电场的电费收入由电网公司支付的基础电费和国家新能源补贴两部分组成。市场化交易定价结算方式是公司电量销售的补充方式。

## (二) 行业情况说明

### 1、可再生能源整体情况

2017年，我国可再生能源行业整体发展形势向好。

一是可再生能源装机规模持续扩大。截至2017年底，我国可再生能源发电装机达到6.5亿千瓦，同比增长14%；其中，水电装机3.41亿千瓦、风电装机1.64亿千瓦、光伏发电装机1.3亿千瓦、生物质发电装机1,488万千瓦，分别同比增长2.7%，10.5%，68.7%和22.6%。可再生能源发电装机约占全部电力装机的36.6%，同比上升2.1个百分点，可再生能源的清洁能源替代作用日益凸显。

**二是可再生能源利用水平不断提高。**2017年，国家发改委、国家能源局印发《解决弃水弃风弃光问题实施方案》，制订了可再生能源消纳的全方位解决方案。2017年，可再生能源发电量1.7万亿千瓦时，同比增长1,500亿千瓦时；可再生能源发电量占全部发电量的26.4%，同比上升0.7个百分点。

其中，水电11,945亿千瓦时，同比增长1.7%；风电3,057亿千瓦时，同比增长26.3%；光伏发电1,182亿千瓦时，同比增长78.6%；生物质发电794亿千瓦时，同比增长22.7%。全年弃水电量515亿千瓦时，在来水好于去年的情况下，水能利用率达到96%左右；弃风电量419亿千瓦时，弃风率12%，同比下降5.2个百分点；弃光电量73亿千瓦时，弃光率6%，同比下降4.3个百分点。

## **2、风电并网运行情况**

2017年，全国风电新增装机1,503万千瓦，继续保持稳步增长势头，中东部和南方地区占比50%，风电开发布局进一步优化，山东、河南、陕西、山西新增装机均超过100万千瓦。到2017年底，全国风电累计装机1.64亿千瓦，其中中东部和南方地区占25.6%，“三北”地区占74.4%。

2017年，全国风电弃风量同比减少78亿千瓦时，弃风率同比下降5.2个百分点，实现弃风电量和弃风率“双降”。大部分弃风限电严重地区的形势均有所好转，其中甘肃弃风率下降超过10个百分点，吉林、新疆、宁夏、内蒙古、辽宁弃风率下降超过5个百分点，黑龙江弃风率下降接近5个百分点。

## **3、光伏发电并网运行情况**

受上网电价调整等多重因素影响，2017年光伏发电市场规模快速扩大，新增装机5,306万千瓦，其中，光伏电站3,362万千瓦，同比增加11%；分布式光伏1,944万千瓦，同比增长3.7倍。到12月底，全国光伏发电装机达到1.3亿千瓦，其中，光伏电站10,059万千瓦，分布式光伏2,966万千瓦。

2017年，全国光伏发电量1,182亿千瓦时，同比增长78.6%。全国弃光电量73亿千瓦时，弃光率同比下降4.3个百分点，弃光主要集中在新疆和甘肃，其中，新疆（不含兵团）弃光电量28.2亿千瓦时，弃光率22%，同比下降9.3个百分点；甘肃弃光电量18.5亿千瓦时，弃光率20%，同比下降9.8个百分点。

（信息来源：上述内容摘录自2018年1月24日国家能源局新闻发布会对2017年度新能源并网等相关情况的介绍）

## **3 公司主要会计数据和财务指标**

### **3.1 近3年的主要会计数据和财务指标**

单位：元 币种：人民币

	2017年	2016年	本年比上年 增减(%)	2015年
总资产	8,928,076,542.59	7,881,666,387.39	13.28	7,088,839,321.51
营业收入	831,694,424.93	691,717,046.71	20.24	375,698,400.51
归属于上市公司股东的净利润	164,962,775.88	136,968,710.73	20.44	52,019,400.37
归属于上市公司股东的扣除非经常性损益的净利润	146,154,134.73	136,240,485.11	7.28	32,496,982.92
归属于上市公司股东的净资产	2,430,378,175.35	2,066,618,321.50	17.60	1,929,649,610.77
经营活动产生的现金流量净额	306,208,797.13	379,159,373.11	-19.24	395,803,459.44
基本每股收益 (元/股)	0.0906	0.0787	15.12	0.0357
稀释每股收益 (元/股)	0.0906	0.0787	15.12	0.0357
加权平均净资产收益率(%)	7.33	6.85	增加0.48个百分点	3.93

### 3.2 报告期分季度的主要会计数据

单位：元 币种：人民币

	第一季度 (1-3 月份)	第二季度 (4-6 月份)	第三季度 (7-9 月份)	第四季度 (10-12 月份)
营业收入	178,498,165.88	222,509,635.47	221,607,971.70	209,078,651.88
归属于上市公司股东的净利润	28,898,288.85	61,252,939.39	38,323,396.75	36,488,150.88
归属于上市公司股东的扣除非经常性损益后的净利润	28,852,609.11	61,252,939.39	38,209,022.02	17,839,564.21
经营活动产生的现金流量净额	56,115,559.87	74,381,894.55	45,521,690.35	130,189,652.36

季度数据与已披露定期报告数据差异说明

适用 不适用

## 4 股本及股东情况

### 4.1 普通股股东和表决权恢复的优先股股东数量及前 10 名股东持股情况表

单位：股

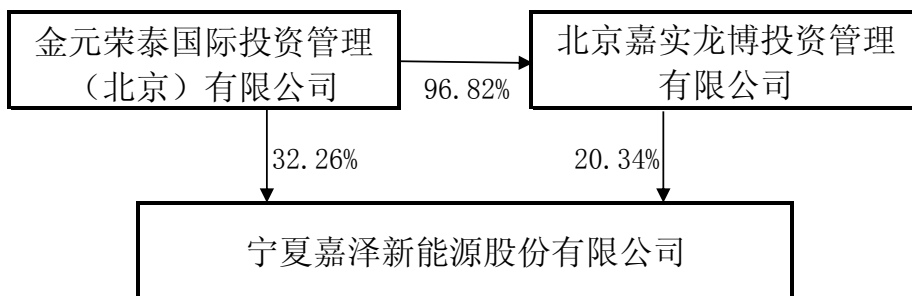
截止报告期末普通股股东总数（户）						70,322	
年度报告披露日前上一月末的普通股股东总数（户）						70,322	
截止报告期末表决权恢复的优先股股东总数（户）						不适用	
年度报告披露日前上一月末表决权恢复的优先股股东总数（户）						不适用	
前 10 名股东持股情况							
股东名称 （全称）	报告 期内 增减	期末持股数 量	比例 （%）	持有有限售 条件的股份 数量	质押或冻结情况		股东 性质
					股 份 状 态	数 量	
金元荣泰国际投资管理（北京）有限公司		623,627,226	32.26	623,627,226	质 押	250,000,000	境内 非国 有法 人
北京科信源矿业投资有限公司		412,409,043	21.34	412,409,043	无		境内 非国 有法 人
北京嘉实龙博投资管理有限公司		393,209,043	20.34	393,209,043	质 押	392,800,000	境内 非国 有法 人
Goldman Sachs Investments Holdings (Asia) Limited		272,232,305	14.08	272,232,305	无	0	境外 法人
北京开弦赛博投资管理中心（有限合伙）		37,810,042	1.96	37,810,042	无	0	境内 非国 有法 人
王超		1,790,000	0.09	0	未 知	0	境内 自然 人
陈忠		950,000	0.05	0	未 知	0	境内 自然 人
黄开国		884,200	0.05	0	未 知	0	境内 自然 人
段淑芬		821,900	0.04	0	未 知	0	境内 自然 人
张鸾		668,716	0.03	0	未	0	境内



					知		自然人
上述股东关联关系或一致行动的说明		上述股东中，股东金元荣泰与嘉实龙博存在关联关系，为一致行动人。					
表决权恢复的优先股股东及持股数量的说明		不适用					

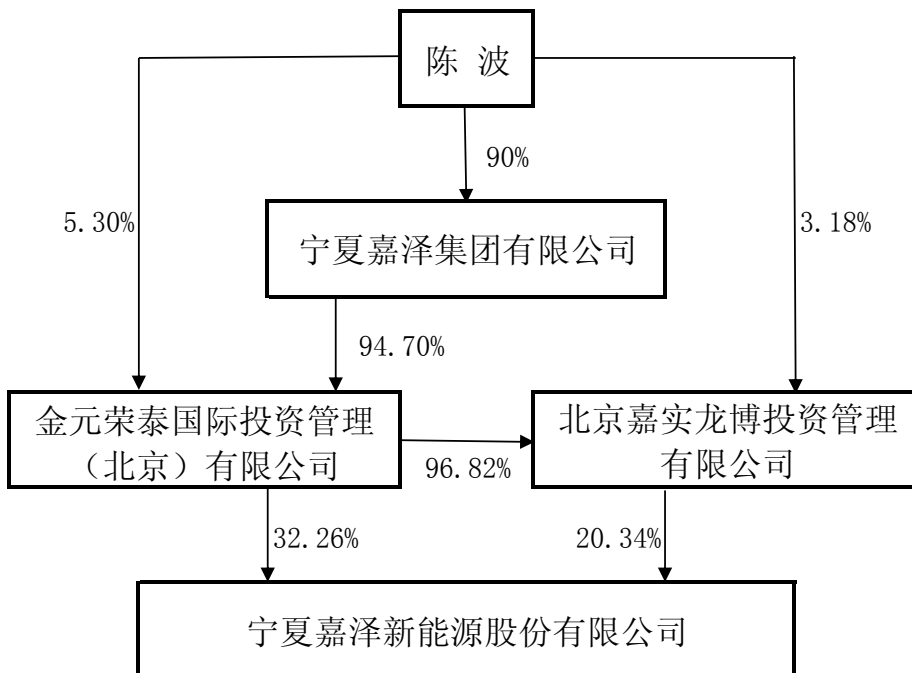
#### 4.2 公司与控股股东之间的产权及控制关系的方框图

√适用 □不适用



#### 4.3 公司与实际控制人之间的产权及控制关系的方框图

√适用 □不适用



#### 4.4 报告期末公司优先股股东总数及前 10 名股东情况

适用 不适用

#### 5 公司债券情况

适用 不适用

### 三 经营情况讨论与分析

#### 1 报告期内主要经营情况

报告期内，电力交易环境逐渐趋于市场化。公司上下不懈努力，通过市场研判分析与电力协调，适时、适度参与各项交易，确保了公司经营业绩稳中向上。

截至本报告期末，公司资产总额 892,807.65 万元，较上年同期增长 13.28%；所有者权益 243,197.58 万元，较上年同期增长 17.62%。2017 年度，公司实现营业收入 83,169.44 万元，较上年同期增长 20.24%；利润总额 17,063.17 万元，较上年同期增长 20.22%；归属于上市公司股东的净利润为 16,496.28 万元，较上年同期增长 20.44%。

#### 2 导致暂停上市的原因

适用 不适用

#### 3 面临终止上市的情况和原因

适用 不适用

#### 4 公司对会计政策、会计估计变更原因及影响的分析说明

适用 不适用

2017 年 5 月 10 日，财政部发出关于印发修订《企业会计准则第 16 号-政府补助》的通知[财会（2017）15 号]，根据修订规定，与企业日常活动相关的政府补助，应当按照经济业务实质，计入其他收益或冲减相关成本费用，与企业日常活动无关的政府补助，应当计入营业外收支。本公司对该项会计政策变更采用未来适用法。

#### 5 公司对重大会计差错更正原因及影响的分析说明

适用 不适用

#### 6 与上年度财务报告相比，对财务报表合并范围发生变化的，公司应当作出具体说明。

适用 不适用

本公司合并财务报表范围包括宁夏国博、宁夏嘉原、新疆嘉泽、绥芬河嘉泽、陕西嘉泽、巴

里坤嘉泽。详见年报全文之附注“七、合并范围的变化”及附注“八、在其他主体中的权益”相关内容。

宁夏嘉泽新能源股份有限公司

董 事 会

二〇一八年三月二十三日