

# 审计报告

CAC证审字[2018]0091号

柳州钢铁股份有限公司全体股东：

## 一、 审计意见

我们审计了柳州钢铁股份有限公司（以下简称柳钢股份）财务报表，包括2017年12月31日的资产负债表，2017年度的利润表、现金流量表、股东权益变动表以及相关财务报表附注。

我们认为，后附的财务报表在所有重大方面按照企业会计准则的规定编制，公允反映了柳钢股份2017年12月31日的财务状况以及2017年度的经营成果和现金流量。

## 二、 形成审计意见的基础

我们按照中国注册会计师审计准则的规定执行了审计工作。审计报告的“注册会计师对财务报表审计的责任”部分进一步阐述了我们在这些准则下的责任。按照中国注册会计师职业道德守则，我们独立于柳钢股份，并履行了职业道德方面的其他责任。我们相信，我们获取的审计证据是充分、适当的，为发表审计意见提供了基础。

## 三、 关键审计事项

关键审计事项是我们根据职业判断，认为对本期财务报表审计最为重要的事项。这些事项的应对以对财务报表整体进行审计并形成审计意见为背景，我们不对这些事项单独发表意见。

### 收入的确认

#### 1、 事项描述

柳钢股份主要销售型材、板材、钢坯、化产品、煤气等。如财务报表附注五、32所述，2017年度营业收入为415.57亿元，较上年增长55.93%。由于收入是柳钢股

份利润关键指标，管理层在收入确认方面可能存在重大错报风险，因此我们将收入确认作为关键审计事项。

## 2、审计应对

我们针对柳钢股份收入确认所实施的重要审计程序包括：

- (1) 了解和评价管理层与收入确认相关的关键内部控制的设计和运行有效性；
- (2) 选取样本检查销售合同，识别与商品所有权上的主要风险和报酬转移相关的合同条款与条件，评价公司的收入确认时点是否符合企业会计准则的要求；
- (3) 获取本年度销售清单，对本年记录的收入交易选取样本，核对销售合同、发票、出库单等支持性文件进行核对，评价相关收入确认是否符合公司的会计政策；
- (4) 比较本期各月收入的波动情况，分析其变动趋势是否正常，查明异常现象和重大波动的原因；
- (5) 了解宏观经济和钢铁行业情况，将本期重要产品价格与行业价格对比，检查是否存在异常；
- (6) 对重大客户实施函证程序，函证客户应收账款、预收账款余额，同时函证重大客户的本年交易金额；
- (7) 调查向关联方销售的情况，记录其交易品种、价格、数量和金额，判断关联方交易价格的公允性；
- (8) 对资产负债表日前后记录的收入交易进行截止测试，确认收入是否记录在正确的会计期间。

## 四、其他信息

柳钢股份管理层（以下简称管理层）对其他信息负责。其他信息包括柳钢股份2017年度报告中涵盖的信息，但不包括财务报表和我们的审计报告。

我们对财务报表发表的审计意见并不涵盖其他信息，我们也不对其他信息发表任何形式的鉴证结论。

结合我们对财务报表的审计，我们的责任是阅读其他信息，在此过程中，考虑其他信息是否与财务报表或我们在审计过程中了解到的情况存在重大不一致或者似乎存在重大错报。

基于我们已经执行的工作，如果我们确定其他信息存在重大错报，我们应当报告该事项。在这方面，我们无任何事项需要报告。

## 五、管理层和治理层对财务报表的责任



管理层负责按照企业会计准则的规定编制财务报表，使其实现公允反映，并设计、执行和维护必要的内部控制，以使财务报表不存在由于舞弊或错误导致的重大错报。

在编制财务报表时，管理层负责评估柳钢股份的持续经营能力，披露与持续经营相关的事项（如适用），并运用持续经营假设，除非管理层计划进行清算、终止运营或别无其他现实的选择。

治理层负责监督柳钢股份的财务报告过程。

## 六、注册会计师对财务报表审计的责任

我们的目标是对财务报表整体是否不存在由于舞弊或错误导致的重大错报获取合理保证，并出具包含审计意见的审计报告。合理保证是高水平的保证，但并不能保证按照审计准则执行的审计在某一重大错报存在时总能发现。错报可能由于舞弊或错误导致，如果合理预期错报单独或汇总起来可能影响财务报表使用者依据财务报表作出的经济决策，则通常认为错报是重大的。

在按照审计准则执行审计工作的过程中，我们运用职业判断，并保持职业怀疑。同时，我们也执行以下工作：

(1) 识别和评估由于舞弊或错误导致的财务报表重大错报风险，设计和实施审计程序以应对这些风险，并获取充分、适当的审计证据，作为发表审计意见的基础。由于舞弊可能涉及串通、伪造、故意遗漏、虚假陈述或凌驾于内部控制之上，未能发现由于舞弊导致的重大错报的风险高于未能发现由于错误导致的重大错报的风险。

(2) 了解与审计相关的内部控制，以设计恰当的审计程序。

(3) 评价管理层选用会计政策的恰当性和作出会计估计及相关披露的合理性。

(4) 对管理层使用持续经营假设的恰当性得出结论。同时，根据获取的审计证据，就可能导致对柳钢股份持续经营能力产生重大疑虑的事项或情况是否存在重大不确定性得出结论。如果我们得出结论认为存在重大不确定性，审计准则要求我们在审计报告中提请报表使用者注意财务报表中的相关披露；如果披露不充分，我们应当发表非无保留意见。我们的结论基于截至审计报告日可获得的信息。然而，未来的事项或情况可能导致柳钢股份不能持续经营。

(5) 评价财务报表的总体列报、结构和内容（包括披露），并评价财务报表

是否公允反映相关交易和事项。

我们与治理层就计划的审计范围、时间安排和重大审计发现等事项进行沟通，包括沟通我们在审计中识别出的值得关注的内部控制缺陷。

我们还就已遵守与独立性相关的职业道德要求向治理层提供声明，并与治理层沟通可能被合理认为影响我们独立性的所有关系和其他事项，以及相关的防范措施（如适用）。

从与治理层沟通过的事项中，我们确定哪些事项对本期财务报表审计最为重要，因而构成关键审计事项。我们在审计报告中描述这些事项，除非法律法规禁止公开披露这些事项，或在极少数情形下，如果合理预期在审计报告中沟通某事项造成的负面后果超过在公众利益方面产生的益处，我们确定不应在审计报告中沟通该事项。

中审华会计师事务所（特殊普通合伙）



中国 天津

中国注册会计师：  
（项目合伙人）



中国注册会计师：



二〇一八年四月九日



# 资产负债表

2017年12月31日

编制单位：柳州钢铁股份有限公司

单位：人民币元

项目	附注	期末余额	期初余额	项目	附注	期末余额	期初余额
<b>流动资产：</b>				<b>流动负债：</b>			
货币资金	五(1)	3,114,641,377.27	1,297,008,843.73	短期借款	五(15)	6,720,875,922.89	8,831,544,830.79
以公允价值计量且其变动计入当期损益的金融资产	五(2)	27,568,000.00	26,562,400.00	以公允价值计量且其变动计入当期损益的金融负债			
衍生金融资产				衍生金融负债			
应收票据	五(3)	3,929,185,370.91	2,121,825,982.14	应付票据	五(16)	2,376,200,000.00	1,170,790,000.00
应收账款	五(4)	238,631,759.70	179,488,775.83	应付账款	五(17)	3,251,525,630.78	3,586,818,425.26
预付款项	五(5)	745,043,260.62	1,321,622,253.81	预收款项	五(18)	1,117,601,244.18	499,328,466.87
应收利息				应付职工薪酬	五(19)	82,850,795.71	77,595,316.04
应收股利				应交税费	五(20)	510,324,260.62	132,485,416.45
其他应收款	五(6)	10,414,095.60	23,552,424.16	应付利息	五(21)	26,954,804.80	29,079,648.59
存货	五(7)	4,769,405,443.91	5,308,084,718.09	应付股利			
持有待售资产				其他应付款	五(22)	196,886,335.22	162,423,283.99
一年内到期的非流动资产				持有待售负债			
其他流动资产	五(8)	205,029.12	26,885,658.11	一年内到期的非流动负债	五(23)	1,091,004,800.00	67,000,000.00
<b>流动资产合计</b>		<b>12,835,094,337.13</b>	<b>10,305,032,055.87</b>	其他流动负债			
<b>非流动资产：</b>				<b>流动负债合计</b>		<b>15,374,223,794.20</b>	<b>14,557,065,387.99</b>
可供出售金融资产				非流动负债：			
持有至到期投资				长期借款	五(24)		1,116,728,000.00
长期应收款				应付债券	五(25)	424,057,411.28	423,075,398.24
长期股权投资	五(9)	400,186.44		其中：优先股			
投资性房地产				永续债			
固定资产	五(10)	9,775,048,627.82	10,089,641,805.84	长期应付款			
在建工程	五(11)	382,873,336.34	244,644,201.03	长期应付职工薪酬			
工程物资	五(12)	15,861,244.81	27,873,329.70	专项应付款			
固定资产清理				预计负债			
生产性生物资产				递延收益	五(26)	76,438,107.61	79,949,845.21
油气资产				递延所得税负债	五(14)		179,669.51
无形资产	五(13)	11,245,209.38		其他非流动负债			
开发支出				非流动负债合计		500,495,518.89	1,619,932,912.96
商誉				负债合计		15,874,719,313.09	16,176,998,300.95
长期待摊费用				所有者权益：			
递延所得税资产	五(14)	53,394,303.31	144,711,486.50	股本	五(27)	2,562,793,200.00	2,562,793,200.00
其他非流动资产				其他权益工具			
<b>非流动资产合计</b>		<b>10,238,822,908.10</b>	<b>10,506,870,823.07</b>	其中：优先股			
				永续债			
				资本公积	五(28)	208,436,169.08	208,436,169.08
				减：库存股			
				其他综合收益			
				专项储备	五(29)	1,103,989.99	6,103,133.51
				盈余公积	五(30)	1,237,059,322.55	972,441,693.18
				未分配利润	五(31)	3,189,805,250.52	885,130,382.22
				所有者权益合计		7,199,197,932.14	4,634,904,577.99
<b>资产总计</b>		<b>23,073,917,245.23</b>	<b>20,811,902,878.94</b>	<b>负债和所有者权益总计</b>		<b>23,073,917,245.23</b>	<b>20,811,902,878.94</b>

法定代表人：陈印 5 主管会计工作负责人：5 会计机构负责人：陈印



4502001051407



# 利润表

2017年1—12月

编制单位：柳州钢铁股份有限公司



单位：人民币元

项目	附注	本期发生额	上期发生额
一、营业收入	五(32)	41,557,169,054.26	26,650,401,296.14
减：营业成本	五(32)	37,830,797,693.94	25,235,699,484.82
税金及附加	五(33)	170,863,230.89	126,627,350.11
销售费用	五(34)	43,146,653.01	40,995,602.72
管理费用	五(35)	405,066,845.23	350,388,759.46
财务费用	五(36)	119,797,663.72	642,074,245.15
资产减值损失	五(37)	-15,290,007.17	25,695,591.43
加：公允价值变动收益（损失以“－”号填列）	五(38)	-1,197,796.73	-5,187,631.49
投资收益（损失以“－”号填列）	五(39)	-1,757,983.94	-200,047.13
其中：对联营企业和合营企业的投资收益		-299,813.56	
资产处置收益（损失以“－”号填列）			
其他收益	五(40)	33,597,557.96	-
二、营业利润（亏损以“－”号填列）		3,033,428,751.93	223,532,583.83
加：营业外收入	五(41)	8,194,942.01	59,326,515.77
减：营业外支出	五(42)	5,714,770.45	60,492,516.11
三、利润总额（亏损总额以“－”号填列）		3,035,908,923.49	222,366,583.49
减：所得税费用	五(43)	389,732,629.82	25,928,515.36
四、净利润（净亏损以“－”号填列）		2,646,176,293.67	196,438,068.13
（一）持续经营净利润（净亏损以“－”号填列）		2,646,176,293.67	196,438,068.13
（二）终止经营净利润（净亏损以“－”号填列）			
五、其他综合收益的税后净额			
（一）以后不能重分类进损益的其他综合收益			
1. 重新计量设定受益计划净负债或净资产的变动			
2. 权益法下在被投资单位不能重分类进损益的其他综合收益中享有的份额			
（二）以后将重分类进损益的其他综合收益			
1. 权益法下在被投资单位以后将重分类进损益的其他综合收益中享有的份额			
2. 可供出售金融资产公允价值变动损益			
3. 持有至到期投资重分类为可供出售金融资产损益			
4. 现金流量套期损益的有效部分			
5. 外币财务报表折算差额			
6. 其他			
六、综合收益总额		2,646,176,293.67	196,438,068.13
七、每股收益：			
（一）基本每股收益（元/股）		1.0325	0.0766
（二）稀释每股收益（元/股）		1.0325	0.0766



法定代表人：

  
  
 4502001051407

主管会计工作负责人：

会计机构负责人：



# 现金流量表


2017年1—12月

编制单位：柳州钢铁股份有限公司


单位：人民币元

项目	附注	本期发生额	上期发生额
<b>一、经营活动产生的现金流量：</b>			
销售商品、提供劳务收到的现金		32,386,647,048.56	20,690,422,125.39
收到的税费返还		32,640,765.07	44,093,010.17
收到其他与经营活动有关的现金	五(44.1)	529,311,797.82	109,004,990.37
经营活动现金流入小计		32,948,599,611.45	20,843,520,125.93
购买商品、接受劳务支付的现金		24,956,141,016.34	16,727,892,014.65
支付给职工以及为职工支付的现金		1,646,270,819.16	1,316,442,340.22
支付的各项税费		1,240,987,815.25	1,012,265,595.73
支付其他与经营活动有关的现金	五(44.2)	492,607,316.54	198,999,374.15
经营活动现金流出小计		28,336,006,967.29	19,255,599,324.75
经营活动产生的现金流量净额		4,612,592,644.16	1,587,920,801.18
<b>二、投资活动产生的现金流量：</b>			
收回投资收到的现金		728,512,174.73	130,413,159.33
取得投资收益收到的现金		-	-
处置固定资产、无形资产和其他长期资产收回的现金净额		1,535,831.60	-
处置子公司及其他营业单位收到的现金净额		-	-
收到其他与投资活动有关的现金	五(44.3)	2,880,000.00	15,000,000.00
投资活动现金流入小计		732,928,006.33	145,413,159.33
购建固定资产、无形资产和其他长期资产支付的现金		181,105,017.12	19,978,387.37
投资支付的现金		732,873,741.84	131,582,331.61
取得子公司及其他营业单位支付的现金净额		-	-
支付其他与投资活动有关的现金	五(44.4)	-	1,080,947.08
投资活动现金流出小计		913,978,758.96	152,641,666.06
投资活动产生的现金流量净额		-181,050,752.63	-7,228,506.73
<b>三、筹资活动产生的现金流量：</b>			
吸收投资收到的现金		-	-
取得借款收到的现金		10,463,439,769.56	12,650,412,344.07
发行债券收到的现金		-	-
收到其他与筹资活动有关的现金	五(44.5)	-	38,501,776.64
筹资活动现金流入小计		10,463,439,769.56	12,688,914,120.71
偿还债务支付的现金		12,638,436,254.24	15,796,562,600.83
分配股利、利润或偿付利息支付的现金		435,386,161.90	665,591,250.22
支付其他与筹资活动有关的现金	五(44.6)	23,866,257.58	513,105,438.20
筹资活动现金流出小计		13,097,688,673.72	16,975,259,289.25
筹资活动产生的现金流量净额		-2,634,248,904.16	-4,286,345,168.54
四、汇率变动对现金及现金等价物的影响		-954,753.83	10,187,624.11
五、现金及现金等价物净增加额		1,796,338,233.54	-2,695,465,249.98
加：期初现金及现金等价物余额		1,040,679,800.32	3,736,145,050.30
六、期末现金及现金等价物余额		2,837,018,033.86	1,040,679,800.32


法定代表人：



主管会计工作负责人：

会计机构负责人：





# 所有者权益变动表

2017年1—12月

编制单位：柳州钢铁股份有限公司




单位：人民币元

项目	本期				未分配利润	所有者权益合计
	股本	其他权益工具	资本公积	其他综合收益		
	股本	优先股	永续债	其他		
一、上年期末余额	2,562,793,200.00	-	-	-	885,130,382.22	4,634,904,577.99
加：会计政策变更						
前期差错更正						
其他						
二、本年期初余额	2,562,793,200.00					
三、本期增减变动金额（减少以“-”号填列）						
（一）综合收益总额				6,103,133.51	885,130,382.22	4,634,904,577.99
（二）所有者投入和减少资本						
1. 股东投入的普通股						
2. 其他权益工具持有者投入资本						
3. 股份支付计入所有者权益的金额						
4. 其他						
（三）利润分配						
1. 提取盈余公积					264,617,629.37	-76,883,796.00
2. 对所有者（或股东）的分配					264,617,629.37	-76,883,796.00
3. 其他					-76,883,796.00	-76,883,796.00
（四）所有者权益内部结转						
1. 资本公积转增资本（或股本）						
2. 盈余公积转增资本（或股本）						
3. 盈余公积弥补亏损						
4. 其他						
（五）专项储备						
1. 本期提取					-4,999,143.52	-4,999,143.52
2. 本期使用					27,480,000.00	27,480,000.00
（六）其他					32,479,143.52	32,479,143.52
四、本期期末余额	2,562,793,200.00				1,103,989.99	7,199,197,932.14
					1,237,059,322.55	3,189,805,250.52

法定代表人：陈有印

主管会计工作负责人：陈有印

会计机构负责人：陈有印





# 所有者权益变动表 (续)

2017年1—12月

编制单位: 柳州钢铁股份有限公司

单位: 人民币元

项目	本期			上期			未分配利润	所有者权益合计
	股本	其他权益工具		资本公积	其他综合收益	专项储备		
		优先股	永续债	其他		减: 库存股		
一、上年期末余额	2,562,793,200.00				208,436,169.08		708,336,120.90	4,438,219,261.50
加: 会计政策变更								
前期差错更正								
其他								
二、本年期初余额	2,562,793,200.00				208,436,169.08			
三、本期增减变动金额 (减少以“—”号填列)								
(一) 综合收益总额							5,855,885.15	
(二) 所有者投入和减少资本								
1. 股东投入的普通股								
2. 其他权益工具持有者投入资本								
3. 股份支付计入所有者权益的金额								
4. 其他								
(三) 利润分配								
1. 提取盈余公积							19,643,806.81	
2. 对所有者 (或股东) 的分配							-19,643,806.81	
3. 其他								
(四) 所有者权益内部结转								
1. 资本公积转增资本 (或股本)								
2. 盈余公积转增资本 (或股本)								
3. 盈余公积弥补亏损								
4. 其他								
(五) 专项储备								
1. 本期提取							247,248.36	247,248.36
2. 本期使用							-27,100,000.00	27,100,000.00
(六) 其他								
四、本期末余额	2,562,793,200.00				208,436,169.08		6,103,133.51	4,634,904,577.99

法定代表人:

柳州钢铁股份有限公司  
4502001051407

主管会计工作负责人

会计机构负责人: