



合并资产负债表

2018年6月30日

编制单位：江苏南方轴承股份有限公司

单位：人民币元

资 产	注释	期末余额	期初余额
流动资产：			
货币资金		139,772,755.36	89,228,867.01
交易性金融资产			
应收票据		13,217,621.17	4,387,394.10
应收账款		89,993,940.69	85,630,990.59
预付款项		7,008,435.48	2,387,871.06
应收利息			
应收股利			
其他应收款		1,306,989.23	1,157,452.94
存货		90,902,298.76	78,274,114.74
一年内到期的非流动资产			
其他流动资产		90,000,000.00	160,000,000.00
流动资产合计		432,202,040.69	421,066,690.44
非流动资产：			
可供出售金融资产		89,000,000.00	109,000,000.00
持有至到期投资			
长期应收款			
长期股权投资		52,382,364.47	54,207,749.38
投资性房地产			
固定资产		163,007,573.25	158,254,889.23
在建工程		2,587,765.65	13,122,233.10
工程物资			
固定资产清理			
生产性生物资产			
油气资产			
无形资产		8,574,965.03	8,718,106.61
开发支出			
商誉			
长期待摊费用		2,874,163.96	1,623,650.18
递延所得税资产		2,512,654.66	2,425,181.80
其他非流动资产		42,954,069.85	13,789,805.59
非流动资产合计		363,893,556.87	361,141,615.89
资产总计		796,095,597.56	782,208,306.33

公司法定代表人：

伟史
印建

主管会计工作负责人：

伟史
印建

会计机构负责人：

姜宗成
印宗



合并资产负债表（续）

2018年6月30日

编制单位：江苏南方轴承股份有限公司

单位：人民币元

负债和所有者权益	注释	期末余额	期初余额
流动负债：			
短期借款			
交易性金融负债			
应付票据			
应付账款		53,061,905.21	58,427,599.67
预收款项		2,105,190.99	2,712,177.62
应付职工薪酬		10,238,299.70	11,999,741.20
应交税费		12,820,618.99	4,665,438.26
应付利息			
应付股利			
其他应付款		209,739.88	194,055.16
一年内到期的非流动负债			
其他流动负债			
流动负债合计		78,435,754.77	77,999,011.91
非流动负债：			
长期借款			
应付债券			
长期应付款			
递延收益		2,236,041.71	2,362,291.67
预计负债			
递延所得税负债			
其他非流动负债			
非流动负债合计		2,236,041.71	2,362,291.67
所有者权益：			
股本		348,000,000.00	348,000,000.00
资本公积		56,519,080.39	56,519,080.39
减：库存股			
其他综合收益		17,440.97	20,396.89
盈余公积		50,243,756.61	50,243,756.61
未分配利润		260,643,523.11	247,063,768.86
所有者权益合计		715,423,801.08	701,847,002.75
负债和所有者权益总计		796,095,597.56	782,208,306.33

公司法定代表人：


伟史

主管会计工作负责人：


伟史

会计机构负责人：


姜宗印



合并利润表

2018年6月30日

编制单位：江苏南方轴承股份有限公司

单位：人民币元

项 目	注释	本期金额	上期金额
一、营业收入		197,574,016.13	192,160,485.46
减：营业成本		127,484,643.32	112,416,108.82
营业税金及附加		1,912,816.04	2,713,045.34
销售费用		8,347,609.79	9,119,039.66
管理费用		23,431,896.32	18,791,953.57
财务费用		523,723.74	-115,293.61
资产减值损失		685,042.32	883,761.07
加：公允价值变动收益（损失以“-”号填列）			
投资收益（损失以“-”号填列）		6,407,442.57	4,942,468.33
其中：对联营企业和合营企业的投资收益		-1,825,384.91	-1,390,499.33
资产处置收益		57,493,328.05	
二、营业利润（亏损以“-”号填列）		99,089,055.22	53,294,338.94
加：营业外收入		182,549.96	188,000.00
减：营业外支出		1,394,005.02	1,941,918.52
其中：非流动资产处置损失			
三、利润总额（亏损总额以“-”号填列）		97,877,600.16	51,540,420.42
减：所得税费用		14,697,845.91	7,414,183.17
四、净利润（净亏损以“-”号填列）		83,179,754.25	44,126,237.25
五、其他综合收益		-2,955.92	2,129.88
六、综合收益总额		83,176,798.33	44,128,367.13

公司法定代表人：

主管会计工作负责人：

会计机构负责人：

伟史
印

伟史
印

姜宗
印



合并现金流量表

2018年6月30日

编制单位：江苏南方轴承股份有限公司

单位：人民币元

项 目	注释	本期金额	上期金额
一、经营活动产生的现金流量：			
销售商品、提供劳务收到的现金		191,265,551.52	191,151,658.81
收到的税费返还		34,113.39	
收到其他与经营活动有关的现金		404,398.08	876,330.07
现金流入小计		191,704,062.99	192,027,988.88
购买商品、接受劳务支付的现金		77,206,163.27	84,967,244.96
支付给职工以及为职工支付的现金		49,194,884.18	39,238,176.90
支付的各项税费		10,834,262.36	13,648,562.76
支付其他与经营活动有关的现金		10,183,460.38	10,622,950.63
现金流出小计		147,418,770.19	148,476,935.25
经营活动产生的现金流量净额		44,285,292.80	43,551,053.63
二、投资活动产生的现金流量：			
收回投资收到的现金		110,000,000.00	160,000,000.00
取得投资收益收到的现金		8,232,827.48	6,332,967.66
处置固定资产、无形资产和其他长期资产收回的现金净额		55,355,398.60	256,410.25
处置子公司及其他经营单位收到的现金净额			
收到其他与投资活动有关的现金			
现金流入小计		173,588,226.08	166,589,377.91
购建固定资产、无形资产和其他长期资产支付的现金		76,634,758.18	8,667,823.61
投资支付的现金		20,000,000.00	150,000,000.00
取得子公司及其他营业单位支付的现金净额			
支付其他与投资活动有关的现金			
现金流出小计		96,634,758.18	158,667,823.61
投资活动产生的现金流量净额		76,953,467.90	7,921,554.30
三、筹资活动产生的现金流量：			
吸收投资收到的现金			
取得借款收到的现金			
收到其他与筹资活动有关的现金			
现金流入小计			
偿还债务支付的现金			
分配股利、利润或偿付利息支付的现金		69,600,000.00	69,600,000.00
支付其他与筹资活动有关的现金			
现金流出小计		69,600,000.00	69,600,000.00
筹资活动产生的现金流量净额		-69,600,000.00	-69,600,000.00
四、汇率变动对现金及现金等价物的影响		-1,094,872.35	-1,198,524.52
五、现金及现金等价物净增加额		50,543,888.35	-19,325,916.59
加：期初现金及现金等价物余额		89,228,867.01	67,714,636.63
六、期末现金及现金等价物余额		139,772,755.36	48,388,720.04

公司法定代表人：

主管会计工作负责人：

会计机构负责人：

伟史
印建

伟史
印建

姜宗
印宗

合并所有者权益变动表（续）

2018年6月30日

编制单位：江苏南方轴承股份有限公司

单位：人民币元

项目	上期										少数股东权益	所有者权益合计	
	归属于母公司所有者权益												
	股本		其他权益工具		资本公积	减：库存股	其他综合收益	专项储备	盈余公积	一般风险准备			未分配利润
优先股	永续债	其他	其他										
一、上年期末余额	348,000,000.00				56,519,080.39		-2,129.88		42,349,984.91		246,011,786.16		692,878,721.58
加：会计政策变更													
前期差错更正													
二、本年期初余额	348,000,000.00				56,519,080.39		-2,129.88		42,349,984.91		246,011,786.16		692,878,721.58
三、本期增减变动金额（减少以“-”号填列）							22,526.77		7,893,771.70		1,051,982.70		8,968,281.17
（一）综合收益总额							22,526.77						
（二）所有者投入和减少资本													
1. 股东投入的普通股													
2. 其他权益工具持有者投入资本													
3. 股份支付计入所有者权益的金额													
4. 其他													
（三）利润分配													
1. 提取盈余公积									7,893,771.70		-77,493,771.70		-69,600,000.00
2. 提取一般风险准备									7,893,771.70		-7,893,771.70		
3. 对所有者（或股东）的分配											-69,600,000.00		-69,600,000.00
4. 其他													
（四）所有者权益内部结转													
1. 资本公积转增资本（或股本）													
2. 盈余公积转增资本（或股本）													
3. 盈余公积弥补亏损													
4. 其他													
四、本期期末余额	348,000,000.00				56,519,080.39		20,396.89		50,243,756.61		247,063,768.86		701,847,002.75

公司法定代表人：

主管会计工作负责人：

会计机构负责人：

LM

YMQ

成姜印

伟史 邱建

成姜 印宗

合并所有者权益变动表

2018年6月30日

编制单位：江苏南方轴承股份有限公司

单位：人民币元

项目	归属于母公司所有者权益										少数股东权益	所有者权益合计	
	股本		其他权益工具		资本公积	减：库存股	其他综合收益	专项储备	盈余公积	一般风险准备			未分配利润
	优先股	永续债	其他	其他									
一、上年期末余额	348,000,000.00				56,519,080.39		20,396.89		50,243,756.61		247,063,768.86	701,847,002.75	
加：会计政策变更													
前期差错更正													
二、本年期初余额	348,000,000.00				56,519,080.39		20,396.89		50,243,756.61		247,063,768.86	701,847,002.75	
三、本期增减变动金额（减少以“-”号填列）							-2,955.92				13,579,754.25	13,576,798.33	
（一）综合收益总额							-2,955.92				83,179,754.25	83,197,195.22	
（二）所有者投入和减少资本													
1. 股东投入的普通股													
2. 其他权益工具持有者投入资本													
3. 股份支付计入所有者权益的金额													
4. 其他													
（三）利润分配											-69,600,000.00	-69,600,000.00	
1. 提取盈余公积													
2. 提取一般风险准备													
3. 对所有者（或股东）的分配											-69,600,000.00	-69,600,000.00	
4. 其他													
（四）所有者权益内部结转													
1. 资本公积转增资本（或股本）													
2. 盈余公积转增资本（或股本）													
3. 盈余公积弥补亏损													
4. 其他													
四、本期期末余额	348,000,000.00				56,519,080.39		17,440.97		50,243,756.61		260,643,523.11	715,423,801.08	

公司法定代表人：

Signature

主管会计工作负责人：

Signature

会计机构负责人：

Signature

成姜印宗

伟史平建

伟史平建



资产负债表

2018年6月30日

编制单位：江苏南方轴承股份有限公司

单位：人民币元

资产	注释	期末余额	年初余额
流动资产：			
货币资金	四、1	138,178,336.36	87,674,551.04
交易性金融资产			
应收票据	四、2	13,187,621.17	4,387,394.10
应收账款	四、3	89,634,299.79	85,214,509.69
预付款项	四、4	6,675,435.48	2,387,871.06
应收利息			
应收股利			
其他应收款		673,705.23	524,168.94
存货	四、5	90,190,913.30	77,562,729.28
一年内到期的非流动资产			
其他流动资产		90,000,000.00	160,000,000.00
流动资产合计		428,540,311.33	417,751,224.11
非流动资产：			
可供出售金融资产		89,000,000.00	109,000,000.00
持有至到期投资			
长期应收款			
长期股权投资		58,202,747.47	60,028,132.38
投资性房地产			
固定资产	四、6	162,998,598.89	158,245,914.87
在建工程		2,587,765.65	13,122,233.10
工程物资			
固定资产清理			
生产性生物资产			
油气资产			
无形资产		8,574,965.03	8,718,106.61
开发支出			
商誉			
长期待摊费用		2,874,163.96	1,623,650.18
递延所得税资产	四、7	2,512,654.66	2,425,181.80
其他非流动资产		42,954,069.85	13,456,805.59
非流动资产合计		369,704,965.51	366,620,024.53
资产总计		798,245,276.84	784,371,248.64

公司法定代表人：

主管会计工作负责人：

会计机构负责人：

Yan
伟史
环建

Yan
伟史
环建

姜宗成
姜宗成
印宗



资产负债表（续）


2018年6月30日

编制单位：江苏南方轴承股份有限公司

单位：人民币元

负债和所有者权益	注释	期末余额	年初余额
流动负债：			
短期借款			
交易性金融负债			
应付票据			
应付账款	四、8	52,495,979.31	57,861,673.77
预收款项	四、9	2,036,969.78	2,643,956.41
应付职工薪酬		10,159,220.47	11,920,661.97
应交税费	四、10	12,879,710.24	4,724,529.51
应付利息			
应付股利			
其他应付款		151,488.91	151,488.91
一年内到期的非流动负债			
其他流动负债			
流动负债合计		77,723,368.71	77,302,310.57
非流动负债：			
长期借款			
应付债券			
长期应付款			
递延收益		2,236,041.71	2,362,291.67
预计负债			
递延所得税负债			
其他非流动负债			
非流动负债合计		2,236,041.71	2,362,291.67
所有者权益：			
实收资本	四、11	348,000,000.00	348,000,000.00
资本公积		56,519,080.39	56,519,080.39
其他综合收益			
专项储备			
盈余公积		50,243,756.61	50,243,756.61
未分配利润	四、12	263,523,029.42	249,943,809.40
所有者权益合计		718,285,866.42	704,706,646.40
负债和所有者权益总计		798,245,276.84	784,371,248.64

公司法定代表人：  主管会计工作负责人：

会计机构负责人： 





利润表


2018年6月30日

编制单位：江苏南方轴承股份有限公司

单位：人民币元

项 目	注释	本年金额	上年金额
一、营业收入		197,574,016.13	192,145,728.20
减：营业成本		127,484,643.32	112,403,807.55
营业税金及附加		1,912,816.04	2,713,045.34
销售费用		8,347,609.79	9,119,039.66
管理费用		23,406,414.95	18,706,280.93
财务费用	四、13	525,379.34	-90,446.29
资产减值损失	四、14	709,402.32	877,921.07
加：公允价值变动收益（损失以“-”号填列）			
投资收益（损失以“-”号填列）		6,407,442.57	4,942,468.33
其中：对联营企业和合营企业的投资收益		-1,825,384.91	-1,390,499.33
资产处置收益		57,493,328.05	
二、营业利润（亏损以“-”号填列）		99,088,520.99	53,358,548.27
加：营业外收入		182,549.96	188,000.00
减：营业外支出		1,394,005.02	1,940,846.00
其中：非流动资产处置损失			
三、利润总额（亏损总额以“-”号填列）		97,877,065.93	51,605,702.27
减：所得税费用	四、15	14,697,845.91	7,414,183.17
四、净利润（净亏损以“-”号填列）		83,179,220.02	44,191,519.10
五、其他综合收益			
六、综合收益总额		83,179,220.02	44,191,519.10

公司法定代表人：  主管会计工作负责人：

会计机构负责人： 







现金流量表


2018年6月30日

编制单位：江苏南方轴承股份有限公司


单位：人民币元

项 目	注释	本期金额	上期金额
一、经营活动产生的现金流量：			
销售商品、提供劳务收到的现金		191,214,351.52	190,348,215.28
收到的税费返还		34,113.39	
收到其他与经营活动有关的现金		402,105.68	874,130.95
现金流入小计		191,650,570.59	191,222,346.23
购买商品、接受劳务支付的现金		76,873,163.27	84,700,002.40
支付给职工以及为职工支付的现金		49,185,101.06	38,701,463.12
支付的各项税费		10,834,262.36	13,648,562.76
支付其他与经营活动有关的现金	四、16	10,179,854.13	10,621,628.76
现金流出小计		147,072,380.82	147,671,657.04
经营活动产生的现金流量净额		44,578,189.77	43,550,689.19
二、投资活动产生的现金流量：			
收回投资收到的现金		110,000,000.00	160,000,000.00
取得投资收益收到的现金		8,232,827.48	6,332,967.66
处置固定资产、无形资产和其他长期资产收回的现金净额		55,355,398.60	256,410.25
处置子公司及其他经营单位收到的现金净额			
收到其他与投资活动有关的现金			
现金流入小计		173,588,226.08	166,589,377.91
购建固定资产、无形资产和其他长期资产支付的现金		76,967,758.18	9,399,382.57
投资支付的现金		20,000,000.00	150,000,000.00
取得子公司及其他营业单位支付的现金净额			
支付其他与投资活动有关的现金			
现金流出小计		96,967,758.18	159,399,382.57
投资活动产生的现金流量净额		76,620,467.90	7,189,995.34
三、筹资活动产生的现金流量：			
吸收投资收到的现金			
取得借款收到的现金			
收到其他与筹资活动有关的现金			
现金流入小计			
偿还债务支付的现金			
分配股利、利润或偿付利息支付的现金		69,600,000.00	69,600,000.00
支付其他与筹资活动有关的现金			
现金流出小计		69,600,000.00	69,600,000.00
筹资活动产生的现金流量净额		-69,600,000.00	-69,600,000.00
四、汇率变动对现金及现金等价物的影响		-1,094,872.35	-479,795.19
五、现金及现金等价物净增加额		50,503,785.32	-19,339,110.66
加：期初现金及现金等价物余额	四、17	87,674,551.04	66,148,775.14
六、期末现金及现金等价物余额	四、17	138,178,336.36	46,809,664.48

公司法定代表人：

 伟史印建

主管会计工作负责人：

 伟史印建

会计机构负责人：

 成姜印宗

所有者权益变动表

2018-6-30

编制单位：江苏南方轴承股份有限公司

单位：人民币元


项目	上期				本期				所有者权益合计		
	股本		其他权益工具		资本公积	减：库存股	其他综合收益	专项储备		盈余公积	未分配利润
	优先股	永续债	其他	其他							
一、上年期末余额	348,000,000.00				56,519,080.39				50,243,756.61	249,943,809.40	704,706,646.40
加：会计政策变更											
前期差错更正											
其他											
二、本年期初余额	348,000,000.00				56,519,080.39				50,243,756.61	249,943,809.40	704,706,646.40
三、本期增减变动金额（减少以“－”号填列）											
（一）综合收益总额										13,579,220.02	13,579,220.02
（二）所有者投入和减少资本											
1. 股东投入的普通股											
2. 其他权益工具持有者投入资本											
3. 股份支付计入所有者权益的金额										83,179,220.02	83,179,220.02
4. 其他											
（三）利润分配											
1. 提取盈余公积										-69,600,000.00	-69,600,000.00
2. 对所有者（或股东）的分配											
3. 其他										-69,600,000.00	-69,600,000.00
（四）所有者权益内部结转											
1. 资本公积转增资本（或股本）											
2. 盈余公积转增资本（或股本）											
3. 盈余公积弥补亏损											
4. 其他											
（五）专项储备											
1. 本期提取											
2. 本期使用											
（六）其他											
四、本期期末余额	348,000,000.00				56,519,080.39				50,243,756.61	263,523,029.42	718,285,866.42

公司法定代表人：

主管会计工作负责人：

会计机构负责人：

 伟史 邱建

 伟史 邱建

 姜宗成 印

所有者权益变动表(续)

2018-6-30

编制单位: 江苏南方轴承股份有限公司

单位: 人民币元

项目	上期			资本公积	减: 库存股	其他综合收益	专项储备	盈余公积	未分配利润	所有者权益合计
	股本	其他权益工具 优先股 永续债 其他	其他综合收益							
一、上年期末余额	148,000,000.00			56,519,080.39				42,349,984.91	248,499,864.07	695,368,929.37
加: 会计政策变更										
前期差错更正										
其他										
二、本年期初余额	348,000,000.00			56,519,080.39				42,349,984.91	248,499,864.07	695,368,929.37
三、本期增减变动金额(减少以“-”号填列)								7,893,771.70	1,443,945.33	9,337,717.03
(一) 综合收益总额									78,937,717.03	78,937,717.03
(二) 所有者投入和减少资本										
1. 股东投入的普通股										
2. 其他权益工具持有者投入资本										
3. 股份支付计入所有者权益的金额										
4. 其他										
(三) 利润分配										
1. 提取盈余公积								7,893,771.70	-77,493,771.70	-69,600,000.00
2. 对所有者(或股东)的分配								7,893,771.70	-7,893,771.70	
3. 其他									-69,600,000.00	-69,600,000.00
(四) 所有者权益内部结转										
1. 资本公积转增资本(或股本)										
2. 盈余公积转增资本(或股本)										
3. 盈余公积弥补亏损										
4. 其他										
(五) 专项储备										
1. 本期提取										
2. 本期使用										
(六) 其他										
四、本期期末余额	348,000,000.00			56,519,080.39				50,243,756.61	249,943,809.40	704,706,646.40

公司法定代表人:



主管会计工作负责人:



会计机构负责人:





