

合并资产负债表

2014年12月31日

编制单位：中兵红箭股份有限公司

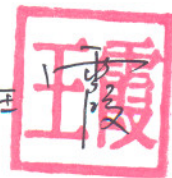
(除特别注明外，金额单位均为人民币元)

资产	期末余额 (重述前)	重述金额	期末余额 (重述后)	期初余额
流动资产:				
货币资金	541,838,592.24		541,838,592.24	1,349,206,951.89
以公允价值计量且其变动计入当期损益的金融资产	4,420,680.00		4,420,680.00	3,936,060.00
衍生金融资产				
应收票据	233,230,082.33		233,230,082.33	164,380,505.18
应收账款	416,890,090.43	-937,078.66	415,953,011.77	283,631,712.04
预付款项	20,671,498.74		20,671,498.74	30,366,406.39
应收利息				
应收股利				
其他应收款	25,135,028.14		25,135,028.14	13,341,598.25
存货	1,126,742,933.79		1,126,742,933.79	859,083,276.10
划分为持有待售的资产				
一年内到期的非流动资产				
其他流动资产	125,166,826.89		125,166,826.89	
流动资产合计	2,494,095,732.56	-937,078.66	2,493,158,653.90	2,703,946,509.85
非流动资产:				
可供出售金融资产	68,376,894.83		68,376,894.83	68,376,894.83
持有至到期投资				
长期应收款				
长期股权投资				
投资性房地产	3,468,500.78		3,468,500.78	3,666,116.42
固定资产	1,629,073,088.16		1,629,073,088.16	1,490,063,656.49
在建工程	465,564,789.55		465,564,789.55	387,931,827.15
工程物资	8,035,183.96		8,035,183.96	83,588,500.53
固定资产清理				
生产性生物资产				
油气资产				
无形资产	175,120,528.18		175,120,528.18	125,625,409.14
开发支出	15,200,663.45		15,200,663.45	25,562,532.74
商誉				
长期待摊费用				
递延所得税资产	6,294,467.77	140,561.80	6,435,029.57	5,105,677.07
其他非流动资产	43,855,339.59		43,855,339.59	24,728,487.94
非流动资产合计	2,414,989,456.27	140,561.80	2,415,130,018.07	2,214,649,102.31
资产总计	4,909,085,188.83	-796,516.86	4,908,288,671.97	4,918,595,612.16

企业法定代表人:



主管会计工作负责人:



会计机构负责人:

杨凯



合并资产负债表（续）

2014年12月31日

编制单位：中兵红箭股份有限公司

（除特别注明外，金额单位均为人民币元）

负债和股东权益	期末余额（重述前）	重述金额	期末余额（重述后）	期初余额
流动负债：				
短期借款	452,000,000.00		452,000,000.00	743,000,000.00
以公允价值计量且其变动计入当期损益的金融负债				
应付票据				2,000,000.00
应付账款	198,414,807.14		198,414,807.14	251,178,980.49
预收款项	22,621,194.26		22,621,194.26	28,630,383.52
应付职工薪酬	17,519,620.46		17,519,620.46	18,454,121.37
应交税费	41,208,852.84		41,208,852.84	32,145,266.89
应付利息	3,915,048.33		3,915,048.33	6,161,972.25
应付股利				
其他应付款	55,971,211.76		55,971,211.76	42,384,496.76
划分为持有待售的负债				
一年内到期的非流动负债	60,000,000.00		60,000,000.00	50,000,000.00
其他流动负债				
流动负债合计	851,650,734.79	-	851,650,734.79	1,173,955,221.28
非流动负债：				
长期借款	46,000,000.00		46,000,000.00	110,000,000.00
应付债券				
长期应付职工薪酬	749,331.93		749,331.93	1,163,257.93
长期应付款				
专项应付款				
预计负债				
递延收益	21,729,332.31		21,729,332.31	25,221,360.11
递延所得税负债	1,231,917.95		1,231,917.95	1,216,999.89
其他非流动负债				
非流动负债合计	69,710,582.19	-	69,710,582.19	137,601,617.93
负债合计	921,361,316.98	-	921,361,316.98	1,311,556,839.21
股东权益：				
股本	738,017,256.00		738,017,256.00	738,017,256.00
其他权益工具				
资本公积	1,316,566,875.89		1,316,566,875.89	1,321,977,042.46
减：库存股				
其他综合收益				
专项储备	3,242,139.24		3,242,139.24	2,032,751.65
盈余公积	55,737,512.26		55,737,512.26	50,108,702.35
未分配利润	1,868,748,879.90	-796,516.86	1,867,952,363.04	1,477,681,132.81
归属于母公司股东权益合计	3,982,312,663.29	-796,516.86	3,981,516,146.43	3,589,816,885.27
少数股东权益	5,411,208.56		5,411,208.56	17,221,887.68
股东权益合计	3,987,723,871.85	-796,516.86	3,986,927,354.99	3,607,038,772.95
负债和股东权益总计	4,909,085,188.83	-796,516.86	4,908,288,671.97	4,918,595,612.16

企业法定代表人：

陈建印

主管会计工作负责人：

王霞

会计机构负责人：

杨凯

合并利润表

2014年度

编制单位：华箭股份有限公司


(除特别注明外，金额单位均为人民币元)

项目	本期金额 (重述前)	重述金额	本期金额 (重述后)	上期金额
一、营业总收入	2,035,733,241.45		2,035,733,241.45	2,080,289,058.73
二、营业总成本	1,578,543,387.15	937,078.66	1,579,480,465.81	1,627,444,922.11
其中：营业成本	1,297,956,040.99		1,297,956,040.99	1,309,840,267.08
营业税金及附加	9,097,587.92		9,097,587.92	8,577,893.88
销售费用	46,394,668.60		46,394,668.60	51,503,633.38
管理费用	180,310,088.02		180,310,088.02	191,172,432.99
财务费用	21,340,549.40		21,340,549.40	54,733,791.79
资产减值损失	23,444,452.22	937,078.66	24,381,530.88	11,616,902.99
加：公允价值变动收益	484,620.00		484,620.00	325,050.00
投资收益	9,045,487.78		9,045,487.78	
其中：对联营企业和合营企业的投资收益				
三、营业利润	466,719,962.08	-937,078.66	465,782,883.42	453,169,186.62
加：营业外收入	14,145,538.44		14,145,538.44	14,174,847.42
其中：非流动资产处置利得	625,735.53		625,735.53	560,881.13
减：营业外支出	3,520,940.55		3,520,940.55	6,088,882.20
其中：非流动资产处置损失	508,351.03		508,351.03	3,966,733.11
四、利润总额	477,344,559.97	-937,078.66	476,407,481.31	461,255,151.84
减：所得税费用	80,800,739.12	-140,561.80	80,660,177.32	81,700,461.87
五、净利润	396,543,820.85	-796,516.86	395,747,303.99	379,554,689.97
归属于母公司所有者的净利润	396,696,557.00	-796,516.86	395,900,040.14	380,899,334.00
少数股东损益	-152,736.15		-152,736.15	-1,344,644.03
六、其他综合收益的税后净额	-	-	-	-
归属于母公司所有者的其他综合收益的税后净额	-	-	-	-
(一) 以后不能重分类进损益的其他综合收益	-	-	-	-
1、重新计量设定受益计划净负债或净资产的变动				
2、权益法下在被投资单位不能重分类进损益的其他综合收益中享有的份额				
.....				
(二) 以后能重分类进损益的其他综合收益	-	-	-	-
1、权益法下在被投资单位以后将重分类进损益的其他综合收益中享有的份额				
2、可供出售金融资产公允价值变动损益				
3、持有至到期投资重分类为可供出售金融资产损益				
4、现金流量套期损益的有效部分				
5、外币财务报表折算差额				
6、一揽子交易处置对子公司股权投资在丧失控制权之前产生的投资收益				
.....				
归属于少数股东的其他综合收益的税后净额				
七、综合收益总额	396,543,820.85	-796,516.86	395,747,303.99	379,554,689.97
归属于母公司所有者的综合收益总额	396,696,557.00	-796,516.86	395,900,040.14	380,899,334.00
归属于少数股东的综合收益总额	-152,736.15	-	-152,736.15	-1,344,644.03
八、每股收益：				
(一) 基本每股收益	0.540	-0.004	0.536	0.62
(二) 稀释每股收益	0.540	-0.004	0.536	0.62

企业法定代表人：



主管会计工作负责人：



会计机构负责人：



合并资产负债表


2015年12月31日

编制单位：中国红箭股份有限公司

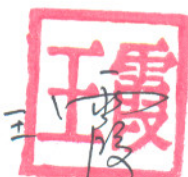
(除特别注明外，金额单位均为人民币元)

资产	期末余额 (重述前)	重述金额	期末余额 (重述后)	期初余额 (重述后)
流动资产:				
货币资金	364,828,284.60		364,828,284.60	541,838,592.24
以公允价值计量且其变动计入当期损益的金融资产	8,469,030.00		8,469,030.00	4,420,680.00
衍生金融资产				
应收票据	126,653,075.23		126,653,075.23	233,230,082.33
应收账款	603,393,946.26	-28,199,364.08	575,194,582.18	415,953,011.77
预付款项	20,309,744.13		20,309,744.13	20,671,498.74
应收利息				
应收股利				
其他应收款	60,840,364.39		60,840,364.39	25,135,028.14
存货	1,467,928,257.09	2,783,300.94	1,470,711,558.03	1,126,742,933.79
划分为持有待售的资产				
一年内到期的非流动资产				
其他流动资产	26,529,217.54	5,501,353.52	32,030,571.06	125,166,826.89
流动资产合计	2,678,951,919.24	-19,914,709.62	2,659,037,209.62	2,493,158,653.90
非流动资产:				
可供出售金融资产	2,952,968.71		2,952,968.71	68,376,894.83
持有至到期投资				
长期应收款				
长期股权投资				
投资性房地产	3,270,885.14		3,270,885.14	3,468,500.78
固定资产	1,801,001,793.04		1,801,001,793.04	1,629,073,088.16
在建工程	386,524,065.43		386,524,065.43	465,564,789.55
工程物资	13,182,204.44		13,182,204.44	8,035,183.96
固定资产清理				
生产性生物资产				
油气资产				
无形资产	179,440,385.96		179,440,385.96	175,120,528.18
开发支出	30,413,066.49		30,413,066.49	15,200,663.45
商誉				
长期待摊费用				
递延所得税资产	10,260,483.61	1,857,204.61	12,117,688.22	6,435,029.57
其他非流动资产	67,760,730.39		67,760,730.39	43,855,339.59
非流动资产合计	2,494,806,583.21	1,857,204.61	2,496,663,787.82	2,415,130,018.07
资产总计	5,173,758,502.45	-18,057,505.01	5,155,700,997.44	4,908,288,671.97

企业法定代表人:



主管会计工作负责人:



会计机构负责人:



合并资产负债表（续）


2015年12月31日

编制单位：中兵红箭股份有限公司

（除特别注明外，金额单位均为人民币元）

	期末余额（重述前）	重述金额	期末余额（重述后）	期初余额（重述后）
流动负债：				
短期借款	510,000,000.00		510,000,000.00	452,000,000.00
以公允价值计量且其变动计入当期损益的金融负债				
衍生金融负债				
应付票据	4,660,000.00		4,660,000.00	
应付账款	292,587,950.18		292,587,950.18	198,414,807.14
预收款项	21,857,058.49	6,000,000.00	27,857,058.49	22,621,194.26
应付职工薪酬	21,064,009.52		21,064,009.52	17,519,620.46
应交税费	10,912,611.51	-48,467.61	10,864,143.90	41,208,852.84
应付利息	1,272,901.13		1,272,901.13	3,915,048.33
应付股利				
其他应付款	54,835,128.03		54,835,128.03	55,971,211.76
划分为持有待售的负债				
一年内到期的非流动负债				60,000,000.00
其他流动负债				
流动负债合计	917,189,658.86	5,951,532.39	923,141,191.25	851,650,734.79
非流动负债：				
长期借款	46,000,000.00		46,000,000.00	46,000,000.00
应付债券				
其中：优先股				
其中：永续债				
长期应付款				
长期应付职工薪酬	502,201.13		502,201.13	749,331.93
专项应付款				
预计负债				
递延收益	18,237,304.51		18,237,304.51	21,729,332.31
递延所得税负债	2,137,768.49		2,137,768.49	1,231,917.95
其他非流动负债				
非流动负债合计	66,877,274.13		66,877,274.13	69,710,582.19
负债合计	984,066,932.99	5,951,532.39	990,018,465.38	921,361,316.98
股东权益：				
股本	1,033,224,158.00		1,033,224,158.00	738,017,256.00
其他权益工具				
其中：优先股				
其中：永续债				
资本公积	1,020,443,397.80		1,020,443,397.80	1,316,566,875.89
减：库存股				
其他综合收益				
专项储备	2,783,081.42		2,783,081.42	3,242,139.24
盈余公积	55,737,512.26		55,737,512.26	55,737,512.26
未分配利润	2,073,017,932.84	-24,009,037.40	2,049,008,895.44	1,867,952,363.04
归属于母公司股东权益合计	4,185,206,082.32	-24,009,037.40	4,161,197,044.92	3,981,516,146.43
少数股东权益	4,485,487.14		4,485,487.14	5,411,208.56
股东权益合计	4,189,691,569.46	-24,009,037.40	4,165,682,532.06	3,986,927,354.99
负债和股东权益总计	5,173,758,502.45	-18,057,505.01	5,155,700,997.44	4,908,288,671.97

企业法定代表人：



主管会计工作负责人：



会计机构负责人：

杨凯

合并利润表

2015年度

编制单位：中兵红箭股份有限公司

(除特别注明外，金额单位均为人民币元)

项目	本期金额(重述前)	重述金额	本期金额(重述后)	上期金额(重述后)
一、营业总收入	1,548,164,668.63	-18,647,863.21	1,529,516,805.42	2,035,733,241.45
减：营业成本	982,429,298.25	-2,783,300.94	979,645,997.31	1,297,956,040.99
营业税金及附加	8,172,277.35		8,172,277.35	9,097,587.92
销售费用	51,058,623.60		51,058,623.60	46,394,668.60
管理费用	190,090,558.11		190,090,558.11	180,310,088.02
财务费用	8,349,560.52		8,349,560.52	21,340,549.40
资产减值损失	35,359,303.10	11,444,285.42	46,803,588.52	24,381,530.88
加：公允价值变动收益	4,048,350.00		4,048,350.00	484,620.00
投资收益	13,387,843.21		13,387,843.21	9,045,487.78
其中：对联营企业和合营企业的投资收益				
三、营业利润	290,141,240.91	-27,308,847.69	262,832,393.22	465,782,883.42
加：营业外收入	17,991,452.82		17,991,452.82	14,145,538.44
其中：非流动资产处置利得	508,210.89		508,210.89	625,735.53
减：营业外支出	3,090,674.46		3,090,674.46	3,520,940.55
其中：非流动资产处置损失	1,242,929.41		1,242,929.41	508,351.03
四、利润总额	305,042,019.27	-27,308,847.69	277,733,171.58	476,407,481.31
减：所得税费用	56,067,455.23	-4,096,327.15	51,971,128.08	80,660,177.32
五、净利润	248,974,564.04	-23,212,520.54	225,762,043.50	395,747,303.99
其中：同一控制下企业合并被合并方在合并前实现的净利润				
归属于母公司所有者的净利润	248,550,088.30	-23,212,520.54	225,337,567.76	395,900,040.14
少数股东损益	424,475.74		424,475.74	-152,736.15
六、其他综合收益的税后净额				
归属于母公司所有者的其他综合收益的税后净额				
(一)以后不能重分类进损益的其他综合收益				
1.重新计量设定受益计划净负债或净资产的变动				
2.权益法下在被投资单位不能重分类进损益的其他综合收益中享有的份额				
3.				
(二)以后能重分类进损益的其他综合收益				
1.权益法下在被投资单位以后将重分类进损益的其他综合收益中享有的份额				
2.可供出售金融资产公允价值变动损益				
3.持有至到期投资重分类为可供出售金融资产损益				
4.现金流量套期损益的有效部分				
5.外币财务报表折算差额				
6. 揽子交易处置对子公司股权投资在丧失控制权之前产生的投资收益				
7.				
归属于少数股东的其他综合收益的税后净额				
七、综合收益总额	248,974,564.04	-23,212,520.54	225,762,043.50	395,747,303.99
归属于母公司所有者的综合收益总额	248,550,088.30	-23,212,520.54	225,337,567.76	395,900,040.14
归属于少数股东的综合收益总额	424,475.74		424,475.74	-152,736.15
八、每股收益：				
(一)基本每股收益	0.2406	-0.0225	0.2181	0.536
(二)稀释每股收益	0.2406	-0.0225	0.2181	0.536

企业法定代表人：



主管会计工作负责人：



会计机构负责人：



合并资产负债表

2016年12月31日

编制单位：中国红箭股份有限公司

(除特别注明外，金额单位均为人民币元)

资产	期末余额 (重述前)	重述金额	期末余额 (重述后)	期初余额 (重述后)
流动资产：				
货币资金	2,746,116,250.17		2,746,116,250.17	786,216,777.21
以公允价值计量且其变动计入当期损益的金融资产	6,666,480.00		6,666,480.00	8,469,030.00
衍生金融资产				
应收票据	404,683,127.46		404,683,127.46	321,776,923.05
应收账款	1,021,416,900.02	-6,821,422.53	1,014,595,477.49	872,818,884.00
预付款项	235,650,131.29		235,650,131.29	196,712,903.93
应收利息				
应收股利				
其他应收款	58,370,540.35		58,370,540.35	86,805,360.56
存货	2,011,987,659.86		2,011,987,659.86	1,880,985,739.40
划分为持有待售的资产				
一年内到期的非流动资产				
其他流动资产	42,723,019.95		42,723,019.95	126,355,564.66
流动资产合计	6,527,614,109.10	-6,821,422.53	6,520,792,686.57	4,280,141,182.81
非流动资产：				
可供出售金融资产	2,952,968.71		2,952,968.71	2,952,968.71
持有至到期投资				
长期应收款				
长期股权投资				
投资性房地产	53,800,867.57		53,800,867.57	23,898,365.13
固定资产	2,539,484,937.90		2,539,484,937.90	2,627,370,705.54
在建工程	376,970,399.16		376,970,399.16	541,496,526.86
工程物资	19,833,126.53		19,833,126.53	13,182,204.44
固定资产清理				
生产性生物资产				
油气资产				
无形资产	587,081,141.61		587,081,141.61	325,410,682.15
开发支出	4,219,361.11		4,219,361.11	30,413,066.49
商誉				
长期待摊费用				
递延所得税资产	23,027,862.63	1,023,213.38	24,051,076.01	17,023,687.78
其他非流动资产	131,516,396.68		131,516,396.68	94,345,264.83
非流动资产合计	3,738,887,061.90	1,023,213.38	3,739,910,275.28	3,676,093,471.93
资产总计	10,266,501,171.00	-5,798,209.15	10,260,702,961.85	7,956,234,654.74

企业法定代表人：



主管会计工作负责人：



会计机构负责人：

杨凯

合并资产负债表（续）

2016年12月31日

编制单位：中兵红箭股份有限公司

（除特别注明外，金额单位均为人民币元）

负债和股东权益	期末余额（重述前）	重述金额	期末余额（重述后）	期初余额（重述后）
流动负债：				
短期借款	633,000,000.00		633,000,000.00	700,000,000.00
以公允价值计量且其变动计入当期损益的金融负债				
衍生金融负债				
应付票据	485,967,447.38		485,967,447.38	323,348,995.42
应付账款	620,405,041.44		620,405,041.44	728,677,691.76
预收款项	172,921,561.23		172,921,561.23	245,712,099.74
应付职工薪酬	64,700,453.64		64,700,453.64	56,878,267.32
应交税费	29,094,471.39		29,094,471.39	29,470,126.85
应付利息	587,202.77		587,202.77	1,272,901.13
应付股利	69,246,261.18		69,246,261.18	
其他应付款	613,234,284.14		613,234,284.14	212,702,946.48
划分为持有待售的负债				
一年内到期的非流动负债	46,000,000.00		46,000,000.00	
其他流动负债	3,700,772.00		3,700,772.00	
流动负债合计	2,738,857,495.17		2,738,857,495.17	2,298,063,028.70
非流动负债：				
长期借款				46,000,000.00
应付债券				
其中：优先股				
其中：永续债				
长期应付款				
长期应付职工薪酬				502,201.13
专项应付款	116,004,471.24		116,004,471.24	105,807,049.60
预计负债				
递延收益	40,148,136.00		40,148,136.00	18,587,304.51
递延所得税负债	1,546,453.20		1,546,453.20	2,137,768.49
其他非流动负债				
非流动负债合计	157,699,060.44		157,699,060.44	173,034,323.73
负债合计	2,896,556,555.61		2,896,556,555.61	2,471,097,352.43
股东权益：				
股本	1,403,461,644.00		1,403,461,644.00	1,033,224,158.00
其他权益工具				
其中：优先股				
其中：永续债				
资本公积	3,490,282,956.95		3,490,282,956.95	2,000,205,372.42
减：库存股				
其他综合收益				
专项储备	69,785,146.55		69,785,146.55	72,068,171.53
盈余公积	55,737,512.26		55,737,512.26	55,737,512.26
未分配利润	2,346,727,913.53	-5,798,209.15	2,340,929,704.38	2,319,416,600.96
归属于母公司股东权益合计	7,365,995,173.29	-5,798,209.15	7,360,196,964.14	5,480,651,815.17
少数股东权益	3,949,442.10		3,949,442.10	4,485,487.14
股东权益合计	7,369,944,615.39	-5,798,209.15	7,364,146,406.24	5,485,137,302.31
负债和股东权益总计	10,266,501,171.00	-5,798,209.15	10,260,702,961.85	7,956,234,654.74

企业法定代表人：

主管会计工作负责人：

会计机构负责人：



合并利润表

2016年度

编制单位：红箭股份有限公司

(除特别注明外，金额单位均为人民币元)

项目	本期金额 (重述前)	重述金额	本期金额 (重述后)	上期金额 (重述后)
一、营业总收入	3,782,264,517.80	18,647,863.21	3,800,912,381.01	3,920,631,781.06
减：营业成本	2,985,413,318.47	2,783,300.94	2,988,196,619.41	2,902,394,050.34
营业税金	20,739,853.29		20,739,853.29	11,693,974.04
销售费用	92,648,744.01		92,648,744.01	97,923,298.91
管理费用	480,853,816.00		480,853,816.00	463,188,662.11
财务费用	14,643,474.04		14,643,474.04	3,261,276.63
资产减值损失	63,409,500.78	-5,559,941.55	57,849,559.23	44,091,245.36
加：公允价值变动收益	-1,802,550.00		-1,802,550.00	4,048,350.00
投资收益	2,707,570.00		2,707,570.00	13,562,930.71
其中：对联营企业和合营企业的投资收益				
三、营业利润	125,460,831.21	21,424,503.82	146,885,335.03	415,690,554.38
加：营业外收入	36,184,040.71		36,184,040.71	25,845,230.31
其中：非流动资产处置利得	8,208,400.23		8,208,400.23	1,142,888.12
减：营业外支出	3,830,911.77		3,830,911.77	5,839,558.87
其中：非流动资产处置损失	2,291,703.33		2,291,703.33	3,113,325.37
四、利润总额	157,813,960.15	21,424,503.82	179,238,463.97	435,696,225.82
减：所得税费用	20,699,788.14	3,213,675.57	23,913,463.71	71,605,817.26
五、净利润	137,114,172.01	18,210,828.25	155,325,000.26	364,090,408.56
其中：同一控制下企业合并被合并方在合并前实现的净利润	39,876,771.85		39,876,771.85	138,328,365.06
归属于母公司所有者的净利润	137,650,217.05	18,210,828.25	155,861,045.30	363,665,932.82
少数股东损益	-536,045.04		-536,045.04	424,475.74
六、其他综合收益的税后净额				
归属于母公司所有者的其他综合收益的税后净额				
(一) 以后不能重分类进损益的其他综合收益				
1. 重新计量设定受益计划净负债或净资产的变动				
2. 权益法下在被投资单位不能重分类进损益的其他综合收益中享有的份额				
(二) 以后能重分类进损益的其他综合收益				
1. 权益法下在被投资单位以后将重分类进损益的其他综合收益中享有的份额				
2. 可供出售金融资产公允价值变动损益				
3. 持有至到期投资重分类为可供出售金融资产损益				
4. 现金流量套期损益的有效部分				
5. 外币财务报表折算差额				
6. 同一控制下企业合并子公司股权投资在丧失控制权之前产生的投资收益				
归属于少数股东的其他综合收益的税后净额				
七、综合收益总额	137,114,172.01	18,210,828.25	155,325,000.26	364,090,408.56
归属于母公司所有者的综合收益总额	137,650,217.05	18,210,828.25	155,861,045.30	363,665,932.82
归属于少数股东的综合收益总额	-536,045.04		-536,045.04	424,475.74
八、每股收益：				
(一) 基本每股收益	0.110	0.016	0.126	0.3520
(二) 稀释每股收益	0.110	0.016	0.126	0.3520

企业法定代表人：

陈建印

主管会计工作负责人：

王霞

会计机构负责人：

杨凯

合并资产负债表

2017年12月31日

编制单位：华菱江箭股份有限公司

(除特别注明外，金额单位均为人民币元)

资产	期末余额 (重述前)	重述金额	期末余额 (重述后)	期初余额 (重述后)
流动资产:				
货币资金	2,331,740,460.14		2,331,740,460.14	2,746,116,250.17
以公允价值计量且其变动计入当期损益的金融资产	1,887,900.00		1,887,900.00	6,666,480.00
衍生金融资产				
应收票据	1,122,081,636.79		1,122,081,636.79	404,683,127.46
应收账款	922,614,048.04		922,614,048.04	1,014,595,477.49
预付款项	266,128,494.31		266,128,494.31	235,650,131.29
应收利息				
应收股利				
其他应收款	45,699,039.11		45,699,039.11	58,370,540.35
存货	1,461,750,886.79		1,461,750,886.79	2,011,987,659.86
持有待售资产	230,674.03		230,674.03	
一年内到期的非流动资产				
其他流动资产	16,426,240.20		16,426,240.20	42,723,019.95
流动资产合计	6,168,559,379.41		6,168,559,379.41	6,520,792,686.57
非流动资产:				
可供出售金融资产	100,000.00		100,000.00	2,952,968.71
持有至到期投资				
长期应收款				
长期股权投资				
投资性房地产	55,368,532.67		55,368,532.67	53,800,867.57
固定资产	2,434,236,890.49		2,434,236,890.49	2,539,484,937.90
在建工程	279,217,330.98		279,217,330.98	376,970,399.16
工程物资	21,222,085.05		21,222,085.05	19,833,126.53
固定资产清理				
生产性生物资产				
油气资产				
无形资产	567,129,485.87		567,129,485.87	587,081,141.61
开发支出				4,219,361.11
商誉				
长期待摊费用				
递延所得税资产	29,803,525.14		29,803,525.14	24,051,076.01
其他非流动资产	172,987,352.44		172,987,352.44	131,516,396.68
非流动资产合计	3,560,065,202.64		3,560,065,202.64	3,739,910,275.28
资产总计	9,728,624,582.05		9,728,624,582.05	10,260,702,961.85

企业法定代表人:



主管会计工作负责人:



会计机构负责人:

杨凯

合并资产负债表（续）

2017年12月31日

编制单位：华菱钢铁股份有限公司

（除特别注明外，金额单位均为人民币元）

负债和股东权益	期末余额（重述前）	重述金额	期末余额（重述后）	期初余额（重述后）
流动负债：				
短期借款	174,000,000.00		174,000,000.00	633,000,000.00
以公允价值计量且其变动计入当期损益的金融负债				
衍生金融负债				
应付票据	480,009,022.23		480,009,022.23	485,967,447.38
应付账款	603,736,814.35		603,736,814.35	620,405,041.44
预收款项	290,138,443.57		290,138,443.57	172,921,561.23
应付职工薪酬	82,501,308.71		82,501,308.71	64,700,453.64
应交税费	81,335,608.37		81,335,608.37	29,094,471.39
应付利息				587,202.77
应付股利				69,246,261.18
其他应付款	209,265,561.01		209,265,561.01	613,234,284.14
持有待售负债				
一年内到期的非流动负债				46,000,000.00
其他流动负债	4,150,772.00		4,150,772.00	3,700,772.00
流动负债合计	1,925,137,530.24		1,925,137,530.24	2,738,857,495.17
非流动负债：				
长期借款	50,000,000.00		50,000,000.00	
应付债券				
其中：优先股				
永续债				
长期应付款				
长期应付职工薪酬				
专项应付款	185,157,850.60		185,157,850.60	116,004,471.24
预计负债				
递延收益	40,497,364.00		40,497,364.00	40,148,136.00
递延所得税负债	429,276.14		429,276.14	1,546,453.20
其他非流动负债				
非流动负债合计	276,084,490.74		276,084,490.74	157,699,060.44
负债合计	2,201,222,020.98		2,201,222,020.98	2,896,556,555.61
股东权益：				
股本	1,403,461,644.00		1,403,461,644.00	1,403,461,644.00
其他权益工具				
其中：优先股				
永续债				
资本公积	3,523,322,915.32		3,523,322,915.32	3,490,282,956.95
减：库存股				
其他综合收益				
专项储备	79,746,520.12		79,746,520.12	69,785,146.55
盈余公积	55,869,333.66		55,869,333.66	55,737,512.26
未分配利润	2,466,807,071.13		2,466,807,071.13	2,340,929,704.38
归属于母公司股东权益合计	7,529,207,484.23		7,529,207,484.23	7,360,196,964.14
少数股东权益	-1,804,923.16		-1,804,923.16	3,949,442.10
股东权益合计	7,527,402,561.07		7,527,402,561.07	7,364,146,406.24
负债和股东权益总计	9,728,624,582.05		9,728,624,582.05	10,260,702,961.85

企业法定代表人：



主管会计工作负责人：



会计机构负责人：

杨凯

合并利润表


2017年度

编制单位：中兵红箭股份有限公司

(除特别注明外，金额单位均为人民币元)

	本期金额(重述前)	重述金额	本期金额(重述后)	上期金额(重述后)
一、营业总收入	4,775,366,633.11		4,775,366,633.11	3,800,912,381.01
减：营业成本	3,863,407,455.12		3,863,407,455.12	2,988,196,619.41
税金及附加	43,350,295.96		43,350,295.96	20,739,853.29
销售费用	86,615,989.26		86,615,989.26	92,648,744.01
管理费用	556,697,277.53		556,697,277.53	480,853,816.00
财务费用	-6,083,481.78		-6,083,481.78	14,643,474.04
资产减值损失	78,726,239.63	-6,821,422.53	71,904,817.10	57,849,559.23
加：公允价值变动收益	-4,468,708.25		-4,468,708.25	-1,802,550.00
投资收益	5,267,810.50		5,267,810.50	2,707,570.00
其中：对联营企业和合营企业的投资收益				
资产处置收益	-2,013,968.06		-2,013,968.06	8,066,612.47
其他收益	13,167,137.48		13,167,137.48	
二、营业利润	164,605,129.06	6,821,422.53	171,426,551.59	154,951,947.50
加：营业外收入	1,537,991.73		1,537,991.73	27,975,640.48
减：营业外支出	22,199,549.58		22,199,549.58	3,689,124.01
三、利润总额	143,943,571.21	6,821,422.53	150,764,993.74	179,238,463.97
减：所得税费用	29,486,957.47	1,023,213.38	30,510,170.85	23,913,463.71
四、净利润	114,456,613.74	5,798,209.15	120,254,822.89	155,325,000.26
其中：同一控制下企业合并被合并方在合并前实现的净利润				
(一) 按经营持续性分类				
持续经营净利润	114,456,613.74	5,798,209.15	120,254,822.89	155,325,000.26
终止经营净利润				
(二) 按所有权归属分类				
归属于母公司所有者的净利润	120,210,979.00	5,798,209.15	126,009,188.15	155,861,045.30
少数股东损益	-5,754,365.26		-5,754,365.26	-536,045.04
五、其他综合收益的税后净额				
归属于母公司所有者的其他综合收益的税后净额				
(一) 以后不能重分类进损益的其他综合收益				
1. 重新计量设定受益计划净负债或净资产的变				
2. 权益法下在被投资单位不能重分类进损益的其他综合收益中享有的份额				
(二) 以后能重分类进损益的其他综合收益				
1. 权益法下在被投资单位以后将重分类进损益的其他综合收益中享有的份额				
2. 可供出售金融资产公允价值变动损益				
3. 持有至到期投资重分类为可供出售金融资产损益				
4. 现金流量套期损益的有效部分				
5. 外币财务报表折算差额				
6. 一揽子交易处置对子公司股权投资在丧失控制权之前产生的投资收益				
7. 非投资性房地产转换为采用公允价值模式计量的投资性房地产				
归属于少数股东的其他综合收益的税后净额				
六、综合收益总额	114,456,613.74	5,798,209.15	120,254,822.89	155,325,000.26
归属于母公司所有者的综合收益总额	120,210,979.00	5,798,209.15	126,009,188.15	155,861,045.30
归属于少数股东的综合收益总额	-5,754,365.26		-5,754,365.26	-536,045.04
七、每股收益：				
(一) 基本每股收益	0.0857	0.0043	0.0900	0.126
(二) 稀释每股收益	0.0857	0.0043	0.0900	0.126

企业法定代表人：



主管会计工作负责人：



会计机构负责人：

