

# 资产负债预报表 (合并)

2018年12月31日

金额单位: 亿元



编制单位: 上海建工集团股份有限公司

行次	期末余额	年初余额	负债和所有者权益(或股东权益)	行次	期末余额	年初余额
1			流动资产:	43		
2	550.14	542.28	短期借款	44	49.74	33.02
3			向中央银行借款	45		
4			吸收存款及同业存放	46		
5	1.00	1.20	拆入资金	47		
6			以公允价值计量且其变动计入当期损益的金融负债	48		
7	292.35	209.26	衍生金融负债	49	601.15	488.80
8	41.50	19.13	应付票据及应付账款	50	549.71	562.38
9	250.85	190.13	预收款项	51	409.43	343.44
10	17.85	15.72	其中: 已结算尚未完工款	52		
11			卖出回购金融资产款	53		
12			应付手续费及佣金	54		
13			应付职工薪酬	55	4.92	4.90
14	67.77	59.89	应交税费	56	34.35	23.57
15	0.80	0.83	其他应付款	57	106.87	150.39
16	0.13	1.05	其中: 应付利息	58	1.09	1.40
17			应付股利	59	0.25	0.11
18	738.47	751.49	应付分保账款	60		
19	322.93	281.26	保险合同准备金	61		
20		0.05	代理买卖证券款	62		
21	4.76	3.96	代理承销证券款	63		
22	22.22	17.70	持有待售负债	64		
23	1,694.56	1,601.55	一年内到期的非流动负债	65	10.58	48.94
24			其他流动负债	66	0.97	0.77
25			流动负债合计	67	1,358.29	1,292.77
26	48.71	52.23	非流动负债:	68		
27			长期借款	69	335.96	289.76
28	191.31	144.41	应付债券	70	44.62	41.03
29	18.28	8.68	其中: 优先股	71		
30	40.38	31.25	长期应付款	72		
31	79.50	74.85	永续债	73	10.49	10.21
32	8.16	6.81	长期应付职工薪酬	74	3.09	3.28
33			预计负债	75	0.05	0.11
34			递延收益	76	1.82	2.32
35	20.54	19.52	递延所得税负债	77	5.84	13.82
36			其他非流动负债	78		
37	1.69	0.82	非流动负债合计	79	401.87	360.53
38	1.11	0.84	负债合计	80	1,760.16	1,653.30
39	7.88	6.39	所有者权益(或股东权益):	81		
40	6.27	9.49	实收资本(或股本)	82	89.04	89.04
41	423.83	355.30	其他权益工具	83	65.00	30.00
			其中: 优先股	84		
			永续债	85	65.00	30.00
			资本公积	86	22.20	23.12
			减: 库存股	87		
			其他综合收益	88	5.31	13.47
			专项储备	89		
			盈余公积	90	12.41	10.92
			一般风险准备	91		
			未分配利润	92	116.20	103.68
			归属于母公司所有者权益合计	93	310.16	270.23
			少数股东权益	94	48.07	33.32
			所有者权益(或股东权益)合计	95	358.23	303.55
42	2,118.39	1,956.85	负债和所有者权益(或股东权益)总计	96	2,118.39	1,956.85

企业法定代表人:

总会计师:

会计机构负责人:

# 利润预报表（合并）


2018年度

编制单位：上海建工集团股份有限公司

金额单位：亿元

项目	行次	本期发生额	上期发生额
一、营业总收入	1	1,700.60	1,420.83
其中：营业收入	2	1,700.60	1,420.83
二、营业总成本	3	1,661.02	1,393.58
其中：营业成本	4	1,510.63	1,272.11
税金及附加	5	23.76	11.81
销售费用	6	6.92	5.53
管理费用	7	47.57	41.71
研发费用	8	49.44	46.02
财务费用	9	15.71	14.23
资产减值损失	10	6.99	2.17
加：其他收益	11	0.50	0.23
投资收益（损失以“-”号填列）	12	1.70	2.33
公允价值变动收益（损失以“-”号填列）	13	-0.20	0.23
资产处置收益（损失以“-”号填列）	14	0.18	0.41
汇兑收益（损失以“-”号填列）	15		
三、营业利润（亏损以“-”号填列）	16	41.76	30.45
加：营业外收入	17	3.46	6.57
减：营业外支出	18	0.24	0.17
四、利润总额（亏损总额以“-”号填列）	19	44.98	36.85
减：所得税费用	20	10.37	8.96
五、净利润（净亏损以“-”号填列）	21	34.61	27.89
（一）按经营持续性分类	22		
1.持续经营净利润（净亏损以“-”号填列）	23	34.61	27.89
2.终止经营净利润（净亏损以“-”号填列）	24		
（二）按所有权归属分类	25		
1.归属于母公司所有者的净利润	26	27.30	25.85
2.少数股东损益	27	7.31	2.04

企业法定代表人：



总会计师：



会计机构负责人：

