



## 审计报告

信会师报字[2019]第 ZI10129 号

深圳市英维克科技股份有限公司全体股东：

### 一、 审计意见

我们审计了深圳市英维克科技股份有限公司（以下简称英维克）财务报表，包括 2018 年 12 月 31 日的合并及母公司资产负债表，2018 年度的合并及母公司利润表、合并及母公司现金流量表、合并及母公司股东权益变动表以及相关财务报表附注。

我们认为，后附的财务报表在所有重大方面按照企业会计准则的规定编制，公允反映了英维克 2018 年 12 月 31 日的合并及母公司财务状况以及 2018 年度的合并及母公司经营成果和现金流量。

### 二、 形成审计意见的基础

我们按照中国注册会计师审计准则的规定执行了审计工作。审计报告的“注册会计师对财务报表审计的责任”部分进一步阐述了我们在这些准则下的责任。按照中国注册会计师职业道德守则，我们独立于英维克，并履行了职业道德方面的其他责任。我们相信，我们获取的审计证据是充分、适当的，为发表审计意见提供了基础。

### 三、 关键审计事项

关键审计事项是我们根据职业判断，认为对本期财务报表审计最为重要的事项。这些事项的应对以对财务报表整体进行审计并形成审计意见为背景，我们不对这些事项单独发表意见。我们确定下列事项是需要在审计报告中沟通的关键审计事项。

(此页无正文)



立信会计师事务所(特殊普通合伙)

中国注册会计师：  
(项目合伙人)



中国注册会计师：



中国·上海

2019年4月9日



深圳市英维克科技股份有限公司

合并资产负债表

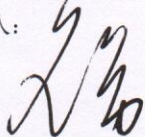
2018年12月31日

(除特别注明外, 金额单位均为人民币元)


资产	附注五	期末余额	年初余额
流动资产:			
货币资金	(一)	341,035,830.28	481,012,437.35
以公允价值计量且其变动计入当期损益的金融资产		-	-
衍生金融资产		-	-
应收票据及应收账款	(二)	712,110,262.49	509,335,289.86
预付款项	(三)	18,991,361.72	6,609,200.43
其他应收款	(四)	33,626,892.48	8,925,577.46
存货	(五)	210,902,584.62	155,246,249.01
持有待售资产		-	-
一年内到期的非流动资产	(六)	71,338,785.90	-
其他流动资产	(七)	12,811,302.08	8,655,145.94
流动资产合计		1,400,817,019.57	1,169,783,900.05
非流动资产:			
可供出售金融资产	(八)	-	4,700,000.00
持有至到期投资		-	-
长期应收款	(九)	258,370,701.60	-
长期股权投资		-	-
投资性房地产		-	-
固定资产	(十)	68,845,228.48	13,745,908.53
在建工程	(十一)	16,608,708.14	45,738,796.70
无形资产	(十二)	22,430,736.51	8,160,138.87
开发支出		-	-
商誉	(十三)	248,549,551.43	-
长期待摊费用	(十四)	2,105,573.42	1,328,310.72
递延所得税资产	(十五)	22,208,682.88	13,988,702.65
其他非流动资产	(十六)	111,011,546.90	329,274.58
非流动资产合计		750,130,729.36	87,991,132.05
资产总计		2,150,947,748.93	1,257,775,032.10

后附财务报表附注为财务报表的组成部分。


企业法定代表人:



主管会计工作负责人:



会计机构负责人:





深圳市英维克科技股份有限公司

合并资产负债表(续)


2018年12月31日

(除特别注明外, 金额单位均为人民币元)

负债和所有者权益	附注五	期末余额	年初余额
流动负债:			
短期借款	(十七)	403,365,567.90	105,000,000.00
以公允价值计量且其变动计入当期损益的金融负债		-	-
衍生金融负债		-	-
应付票据及应付账款	(十八)	418,377,053.50	282,890,586.33
预收款项	(十九)	31,720,546.87	24,707,495.45
应付职工薪酬	(二十)	35,777,166.36	22,393,277.44
应交税费	(二十一)	28,637,540.02	9,151,976.36
其他应付款	(二十二)	77,989,569.35	18,164,962.91
持有待售负债		-	-
一年内到期的非流动负债	(二十三)	654,138.66	207,155.34
其他流动负债	(二十四)	38,762,258.68	23,757,111.04
流动负债合计		1,035,283,841.34	486,272,564.87
非流动负债:			
长期借款		-	-
长期应付款		-	-
长期应付职工薪酬		-	-
预计负债	(二十五)	10,719,978.42	4,093,414.13
递延收益	(二十六)	19,729,027.46	19,324,741.10
递延所得税负债	(十五)	3,473,840.87	-
其他非流动负债	(二十七)	-	69,571,586.42
非流动负债合计		33,922,846.75	92,989,741.65
负债合计		1,069,206,688.09	579,262,306.52
所有者权益:			
股本	(二十八)	215,012,314.00	202,584,346.00
其他权益工具		-	-
资本公积	(二十九)	542,882,663.26	258,931,644.49
减: 库存股	(三十)	55,412,456.39	69,571,586.42
其他综合收益	(三十一)	153,653.96	-76,079.68
专项储备		-	-
盈余公积	(三十二)	23,905,402.82	14,062,405.51
一般风险准备		-	-
未分配利润	(三十三)	353,875,220.17	268,058,087.71
归属于母公司所有者权益合计		1,080,416,797.82	673,988,817.61
少数股东权益		1,324,263.02	4,523,907.97
所有者权益合计		1,081,741,060.84	678,512,725.58
负债和所有者权益总计		2,150,947,748.93	1,257,775,032.10

后附财务报表附注为财务报表的组成部分。


企业法定代表人:



主管会计工作负责人:



会计机构负责人:





深圳市英维克科技股份有限公司

资产负债表


2018年12月31日

(除特别注明外, 金额单位均为人民币元)

资产	附注十五	期末余额	年初余额
流动资产:			
货币资金		242,626,405.83	387,360,290.32
以公允价值计量且其变动计入当期损益的金融资产		-	-
衍生金融资产		-	-
应收票据及应收账款	(一)	428,699,644.43	375,291,431.11
预付款项		372,992,123.69	34,689,805.69
其他应收款	(二)	95,852,545.40	62,327,626.97
存货		160,648,459.79	167,434,865.08
持有待售资产		-	-
一年内到期的非流动资产		71,338,785.90	-
其他流动资产		9,541,021.65	7,153,127.32
流动资产合计		1,381,698,986.69	1,034,257,146.49
非流动资产:			
可供出售金融资产		-	4,700,000.00
持有至到期投资		-	-
长期应收款		258,370,701.60	-
长期股权投资	(三)	505,239,715.00	80,359,715.00
投资性房地产		-	-
固定资产		22,589,684.15	12,617,456.44
在建工程		-	1,759,600.34
无形资产		4,854,150.66	1,436,215.39
开发支出		-	-
商誉		-	-
长期待摊费用		923,451.56	1,048,353.12
递延所得税资产		8,348,809.53	5,653,502.74
其他非流动资产		326,905.67	239,274.58
非流动资产合计		800,653,418.17	107,814,117.61
资产总计		2,182,352,404.86	1,142,071,264.10

后附财务报表附注为财务报表的组成部分。


企业法定代表人:



主管会计工作负责人:



会计机构负责人:





深圳市英维克科技股份有限公司

资产负债表(续)

2018年12月31日

(除特别说明外,金额单位均为人民币元)

负债和所有者权益	附注	期末余额	年初余额
流动负债:			
短期借款		340,265,567.90	105,000,000.00
以公允价值计量且其变动计入当期损益的金融负债		-	-
衍生金融负债		-	-
应付票据及应付账款		363,263,133.17	253,676,221.36
预收款项		111,595,294.00	48,988,973.59
应付职工薪酬		24,160,266.46	16,689,173.42
应交税费		12,983,341.68	352,458.31
其他应付款		361,587,071.64	97,162,163.49
持有待售负债		-	-
一年内到期的非流动负债		654,138.66	207,155.34
其他流动负债		34,812,072.81	19,436,845.89
流动负债合计		1,249,320,886.32	541,512,991.40
非流动负债:			
长期借款		-	-
长期应付款		-	-
长期应付职工薪酬		-	-
预计负债		8,900,073.54	4,093,414.13
递延收益		18,729,027.46	18,324,741.10
递延所得税负债		-	-
其他非流动负债		-	69,571,586.42
非流动负债合计		27,629,101.00	91,989,741.65
负债合计		1,276,949,987.32	633,502,733.05
所有者权益:			
股本		215,012,314.00	202,584,346.00
其他权益工具		-	-
资本公积		542,882,663.26	258,931,644.49
减:库存股		55,412,456.39	69,571,586.42
其他综合收益		-	-
专项储备		-	-
盈余公积		23,905,402.82	14,062,405.51
未分配利润		179,014,493.85	102,561,721.47
所有者权益合计		905,402,417.54	508,568,531.05
负债和所有者权益总计		2,182,352,404.86	1,142,071,264.10

后附财务报表附注为财务报表的组成部分。

企业法定代表人:

主管会计工作负责人:

会计机构负责人:



深圳市英维克科技股份有限公司

合并利润表

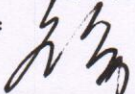
2018年度

(除特别注明外, 金额单位均为人民币元)


项目	附注五	本期发生额	上期发生额
一、营业总收入	(三十四)	1,070,353,252.76	786,987,376.78
二、营业总成本		978,928,853.65	704,784,904.34
其中: 营业成本	(三十四)	686,372,602.95	516,702,101.96
税金及附加	(三十五)	8,630,799.55	4,075,755.07
销售费用	(三十六)	124,421,772.05	92,858,160.08
管理费用	(三十七)	68,223,408.12	42,955,384.21
研发费用	(三十八)	58,054,323.61	33,309,904.75
财务费用	(三十九)	2,549,098.11	3,483,636.15
其中: 利息费用	(三十九)	11,421,517.23	1,598,735.51
利息收入	(三十九)	8,476,324.91	1,768,574.62
资产减值损失	(四十)	30,676,849.26	11,399,962.12
加: 其他收益	(四十一)	14,598,745.69	15,776,026.40
投资收益 (损失以“-”号填列)	(四十二)	15,041,782.52	3,084,778.94
资产处置收益 (损失以“-”号填列)	(四十三)	-352,924.54	-2,403.17
三、营业利润 (亏损以“-”号填列)		120,712,002.78	101,060,874.61
加: 营业外收入	(四十四)	2,955,557.04	4,377,722.19
减: 营业外支出	(四十五)	1,862,282.54	2,801,311.69
四、利润总额 (亏损总额以“-”号填列)		121,805,277.28	102,637,285.11
减: 所得税费用	(四十六)	13,306,576.63	14,508,414.71
五、净利润 (净亏损以“-”号填列)		108,498,700.65	88,128,870.40
(一) 按经营持续性分类			
1. 持续经营净利润 (净亏损以“-”号填列)		108,498,700.65	88,128,870.40
2. 终止经营净利润 (净亏损以“-”号填列)		-	-
(二) 按所有权归属分类			
1. 归属于母公司股东的净利润 (净亏损以“-”号填列)		107,794,333.18	85,606,736.96
2. 少数股东损益 (净亏损以“-”号填列)		704,367.47	2,522,133.44
六、其他综合收益的税后净额		229,733.64	-93,743.33
归属于母公司所有者的其他综合收益的税后净额		229,733.64	-93,743.33
(一) 不能重分类进损益的其他综合收益		-	-
1. 重新计量设定受益计划变动额		-	-
2. 权益法下不能转损益的其他综合收益		-	-
(二) 将重分类进损益的其他综合收益		229,733.64	-93,743.33
1. 权益法下可转损益的其他综合收益		-	-
2. 可供出售金融资产公允价值变动损益		-	-
3. 持有至到期投资重分类为可供出售金融资产损益		-	-
4. 现金流量套期损益的有效部分		-	-
5. 外币财务报表折算差额		229,733.64	-93,743.33
6. 其他		-	-
归属于少数股东的其他综合收益的税后净额		-	-
七、综合收益总额		108,728,434.29	88,035,127.07
归属于母公司所有者的综合收益总额		108,024,066.82	85,512,993.63
归属于少数股东的综合收益总额		704,367.47	2,522,133.44
八、每股收益:			
(一) 基本每股收益 (元/股)		0.52	0.43
(二) 稀释每股收益 (元/股)		0.51	0.43

后附财务报表附注为财务报表的组成部分。

企业法定代表人:



主管会计工作负责人:



会计机构负责人:





深圳市英维克科技股份有限公司

利润表


2018年度

(除特别注明外, 金额单位均为人民币元)


项目	附注十五	本期发生额	上期发生额
一、营业收入	(四)	803,031,979.84	702,220,782.86
减: 营业成本	(四)	637,963,581.08	581,064,269.87
税金及附加		4,720,291.81	1,900,691.59
销售费用		85,927,499.35	81,586,839.42
管理费用		46,328,524.53	38,486,983.69
研发费用		31,963,448.02	21,088,773.97
财务费用		-754,327.04	2,806,562.87
其中: 利息费用		9,694,258.16	1,598,735.51
利息收入		8,273,199.11	2,540,468.84
资产减值损失		12,945,202.78	8,936,156.76
加: 其他收益		8,804,339.35	5,430,227.56
投资收益 (损失以“-”号填列)	(五)	103,344,796.22	103,084,778.94
其中: 对联营企业和合营企业的投资收益		-	-
公允价值变动收益 (损失以“-”号填列)		-	-
资产处置收益 (损失以“-”号填列)		-275,915.38	-
二、营业利润 (亏损以“-”号填列)		95,810,979.50	74,865,511.19
加: 营业外收入		2,033,554.17	2,818,331.79
减: 营业外支出		1,325,988.31	2,792,682.76
三、利润总额 (亏损总额以“-”号填列)		96,518,545.36	74,891,160.22
减: 所得税费用		-1,911,427.74	-3,926,060.95
四、净利润 (净亏损以“-”号填列)		98,429,973.10	78,817,221.17
(一) 持续经营净利润 (净亏损以“-”号填列)		98,429,973.10	78,817,221.17
(二) 终止经营净利润 (净亏损以“-”号填列)		-	-
五、其他综合收益的税后净额		-	-
(一) 不能重分类进损益的其他综合收益		-	-
1. 重新计量设定受益计划变动额		-	-
2. 权益法下不能转损益的其他综合收益		-	-
(二) 将重分类进损益的其他综合收益		-	-
1. 权益法下可转损益的其他综合收益		-	-
2. 可供出售金融资产公允价值变动损益		-	-
3. 持有至到期投资重分类为可供出售金融资产损益		-	-
4. 现金流量套期损益的有效部分		-	-
5. 外币财务报表折算差额		-	-
6. 其他		-	-
六、综合收益总额		98,429,973.10	78,817,221.17
七、每股收益:			
(一) 基本每股收益 (元/股)			
(二) 稀释每股收益 (元/股)			

后附财务报表附注为财务报表的组成部分。


企业法定代表人:



主管会计工作负责人:



会计机构负责人:





深圳市英维克科技股份有限公司

合并现金流量表

2018年度

(除特别注明外, 金额单位均为人民币元)

项目	附注五	本期发生额	上期发生额
<b>一、经营活动产生的现金流量</b>			
销售商品、提供劳务收到的现金		906,888,597.44	558,309,579.35
收到的税费返还		5,158,105.28	15,173,278.93
收到其他与经营活动有关的现金	(四十七)	38,569,086.69	24,406,715.17
经营活动现金流入小计		950,615,789.41	597,889,573.45
购买商品、接受劳务支付的现金		758,575,634.81	446,443,212.47
支付给职工以及为职工支付的现金		139,246,410.34	92,706,361.24
支付的各项税费		68,710,819.26	39,256,746.08
支付其他与经营活动有关的现金	(四十七)	202,840,003.09	80,068,984.84
经营活动现金流出小计		1,169,372,867.50	658,475,304.63
经营活动产生的现金流量净额		-218,757,078.09	-60,585,731.18
<b>二、投资活动产生的现金流量</b>			
收回投资收到的现金		-	-
取得投资收益收到的现金		3,531,782.52	3,084,778.94
处置固定资产、无形资产和其他长期资产收回的现金净额		81,700.00	10,000.00
处置子公司及其他营业单位收到的现金净额		-	-
收到其他与投资活动有关的现金	(四十七)	392,200,000.00	506,200,000.00
投资活动现金流入小计		395,813,482.52	509,294,778.94
购建固定资产、无形资产和其他长期资产支付的现金		142,164,492.64	37,128,956.75
投资支付的现金		-	-
质押贷款净增加额		-	-
取得子公司及其他营业单位支付的现金净额		23,705,641.35	-
支付其他与投资活动有关的现金	(四十七)	398,600,000.00	506,200,000.00
投资活动现金流出小计		564,470,133.99	543,328,956.75
投资活动产生的现金流量净额		-168,656,651.47	-34,034,177.81
<b>三、筹资活动产生的现金流量</b>			
吸收投资收到的现金		500,000.00	69,571,586.42
其中：子公司吸收少数股东投资收到的现金		500,000.00	-
取得借款收到的现金		405,365,567.90	105,000,000.00
发行债券收到的现金		-	-
收到其他与筹资活动有关的现金	(四十七)	72,907,104.76	24,911,567.74
筹资活动现金流入小计		478,772,672.66	199,483,154.16
偿还债务支付的现金		127,000,000.00	34,900,000.00
分配股利、利润或偿付利息支付的现金		23,555,720.64	27,296,652.87
其中：子公司支付给少数股东的股利、利润		-	-
支付其他与筹资活动有关的现金	(四十七)	93,308,270.12	38,103,856.55
筹资活动现金流出小计		243,863,990.76	100,300,509.42
筹资活动产生的现金流量净额		234,908,681.90	99,182,644.74
<b>四、汇率变动对现金及现金等价物的影响</b>			
		2,411,646.26	-3,201,120.15
<b>五、现金及现金等价物净增加额</b>			
		-150,093,401.40	1,361,615.60
加：期初现金及现金等价物余额		445,163,951.50	443,802,335.90
<b>六、期末现金及现金等价物余额</b>			
	(四十八)	295,070,550.10	445,163,951.50

后附财务报表附注为财务报表的组成部分。

企业法定代表人：

主管会计工作负责人：

会计机构负责人：



深圳市英维克科技股份有限公司

现金流量表

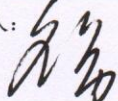
2018年度

(除特别注明外, 金额单位均为人民币元)


项目	附注	本期发生额	上期发生额
<b>一、经营活动产生的现金流量</b>			
销售商品、提供劳务收到的现金		774,494,799.30	589,315,531.31
收到的税费返还		157,989.27	1,808,980.31
收到其他与经营活动有关的现金		329,374,330.55	67,861,525.35
经营活动现金流入小计		1,104,027,119.12	658,986,036.97
购买商品、接受劳务支付的现金		1,030,332,815.97	656,858,729.61
支付给职工以及为职工支付的现金		97,592,838.21	75,807,684.56
支付的各项税费		18,036,569.93	4,627,714.61
支付其他与经营活动有关的现金		294,892,699.97	129,964,080.59
经营活动现金流出小计		1,440,854,924.08	867,258,209.37
经营活动产生的现金流量净额		-336,827,804.96	-208,272,172.40
<b>二、投资活动产生的现金流量</b>			
收回投资收到的现金		-	-
取得投资收益收到的现金		103,344,796.22	103,084,778.94
处置固定资产、无形资产和其他长期资产收回的现金净额		-	-
处置子公司及其他营业单位收到的现金净额		-	-
收到其他与投资活动有关的现金		441,242,515.42	506,200,000.00
投资活动现金流入小计		544,587,311.64	609,284,778.94
购建固定资产、无形资产和其他长期资产支付的现金		11,575,785.62	6,749,003.47
投资支付的现金		105,650,000.00	48,520,000.00
取得子公司及其他营业单位支付的现金净额		28,807,076.00	-
支付其他与投资活动有关的现金		406,790,000.00	506,200,000.00
投资活动现金流出小计		552,822,861.62	561,469,003.47
投资活动产生的现金流量净额		-8,235,549.98	47,815,775.47
<b>三、筹资活动产生的现金流量</b>			
吸收投资收到的现金		-	69,571,586.42
取得借款收到的现金		340,265,567.90	105,000,000.00
发行债券收到的现金		-	-
收到其他与筹资活动有关的现金		66,905,863.35	24,911,567.74
筹资活动现金流入小计		407,171,431.25	199,483,154.16
偿还债务支付的现金		105,000,000.00	34,900,000.00
分配股利、利润或偿付利息支付的现金		21,828,461.57	27,296,652.87
支付其他与筹资活动有关的现金		90,179,172.19	38,103,856.55
筹资活动现金流出小计		217,007,633.76	100,300,509.42
筹资活动产生的现金流量净额		190,163,797.49	99,182,644.74
<b>四、汇率变动对现金及现金等价物的影响</b>			
		3,361,948.81	-2,474,702.28
<b>五、现金及现金等价物净增加额</b>			
		-151,537,608.64	-63,748,454.47
加: 期初现金及现金等价物余额		351,511,804.47	415,260,258.94
<b>六、期末现金及现金等价物余额</b>			
		199,974,195.83	351,511,804.47

后附财务报表附注为财务报表的组成部分


企业法定代表人:



主管会计工作负责人:



会计机构负责人:






深圳市英维克科技股份有限公司  
合并所有者权益变动表

2018年度  
(除特别注明外,金额单位均为人民币元)


项目	本期									
	股本	资本公积	减:库存股	其他综合收益	专项储备	盈余公积	一般风险准备	未分配利润	少数股东权益	所有者权益合计
一、上年年末余额	202,584,346.00	258,931,644.49	69,571,586.42	-76,079.68	-	14,062,405.51	-	268,058,087.71	4,523,907.97	678,512,725.58
二、本年初余额	202,584,346.00	258,931,644.49	69,571,586.42	-76,079.68	-	14,062,405.51	-	268,058,087.71	4,523,907.97	678,512,725.58
三、本期增减变动金额(减少以“-”号填列)	12,427,968.00	283,951,018.77	-14,159,130.03	229,733.64	-	9,842,997.31	-	85,817,132.46	-3,199,644.95	403,228,335.26
(一) 综合收益总额	-	-	-	229,733.64	-	-	-	107,794,333.18	704,367.47	108,728,434.29
(二) 所有者投入和减少资本	12,427,968.00	283,951,018.77	-14,159,130.03	-	-	-	-	-	-3,904,012.42	306,634,104.38
1. 所有者投入的普通股	12,504,283.00	267,112,789.32	-	-	-	-	-	-	500,000.00	280,117,072.32
2. 其他权益工具持有者投入资本	-	-	-	-	-	-	-	-	-	-
3. 股份支付计入所有者权益的金额	-	17,699,974.45	-13,221,070.03	-	-	-	-	-	-	30,921,044.48
4. 其他	-76,315.00	-861,745.00	-938,060.00	-	-	-	-	-	-4,404,012.42	-4,404,012.42
(三) 利润分配	-	-	-	-	-	9,842,997.31	-	-21,977,200.72	-	-12,134,203.41
1. 提取盈余公积	-	-	-	-	-	9,842,997.31	-	-9,842,997.31	-	-
2. 提取一般风险准备	-	-	-	-	-	-	-	-	-	-
3. 对所有者(或股东)的分配	-	-	-	-	-	-	-	-12,134,203.41	-	-12,134,203.41
(四) 所有者权益内部结转	-	-	-	-	-	-	-	-	-	-
1. 资本公积转增资本(或股本)	-	-	-	-	-	-	-	-	-	-
2. 盈余公积转增资本(或股本)	-	-	-	-	-	-	-	-	-	-
3. 盈余公积弥补亏损	-	-	-	-	-	-	-	-	-	-
4. 设定受益计划变动额结转留存收益	-	-	-	-	-	-	-	-	-	-
(五) 专项储备	-	-	-	-	-	-	-	-	-	-
(六) 其他	-	-	-	-	-	-	-	-	-	-
四、本期末余额	215,012,314.00	542,882,663.26	55,412,456.39	153,653.96	-	23,905,402.82	-	353,875,220.17	1,324,263.02	1,081,741,060.84

后附财务报表附注为财务报表的组成部分。

企业法定代表人:



主管会计工作负责人:



会计机构负责人:





深圳市英维克科技股份有限公司  
合并所有者权益变动表(续)

2018年度  
(除特别注明外, 金额单位均为人民币元)

上期

项目	归属于母公司所有者权益							少数股东权益	所有者权益合计	
	股本	资本公积	减: 库存股	其他综合收益	专项储备	盈余公积	一般风险准备			未分配利润
一、上年年末余额	80,000,000.00	297,555,731.17	-	17,663.65	-	6,180,683.39	-	214,333,000.89	2,001,774.53	600,088,853.63
二、本年初余额	80,000,000.00	297,555,731.17	-	17,663.65	-	6,180,683.39	-	214,333,000.89	2,001,774.53	600,088,853.63
三、本期增减变动金额(减少以“-”号填)	122,584,346.00	-38,624,086.68	69,571,586.42	-93,743.33	-	7,881,722.12	-	53,725,086.82	2,522,133.44	78,423,871.95
(一) 综合收益总额	-	-	-	-93,743.33	-	-	-	85,606,736.96	2,522,133.44	88,035,127.07
(二) 所有者投入和减少资本	2,584,354.00	81,375,905.32	69,571,586.42	-	-	-	-	-	-	14,388,672.90
1. 所有者投入的普通股	2,584,354.00	66,987,232.42	69,571,586.42	-	-	-	-	-	-	-
2. 其他权益工具持有者投入资本	-	-	-	-	-	-	-	-	-	-
3. 股份支付计入所有者权益的金额	-	13,897,578.52	-	-	-	-	-	-	-	13,897,578.52
4. 其他	-	491,094.38	-	-	-	-	-	-	-	491,094.38
(三) 利润分配	-	-	-	-	-	7,881,722.12	-	-31,881,650.14	-	-23,999,928.02
1. 提取盈余公积	-	-	-	-	-	7,881,722.12	-	-7,881,722.12	-	-
2. 提取一般风险准备	-	-	-	-	-	-	-	-	-	-
3. 对所有者(或股东)的分配	-	-	-	-	-	-	-	-23,999,928.02	-	-23,999,928.02
(四) 所有者权益内部结转	119,999,992.00	-119,999,992.00	-	-	-	-	-	-	-	-
1. 资本公积转增资本(或股本)	119,999,992.00	-119,999,992.00	-	-	-	-	-	-	-	-
2. 盈余公积转增资本(或股本)	-	-	-	-	-	-	-	-	-	-
3. 盈余公积弥补亏损	-	-	-	-	-	-	-	-	-	-
4. 设定受益计划变动额结转留存收益	-	-	-	-	-	-	-	-	-	-
(五) 专项储备	-	-	-	-	-	-	-	-	-	-
(六) 其他	-	-	-	-	-	-	-	-	-	-
四、本期期末余额	202,584,346.00	258,931,644.49	69,571,586.42	-76,079.68	-	14,062,405.51	-	268,058,087.71	4,523,907.97	678,512,725.58

后附财务报表附注为财务报表的组成部分。  
企业法定代表人:

主管会计工作负责人:

会计机构负责人:



深圳市英维克科技股份有限公司

所有者权益变动表

2018年度

(除特别注明外, 金额单位均为人民币元)

项目	本期							
	股本	资本公积	减：库存股	其他综合收益	专项储备	盈余公积	未分配利润	所有者权益合计
一、上年年末余额	202,584,346.00	258,931,644.49	69,571,586.42	-	-	14,062,405.51	102,561,721.47	508,568,531.05
加：会计政策变更	-	-	-	-	-	-	-	-
前期差错更正	-	-	-	-	-	-	-	-
二、本年年初余额	202,584,346.00	258,931,644.49	69,571,586.42	-	-	14,062,405.51	102,561,721.47	508,568,531.05
三、本期增减变动金额（减少以“-”号填列）	12,427,968.00	283,951,018.77	-14,159,130.03	-	-	9,842,997.31	76,452,772.38	396,833,886.49
（一）综合收益总额	-	-	-	-	-	-	98,429,973.10	98,429,973.10
（二）所有者投入和减少资本	12,427,968.00	283,951,018.77	-14,159,130.03	-	-	-	-	310,538,116.80
1. 所有者投入的普通股	12,504,283.00	267,112,789.32	-	-	-	-	-	279,617,072.32
2. 其他权益工具持有者投入资本	-	-	-	-	-	-	-	-
3. 股份支付计入所有者权益的金额	-	17,699,974.45	-13,221,070.03	-	-	-	-	30,921,044.48
4. 其他	-76,315.00	-861,745.00	-938,060.00	-	-	-	-	-
（三）利润分配	-	-	-	-	-	9,842,997.31	-21,977,200.72	-12,134,203.41
1. 提取盈余公积	-	-	-	-	-	9,842,997.31	-9,842,997.31	-
2. 对所有者（或股东）的分配	-	-	-	-	-	-	-12,134,203.41	-12,134,203.41
（四）所有者权益内部结转	-	-	-	-	-	-	-	-
1. 资本公积转增资本（或股本）	-	-	-	-	-	-	-	-
2. 盈余公积转增资本（或股本）	-	-	-	-	-	-	-	-
3. 盈余公积弥补亏损	-	-	-	-	-	-	-	-
4. 设定受益计划变动额结转留存收益	-	-	-	-	-	-	-	-
（五）专项储备	-	-	-	-	-	-	-	-
（六）其他	-	-	-	-	-	-	-	-
四、本期期末余额	215,012,314.00	542,882,663.26	55,412,456.39	-	-	23,905,402.82	179,014,493.85	905,402,417.54

法定代表人：

主管会计工作负责人：

会计机构负责人：

后附财务报表附注为财务报表的组成部分。



深圳市英维克科技股份有限公司  
所有者权益变动表(续)

2018年度

(除特别注明外,金额单位均为人民币元)

项目	上期							
	股本	资本公积	减: 库存股	其他综合收益	专项储备	盈余公积	未分配利润	所有者权益合计
一、上年年末余额	80,000,000.00	297,555,731.17	-	-	-	6,180,683.39	55,626,150.44	439,362,565.00
加: 会计政策变更	-	-	-	-	-	-	-	-
前期差错更正	-	-	-	-	-	-	-	-
二、本年初余额	80,000,000.00	297,555,731.17	-	-	-	6,180,683.39	55,626,150.44	439,362,565.00
三、本期增减变动金额(减少以“-”号填列)	122,584,346.00	-38,624,086.68	69,571,586.42	-	-	7,881,722.12	46,935,571.03	69,205,966.05
(一) 综合收益总额	-	-	-	-	-	-	78,817,221.17	78,817,221.17
(二) 所有者投入和减少资本	2,584,354.00	81,375,905.32	69,571,586.42	-	-	-	-	14,388,672.90
1. 所有者投入的普通股	2,584,354.00	66,987,232.42	69,571,586.42	-	-	-	-	-
2. 其他权益工具持有者投入资本	-	-	-	-	-	-	-	-
3. 股份支付计入所有者权益的金额	-	13,897,578.52	-	-	-	-	-	13,897,578.52
4. 其他	-	491,094.38	-	-	-	-	-	491,094.38
(三) 利润分配	-	-	-	-	-	7,881,722.12	-31,881,650.14	-23,999,928.02
1. 提取盈余公积	-	-	-	-	-	7,881,722.12	-7,881,722.12	-
2. 对所有者(或股东)的分配	-	-	-	-	-	-	-23,999,928.02	-23,999,928.02
(四) 所有者权益内部结转	119,999,992.00	-119,999,992.00	-	-	-	-	-	-
1. 资本公积转增资本(或股本)	119,999,992.00	-119,999,992.00	-	-	-	-	-	-
2. 盈余公积转增资本(或股本)	-	-	-	-	-	-	-	-
3. 盈余公积弥补亏损	-	-	-	-	-	-	-	-
4. 设定受益计划变动额结转留存收益	-	-	-	-	-	-	-	-
(五) 专项储备	-	-	-	-	-	-	-	-
(六) 其他	-	-	-	-	-	-	-	-
四、本期末余额	202,584,346.00	258,931,644.49	69,571,586.42	-	-	14,062,405.51	102,561,721.47	508,568,531.05

本财务报表附注为财务报表的组成部分

法定代表人:

主管会计工作负责人:

会计机构负责人: