

公司代码：603157

公司简称：拉夏贝尔

La Chapelle

上海拉夏贝尔服饰股份有限公司

2019 年半年度报告



二〇一九年八月

重要提示

一、本公司董事会、监事会及董事、监事、高级管理人员保证半年度报告内容的真实、准确、完整，不存在虚假记载、误导性陈述或重大遗漏，并承担个别和连带的法律责任。

二、公司全体董事出席董事会会议。

三、本半年度报告未经审计。

四、公司负责人邢加兴、主管会计工作负责人沈佳茗及会计机构负责人（会计主管人员）郁璐雯声明：保证半年度报告中财务报告的真实、准确、完整。

五、经董事会审议的报告期利润分配预案或公积金转增股本预案
无。

六、前瞻性陈述的风险声明

适用 不适用

本报告中所涉及的未来计划、发展战略等前瞻性描述不构成公司对投资者的实质承诺，敬请投资者注意投资风险。

七、是否存在被控股股东及其关联方非经营性占用资金情况

否

八、是否存在违反规定决策程序对外提供担保的情况？

否

九、重大风险提示

公司已在本定期报告中描述公司面临的风险，敬请投资者予以关注，详见第四节“经营情况讨论与分析”中可能面对的风险及对策内容的描述。

十、其他

适用 不适用

目 录

第一节	释义.....	4
第二节	公司简介和主要财务指标	6
第三节	公司业务概要	10
第四节	经营情况的讨论与分析	16
第五节	重要事项	29
第六节	普通股股份变动及股东情况	46
第七节	优先股相关情况	53
第八节	监事、高级管理人员情况	54
第九节	公司债券相关情况	55
第十节	财务报告	56
第十一节	备查文件目录	273

第一节 释义

在本报告书中，除非文义另有所指，下列词语具有如下含义：

常用词语释义		
本公司、公司、拉夏贝尔	指	上海拉夏贝尔服饰股份有限公司
上海合夏	指	上海合夏投资有限公司
博信一期	指	博信一期（天津）股权投资基金合伙企业（有限合伙），曾用名“天津博信一期投资中心（有限合伙）”
宽街博华	指	北京宽街博华投资中心（有限合伙），曾用名“北京高盛投资中心（有限合伙）”
Boxin China	指	Boxin China Growth Fund I L.P.
A 股	指	在中国境内发行并在境内证券交易所挂牌交易的，以人民币标明面值，以人民币认购和交易的普通股股票
H 股	指	在中国境内注册登记的公司在大陆以外地区发行并在香港联合交易所挂牌交易的，以人民币标明面值，以港币认购和交易的普通股股票
拉夏休闲	指	上海拉夏贝尔休闲服饰有限公司，公司全资子公司
上海乐欧	指	上海乐欧服饰有限公司，公司控股子公司
重庆乐微	指	重庆乐微服饰有限公司，公司全资子公司
北京拉夏	指	北京拉夏乐微服饰有限公司，公司全资子公司
成都拉夏	指	成都拉夏贝尔服饰有限公司，公司全资子公司
上海微乐	指	上海微乐服饰有限公司，公司全资子公司
上海朗赫	指	上海朗赫服饰有限公司，公司全资子公司
上海夏微	指	上海夏微服饰有限公司，公司全资子公司
太仓拉夏	指	拉夏贝尔服饰（太仓）有限公司，公司全资子公司
天津拉夏	指	拉夏贝尔服饰（天津）有限公司，公司全资子公司
成都乐微	指	成都乐微服饰有限公司，公司全资子公司
杰克沃克	指	杰克沃克（上海）服饰有限公司，公司控股子公司
上海优饰	指	上海优饰服饰有限公司，公司全资子公司
福建乐微	指	福建乐微服饰有限公司，公司全资子公司
上海崇安	指	上海崇安服饰有限公司，曾用名“沐翊”，公司控股子公司
拉夏企管	指	上海拉夏企业管理有限公司，公司全资子公司
LaCha Fashion	指	LaCha Fashion I Limited，公司全资孙公司
上海诺杏	指	诺杏(上海)服饰有限公司，公司全资子公司
上海嘉拓	指	嘉拓(上海)信息技术有限公司，公司全资子公司

形际实业	指	形际实业(上海)有限公司，公司控股孙公司
靛蓝新龙	指	东莞靛蓝新龙服装有限公司，公司控股孙公司
广州熙辰	指	广州熙辰服饰有限公司，公司控股子公司
LaCha Apparel	指	LaCha Apparel II S àrl，公司全资孙公司
Naf Naf	指	Naf Naf SAS，公司全资孙公司
杭州黯涉	指	杭州黯涉电子商务有限公司
《公司法》	指	《中华人民共和国公司法》（2018 年修正）
《证券法》	指	《中华人民共和国证券法》（2014 年修正）
《公司章程》	指	《上海拉夏贝尔服饰股份有限公司章程》
元	指	人民币元
直营	指	由公司直接投资、管理零售的经营模式。直营模式包括线下的自营、联销及线上的电商销售。
加盟	指	公司通过与具有一定资质的企业或个人签订加盟合同，授予其在一定时间和地域范围内通过开设加盟店销售公司商品的权利。加盟销售模式为行业内广泛采用的销售模式。
联营	指	公司通过与具有一定资质的企业或个人签订联营合同，代理销售公司商品，不拥有商品的所有权，双方在实际商品销售基础上，按照约定条款的对销售额进行分成。

第二节 公司简介和主要财务指标

一、公司信息

公司的中文名称	上海拉夏贝尔服饰股份有限公司
公司的中文简称	拉夏贝尔
公司的外文名称	Shanghai La Chapelle Fashion Co.,Ltd.
公司的外文名称缩写	La Chapelle
公司的法定代表人	邢加兴

二、联系人和联系方式

联系人	董事会秘书	证券事务代表
姓名	邢加兴（代行董秘职责）	朱风伟
联系地址	上海市闵行区莲花南路2700弄50号4号楼12楼	上海市闵行区莲花南路2700弄50号4号楼12楼
电话	021-54607196	021-54607196
传真	021-54607197	021-54607197
电子信箱	ir@lachapelle.cn	zhufengwei@lachapelle.cn

三、基本情况变更简介

公司注册地址	上海市漕溪路270号1幢3层3300室
公司注册地址的邮政编码	200232
公司办公地址	上海市闵行区莲花南路2700弄50号4号楼
公司办公地址的邮政编码	201108
公司网址	http://www.lachapelle.cn
电子信箱	ir@lachapelle.cn

四、信息披露及备置地点变更情况简介

公司选定的信息披露报纸名称	《上海证券报》、《中国证券报》、《证券时报》
登载半年度报告的中国证监会指定网站的网址	http://www.sse.com.cn
公司半年度报告备置地点	公司董事会办公室

五、公司股票简况

股票种类	股票上市交易所	股票简称	股票代码
A股	上海证券交易所	拉夏贝尔	603157
H股	香港联交所	拉夏贝尔	06116

六、其他有关资料

√适用 □不适用

公司聘请的会计师事务所 (境内)	名称	安永华明会计师事务所(特殊普通合伙)
	办公地址	北京市东城区东长安街1号东方广场安永大楼16层
	签字会计师姓名	董彦亮、何凝
报告期内履行持续督导职责的保荐机构	名称	中信证券股份有限公司
	办公地址	广东省深圳市福田区中心三路8号卓越时代广场(二期)北座
	签字的保荐代表人姓名	秦成栋、欧阳颢頔
	持续督导的期间	2017年度、2018年度、2019年度

七、公司主要会计数据和财务指标

(一)主要会计数据

单位：千元 币种：人民币

主要会计数据	本报告期 (1-6月)	上年同期	本报告期比上年同期增减(%)
营业收入	3,950,645	4,378,817	-9.78
归属于上市公司股东的净利润	-498,134	235,827	-311.2
归属于上市公司股东的扣除非经常性损益的净利润	-571,450	185,255	-408.5
经营活动产生的现金流量净额	1,157,451	-256,298	不适用
	本报告期末	上年度末	本报告期末比上年度末增减(%)
归属于上市公司股东的净资产	2,979,209	3,447,418	-13.6
总资产	10,230,144	8,689,498	17.7

(二)主要财务指标

主要财务指标	本报告期 (1-6月)	上年同期	本报告期比上年同 期增减(%)
基本每股收益 (元 / 股)	-0.91	0.43	-311.6
稀释每股收益 (元 / 股)	-0.91	0.43	-311.6
扣除非经常性损益后的基本每股 收益 (元 / 股)	-1.04	0.34	-405.9
加权平均净资产收益率 (%)	-15.50	5.93	减少21.43个百分点
扣除非经常性损益后的加权平均 净资产收益率 (%)	-17.78	4.66	减少 22.44 个百分点

公司主要会计数据和财务指标的说明

适用 不适用

1、关于“新租赁准则”的解释说明：

公司根据财政部《企业会计准则第 21 号—租赁（2018 年修订）》（财会〔2018〕35 号，以下简称“新租赁准则”）的要求，自 2019 年 1 月 1 日开始执行新租赁准则，本报告按照新准则要求进行会计报表披露。

根据测算，执行新租赁准则对公司 2019 年半年度归属于上市公司股东的净利润影响为-4,461 万元，同时导致公司合并报表的资产总额增加 224,872 万元、负债总额增加 229,333 万元。受该准则变动影响，公司资产负债率变动至 72%，剔除新租赁准则影响，公司资产负债率为 64%。

2、关于“新收入准则”的解释说明：

根据财政部修订后的《企业会计准则第 14 号——收入》规定，公司本报告期收入按“总额法”核算，根据终端消费者支付价款的总额确认为收入，将百货商场及电商平台的扣点确认为费用。为了可比性，公司将 2018 年上半年数据按照新准则口径列示，与本报告期数据比较如下：

项目（单位：千元）	本报告期（1-6月）	上年同期	本报告期比 上年同期增减(%)
营业收入（总额法）	3,950,645	5,141,407	-23.2
商场及电商扣点	-521,615	-762,590	-31.6
营业收入（净额法）	3,429,030	4,378,817	-21.7

八、境内外会计准则下会计数据差异

适用 不适用

九、非经常性损益项目和金额

适用 不适用

单位:千元 币种:人民币

非经常性损益项目	金额	附注（如适用）
非流动资产处置损益	14,808	
越权审批，或无正式批准文件，或偶发性的税收返还、减免		
计入当期损益的政府补助，但与公司正常经营业务密切相关，符合国家政策规定、按照一定标准定额或定量持续享受的政府补助除外	84,291	
计入当期损益的对非金融企业收取的资金占用费		
企业取得子公司、联营企业及合营企业的投资成本小于取得投资时应享有被投资单位可辨认净资产公允价值产生的收益	48,188	
非货币性资产交换损益		
委托他人投资或管理资产的损益		
因不可抗力因素，如遭受自然灾害而计提的各项资产减值准备		
债务重组损益		
企业重组费用，如安置职工的支出、整合费用等		
交易价格显失公允的交易产生的超过公允价值部分的损益		
同一控制下企业合并产生的子公司期初至合并日的当期净损益		
与公司正常经营业务无关的或有事项产生的损益		
除同公司正常经营业务相关的有效套期保值业务外，持有交易性金融资产、衍生金融资产、交易性金融负债、衍生金融负债产生的公允价值变动损益，以及处置交易性金融资产、衍生金融资产、交易性金融负债、衍生金融负债和其他债权投资取得的投资收益		
单独进行减值测试的应收款项、合同资产减值准备转回		
对外委托贷款取得的损益		
采用公允价值模式进行后续计量的投资性房地产公允价值变动产生的损益		
根据税收、会计等法律、法规的要求对当期损益进行一次性调整对当期损益的影响		
受托经营取得的托管费收入		
除上述各项之外的其他营业外收入和支出	-133	
其他符合非经常性损益定义的损益项目		
处置子公司产生的投资收益	5,064	
处置联营公司产生的投资损失	-63,321	
少数股东权益影响额	211	
所得税影响额	-15,792	
合计	73,316	

十、其他

适用 不适用

第三节 公司业务概要

一、报告期内公司所从事的主要业务、经营模式及行业情况说明




(一) 主要业务

公司是一家定位于大众消费市场的多品牌、全渠道运营的时装集团，公司自成立以来始终专注于服装服饰领域，坚守“为美好生活设计”的品牌初心和发展理念，致力于为中国广大消费者提供兼具时尚、品质以及高性价比的服装产品。

公司各主要品牌的品牌标识、推出年份、款式形象及品牌风格如下所示：

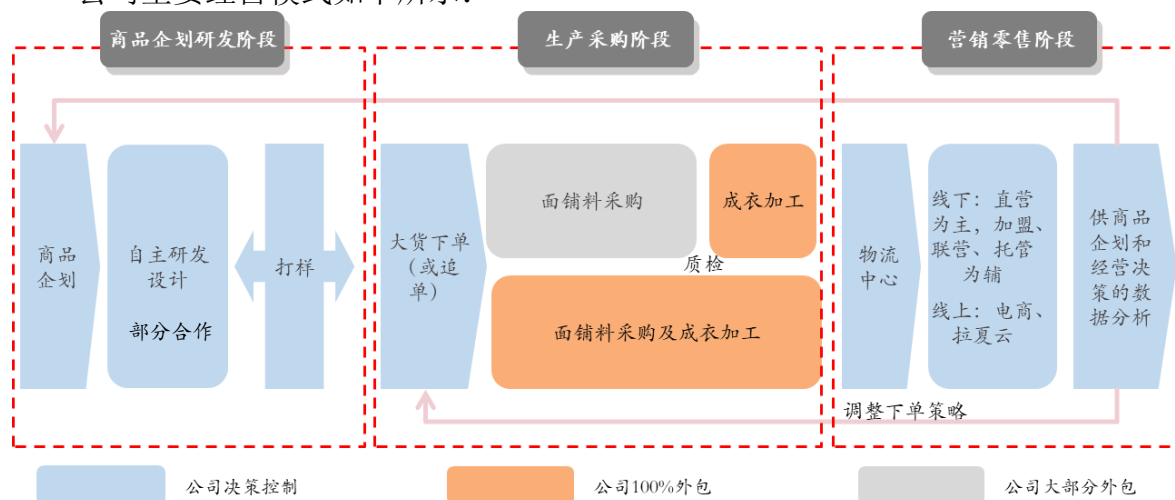
1、主要品牌

品牌标识	品牌形象及风格	推出年份
		La Chapelle 2001 年推出
		Puella 2003 年推出
		Candie's 2010 年推出

		<p>7m 2012 年推出</p>
<p>La Babité</p>		<p>La Babité 2012 年推出</p>

（二）经营模式

公司主要经营模式如下所示：



公司聚焦于产品开发、品牌运营以及全渠道零售网络管理等产业链环节，并通过深度参与、严格把控、广泛合作的外包生产模式，建立了供应链协同体系。

在产品开发方面，公司按品牌、分产品大类建立设计团队，紧密围绕品牌定位以及对目标消费者的分析，通过自主设计、设计工作室合作等多种方式，快速感知市场变化，满足消费者的需求。

在渠道管理方面，以品牌多样、形象丰富、高性价比的大众时尚服装产品为基础，公司已基本建立布局全国、注重服务、快速响应的线下零售网络，并与天猫、唯品会等线上平台建立稳定良好的合作关系。

截至 2019 年 6 月 30 日，公司共拥有境内 6,799 个线下零售网点，广泛地分布在约 2,111 个商业实体中。境外经营网点为品牌 NAF NAF 拥有，共计零售网点 580 个，其中直营 386 家、加盟 194 家。

2019 年是本公司第 21 个发展年头。在第一个 10 年，公司经历了艰苦创业的阶段；第二个 10 年，公司依靠全直营、多品牌模式实现了快速发展。2019 年作为公司第三个 10 年的起点，公司正在经历大规模的战略收缩，但机遇与挑战并存。

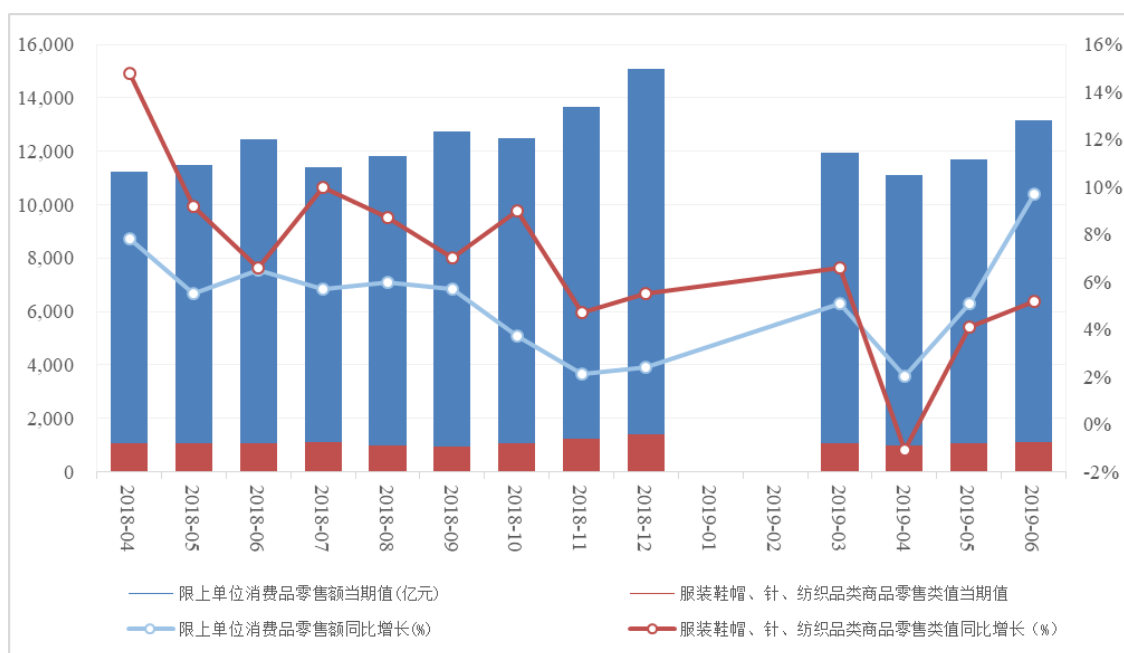
（三）行业发展概况

根据中国证监会公布的《上市公司行业分类指引》（2012 年修订），公司所处的行业为纺织服装、服饰业，行业代码为 C18。

国家统计局数据显示，2019 年上半年，最终消费支出增长对经济增长的贡献率为 60.1%；全国居民人均可支配收入达到 15,294 元，相较上年同期名义增长 6.5%。从消费支出角度，2019 年上半年全国居民人均消费支出 10,330 元，比上年同期名义增长 5.2%。2019 年上半年全国居民人均衣着消费支出 731 元，同比增长 2.96%，增速显著低于人均消费支出；占人均消费支出的比重由 2018 年同期的 7.39% 降至 7.08%，而 2017 年同期该比重为 7.56%。

2019 年上半年社会消费品零售总额为 195,209.7 亿元，同比名义增长 8.4%；增速比上年同期回落 1.0 个百分点，与 2018 年下半年基本持平。

2018 年 4 月至 2019 年 6 月，限额以上单位消费品零售额及限额以上服装鞋帽、针、纺织品类商品零售额情况如下：



由上图，2018 年 4 月至 2019 年 6 月，限额以上单位消费品零售额仍处于增长态势，但自 2018 年尤其是 2018 年三季度以来增速明显放缓。2019 年 4 月限额以上服装鞋帽、针、纺织品类商品零售额增速在近期 12 个月内首次出现同比下滑，5、6 月增速实现触底回升，但仍落后于限上单位消费品零售额增速，增速偏低。

中国服装市场增速虽有所放缓，但仍是一个充满吸引力的市场。以服装零售总额限额以上企业计算，中国服装行业在 2006-2012 年期间，经历了一波迅速的增长。期间服装行业总体增速在 20%+，在此期间，各国服装品牌均进入中国市场，共享快速增长阶段，而 2015 年之后，整体增速趋于平缓，在 6%-8% 之间，这是正常的发展阶段演进。快速增长阶段演进为稳定增长阶段之后，就是考验各个品牌真正运作能力的时候。2018-2019 年是海外快时尚品牌在中国销售发展的分水岭。H&M 和 GAP 在中国的业务出现下滑，18 年全年销售分别减少 3.0% 和 18.2%，Zara 母公司 Inditex 的销售增速也开始放缓至 9.2%，英国高街品牌 TOPSHOP 和 New Look 在 2018 年宣布撤出中国，Forever 21 在 2019 年 4 月宣布退出中国。

从长期看，在居民收入稳定增长、减税降费措施落地及个人所得税抵扣政策落实、促消费政策逐步显效以及新技术和新产品逐步应用等多因素带动下，居民消费需求将进一步释放，消费市场总体上有望继续保持平稳增长。未来，传统零售企业在“互联网+”浪潮的推动下有望实现转型，充分利用大数据、人工智能和移动互联网等新技术改进销售模式，积极拓宽销售渠道，改善传统业态经营状况。

二、 报告期内公司主要资产发生重大变化情况的说明

√适用 □不适用

（一）转让杭州黯涉 54.05% 股权

经公司第三届董事会第二十七次会议及 2018 年年度股东大会审议通过，公司以 2 亿元交易对价向杭州雁儿企业管理咨询有限公司出售杭州黯涉 54.05% 股权，2019 年 5 月底，公司与相关各方签订了《股权转让协议》，本次转让交割达成，杭州黯涉不再纳入公司合并报表范围。具体内容详见公司分别于 2019 年 5 月 8 日及 2019 年 6 月 1 日披露的《拉夏贝尔关于出售控股子公司股权暨关联交易的公告》（公告编号：临 2019-042）、《拉夏贝尔关于出售控股子公司股权暨关联交易完成工商变更登记的公告》（公告编号：临 2019-055）。

（二）完成收购法国 Naf Naf SAS 60% 股权

2018 年 11 月 26 日，经第三届董事会第二十次会议审议通过，公司以 3,534 万欧元收购法国 Naf Naf SAS 60% 股权。2019 年 6 月 4 日，本次收购股权交割达成；LaCha Apparel 和 Naf Naf SAS 成为公司全资子公司，并纳入公司合并报表范围。具体内容详见公司分别于 2018 年 11 月 27 日及 2019 年 6 月 6 日披露的《拉夏贝尔关于收购法国 Naf Naf SAS 60% 股权的公告》（公告编号：临 2018-077）、《拉夏贝尔关于收购 Apperal II S.a.r.l NAF SAS 60% 股权完成交割的公告》（公告编号：临 2019-057）。

（三）转让天津星旷基金份额

为集中资源聚焦主业发展，进一步增强公司持续经营能力，经公司第三届董事会第三十次会议审议通过，公司全资子公司拉夏企管以 2.75 亿元人民币的交易对价转让其持有的天津星旷企业管理咨询合伙企业（有限合伙）（以下简称“标的基金”）98.04% 份额（对应其 1.5 亿元认缴出资额）。2019 年 6 月 24 日，拉夏企管与相关各方签署了《基金份额转让协议》，协议签署之日标的基金份额转让视为交割，公司不再享有标的基金份额的任何权益。该事项具体内容详见公司分别于 2019 年 6 月 22 日及 2019 年 6 月 25 日披露的《拉夏贝尔关于全资子公司转让基金份额的公告》（公告编号：临 2019-063）、《拉夏贝尔关于全资子公司转让基金份额的进展公告》（公告编号：临 2019-070）。

（四）报告期内公司境外资产变动情况

2019 年上半年，本公司境外总资产增加 12.4 亿元，其中包括存货增加 2.21 亿元，使用权资产增加 5.46 亿元，境外总资产占报告期总资产的比例为 12.12%。

其中：本报告期新增境外资产 12.40（单位：亿元 币种：人民币），占报告期末总资产的比例为 12.12%。

三、 报告期内核心竞争力分析

适用 不适用

为更好地满足国内消费者的时尚着装需求，公司始终坚定围绕核心主业，在潮流更新迅速、行业竞争激烈的国内大众时尚休闲服装市场，以具有竞争力的产品价格与布局广泛的销售渠道，已形成较强的品牌影响力与市场竞争力。公司综合核心竞争力具体体现在以下几个方面：

1、遍布全国的销售网络与全渠道零售模式

公司目前已拥有遍布全国、直营为主的销售网络，既有利于推行统一的标准门店运营及管理规范，向消费者提供良好的购物体验，也有利于公司随时获取市场信息，为产品开发和设计提供针对性的指引，并利用终端销售数据针对市场变化采取及时、有效的应对措施。

公司以消费者需求为核心，围绕消费者的全场景社交互动体验，构建完善全渠道营销管理体系，通过打通线上、线下运营数据及会员体系，加强会员消费行为分析，以数据赋能产品及终端，提高会员复购率及销售转化率。

2、经验丰富的多品牌运营管理能力

公司多品牌运作模式有效突破了单品牌在消费群体、着装场景、款式风格覆盖上的局限性，为公司产品赢得了更为广泛的客户基础，提高了公司在大众时尚休闲服装消费群体中的渗透率，亦使公司收入的品牌来源趋向多元化，有利于形成品牌梯队，进而平衡个别品牌在产品、渠道调整时出现下滑对于公司整体业绩的影响。

3、高效的产品供应与销售体系

公司以客户为导向，协同企划设计、外包生产、终端零售等多个业务环节构建高效的产品供应体系，通过打造开放式的产品设计开发体系，不断提高货品快速时尚化能力，确保自身能够持续不断地向市场推出兼具时尚、品质、高性价比以及快速流通的货品，以应对大众时尚休闲服装快消品化的行业发展趋势。

公司基本采取全外包生产方式，通过打造参与式的供应链管理体系，深度参与产品供应全流程。在供应商管理上，公司对供应商实行分类分级管理，制订了严格的甄选与考核制度，在成衣供应商之间促成良性竞争，持续优化公司供应商队伍。

4、核心管理团队优势与持续的人才储备体系

公司核心成员拥有丰富的经验及专业技能，特别是公司创始人、董事长邢加兴先生拥有超过 20 年的中国服装行业从业经验。同时，公司致力于学习型团队的建设，高度重视人才培养和发展。公司成立了拉夏贝尔零售学院，根据员工需求开展定制化培训。公司制订了有竞争力的薪酬体系与顺畅的内部晋升通道，为公司业务的可持续发展提供丰富的人才储备。

第四节 经营情况的讨论与分析

一、经营情况的讨论与分析

2019 年中美贸易摩擦，经济仍然面临下行压力。国家统计局数据显示，2019 年上半年全国居民人均衣着消费支出 731 元，同比增长 2.96%，增速显著低于人均消费支出；占人均消费支出的比重由 2018 年同期的 7.39% 降至 7.08%。服装行业作为传统的消费品行业，面临着消费者需求升级、商业模式创新发展等多重变化，进入了深层次转型调整阶段。

按照新收入准则“总额法”口径，公司 2019 年上半年实现营业收入 39.51 亿元，较上年同期营业收入 51.41 亿元减少 11.90 亿元，同比下降 23.16%，导致报告期收入同比下降的原因主要有：（1）公司主动实施了战略性收缩策略，报告期持续优化线下直营渠道，关闭直营低效、亏损零售网点以减少资源的无效投入；截止 2019 年 6 月底，公司境内零售网点数量为 6,799 个，较 2018 年 12 月底 9,269 个净减少 2,470 个，门店网点数量下降比例为 26.65%；（2）受公司战略性收缩策略影响、消费增速放缓以及实体门店客流减少等多重因素影响，公司主要女装品牌 La Chapelle、Puella、7 Modifier、La Babit é 营业收入同比下降均超过 20%。分渠道来看，专柜、专卖和电商渠道营业收入较去年同期下降。

2019 年上半年，公司实现归属于上市公司股东的净利润为-4.98 亿元，亏损的主要原因有：（1）上半年公司销售毛利额同比减少 11.15 亿元，主要由于公司营业收入同比显著下滑、公司加速消化过季品，导致公司毛利率同比下降，销售毛利额对应减少；（2）执行新租赁准则对公司 2019 年半年度归属于上市公司股东的净利润影响为 -4,461 万元；（3）尽管公司业务转型调整、降本增效等举措均在推进中，但实际效果尚需一定的时间才能逐步体现，期间费用的减少未能抵消毛利下降的影响，且固定成本较高，其对应下降比例小于收入的下降幅度。

主动收缩，聚焦核心品牌

报告期，公司确立了以主要女装品牌为核心的品牌差异化发展方向，收缩男装品牌 Pote、JACK WALK 及 MARC ECKŌ 业务发展规模，保留核心店铺、整合男装团队，以提高资源的投资回报。对公司其他品牌以利润改善为核心，主动收缩业务发展规模，减少资源的低效投入。



贴近消费者，提升品牌活力

报告期，为提升品牌活力，积极推动 IP 合作。分别于时尚插画大师、街头涂鸦艺术家、文艺作家、舞蹈工作室及知名 IP 开展了 Puella × MARK WIGAN、7 Modifier × Keith Haring、7 Modifier × 安东尼·；7 Modifier × 韩国 1MILLION 舞蹈工作室、7 Modifier × 中国 5KM 舞蹈工作室和 Puella × Doraemon 等跨界合作，增加产品新元素，提升品牌活力，吸引年轻消费者。



有步骤推进会员营销

截止 2019 年 6 月底，公司总体有效会员数量超 1,100 万人，2019 年上半年新招募会员人数超过 2018 年全年招募量，会员销售额占总销售额比重超 40%，较上年同期增长超 30%。2019 年 3 月，公众号“拉夏贝尔会员中心”粉丝总量 640 万名，于 2019 年 3-7 月期间新增粉丝 179 万名，同比 2018 年累计增长 508%。公众号高质量内容吸

引并提升粉丝活跃度，粉丝 3-7 月阅读粉丝量 477 万，同比增长 208%，微信图文阅读总量 774 万，同比增长 244%。



主动优化线下渠道，提升老店同比销售

为有效匹配收缩策略与品牌发展方向，主动关闭低效或亏损零售网点。截止 2019 年 6 月底，公司境内零售网点共 6,799 个，位于 2,111 个百货商场/购物中心内；报告期内净关闭零售网点 2,470 个。公司于报告期积极推进加盟、联营业务，但由于 2019 年上半年零售市场增速放缓，加盟/联营业务的开展低于预期，于 2019 年下半年仍将继续推进。

自 2019 年二季度开始，借助精细化管理手段，公司 TOP 300 高业绩店铺的销售下降趋势得到有效控制，门店销售连带率稳步提升。随着低效、亏损店铺的继续关闭，配合精细化管理手段，老店销售的同比下降预计将进一步收窄。

处置部分资产

报告期，公司先后处置了所持的杭州黯涉电子商务有限公司 54.05% 股权、天津

星旷企业管理咨询合伙企业(有限合伙)98.04%份额,进一步优化公司内部资产结构,为主营业务发展提供资金支持,进一步增强公司持续经营能力。

未来展望

“颠覆”将成为 2019 年的行业焦点。为了在年轻消费者中保持竞争优势,越来越多的传统品牌正在进行自我颠覆以适应新趋势。公司也会在这一次收缩变革中,努力进步,贴近消费者,提高自身运营效率,以谨慎敬畏的心态投身企业经营。2019 年下半年,公司会持续推进以下工作:

1、于 2019 年三季度公司将继续实施线下零售网点优化策略,计划保留境内 6,000 个以内的经营网点,提高单店运营效率和盈利能力,主营业务预计于第四季度进入较为良性的发展轨道;

2、集中优势资源发展核心女装品牌,明晰品牌定位,构建差异化的品牌矩阵;

3、公司将利用空白市场加速过季品消化与周转,逐步降低存货期末余额比重;

4、创新业务发展模式:

— 聚焦会员营销,坚持线上线下融合,积极开拓新零售渠道,提升复购率和连带率;

— 积极推行联营、加盟合作方式,多元化渠道结构;

— 响应市场趋势和消费者需求,提高买手店占比,使用更多数据化工具,以便加快产品更迭频率。

5、坚持改善资产及负债结构,平衡现金流。未来 1-2 年内盘活存量长期资产,降低负债比例,增加当期现金来源。

6、聚焦降本增效,进一步深挖潜力,以对冲内外部经营环境变化;

7、扁平化组织结构,优化业务流程,提升管理人效,快速响应消费者及市场变化。

(一)主营业务分析

1 财务报表相关科目变动分析表

单位:千元 币种:人民币

科目	本期数	上年同期数	变动比例(%)
营业收入	3,950,645	4,378,817	-9.78

营业成本	1,545,564	1,621,749	-4.7
销售费用	2,728,253	2,143,076	27.31
管理费用	231,507	226,496	2.2
财务费用	118,561	13,999	746.9
经营活动产生的现金流量净额	1,157,451	-256,298	不适用
投资活动产生的现金流量净额	-687,882	-768,300	不适用
筹资活动产生的现金流量净额	-627,911	479,958	-230.8
投资收益	67,805	51,526	31.6

营业收入变动原因说明:主要由于公司关闭低效、亏损门店、主动收缩业务等因素影响,报告期末公司境内经营网点比上年末净减少 2,470 个,较去年末净减少约 26.65%。

营业成本变动原因说明:主要由于本期公司销售下降相应成本结转减少所致。

销售费用变动原因说明:按总额法口径,公司 2018 年上半年销售费用为 2,905,666 千元。本报告期销售费用同比实际下降 6.10%,下降主要由于本期公司业务规模缩减所致。

管理费用变动原因说明:主要由于随着公司基建项目的完工转固,本期公司长期资产折旧摊销金额上升所致。

财务费用变动原因说明:主要由于本期新租赁准则下确认的租赁负债利息支出增加及公司平均贷款余额同比增加所致。

经营活动产生的现金流量净额变动原因说明:主要由于本期购买商品及接受劳务支出的现金较同期下降所致且由于新租赁准则下租赁费支出确认为支付其他与筹资活动有关的现金。

投资活动产生的现金流量净额变动原因说明:主要由于新增出售子公司及其他营业单位收到的现金净额增加所致。

筹资活动产生的现金流量净额变动原因说明:主要由于本期偿还到期借款本金及利息支出增加所致

2 其他

(1) 公司利润构成或利润来源发生重大变动的详细说明

适用 不适用

(2) 其他

适用 不适用

受公司关闭低效、亏损门店、主动收缩业务及总体客流量下滑等因素影响，按照新收入准则“总额法”口径，公司 2019 年上半年实现营业收入 39.51 亿元，较上年同期营业收入 51.41 亿元同比下降 23.16%。报告期末公司境内经营网点为 6,799 个，相比去年年底减少近 2,470 个，减少比例为 26.65%。

总额法下，2019 年上半年公司销售毛利额同比减少 11.15 亿元，主要由于公司营业收入同比显著下滑、公司加速消化过季品，导致公司毛利率同比下降，销售毛利额对应减少。

(二)非主营业务导致利润重大变化的说明

适用 不适用

(三)资产、负债情况分析

适用 不适用

1. 资产及负债状况

单位：千元

项目名称	本期期末数	本期期末数占总资产的比例 (%)	上期期末数	上期期末数占总资产的比例 (%)	本期期末金额较上期期末变动比例 (%)	情况说明
货币资金	363,352	3.55	605,293	6.97	-39.97	主要由于归还银行贷款所致。
交易性金融资产	-	-	25,475	0.29	-100.00	因公司处置交易性金融资产所致
应收账款	631,332	6.17	1,031,810	11.87	-38.81	主要由于本期加大销售回款催收力度所致
其他应收账款	564,125	5.51	382,211	4.40	47.60	主要由于应收股权转让款增加所致。
其他流动资产	79,080	0.77	307,534	3.54	-74.29	主要由于本期进项留抵金额减少所致
长期应收款	127,716	1.25	-	-	-	主要由于应收股权转让款增加所致
长期股权投资	230,780	2.26	635,934	7.32	-63.71	主要由于期内转让星旷基金份额及 Naf Naf 由合营转为子公司所致
其他非流动金融资产	83,200	0.81	28,200	0.32	195.04	主要由于报告期内公司出资认购基金份额所致
使用权资产	2,317,795	22.66	-	-	-	主要由于本年按照新租赁准则确认的所有权资产
无形资产	317,770	3.11	205,652	2.37	54.52	主要由于本年合并 Naf

						Naf 导致品牌增加所致
商誉	209,476	2.05	108,535	1.25	93.00	主要由于本年合并 Naf Naf 导致商誉增加所致。
递延所得税资产	500,949	4.90	247,787	2.85	102.17	主要由于本期新增可抵扣税务亏损所致
合同负债	13,708	0.13	2,399	0.03	471.40	主要由预收货款增加所致
应交税费	65,068	0.64	166,468	1.92	-60.91	主要由于本期支付上年度应交税费所致
一年内到期的非流动负债	90,090	0.88	24,219	0.28	271.98	主要由于本期按新租赁准则新增确认租赁负债所致
租赁负债	2,300,191	22.48				主要由于本期按新租赁准则新增确认租赁负债所致
递延所得税负债	43,421	0.42	28,424	0.33	52.76	主要由于本期资本化费用及非同一控制下企业合并产生的递延所得税变动所致
其他综合收益	2,121	0.02	-13,187	-0.15	116.08	主要由于本期欧元及港币兑人民币汇率变动所致
未分配利润	272,572	2.66	770,706	8.87	-64.63	主要由于弥补当期亏损所致
少数股东权益	-113,698	-1.11	114,539	1.32	-199.27	主要由于本期非全资子公司经营亏损增加所致

2. 截至报告期末主要资产受限情况

√适用 □不适用

2018 年 6 月 22 日，经公司第三届董事会第十四次会议审议通过，公司全资子公司上海微乐以土地及在建工程为抵押物向交通银行股份有限公司闸北支行申请最高不超过 4.36 亿元的银行贷款。贷款期限为合同签订之日起至 2023 年 11 月 10 日止。抵押标的为位于吴泾镇 332 街坊 3/12 丘的“沪房地闵字（2016）第 056386 号”土地使用权（面积 40,198.2 平方米）以及在建工程（上海市闵行区莲花南路 2700 弄 50 号门牌）。具体情况详见公司于 2018 年 6 月 23 日披露的《拉夏贝尔关于全资子公司向银行申请抵押贷款的公告》（公告编号：临 2018-039）。

2018 年 12 月 26 日，太仓拉夏以不动产为抵押，将位于太仓市广州东路 116 号的不动产（建筑面积 66,614.91 平方米，土地使用面积合计 126,922.12 平方米）抵押给中国民生银行股份有限公司苏州分行以申请银行贷款，抵押担保期限自 2018 年 12 月 26 日起至 2019 年 12 月 26 日止。

报告期末，公司货币资金、固定资产、在建工程、无形资产受限情况如下，具体详见本报告附注：

单位：千元

报告期末主要资产受限情况	2019 年 6 月 30 日	受限原因
货币资金	73,143	信用证保证金
固定资产	612,983	抵押借款和授信贷款
在建工程	507,958	抵押借款和授信贷款
无形资产	87,322	抵押借款和授信贷款
合计	1,281,406	/

3. 其他说明

适用 不适用

(四)投资状况分析

1、对外股权投资总体分析

适用 不适用

(一) 收购法国 Naf Naf SAS 完成交割

2018 年 11 月 26 日，公司召开第三届董事会第二十次会议，审议通过了《关于收购法国 Naf Naf SAS 60% 股权的议案》，同意 LaCha Fashion 以 3,534 万欧元的交易对价收购 LaCha Apparel II S àrl 60% 股权，以间接收购 Apperal II S.a.r.l Naf SAS 60% 股权。2019 年 6 月 4 日晚间，公司收到了卢森堡商业登记处出具的 LaCha Apparel 股份已转让至 LaCha Fashion 的登记文件，本次收购股权交割达成。LaCha Apparel 和 Naf Naf SAS 成为公司全资子公司，并纳入公司合并报表范围。具体情况详见公司于 2019 年 6 月 6 日披露的《拉夏贝尔关于收购 Apperal II S.a.r.l NAF SAS 60% 股权完成交割的公告》（公告编号：临 2019-057）。

(二) 对全资孙公司嘉裳仓储增资

2019年6月21日，公司召开第三届董事会第三十次会议，审议通过了《关于向全资子公司增资的议案》，同意太仓拉夏以房地产作价出资方式向嘉裳仓储增资39,219.12万元。太仓拉夏用于增资的房地产位于太仓市广州东路116号，包括房屋建筑物和土地使用权。2019年7月3日，上述增资事项的工商变更手续已办理完毕；增资完成后，嘉裳仓储仍为公司全资孙公司。具体情况详见公司于2019年6月22日披露的《拉夏贝尔关于向全资子公司增资的公告》（公告编号：临2019-066）。

（三）认购南通勋铭基金合伙企业(有限合伙)份额事项

经公司于2018年8月3日召开的第三届董事会第十五次会议，审议通过了《关于参与认购私募基金份额的议案》，公司拟作为有限合伙人出资1亿元人民币认购南通勋铭基金合伙企业(有限合伙)份额。上述事项具体详见公司于2018年8月4日披露的《拉夏贝尔关于参与认购私募基金份额的公告》（公告编号：临2018-043）。截止2019年6月底，公司已出资6,500万元。

（四）报告期内公司新设立子公司情况

序号	子公司名称	日期	法定代表人	注册资本
1	上海拉夏娜美服饰有限公司	2019/1/30	黄盛	2000万
2	拉夏电子商务（上海）有限公司	2019/4/24	陈抒艺	200万
3	太仓嘉裳仓储有限公司	2019/5/14	刘娅	100万
4	太仓崇安服饰有限公司	2019/6/5	刘娅	500万
5	天津夏微仓储有限公司	2019/6/6	刘娅	100万
6	太仓夏微服饰有限公司	2019/6/13	刘娅	500万

（1）重大的股权投资

适用 不适用

（2）重大的非股权投资

适用 不适用

（3）以公允价值计量的金融资产

适用 不适用

类别	公允价值计量使用的输入值			合计
	活跃市场报价 (第一层次)	重要可观察输入值 (第二层次)	重要不可观察输入 值(第三层次)	

其他非流动金融资产	-	-	83,200	83,200
其他权益工具投资	-	-	28,605	28,605
/	-	-	111,805	111,805

(五)重大资产和股权出售

√适用 □不适用

1、出售杭州黯涉 54.05% 股权

经公司第三届董事会第二十七次会议及 2018 年年度股东大会审议通过，公司将原控股子公司杭州黯涉 54.05% 股权转让给关联方杭州雁儿企业管理咨询有限公司（以下简称“受让方”），交易对价为 2 亿元人民币。本次转让已于 2019 年 5 月 7 日经杭州黯涉董事会批准，且公司已收到受让方支付的前两笔股权转让款 5,000 万元和 3000 万元。2019 年 5 月 30 日，公司收到杭州黯涉通知，杭州黯涉已完成本次股权转让的工商变更登记手续。后续公司会持续关注交易对价收款情况，并依照相关规定履行信息披露义务。具体内容详见公司分别于 2019 年 5 月 8 日及 2019 年 6 月 1 日披露的《拉夏贝尔关于出售控股子公司股权暨关联交易的公告》（公告编号：临 2019-042）、《拉夏贝尔关于出售控股子公司股权暨关联交易完成工商变更登记的公告》（公告编号：临 2019-055）。

2、拉夏企管转让天津星旷企业管理咨询合伙企业（有限合伙）份额

2019 年 6 月 21 日，公司召开第三届董事会第三十次会议，审议通过了《关于全资子公司转让基金份额的议案》，同意全资子公司拉夏企管转让其持有的天津星旷企业管理咨询合伙企业（有限合伙）（以下简称“标的基金”）98.04% 份额（对应标的基金 1.5 亿元认缴出资额），交易对价为 2.75 亿元人民币。2019 年 6 月 24 日，拉夏企管与相关各方签署了《基金份额转让协议》，协议签署并生效之日，标的基金份额转让视为交割，受让方分别成为标的基金的有限合伙人，公司不再享有标的基金份额的任何权益。截至 2019 年 7 月 18 日，标的基金份额转让的变更登记手续已完成，拉夏企管共收到交易对方支付的交易对价 2.75 亿元人民币，占本次转让交易对价的 100%，拉夏企管转让基金份额事宜已顺利完成。该事项具体情况详见公司于 2019 年 6 月 22 日及 6 月 25 日披露的《拉夏贝尔关于全资子公司转让基金份额的公告》（公告编号：临 2019-063）及《拉夏贝尔关于全资子公司转让基金份额的进展公告》（公告编号：临 2019-070）。

(六)主要控股参股公司分析

√适用 □不适用

子公司名称	注册资本	2019 年 6 月底 (单位: 千元)		2019 年 1-6 月 (单位: 千元)	
		资产合计	负债合计	营业收入	净利润
上海拉夏贝尔休闲服饰有限公司	500 万人民币	709,951	-814,564	371,953	-84,105
拉夏贝尔服饰(太仓)有限公司	10,000 万人民币	1,608,285	-1,651,757	913,706	-123,702
拉夏贝尔服饰(天津)有限公司	1,000 万人民币	802,490	-836,088	509,643	-56,044
杰克沃克(上海)服饰有限公司	1,619 万人民币	119,839	-375,361	91,045	-89,341
上海微乐服饰有限公司	5,000 万人民币	1,322,126	-1,036,580	346,943	-24,971
上海拉夏企业管理有限公司	80,000 万人民币	936,897	-57,891	-	10,942
Naf Naf SAS	7,610 万欧元	1,239,853	-995,083	139,318	-14,552

报告期内,公司完成收购 Apperal II S.a.r.l NAF 60%股权,其纳入公司合并报表范围,其营业收入和净利润为并购日至 2019 年 6 月 30 日期间的;公司于报告期出售杭州黯涉电子商务有限公司 54.05%股权,杭州黯涉不再纳入公司合并报表范围。

(七)公司控制的结构化主体情况

□适用 √不适用

二、其他披露事项**(一)预测年初至下一报告期期末的累计净利润可能为亏损或者与上年同期相比发生大幅度变动的警示及说明**

√适用 □不适用

2019 年上半年,公司实现归属于上市公司股东的净利润为-49,813.4 万元,同比下降 311.2%。基于公司目前经营情况,考虑到公司业务转型调整进度,公司预计 2019 年前三季度归属于上市公司股东的净利润可能为负值。

(二)可能面对的风险

√适用 □不适用

1、经济波动与消费需求下降的风险

公司产品定位大众时尚消费市场，营业收入基本直接来自于面向境内外消费者的零售业务。消费者的需求取决于一系列公司无法控制的因素，如经济波动、人口结构、消费者偏好及消费者可支配收入等。受宏观经济波动等因素影响，消费者的需求下降将可能削减公司的营业收入和盈利能力，对公司的业务发展、财务状况和经营业绩造成不利影响。宏观经济环境与消费者需求的持续、严重下降，可能导致公司业绩持续下滑。

2、品牌价值及影响力风险

对大众服饰领域品牌而言，品牌价值、影响力及研发设计能力是促使顾客做出消费决策的重要因素。品牌价值与影响力是服装品牌的核心竞争力之一，但在充分的市场竞争中，维持品牌价值、品牌文化、品牌风格等因素需要投入大量研发设计和市场推广等资源，并同时面临着市场定位、推广策略、定价政策、潮流趋势等挑战。若公司投入相关资源后未能达到预期效果或伴随市场变化做出及时调整，可能会对公司最终品牌形象和销售情况产生一定的不利影响。

3、终端零售网络的业务运营风险

目前公司零售终端仍以直营网络为主，在终端零售网点的运营过程中，可能面临客流量不佳的风险。零售网点的业绩表现很大程度上取决于商场本身客流量以及公司经营网点的商业位置，如在客流量较大的百货商场、购物中心或商业街道设立零售网点，可有效提高公司产品及品牌的可见度，并可借助百货商场及购物中心的营销活动促进产品销售。由于优质的商业位置供应稀缺，公司难以保证终端零售网点均位于有利的商业位置，并可能导致客流量不佳、终端网点运营压力加大的风险。

4、存货余额较高及其跌价的风险

公司主要采用直营为主的销售模式，需保持款色、尺寸充足的库存商品，以满足门店陈列及消费者的挑选，以及新零售网络扩张对商品铺货的需求。较大规模的存货在增加公司现金流压力的同时，其库龄结构若延长也会增加跌价准备的计提，对公司的经营业绩产生不利影响。此外，服装具有流行趋势及消费者偏好变化较快的特点。消费者对产品需求的意外或快速变化，可能会导致公司存货积压，并将直接影响公司的销量及定价计划，造成现金流紧张，从而可能对公司的业务发展、财务状况及运营业绩产生不利影响。

5、新品牌的推出未获成功的风险

为了推出和开发新品牌，公司需要投入大量的财务和营运资源，公司将面临新品牌的市场定位、推广策略及定价政策能否成功的挑战，且不能确保新品牌一定能取得成功或者实现盈利。倘若这些新品牌的发展未能成功，则公司可能面临不能实现预期计划、取得相关回报的风险。

6、公司现金流动性风险

公司销售收入未取得明显提升的情况下，特别是由于公司经营亏损，同时考虑到公司经营活动及偿还到期债务带来的现金支出压力，未来公司在现金的流动性方面可能存在风险。为充分控制流动性风险，公司一方面通过加大应收账款的催收力度，力争在最短时间内回笼部分资金；另一方面，应拓宽融资渠道，盘活长期资产，优化资产负债结构。

7、业绩持续下滑风险

在国内整体经济形势增幅放缓、国外市场存在不稳定因素的情况下，如果公司不能深入细分消费者市场、精确定位目标客户群、及时有效实施战略转型，则可能存在业绩持续下滑的风险。

(三)其他披露事项

适用 不适用

第五节 重要事项

一、 股东大会情况简介

会议届次	召开日期	决议刊登的指定网站的查询索引	决议刊登的披露日期
2019 年第一次临时股东大会	2019/3/22	www.sse.com.cn www.hkexnews.hk	2019/3/23
2019 年第一次 H 股类别股东会	2019/3/22	www.sse.com.cn www.hkexnews.hk	2019/3/23
2019 年第一次 A 股类别股东会	2019/3/22	www.sse.com.cn www.hkexnews.hk	2019/3/23
2018 年年度股东大会	2019/5/28	www.sse.com.cn www.hkexnews.hk	2019/5/29
2019 年第二次 A 股类别股东会	2019/5/28	www.sse.com.cn www.hkexnews.hk	2019/5/29
2019 年第二次 H 股类别股东会	2019/5/28	www.sse.com.cn www.hkexnews.hk	2019/5/29

股东大会情况说明

适用 不适用

二、 利润分配或资本公积金转增预案

(一) 半年度拟定的利润分配预案、公积金转增股本预案

是否分配或转增	否
每 10 股送红股数（股）	0
每 10 股派息数(元)（含税）	0
每 10 股转增数（股）	0

利润分配或资本公积金转增预案的相关情况说明

本报告期公司不派发现金股利，亦不送红股、不进行资本公积金转增股本。

三、 承诺事项履行情况

(一) 公司实际控制人、股东、关联方、收购人以及公司等承诺相关方在报告期内或持续到报告期内的承诺事项

√适用 □不适用

承诺背景	承诺类型	承诺方	承诺内容	承诺时间及期限	是否有履行期限	是否及时严格履行
与首次公开发行相关的承诺	股份限售	邢加兴	<p>1、在公司 A 股股票（下同）上市之日起三十六个月内，不转让或者委托他人管理其直接和通过上海合夏投资有限公司间接持有的公司首次公开发行股票前已发行股份，也不由公司或上海合夏回购该部分股份；</p> <p>2、公司股票上市后六个月内如公司股票连续二十个交易日的收盘价均低于首次公开发行价格，或者上市后六个月期末收盘价低于首次公开发行价格，本人持有公司股票的锁定期限在原有锁定期限基础上自动延长六个月；</p> <p>3、上述股份限售期届满后，在本人担任公司董事或高级管理人员期间，每年直接或间接转让的股份不得超过本人直接或间接持有的公司股份总数的百分之二十五；离职后半年内，不转让本人直接或间接持有的公司股份；</p> <p>4、在锁定期届满后两年内，每年减持不超过本人持有公司股份总数的百分之二十五，且减持价格不低于公司首次公开发行价。</p>	上市交易之日起三十六个月内	是	是
	股份限售	上海合夏	<p>1、在公司股票上市之日起三十六个月内，不转让或者委托他人管理其持有的公司首次公开发行前已发行股份，也不由公司回购该部分股份；</p> <p>2、公司股票上市后六个月内如公司股票连续二十个交易日的收盘价均低于首次公开发行价格，或者上市后六个月期末收盘价低于首次公开发行价格，本公司持有公司股票的锁定期限在原有锁定期限基础上自动延长六个月；</p>	上市交易之日起三十六个月内	是	是

			3、在锁定期届满后两年内，每年减持不超过上海合夏持有公司股份总数的百分之二十五，且减持价格不低于公司首次公开发行价格。			
股份限售	吴金应、尹新仔、于强、章丹玲、董燕、张莹、张海云等		1、在公司股票上市之日起三十六个月内，不转让或者委托他人管理其通过上海合夏间接持有的公司首次公开发行股票前已发行股份，也不由上海合夏回购该部分股份； 2、在上述锁定期满后，在本人担任公司董事、监事、高级管理人员的任职期间，每年转让通过上海合夏间接持有的公司股份不超过其间接持有的公司股份总数的 25%；离职后 6 个月内，不转让其通过上海合夏间接持有的公司股份。	上市交易之日起三十六个月内	是	是
解决同业竞争	邢加兴		1、截至本承诺函出具之日，不存在本人可控制的其经营的业务可能会与公司经营的业务构成同业竞争的企业。 2、本人不会向其他在业务上与发行人相同、类似或在任何方面构成竞争的公司、企业、个人提供专有技术或提供销售渠道、客户信息等商业秘密。 3、在公司本次公开发行股票并上市后，本人将不会通过自己或可控制的其他企业，从事与公司业务相同或相似的业务。如有该类业务，其所产生的收益归公司所有。 4、如将来出现本人所投资的全资、控股企业从事的业务与公司构成竞争的情况，本人同意通过有效方式将该等业务纳入公司经营或采取其他恰当的方式以消除该等同业竞争；公司有权随时要求本人出让在该等企业中的全部股份，本人给予公司对该等股份的优先购买权，并将尽最大努力促使有关交易的价格是公平合理的。 5、如违反上述承诺，本人愿意承担由此产生的全部责任，充分赔偿或补偿由此给公司造成的所有直接或间接损失。本人以当年度以及以后年度发行人利润分配方案中本人享有的利润分配作为履约担保，且若本人未履行上述赔偿义务，则在履行承诺前，所持	长期	是	是

			的发行人股份不得转让。 6、本承诺函自签署之日起生效，上述承诺在本人对公司拥有直接或间接的控制权期间持续有效，且不可变更或撤销。			
其他	邢加兴		1.本人不越权干预公司经营管理活动，不侵占公司利益； 2.本人将根据未来中国证监会、证券交易所等监管机构出台的相关规定，积极采取一切必要、合理措施，使上述公司填补回报措施能够得到有效的实施。	长期	是	是
其他	吴金应、尹新仔、于强、张海运等		1.本人承诺将不无偿或以不公平条件向其他单位或者个人输送利益，也不采用其他方式损害公司利益； 2.本人将严格自律并积极使公司采取实际有效措施，对公司董事和高级管理人员的职务消费行为进行约束； 3.本人将不动用公司资产从事与本人履行职责无关的投资、消费活动； 4.本人将积极促使由公司董事会或薪酬委员会制定、修改的薪酬制度与公司首发填补回报措施的执行情况相挂钩； 5.本人将积极促使公司未来拟制定的股权激励的行权条件与公司首发填补回报措施的执行情况相挂钩； 6.本人将根据中国证监会、证券交易所等监管机构未来出台的相关规定，积极采取必要、合理措施，使公司首发填补回报措施能够得到有效的实施。	长期	是	是
其他	公司、公司控股股东、董事（不含独立董事）、高级管理人员	附注 1		上市交易之日起三十六个月内	是	是

附注 1：2015 年 9 月 15 日，公司 2015 年第二次临时股东大会通过了《上海拉夏贝尔服饰股份有限公司 A 股上市后三年内稳定公司 A 股股价的预案》，（以下简称“稳定股价预案”）主要内容如下：

（一）启动稳定股价措施的具体条件

自公司 A 股股票正式上市交易之日起三年内，非因不可抗力所致，公司股票价格一旦出现连续 20 个交易日收盘价均低于公司最近一期经审计的每股净资产值（第 20 个交易日构成“触发稳定股价措施日”；最近一期审计基准日后，公司如有利润分配、资本公积金转增股本、增发、配股等情况导致公司净资产或股份总数出现变化的，每股净资产值相应进行调整；每股净资产值=合并财务报表中归属于母公司普通股股东权益合计数/审计基准日公司股份总数，下同），且满足法律、法规和规范性文件关于业绩发布、股份回购、股份增持等相关规定的情形下，则公司、公司控股股东邢加兴、公司董事（不含独立董事，下同）和高级管理人员等将启动稳定公司股价措施。具体而言：

- 1、启动条件及程序：在公司上市后三年内，非因不可抗力因素所致，公司股价出现持续 20 个交易日收盘价低于最近一期经审计的每股净资产值的情形。
- 2、停止条件：在稳定股价措施实施期间内，公司股票收盘价连续 10 个交易日高于最近一期经审计的每股净资产值，则可中止实施该次稳定公司股价计划；公司股票收盘价连续 20 个交易日高于最近一期经审计的每股净资产值，则终止实施该次稳定公司股价计划。

（二）稳定公司股价的义务人及顺序

控股股东、公司、公司董事和高级管理人员为稳定公司股价的义务人，其中公司为第一顺位义务人，控股股东为第二顺位义务人，公司董事和高级管理人员为第三顺位义务人。如上所述，本预案中所指董事不包括独立董事。

（三）稳定公司股价的具体措施

稳定公司股价的具体措施：（1）公司回购股票；（2）公司控股股东增持股票；（3）董事、高级管理人员增持公司股票。
选用前述稳定公司股价的措施时应保证股价稳定措施实施后，公司股权分布仍符合上市条件，且不能致使增持主体履行要约收购义务。

1、公司回购股票

公司董事会应于触发稳定股价措施日起 10 个工作日内公告回购公司股票的预案，回购预案包括但不限于回购股份数量、回购价格区间、回购资金来源、回购对公司股价及公司经营的影响等内容。公司应于触发稳定股价措施日起 3 个月内以不高于最近一期经审计的每股净资产值的价格回购公司的股份，回购股份数量不超过公司股份总数的 3%；但是，公司股票收盘价连续 10 个交易日高于最近一期经审计的每股净资产，则公司可中止实施该次回购计划；公司股票收盘价连续 20 个交易日高于最近一期经审计的每股净资产值或公司已回购公司股份总数 3%的股份，则可终止实施该次回购计划。

2、公司控股股东增持

在下列情形之一出现时将启动控股股东增持：

- （1）公司无法实施回购股票，且控股股东增持公司股票不会导致公司将无法满足法定上市条件；

(2) 公司实施完毕股票回购后仍未满足停止执行稳定股价措施的条件。

公司控股股东应于确认前述事项之日起 10 个工作日内向公司送达增持公司股票书面通知（以下简称“增持通知书”），增持通知书应包括增持股份数量、增持期限、增持目标及其他有关增持的内容，公司控股股东应于增持通知书送达公司之日起 3 个月内以不高于公司最近一期经审计的每股净资产值的价格增持公司股份，增持股份数量不超过公司股份总数的 3%；但是，公司股票收盘价连续 10 个交易日高于最近一期经审计的每股净资产值，则控股股东可中止实施该次增持计划；公司股票收盘价连续 20 个交易日高于最近一期经审计的每股净资产值或控股股东已增持了公司股份总数 3%的股份，则可终止实施该次增持计划。

3、公司董事、高级管理人员增持

在前述两项措施实施后，仍出现公司股票价格仍未满足停止执行稳定股价措施的条件，并且董事和高级管理人员增持公司股票不会致使公司将不满足法定上市条件，则启动董事（不含独立董事）、高级管理人员增持措施。

根据公司上市地相关法律的规定，如公司控股股东和公司均未能于触发稳定股价措施日起 10 个工作日内，向公司送达增持通知书，增持通知书应包括增持股份数量、增持价格确定方式、增持期限、增持目标及其他有关增持的内容。除存在交易限制外，公司董事、高级管理人员应于增持通知书送达之日起 3 个月内以不高于最近一期经审计的每股净资产值的价格增持公司的股份，其累计增持资金金额不超过其上一年度在公司领取的税后薪酬总额（不在公司领取薪酬的董事以其他董事的平均税后薪酬的 50%为限）；但是，公司股票收盘价连续 10 个交易日高于最近一期经审计的每股净资产，则公司董事、高级管理人员可中止实施该次增持计划；公司股票收盘价连续 20 个交易日高于最近一期经审计的每股净资产值或增持资金使用完毕，则可终止实施该次增持计划。

关于该事项具体情况，详见公司于 2017 年 9 月 12 日披露在上海证券交易所网站的《首次公开发行 A 股股票招股说明书》。

公司关于触发“稳定股价预案”的具体措施：

2019 年 7 月 18 日至 2019 年 8 月 14 日，公司 A 股股价连续 20 个交易日收盘价均低于公司最近一期经审计的每股净资产值，触发稳定股价预案情形。为增强投资者信心，切实维护广大股东利益，公司第三届董事会第三十一次会议审议通过了《关于调整回购 A 股股份方案暨稳定股价措施的议案》，拟回购金额为不超过人民币 10,000 万元、不低于人民币 5,000 万元的 A 股股份；并将公司回购 A 股股份期限延长 6 个月，即调整后的回购期限为 2019 年 3 月 22 日至 2020 年 3 月 21 日。本次调整回购方案事项尚需提交公司 2019 年第三次临时股东大会及 2019 年第三次 A 股类别股东会、2019 年第三次 H 股类别股东会审议批准。关于该方案具体情况详见公司于 2019 年 8 月 29 日披露在上海证券交易所网站的《拉夏贝尔关于调整回购 A 股股份方案暨稳定股价措施的议案》。

四、 聘任、解聘会计师事务所情况

聘任、解聘会计师事务所的情况说明

适用 不适用

公司 2019 年半年度报告未经审计。

公司 2019 年第二次临时股东大会批准聘任安永华明会计师事务所(特殊普通合伙) 为 2019 年度境内和境外审计机构/核数师。

审计期间改聘会计师事务所的情况说明

适用 不适用

公司对会计师事务所“非标准审计报告”的说明

适用 不适用

公司对上年年度报告中的财务报告被注册会计师出具“非标准审计报告”的说明

适用 不适用**五、 破产重整相关事项**适用 不适用**六、 重大诉讼、仲裁事项**本报告期公司有重大诉讼、仲裁事项 本报告期公司无重大诉讼、仲裁事项**(一) 诉讼、仲裁事项已在临时公告披露且无后续进展的**适用 不适用

事项概述及类型	查询索引
案由：房屋租赁合同纠纷 南部县美好家园房地产开发有限公司将成都乐微、成都拉夏一并诉至法院，要求成都乐微承担因撤出商场并提前终止租赁合同对美好家园造成的所有损失，其中租金损失为 1,345,560 元，其他损失 2,500 万元，并要求成都拉夏承担债务的担保责任。	具体内容详见公司于 2019 年 6 月 18 日在上海证券交易所网站（www.sse.com.cn）披露的《上海拉夏贝尔服饰股份有限公司关于全资子公司涉及诉讼的公告》（公告编号：临 2019-060）。

(二) 临时公告未披露或有后续进展的诉讼、仲裁情况适用 不适用**(三) 其他说明**适用 不适用

截止 2019 年 6 月 30 日，公司涉案金额 50 万元以上未结诉讼仲裁（不含已披露）情况如下：

序号	原告	被告	案由	审理法院	诉讼请求 (万元)	进展
1	上海优饰服饰有限公司	汕头金平东厦卜蜂莲花超市有限公司	租赁合同纠纷	汕头市金平区人民法院	147.72	对方上诉，等待开庭
2	上海微乐服饰有限公司	广西永凯现代城百货有限责任公司	联营合同纠纷	南宁仲裁委员会	75.32	等待开庭
3	上海拉夏贝尔服饰股份有限公司	吴雯静	劳动争议	闵行区人民法院	276.97	等待判决
4	江苏国泰国华实业有限公司	上海拉夏贝尔服饰股份有限公司	承揽合同纠纷	张家港市人民法院	234.11	等待开庭
5	广州大图服饰有限公司	上海拉夏贝尔服饰股份有限公司	承揽合同纠纷	徐汇区人民法院	117.8	等待开庭
6	龙江县润泰金宝购物中心有限公司	拉夏贝尔服饰（天津）有限公司	联营合同纠纷	龙江县人民法院	86	公司已上诉，等待开庭
7	上海拉夏贝尔休闲服饰有限公司	成都世豪资产经营管理有限公司	租赁合同纠纷	成都高新技术产业开发区人民法院	128.84	正在调解
8	天津开发区新雅特电子城有限公司	拉夏贝尔服饰（天津）有限公司 天津市 遼龙国际贸易有限公司	租赁合同纠纷	天津开发区人民法院	103.18	等待开庭
合计					1,169.94	/

七、 上市公司及其董事、监事、高级管理人员、控股股东、实际控制人、收购人 处罚及整改情况

√适用 □不适用

公司于 2019 年 8 月 16 日收到中国证券监督管理委员会上海监管局《关于对上海拉夏贝尔服饰股份有限公司采取出具警示函措施的决定》（[2019]100 号）（以下简称“警示函”），对公司 2018 年年度业绩预减公告中披露的净利润与实际业绩存在较大差异，且未对业绩由盈转亏做出充分的风险提示，信息披露不准确、不充分、不完整事项采取警示函措施。公司高度重视警示函所提出的问题，将加强内部控制管理，并严格遵守《证券法》、《上市公司信息披露管理办法》等相关规定，强化规范运作意识，及时履行审议程序及信息披露义务，不断提高信息披露质量，维护公司及全体股东利益。

具体内容详见公司于 2019 年 8 月 17 日披露的《拉夏贝尔关于收到上海证监局警示函的公告》（公告编号：临 2019-080）。

八、 报告期内公司及其控股股东、实际控制人诚信状况的说明

适用 不适用

公司控股股东、实际控制人邢加兴先生存在质押股份违约情形。2017 年 11 月 28 日及 2017 年 12 月 07 日，控邢加兴先生分别将其持有的公司有限售条件股份 35,000,000 股及 40,000,000 股质押给海通证券股份有限公司（以下简称“海通证券”）；此后又累计将 66,600,000 股公司股份作为上述质押之补充质押。截止目前，邢加兴先生累计质押公司股份数量为 141,600,000 股。

由于公司股票价格波动，其与海通证券进行的 2 笔股票质押式回购交易履约保障比例已低于最低履约保障比例，股票质押发生违约。截止本公告披露日，邢加兴先生与质权人保持持续沟通。上述事项具体内容详见公司于 2019 年 8 月 7 日披露在上海证券交易所网站的《拉夏贝尔关于实际控制人股份质押违约暨风险提示公告》（公告编号：临 2019-079）。

九、 公司股权激励计划、员工持股计划或其他员工激励措施的情况及其影响

(一) 相关股权激励事项已在临时公告披露且后续实施无进展或变化的

适用 不适用

(二) 临时公告未披露或有后续进展的激励情况

股权激励情况

适用 不适用

员工持股计划情况

适用 不适用

其他激励措施

适用 不适用

十、 重大关联交易

(一)与日常经营相关的关联交易

1、 已在临时公告披露且后续实施无进展或变化的事项

适用 不适用

2、 已在临时公告披露，但有后续实施的进展或变化的事项

适用 不适用

2018年8月20日，公司第三届董事会第十六次会议审议通过了《关于公司与参股子公司关联交易的议案》，该议案具体情况详见公司于2018年8月21日披露的《拉夏贝尔关于公司与参股子公司之间关联交易的公告》（公告编号：临2018-044）。

2019年3月28日，公司第三届董事会第二十五次会议审议通过了《关于2019年度日常关联交易预计的议案》，该议案具体情况详见公司于2019年3月29日披露的《拉夏贝尔关于2019年度日常关联交易预计的公告》（公告编号：临2019-027）。

截止2019年6月底，上述关联交易预计的进展情况如下：

关联交易类别	关联人	预计金额	关联交易金额	备注
向关联人销售产品、商品	泓澈实业	1,300万元	397.8万元	/
向关联人提供物业、仓储租赁服务	泓澈实业	350万元	约349万元	349万元为实际已签订租赁及服务合同金额

注：截止2019年6月4日晚间，公司已完成收购 Apperal II S.a.r.l Naf 60%股权，其成为公司全资子公司，公司与其之间的交易不再构成关联交易。2019年1月1日至并购完成前，公司向 Naf Naf 销售商品 3,340.8 万元。

3、临时公告未披露的事项

适用 不适用

(二) 资产收购或股权收购、出售发生的关联交易

1、已在临时公告披露且后续实施无进展或变化的事项

适用 不适用

事项概述	查询索引
公司向杭州雁儿企业管理咨询有限公司（公司关联自然人曹青持有其100%股权）转让所持有的杭州黯涉电子商务有限公司54.05%股权，本次交易的股权转让价款为2亿元人民币。 2019年5月30日，公司收到杭州黯涉通知，杭州黯涉已完成本次股权转让的工商变更登记手续。	具体情况详见公司于2019年5月8日及2019年6月1日在上海证券交易所网站披露的《拉夏贝尔关于出售控股子公司股权暨关联交易的公告》（公告编号：临2019-042）及《拉夏贝尔关于出售控股子公司股权暨关联交易完成工商变更登记的公告》（公告编号：临2019-055）。

2、已在临时公告披露，但有后续实施的进展或变化的事项

适用 不适用

3、临时公告未披露的事项

适用 不适用

4、涉及业绩约定的，应当披露报告期内的业绩实现情况

适用 不适用

(三)共同对外投资的重大关联交易

1、已在临时公告披露且后续实施无进展或变化的事项

适用 不适用

2、已在临时公告披露，但有后续实施的进展或变化的事项

适用 不适用

3、临时公告未披露的事项

适用 不适用

(四)关联债权债务往来

1、已在临时公告披露且后续实施无进展或变化的事项

适用 不适用

2、已在临时公告披露，但有后续实施的进展或变化的事项

适用 不适用

1、向 Naf Naf SAS 提供借款

2018年8月20日，公司第三届董事会第十六次会议审议通过了《关于公司与参股子公司关联交易的议案》，同意向 Naf Naf SAS 提供不超过 500 万欧元的借款。截止收购股权交割日，公司向 Naf Naf SAS 提供借款金额为 500 万欧元。截止本报告期末，Naf Naf SAS 已成为公司合并报表范围内子公司，公司与 Naf Naf SAS 之间的交易不再构成关联交易。

2、向泓澈实业借款提供展期

经第三届董事会第二十四次会议审议通过，公司于 2019 年 3 月 22 日与泓澈实业签订了《借款补充合同》；董事会授权管理层根据泓澈实业实际需求，就拉夏企管已向泓澈实业提供的 3,800 万元借款实施展期，最长展期期限为已签署借款合同到期日的未来 24 个月，借款利息为年利率 6%。具体内容详见公司于 2019 年 3 月 23 日披露的《拉夏贝尔关于向参股子公司提供借款暨关联交易的公告》(公告编号:临 2019-020)。截止本报告末，公司根据《借款补充合同》对已向泓澈实业提供的 2,500 万元借款实施了展期。

3、临时公告未披露的事项

适用 不适用

(五) 其他重大关联交易

□适用 √不适用

(六) 其他

□适用 √不适用

十一、 重大合同及其履行情况**1 托管、承包、租赁事项**

□适用 √不适用

2 担保情况

√适用 □不适用

单位: 亿元 币种: 人民币

公司对外担保情况（不包括对子公司的担保）

担保方	担保方与上市公司的关系	被担保方	担保金额	担保发生日期(协议签署日)	担保起始日	担保到期日	担保类型	担保是否已经履行完毕	担保是否逾期	担保逾期金额	是否存在反担保	是否为关联方担保	关联关系
报告期内担保发生额合计（不包括对子公司的担保）													0
报告期末担保余额合计（A）（不包括对子公司的担保）													0

公司对子公司的担保情况

报告期内对子公司担保发生额合计	5.31
报告期末对子公司担保余额合计（B）	9.58

公司担保总额情况（包括对子公司的担保）

担保总额（A+B）	9.58
担保总额占公司净资产的比例(%)	27.59

其中：

为股东、实际控制人及其关联方提供担保的金额（C）	0
直接或间接为资产负债率超过70%的被担保对象提供的债务担保金额（D）	6.36
担保总额超过净资产50%部分的金额（E）	0

上述三项担保金额合计（C+D+E）	6.36
未到期担保可能承担连带清偿责任说明	
担保情况说明	公司2018年年度股东大会审议通过了2019年担保计划，批准公司为全资子公司提供总额度不超过18亿元的担保计划。

其他担保情况说明（全资子公司为公司提供担保）：

1、公司于 2019 年 7 月 27 日召开的 2019 年第二次临时股东大会批准全资子公司为公司提供总额度不超过 12 亿元的担保。

2、公司于 2019 年 8 月 28 日召开了第三届董事会第三十一次会议，同意新增上海拉夏企业管理有限公司、诺杏(上海)服饰有限公司，同时将总担保额度由 12 亿元调增至 17 亿元。本事项尚需提交公司 2019 年第三次临时股东大会审议批准。

3 其他重大合同

适用 不适用

十二、上市公司扶贫工作情况

适用 不适用

1. 精准扶贫规划

适用 不适用

本公司认真贯彻落实相关扶贫政策，努力采取有效措施将扶贫工作做深做细，确保扶真贫、真扶贫，向集团内部困难员工、经营所在地弱势群体捐赠物资，关心慰问，解决实际生活困难。

2. 报告期内精准扶贫概要

适用 不适用

3. 精准扶贫成效

适用 不适用

4. 履行精准扶贫社会责任的阶段性进展情况

适用 不适用

5. 后续精准扶贫计划

适用 不适用

公司将根据政策要求，适时开展精准扶贫活动，全力支持相关部门及控股子公司依照要求开展精准扶贫工作计划。

十三、可转换公司债券情况

适用 不适用

(一) 转债发行情况适用 不适用**(二) 转债其他情况说明**

公司于 2018 年 9 月 21 日召开的第三届董事会第十八次会议、第三届监事会第七次会议，2018 年 11 月 19 日召开的 2018 年第四次临时股东大会、2018 年第一次 A 股类别股东会、2018 年第一次 H 股类别股东会，以及 2018 年 12 月 4 日召开的第三届董事会第二十一次会议、第三届监事会第九次会议审议通过了本次可转债相关的发行和调整事项议案。本次可转债拟募集资金总额不超过人民币 117,000 万元（含 117,000 万元）。2018 年 12 月 24 日，中国证监会对公司本次可转债申请行政许可予以受理。

由于期间公司业务发展、市场环境等因素发生变化，公司结合实际情况并与中介机构等各方充分沟通，经审慎研究，公司第三届董事会第二十三次会议审议通过决定终止本次可转债发行，并向中国证监会申请撤回本次可转债申请文件。2019 年 7 月 11 日，公司已收到中国证监会出具的《中国证监会行政许可申请终止审查通知书》。

十四、 环境信息情况**(一) 属于环境保护部门公布的重点排污单位的公司及其重要子公司的环保情况说明**适用 不适用**(二) 重点排污单位之外的公司的环保情况说明**适用 不适用

经公司核查，公司不属于上海市环境保护局公布的《上海市重点排污单位信息公开名录》中公示的重点排污单位。

(三) 重点排污单位之外的公司未披露环境信息的原因说明适用 不适用

公司在日常经营中认真执行《环境保护法》、《水污染防治法》、《大气污染防治法》等环保方面的法律法规，报告期内公司及子公司未出现因严重违法违规而受到处罚的情况。

(四) 报告期内披露环境信息内容的后续进展或变化情况的说明适用 不适用**十五、 其他重大事项的说明****(一) 与上一会计期间相比，会计政策、会计估计和核算方法发生变化的情况、原因及其影响**适用 不适用

公司根据财政部《企业会计准则第 21 号—租赁（2018 年修订）》（财会〔2018〕35 号，以下简称“新租赁准则”）的要求，自 2019 年 1 月 1 日开始执行新租赁准则，本报告按照新准则要求进行会计报表披露。根据公司财务部门测算，执行新租赁准则对公司 2019 年半年度归属于上市公司股东的净利润影响为-4,461 万元，同时导致公司合并报表的资产总额增加 224,872 万元、负债总额增加 229,333 万元。

(二)报告期内发生重大会计差错更正需追溯重述的情况、更正金额、原因及其影响

适用 不适用

(三)其他

适用 不适用

(一) 关于以集中竞价交易方式回购公司 A 股股份事项

公司分别于 2019 年 1 月 15 日和 2019 年 3 月 22 日召开第三届董事会第二十二次会议，2019 年第一次临时股东大会及 2019 年第一次 A 股类别股东会、2019 年第一次 H 股类别股东会审议通过了《关于以集中竞价交易方式回购公司 A 股股份的预案》。根据股东大会授权，公司已开立本次 A 股回购的专用证券账户并发布了回购报告书，具体情况详见公司于 2019 年 4 月 13 日在上海证券交易所网站披露的《拉夏贝尔关于以集中竞价交易方式回购公司 A 股股份的回购报告书》（公告编号：临 2019-033）。截止本定期报告披露日，公司尚未正式实施 A 股股份回购。

(二) 公司股东大会授予董事会回购 H 股一般授权

2019 年 5 月 28 日，公司 2018 年年度股东大会、2019 年第二次 A 股类别股东会及 2019 年第二次 H 股类别股东会审议通过《关于提请股东大会授予公司董事会回购 H 股一般授权的议案》，授予公司董事会根据 H 股回购授权，回购不超过公司股东大会当日的已发行 H 股股数的 5%。

该 H 股回购授权，至下列三者最早之日止：(a) 2018 年度股东周年大会结束时；(b) 2018 年年度股东大会、2019 年第二次 A 股类别股东会及 2019 年第二次 H 股类别股东会以特别决议通过本议案之日起 12 个月届满之日；或(c) 股东大会或内资股（A 股）股东或境外上市外资股（H 股）股东类别股东会通过特别决议撤销或更改本议案所述授权之日，除非董事会于相关期间决定回购境外上市外资股（H 股），而该等回购计划可能需要在相关期间结束后继续推进或实施。

截止本定期报告披露日，公司尚未正式实施 H 股股份回购。

(三) 使用 A 股募集资金临时补充流动资金

2019年3月22日，公司第三届董事会第二十四次会议审议通过了《关于使用部分A股闲置募集资金临时补充流动资金的议案》，同意公司使用部分A股闲置募集资金人民币5,000万元暂时补充流动资金，使用期限自董事会审议通过之日起不超过12个月。截至本报告期末，公司已使用5,000万元A股募集资金用于临时补充流动资金。

（四）使用H股募集资金永久补充流动资金

为提高资金使用效率且公司已使用H股募集资金及部分自有资金完成H股招股说明书之“进一步升级本集团（公司及附属公司）的资讯管理系统”，经公司2018年年度股东大会审议通过，公司将该项目结余资金（金额为32,787,898.07元人民币）用于永久补充流动资金。该部分资金将用于营运资金及一般企业用途，包括购买存货支出、仓储费用及物流费以满足公司经营需求。

（五）中期票据和超短期融资券

公司于2019年3月22日召开的2019年第一次临时股东大会审议通过了《关于拟注册发行中期票据或超短期融资券的议案》，同意公司申请注册发行不超过人民币4亿元的中期票据或超短期融资券。具体情况详见公司分别于2019年1月16日、2019年3月23日披露在上海证券交易所网站的《关于拟注册发行中期票据或超短期融资券的公告》（公告编号：临2019-004）及《拉夏贝尔2019年第一次临时股东大会、2019年第一次A股类别股东会及2019年第一次H股类别股东会决议公告》（公告编号：2019-021）。截至本报告披露日，该事项无进展。

（六）关于聘任2019年度审计机构事项

为提高公司管治水平，合理控制审计成本，公司对2019年度境内和境外审计机构/核数师进行了遴选，基于服务资质、业务配备、费用报价等多个方面综合评选，公司审计委员会提议聘任安永华明会计师事务所(特殊普通合伙)(以下简称“安永华明”)为2019年度境内和境外审计机构/核数师，聘期一年，审计费用提请股东大会授权公司董事会审计委员会审核确定。经审计委员会建议，于普华永道中天会计师事务所(特殊普通合伙)退任后，委聘安永华明会计师事务所(特殊普通合伙)为公司新的境内和境外审计机构/核数师以填补临时空缺。公司亦就此次聘任2019年度审计机构/核数师事项与普华永道中天会计师事务所(特殊普通合伙)进行了充分沟通，普华永道就不再担任公司审计机构无有关事项需提请公司股东关注；公司董事会、独立董事及审计委

员会亦并未知悉任何有关更换会计师事务所的事项需提请公司股东关注。本次聘任事项已经公司第三届董事会第二十九次会议及 2019 年第二次临时股东大会审议通过。

(七) 公司董事会秘书变动事项

公司董事会于 2019 年 7 月 30 日收到原董事会秘书丁莉莉女士的辞职报告。丁莉莉女士因工作调整，申请辞去公司董事会秘书职务，其将担任公司其他非高级管理人员类职务，继续为公司服务。该辞职报告自送达董事会之日起正式生效。公司将依据有关法律、法规及《公司章程》等规定，尽快履行相应程序，完成董事会秘书职务补选以及空缺期间的有关工作。在公司尚未聘任新的董事会秘书期间，由公司法定代表人、董事长邢加兴先生代行董事会秘书职责。

第六节 普通股股份变动及股东情况

一、股本变动情况

(一) 股份变动情况表

1、股份变动情况表

报告期内，公司股份总数及股本结构未发生变化。

2、股份变动情况说明

适用 不适用

3、报告期后到半年报披露日期间发生股份变动对每股收益、每股净资产等财务指标的影响（如有）

适用 不适用

4、公司认为必要或证券监管机构要求披露的其他内容

适用 不适用

公司控股股东、实际控制人邢加兴与海通证券进行的 2 笔股票质押式回购交易履约保障比例已低于最低履约保障比例，股票质押发生违约。具体情况如下：

股东名称	累计质押股份数量（万股）	购回交易日（质押及补充质押）	低于最低履约保障比例数量（万股）	低于最低履约保障比例占其直接持股比例	低于最低履约保障比例占公司总股本比例	质权人名称
邢加兴	6,840	2020.11.27	6,840	48.21%	12.49%	海通证券股份有限公司
邢加兴	7,320	2020.12.04	7,320	51.60%	13.36%	
合计	14,160	/	14,160	99.81%	25.85%	

鉴于质权人海通证券已发出邢加兴先生有限售条件股票质押违约书面通知，如不能采取有效化解质押风险的措施，质权人有权依照约定进行违约处置，可能影响上市公司控制权的稳定。截止本公告发布之日，邢加兴先生与质权人保持持续沟通，协商化解风险措施。

(二) 限售股份变动情况

适用 不适用

二、 股东情况

(一) 股东总数:

截止报告期末普通股股东总数(户)	24,829
------------------	--------

(二) 截止报告期末前十名股东、前十名流通股东（或无限售条件股东）持股情况表

单位:股

前十名股东持股情况							
股东名称 (全称)	报告期内增减	期末持股数量	比例 (%)	持有有限售条件股份数量	质押或冻结情况		股东性质
					股份状态	数量	
邢加兴	0	141,874,425	25.91	141,874,425	质押	141,600,000	境内自然人
上海合夏投资有限公司	0	45,204,390	8.25	45,204,390	质押	32,500,000	境内非国有法人
北京宽街博华投资中心（有限合伙）	0	18,236,842	3.33	0	无	0	境内非国有法人
博信一期（天津）股权投资基金合伙企业（有限合伙）	-9,974,152	13,508,153	2.47	0	无	0	境内非国有法人
Boxin China Growth Fund I L.P.	-9,979,450	9,457,592	1.73	0	无	0	境外法人
香港中央结算有限公司	2,551,534	2,956,995	0.54	0	无	0	境外法人
上海融高创业投资有限公司	-10,944,430	2,370,000	0.43	0	无	0	境内非国有法人

傅建定	100	1,083,500	0.20	0	无	0	境内自然人
郭学东	796,863	796,863	0.15	0	无	0	境内自然人
陈寿盟	752,100	752,100	0.14	0	无	0	境内自然人

前十名无限售条件股东持股情况

股东名称	持有无限售条件流通股的数量	股份种类及数量	
		种类	数量
北京宽街博华投资中心（有限合伙）	18,236,842	人民币普通股	18,236,842
博信一期（天津）股权投资基金合伙企业（有限合伙）	13,508,153	人民币普通股	13,508,153
Boxin China Growth Fund I L.P.	9,457,592	人民币普通股	9,457,592
香港中央结算有限公司	2,956,995	人民币普通股	2,956,995
上海融高创业投资有限公司	2,370,000	人民币普通股	2,370,000
傅建定	1,083,500	人民币普通股	1,083,500
郭学东	796,863	人民币普通股	796,863
陈寿盟	752,100	人民币普通股	752,100
罗雪	664,200	人民币普通股	664,200
爻冲	536,800	人民币普通股	536,800

上述股东关联关系或一致行动的说明	<p>(1) 邢加兴先生为本公司董事长、总裁、控股股东及实际控制人；上海合夏投资有限公司为邢加兴先生的一致行动人，控股股东及实际控制人邢加兴先生直接和通过上海合夏间接控制的公司股份数量合计187,078,815股，占公司总股本（547,671,642股，其中A股332,881,842股，H股214,789,800股）的34.16%；</p> <p>(2) Boxin China Growth Fund I L.P.（简称“Boxin China”）系注册于开曼群岛的合伙企业，博信一期（天津）股权投资基金合伙企业（有限合伙）系注册于中国天津的合伙企业，Boxin China 与博信一期其各自普通合伙人存在部分最终出资人相同情况，Boxin China 之普通合伙人“Boxin Capital Management Limited（Cayman）”的最终出资人为彭越、孙兵和安歆，博信一期之普通合伙人“博信（天津）股权投资管理合伙企业（有限合伙）”的最终出资人为彭越、安歆、孙兵及其他出资人。</p> <p>(3) 公司未知前十名无限售条件股东和前十名股东之间存在关联关系或属于《上市公司股东持股变动信息披露管理办法》规定的一致行动人。</p>
表决权恢复的优先股股东及持股数量的说明	无

前十名有限售条件股东持股数量及限售条件
适用 不适用

单位：股

序号	有限售条件股东名称	持有的有限售条件股份数量	有限售条件股份可上市交易情况		限售条件
			可上市交易时间	新增可上市交易股份数量	
1	邢加兴	141,874,425	2020.09.25	0	上市交易之日起三十六个月内

2	上海合夏投资有限公司	45,204,390	2020.09.25	0	上市交易之日起三十六个月内
上述股东关联关系或一致行动的说明		邢加兴先生为本公司董事长、总裁、控股股东及实际控制人；上海合夏投资有限公司为邢加兴先生的一致行动人，控股股东及实际控制人邢加兴先生直接和通过上海合夏间接控制的公司股份数量合计 187,078,815 股，占公司总股本（547,671,642 股，其中 A 股 332,881,842 股，H 股 214,789,800 股）的 34.16%。			

(三) 战略投资者或一般法人因配售新股成为前 10 名股东

适用 不适用

三、 控股股东或实际控制人变更情况

适用 不适用

第七节 优先股相关情况

适用 不适用

第八节 监事、高级管理人员情况

一、持股变动情况

(一) 现任及报告期内离任董事、监事和高级管理人员持股变动情况

适用 不适用

(二) 董事、监事、高级管理人员报告期内被授予的股权激励情况

适用 不适用

二、公司董事、监事、高级管理人员变动情况

适用 不适用

姓名	担任的职务	变动情形
毛嘉农	副董事长	选举

公司董事、监事、高级管理人员变动的情况说明

适用 不适用

公司第三届董事会第三十次会议选举董事毛嘉农先生为公司副董事长，自 2019 年 6 月 21 日生效。

三、其他说明

适用 不适用

第九节 公司债券相关情况

适用 不适用

第十节 财务报告

一、 审计报告

□适用 √不适用

二、 财务报表

合并资产负债表

2019 年 6 月 30 日

编制单位：上海拉夏贝尔服饰股份有限公司

单位：千元 币种：人民币

项目	附注	2019 年 6 月 30 日	2018 年 12 月 31 日
流动资产：			
货币资金	1	363,352	605,293
结算备付金			
拆出资金			
交易性金融资产	2	-	25,475
以公允价值计量且其变动计入当期损益的金融资产			
衍生金融资产			
应收票据			
应收账款	5	631,332	1,031,810
应收款项融资			
预付款项	7	265,970	329,458
应收保费			
应收分保账款			
应收分保合同准备金			
其他应收款	8	564,125	382,211
其中：应收利息		2,862	2,560
应收股利			
买入返售金融资产			
存货	9	2,159,613	2,534,238
合同资产			
持有待售资产			

一年内到期的非流动资产			
其他流动资产	13	79,080	307,534
流动资产合计		4,063,472	5,216,019
非流动资产：			
发放贷款和垫款			
债权投资	14	7,110	6,934
可供出售金融资产			
其他债权投资			
持有至到期投资			
长期应收款	16	127,716	
长期股权投资	17	230,780	635,934
其他权益工具投资	18	28,605	28,605
其他非流动金融资产	19	83,200	28,200
投资性房地产			
固定资产	21	999,424	865,049
在建工程	22	740,771	615,952
生产性生物资产			
油气资产			
使用权资产	25	2,317,795	
无形资产	26	317,770	205,652
开发支出			
商誉	28	209,476	108,535
长期待摊费用	29	476,387	570,867
递延所得税资产	30	500,949	247,787
其他非流动资产	31	126,689	159,964
非流动资产合计		6,166,672	3,473,479
资产总计		10,230,144	8,689,498
流动负债：			
短期借款	32	1,657,106	1,911,645
向中央银行借款			
拆入资金			

交易性金融负债			
以公允价值计量且其变动计入当期损益的金融负债			
衍生金融负债			
应付票据	35	628,031	712,556
应付账款	36	1,362,046	1,120,987
预收款项			
卖出回购金融资产款			
吸收存款及同业存放			
代理买卖证券款			
代理承销证券款			
应付职工薪酬	38	222,088	223,362
应交税费	39	65,068	166,468
其他应付款	40	593,728	558,153
其中：应付利息		6,409	7,680
应付股利		2,842	8,616
应付手续费及佣金			
应付分保账款			
合同负债	41	13,708	2,399
持有待售负债			
一年内到期的非流动负债	43	90,090	24,219
其他流动负债			
流动负债合计		4,631,865	4,719,789
非流动负债：			
保险合同准备金			
长期借款	45	343,411	330,911
应付债券			
其中：优先股			
永续债			
租赁负债	47	2,300,191	-
长期应付款			

长期应付职工薪酬			
预计负债			
递延收益			
递延所得税负债		43,421	28,424
其他非流动负债	52	45,745	48,417
非流动负债合计		2,732,768	407,752
负债合计		7,364,633	5,127,541
所有者权益（或股东权益）：			
实收资本（或股本）		547,672	547,672
其他权益工具			
其中：优先股			
永续债			
资本公积	55	1,909,959	1,895,342
减：库存股			
其他综合收益	57	2,121	-13,187
专项储备			
盈余公积	59	246,885	246,885
一般风险准备			
未分配利润	60	272,572	770,706
归属于母公司所有者权益（或股东权益）合计		2,979,209	3,447,418
少数股东权益		(113,698)	114,539
所有者权益（或股东权益）合计		2,865,511	3,561,957
负债和所有者权益（或股东权益）总计		10,230,144	8,689,498

法定代表人：邢加兴 主管会计工作负责人：沈佳茗 会计机构负责人：郁璐雯

母公司资产负债表

2019 年 6 月 30 日

编制单位:上海拉夏贝尔服饰股份有限公司

单位:千元 币种:人民币

项目	附注	2019 年 6 月 30 日	2018 年 12 月 31 日
流动资产:			
货币资金		61,850	284,879
交易性金融资产			
以公允价值计量且其变动计入当期损益的金融资产			
衍生金融资产			
应收票据			
应收账款	1	1,392,461	912,517
应收款项融资			
预付款项		54,704	86,888
其他应收款	2	1,293,470	2,289,664
其中: 应收利息			
应收股利			
存货		1,739,382	2,165,516
合同资产			
持有待售资产			
一年内到期的非流动资产			
其他流动资产		4,400	92,613
流动资产合计		4,546,267	5,832,077
非流动资产:			
债权投资		7,110	6,934
可供出售金融资产			
其他债权投资			
持有至到期投资			
长期应收款		78,614	
长期股权投资	3	1,172,964	1,378,867
其他权益工具投资			

其他非流动金融资产		18,200	18,200
投资性房地产			
固定资产		24,460	28,313
在建工程		18,514	13,319
生产性生物资产			
油气资产			
使用权资产		81,214	
无形资产		9,284	11,370
开发支出			
商誉			
长期待摊费用		139,410	104,210
递延所得税资产		123,885	80,316
其他非流动资产		25,969	33,487
非流动资产合计		1,699,624	1,675,016
资产总计		6,245,891	7,507,093
流动负债：			
短期借款		1,130,000	1,909,789
交易性金融负债			
以公允价值计量且其变动计入当期损益的金融负债			
衍生金融负债			
应付票据		450,704	-
应付账款		1,160,249	1,958,596
预收款项			
合同负债			
应付职工薪酬		45,968	46,604
应交税费		5,754	9,877
其他应付款		358,220	444,419
其中：应付利息			
应付股利			
持有待售负债			

一年内到期的非流动负债		15,136	268
其他流动负债			
流动负债合计		3,166,031	4,369,553
非流动负债：			
长期借款			
应付债券			
其中：优先股			
永续债			
租赁负债		71,234	-
长期应付款			
长期应付职工薪酬			
预计负债			
递延收益			
递延所得税负债			
其他非流动负债		-	140
非流动负债合计		71,234	140
负债合计		3,237,265	4,369,693
所有者权益（或股东权益）：			
实收资本（或股本）		547,672	547,672
其他权益工具			
其中：优先股			
永续债			
资本公积		1,896,424	1,895,342
减：库存股			
其他综合收益			
专项储备			
盈余公积		246,885	246,885
未分配利润		317,645	447,501
所有者权益（或股东权益）合计		3,008,626	3,137,400
负债和所有者权益（或股东权益）总计		6,245,891	7,507,093

法定代表人：邢加兴 主管会计工作负责人：沈佳茗 会计机构负责人：郁璐雯

合并利润表

2019 年 1—6 月

单位:千元 币种:人民币

项目	附注	2019 年半年度	2018 年半年度
一、营业总收入		3,950,645	4,378,817
其中：营业收入	61	3,950,645	4,378,817
利息收入			
已赚保费			
手续费及佣金收入			
二、营业总成本		4,639,210	4,040,691
其中：营业成本	61	1,545,564	1,621,749
利息支出			
手续费及佣金支出			
退保金			
赔付支出净额			
提取保险合同准备金净额			
保单红利支出			
分保费用			
税金及附加	62	15,325	35,371
销售费用	63	2,728,253	2,143,076
管理费用	64	231,507	226,496
研发费用			
财务费用	66	118,561	13,999
其中：利息费用		136,954	31,623
利息收入		13,323	5,753
加：其他收益	67	84,291	85,137
投资收益（损失以“－”号填列）	68	67,805	51,526
其中：对联营企业和合营企业的投资收益		77,874	63,658

以摊余成本计量的金融资产终止确认收益（损失以“-”号填列）			
汇兑收益（损失以“-”号填列）			
净敞口套期收益（损失以“-”号填列）			
公允价值变动收益（损失以“-”号填列）			
信用减值损失（损失以“-”号填列）	71	10,155	2,811
资产减值损失（损失以“-”号填列）	72	-206,613	-154,238
资产处置收益（损失以“-”号填列）	73	14,808	-122
三、营业利润（亏损以“-”号填列）		-718,119	323,240
加：营业外收入	74	5,717	3,491
减：营业外支出	75	5,849	5,967
四、利润总额（亏损总额以“-”号填列）		-718,251	320,764
减：所得税费用	76	-153,564	79,295
五、净利润（净亏损以“-”号填列）		-564,687	241,469
（一）按经营持续性分类			
1.持续经营净利润（净亏损以“-”号填列）		-564,687	241,469
2.终止经营净利润（净亏损以“-”号填列）			
（二）按所有权归属分类			
1.归属于母公司股东的净利润（净亏损以“-”号填列）		-498,134	235,827
2.少数股东损益（净亏损以“-”号填列）		-66,553	5,642
六、其他综合收益的税后净额		15,308	5,692
归属母公司所有者的其他综合收益的税后净额		15,308	5,692
（一）不能重分类进损益的其他综合收益			
1.重新计量设定受益计划变动额			
2.权益法下不能转损益的其他综合收益			
3.其他权益工具投资公允价值变动			
4.企业自身信用风险公允价值变动			
（二）将重分类进损益的其他综合收益		15,308	5,692
1.权益法下可转损益的其他综合收			

益			
2.其他债权投资公允价值变动			
3.可供出售金融资产公允价值变动损益			
4.金融资产重分类计入其他综合收益的金额			
5.持有至到期投资重分类为可供出售金融资产损益			
6.其他债权投资信用减值准备			
7.现金流量套期储备（现金流量套期损益的有效部分）			
8.外币财务报表折算差额		15,308	5,692
9.其他			
归属于少数股东的其他综合收益的税后净额			
七、综合收益总额		-549,379	247,161
归属于母公司所有者的综合收益总额		-482,826	241,519
归属于少数股东的综合收益总额		-66,553	5,642
八、每股收益：			
（一）基本每股收益(元/股)		-0.91	0.43
（二）稀释每股收益(元/股)		-0.91	0.43

本期发生同一控制下企业合并的，被合并方在合并前实现的净利润为：0 元，上期被合并方实现的净利润为：0 元。

法定代表人：邢加兴 主管会计工作负责人：沈佳茗 会计机构负责人：郁璐雯

母公司利润表

2019 年 1—6 月

单位:千元 币种:人民币

项目	附注	2019 年半年度	2018 年半年度
一、营业收入	5	1,963,388	2,265,029
减：营业成本		1,285,115	1,482,649
税金及附加		325	5,008
销售费用		554,681	542,362
管理费用		118,715	116,733
研发费用			
财务费用		31,088	18,105
其中：利息费用		36,460	-
利息收入		11,162	10,540
加：其他收益		33,375	42,092
投资收益（损失以“-”号填列）	6	-20,647	340,816
其中：对联营企业和合营企业的投资收益		904	20,651
以摊余成本计量的金融资产终止确认收益（损失以“-”号填列）			
净敞口套期收益（损失以“-”号填列）			
公允价值变动收益（损失以“-”号填列）			
信用减值损失（损失以“-”号填列）			
资产减值损失（损失以“-”号填列）		-158,016	-128,546
资产处置收益（损失以“-”号填列）		68	179
二、营业利润（亏损以“-”号填列）		-171,756	354,713
加：营业外收入		2,441	1,059
减：营业外支出		4,110	5,216
三、利润总额（亏损总额以“-”号填列）		-173,425	350,556

减：所得税费用		-43,569	-2,511
四、净利润（净亏损以“-”号填列）		-129,856	353,067
（一）持续经营净利润（净亏损以“-”号填列）		-129,856	353,067
（二）终止经营净利润（净亏损以“-”号填列）			
五、其他综合收益的税后净额		-129,856	353,067
（一）不能重分类进损益的其他综合收益			
1.重新计量设定受益计划变动额			
2.权益法下不能转损益的其他综合收益			
3.其他权益工具投资公允价值变动			
4.企业自身信用风险公允价值变动			
（二）将重分类进损益的其他综合收益			
1.权益法下可转损益的其他综合收益			
2.其他债权投资公允价值变动			
3.可供出售金融资产公允价值变动损益			
4.金融资产重分类计入其他综合收益的金额			
5.持有至到期投资重分类为可供出售金融资产损益			
6.其他债权投资信用减值准备			
7.现金流量套期储备（现金流量套期损益的有效部分）			
8.外币财务报表折算差额			
9.其他			
六、综合收益总额		-129,856	353,067
七、每股收益：			
（一）基本每股收益(元/股)			
（二）稀释每股收益(元/股)			

法定代表人：邢加兴 主管会计工作负责人：沈佳茗 会计机构负责人：郁璐雯

合并现金流量表

2019 年 1—6 月

单位：千元 币种：人民币

项目	附注	2019年半年度	2018年半年度
一、经营活动产生的现金流量：			
销售商品、提供劳务收到的现金		4,626,370	5,403,784
客户存款和同业存放款项净增加额			
向中央银行借款净增加额			
向其他金融机构拆入资金净增加额			
收到原保险合同保费取得的现金			
收到再保险业务现金净额			
保户储金及投资款净增加额			
收取利息、手续费及佣金的现金			
拆入资金净增加额			
回购业务资金净增加额			
代理买卖证券收到的现金净额			
收到的税费返还			
收到其他与经营活动有关的现金		121,084	96,785
经营活动现金流入小计		4,747,454	5,500,569
购买商品、接受劳务支付的现金		1,951,354	3,603,749
客户贷款及垫款净增加额			
存放中央银行和同业款项净增加额			
支付原保险合同赔付款项的现金			
为交易目的而持有的金融资产净增加额			
拆出资金净增加额			
支付利息、手续费及佣金的现金			
支付保单红利的现金			
支付给职工以及为职工支付的现金		1,126,751	1,253,794

支付的各项税费		144,066	544,647
支付其他与经营活动有关的现金		367,832	354,677
经营活动现金流出小计		3,590,003	5,756,867
经营活动产生的现金流量净额		1,157,451	-256,298
二、投资活动产生的现金流量：			
收回投资收到的现金			
取得投资收益收到的现金			
处置固定资产、无形资产和其他长期资产收回的现金净额		1,281	392
处置子公司及其他营业单位收到的现金净额		162,976	-
收到其他与投资活动有关的现金		82,287	4,981
投资活动现金流入小计		246,544	5,373
购建固定资产、无形资产和其他长期资产支付的现金		474,890	527,561
投资支付的现金		149,366	
质押贷款净增加额			
取得子公司及其他营业单位支付的现金净额		304,670	201,494
支付其他与投资活动有关的现金		5,500	44,618
投资活动现金流出小计		934,426	773,673
投资活动产生的现金流量净额		-687,882	-768,300
三、筹资活动产生的现金流量：			
吸收投资收到的现金			
其中：子公司吸收少数股东投资收到的现金			
取得借款收到的现金		748,270	1,170,000
发行债券收到的现金			
收到其他与筹资活动有关的现金		-	2,310
筹资活动现金流入小计		748,270	1,172,310
偿还债务支付的现金		1,044,813	437,602
分配股利、利润或偿付利息支付的现金		70,121	254,750
其中：子公司支付给少数股东的股利、利润			

支付其他与筹资活动有关的现金		261,247	-
筹资活动现金流出小计		1,376,181	692,352
筹资活动产生的现金流量净额		-627,911	479,958
四、汇率变动对现金及现金等价物的影响		-1,312	-35
五、现金及现金等价物净增加额		-159,654	-544,675
加：期初现金及现金等价物余额		449,863	815,580
六、期末现金及现金等价物余额		290,209	270,905

法定代表人：邢加兴 主管会计工作负责人：沈佳茗 会计机构负责人：郁璐雯

母公司现金流量表

2019 年 1—6 月

单位:千元 币种:人民币

项目	附注	2019年半年度	2018年半年度
一、经营活动产生的现金流量：			
销售商品、提供劳务收到的现金		1,633,927	3,739,465
收到的税费返还			
收到其他与经营活动有关的现金		1,149,192	65,903
经营活动现金流入小计		2,783,119	3,805,368
购买商品、接受劳务支付的现金		1,559,906	3,298,498
支付给职工以及为职工支付的现金		277,891	267,862
支付的各项税费		6,966	117,784
支付其他与经营活动有关的现金		329,098	239,093
经营活动现金流出小计		2,173,861	3,923,237
经营活动产生的现金流量净额		609,258	-117,869
二、投资活动产生的现金流量：			
收回投资收到的现金			
取得投资收益收到的现金			
处置固定资产、无形资产和其他长期资产收回的现金净额		67	281
处置子公司及其他营业单位收到的现金净额		80,000	-
收到其他与投资活动有关的现金		-	333,923
投资活动现金流入小计		80,067	334,204
购建固定资产、无形资产和其他长期资产支付的现金		64,969	73,757
投资支付的现金			
取得子公司及其他营业单位支付的现金净额		3,000	405,000
支付其他与投资活动有关的现金		-	654,918
投资活动现金流出小计		67,969	1,133,675
投资活动产生的现金流量净额		12,098	-799,471
三、筹资活动产生的现金流量：			
吸收投资收到的现金			

取得借款收到的现金		280,000	1,170,000
发行债券收到的现金			
收到其他与筹资活动有关的现金			
筹资活动现金流入小计		280,000	1,170,000
偿还债务支付的现金		1,059,789	436,000
分配股利、利润或偿付利息支付的现金		47,334	193,154
支付其他与筹资活动有关的现金		17,262	-
筹资活动现金流出小计		1,124,385	629,154
筹资活动产生的现金流量净额		-844,385	540,846
四、汇率变动对现金及现金等价物的影响		-	-
五、现金及现金等价物净增加额		-223,029	-376,494
加：期初现金及现金等价物余额		284,879	561,359
六、期末现金及现金等价物余额		61,850	184,865

法定代表人：邢加兴 主管会计工作负责人：沈佳茗 会计机构负责人：郁璐雯

合并所有者权益变动表

2019 年 1—6 月

单位:千元 币种:人民币

项目	2019 年半年度														
	归属于母公司所有者权益												少数股东权益	所有者权益合计	
	实收资本 (或股本)	其他权益工具			资本公积	减:库存股	其他综合收益	专项储备	盈余公积	一般风险准备	未分配利润	其他			小计
	优先股	永续债	其他												
一、上年期末余额	547,672				1,895,342		-13,187		246,885		770,706		3,447,418	114,539	3,561,957
加: 会计政策变更															
前期差错更正															
同一控制下企业合并															
其他															
二、本年期初余额	547,672				1,895,342		-13,187		246,885		770,706		3,447,418	114,539	3,561,957
三、本期增减变动金额 (减少以“-”号填列)					14,617		15,308				-498,134		(468,209)	(228,237)	(696,446)
(一) 综合收益总额	-				-		15,308		-		-498,134		-482,826	-66,553	-549,379
(二) 所有者投入和减少资本					1,082								1,082	-148,149	(147,067)
1. 所有者投入的普通股															
2. 其他权益工具持有者投入资本															
3. 股份支付计入所有者权益的金额	-				1,082		-		-		-		1,082	-	1,082

项目	2018 年半年度													少数股东权益	所有者权益合计
	归属于母公司所有者权益														
	实收资本(或股本)	其他权益工具			资本公积	减：库存股	其他综合收益	专项储备	盈余公积	一般风险准备	未分配利润	其他	小计		
	优先股	永续债	其他												
一、上年期末余额	547,672				1,894,097		-723		219,154		1,215,356		3,875,556	193,672	4,069,228
加：会计政策变更	-				-		-		-2,124		2,124		-	-	-
前期差错更正															
同一控制下企业合并															
其他															
二、本年期初余额	547,672				1,894,097		-723		217,030		1,217,480		3,875,556	193,672	4,069,228
三、本期增减变动金额（减少以“－”号填列）					145		5,692				115,339		121,176	-30,886	90,290
（一）综合收益总额	-				-		5,692		-		235,827		241,519	5,642	247,161
（二）所有者投入和减少资本	-				145		-		-		-		145	25,505	25,650
1. 所有者投入的普通股															
2. 其他权益工具持有者投入资本															
3. 股份支付计入所有者权益的金额	-				145		-		-		-		145	-	145
4. 其他	-				-		-		-		-		-	25,505	25,505
（三）利润分配	-				-		-		-		-120,488		-120,488	-62,033	-182,521

1. 提取盈余公积															
2. 提取一般风险准备															
3. 对所有者（或股东）的分配	-			-		-		-		-120,488		-120,488	-62,033	-182,521	
4. 其他															
（四）所有者权益内部结转															
1. 资本公积转增资本（或股本）															
2. 盈余公积转增资本（或股本）															
3. 盈余公积弥补亏损															
4. 设定受益计划变动额结转留存收益															
5. 其他综合收益结转留存收益															
6. 其他															
（五）专项储备															
1. 本期提取															
2. 本期使用															
（六）其他															
四、本期期末余额	547,672			1,894,242		4,969		217,030		1,332,819		3,996,732	162,786	4,159,518	

法定代表人：邢加兴 主管会计工作负责人：沈佳茗 会计机构负责人：郁璐雯

母公司所有者权益变动表

2019 年 1—6 月

单位:千元 币种:人民币

项目	2019 年半年度										
	实收资本 (或股本)	其他权益工具			资本公积	减:库存 股	其他综合 收益	专项储备	盈余公积	未分配利 润	所有者权 益合计
		优先股	永续债	其他							
一、上年期末余额	547,672				1,895,342				246,885	447,501	3,137,400
加: 会计政策变更											
前期差错更正											
其他											
二、本年期初余额	547,672				1,895,342				246,885	447,501	3,137,400
三、本期增减变动金额(减少以“—”号填列)					1,082					-129,856	-128,774
(一) 综合收益总额	-				-				-	-129,856	-129,856
(二) 所有者投入和减少资本	-				1,082				-	-	1,082
1. 所有者投入的普通股											
2. 其他权益工具持有者投入资本											
3. 股份支付计入所有者权益的金额	-				1,082				-	-	1,082
4. 其他											
(三) 利润分配											
1. 提取盈余公积											

2. 对所有者（或股东）的分配											
3. 其他											
（四）所有者权益内部结转											
1. 资本公积转增资本（或股本）											
2. 盈余公积转增资本（或股本）											
3. 盈余公积弥补亏损											
4. 设定受益计划变动额结转留存收益											
5. 其他综合收益结转留存收益											
6. 其他											
（五）专项储备											
1. 本期提取											
2. 本期使用											
（六）其他											
四、本期期末余额	547,672				1,896,424				246,885	317,645	3,008,626

项目	2018 年半年度										
	实收资本 (或股本)	其他权益工具			资本公积	减：库存 股	其他综合 收益	专项储备	盈余公积	未分配利 润	所有者权益 合计
		优先股	永续债	其他							
一、上年期末余额	547,672				1,894,097				219,154	455,325	3,116,248
加：会计政策变更											
前期差错更正											
其他											
二、本年期初余额	547,672				1,894,097				219,154	455,325	3,116,248
三、本期增减变动金额（减少以“-”号填列）					145					232,579	232,724
（一）综合收益总额	-				-				-	353,067	353,067
（二）所有者投入和减少资本	-				145				-	-	145
1. 所有者投入的普通股											
2. 其他权益工具持有者投入资本											
3. 股份支付计入所有者权益的金额	-				145				-	-	145
4. 其他											
（三）利润分配	-				-				-	-120,488	-120,488
1. 提取盈余公积											
2. 对所有者（或股东）的分配	-				-				-	-120,488	-120,488
3. 其他											

(四) 所有者权益内部结转											
1. 资本公积转增资本(或股本)											
2. 盈余公积转增资本(或股本)											
3. 盈余公积弥补亏损											
4. 设定受益计划变动额结转留存收益											
5. 其他综合收益结转留存收益											
6. 其他											
(五) 专项储备											
1. 本期提取											
2. 本期使用											
(六) 其他											
四、本期期末余额	547,672				1,894,242				219,154	687,904	3,348,972

法定代表人：邢加兴

主管会计工作负责人：沈佳茗

会计机构负责人：郁璐雯

三、 公司基本情况

1. 公司概况

√适用 □不适用

上海拉夏贝尔服饰股份有限公司(“本公司”)是一家在中华人民共和国上海市注册的由上海徐汇拉夏贝尔服饰有限公司(以下简称“上海徐汇拉夏贝尔”)整体变更设立的股份有限公司。上海徐汇拉夏贝尔是于2001年3月14日在上海市徐汇区注册成立的有限责任公司。于2004年2月26日,上海徐汇拉夏贝尔更名为上海拉夏贝尔服饰有限公司(以下简称“上海拉夏贝尔”)。于2011年5月23日,根据上海拉夏贝尔原董事会批准的整体变更方案和本公司的发起人协议的规定,正式变更为股份有限公司。本公司所发行人民币普通股A股和H股股票,已在上海证券交易所和香港联合交易所有限公司(“香港联交所”)上市。本公司总部注册地址为中国上海市漕溪路270号1幢3楼3300室。

本集团主要经营活动为在中国从事设计、推广及销售服饰产品。

本集团的最终控制人为邢加兴先生。

本财务报表业经本公司董事会于2019年8月28日决议批准。

合并财务报表的合并范围以控制为基础确定,本年度变化情况参见附注六。

2. 合并财务报表范围

√适用 □不适用

子公司名称	法人类别	主要经营地	注册地	业务性质	注册资本	持股比例(%)		取得方式
					千元	直接	间接	

上海拉夏贝尔休闲服饰有限公司(“拉夏休闲”)	有限责任公司	上海市	上海市	服装生产、销售	5,000	100%		全资子公司
上海乐欧服饰有限公司	有限责任公司	上海市	上海市	服装生产、销售	16,000	65%		控股子公司
重庆乐微服饰有限公司	有限责任公司	重庆市	重庆市	服装生产、销售	500	100%		全资子公司
北京拉夏乐微服饰有限公司(“北京拉夏”)	有限责任公司	北京市	北京市	服装生产、销售	500	100%		全资子公司
成都拉夏贝尔服饰有限公司(“成都拉夏”)	有限责任公司	成都市	成都市	服装销售	500	100%		全资子公司
上海微乐服饰有限公司(“上海微乐”)	有限责任公司	上海市	上海市	服装销售	50,000	100%		全资子公司
上海朗赫服饰有限公司(“上海朗赫”)	有限责任公司	上海市	上海市	服装销售	5,000	100%		全资子公司
上海夏微服饰有限公司(“上海夏微”)	有限责任公司	上海市	上海市	服装销售	5,000	100%		全资子公司
拉夏贝尔服饰(太仓)有限公司(“太仓拉夏”)	有限责任公司	太仓市	太仓市	服装销售	100,000	95%		全资子公司
拉夏贝尔服饰(天津)有限公司(“天津拉夏”)	有限责任公司	天津市	天津市	服装销售	10,000	100%		全资子公司
成都乐微服饰有限公司(“成都乐微”)	有限责任公司	成都市	成都市	服装销售	10,000	100%		全资子公司
上海崇安服饰有限公司(“上海崇安”)	有限责任公司	上海市	上海市	服装销售投资	15,000	85%		控股子公司
上海优饰服饰有限公司(“上海优饰”)	有限责任公司	上海市	上海市	服装销售	20,000	100%		全资子公司
福建乐微服饰有限公司(“福建乐微”)	有限责任公司	蒲城县	蒲城县	服装销售	10,000	100%		全资子公司
上海拉夏企业管理有限公司(“企业管理”)	有限责任公司	上海市	上海市	投资	800,000	100%		全资子公司
诺杏(上海)服饰有限公司(“上海诺杏”)	有限责任公司	上海市	上海市	服装销售	10,000	100%		全资子公司
嘉拓(上海)信息技术有限公司(“上海嘉拓”)	有限责任公司	上海市	上海市	IT 技术	1,000	100%		全资子公司

杰克沃克(上海)服饰有限公司(“杰克沃克”)	有限责任公司	上海市	上海市	服装销售	16,194	69%		控股子公司
形际实业(上海)有限公司(“形际”)	有限责任公司	上海市	上海市	家居	12,000		60%	控股孙公司
东莞靛蓝新龙服装有限公司(“靛蓝新龙”)	有限责任公司	东莞市	东莞市	服装生产、销售	1,000		59%	控股孙公司
广州熙辰服饰有限公司(“广州熙辰”)	有限责任公司	广州市	广州市	服装销售	20,000	60%		控股孙公司
上海品呈实业有限公司(“品呈”)	有限责任公司	上海市	上海市	服装生产、销售	25,656	63%		控股子公司
LaCha Apparel II Sörl	不适用	卢森堡	卢森堡	金融服务	95		100%	全资孙公司
NAF NAF SAS	不适用	法国	法国	服装零售	584,714		100%	全资孙公司
LaCha Apparel I Ltd.	不适用	英属维尔京群岛	英属维尔京群岛	投资	0		100%	全资孙公司
上海品熙科技有限公司	有限责任公司	上海市	上海市	服装科技	20,000		100%	全资孙公司
上海拉夏娜芙服饰有限公司	有限责任公司	上海市	上海市	服装销售	20,000	65%		控股子公司
拉夏电子商务(上海)有限公司	有限责任公司	上海市	上海市	服装销售	2,000		63%	控股孙公司
太仓嘉裳仓储有限公司	有限责任公司	太仓市	太仓市	仓储服务	1,000		100%	全资孙公司
太仓崇安服饰有限公司	有限责任公司	太仓市	太仓市	服装销售	5,000	100%		全资子公司
太仓夏微服饰有限公司	有限责任公司	太仓市	太仓市	服装销售	5,000	100%		全资子公司
天津夏微仓储有限公司	有限责任公司	天津市	天津市	仓储服务	1,000		100%	全资孙公司
LACHA FASHION I LIMITED	不适用	香港特别行政区	香港特别行政区	投资	25,685		100%	全资孙公司

四、 财务报表的编制基础

1. 编制基础

本财务报表按照财政部颁布的《企业会计准则——基本准则》以及其后颁布及修订的具体会计准则、应用指南、解释以及其他相关规定（统称“企业会计准则”）编制。

本财务报表以持续经营为基础列报。

编制本财务报表时，除某些金融工具外，均以历史成本为计价原则。资产如果发生减值，则按照相关规定计提相应的减值准备。

2. 持续经营

√适用 □不适用

本财务报表以持续经营为基础编制。

五、 重要会计政策及会计估计

具体会计政策和会计估计提示：

√适用 □不适用

本集团根据实际生产经营特点制定了具体会计政策和会计估计，主要体现在应收款项坏账准备的计提、存货计价方法、固定资产折旧、无形资产摊销、收入确认和计量等。

1. 遵循企业会计准则的声明

本财务报表符合企业会计准则的要求，真实、完整地反映了本公司及本集团于 2019 年 6 月 30 日的财务状况以及 2019 年 1-6 月的经营成果和现金流量。

2. 会计期间

本集团会计年度采用公历年度，即每年自 1 月 1 日起至 12 月 31 日止。

3. 营业周期

适用 不适用

4. 记账本位币

本集团记账本位币和编制本财务报表所采用的货币均为人民币。除有特别说明外，均以人民币千元为单位表示。

本集团下属子公司、合营企业及联营企业，根据其经营所处的主要经济环境自行决定其记账本位币，编制财务报表时折算为人民币。

5. 同一控制下和非同一控制下企业合并的会计处理方法

适用 不适用

企业合并分为同一控制下企业合并和非同一控制下企业合并。

同一控制下企业合并

参与合并的企业在合并前后均受同一方或相同的多方最终控制，且该控制并非暂时性的，为同一控制下的企业合并。同一控制下的企业合并，在合并日取得对其他参与合并企业控制权的一方为合并方，参与合并的其他企业为被合并方。合并日，是指合并方实际取得对被合并方控制权的日期。

合并方在同一控制下企业合并中取得的资产和负债（包括最终控制方收购被合并方而形成的商誉），按合并日在最终控制方财务报表中的账面价值为基础进行相关会计处理。合并方取得的净资产账面价值与支付的合并对价的账面价值（或发行股份面值总额）的差额，调整资本公积中的股本溢价[及原制度资本公积转入的余额]，不足冲减的则调整留存收益。

非同一控制下的企业合并

参与合并的企业在合并前后不受同一方或相同的多方最终控制的，为非同一控制下的企业合并。非同一控制下的企业合并，在购买日取得对其他参与合并企业控制权的一方为购买方，参与合并的其他企业为被购买方。购买日，是指为购买方实际取得对被购买方控制权的日期。

非同一控制下企业合并中所取得的被购买方可辨认资产、负债及或有负债在收购日以公允价值计量。

支付的合并对价的公允价值（或发行的权益性证券的公允价值）与购买日之前持有的被购买方的股权的公允价值之和大于合并中取得的被购买方可辨认净资产公允价值份额的差额，确认为商誉，并以成本减去累计减值损失进行后续计量。支付的合并对价的公允价值（或发行的权益性证券的公允价值）与购买日之前持有的被购买方的股权的公允价值之和小于合并中取得的被购买方可辨认净资产公允价值份额的，对取得的被购买方各项可辨认资产、负债及或有负债的公允价值以及支付的合并对价的公允价值（或发行的权益性证券的公允价值）及购买日之前持有的被购买方的股权的公允价值的计量进行复核，复核后支付的合并对价的公允价值（或发行的权益性证券的公允价值）与购买日之前持有的被购买方的股权的公允价值之和仍小于合并中取得的被购买方可辨认净资产公允价值份额的，其差额计入当期损益。

通过多次交易分步实现非同一控制下企业合并的，对于购买日之前持有的被购买方的长期股权投资，按照该长期股权投资在购买日的公允价值进行重新计量，公允价值与其账面价值的差额计入当期损益；购买日之前持有的被购买方的长期股权投资在权益法核算下的其他综合收益，采用与被投资单位直接处置相关资产或负债相同的基础进行会计处理，除净损益、其他综合收益和利润分配外的其他股东权益变动，转为购买日所属当期损益。

6. 合并财务报表的编制方法

适用 不适用

合并财务报表的合并范围以控制为基础确定，包括本公司及全部子公司的财务报表。子公司，是指被本公司控制的主体（含企业、被投资单位中可分割的部分，以及本公司所控制的结构化主体等）。

编制合并财务报表时，子公司采用与本公司一致的会计期间和会计政策。本集团内部各公司之间的所有交易产生的资产、负债、权益、收入、费用和现金流量于合并时全额抵销。

子公司少数股东分担的当期亏损超过了少数股东在该子公司期初股东权益中所享有的份额的，其余额仍冲减少数股东权益。

对于通过非同一控制下的企业合并取得的子公司，被购买方的经营成果和现金流量自本集团取得控制权之日起纳入合并财务报表，直至本集团对其控制权终止。在编制合并财务报表时，以购买日确定的各项可辨认资产、负债及或有负债的公允价值为基础对子公司的财务报表进行调整。

对于通过同一控制下的企业合并取得的子公司，被合并方的经营成果和现金流量自合并当期期初纳入合并财务报表。编制比较合并财务报表时，对前期财务报表的相关项目进行调整，视同合并后形成的报告主体自最终控制方开始实施控制时一直存在。

如果相关事实和情况的变化导致对控制要素中的一项或多项发生变化的，本集团重新评估是否控制被投资方。

不丧失控制权情况下，少数股东权益发生变化作为权益性交易。

7. 合营安排分类及共同经营会计处理方法

适用 不适用

合营安排分为共同经营和合营企业。共同经营，是指合营方享有该安排相关资产且承担该安排相关负债的合营安排。合营企业，是指合营方仅对该安排的净资产享有权利的合营安排。

合营方确认其与共同经营中利益份额相关的下列项目：确认单独所持有的资产，以及按其份额确认共同持有的资产；确认单独所承担的负债，以及按其份额确认共同承担的负债；确认出售其享有的共同经营产出份额所产生的收入；按其份额确认共同经营因出售产出所产生的收入；确认单独所发生的费用，以及按其份额确认共同经营发生的费用。

8. 现金及现金等价物的确定标准

现金，是指本集团的库存现金以及可以随时用于支付的存款；现金等价物，是指本集团持有的期限短、流动性强、易于转换为已知金额的现金、价值变动风险很小的投资。

9. 外币业务和外币报表折算

√适用 □不适用

本集团对于发生的外币交易，将外币金额折算为记账本位币金额。

外币交易在初始确认时，采用交易发生日的即期汇率将外币金额折算为记账本位币金额。于资产负债表日，对于外币货币性项目采用资产负债表日即期汇率折算。由此产生的结算和货币性项目折算差额，除属于与购建符合资本化条件的资产相关的外币专门借款产生的差额按照借款费用资本化的原则处理之外，均计入当期损益。以历史成本计量的外币非货币性项目，仍采用交易发生日的即期汇率折算，不改变其记账本位币金额。以公允价值计量的外币非货币性项目，采用公允价值确定日的即期汇率折算，由此产生的差额根据非货币性项目的性质计入当期损益或其他综合收益。

对于境外经营，本集团在编制财务报表时将其记账本位币折算为人民币：对资产负债表中的资产和负债项目，采用资产负债表日的即期汇率折算，股东权益项目除“未分配利润”项目外，其他项目采用发生时的即期汇率折算；利润表中的收入和费用项目，采用交易发生日的即期汇率折算。按照上述折算产生的外币财务报表折算差额，确认为其他综合收益。处置境外经营时，将与该境外经营相关的其他综合收益转入处置当期损益，部分处置的按处置比例计算。

外币现金流量以及境外子公司的现金流量，采用现金流量发生日的即期汇率折算。汇率变动对现金的影响额作为调节项目，在现金流量表中单独列报。

10. 金融工具

√适用 □不适用

金融工具，是指形成一个企业的金融资产，并形成其他单位的金融负债或权益工具的合同。

金融工具的确认和终止确认

本集团于成为金融工具合同的一方时确认一项金融资产或金融负债。

满足下列条件的，终止确认金融资产（或金融资产的一部分，或一组类似金融资产的一部分），即从其账户和资产负债表内予以转销：

- （1）收取金融资产现金流量的权利届满；
- （2）转移了收取金融资产现金流量的权利，或在“过手协议”下承担了及时将收取的现金流量全额支付给第三方的义务；并且（a）实质上转让了金融资产所有权上几乎所有的风险和报酬，或（b）虽然实质上既没有转移也没有保留金融资产所有权上几乎所有的风险和报酬，但放弃了对该金融资产的控制。

如果金融负债的责任已履行、撤销或届满，则对金融负债进行终止确认。如果现有金融负债被同一债权人以实质上几乎完全不同条款的另一金融负债所取代，或现有负债的条款几乎全部被实质性修改，则此类替换或修改作为终止确认原负债和确认新负债处理，差额计入当期损益。

以常规方式买卖金融资产，按交易日会计进行确认和终止确认。常规方式买卖金融资产，是指按照合同条款的约定，在法规或通行惯例规定的期限内收取或交付金融资产。交易日，是指本集团承诺买入或卖出金融资产的日期。

金融资产分类和计量

本集团的金融资产于初始确认时根据本集团企业管理金融资产的业务模式和金融资产的合同现金流量特征分类为：以公允价值计量且其变动计入当期损益的金融资产、以摊余成本计量的金融资产、以公允价值计量且其变动计入其他综合收益的金融资产。金融资产在初始确认时以公允价值计量，但是因销售商品或提供服务等产生的应收账款或应收票据未包含重大融资成分或不考虑不超过一年的融资成分的，按照交易价格进行初始计量。

对于以公允价值计量且其变动计入当期损益的金融资产，相关交易费用直接计入当期损益，其他类别的金融资产相关交易费用计入其初始确认金额。

金融资产的后续计量取决于其分类：

以摊余成本计量的债务工具投资

金融资产同时符合下列条件的，分类为以摊余成本计量的金融资产：管理该金融资产的业务模式是以收取合同现金流量为目标；该金融资产的合同条款规定，在特定日期产生的现金流量仅为对本金和以未偿付本金金额为基础的利息的支付。此类金融资产采用实际利率法确认利息收入，其终止确认、修改或减值产生的利得或损失，均计入当期损益。此类金融资产主要包含货币资金、应收账款及应收票据、其他应收款、债权投资和长期应收款等。本集团将自资产负债表日起一年内到期的债权投资和长期应收款列报为一年内到期的非流动资产，原到期日在一年以内的债权投资列报为其他流动资产。

以公允价值计量且其变动计入其他综合收益的债务工具投资

金融资产同时符合下列条件的，分类为以公允价值计量且其变动计入其他综合收益的金融资产：本集团管理该金融资产的业务模式是既以收取合同现金流量为目标又以出售金融资产为目标；该金融资产的合同条款规定，在特定日期产生的现金流量仅为对本金和以未偿付本金金额为基础的利息的支付。此类金融资产采用实际利率法确认利息收入。除利息收入、减值损失及汇兑差额确认为当期损益外，其余公允价值变动计入其他综合收益。当金融资产终止确认时，之前计入其他综合收益的累计利得或损失从其他综合收益转出，计入当期损益。此类金融资产列报为其他债权投资，自资产负债表日起一年内到期的其他债权投资列报为一年内到期的非流动资产，原到期日在一年以内的其他债权投资列报为其他流动资产。

*（如有初始确认时，指定为以公允价值计量且其变动计入当期损益的金融资产的情况）*只有能够消除或显著减少会计错配时，金融资产才可在初始计量时指定为以公允价值计量且变动计入当期损益的金融资产。

企业在初始确认时将某金融资产指定为以公允价值计量且其变动计入当期损益的金融资产后，不能重分类为其他类金融资产；其他类金融资产也不能在初始确认后重新指定为以公允价值计量且其变动计入当期损益的金融资产。

当且仅当本集团改变管理金融资产的业务模式时，才对所有受影响的相关金融资产进行重分类。

本集团的金融负债于初始确认时分类为：以公允价值计量且其变动计入当期损益的金融负债、其他金融负债、被指定为有效套期工具的衍生工具。对于以公允价值计量且其变动计入当期损益的金融负债，相关交易费用直接计入当期损益，其他金融负债的相关交易费用计入其初始确认金额。

金融负债的后续计量取决于其分类：

以公允价值计量且其变动计入当期损益的金融负债

以公允价值计量且其变动计入当期损益的金融负债，包括交易性金融负债（含属于金融负债的衍生工具）和初始确认时指定为以公允价值计量且其变动计入当期损益的金融负债。

满足下列条件之一的，属于交易性金融负债：承担相关金融负债的目的主要是为了在近期内出售或回购；属于集中管理的可辨认金融工具组合的一部分，且有客观证据表明企业近期采用短期获利方式模式；属于衍生工具，但是，被指定且为有效套期工具的衍生工具、符合财务担保合同的衍生工具除外。交易性金融负债（含属于金融负债的衍生工具），按照公允价值进行后续计量，除与套期会计有关外，所有公允价值变动均计入当期损益。

*（如有初始确认时，指定为以公允价值计量且其变动计入当期损益的金融负债的情况）*只有符合以下条件之一，金融负债才可在初始计量时指定为以公允价值计量且变动计入当期损益的金融负债：

- （1）能够消除或显著减少会计错配。
- （2）风险管理或投资策略的正式书面文件已载明，该金融工具组合以公允价值为基础进行管理、评价并向关键管理人员报告。
- （3）包含一项或多项嵌入衍生工具的混合工具，除非嵌入衍生工具对混合工具的现金流量没有重大改变，或所嵌入的衍生工具明显不应当从相关混合工具中分拆。
- （4）包含需要分拆但无法在取得时或后续的资产负债表日对其进行单独计量的嵌入衍生工具的混合工具。

对于此类金融负债，按照公允价值进行后续计量，除由本集团自身信用风险变动引起的公允价值变动计入其他综合收益之外，其他公允价值变动计入当期损益。除非由本集团自身信用风险变动引起的公允价值变动计入其他综合收益会造成或扩大损益中的会计错配，本集团将所有公允价值变动（包括自身信用风险变动的影响金额）计入当期损益。

企业在初始确认时将某金融负债指定为以公允价值计量且其变动计入当期损益的金融负债后，不能重分类为其他金融负债；其他金融负债也不能在初始确认后重新指定为以公允价值计量且其变动计入当期损益的金融负债。

其他金融负债

对于此类金融负债，采用实际利率法，按照摊余成本进行后续计量。

金融工具减值

本集团以预期信用损失为基础，对以摊余成本计量的金融资产、以公允价值计量且其变动计入其他综合收益的债务工具投资进行减值处理并确认损失准备。

信用损失，是指本集团按照原实际利率折现的、根据合同应收的所有合同现金流量与预期收取的所有现金流量之间的差额，即全部现金短缺的现值。其中，对于本集团购买或源生的已发生信用减值的金融资产，应按照该金融资产经信用调整的实际利率折现。

对于不含重大融资成分的应收款项，本集团运用简化计量方法，按照相当于整个存续期内的预期信用损失金额计量损失准备。

对于包含重大融资成分的应收款项，本集团选择运用简化计量方法，按照相当于整个存续期内的预期信用损失金额计量损失准备。

本集团基于单项和组合评估金融工具的预期信用损失。本集团考虑了不同客户的信用风险特征，以账龄组合为基础评估金融工具的预期信用损失。

本集团在评估预期信用损失时，考虑有关过去事项、当前状况以及未来经济状况预测的合理且有依据的信息。

关于本集团对信用风险显著增加判断标准、已发生信用减值资产的定义、预期信用损失计量的假设等披露参见附注八、1。

当本集团不再合理预期能够全部或部分收回金融资产合同现金流量时，本集团直接减记该金融资产的账面余额。

11. 应收票据

应收票据的预期信用损失的确定方法及会计处理方法

适用 不适用

12. 应收账款

应收账款的预期信用损失的确定方法及会计处理方法

适用 不适用

13. 应收款项融资

适用 不适用

14. 其他应收款

其他应收款预期信用损失的确定方法及会计处理方法

适用 不适用

15. 存货

适用 不适用

存货包括原材料、库存商品和低值易耗品等。

存货按照成本进行初始计量。存货成本包括采购成本和其他成本。发出存货，采用加权平均法确定其实际成本。低值易耗品采用一次转销法进行摊销。

存货的盘存制度采用永续盘存制。

于资产负债表日，存货按照成本与可变现净值孰低计量，对成本高于可变现净值的，计提存货跌价准备，计入当期损益。如果以前计提存货跌价准备的影响因素已经消失，使得存货的可变现净值高于其账面价值，则在原已计提的存货跌价准备金额内，将以前减记的金额予以恢复，转回的金额计入当期损益。

可变现净值，是指在日常活动中，存货的估计售价减去至完工时估计将要发生的成本、估计的销售费用以及相关税费后的金额。计提存货跌价准备时，原材料按类别计提，产成品按单个存货项目计提。

16. 合同资产

(1). 合同资产的确认方法及标准

适用 不适用

(2). 合同资产预期信用损失的确定方法及会计处理方法

适用 不适用

17. 持有待售资产

适用 不适用

18. 债权投资

债权投资预期信用损失的确定方法及会计处理方法

适用 不适用

19. 其他债权投资

其他债权投资预期信用损失的确定方法及会计处理方法

适用 不适用

20. 长期应收款

长期应收款预期信用损失的确定方法及会计处理方法

适用 不适用

21. 长期股权投资

适用 不适用

长期股权投资包括对子公司、合营企业和联营企业的权益性投资。

长期股权投资在取得时以初始投资成本进行初始计量。通过同一控制下的企业合并取得的长期股权投资，以合并日取得被合并方所有者权益在最终控制方合并财务报表中的账面价值的份额作为初始投资成本；初始投资成本与合并对价账面价值之间差额，调整资本公积（不足冲减的，冲减留存收益）；合并日之前的其他综合收益，在处置该项投资时采用与被投资单位直接处置相关资产或负债相同的基础进行会计处理，因被投资方除净损益、其他综合收益和利润分配以外的其他股东权益变动而确认的股东权益，在处置该项投资时转入当期损益；其中，处置后仍为长期股权投资的按比例结转，处置后转换为金融工具的则全额结转。通过非同一控制下的企业合并取得的长期股权投资，以合并成本作为初始投资成本（通过多次交易分步实现非同一控制下的企业合并的，以购买日之前所持被购买方的股权投资的账面价值与购买日新增投资成本之和作为初始投资成本），合并成本包括购买方付出的资产、发生或承担的负债、发行的权益性证券的公允价值之和；购买日之前持有的因采用权益法核算而确认的其他综合收益，在处置该项投资时采用与被投资单位直接处置相关资产或负债相同的基础进行会计处理，因被投资方除净损益、其他综合收益和利润分配以外的其他股东权益变动而确认的股东权益，在处置该项投资时转入当期损益；其中，处置后仍为长期股权投资的按比例结转，处置后转换为金融工具的则全额结转。除企业合并形成的长期股权投资以外方式取得的长期股权投资，按照下列方法确定初始投资成本：支付现金取得的，以实际支付的购买价款及与取得长期股权投资直接相关的费用、税金及其他必要支出作为初始投资成本；发行权益性证券取得的，以发行权益性证券的公允价值作为初始投资成本。

本公司能够对被投资单位实施控制的长期股权投资，在本公司个别财务报表中采用成本法核算。控制，是指拥有对被投资方的权力，通过参与被投资方的相关活动而享有可变回报，并且有能力运用对被投资方的权力影响回报金额。

采用成本法时，长期股权投资按初始投资成本计价。追加或收回投资的，调整长期股权投资的成本。被投资单位宣告分派的现金股利或利润，确认为当期投资收益。

本集团对被投资单位具有共同控制或重大影响的，长期股权投资采用权益法核算。共同控制，是指按照相关约定对某项安排所共有的控制，并且该安排的相关活动必须经过分享控制权的参与方一致同意后才能决策。重大影响，是指对被投资单位的财务和经营政策有参与决策的权力，但并不能够控制或者与其他方一起共同控制这些政策的制定。

采用权益法时，长期股权投资的初始投资成本大于投资时应享有被投资单位可辨认净资产公允价值份额的，归入长期股权投资的初始投资成本；长期股权投资的初始投资成本小于投资时应享有被投资单位可辨认净资产公允价值份额的，其差额计入当期损益，同时调整长期股权投资的成本。

采用权益法时，取得长期股权投资后，按照应享有或应分担的被投资单位实现的净损益和其他综合收益的份额，分别确认投资损益和其他综合收益并调整长期股权投资的账面价值。在确认应享有被投资单位净损益的份额时，以取得投资时被投资单位可辨认资产等的公允价值为基础，按照本集团的会计政策及会计期间，并抵销与联营企业及合营企业之间发生的内部交易损益按照应享有的比例计算归属于投资方的部分（但内部交易损失属于资产减值损失的，应全额确认），对被投资单位的净利润进行调整后确认，但投出或出售的资产构成业务的除外。按照被投资单位宣告分派的利润或现金股利计算应享有的部分，相应减少长期股权投资的账面价值。本集团确认被投资单位发生的净亏损，以长期股权投资的账面价值以及其他实质上构成对被投资单位净投资的长期权益减记至零为限，本集团负有承担额外损失义务的除外。对于被投资单位除净损益、其他综合收益和利润分配以外股东权益的其他变动，调整长期股权投资的账面价值并计入股东权益。

处置长期股权投资，其账面价值与实际取得价款的差额，计入当期损益。采用权益法核算的长期股权投资，因处置终止采用权益法的，原权益法核算的相关其他综合收益采用与被投资单位直接处置相关资产或负债相同的基础进行会计处理，因被投资方除净损益、其他综合收益和利润分配以外的其他股东权益变动而确认的股东权益，全部转入当期损益；仍采用权益法的，原权益法核算的相关其他综合收益采用与被投资单位直接处置相关资产或负债相同的基础进行会计处理并按比例转入当期损益，因被投资方除净损益、其他综合收益和利润分配以外的其他股东权益变动而确认的股东权益，按相应的比例转入当期损益。

22. 投资性房地产

不适用

23. 固定资产**(1). 确认条件**

√适用 □不适用

固定资产仅在与有关的经济利益很可能流入本集团，且其成本能够可靠地计量时才予以确认。与固定资产有关的后续支出，符合该确认条件的，计入固定资产成本，并终止确认被替换部分的账面价值；否则，在发生时计入当期损益。

固定资产按照成本进行初始计量。购置固定资产的成本包括购买价款、相关税费、使固定资产达到预定可使用状态前所发生的可直接归属于该项资产的其他支出。

(2). 折旧方法

√适用 □不适用

类别	折旧方法	折旧年限（年）	残值率	年折旧率
房屋及建筑物	年限平均法	10 至 20 年	0%	5%至 10%
机器设备	年限平均法	5 年至 10 年	5%	9.5%至 19%
运输工具	年限平均法	4 年至 5 年	5%	19%至 23.75%
办公设备	年限平均法	3 年至 5 年	5%	19%至 31.67%

本集团至少于每年年度终了，对固定资产的使用寿命、预计净残值和折旧方法进行复核，必要时进行调整。

(3). 融资租入固定资产的认定依据、计价和折旧方法

适用 不适用

24. 在建工程

适用 不适用

在建工程成本按实际工程支出确定，包括在建期间发生的各项必要工程支出、工程达到预定可使用状态前的应予资本化的借款费用以及其他相关费用等。

在建工程在达到预定可使用状态时转入固定资产。

25. 借款费用

适用 不适用

借款费用，是指本集团因借款而发生的利息及其他相关成本，包括借款利息、折价或者溢价的摊销、辅助费用以及因外币借款而发生的汇兑差额等。

可直接归属于符合资本化条件的资产的购建或者生产的借款费用，予以资本化，其他借款费用计入当期损益。符合资本化条件的资产，是指需要经过相当长时间的购建或者生产活动才能达到预定可使用或者可销售状态的固定资产、投资性房地产和存货等资产。

借款费用同时满足下列条件的，才能开始资本化：

- (1) 资产支出已经发生；
- (2) 借款费用已经发生；
- (3) 为使资产达到预定可使用或者可销售状态所必要的购建或者生产活动已经开始。

购建或者生产符合资本化条件的资产达到预定可使用或者可销售状态时，借款费用停止资本化。之后发生的借款费用计入当期损益。

在资本化期间内，每一会计期间的利息资本化金额，按照下列方法确定：

- (1) 专门借款以当期实际发生的利息费用，减去暂时性的存款利息收入或投资收益后的金额确定。
- (2) 占用的一般借款，根据累计资产支出超过专门借款部分的资产支出加权平均数乘以所占用一般借款的加权平均利率计算确定。

符合资本化条件的资产在购建或者生产过程中，发生除达到预定可使用或者可销售状态必要的程序之外的非正常中断、且中断时间连续超过 3 个月的，暂停借款费用的资本化。在中断期间发生的借款费用确认为费用，计入当期损益，直至资产的购建或者生产活动重新开始。

26. 生物资产

适用 不适用

27. 油气资产

适用 不适用

28. 使用权资产

适用 不适用

本集团使用权资产类别主要为房屋建筑物。

在租赁期开始日，本集团将其可在租赁期内使用租赁资产的权利确认为使用权资产，包括：（1）租赁负债的初始计量金额；（2）在租赁期开始日或之前支付的租赁付款额，存在租赁激励的，扣除已享受的租赁激励相关金额；（3）承租人发生的初始直接费用；（4）承租人为拆卸及移除租赁资产、复原租赁资产所在场地或将租赁资产恢复至租赁条款约定状态预计将发生的成本。本集团后续采用年限平均法对使用权资产计提折旧。能够合理确定租赁期届满时取得租赁资产所有权的，本集团在租赁资产剩余使用寿命内计提折旧。无法合理确定租赁期届满时能够取得租赁资产所有权的，本集团在租赁期与租赁资产剩余使用寿命两者孰短的期间内计提折旧。

本集团按照变动后的租赁付款额的现值重新计量租赁负债，并相应调整使用权资产的账面价值时，如使用权资产账面价值已调减至零，但租赁负债仍需进一步调减的，本集团将剩余金额计入当期损益。

29. 无形资产

(1). 计价方法、使用寿命、减值测试

√适用 □不适用

无形资产仅在与有关的经济利益很可能流入本集团，且其成本能够可靠地计量时才予以确认，并以成本进行初始计量。但非同一控制下企业合并中取得的无形资产，其公允价值能够可靠地计量的，即单独确认为无形资产并按照公允价值计量。

无形资产按照其能为本集团带来经济利益的期限确定使用寿命，无法预见其为本集团带来经济利益期限的作为使用寿命不确定的无形资产。

各项无形资产的使用寿命如下：

			使用寿命
土地使用权			50年
商标权			预计受益年限
外购软件			预计受益年限
品牌			预计受益年限
有利合约			预计受益年限

本集团取得的土地使用权，通常作为无形资产核算。自行开发建造厂房等建筑物，相关的土地使用权和建筑物分别作为无形资产和固定资产核算。外购土地及建筑物支付的价款在土地使用权和建筑物之间进行分配，难以合理分配的，全部作为固定资产处理。

使用寿命有限的无形资产，在其使用寿命内采用直线法摊销。本集团至少于每年年度终了，对使用寿命有限的无形资产的使用寿命及摊销方法进行复核，必要时进行调整。

(2). 内部研究开发支出会计政策

适用 不适用

30. 长期资产减值

适用 不适用

本集团对除存货、递延所得税、金融资产外的资产减值，按以下方法确定：

本集团于资产负债表日判断资产是否存在可能发生减值的迹象，存在减值迹象的，本集团将估计其可收回金额，进行减值测试。对因企业合并所形成的商誉和使用寿命不确定的无形资产，无论是否存在减值迹象，至少于每年末进行减值测试。对于尚未达到可使用状态的无形资产，也每年进行减值测试。

可收回金额根据资产的公允价值减去处置费用后的净额与资产预计未来现金流量的现值两者之间较高者确定。本集团以单项资产为基础估计其可收回金额；难以对单项资产的可收回金额进行估计的，以该资产所属的资产组为基础确定资产组的可收回金额。资产组的认定，以资产组产生的主要现金流入是否独立于其他资产或者资产组的现金流入为依据。

当资产或者资产组的可收回金额低于其账面价值时，本集团将其账面价值减记至可收回金额，减记的金额计入当期损益，同时计提相应的资产减值准备。

就商誉的减值测试而言，对于因企业合并形成的商誉的账面价值，自购买日起按照合理的方法分摊至相关的资产组；难以分摊至相关的资产组的，将其分摊至相关的资产组组合。相关的资产组或者资产组组合，是能够从企业合并的协同效应中受益的资产组或者资产组组合，且不大于本集团确定的报告分部。

对包含商誉的相关资产组或者资产组组合进行减值测试时，如与商誉相关的资产组或者资产组组合存在减值迹象的，首先对不包含商誉的资产组或者资产组组合进行减值测试，计算可收回金额，确认相应的减值损失。然后对包含商誉的资产组或者资产组组合进行减值测试，比较其账面价值与可收回金额，如可收回金额低于账面价值的，减值损失金额首先抵减分摊至资产组或者资产组组合中商誉的账面价值，再根据资产组或者资产组组合中除商誉之外的其他各项资产的账面价值所占比重，按比例抵减其他各项资产的账面价值。

上述资产减值损失一经确认，在以后会计期间不再转回。

长期资产减值损失

本集团于资产负债表日对存在减值迹象的各项资产进行减值测试，资产及资产组的可收回金额按照使用价值计算确定，该计算需要利用一定的假设和估计。

评估资产是否减值需要管理层的如下估计：**(i)**是否已出现有关资产值可能无法收回的迹象；**(ii)**可回收金额(即公允价值减去处置费用后的净额及估计继续在业务中使用资产所带来的未来现金流量现值净额二者的较高者)是否高于资产账面值；及**(iii)**现金流量预测所用的主要假设，包括该等现金流量是否以适当利率折现等。管理层用作评估减值的假设(包括折现率或现金流量预测所用的增长率假设)若有变化，可能会对减值测试计算得出的现值净额带来重大影响，从而影响本集团的经营成果及财务状况。若应用于现金流量折现的利率或预计的未来现金流量出现重大不利变动，则可能需要计提资产减值损失。

31. 长期待摊费用

√适用 □不适用

长期待摊费用采用直线法摊销，摊销期如下：

				摊销期
--	--	--	--	-----

经营租入固定资产改良			预计受益期间2-5年

32. 合同负债

合同负债的确认方法

√适用 □不适用

本集团根据履行履约义务与客户付款之间的关系在资产负债表中列示合同负债。

本集团将已收或应收客户对价而应向客户转让商品的义务作为合同负债列示，如企业在转让承诺的商品之前已收取的款项。

33. 职工薪酬

职工薪酬，是指本集团为获得职工提供的服务或解除劳动关系而给予的[除股份支付以外]各种形式的报酬或补偿。职工薪酬包括短期薪酬、离职后福利、辞退福利和其他长期职工福利。本集团提供给职工配偶、子女、受赡养人、已故员工遗属及其他受益人等的福利，也属于职工薪酬。

(1)、短期薪酬的会计处理方法

√适用 □不适用

在职工提供服务的会计期间，将实际发生的短期薪酬确认为负债，并计入当期损益或相关资产成本。

(2)、离职后福利的会计处理方法

√适用 □不适用

本集团的职工参加由当地政府管理的养老保险和失业保险，相应支出在发生时计入相关资产成本或当期损益。

(3)、辞退福利的会计处理方法

适用 不适用

(4)、其他长期职工福利的会计处理方法

适用 不适用

34. 预计负债

适用 不适用

除了非同一控制下企业合并中的或有对价及承担的或有负债之外，当与或有事项相关的义务同时符合以下条件，本集团将其确认为预计负债：

- (1) 该义务是本集团承担的现时义务；
- (2) 该义务的履行很可能导致经济利益流出本集团；
- (3) 该义务的金额能够可靠地计量。

预计负债按照履行相关现时义务所需支出的最佳估计数进行初始计量，并综合考虑与或有事项有关的风险、不确定性和货币时间价值等因素。每个资产负债表日对预计负债的账面价值进行复核。有确凿证据表明该账面价值不能反映当前最佳估计数的，按照当前最佳估计数对该账面价值进行调整。

35. 租赁负债

适用 不适用

在租赁期开始日，本集团将尚未支付的租赁付款额的现值确认为租赁负债，短期租赁和低价值资产租赁除外。在计算租赁付款额的现值时，本集团采用租赁内含利率作为折现率；无法确定租赁内含利率的，采用承租人增量借款利率作为折现率。本集团按照固定的周期性利率计算租赁负债在租赁期内各期间的利息费用，并计入当期损益。未纳入租赁负债计量的可变租赁付款额于实际发生时计入当期损益。

租赁期开始日后，当实质固定付款额发生变动、担保余值预计的应付金额发生变化、用于确定租赁付款额的指数或比率发生变动、购买选择权、续租选择权或终止选择权的评估结果或实际行权情况发生变化时，本集团按照变动后的租赁付款额的现值重新计量租赁负债。

36. 股份支付

√适用 □不适用

股份支付，分为以权益结算的股份支付和以现金结算的股份支付。以权益结算的股份支付，是指本集团为获取服务以股份或其他权益工具作为对价进行结算的交易。

以权益结算的股份支付换取职工提供服务的，以授予职工权益工具的公允价值计量。授予后立即可行权的，在授予日按照公允价值计入相关成本或费用，相应增加资本公积；完成等待期内的服务或达到规定业绩条件才可行权的，在等待期内每个资产负债表日，本集团根据最新取得的可行权职工人数变动等后续信息对可行权权益工具数量作出最佳估计，以此为基础，按照授予日的公允价值，将当期取得的服务计入相关成本或费用，相应增加资本公积。在计算本集团相关权益工具的公允价值时，本集团对上市前授予的职工奖励采用了收益法项下的现金流量折现法，对上市后授予的职工奖励采用了授予日的股价。

在满足服务期限条件的期间，应确认以权益结算的股份支付的成本或费用，并相应增加资本公积。可行权日之前，于每个资产负债表日为以权益结算的股份支付确认的累计金额反映了等待期已届满的部分以及本集团对最终可行权的权益工具数量的最佳估计。

对由于未满足非市场条件和/或服务期限条件而最终未能行权的股份支付，不确认成本或费用。股份支付协议中规定了市场条件或非可行权条件的，无论是否满足市场条件或非可行权条件，只要满足所有其他业绩条件和/或服务期限条件，即视为可行权。

如果修改了以权益结算的股份支付的条款，至少按照未修改条款的情况确认取得的服务。此外，增加所授予权益工具公允价值的修改，或在修改日对职工有利的变更，均确认取得服务的增加。

如果取消了以权益结算的股份支付，则于取消日作为加速行权处理，立即确认尚未确认的金额。职工或其他方能够选择满足非可行权条件但在等待期内未满足的，作为取消以权益结算的股份支付处理。但是，如果授予新的权益工具，并在新权益工具授予日认定所授

予的新权益工具是用于替代被取消的权益工具的，则以与处理原权益工具条款和条件修改相同的方式，对所授予的替代权益工具进行处理。

37. 优先股、永续债等其他金融工具

适用 不适用

38. 收入

(1). 收入确认和计量所采用的会计政策

适用 不适用

本集团在履行了合同中的履约义务，即在客户取得相关商品或服务控制权时确认收入。取得相关商品或服务的控制权，是指能够主导该商品的使用或该服务的提供并从中获得几乎全部的经济利益。

(2). 同类业务采用不同经营模式导致收入确认会计政策存在差异的情况

适用 不适用

(a) 零售

本集团以零售的方式直接销售给顾客，并于顾客购买该产品时确认收入。

(b) 向加盟商销售

本集团销售商品予各地加盟商。本集团在商品出库或者加盟商验收时确认收入。

本集团向加盟商提供基于销售数量的销售折扣，本集团根据历史经验，按照期望值法确定折扣金额，按照合同对价扣除预计折扣金额后的净额确认收入。

销售退回条款

对于附有销售退回条款的销售，本集团在客户取得相关商品控制权时，按照因向客户转让商品而预期有权收取的对价金额确认收入，按照预期因销售退回将退还的金额确认为预计负债。每一资产负债表日，本集团重新估计未来销售退回情况，并对上述负债进行重新计量。

奖励积分计划

本集团在销售商品的同时会授予客户奖励积分，客户可以用奖励积分兑换为本集团提供的免费或折扣后的商品。该奖励积分计划向客户提供了一项重大权利，本集团将其作为单项履约义务，按照提供商品和服务类质量保证的单独售价的相对比例，将部分交易价格分摊至奖励积分，并在客户取得积分兑换商品控制权时或积分失效时确认收入。

主要责任人/代理人

对于本集团在百货公司专柜的零售模式下，本集团在向客户转让商品前能够控制该商品，因此本集团是主要责任人，按照已收或应收对价总额确认收入。否则，本集团为代理人，按照预期有权收取的佣金或手续费的金额确认收入，该金额应当按照已收或应收对价总额扣除应支付给其他相关方的价款后的净额，或者按照既定的佣金金额或比例等确定。

39. 合同成本

适用 不适用

40. 政府补助

适用 不适用

政府补助在能够满足其所附的条件并且能够收到时，予以确认。政府补助为货币性资产的，按照收到或应收的金额计量。政府补助为非货币性资产的，按照公允价值计量；公允价值不能可靠取得的，按照名义金额计量。

政府文件规定用于购建或以其他方式形成长期资产的，作为与资产相关的政府补助；政府文件不明确的，以取得该补助必须具备的基本条件为基础进行判断，以购建或以其他方式形成长期资产为基本条件的作为与资产相关的政府补助，除此之外的作为与收益相关的政府补助。

与收益相关的政府补助，用于补偿以后期间的相关成本费用或损失的，确认为递延收益，并在确认相关成本费用或损失的期间计入当期损益或冲减相关成本；用于补偿已发生的相关成本费用或损失的，直接计入当期损益或冲减相关成本。

与资产相关的政府补助，冲减相关资产的账面价值；或确认为递延收益，在相关资产使用寿命内按照合理、系统的方法分期计入损益（但按照名义金额计量的政府补助，直接计入当期损益），相关资产在使用寿命结束前被出售、转让、报废或发生毁损的，尚未分配的相关递延收益余额转入资产处置当期的损益。

41. 递延所得税资产/递延所得税负债

适用 不适用

所得税包括当期所得税和递延所得税。除由于企业合并产生的调整商誉，或与直接计入股东权益的交易或者事项相关的计入股东权益外，均作为所得税费用或收益计入当期损益。

本集团对于当期和以前期间形成的当期所得税负债或资产，按照税法规定计算的预期应交纳或返还的所得税金额计量。

本集团根据资产与负债于资产负债表日的账面价值与计税基础之间的暂时性差异，以及未作为资产和负债确认但按照税法规定可以确定其计税基础的项目的账面价值与计税基础之间的差额产生的暂时性差异，采用资产负债表债务法计提递延所得税。

各种应纳税暂时性差异均据以确认递延所得税负债，除非：

（1）应纳税暂时性差异是在以下交易中产生的：商誉的初始确认，或者具有以下特征的交易中产生的资产或负债的初始确认：该交易不是企业合并，并且交易发生时既不影响会计利润也不影响应纳税所得额或可抵扣亏损。

（2）对于与子公司、合营企业及联营企业投资相关的应纳税暂时性差异，该暂时性差异转回的时间能够控制并且该暂时性差异在可预见的未来很可能不会转回。

对于可抵扣暂时性差异、能够结转以后年度的可抵扣亏损和税款抵减，本集团以很可能取得用来抵扣可抵扣暂时性差异、可抵扣亏损和税款抵减的未来应纳税所得额为限，确认由此产生的递延所得税资产，除非：

(1) 可抵扣暂时性差异是在以下交易中产生的：该交易不是企业合并，并且交易发生时既不影响会计利润也不影响应纳税所得额或可抵扣亏损。

(2) 对于与子公司、合营企业及联营企业投资相关的可抵扣暂时性差异，同时满足下列条件的，确认相应的递延所得税资产：暂时性差异在可预见的未来很可能转回，且未来很可能获得用来抵扣可抵扣暂时性差异的应纳税所得额。

本集团于资产负债表日，对于递延所得税资产和递延所得税负债，依据税法规定，按照预期收回该资产或清偿该负债期间的适用税率计量，并反映资产负债表日预期收回资产或清偿负债方式的所得税影响。

于资产负债表日，本集团对递延所得税资产的账面价值进行复核，如果未来期间很可能无法获得足够的应纳税所得额用以抵扣递延所得税资产的利益，减记递延所得税资产的账面价值。于资产负债表日，本集团重新评估未确认的递延所得税资产，在很可能获得足够的应纳税所得额可供所有或部分递延所得税资产转回的限度内，确认递延所得税资产。

同时满足下列条件时，递延所得税资产和递延所得税负债以抵销后的净额列示：拥有以净额结算当期所得税资产及当期所得税负债的法定权利；递延所得税资产和递延所得税负债是与同一税收征管部门对同一应纳税主体征收的所得税相关或者对不同的纳税主体相关，但在未来每一具有重要性的递延所得税资产和递延所得税负债转回的期间内，涉及的纳税主体意图以净额结算当期所得税资产及当期所得税负债或是同时取得资产、清偿债务。

42. 租赁

(1). 经营租赁的会计处理方法

适用 不适用

租赁期的评估

租赁期是本集团有权使用租赁资产且不可撤销的期间。本集团有续租选择权，即有权选择续租该资产，且合理确定将行使该选择权的，租赁期还包含续租选择权涵盖的期间。本集团有终止租赁选择权，即有权选择终止租赁该资产，但合理确定将不会行使该选择权的，租赁期包含终止租赁选择权涵盖的期间。发生本集团可控范围内的重大事件或变化，且影响本集团是否合理确定将行使相应选择权的，本集团对其是否合理确定将行使续租选择权、购买选择权或不行使终止租赁选择权进行重新评估。

作为承租人

本集团作为承租人的一般会计处理见附注三、26和附注三、27。

租赁变更

租赁变更是原合同条款之外的租赁范围、租赁对价、租赁期限的变更，包括增加或终止一项或多项租赁资产的使用权，延长或缩短合同规定的租赁期等。

租赁发生变更且同时符合下列条件的，本集团将该租赁变更作为一项单独租赁进行会计处理：

- (1) 该租赁变更通过增加一项或多项租赁资产的使用权而扩大了租赁范围；
- (2) 增加的对价与租赁范围扩大部分的单独价格按该合同情况调整后的金额相当。

租赁变更未作为一项单独租赁进行会计处理的，在租赁变更生效日，本集团重新确定租赁期，并采用修订后的折现率对变更后的租赁付款额进行折现，以重新计量租赁负债。在计算变更后租赁付款额的现值时，本集团采用剩余租赁期间的租赁内含利率作为折现率；无法确定剩余租赁期间的租赁内含利率的，采用租赁变更生效日的本集团增量借款利率作为折现率。

就上述租赁负债调整的影响，本集团区分以下情形进行会计处理：

- (1) 租赁变更导致租赁范围缩小或租赁期缩短的，本集团调减使用权资产的账面价值，以反映租赁的部分终止或完全终止。本集团将部分终止或完全终止租赁的相关利得或损失计入当期损益。
- (2) 其他租赁变更，本集团相应调整使用权资产的账面价值。

短期租赁和低价值资产租赁

本集团将在租赁期开始日，租赁期不超过 12 个月，且不包含购买选择权的租赁认定为短期租赁；将单项租赁资产为全新资产时价值不超过人民币 35,000 元的租赁认定为低价值资产租赁。本集团转租或预期转租租赁资产的，原租赁不认定为低价值资产租赁。本集团对

短期租赁和低价值资产租赁选择不确认使用权资产和租赁负债。在租赁期内各个期间按照直线法计入相关的资产成本或当期损益，或有租金在实际发生时计入当期损益。

(2). 融资租赁的会计处理方法

适用 不适用

43. 其他重要的会计政策和会计估计

适用 不适用

编制财务报表要求管理层作出判断、估计和假设，这些判断、估计和假设会影响收入、费用、资产和负债的列报金额及其披露，以及资产负债表日或有负债的披露。这些假设和估计的不确定性所导致的结果可能造成对未来受影响的资产或负债的账面金额进行重大调整。

判断

在应用本集团的会计政策的过程中，管理层作出了以下对财务报表所确认的金额具有重大影响的判断：

业务模式

金融资产于初始确认时的分类取决于本集团管理金融资产的业务模式，在判断业务模式时，本集团考虑包括企业评价和向关键管理人员报告金融资产业绩的方式、影响金融资产业绩的风险及其管理方式以及相关业务管理人员获得报酬的方式等。在评估是否以收取合同现金流量为目标时，本集团需要对金融资产到期日前的出售原因、时间、频率和价值等进行分析判断。

合同现金流量特征

金融资产于初始确认时的分类取决于金融资产的合同现金流量特征，需要判断合同现金流量是否仅为对本金和以未偿付本金为基础的利息的支付时，包含对货币时间价值的修正进行评估时，需要判断与基准现金流量相比是否具有显著差异等。

租赁期——包含续租选择权的租赁合同

租赁期是本集团有权使用租赁资产且不可撤销的期间，有续租选择权，且合理确定将行使该选择权的，租赁期还包含续租选择权涵盖的期间。本集团部分租赁合同拥有续租选择权。本集团在评估是否合理确定将行使续租选择权时，综合考虑与本集团行使续租选择权带来经济利益的所有相关事实和情况，包括自租赁期开始日至选择权行使日之间的事实和情况的预期变化。本集团认为，由于与行使选择权相关的条件及满足相关条件的可能性较大，本集团能够合理确定将行使续租选择权，因此，租赁期中包含续租选择权涵盖的期间。

估计的不确定性

销售退回

本集团对销售客户使用销售退回政策，于资产负债表日根据销售协议相关约定、历史经验等，估计销售退回金额。

存货跌价准备

本集团根据存货会计政策，按照成本与可变现净值孰低计量，对成本高于可变现净值及陈旧和滞销的存货，计提存货跌价准备。存货减值至可变现净值是基于评估存货的可售性及其可变现净值。鉴定存货减值要求管理层在取得确凿证据，并且考虑持有存货的目的、资产负债表日后事项的影响等因素的基础上作出判断和估计。实际的结果与原先估计的差异将在估计被改变的期间影响存货的账面价值及存货跌价准备的计提或转回。

预期信用损失的计量

本集团通过违约风险敞口和预期信用损失率计算预期信用损失，并基于违约概率和违约损失率确定预期信用损失率。在确定预期信用损失率时，本集团使用内部历史信用损失经验等数据，并结合当前状况和前瞻性信息对历史数据进行调整。在考虑前瞻性信息时，本集团使用的指标包括经济下滑的风险、外部市场环境的变化等。本集团定期监控并复核与预期信用损失计算相关的假设。上述估计技术和关键假设于 2019 年度未发生重大变化。

递延所得税资产

在很可能有足够的应纳税所得额用以抵扣可抵扣亏损的限度内，应就所有尚未利用的可抵扣亏损确认递延所得税资产。这需要管理层运用大量的判断来估计未来取得应纳税所得额的时间和金额，结合纳税筹划策略，以决定应确认的递延所得税资产的金额。

固定资产、无形资产以及长期待摊费用(经营租入固定资产改良)预计使用寿命和预计净残值

本集团固定资产、无形资产以及长期待摊费用(经营租入固定资产改良)的预计使用寿命和预计净残值按照过去性质及功能相似的固定资产、无形资产以及长期待摊费用(经营租入固定资产改良)的实际可使用年限为基础,按照历史经验进行估计。如果该等资产的使用寿命缩短,或预计净残值减少,本集团将提高折旧摊销率、淘汰或技术性更新该等资产。

以下为于资产负债表日有关未来的关键假设以及估计不确定性的其他关键来源,可能会导致未来会计期间资产和负债账面金额重大调整。

除金融资产之外的非流动资产减值(除商誉外)

本集团于资产负债表日对除金融资产之外的非流动资产判断是否存在可能发生减值的迹象。对使用寿命不确定的无形资产,除每年进行的减值测试外,当其存在减值迹象时,也进行减值测试。其他除金融资产之外的非流动资产,当存在迹象表明其账面金额不可收回时,进行减值测试。当资产或资产组的账面价值高于可收回金额,即公允价值减去处置费用后的净额和预计未来现金流量的现值中的较高者,表明发生了减值。公允价值减去处置费用后的净额,参考公平交易中类似资产的销售协议价格或可观察到的市场价格,减去可直接归属于该资产处置的增量成本确定。预计未来现金流量现值时,管理层必须估计该项资产或资产组的预计未来现金流量,并选择恰当的折现率确定未来现金流量的现值。

商誉减值

本集团至少每年测试商誉是否发生减值。这要求对分配了商誉的资产组或者资产组组合的未来现金流量的现值进行预计。对未来现金流量的现值进行预计时,本集团需要预计未来资产组或者资产组组合产生的现金流量,同时选择恰当的折现率确定未来现金流量的现值。

长期资产减值损失

本集团于资产负债表日对存在减值迹象的各项资产进行减值测试,资产及资产组的可收回金额按照使用价值计算确定,该计算需要利用一定的假设和估计。

评估资产是否减值需要管理层的如下估计:(i)是否已出现有关资产可能无法收回的迹象;(ii)可回收金额(即公允价值减去处置费用后的净额及估计继续在业务中使用资产所带来的未来现金流量现值净额二者的较高者)是否高于资产账面值;及(iii)现金流量预测所用的主要假设,包括该等现金流量是否以适当利率折现等。管理层用作评估减值的假设(包括折现率或现金流量预测所用的增长率假设)若有变

化，可能会对减值测试计算得出的现值净额带来重大影响，从而影响本集团的经营成果及财务状况。若应用于现金流量折现的利率或预计的未来现金流量出现重大不利变动，则可能需要计提资产减值损失。

44. 重要会计政策和会计估计的变更

(1). 重要会计政策变更

√适用 □不适用

会计政策变更的内容和原因	审批程序	备注(受重要影响的报表项目名称和金额)
新租赁准则	董事会	详见其他说明
财务报表列报方式变更	董事会	资产负债表中，“应收票据及应收账款”项目分拆为“应收票据”及“应收账款”，“应付票据及应付账款”项目分拆为“应付票据”及“应付账款”

其他说明：

新租赁准则

2018年，财政部颁布了修订的《企业会计准则第21号——租赁》（简称“新租赁准则”），新租赁准则采用与现行融资租赁会计处理类似的单一模型，要求承租人对除短期租赁和低价值资产租赁以外的所有租赁确认使用权资产和租赁负债，并分别确认折旧和利息费用。本集团自2019年1月1日开始按照新修订的租赁准则进行会计处理，并根据衔接规定，对可比期间信息不予调整，首次执行日新租赁准则与现行租赁准则的差异追溯调整2019年年初留存收益：

(1) 对于首次执行日之前的经营租赁，本集团根据剩余租赁付款额按首次执行日的增量借款利率折现的现值计量租赁负债，并根据每项租赁按照与租赁负债相等的金额，并根据预付租金进行必要调整计量使用权资产。

(2) 本集团按照附注三、31对使用权资产进行减值测试并进行相应的会计处理。

本集团对首次执行日之前租赁资产属于低价值资产的经营租赁或将于12个月内完成的经营租赁，采用简化处理，未确认使用权资产和租赁负债。此外，本集团对于首次执行日之前的经营租赁，采用了下列简化处理：

计量租赁负债时，具有相似特征的租赁可采用同一折现率；使用权资产的计量可不包含初始直接费用；存在续租选择权或终止租赁选择权的，本集团根据首次执行日前选择权的实际行使及其他最新情况确定租赁期；首次执行日前的租赁变更，本集团根据租赁变更的最终安排进行会计处理。

财务报表列报方式变更

根据《关于修订印发 2019 年度一般企业财务报表格式的通知》（财会[2019]6 号）要求，资产负债表中，“应收票据及应收账款”项目分拆为“应收票据”及“应收账款”，“应付票据及应付账款”项目分拆为“应付票据”及“应付账款”；本集团相应追溯调整了比较数据。该会计政策变更对合并及公司净利润和所有者权益无影响。

(2). 重要会计估计变更

适用 不适用

(3). 首次执行新金融工具准则、新收入准则、新租赁准则调整首次执行当年年初财务报表相关项目情况

适用 不适用

合并资产负债表

单位:千元 币种:人民币

项目	2018 年 12 月 31 日	2019 年 1 月 1 日	调整数
流动资产：			
货币资金	605,293	605,293	
结算备付金			
拆出资金			

交易性金融资产	25,475	25,475	
以公允价值计量且其变动计入当期损益的金融资产			
衍生金融资产			
应收票据			
应收账款	1,031,810	1,031,810	
应收款项融资			
预付款项	329,458	216,787	-112,671
应收保费			
应收分保账款			
应收分保合同准备金			
其他应收款	382,211	382,211	
其中：应收利息			
应收股利			
买入返售金融资产			
存货	2,534,238	2,534,238	
合同资产			
持有待售资产			
一年内到期的非流动资产			

其他流动资产	307,534	307,534	
流动资产合计	5,216,019	5,103,348	-112,671
非流动资产：			
发放贷款和垫款			
债权投资	6,934	6,934	
可供出售金融资产			
其他债权投资			
持有至到期投资			
长期应收款			
长期股权投资	635,934	635,934	
其他权益工具投资	28,605	28,605	
其他非流动金融资产	28,200	28,200	
投资性房地产			
固定资产	865,049	865,049	
在建工程	615,952	615,952	
生产性生物资产			
油气资产			
使用权资产		2,239,750	2,239,750
无形资产	205,652	205,652	

开发支出			
商誉	108,535	108,535	
长期待摊费用	570,867	570,867	
递延所得税资产	247,787	247,787	
其他非流动资产	159,964	159,964	
非流动资产合计	3,473,479	5,713,229	2,239,750
资产总计	8,689,498	10,816,577	2,127,079
流动负债：			
短期借款	1,911,645	1,911,645	
向中央银行借款			
拆入资金			
交易性金融负债			
以公允价值计量且其变动计入当期损益的金融负债			
衍生金融负债			
应付票据	712,556	712,556	
应付账款	1,120,987	1,120,987	
预收款项			
卖出回购金融资产款			

吸收存款及同业存放			
代理买卖证券款			
代理承销证券款			
应付职工薪酬	223,362	223,362	
应交税费	166,468	166,468	
其他应付款	558,153	489,236	-68,917
其中：应付利息			
应付股利			
应付手续费及佣金			
应付分保账款			
合同负债	2,399	2,399	
持有待售负债			
一年内到期的非流动负债	24,219	24,219	
其他流动负债			
流动负债合计	4,719,789	4,650,872	-68,917
非流动负债：			
保险合同准备金			
长期借款	330,911	330,911	
应付债券			

其中：优先股			
永续债			
租赁负债		2,197,297	2,197,297
长期应付款			
长期应付职工薪酬			
预计负债			
递延收益			
递延所得税负债	28,424	28,424	
其他非流动负债	48,417	47,116	-1,301
非流动负债合计	407,752	2,603,748	2,195,996
负债合计	5,127,541	7,254,620	2,127,079
所有者权益（或股东权益）：			
实收资本（或股本）	547,672	547,672	
其他权益工具			
其中：优先股			
永续债			
资本公积	1,895,342	1,895,342	
减：库存股			
其他综合收益	-13,187	-13,187	

专项储备			
盈余公积	246,885	246,885	
一般风险准备			
未分配利润	770,706	770,706	
归属于母公司所有者权益（或股东权益）合计	3,447,418	3,447,418	
少数股东权益	114,539	114,539	
所有者权益（或股东权益）合计	3,561,957	3,561,957	
负债和所有者权益（或股东权益）总计	8,689,498	10,816,577	2,127,079

各项目调整情况的说明：

√适用 □不适用

财政部于 2018 年 12 月修订了《企业会计准则第 21 号—租赁》。新租赁准则规定在境内外同时上市的企业自 2019 年 1 月 1 日起施行。新租赁准则下，承租人不再将租赁区分为经营租赁或融资租赁，而是采用统一的会计处理模型，对短期租赁和低价值资产租赁以外的其他所有租赁均确认使用权资产和租赁负债，并分别计提折旧和利息费用。

母公司资产负债表

单位:千元 币种:人民币

项目	2018 年 12 月 31 日	2019 年 1 月 1 日	调整数
流动资产：			
货币资金	284,879	284,879	

交易性金融资产			
以公允价值计量且其变动计入当期损益的金融资产			
衍生金融资产			
应收票据			
应收账款	912,517	912,517	
应收款项融资			
预付款项	86,888	80,179	-6,709
其他应收款	2,289,664	2,289,664	
其中：应收利息			
应收股利			
存货	2,165,516	2,165,516	
合同资产			
持有待售资产			
一年内到期的非流动资产			
其他流动资产	92,613	92,613	
流动资产合计	5,832,077	5,825,368	-6,709
非流动资产：			
债权投资	6,934	6,934	

可供出售金融资产			
其他债权投资			
持有至到期投资			
长期应收款			
长期股权投资	1,378,867	1,378,867	
其他权益工具投资			
其他非流动金融资产	18,200	18,200	
投资性房地产			
固定资产	28,313	28,313	
在建工程	13,319	13,319	
生产性生物资产			
油气资产			
使用权资产		98,237	98,237
无形资产	11,370	11,370	
开发支出			
商誉			
长期待摊费用	104,210	104,210	
递延所得税资产	80,316	80,316	
其他非流动资产	33,487	33,487	

非流动资产合计	1,675,016	1,773,253	98,237
资产总计	7,507,093	7,598,621	91,528
流动负债：			
短期借款	1,909,789	1,909,789	
交易性金融负债			
以公允价值计量且其变动计入当期损益的金融负债			
衍生金融负债			
应付票据			
应付账款	1,958,596	1,958,596	
预收款项			
合同负债			
应付职工薪酬	46,604	46,604	
应交税费	9,877	9,877	
其他应付款	444,419	442,404	-2,015
其中：应付利息			
应付股利			
持有待售负债			
一年内到期的非流动负债	268	268	

其他流动负债			
流动负债合计	4,369,553	4,367,538	-2,015
非流动负债：			
长期借款			
应付债券			
其中：优先股			
永续债			
租赁负债		93,543	93,543
长期应付款			
长期应付职工薪酬			
预计负债			
递延收益			
递延所得税负债			
其他非流动负债	140	140	
非流动负债合计	140	93,683	93,543
负债合计	4,369,693	4,461,221	91,528
所有者权益（或股东权益）：			
实收资本（或股本）	547,672	547,672	
其他权益工具			

其中：优先股			
永续债			
资本公积	1,895,342	1,895,342	
减：库存股			
其他综合收益			
专项储备			
盈余公积	246,885	246,885	
未分配利润	447,501	447,501	
所有者权益（或股东权益）合计	3,137,400	3,137,400	
负债和所有者权益（或股东权益）总计	7,507,093	7,598,621	91,528

各项目调整情况的说明：

适用 不适用

财政部于 2018 年 12 月修订了《企业会计准则第 21 号—租赁》。新租赁准则规定在境内外同时上市的企业自 2019 年 1 月 1 日起施行。新租赁准则下，承租人不再将租赁区分为经营租赁或融资租赁，而是采用统一的会计处理模型，对短期租赁和低价值资产租赁以外的其他所有租赁均确认使用权资产和租赁负债，并分别计提折旧和利息费用。

(4). 首次执行新金融工具准则、新租赁准则追溯调整前期比较数据的说明

适用 不适用

45. 其他

√适用 □不适用

合同负债

本集团根据履行履约义务与客户付款之间的关系在资产负债表中列示合同负债。

本集团将已收或应收客户对价而应向客户转让商品的义务作为合同负债列示，如企业在转让承诺的商品之前已收取的款项。

使用权资产（自 2019 年 1 月 1 日起适用）

本集团使用权资产类别主要为房屋建筑物。

在租赁期开始日，本集团将其可在租赁期内使用租赁资产的权利确认为使用权资产，包括：（1）租赁负债的初始计量金额；（2）在租赁期开始日或之前支付的租赁付款额，存在租赁激励的，扣除已享受的租赁激励相关金额；（3）承租人发生的初始直接费用；（4）承租人为拆卸及移除租赁资产、复原租赁资产所在场地或将租赁资产恢复至租赁条款约定状态预计将发生的成本。本集团后续采用年限平均法对使用权资产计提折旧。能够合理确定租赁期届满时取得租赁资产所有权的，本集团在租赁资产剩余使用寿命内计提折旧。无法合理确定租赁期届满时能够取得租赁资产所有权的，本集团在租赁期与租赁资产剩余使用寿命两者孰短的期间内计提折旧。

本集团按照变动后的租赁付款额的现值重新计量租赁负债，并相应调整使用权资产的账面价值时，如使用权资产账面价值已调减至零，但租赁负债仍需进一步调减的，本集团将剩余金额计入当期损益。

租赁负债（自 2019 年 1 月 1 日起适用）

在租赁期开始日，本集团将尚未支付的租赁付款额的现值确认为租赁负债，短期租赁和低价值资产租赁除外。在计算租赁付款额的现值时，本集团采用租赁内含利率作为折现率；无法确定租赁内含利率的，采用承租人增量借款利率作为折现率。本集团按照固定的周

期性利率计算租赁负债在租赁期内各期间的利息费用，并计入当期损益。未纳入租赁负债计量的可变租赁付款额于实际发生时计入当期损益。

租赁期开始日后，当实质固定付款额发生变动、担保余值预计的应付金额发生变化、用于确定租赁付款额的指数或比率发生变动、购买选择权、续租选择权或终止选择权的评估结果或实际行权情况发生变化时，本集团按照变动后的租赁付款额的现值重新计量租赁负债。

租赁（自 2019 年 1 月 1 日起适用）

租赁期的评估

租赁期是本集团有权使用租赁资产且不可撤销的期间。本集团有续租选择权，即有权选择续租该资产，且合理确定将行使该选择权的，租赁期还包含续租选择权涵盖的期间。本集团有终止租赁选择权，即有权选择终止租赁该资产，但合理确定将不会行使该选择权的，租赁期包含终止租赁选择权涵盖的期间。发生本集团可控范围内的重大事件或变化，且影响本集团是否合理确定将行使相应选择权的，本集团对其是否合理确定将行使续租选择权、购买选择权或不行使终止租赁选择权进行重新评估。

作为承租人

本集团作为承租人的一般会计处理见附注三。

租赁变更

租赁变更是原合同条款之外的租赁范围、租赁对价、租赁期限的变更，包括增加或终止一项或多项租赁资产的使用权，延长或缩短合同规定的租赁期等。

租赁发生变更且同时符合下列条件的，本集团将该租赁变更作为一项单独租赁进行会计处理：

- （1）该租赁变更通过增加一项或多项租赁资产的使用权而扩大了租赁范围；
- （2）增加的对价与租赁范围扩大部分的单独价格按该合同情况调整后的金额相当。

租赁变更未作为一项单独租赁进行会计处理的，在租赁变更生效日，本集团重新确定租赁期，并采用修订后的折现率对变更后的租赁付款额进行折现，以重新计量租赁负债。在计算变更后租赁付款额的现值时，本集团采用剩余租赁期间的租赁内含利率作为折现率；无法确定剩余租赁期间的租赁内含利率的，采用租赁变更生效日的本集团增量借款利率作为折现率。

就上述租赁负债调整的影响，本集团区分以下情形进行会计处理：

(1) 租赁变更导致租赁范围缩小或租赁期缩短的，本集团调减使用权资产的账面价值，以反映租赁的部分终止或完全终止。本集团将部分终止或完全终止租赁的相关利得或损失计入当期损益。

(2) 其他租赁变更，本集团相应调整使用权资产的账面价值。

短期租赁和低价值资产租赁

本集团将在租赁期开始日，租赁期不超过 12 个月，且不包含购买选择权的租赁认定为短期租赁；将单项租赁资产为全新资产时价值不超过人民币 35,000 元的租赁认定为低价值资产租赁。本集团转租或预期转租租赁资产的，原租赁不认定为低价值资产租赁。本集团对短期租赁和低价值资产租赁选择不确认使用权资产和租赁负债。在租赁期内各个期间按照直线法计入相关的资产成本或当期损益，或有租金在实际发生时计入当期损益。

租赁（适用于 2018 年度）

实质上转移了与资产所有权有关的全部风险和报酬的租赁为融资租赁，除此之外的均为经营租赁。

作为经营租赁承租人

经营租赁的租金支出，在租赁期内各个期间按照直线法计入相关的资产成本或当期损益，或有租金在实际发生时计入当期损益

公允价值计量

本集团于每个资产负债表日以公允价值计量其他权益工具投资、其他非流动金融资产、交易性金融资产等。公允价值，是指市场参与者在计量日发生的有序交易中，出售一项资产所能收到或者转移一项负债所需支付的价格。本集团以公允价值计量相关资产或负债，假定出售资产或者转移负债的有序交易在相关资产或负债的主要市场进行；不存在主要市场的，本集团假定该交易在相关资产或负债的最有利市场进行。主要市场（或最有利市场）是本集团在计量日能够进入的交易市场。本集团采用市场参与者在对该资产或负债定价时为实现其经济利益最大化所使用的假设。

本集团采用在当前情况下适用并且有足够可利用数据和其他信息支持的估值技术，优先使用相关可观察输入值，只有在可观察输入值无法取得或取得不切实可行的情况下，才使用不可观察输入值。

在财务报表中以公允价值计量或披露的资产和负债，根据对公允价值计量整体而言具有重要意义的最低层次输入值，确定所属的公允价值层次：第一层次输入值，在计量日能够取得的相同资产或负债在活跃市场上未经调整的报价；第二层次输入值，除第一层次输入值外相关资产或负债直接或间接可观察的输入值；第三层次输入值，相关资产或负债的不可观察输入值。

每个资产负债表日，本集团对在财务报表中确认的持续以公允价值计量的资产和负债进行重新评估，以确定是否在公允价值计量层次之间发生转换。

六、 税项

1. 主要税种及税率

主要税种及税率情况

适用 不适用

税种	计税依据	税率
增值税	(一般纳税人) 2019 年 4 月 1 日之前应税收入按 16% 的税率计算销项税，2019 年 4 月 1 日起应税收入按 13% 的税率计算销项税，并按扣除当期允许抵扣的进项税额后的差额计缴增值税。(小规模纳税人) 按应税收入的 3% 计缴增值税。	16%，13%，6%，5%，3%
消费税		

营业税		
城市维护建设税	按实际缴纳的流转税的 1%-7%计缴。	1%， 5%， 7%
企业所得税	企业所得税按应纳税所得额的 25%和 16.5%计缴。	16.5%， 25%， 33.3%
教育费附加	教育费附加按实际缴纳的流转税的 3%计缴。	3%
地方教育费附加	地方教育费附加按实际缴纳的流转税的 2%计缴。	2%
房产税	房产税按实际房产原值扣除 30%后的余值的 1.2%计缴或按照租金收入的 12%计缴。	

存在不同企业所得税税率纳税主体的，披露情况说明

适用 不适用

纳税主体名称	所得税税率（%）
Naf Naf SAS	33.3%
香港地区主体	16.5%
其他主体	25%

2. 税收优惠

适用 不适用

3. 其他

适用 不适用

七、合并财务报表项目注释

1、货币资金

√适用 □不适用

单位：千元 币种：人民币

项目	期末余额	期初余额
库存现金	17,295	24,642
银行存款	272,914	425,221
其他货币资金	73,143	155,430
合计	363,352	605,293
其中：存放在境外的款项总额		

其他说明：

(a) 于2019年6月30日，账面价值人民币73,143千元（2018年12月31日：人民币155,430千元）的货币资金为银行保证金。

2、交易性金融资产

√适用 □不适用

单位：千元 币种：人民币

项目	期末余额	期初余额
以公允价值计量且其变动计入当期损益的金融资产		25,475
其中：		
交易性债务工具投资		0
交易性权益工具投资		25,475

指定以公允价值计量且其变动计入当期损益的金融资产		
其中：		
合计		25,475

其他说明：

适用 不适用

3、衍生金融资产

适用 不适用

4、应收票据

(1). 应收票据分类列示

适用 不适用

(2). 期末公司已质押的应收票据

适用 不适用

(3). 期末公司已背书或贴现且在资产负债表日尚未到期的应收票据

适用 不适用

(4). 期末公司因出票人未履约而将其转应收账款的票据

适用 不适用

(5). 按坏账计提方法分类披露

适用 不适用

(6). 坏账准备的情况

□适用 √不适用

(7). 本期实际核销的应收票据情况

□适用 √不适用

其他说明：

□适用 √不适用

5、应收账款**(1). 按账龄披露**

√适用 □不适用

单位：千元 币种：人民币

账龄	期末余额
1 年以内	
其中：1 年以内分项	
90 天以内	609,581
90 天至 1 年	18,253
1 年以内小计	627,834
1 至 2 年	9,194
2 至 3 年	17,511
3 年以上	26,133

3 至 4 年	
4 至 5 年	
5 年以上	
合计	680,672

(2). 按坏账计提方法分类披露

√适用 □不适用

单位：千元 币种：人民币

类别	期末余额					期初余额				
	账面余额		坏账准备		账面价值	账面余额		坏账准备		账面价值
	金额	比例(%)	金额	计提比例(%)		金额	比例(%)	金额	计提比例(%)	
按单项计提坏账准备	35,187	5.17	-35,187	100		24,635	2.27	-24,635	100	
其中：										
按组合计提坏账准备	645,485	9,483	-14,153	2.2		1,058,835	97.73	-27,025	2.6	
其中：										

合计	680,672	100	-49,340	/		1,083,470	100	-51,660	/

按单项计提坏账准备:

√适用 □不适用

单位: 千元 币种: 人民币

名称	期末余额			
	账面余额	坏账准备	计提比例 (%)	计提理由
应收商场款项	35,187	(35,187)	100%	(i)
合计	35,187	(35,187)	100%	/

按单项计提坏账准备的说明:

√适用 □不适用

于2019年6月30日及2018年12月31日, 应收商场款项均因商场经营状况不佳, 存在资金周转问题, 部分商场已处于停业状态, 本集团认为该应收款项难以收回, 因此全额计提坏账准备。

按组合计提坏账准备:

√适用 □不适用

组合计提项目: _____

单位：千元 币种：人民币

名称	期末余额		
	应收账款	坏账准备	计提比例（%）
账龄组合			
90 天内	615,591	-10,698	2
90 天至一年	19,580	-721	4
一到二年	7,078	-1,036	15
二到三年	2,808	-1,270	45
三年以上	428	-428	100
合计	645,485	-14,153	2

按组合计提坏账的确认标准及说明：

适用 不适用

如按预期信用损失一般模型计提坏账准备，请参照其他应收款披露：

适用 不适用**(3). 坏账准备的情况**适用 不适用

单位：千元 币种：人民币

类别	期初余额	本期变动金额	期末余额
----	------	--------	------

		计提	收回或转回	转销或核销	
	-51,660	-10,698	12,478	540	-49,340
合计	-51,660	-10,698	12,478	540	-49,340

其中本期坏账准备收回或转回金额重要的：

适用 不适用

本期收购 Apperal II S.a.r.l Naf 导致应收账款坏账准备增加 10,052 千元人民币。

(4). 本期实际核销的应收账款情况

适用 不适用

(5). 按欠款方归集的期末余额前五名的应收账款情况

适用 不适用

	2019年6月30日			2018年12月31日		
	账面余额	坏账准备	占应收账款 余额总额比 例	账面余额	坏账准备	占应收账款 余额总额比 例
余额前五名的应收账款总额	107,195		16%	142,001	(3,694)	13%

			(3,248)						
--	--	--	---------	--	--	--	--	--	--

(6). 因金融资产转移而终止确认的应收账款

适用 不适用

(7). 转移应收账款且继续涉入形成的资产、负债金额

适用 不适用

其他说明：

适用 不适用

应收账款信用期通常为90天。应收账款并不计息。

6、应收款项融资

适用 不适用

7、预付款项

(1). 预付款项按账龄列示

适用 不适用

单位：千元 币种：人民币

账龄	期末余额		期初余额	
	金额	比例(%)	金额	比例(%)

1 年以内	265,970	100	329,458	100
1 至 2 年				
2 至 3 年				
3 年以上				
合计	265,970	100	329,458	100

账龄超过 1 年且金额重要的预付款项未及时结算原因的说明：
无

(2). 按预付对象归集的期末余额前五名的预付款情况

√适用 □不适用

	2019年6月30日		2018年12月31日	
	账面余额	占预付账款余额总额比例 (%)	账面余额	占预付账款余额总额比例 (%)
余额前五名的预付账款总额	99,669	37%	119,336	36%

--	--	--	--	--	--

其他说明

适用 不适用

8、其他应收款

项目列示

适用 不适用

单位：千元 币种：人民币

项目	期末余额	期初余额
应收利息	2,862	2,560
应收股利		
其他应收款	561,263	379,651
合计	564,125	382,211

其他说明：

适用 不适用

应收利息

(1). 应收利息分类

适用 不适用

单位：千元 币种：人民币

项目	期末余额	期初余额
定期存款		772
委托贷款		
债券投资		
应收关联方借款利息	2,862	1,788
合计	2,862	2,560

(2). 重要逾期利息

□适用 √不适用

(3). 坏账准备计提情况

□适用 √不适用

其他说明：

□适用 √不适用

应收股利**(1). 应收股利**

□适用 √不适用

(2). 重要的账龄超过 1 年的应收股利

□适用 √不适用

(3). 坏账准备计提情况

□适用 √不适用

其他说明：

□适用 √不适用

其他应收款

(4). 按账龄披露

√适用□不适用

单位：千元 币种：人民币

账龄	期末余额
1 年以内	
其中：1 年以内分项	
	554,864
1 年以内小计	554,864
1 至 2 年	17,337
2 至 3 年	2,009

3 年以上	15,870
减：其他应收款坏账准备	-28,817
合计	561,263

(5). 按款项性质分类情况

√适用 □不适用

单位：千元 币种：人民币

款项性质	期末账面余额	期初账面余额
押金和保证金	353,921	369,299
应收税收返还	46,753	-
处置子公司及联营公司款项	167,500	23,376
员工备用金	7,266	11,413
应收商场装修补贴	6,435	-
其他	8,205	3,022
减：坏账准备	-28,817	-27,459
合计	561,263	379,651

(6). 坏账准备计提情况

√适用 □不适用

单位：千元 币种：人民币

坏账准备	第一阶段	第二阶段	第三阶段	合计
	未来12个月预期信用损失	整个存续期预期信用损失(未发生信用减值)	整个存续期预期信用损失(已发生信用减值)	
2019年1月1日余额	26,168		1,291	27,459
2019年1月1日余额在本期				
--转入第二阶段				
--转入第三阶段				
--转回第二阶段				
--转回第一阶段				
本期计提	1,224		4,889	6,113
本期转回	4,437		-	4,437
本期转销				
本期核销				
其他变动	318		-	318
2019年6月30日余额	22,637		6,180	28,817

对本期发生损失准备变动的其他应收款账面余额显著变动的情况说明：

适用 不适用

本期坏账准备计提金额以及评估金融工具的信用风险是否显著增加的采用依据：

适用 不适用

(7). 坏账准备的情况

适用 不适用

单位：千元 币种：人民币

类别	期初余额	本期变动金额			期末余额
		计提	收回或转回	转销或核销	
其他应收款坏账准备	27,459	6,113	4,437	318	28,817
合计	27,459	6,113	4,437	318	28,817

其中本期坏账准备转回或收回金额重要的：

适用 不适用

(8). 本期实际核销的其他应收款情况

适用 不适用

(9). 按欠款方归集的期末余额前五名的其他应收款情况

适用 不适用

单位：千元 币种：人民币

单位名称	款项的性质	期末余额	账龄	占其他应收款期末余额合计数的比例(%)	坏账准备期末余额
上海龙之梦百货有限公司	保证金	4,837	一年以内	0.82	-242
上海紫竹科学园区吴泾镇开发办公室	保证金	3,437	一年以内	0.58	-172
安徽东隆羽绒股份有限公司	保证金	3,263	一年以内	0.55	-163
上海美罗城商业管理有限公司	保证金	2,397	一年以内	0.41	-120
天津国际商场有限公司	保证金	2,016	一年以内	0.34	-101
合计	/	15,950	/	2.70	-798

(10). 涉及政府补助的应收款项

适用 不适用

(11). 因金融资产转移而终止确认的其他应收款

适用 不适用

(12). 转移其他应收款且继续涉入形成的资产、负债的金额

适用 不适用

其他说明：

适用 不适用**9、存货****(1). 存货分类**适用 不适用

单位：千元 币种：人民币

项目	期末余额			期初余额		
	账面余额	存货跌价准备/合同 履约成本减值准备	账面价值	账面余额	存货跌价准备/合同 履约成本减值准备	账面价值
原材料	14,784	711	14,073	12,155		12,155
在产品						
库存商品	2,488,518	354,860	2,133,658	2,826,632	326,851	2,499,781
周转材料						
消耗性生物资产						
合同履约成本						
低值易耗品	11,882		11,882	22,302		22,302
合计	2,515,184	355,571	2,159,613	2,861,089	326,851	2,534,238

(2). 存货跌价准备及合同履约成本减值准备

√适用 □不适用

单位：千元 币种：人民币

项目	期初余额	本期增加金额		本期减少金额		期末余额
		计提	其他	转回或转销	其他	
原材料		711				711
在产品						
库存商品	326,851	227,674		199,665		354,860
周转材料						
消耗性生物资产						
合同履约成本						
合计	326,851	228,385		199,665		355,571

本期收购 Apperal II S.a.r.l Naf 导致存货跌价准备增加 21,772 千元人民币。

(3). 存货期末余额含有借款费用资本化金额的说明

□适用 √不适用

(4). 合同履约成本本期摊销金额的说明

□适用 √不适用

其他说明：

适用 不适用

10、合同资产

(1). 合同资产情况

适用 不适用

(2). 报告期内账面价值发生重大变动的金额和原因

适用 不适用

(3). 本期合同资产计提减值准备情况

适用 不适用

其他说明：

适用 不适用

11、持有待售资产

适用 不适用

12、一年内到期的非流动资产

适用 不适用

13、其他流动资产

√适用 □不适用

单位：千元 币种：人民币

项目	期末余额	期初余额
合同取得成本		
应收退货成本		
待认证进项税额	17,565	185,036
关联方借款	38,000	72,007
预付所得税	19,264	50,491
待抵扣进项税额	4,251	
委托借款	0	0
合计	79,080	307,534

其他说明：

于 2019 年 6 月 30 日，本集团向联营企业泓澈实业(上海)有限公司提供借款共计人民币 55,000 千元，借款利率为 6%，于 2020 年 6 月 12 日到期。

于 2018 年度，本集团向联营企业泓澈实业(上海)有限公司提供借款共计人民币 32,500 千元，借款利率为 6%，于 2019 年 12 月 27 日到期。

14、债权投资**(1). 债权投资情况**

√适用 □不适用

单位：千元 币种：人民币

项目	期末余额	期初余额
----	------	------

	账面余额	减值准备	账面价值	账面余额	减值准备	账面价值
九蜗债权工具投资	7,110		7,110	6,934		6,934
合计	7,110		7,110	6,934		6,934

(2). 期末重要的债权投资

适用 不适用

(3). 减值准备计提情况

适用 不适用**15、其他债权投资**

(1). 其他债权投资情况

适用 不适用

(2). 期末重要的其他债权投资

适用 不适用

(3). 减值准备计提情况

适用 不适用

其他说明:

适用 不适用

16、长期应收款**(1) 长期应收款情况**

√适用 □不适用

单位：千元 币种：人民币

项目	期末余额			期初余额			折现率区间
	账面余额	坏账准备	账面价值	账面余额	坏账准备	账面价值	
融资租赁款							
其中：未实现融资收益							
分期收款销售商品							
分期收款提供劳务							
应收处置子公司款项	127,716		127,716				
合计	127,716		127,716				/

(2) 坏账准备计提情况

□适用 √不适用

(3) 因金融资产转移而终止确认的长期应收款

□适用 √不适用

(4) 转移长期应收款且继续涉入形成的资产、负债金额

□适用 √不适用

其他说明：

√适用 □不适用

于 2019 年 6 月 30 日，长期应收款采用的折现率为 5.46%(2018 年：无)。

于 2019 年 6 月 30 日，长期应收款无预期信用损失。

17、长期股权投资

√适用 □不适用

单位：千元 币种：人民币

被投资单位	期初余额	本期增减变动								期末余额	减值准备期末余额
		追加投资	减少投资	权益法下确认的投资损益	其他综合收益调整	其他权益变动	宣告发放现金股利或利润	计提减值准备	其他		
一、合营企业											
Lacha Apparel II S.a r.l.	161,343	-		-26,600	-		-		(134,743)		
小计	161,343	-		-26,600	-		-		(134,743)		
二、联营企业											
西藏宝信股权投资	157,593	-		-	-		-		-	157,593	

合伙企业											
泓澈实业（上海）有限公司	45,127	-		-3,082	-		-		-	42,045	
北京傲妮商贸有限公司	20,820	-		639	-		-		-	21,459	
上海右式家居科技有限公司	300	-		-300	-		-		-		
天津星旷企业管理咨询合伙企业(有限合伙)	236,397	-		101,923	-		-6,199		-332,121		
杭州凯绘电子商务有限公司	3,766	-		-	-		-		-3,766		
福州芭蒂服装有限公司	7,681	-		-483	-		-		-	7,198	
浙江远锐信息科技有限公司	2,907	-		-422	-		-		-	2,485	
小计	474,591	0	0	98,275	0	0	-6,199	0	-335,887	230,780	
合计	635,934			71,675			-6,199		-470,630	230,780	

其他说明：

集团于2019年6月4日收购合营企业Lacha Apparel II S.a r.l 60%的股权，使其及其全资子公司Naf Naf SAS成为公司全资子公司。

18、其他权益工具投资**(1). 其他权益工具投资情况**

√适用 □不适用

单位：千元 币种：人民币

项目	期末余额	期初余额
其他权益工具投资		
-TNPI 香港有限公司(a)		
-北京明通四季科技股份有限公司(b)	15,000	15,000
-上海波辣兔信息科技有限公司(c)	13,605	13,605
合计	28,605	28,605

于2019年6月30日及2018年12月31日，本集团发行在外其他权益工具具体情况如下：

	成本	累计计入其他综合收益的公允价值变动	公允价值	指定为以公允价值计量且其变动计入其他综合收益的原因
TNPI香港有限公司	24,344	(24,344)	-	(a)
北京明通四季科技股份有限公司	15,000	-	15,000	(b)

上海波辣兔信息科技有限公司	13,605	-	13,605	(c)
---------------	--------	---	--------	-----

- (a) 于 2016 年度，本集团投资 TNPI 香港有限公司，本集团出资美元 3,750 千元(折合人民币 25,026 千元)，持股比例为 20.75%。本集团考虑到持有该金融资产的目的并非为短期内出售，不属于交易性权益工具，即在初始确认时，本集团选择将该股权投资指定为以公允价值计量且其变动计入其他综合收益的金融资产，列示为其他权益工具投资。于 2019 年 6 月 30 日，该权益工具的公允价值为人民币 0 千元（2018 年 12 月 31 日：人民币 0 千元）。
- (b) 于 2017 年度，本集团通过全国中小企业股份转让系统认购北京明通四季科技股份有限公司向本集团定向发行的 1,075 千股，本集团出资人民币 15,000 千元，持股比例为 3.75%。本集团考虑到持有该金融资产的目的并非为短期内出售，不属于交易性权益工具，即在初始确认时，本集团选择将该股权投资指定为以公允价值计量且其变动计入其他综合收益的金融资产，列示为其他权益工具投资。于 2019 年 6 月 30 日该权益工具的公允价值为人民币 15,000 千元(2018 年 12 月 31 日：人民币 15,000 千元)。
- (c) 于 2017 年 7 月，本集团与上海氧合文化传播有限公司（“氧合文化”）签订股权转让协议，以人民币 13,605 千元受让氧合文化持有的上海波辣兔信息科技有限公司 9.07% 的股权。于 2018 年 3 月，上海波辣兔信息科技有限公司完成了上述股权的工商信息变更登记，本集团选择将该股权投资指定为以公允价值计量且其变动计入其他综合收益的金融资产，列示为其他权益工具投资。于 2019 年 6 月 30 日该权益工具的公允价值为人民币 13,605 千元(2018 年 12 月 31 日：人民币 13,605 千元)。

(2). 非交易性权益工具投资的情况

适用 不适用

其他说明：

适用 不适用

19、其他非流动金融资产

√适用 □不适用

单位：千元 币种：人民币

项目	期末余额	期初余额
以公允价值计量且其变动计入当期损益的金融资产	83,200	28,200
合计	83,200	28,200

20、投资性房地产

投资性房地产计量模式
不适用

21、固定资产

项目列示

√适用 □不适用

单位：千元 币种：人民币

项目	期末余额	期初余额
固定资产	999,424	865,049
固定资产清理		
合计	999,424	865,049

固定资产

(1). 固定资产情况

√适用 □不适用

单位：千元 币种：人民币

项目	房屋及建筑物	机器设备	运输工具	办公及电子设备	合计
一、账面原值：					
1.期初余额	808,867	57,928	8,386	161,473	1,036,654
2.本期增加金额	138,220	6,750		52,681	197,651
(1) 购置	3,632	61	-	7,233	10,926
(2) 在建工程转入	134,588	36	-	3,953	138,577
(3) 企业合并增加	-	6,538	-	31,542	38,080
(4) 同一控制下企业合并					
(5) 外币报表折算差异	-	115	-	9,953	10,068
3.本期减少金额		372	4,594	19,995	24,961
(1) 处置或报废	-	249	2	9,152	9,403
(2) 处置子公司	-	123	4,592	10,843	15,558
4.期末余额	947,087	64,306	3,792	194,159	1,209,344
二、累计折旧					

1.期初余额	52,456	17,099	4,143	97,907	171,605
2.本期增加金额	20,520	10,533	362	24,091	55,506
(1) 计提	20,520	4,250	362	14,676	39,808
(2) 非同一控制下企业合并		6,177			6,177
(3) 外币报表折算差异		106		9,415	9,521
3.本期减少金额		212	3,512	13,467	17,191
(1) 处置或报废		126	1	7,503	7,630
(2) 处置子公司		86	3,511	5,964	9,561
4.期末余额	72,976	27,420	993	108,531	209,920
三、减值准备					
1.期初余额					
2.本期增加金额					
(1) 计提					
3.本期减少金额					
(1) 处置或报废					

4.期末余额					
四、账面价值					
1.期末账面价值	874,111	36,886	2,799	85,628	999,424
2.期初账面价值	756,411	40,829	4,243	63,566	865,049

(2). 暂时闲置的固定资产情况

□适用 √不适用

(3). 通过融资租赁租入的固定资产情况

□适用 √不适用

(4). 通过经营租赁租出的固定资产

□适用 √不适用

(5). 未办妥产权证书的固定资产情况

√适用 □不适用

单位:千元 币种:人民币

项目	账面价值	未办妥产权证书的原因
吴泾总部基地项目	388,594	正在办理中

其他说明：

适用 不适用

于2019年6月30日，账面价值人民币248,437千元（2018年12月31日：人民币206,567千元）的房屋及建筑物作为人民币343,411千元的长期借款和人民币27,699千元的一年内到期的长期借款的抵押物。账面价值人民币364,546千元（2018年12月31日：人民币345,099千元）的房屋及建筑物作为人民币200,000千元的短期借款的抵押物。（附注五、58）

管理层认为于2019年6月30日无需计提固定资产减值准备(2018年12月31日：无)。

于2019年6月30日，账面价值人民币388,594千元未办妥产权证书的固定资产（2018年:人民币502,115千元）。

于2019年6月30日，本集团无暂时闲置的固定资产、无融资租入固定资产、无持有待售的固定资产、无经营性租出的固定资产(2018年12月31日：无)。

固定资产清理

适用 不适用

22、在建工程

项目列示

适用 不适用

单位：千元 币种：人民币

项目	期末余额	期初余额
在建工程	740,771	615,952
工程物资		

合计	740,771	615,952
----	---------	---------

其他说明：

在建工程

(1). 在建工程情况

√适用 □不适用

单位：千元 币种：人民币

项目	期末余额			期初余额		
	账面余额	减值准备	账面价值	账面余额	减值准备	账面价值
吴泾总部基地项目	557,643		557,643	525,861		525,861
太仓物流中心项目二期及三期	10,945		10,945	40,827		40,827
天津物流中心项目	147,103		147,103	37,942		37,942
商品生命周期管理项目	10,061		10,061	9,465		9,465
ERP 系统升级				872		872
成都物流中心项目						
其他	15,019		15,019	985		985
合计	740,771		740,771	615,952		615,952

(2). 重要在建工程项目本期变动情况

√适用 □不适用

单位：千元 币种：人民币

项目名称	预算数	期初余额	本期增加金额	本期转入固定资产金额	本期其他减少金额	期末余额	工程累计投入占预算比例(%)	工程进度	利息资本化累计金额	其中：本期利息资本化金额	本期利息资本化率(%)	资金来源
吴泾总部基建项目	1,099,961	525,861	104,327	63,991	8,554	557,643						借款资金
太仓物流中心项目二期及三期	273,922	40,827	39,827	36,653	33,056	10,945						借款资金
天津物流中心项目	374,382	37,942	144,496	18,341	16,994	147,103						借款资金
商品生命周期管理项目	49,000	9,465	3,883	-	3,287	10,061						自有资金
ERP系统升级	5,898	872	-	-	872	-						自有资金
成都物流中心项目	113,310	-	29,125	19,592	9,533	-						借款资金+自有资金
其他	-	985	21,896	-	7,862	15,019						自有资金
合计	1,916,473	615,952	343,554	138,577	80,158	740,771	/	/			/	/

受限在建工程参见附注五、55。

(3). 本期计提在建工程减值准备情况适用 不适用

其他说明

适用 不适用**工程物资**适用 不适用**23、生产性生物资产****(1). 采用成本计量模式的生产性生物资产**适用 不适用**(2). 采用公允价值计量模式的生产性生物资产**适用 不适用

其他说明

适用 不适用**24、油气资产**适用 不适用**25、使用权资产**适用 不适用

单位：千元 币种：人民币

项目	房屋及建筑物	合计
一、账面原值		
1.期初余额	2,239,750	2,239,750
2.本期增加金额	847,687	847,687
外币报表折算差异	8,913	8,913
增加	260,009	260,009
非同一控制下增加	578,765	578,765
3.本期减少金额	441,385	441,385
处置	441,385	441,385
4.期末余额	2,646,052	2,646,052

二、累计折旧		
1.期初余额		
2.本期增加金额		
(1)计提	360,131	360,131
(2)外币报表折算差异	68	68
(3)处置或报废		
3.本期减少金额		
(1)处置	(31,942)	(31,942)
4.期末余额	328,257	328,257
三、减值准备		
1.期初余额		
2.本期增加金额		
(1)计提		
3.本期减少金额		
(1)处置		
4.期末余额		
四、账面价值		
1.期末账面价值	2,317,795	2,317,795
2.期初账面价值	2,239,750	2,239,750

其他说明：

26、无形资产

(1). 无形资产情况

√适用 □不适用

单位：千元 币种：人民币

项目	土地 使用	专 利	非 专	外购软 件	商标使 用权	品牌	有利 租约	合计
----	----------	--------	--------	----------	-----------	----	----------	----

	权	权	利 技 术					
一、账面原值								
1.期初余额	4,086			77,599	162,818	60,815	1,550	306,868
2.本期增加金额				41,162		116,963		158,125
(1)购置	-			1,408	-	-	-	1,408
(2)内部研发								
(3)企业合并增加	-			39,063	-	116,802	-	155,865
(4)外币报表折算差异	-			691	-	161	-	852
3.本期减少金额				460	-	34,110	1,550	36,120
(1)处置	-			460	-	34,110	-	34,570
(2)转入使用权资产	-			-	-	-	1,550	1,550
4.期末余额	4,086			118,301	162,818	143,668	-	428,873
二、累计摊销								
1.期初余额	1,917			63,404	13,361	21,837	697	101,216
2.本期增加金额	216			17,079	1,637	7,967	853	27,752
(1)计提	216			2,804	1,637	2,479	853	7,989
(2)非同一控制下企业合并	-			13,770	-	5,395	-	19,165
(3)外币报表折算差异	-			505	-	93	-	598
3.本期减少金额				326		15,989	1,550	17,865
(1)处置	-			326	-	15,989	-	16,315
(2)转入使用权资产							1,550	1,550
4.期末余额	2,133			80,157	14,998	13,815	-	111,103
三、减值准备								
1.期初余额								
2.本期增加金额								
(1)计提								

3.本期减少金额								
(1)处置								
4.期末余额								
四、账面价值								
1.期末账面价值	1,953		38,144	147,820	129,853	-		317,770
2.期初账面价值	2,169		14,195	149,457	38,978	853		205,652

本期末通过公司内部研发形成的无形资产占无形资产余额的比例 0%

于 2019 年 6 月 30 日,账面价值人民币 53,707 千元(2018 年 12 月 31 日:人民币 54,297 千元)的土地使用权作为人民币 343,411 千元的长期借款和人民币 27,699 千元的一年内到期的长期借款的抵押物。账面价值人民币 33,615 千元(2018 年 12 月 31 日:人民币 33,994 千元)的土地使用权作为人民币 200,000 千元的短期借款的抵押物。(附注五、58)

于 2019 年 6 月 30 日,无通过内部研发形成的无形资产。(2018 年 12 月 31 日:无)。

受限无形资产参见附注五、55。

(2). 未办妥产权证书的土地使用权情况

适用 不适用

其他说明:

适用 不适用

27、开发支出

适用 不适用

28、商誉

(1). 商誉账面原值

适用 不适用

单位:千元 币种:人民币

被投资单位名称或形成商誉的事项	期初余额	本期增加		本期减少		期末余额
		企业合并形成的		处置		
NAF NAF SAS	-	109,870	-	-		109,870

杭州黯涉电子商务有限公司(“杭州黯涉”)	92,339	-	-	14,108		78,231
杰克沃克(上海)服饰有限公司(“杰克沃克”)	13,383	-	-	-		13,383
品呈	7,992	-	-	-		7,992
合计	113,714	109,870	-	14,108	-	209,476

(2). 商誉减值准备

√适用 □不适用

单位:千元 币种:人民币

被投资单位名称 或形成商誉的事 项	期初余 额	本期增加		本期减少		期末余 额
		计提		处置		
杭州黯涉	5,179			5,179		
合计	5,179			5,179		

本集团本期间收购子公司增加的商誉为人民币 109,870 千元，处置子公司减少的商誉为人民币 5,179 千元。

由于上述子公司产生的主要现金流均独立于本集团的其他子公司，且本集团对上述子公司均单独进行经营管理，因此，每个子公司就是一个资产组，企业合并形成的商誉被分配至相对应的子公司以进行减值测试。

资产组的可收回金额按照资产组的预计未来现金流量的现值确定，其预计的未来现金流量以管理层批准的 5 年期财务预算为基础来确定。

(3). 商誉所在资产组或资产组组合的相关信息

√适用 □不适用

本集团本期间收购子公司增加的商誉为人民币 109,870 千元。

由于上述子公司产生的主要现金流均独立于本集团的其他子公司，且本集团对上述子公司均单独进行经营管理，因此，每个子公司就是一个资产组，企业合并形成的商誉被分配至相对应的子公司以进行减值测试。

(4). 说明商誉减值测试过程、关键参数（例如预计未来现金流量现值时的预测期增长率、稳定期增长率、利润率、折现率、预测期等，如适用）及商誉减值损失的确认方法

□适用 √不适用

(5). 商誉减值测试的影响

□适用 √不适用

其他说明：

□适用 √不适用

29、长期待摊费用

√适用 □不适用

单位：千元 币种：人民币

项目	期初余额	本期增加金额	本期摊销金额	其他减少金额	期末余额
经营租入固定资产改良	570,867	154,532	244,671	4,341	476,387
合计	570,867	154,532	244,671	4,341	476,387

其他说明：

无

30、递延所得税资产/递延所得税负债**(1). 未经抵销的递延所得税资产**

√适用 □不适用

单位：千元 币种：人民币

项目	期末余额		期初余额	
	可抵扣暂时性差异	递延所得税资产	可抵扣暂时性差异	递延所得税资产
资产减值准备				
内部交易未实现利润				
可抵扣亏损	1,400,840	350,210	440,323	110,081
存货跌价准备	344,076	86,019	326,851	81,713
免租期内确认的租赁费用				
坏账准备	73,784	18,446	84,119	20,921
其他权益工具投资公允价值变动	-	-	24,344	4,017
长期待摊费用税法和会计摊销的差异	39,857	9,966	10,982	2,746
应付职工薪酬	9,262	2,315	8,714	2,178

使用权资产				
非同一控制下企业合并				
抵消内部交易未实现利润	88,280	22,070	112,311	28,078
租赁费用及使用权资产税法 and 会计的差异	144,382	36,088	102,054	25,514
合计	2,100,481	525,114	1,109,698	275,248

(2). 未经抵销的递延所得税负债

√适用 □不适用

单位：千元 币种：人民币

项目	期末余额		期初余额	
	应纳税暂时性差异	递延所得税负债	应纳税暂时性差异	递延所得税负债
非同一控制企业合并资产评估增值				
其他债权投资公允价值变动				
其他权益工具投资公允价值变动				
资本化费用	91,043	22,761	80,243	20,061
非同一控制下企业合并	171,708	42,927	39,831	9,958
其他公允价值变动	7,592	1,898	103,465	25,866
合计	270,343	67,586	223,539	55,885

(3). 以抵销后净额列示的递延所得税资产或负债

√适用 □不适用

单位：元 币种：人民币

项目	递延所得税资产和负债期末互抵金额	抵销后递延所得税资产或负债期末余额	递延所得税资产和负债期初互抵金额	抵销后递延所得税资产或负债期初余额
递延所得税资产	24,165	500,949	27,461	247,787
递延所得税负债	24,165	43,421	27,461	28,424

(4). 未确认递延所得税资产明细

√适用 □不适用

单位：千元 币种：人民币

项目	期末余额	期初余额
可抵扣暂时性差异		
可抵扣亏损	414,886	300,665
合计	414,886	300,665

(5). 未确认递延所得税资产的可抵扣亏损将于以下年度到期

√适用 □不适用

单位：千元 币种：人民币

年份	期末金额	期初金额	备注
一年以内到期	24,760	8,134	
一到两年到期	52,010	72,882	
两到三年到期	66,875	81,484	
三到四年到期	154,158	138,165	
四到五年到期	117,083	-	
合计	414,886	300,665	/

其他说明：

√适用 □不适用

无

31、其他非流动资产

√适用 □不适用

单位：千元 币种：人民币

项目	期末余额			期初余额		
	账面余额	减值准备	账面价值	账面余额	减值准备	账面价值
合同取得成本						
合同履约成本						
应收退货成本						

合同资产					
预付店铺装修款			111,687		144,962
预付股权投资款			15,002		15,002
合计			126,689		159,964

其他说明：
无

32、短期借款

(1). 短期借款分类

适用 不适用

单位：千元 币种：人民币

项目	期末余额	期初余额
质押借款	292,356	-
抵押借款	200,000	-
保证借款	1,856	1,856
信用借款	1,162,894	1,909,789
合计	1,657,106	1,911,645

短期借款分类的说明：

(a) 2019年6月30日，质押借款人民币292,356千元系子公司向 HTI ADVISORY COMPANY LIMITED 借款，抵押物为 LaCha Fashion I Limited 100%股权，LaCha Apparel II Sarl 100%股权及 NAF NAF SAS 100%股权。（2018年12月31日：无）

(b) 2019年6月30日，银行抵押借款人民币200,000千元（2018年12月31日：无）系由本集团账面价值人民币364,546千元（原值人民币421,804千元）的房屋及建筑物及账面价值人民币33,615千元（原值人民币37,627千元）的土地使用权作为抵押物，利息每季度支付一次。（2018年12月31日：无）

(c) 2019年6月30日，银行保证借款人民币1,856千元系由子公司之少数股东田伟提供保证。（2018年12月31日：人民币1,856千元）

2019年6月30日，短期借款利率区间为4.35%至8.00%。（2018年12月31日：4.35%至5.66%）

(2). 已逾期未偿还的短期借款情况

适用 不适用

其他说明：

适用 不适用

33、交易性金融负债

适用 不适用

34、衍生金融负债

适用 不适用

35、应付票据

适用 不适用

单位：千元 币种：人民币

种类	期末余额	期初余额
商业承兑汇票	571,004	634,723
银行承兑汇票	57,027	77,833
合计	628,031	712,556

本期末已到期未支付的应付票据总额为人民币 628,031 元。（2018 年 12 月 31 日：人民币 712,556 元）。

36、应付账款

(1). 应付账款列示

适用 不适用

单位：千元 币种：人民币

项目	期末余额	期初余额
合并范围外关联方	164	
应付采购款	1,361,882	1,120,987
合计	1,362,046	1,120,987

(2). 账龄超过 1 年的重要应付账款

适用 不适用

单位：千元 币种：人民币

项目	期末余额	未偿还或结转的原因
应付采购款	10,921	尚未收到发票

合计	10,921	/
----	--------	---

其他说明：

适用 不适用

应付账款不计息，并通常在 2 个月内清偿。

37、预收款项

(1). 预收账款项列示

适用 不适用

(2). 账龄超过 1 年的重要预收款项

适用 不适用

其他说明：

适用 不适用

38、应付职工薪酬

(1). 应付职工薪酬列示

适用 不适用

单位：千元 币种：人民币

项目	期初余额	本期增加	本期减少	期末余额
一、短期薪酬	199,754	1,011,698	1,012,638	198,814
二、离职后福利-设定提存计划	23,608	113,779	114,113	23,274
三、辞退福利				
四、一年内到期的其他福利				
合计	223,362	1,125,477	1,126,751	222,088

(2). 短期薪酬列示

适用 不适用

单位：千元 币种：人民币

项目	期初余额	本期增加	本期减少	期末余额
一、工资、奖金、津贴和补贴	180,447	912,405	913,116	179,736
二、职工福利费	2,229	1,214	1,200	2,243
三、社会保险费	10,315	62,588	62,731	10,172

其中：医疗保险费	6,507	51,321	51,410	6,418
工伤保险费				
生育保险费				
其他	3,808	11,267	11,321	3,754
四、住房公积金	6,763	35,464	35,564	6,663
五、工会经费和职工教育经费		27	27	
六、短期带薪缺勤				
七、短期利润分享计划				
合计	199,754	1,011,698	1,012,638	198,814

(3). 设定提存计划列示

√适用 □不适用

单位：千元 币种：人民币

项目	期初余额	本期增加	本期减少	期末余额
1、基本养老保险	21,572	109,243	109,560	21,255
2、失业保险费	2,036	4,536	4,553	2,019
3、企业年金缴费				
合计	23,608	113,779	114,113	23,274

其他说明：

√适用 □不适用

2018年

	年初余额	本年增加	本年减少	年末余额
基本养老保险费	21,263	231,206	(230,897)	21,572
失业保险费	2,013	21,741	(21,718)	2,036

	23,276	252,947	(252,615)	23,608

39、应交税费

√适用 □不适用

单位：千元 币种：人民币

项目	期末余额	期初余额
增值税	304	77,865
消费税		
营业税		
企业所得税	56,030	69,058
个人所得税		
城市维护建设税	3,733	7,122
教育费附加	3,595	5,204
代扣代缴所得税	1,098	3,060
其他	308	4,159
合计	65,068	166,468

其他说明：

无

40、其他应付款

项目列示

√适用 □不适用

单位：千元 币种：人民币

项目	期末余额	期初余额
应付利息	6,409	7,680
应付股利	2,842	8,616
其他应付款	584,477	541,857
合计	593,728	558,153

应付利息

√适用 □不适用

单位：千元 币种：人民币

项目	期末余额	期初余额
分期付息到期还本的长期借款利息		
企业债券利息		
短期借款应付利息	6,409	7,680
划分为金融负债的优先股\永续债利息		
合计	6,409	7,680

重要的已逾期未支付的利息情况：

适用 不适用

其他说明：

适用 不适用

应付股利

适用 不适用

单位：千元 币种：人民币

项目	期末余额	期初余额
普通股股利	2,842	8,616
划分为权益工具的优先股\永续债股利		
优先股\永续债股利-XXX		
优先股\永续债股利-XXX		
应付股利-XXX		
应付股利-XXX		
合计	2,842	8,616

其他说明，包括重要的超过 1 年未支付的应付股利，应披露未支付原因：

无

其他应付款

(1). 按款项性质列示其他应付款

适用 不适用

单位：千元 币种：人民币

项目	期末余额	期初余额
应付工程款及门店装修款	257,100	264,911

应付租赁费	130,057	102,248
供应商保证金	80,642	86,326
商场履约保证金	66,408	37,880
应付物流费	30,563	19,786
应付海报道具及门店促销款	10,526	13,904
应付款呈股权购置款		4,000
应付软件购置款		710
其他	9,181	12,092
合计	584,477	541,857

(2). 账龄超过 1 年的重要其他应付款

√适用 □不适用

单位：千元 币种：人民币

项目	期末余额	未偿还或结转的原因
1-2 年	119,081	与供应商和商场仍在协商相关事宜
合计	119,081	/

其他说明：

□适用 √不适用

41、合同负债

(1). 合同负债情况

√适用 □不适用

单位：千元 币种：人民币

项目	期末余额	期初余额
预收货款	9,810	2,399
会员卡积分	3,898	
合计	13,708	2,399

(2). 报告期内账面价值发生重大变动的金额和原因

□适用 √不适用

其他说明：

□适用 √不适用

42、持有待售负债

□适用 √不适用

43、1 年内到期的非流动负债

√适用 □不适用

单位：千元 币种：人民币

项目	期末余额	期初余额
1 年内到期的长期借款		
1 年内到期的应付债券		
1 年内到期的长期应付款		
1 年内到期的租赁负债	54,427	-
一年内到期的抵押贷款	27,699	17,416
一年内到期的租赁补贴	7,964	6,803
合计	90,090	24,219

其他说明：

无

44、其他流动负债

□适用 √不适用

45、长期借款**(1). 长期借款分类**

√适用 □不适用

单位：千元 币种：人民币

项目	期末余额	期初余额
质押借款	371,110	348,327
抵押借款		
保证借款		

信用借款		
减：一年内到期的长期借款	(27,699)	(17,416)
合计	343,411	330,911

长期借款分类的说明：

无

其他说明，包括利率区间：

适用 不适用

于 2019 年 6 月 30 日，上述借款的年利率为 5.46%（2018 年 12 月 31 日：5.46%）

46、应付债券

(1). 应付债券

适用 不适用

(2). 应付债券的增减变动（不包括划分为金融负债的优先股、永续债等其他金融工具）

适用 不适用

(3). 可转换公司债券的转股条件、转股时间说明

适用 不适用

(4). 划分为金融负债的其他金融工具说明

期末发行在外的优先股、永续债等其他金融工具基本情况

适用 不适用

期末发行在外的优先股、永续债等金融工具变动情况表

适用 不适用

其他金融工具划分为金融负债的依据说明

适用 不适用

其他说明：

适用 不适用

47、租赁负债

适用 不适用

单位：千元 币种：人民币

项目	期末余额	期初余额
租赁负债	2,354,618	2,197,297

减：一年内到期的租赁负债	(54,427)	-
合计	2,300,191	2,197,297

其他说明：

对于首次执行日之前的经营租赁，本集团根据剩余租赁付款额按首次执行日的增量借款利率折现的现值计量租赁负债，并根据每项租赁按照与租赁负债相等的金额，并根据预付租金进行必要调整计量使用权资产。

48、长期应付款

项目列示

适用 不适用

长期应付款

适用 不适用

专项应付款

适用 不适用

49、长期应付职工薪酬

适用 不适用

50、预计负债

适用 不适用

51、递延收益

递延收益情况

适用 不适用

涉及政府补助的项目：

适用 不适用

其他说明：

适用 不适用

52、其他非流动负债

适用 不适用

单位：千元 币种：人民币

项目	期末余额	期初余额
----	------	------

合同负债		
租赁补贴	47,709	48,637
减：一年内到期的租赁补贴	-7,964	-6,803
政府补助	6,000	6,583
合计	45,745	48,417

其他说明：

无

53、股本

√适用 □不适用

单位：千元 币种：人民币

	期初余额	本次变动增减（+、-）					期末余额
		发行新股	送股	公积金转股	其他	小计	
股份总数	547,672						547,672

其他说明：

2019年1-6月

	期初余额	期末余额
境内上市人民币普通股（A股）	332,882	332,882
境外上市外资股（H股）	214,790	214,790
	547,672	547,672

2018年

	年初余额	年末余额
境内上市人民币普通股（A股）	332,882	332,882
境外上市外资股（H股）	214,790	214,790

		547,672	547,672

54、其他权益工具

(1) 期末发行在外的优先股、永续债等其他金融工具基本情况

适用 不适用

(2) 期末发行在外的优先股、永续债等金融工具变动情况表

适用 不适用

其他权益工具本期增减变动情况、变动原因说明，以及相关会计处理的依据：

适用 不适用

其他说明：

适用 不适用

55、资本公积

适用 不适用

单位：千元 币种：人民币

项目	期初余额	本期增加	本期减少	期末余额
资本溢价（股本溢价）	1,850,708	-	-	1,850,708
其他资本公积	44,634	14,617	-	59,251
合计	1,895,342	14,617	-	1,909,959

其他说明，包括本期增减变动情况、变动原因说明：

2018年

	年初余额	本年增加	本年减少	年末余额
股本溢价	1,850,708	-	-	1,850,708
其他资本公积(a)	43,389	1,245	-	44,634
	1,894,097	1,245	-	1,895,342

(a) 其他资本公积

(i) 上海合夏对员工的奖励安排

上海合夏是一家持有本公司股份的有限责任公司。本集团通过上海合夏设立了一系列职工持股计划用以奖励职工为本集团提供的服务。本集团职工持股计划汇总如下：

于2009年12月30日，邢加兴先生与选定的员工（“第一批员工”）共同创立了上海合夏。上海合夏创立时的注册资本为人民币500千元，邢加兴先生与第一批员工分别占其32.79%及67.21%的权益。于2010年4月2日，上海合夏分别向章丹玲女士和吴金应先生及上海融高和南京金露收购了其持有本公司8.25%及7%的权益，收购对价均由邢加兴先生个人支付，并以该等支付的对价作为对上海合夏单方面的资本投入，由上海合夏所有的股东按其投资比例共同享有，由第一批员工享有的部分作为本集团对第一批员工的奖励。

于2010年10月19日，根据Good Factor与本公司及本公司股东签订的增资协议中估值调整机制，Good Factor分别向邢加兴先生及上海合夏无偿转让了其持有本公司之5%和3%的权益作为奖励公司总裁或者第一批员工为公司业绩做出的贡献。

于2011年4月22日，邢加兴先生再次向部分员工（“第二批员工”）转让了其持有的上海合夏15.49%的权益作为本集团对该部分员工的奖励。

于2016年3月24日，邢加兴先生再次向部分员工（“第三批员工”）根据本公司H股市场价值折算的上海合夏的股权价值，并按照一定折扣转让了其持有的上海合夏5.75%的权益作为本集团对该部分员工的奖励。

于2017年3月31日，邢加兴先生再次向部分员工（“第四批员工”）根据本公司H股市场价值折算的上海合夏的股权价值，并按照一定折扣转让了其持有的上海合夏7.08%的权益作为本集团对该部分员工的奖励。

上海合夏持股员工通过上海合夏间接持有本公司的权益比例如下：

	2019年6月30日	2018年12月31日
第一批员工、第二批员工、第三批员工及第四批员工间接持有本公司的权益比例	6.21%	6.21%

(ii) 上海合夏持股员工的权利

上海合夏持股员工在上海合夏的权利包括：(1)股利分配权；(2)出席会议及选举权；(3)任命及更换董事会成员；及(4)有权查阅投资及筹资记录。

(iii) 上海合夏员工持股计划公允价值的评估

在计算本集团相关权益工具的公允价值时，本集团对上市前授予的职工奖励采用了收益法项下的现金流量折现法，对上市后授予的职工奖励采用了授予日的股价。管理层在采用现金流量折现法时考虑了本集团未来的经营计划、特有的营运和财务风险、目前所处的发展阶段以及其他可能对本集团的营运、所处的行业和市场份额造成影响的经济和竞争因素。

本集团各项职工持股计划的公允价值汇总如下：

2010 年 4 月 2 日邢加兴先生向第一批员工授予股权	24, 226
2010 年 10 月 19 日 Good Factor 向邢加兴先生授予股权	9, 354
2010 年 10 月 19 日 Good Factor 向第一批员工授予股权	7, 526
2011 年 4 月 22 日邢加兴先生向第二批员工授予股权	40, 754
2016 年 3 月 24 日邢加兴先生按特定价格向第三批员工授予股权	3, 889
2017 年 3 月 31 日邢加兴先生按特定价格向第四批员工授予股权	2, 229

(iv) 上海合夏员工持股计划的会计处理

员工可根据其在本集团任职长度从而选择现金结算或者权益结算的方式, 因此该等股份支付在上海合夏财务报表中作为一项复合权益工具核算(附注二(26)(a))。由于本集团是接受员工服务的受益方, 所以相应的费用在本集团的合并利润表内予以确认, 同时也作为上海合夏的资本投入计入资本公积。

56、库存股

适用 不适用

57、其他综合收益

√适用 □不适用

单位：千元 币种：人民币

项目	期初余额	本期发生金额						期末余额
		本期所得税前发生额	减：前期计入其他综合收益当期转入损益	减：前期计入其他综合收益当期转入留存收益	减：所得税费用	税后归属于母公司	税后归属于少数股东	
一、不能重分类进损益的其他综合收益	(20,327)							(20,327)
其中：重新计量设定受益计划变动额								
权益法下不能转损益的其他综合收益								
其他权益工具投资公允价值变动	(20,327)							(20,327)
企业自身信用风险公允价值变动								
二、将重分类进损益的其他综合收益	7,140	15,308				15,308		22,448

其中：权益法下可转损益的其他综合收益								
其他债权投资公允价值变动								
金融资产重分类计入其他综合收益的金额								
其他债权投资信用减值准备								
现金流量套期损益的有效部分								
外币财务报表折算差额	7,140	15,308				15,308		22,448
其他综合收益合计	(13,187)	15,308				15,308		2,121

其他说明，包括对现金流量套期损益的有效部分转为被套期项目初始确认金额调整：

无

58、专项储备

适用 不适用

59、盈余公积

√适用 □不适用

单位：千元 币种：人民币

项目	期初余额	本期增加	本期减少	期末余额
法定盈余公积	246,885			246,885
任意盈余公积				
储备基金				
企业发展基金				
其他				
合计	246,885			246,885

盈余公积说明，包括本期增减变动情况、变动原因说明：

2018年度，由于本集团首次执行新金融工具准则，调整2018年1月1日的盈余公积计2,214千元。

根据《中华人民共和国公司法》及本公司章程，本公司按年度净利润的10%提取法定盈余公积金，当法定盈余公积金累计额达到注册资本的50%以上时，可不再提取。法定盈余公积金经批准后可用于弥补亏损，或者增加股本。本公司2019年1-6月未提法定盈余公积（2018年度：人民币29,855千元）。

本公司任意法定盈余公积金的提取额由董事会提议，经股东大会批准。任意法定盈余公积金经批准后可用于弥补以前年度亏损或增加股本。2019年1-6月及2018年度本公司未提取任意盈余公积金。

60、未分配利润

√适用 □不适用

单位：千元 币种：人民币

项目	本期	上期
调整前上期末未分配利润	770,706	1,215,356
调整期初未分配利润合计数（调增+，调减-）	-	2,124
调整后期初未分配利润	770,706	1,217,480
加：本期归属于母公司所有者的净利润	-498,134	235,827
减：提取法定盈余公积	-	
提取任意盈余公积		
提取一般风险准备		
应付普通股股利	-	120,488
转作股本的普通股股利		
期末未分配利润	272,572	1,332,819

调整期初未分配利润明细：

- 1、由于《企业会计准则》及其相关新规定进行追溯调整，影响期初未分配利润 0 元。
- 2、由于会计政策变更，影响期初未分配利润 2,124 元。
- 3、由于重大会计差错更正，影响期初未分配利润 0 元。
- 4、由于同一控制导致的合并范围变更，影响期初未分配利润 0 元。
- 5、其他调整合计影响期初未分配利润 0 元。

61、营业收入和营业成本**(1). 营业收入和营业成本情况**

√适用 □不适用

单位：千元 币种：人民币

项目	本期发生额		上期发生额	
	收入	成本	收入	成本
主营业务	3,950,645	1,545,564	4,378,817	1,621,749
其他业务				
合计	3,950,645	1,545,564	4,378,817	1,621,749

营业收入列示如下：

	2019年1-6月	2018年1-6月
零售	3,926,187	5,136,143
提供劳务	6,050	5,264
批发	18,408	-
	3,950,645	5,141,407

主营业务收入主要系通过线下零售网点和线上电商平台销售获取的收入。线下零售网点以专柜及专卖店的形式经营，专柜设于百货商场内。本集团通过线下专柜及线上电商平台产生的收入，系向百货商场及线上电商平台终端消费者处赚取的收入减去百货商场或电商销售平台向本集团收取扣点后的净额。

(2). 合同产生的收入的情况

适用 不适用

(3). 履约义务的说明

适用 不适用

(4). 分摊至剩余履约义务的说明

适用 不适用

62、税金及附加

适用 不适用

单位：千元 币种：人民币

项目	本期发生额	上期发生额
消费税		
营业税		
城市维护建设税	6,279	19,130
教育费附加	2,593	14,055
资源税		
房产税		

土地使用税		
车船使用税		
印花税		
其他	6,453	2,186
合计	15,325	35,371

其他说明：

无

63、销售费用

√适用 □不适用

单位：千元 币种：人民币

项目	本期发生额	上期发生额
员工费用	984,276	1,067,926
商场及电商扣点	521,615	
使用权资产的折旧	358,722	
租赁费	166,119	435,872
长期待摊费用摊销	242,867	200,196
商场费用	149,335	128,571
电子商务费	64,438	71,330

公用事业费	69,961	53,672
物流费	56,896	58,633
咨询顾问费	16,319	7,981
固定资产折旧	22,928	19,185
低值易耗品	13,634	25,637
市场费用	19,806	21,891
办公费	15,707	20,628
差旅费	8,936	12,337
质量检查费	4,559	9,169
装修及维修费	7,056	5,292
无形资产摊销	3,418	4,678
其他	1,661	78
合计	2,728,253	2,143,076

其他说明：

上表中列示的销售费用上期发生额未包含“商场及电商扣点费用”762,590 千元。

64、管理费用

√适用 □不适用

单位：千元 币种：人民币

项目	本期发生额	上期发生额
员工费用	140,879	138,204
租赁费	12,189	11,116
固定资产折旧	16,880	6,273
样衣采购费	9,330	8,998
咨询顾问费	17,782	22,755
办公费	6,448	9,749
差旅费	7,871	9,495
低值易耗品	6,617	4,804
无形资产摊销	4,571	2,836
长期待摊费用摊销	1,804	4,314
公用事业费	1,700	2,394
物流费	1,595	1,876
装修及维修费	1,662	1,583
使用权资产的折旧	1,409	-
其他	770	2,099
合计	231,507	226,496

其他说明：

无

65、研发费用

适用 不适用

66、财务费用

适用 不适用

单位：千元 币种：人民币

项目	本期发生额	上期发生额
利息支出	136,954	31,623
利息收入	-13,323	-5,753
利息资本化金额	-10,443	-17,396
汇兑损益	2,757	-3,378
银行手续费	2,616	8,903
合计	118,561	13,999

其他说明：

本期利息支出中包含租赁负债利息支出 67,203 千元
借款费用资本化金额已计入在建工程。

利息收入明细如下：

	2019 年 1-6 月	2018 年 1-6 月

货币资金	13,323	5,753
------	--------	-------

于 2019 年 6 月 30 日，上述利息收入中包括已发生减值的金融资产产生的利息收入人民币 13,323 元（2018 年度：人民币 5,753 元）。

67、其他收益

√适用 □不适用

单位：千元 币种：人民币

项目	本期发生额	上期发生额
政府补助	84,291	85,137
合计	84,291	85,137

其他说明：

无

68、投资收益

√适用 □不适用

单位：千元 币种：人民币

项目	本期发生额	上期发生额
权益法核算的长期股权投资收益	77,874	63,658
处置长期股权投资产生的投资收益	-10,069	(12,132)

以公允价值计量且其变动计入当期损益的金融资产在持有期间的投资收益		
处置以公允价值计量且其变动计入当期损益的金融资产取得的投资收益		
持有至到期投资在持有期间的投资收益		
处置持有至到期投资取得的投资收益		
可供出售金融资产等取得的投资收益		
处置可供出售金融资产取得的投资收益		
交易性金融资产在持有期间的投资收益		
其他权益工具投资在持有期间取得的股利收入		
债权投资在持有期间取得的利息收入		
其他债权投资在持有期间取得的利息收入		
处置交易性金融资产取得的投资收益		
处置其他权益工具投资取得的投资收益		
处置债权投资取得的投资收益		
处置其他债权投资取得的投资收益		
合计	67,805	51,526

其他说明：

无

69、净敞口套期收益

适用 不适用

70、公允价值变动收益

适用 不适用

71、信用减值损失

√适用 □不适用

单位：千元 币种：人民币

项目	本期发生额	上期发生额
应收账款坏账损失	11,832	2,811
其他应收款坏账损失	-1,677	-
债权投资减值损失		
其他债权投资减值损失		
长期应收款坏账损失		
合同资产减值损失		
合计	10,155	2,811

其他说明：

无

72、资产减值损失

√适用 □不适用

单位：千元 币种：人民币

项目	本期发生额	上期发生额

一、坏账损失		
二、存货跌价损失及合同履约成本减值损失	-206,613	-154,238
三、可供出售金融资产减值损失		
四、持有至到期投资减值损失		
五、长期股权投资减值损失		
六、投资性房地产减值损失		
七、固定资产减值损失		
八、工程物资减值损失		
九、在建工程减值损失		
十、生产性生物资产减值损失		
十一、油气资产减值损失		
十二、无形资产减值损失		
十三、商誉减值损失		
十四、其他		
合计	-206,613	-154,238

其他说明：

无

73、资产处置收益

√适用 □不适用

单位：千元 币种：人民币

项目	本期发生额	上期发生额
固定资产处置损益	(937)	(122)
使用权资产处置损益	15,745	-
合计	14,808	(122)

其他说明：

□适用 √不适用

74、营业外收入

√适用 □不适用

单位：千元 币种：人民币

项目	本期发生额	上期发生额	计入当期非经常性损益的金额
非流动资产处置利得合计			
其中：固定资产处置利得			
无形资产处置利得			
债务重组利得			
非货币性资产交换利得			
接受捐赠			
政府补助			

赔偿收入	5,561	3,232	5,561
其他	156	259	156
合计	5,717	3,491	5,717

计入当期损益的政府补助

适用 不适用

其他说明：

适用 不适用

75、营业外支出

适用 不适用

单位：千元 币种：人民币

项目	本期发生额	上期发生额	计入当期非经常性损益的金额
非流动资产处置损失合计			
其中：固定资产处置损失			
无形资产处置损失			
债务重组损失			
非货币性资产交换损失			
对外捐赠	110	3,997	110
赔款支出	326	-	326
其他	5,413	1,970	5,413

合计	5,849	5,967	5,849
----	-------	-------	-------

其他说明：

无

76、所得税费用

(1) 所得税费用表

√适用 □不适用

单位：千元 币种：人民币

项目	本期发生额	上期发生额
当期所得税费用	25,754	84,766
递延所得税费用	(179,318)	(5,471)
合计	(153,564)	79,295

(2) 会计利润与所得税费用调整过程

√适用 □不适用

单位：千元 币种：人民币

项目	本期发生额
利润总额	(718,251)
按法定/适用税率计算的所得税费用	(177,285)

子公司适用不同税率的影响	(145)
调整以前期间所得税的影响	
非应税收入的影响	(18,214)
不可抵扣的成本、费用和损失的影响	35
使用前期未确认递延所得税资产的可抵扣亏损的影响	
本期未确认递延所得税资产的可抵扣暂时性差异或可抵扣亏损的影响	42,045
无须纳税的收益	
当期未确认递延所得税的可抵扣亏损	
税率变动对期初递延所得税余额的影响	
其他	
所得税费用	(153,564)

其他说明：

适用 不适用

77、其他综合收益

适用 不适用

详见附注

2019年1-6月

	2019年1月1日	增减变动	2019年6月30日
其他权益工具投资公允价值变动	(20,327)	-	(20,327)
外币财务报表折算差额	7,140	15,308	22,448
	(13,187)	15,308	2,121

2018年

	2018年1月1日	增减变动	2018年12月31日
其他权益工具投资公允价值变动	-	(20,327)	(20,327)
外币财务报表折算差额	(723)	7,863	7,140
	(723)	(12,464)	(13,187)

78、现金流量表项目**(1). 收到的其他与经营活动有关的现金**

√适用 □不适用

单位：千元 币种：人民币

项目	本期发生额	上期发生额
收到其他与经营活动有关的现金		
收到商场履约保证金	17,170	7,262
预计负债-naf		-
利息收入	13,323	4,645
营业外收入（非递延收益摊销）	5,716	
政府补助	84,875	81,387
其他		3,491
合计	121,084	96,785

收到的其他与经营活动有关的现金说明：

无

(2). 支付的其他与经营活动有关的现金

√适用 □不适用

单位：千元 币种：人民币

项目	本期发生额	上期发生额
公用事业费	69,961	56,066
市场费用及电子商务费	233,579	199,901
押金的净增加额	15,376	45,409
门店促销费（商场费用）		-

银行手续费	2,616	8,903
咨询费及技术服务费	25,457	30,736
员工备用金的净增加额		11,485
偿还商场履约保证金	20,843	-
其他		2,177
合计	367,832	354,677

支付的其他与经营活动有关的现金说明：

无

(3). 收到的其他与投资活动有关的现金

√适用 □不适用

单位：千元 币种：人民币

项目	本期发生额	上期发生额
其他货币资金产生的利息收入		2,735
处置子公司收到的现金		1,937
企业合并收到的现金		309
其他货币资金的净增加额	82,287	-
合计	82,287	4,981

收到的其他与投资活动有关的现金说明：

无

(4). 支付的其他与投资活动有关的现金

√适用 □不适用

单位：千元 币种：人民币

项目	本期发生额	上期发生额
投资其他权益工具投资所支付的预付款项		15,002
投资联营公司所支付的预付款项		
处置子公司支付的现金		214
委托借款的净增加额	5,500	26,044
其他货币资金的净增加额		3,358
其他货币资金产生的利息支出		
处置联营公司-星矿基金		
合并外关联方借款		
合计	5,500	44,618

支付的其他与投资活动有关的现金说明：

无

(5). 收到的其他与筹资活动有关的现金

√适用 □不适用

单位：千元 币种：人民币

项目	本期发生额	上期发生额
----	-------	-------

预付股利款保证金的收回		2,310
合计		2,310

收到的其他与筹资活动有关的现金说明：

无

(6). 支付的其他与筹资活动有关的现金

√适用 □不适用

单位：千元 币种：人民币

项目	本期发生额	上期发生额
租赁费	261,247	
合计	261,247	

支付的其他与筹资活动有关的现金说明：

无

79、现金流量表补充资料

(1) 现金流量表补充资料

√适用 □不适用

单位：千元 币种：人民币

补充资料	本期金额	上期金额
1. 将净利润调节为经营活动现金流量：		
净利润	-564,687	241,469
加：资产减值准备		
固定资产折旧、油气资产折耗、生产性生物资产折旧	39,808	25,458
无形资产摊销	7,989	7,514
长期待摊费用摊销	244,671	204,510
处置固定资产、无形资产和其他长期资产的损失 （收益以“-”号填列）	-14,808	122
固定资产报废损失（收益以“-”号填列）		
公允价值变动损失（收益以“-”号填列）		
财务费用（收益以“-”号填列）	114,756	9,741
投资损失（收益以“-”号填列）	-67,805	-51,526
递延所得税资产减少（增加以“-”号填列）	-179,318	-19,831
递延所得税负债增加（减少以“-”号填列）		14,360
存货的减少（增加以“-”号填列）	320,088	166,013
经营性应收项目的减少（增加以“-”号填列）	621,645	54,766
经营性应付项目的增加（减少以“-”号填列）	77,441	-1,060,321
其他	557,671	151,427
经营活动产生的现金流量净额	1,157,451	-256,298

2. 不涉及现金收支的重大投资和筹资活动：		
债务转为资本		
一年内到期的可转换公司债券		
融资租入固定资产		
3. 现金及现金等价物净变动情况：		
现金的期末余额	290,209	270,905
减：现金的期初余额	449,863	815,580
加：现金等价物的期末余额		
减：现金等价物的期初余额		
现金及现金等价物净增加额	-159,654	-544,675

上表中“其他”为：

补充资料	本期金额	上期金额
信用减值损失	-10,155	
资产减值损失	206,613	151,427
使用权资产折旧	360,131	
股份支付的摊销	1,082	

(2) 本期支付的取得子公司的现金净额

√适用 □不适用

单位:千元 币种:人民币

	金额
本期发生的企业合并于本期支付的现金或现金等价物	331,253
收购 Apperal II S.a.r.l 支付的现金	331,253
减: 购买日子公司持有的现金及现金等价物	26,583
收购日 Naf 持有的现金及现金等价物	26,583
加: 以前期间发生的企业合并于本期支付的现金或现金等价物	
取得子公司支付的现金净额	304,670

其他说明:

无

(3) 本期收到的处置子公司的现金净额

√适用 □不适用

单位:千元 币种:人民币

	金额
本期处置子公司于本期收到的现金或现金等价物	242,976
处置黯涉、联营公司星旷以及呀谧科技收到的现金	242,976

减：丧失控制权日子公司持有的现金及现金等价物	229,366
黯涉	229,366
加：以前期间处置子公司于本期收到的现金或现金等价物	
处置子公司收到的现金净额	13,610

其他说明：

无

(4) 现金和现金等价物的构成

√适用 □不适用

单位：千元 币种：人民币

项目	期末余额	期初余额
一、现金	290,209	449,863
其中：库存现金	17,295	24,642
可随时用于支付的银行存款	272,914	425,221
可随时用于支付的其他货币资金		
可用于支付的存放中央银行款项		
存放同业款项		
拆放同业款项		

二、现金等价物		
其中：三个月内到期的债券投资		
受限制货币资金		
三、期末现金及现金等价物余额	290,209	449,863
其中：母公司或集团内子公司使用受限制的现金和现金等价物	73,143	155,430

其他说明：

适用 不适用

本集团期末与期初使用受限制的货币资金余额分别为 73,143 千元和 155,430 千元，该受限制货币资金此处未并入现金及现金等价物中核算。

80、所有者权益变动表项目注释

说明对上年期末余额进行调整的“其他”项目名称及调整金额等事项：

适用 不适用

81、所有权或使用权受到限制的资产

适用 不适用

单位：千元 币种：人民币

项目	期末账面价值	受限原因
货币资金	73,143 (a)	

应收票据		
存货		
固定资产	612,983	(b)
无形资产	87,322	(d)
在建工程	507,958	(c)
合计	1,281,406	/

其他说明：

(a) 于2019年6月30日，账面价值人民币73,143千元（2018年12月31日：人民币155,430千元）的货币资金为银行信用保证金。

(b) 于2019年6月30日，账面价值人民币248,437千元的房屋及建筑物作为人民币343,411千元的长期借款和人民币27,699千元的一年内到期的长期借款的抵押物（2018年12月31日：账面价值人民币206,567千元的房屋及建筑物作为人民币330,911千元的长期借款和人民币17,416千元的一年内到期的长期借款的抵押物）。账面价值人民币364,546千元的房屋及建筑物作为人民币200,000千元的短期借款（其中人民币40,000千元为信用保证金）的抵押物（2018年12月31日：账面价值人民币345,099千元的房屋及建筑物作为银行授信合同抵押物）。

(c) 于2019年6月30日，账面价值人民币507,958千元的吴泾总部基地项目作为人民币343,411千元的长期借款和人民币27,699千元的一年内到期的长期借款的抵押物（2018年12月31日：账面价值人民币525,861千元的吴泾总部基地项目作为人民币330,911千元的长期借款和人民币17,416千元的一年内到期的长期借款的抵押物，账面价值人民币40,827千元的太仓物流中心项目二期及三期作为银行授信合同的抵押物）。

(d) 于2019年6月30日，账面价值人民币53,707千元的土地使用权作为人民币343,411千元的长期借款和人民币27,699千元的一年内到期的长期借款的抵押物（2018年12月31日：账面价值人民币54,297千元的土地使用权作为人民币330,911千元的长期借款和人民币17,416千元的一年内到期的长期借款的抵押物）。账面价值人民币33,615千元的土地使用权作为人民币200,000千元的短期借款（其

中人民币40,000千元为信用保证金)的抵押物(2018年12月31日:账面价值人民币33,994千元的土地使用权作为银行授信合同抵押物)。

82、外币货币性项目

(1). 外币货币性项目

√适用 □不适用

单位:千元

项目	期末外币余额	折算汇率	期末折算人民币余额
货币资金			
其中:美元	268	6.8747	1,842
欧元	6,268	7.8170	48,997
港币	15	0.8797	13
人民币			
人民币			
应收账款			
其中:美元			
欧元	14,101	7.8170	110,228
港币			
人民币			
人民币			
长期借款			

其中：美元			
欧元			
港币			
人民币			
人民币			
其他应收款			
欧元	6,229	7.8170	48,692
应付账款			
欧元	33,817	7.8170	264,347
其他应付款			
欧元	223	7.8170	1,743
短期借款			
欧元	42,400	7.8170	331,441
人民币			
人民币			
人民币			

其他说明：

无

(2). 境外经营实体说明，包括对于重要的境外经营实体，应披露其境外主要经营地、记账本位币及选择依据，记账本位币发生变化

的还应披露原因

适用 不适用

2018 年 6 月 29 日，本集团以现金出资欧元 20,800 千元自独立第三方收购取得 Lacha Apparel II S.a.r.l(“Apparel II”)40%的股权。

本年内，本集团以现金出资欧元 35,340 千元（人民币 276,253 千元）自独立第三方收购取得了 Apparel II 剩余 60%股权。于 2019 年 6 月 4 日，Apparel II 完成股权变更登记及股权变更工作，至此本集团持有 NAF100%股权，取得对 NAF 的控制权。购买日确定为 2019 年 6 月 4 日。

83、套期

适用 不适用

84、政府补助

1. 政府补助基本情况

适用 不适用

单位：千元 币种：人民币

种类	金额	列报项目	计入当期损益的金额
税收返还	84,291	其他收益	84,291

2. 政府补助退回情况

适用 不适用

其他说明

无

85、其他

□适用 √不适用

八、合并范围的变更**1、非同一控制下企业合并**

□适用 □不适用

(1). 本期发生的非同一控制下企业合并

√适用 □不适用

单位：千元 币种：人民币

被购买方名称	股权取得时点	股权取得成本	股权取得比例 (%)	股权取得方式	购买日	购买日的确定依据	购买日至期末被购买方的收入	购买日至期末被购买方的净利润
Lacha Apparel II S.a.r.l	2019/6/4	276,253	60	购买	2019/6/4	股权变更登记	139,318	(14,552)

其他说明：

2018年6月29日，本集团出资欧元20,800千元自独立第三方收购取得NAF NAF SAS(“NAF”)40%的股权。

本年内，本集团以现金欧元35,340千元(人民币276,253千元)自独立第三方收购取得了NAF剩余60%股权。于2019年6月4日，NAF完成股权变更登记及股权变更工作，至此本集团持有NAF100%股权，取得对NAF的控制权。购买日确定为2019年6月4日。

(2). 合并成本及商誉

√适用 □不适用

单位：千元 币种：人民币

合并成本	Lacha Apparel 公司
------	------------------

--现金	460,421
--非现金资产的公允价值	
--发行或承担的债务的公允价值	
--发行的权益性证券的公允价值	
--或有对价的公允价值	
--购买日之前持有的股权于购买日的公允价值	
--其他	
合并成本合计	460,421
减：取得的可辨认净资产公允价值份额	350,551
商誉/合并成本小于取得的可辨认净资产公允价值份额的金额	109,870

合并成本公允价值的确定方法、或有对价及其变动的说明：

无

大额商誉形成的主要原因：

无

其他说明：

无

(3). 被购买方于购买日可辨认资产、负债

√适用 □不适用

单位：千元 币种：人民币

	Lacha Apparel 公司
--	------------------

	购买日公允价值	购买日账面价值
资产：	1,351,999	1,219,948
货币资金	26,583	26,583
应收款项	95,999	95,999
存货	230,869	230,869
固定资产	31,902	31,902
无形资产	136,700	29,134
其他应收款	42,691	42,691
预付款项	43,871	43,871
在建工程	6,352	6,352
长期应收款	48,051	48,051
使用权资产	570,047	545,562
递延所得税资产	118,934	118,934
负债：	1,001,448	964,438
借款	111,634	111,634
应付款项	238,993	238,993
递延所得税负债	61,401	24,391
预收款项	822	822

应付职工薪酬	41,825	41,825
应付利息	5,179	5,179
应交税金	32,202	32,202
其他应付款	3,446	3,446
递延收益	279	279
预计负债	12,976	12,976
租赁负债	486,668	486,668
其他非流动负债	6,023	6,023
净资产	350,551	255,510
减：少数股东权益		
取得的净资产	350,551	255,510

可辨认资产、负债公允价值的确定方法：

无

企业合并中承担的被购买方的或有负债：

无

其他说明：

无

(4). 购买日之前持有的股权按照公允价值重新计量产生的利得或损失

是否存在通过多次交易分步实现企业合并并且在报告期内取得控制权的交易

√适用 □不适用

单位：千元 币种：人民币

被购买方名称	购买日之前原持有股权在购买日的账面价值	购买日之前原持有股权在购买日的公允价值	购买日之前原持有股权按照公允价值重新计量产生的利得或损失	购买日之前原持有股权在购买日的公允价值的确定方法及主要假设	购买日之前与原持有股权相关的其他综合收益转入投资收益的金额
Lacha Apparel	135,980	184,168	48,188		

其他说明：

无

(5). 购买日或合并当期期末无法合理确定合并对价或被购买方可辨认资产、负债公允价值的相关说明

□适用 √不适用

(6). 其他说明

√适用 □不适用

购买日净资产的公允价值	350,551			
购买产生的商誉	109,870			
	460,421			

注1：该金额包括本集团进一步收购Apperal II S. a. r. 160%股权所支付的对价人民币276, 253千元以及购买日本集团原持有的40%股权的公允价值人民币184, 168千元。管理层对NAF的购买日公允价值的评估尚在进行中，本报告披露的仅为初步的评估结果。

NAF NAF SAS自购买日起至本年末的经营成果和现金流量列示如下：

	购买日 至2019年6月30日期间
营业收入	139,318
净亏损	(14,552)
现金流量净增加额	15,001

2、同一控制下企业合并

适用 不适用

3、反向购买

适用 不适用

4、处置子公司

是否存在单次处置对子公司投资即丧失控制权的情形

√适用 □不适用

单位:千元 币种:人民币

子公司名称	股权处置价款	股权处置比例 (%)	股权处置方式	丧失控制权的时点	丧失控制权时点的确定依据	处置价款与处置投资对应的合并财务报表层面享有该子公司净资产份额的差额	丧失控制权之日剩余股权的比例 (%)	丧失控制权之日剩余股权的账面价值	丧失控制权之日剩余股权的公允价值	按照公允价值重新计量剩余股权产生的利得或损失	丧失控制权之日剩余股权公允价值的确定方法及主要假设	与原子公司股权投资相关的其他综合收益转入投资损益的金额
杭州黯涉电子商务有限公司	200,000	54.05%		2019年5月31日	注2							

其他说明:

√适用 □不适用

注2: 本集团所属上海拉夏贝尔服饰股份有限公司与杭州雁儿企业管理咨询有限公司于2019年5月7日签订股权转让协议, 本集团以人民币200,000千元出售其所持有杭州黯涉电子商务有限公司的54.05%股权, 本集团将在2019年-2022年期间分期收回股权转让款,

股权处置日为 2019 年 5 月 30 日。故自 2019 年 5 月 30 日起，本集团不再将杭州黯涉电子商务有限公司纳入合并范围。杭州黯涉电子商务有限公司的相关财务信息列示如下：

	2019年5月31日	2018年12月31日
	账面价值	账面价值
流动资产	439,460	367,135
非流动资产	29,406	34,057
流动负债	(138,466)	(71,447)
非流动负债	(8,356)	(1,894)
	322,044	327,851
少数股东权益	147,949	150,648
处置收益	5,064	
处置对价	200,000	

处置对价的现值	188,258	
---------	---------	--

是否存在通过多次交易分步处置对子公司投资且在本期丧失控制权的情形

适用 不适用

5、其他原因的合并范围变动

说明其他原因导致的合并范围变动（如，新设子公司、清算子公司等）及其相关情况：

适用 不适用

6、其他

适用 不适用

九、 在其他主体中的权益

1、 在子公司中的权益

(1). 企业集团的构成

√适用 □不适用

子公司名称	主要经营地	注册地	业务性质	持股比例(%)		取得方式
				直接	间接	
上海拉夏贝尔休闲服饰有限公司(“拉夏休闲”)	上海市	上海市	服装生产、销售	100%		全资子公司
上海乐欧服饰有限公司	上海市	上海市	服装生产、销售	65%		控股子公司
重庆乐微服饰有限公司	重庆市	重庆市	服装生产、销售	100%		全资子公司
北京拉夏乐微服饰有限公司(“北京拉夏”)	北京市	北京市	服装生产、销售	100%		全资子公司
成都拉夏贝尔服饰有限公司(“成都拉夏”)	成都市	成都市	服装销售	100%		全资子公司
上海微乐服饰有限公司(“上海微乐”)	上海市	上海市	服装销售	100%		全资子公司
上海朗赫服饰有限公司(“上海朗赫”)	上海市	上海市	服装销售	100%		全资子公司
上海夏微服饰有限公司(“上海夏微”)	上海市	上海市	服装销售	100%		全资子公司
拉夏贝尔服饰(太仓)有限公司(“太仓拉夏”)	太仓市	太仓市	服装销售	95%		全资子公司
拉夏贝尔服饰(天津)有限公司(“天津拉夏”)	天津市	天津市	服装销售	100%		全资子公司
成都乐微服饰有限公司(“成都乐微”)	成都市	成都市	服装销售	100%		全资子公司
上海崇安服饰有限公司(“上	上海市	上海市	服装销售投资	85%		控股子公司

海崇安”)						
上海优饰服饰有限公司(“上海优饰”)	上海市	上海市	服装销售	100%		全资子公司
福建乐微服饰有限公司(“福建乐微”)	蒲城县	蒲城县	服装销售	100%		全资子公司
上海拉夏企业管理有限公司(“企业管理”)	上海市	上海市	投资	100%		全资子公司
诺杏(上海)服饰有限公司(“上海诺杏”)	上海市	上海市	服装销售	100%		全资子公司
嘉拓(上海)信息技术有限公司(“上海嘉拓”)	上海市	上海市	IT 技术	100%		全资子公司
杰克沃克(上海)服饰有限公司(“杰克沃克”)	上海市	上海市	服装销售	69%		控股子公司
形际实业(上海)有限公司(“形际”)	上海市	上海市	家居		60%	控股孙公司
东莞靛蓝新龙服装有限公司(“靛蓝新龙”)	东莞市	东莞市	服装生产、销售		59%	控股孙公司
广州熙辰服饰有限公司(“广州熙辰”)	广州市	广州市	服装销售	60%		控股孙公司
上海品呈实业有限公司(“品呈”)	上海市	上海市	服装生产、销售	63%		控股子公司
LaCha Apparel II S àrl	卢森堡	卢森堡	投资		100%	全资孙公司
NAF NAF SAS	法国	法国	服装零售		100%	全资孙公司
LaCha Apparel I Ltd.	英属维尔京群岛	英属维尔京群岛	投资		100%	全资孙公司
LACHA FASHION I LIMITED	香港特别行政区	香港特别行政区	投资		100%	全资孙公司

--	--	--	--	--	--	--

在子公司的持股比例不同于表决权比例的说明：

无

持有半数或以下表决权但仍控制被投资单位、以及持有半数以上表决权但不控制被投资单位的依据：

无

对于纳入合并范围的重要的结构化主体，控制的依据：

无

确定公司是代理人还是委托人的依据：

无

其他说明：

本期无存在重要少数股东权益的子公司。

(2). 重要的非全资子公司

适用 不适用

(3). 重要非全资子公司的主要财务信息

适用 不适用

(4). 使用企业集团资产和清偿企业集团债务的重大限制：

适用 不适用

(5). 向纳入合并财务报表范围的结构化主体提供的财务支持或其他支持：

适用 不适用

其他说明：

适用 不适用

2、在子公司的所有者权益份额发生变化且仍控制子公司的交易

适用 不适用

(1). 在子公司所有者权益份额的变化情况的说明

适用 不适用

2019 年企业管理将广州熙辰服饰有限公司的投资（占广州熙辰服饰有限公司股份的 20%）转让给上海拉夏贝尔服饰股份有限公司，但未丧失对广州熙辰服饰

有限公司的控制权。处置股权取得的对价为人民币 0 元，该项交易会导致合并财务报表中少数股东权益和资本公积增加人民币 13,535 千元。

(2). 交易对于少数股东权益及归属于母公司所有者权益的影响

适用 不适用

其他说明

适用 不适用

3、在合营企业或联营企业中的权益

适用 不适用

(1). 重要的合营企业或联营企业

适用 不适用

单位:元 币种:人民币

合营企业或联营企业名称	主要经营地	注册地	业务性质	持股比例(%)		对合营企业或联营企业投资的会计处理方法
				直接	间接	
西藏宝信股权投资合伙企业	西藏自治区	西藏自治区	租赁及商务服务	59%	-	联营企业
泓澈实业(上海)有限公司	上海市	上海市	租赁及商务服务	36%	-	联营企业
北京傲妮商贸有限公司	北京市	北京市	批发零售	16%	-	联营企业
上海右式家居科技有限公司	上海市	上海市	批发零售	30%	-	联营企业
福州芭蒂服装有限公司	福建省	福建省	批发零售	38%	-	联营企业
浙江远锐信息科技有限公司	浙江省	浙江省	信息技术服务	30%	-	联营企业

在合营企业或联营企业的持股比例不同于表决权比例的说明:

无

持有 20%以下表决权但具有重大影响，或者持有 20%或以上表决权但不具有重大影响的依据:

无

(2). 重要合营企业的主要财务信息

适用 不适用

(3). 重要联营企业的主要财务信息

适用 不适用

(4). 不重要的合营企业和联营企业的汇总财务信息

√适用 □不适用

单位：千元 币种：人民币

	期末余额/ 本期发生额	期初余额/ 上期发生额
合营企业：		
投资账面价值合计		161,343
下列各项按持股比例计算的合计数		
--净利润		-7,029
--其他综合收益		
--综合收益总额		-7029
联营企业：		
投资账面价值合计	230,837	479,591
下列各项按持股比例计算的合计数		
--净利润	(14,603)	33,860
--其他综合收益		
--综合收益总额	(14,603)	33,860

其他说明

联营企业的汇总信息如下：

	2019年6月30日	2018年12月31日
投资的账面价值合计	230,837	479,591
净(亏损)/利润	(14,603)	33,860
综合收益总额	(14,603)	33,860

(5). 合营企业或联营企业向本公司转移资金的能力存在重大限制的说明

适用 不适用

(6). 合营企业或联营企业发生的超额亏损

适用 不适用

(7). 与合营企业投资相关的未确认承诺

适用 不适用

(8). 与合营企业或联营企业投资相关的或有负债

适用 不适用

4、重要的共同经营

适用 不适用

5、在未纳入合并财务报表范围的结构化主体中的权益

未纳入合并财务报表范围的结构化主体的相关说明：

适用 不适用

6、其他

适用 不适用

十、与金融工具相关的风险

适用 不适用

1. 金融工具风险

本集团在日常活动中面临各种金融工具的风险，主要包括信用风险、流动性风险及市场风险（包括汇率风险、利率风险和其他价格风险）。本集团的主要金融工具包括货币资金、股权投资、债权投资、应收票据、应收账款、应付票据、应付账款、短期借款和长期借款等。与这些金融工具相关的风险，以及本集团为降低这些风险所采取的风险管理策略如下所述。

董事会负责规划并建立本集团的风险管理架构，制定本集团的风险管理政策和相关指引并监督风险管理措施的执行情况。本集团已制定风险管理政策以识别和分析本集团所面临的风险，这些风险管理政策对特定风险进行了明确规定，涵盖了市场风险、信用风险和流动性风险管理等诸多方面。本集团定期评估市场环境及本集团经营活动的变化以决定是否对风险管理政策及系统进行更新。本集团的风险管理由风险管理委员会按照董事会批准的政策开展。风险管理委员会通过与本集团其他业务部门的紧密合作来识别、评价和规避相关风险。本集团内部审计部门就风险管理控制及程序进行定期的审核，并将审核结果上报本集团的审计委员会。

本集团通过适当的多样化投资及业务组合来分散金融工具风险，并通过制定相应的风险管理政策减少集中于任何单一行业、特定地区或特定交易对手的风险。

信用风险

由于本集团仅与经认可的且信誉良好的第三方进行交易，所以无需担保物。信用风险集中按照客户/交易对手、地理区域和行业进行管理。在本集团内不存在重大信用风险集中。本集团对应收账款余额未持有任何担保物或其他信用增级。

本集团按照标准信用条款向客户销售商品，本集团在每一资产负债表日面临的最大的信用风险敞口为应向客户收取的总金额减去坏账准备后的金额。

前瞻性信息

信用风险显著增加的评估及预期信用损失的计算均涉及前瞻性信息。本集团通过进行历史数据分析，识别出影响各业务类型信用风险及预期信用损失的关键经济指标。

这些经济指标对违约概率和违约损失率的影响，对不同的业务类型有所不同。本集团对定期这些经济指标进行预测，并确定这些经济指标对违约概率和违约损失率的影响。

流动性风险

本集团采用循环流动性计划工具管理资金短缺风险。该工具既考虑其金融工具的到期日，也考虑本集团运营产生的预计现金流量。

本集团的目标是运用银行借款等多种融资手段以保持融资的持续性与灵活性的平衡。

下表概括了金融负债按未折现的合同现金流量所作的到期期限分析：

2019年6月30日

	一年以内	一到二年	二到五年	五年以上	合计
短期借款	1,697,627	-	-	-	1,697,627
应付票据	628,031	-	-	-	628,031
应付账款	1,351,125	10,921	-	-	1,362,046
其他应付款	593,728	-	-	-	593,728
长期借款	-	58,424	332,113	-	390,537
一年内到期的非流动负债	28,479	-	-	-	28,479
租赁负债	55,020	405,938	1,415,691	914,966	2,791,615
	4,354,010	475,283	1,747,804	914,966	7,492,063

2018年12月31日

	一年以内	一到二年	二到五年	五年以上	合计
--	------	------	------	------	----

短期借款	1,958,994	-	-	-	1,958,994
应付票据	712,556				712,556
应付账款	1,120,987	-	-	-	1,120,987
其他应付款	558,153	-	-	-	558,153
长期借款	36,170	52,133	322,545	-	410,848
	4,386,860	52,133	322,545	-	4,761,538

市场风险

利率风险

本集团无以浮动利率计息的长期负债，并未面临由此带来的市场利率变动的风险。

汇率风险

本集团面临交易性的汇率风险。此类风险由于经营单位以其记账本位币以外的货币进行的销售或采购所致。本集团销售额约3%（2018年：0%）是以发生销售的经营单位的记账本位币以外的货币计价的，而约97%（2018年：100%）的成本以经营单位的记账本位币计价。本集团总部财务部门负责监控集团外币交易和外币资产及负债的规模，以最大程度降低面临的外汇风险；为此，本集团可能会以签署远期外汇合约或货币互换合约的方式来达到规避外汇风险的目的。于2019年1月至6月及2018年度，本集团未签署任何远期外汇合约或货币互换合约。

下表为汇率风险的敏感性分析，反映了在所有其他变量保持不变的假设下，汇率发生合理、可能的变动时，将对净损益和其他综合收益的税后净额产生的影响。

2019年1月-6月

	美元汇率 增加/（减少） %	净损益 增加/（减少）	其他综合收益 的税后净额 增加/（减少）	股东权益合计 增加/（减少）
人民币对港币贬值	10	-	922	922
人民币对港币升值	10	-	(1,146)	(1,146)

	美元汇率 增加/（减少） %	净损益 增加/（减少）	其他综合收益 的税后净额 增加/（减少）	股东权益合计 增加/（减少）
人民币对美元贬值	10	-	(1,651)	(1,651)
人民币对美元升值	10	-	1,655	1,655

	美元汇率 增加/（减少） %	净损益 增加/（减少）	其他综合收益 的税后净额 增加/（减少）	股东权益合计 增加/（减少）
人民币对欧元贬值	10	(21,251)	-	(21,251)
人民币对欧元升值	10	21,251	-	21,251

2018年本集团无重大汇率风险。

2. 资本管理

本集团资本管理的主要目标是确保本集团持续经营的能力,并保持健康的资本比率,以支持业务发展并使股东价值最大化。

本集团根据经济形势以及相关资产的风险特征的变化管理资本结构并对其进行调整。为维持或调整资本结构,本集团可以调整对股东的利润分配、向股东归还资本或发行新股。本集团不受外部强制性资本要求约束。2019年1-6月和2018年度,资本管理目标、政策或程序未发生变化。

十一、公允价值的披露

1、以公允价值计量的资产和负债的期末公允价值

√适用 □不适用

单位:元 币种:人民币

项目	期末公允价值			
	第一层次公允价值计量	第二层次公允价值计量	第三层次公允价值计量	合计
一、持续的公允价值计量				
（一）交易性金融资产	-	-	83,200	83,200
1.以公允价值计量且变动计入当期损益的金融资产	-	-	83,200	83,200
（1）债务工具投资				
（2）权益工具投资	-	-	83,200	83,200
（3）衍生金融资产				
2.指定以公允价值计量且其变动计入当期损益的金融资产				
（1）债务工具投资				
（2）权益工具投资				

(二) 其他债权投资				
(三) 其他权益工具投资	-	-	28,605	28,605
(四) 投资性房地产				
1.出租用的土地使用权				
2.出租的建筑物				
3.持有并准备增值后转让的土地使用权				
(五) 生物资产				
1.消耗性生物资产				
2.生产性生物资产				
持续以公允价值计量的资产总额	-	-	111,805	111,805
(六) 交易性金融负债				
1.以公允价值计量且变动计入当期损益的金融负债				
其中：发行的交易性债券				
衍生金融负债				
其他				
2.指定为以公允价值计量且变动计入当期损益的金融负债				
持续以公允价值计量的负债总额				
二、非持续的公允价值计量				
(一) 持有待售资产				
非持续以公允价值计量的资产总额				

非持续以公允价值计量的 负债总额				
---------------------	--	--	--	--

2、持续和非持续第一层次公允价值计量项目市价的确定依据

适用 不适用

3、持续和非持续第二层次公允价值计量项目，采用的估值技术和重要参数的定性及定量信息

适用 不适用

4、持续和非持续第三层次公允价值计量项目，采用的估值技术和重要参数的定性及定量信息

适用 不适用

对于不在活跃市场上交易的金融工具，本集团采用估值技术确定其公允价值。所使用的估值模型为市场可比公司模型。估值技术的输入值主要包括无风险利率、基准利率、汇率、信用点差、流动性溢价、EBITDA 乘数、缺乏流动性折价等。

5、持续的第三层次公允价值计量项目，期初与期末账面价值间的调节信息及不可观察参数敏感性分析

适用 不适用

6、持续的公允价值计量项目，本期内发生各层级之间转换的，转换的原因及确定转换时点的政策

适用 不适用

7、本期内发生的估值技术变更及变更原因

适用 不适用

8、不以公允价值计量的金融资产和金融负债的公允价值情况

适用 不适用

9、其他

适用 不适用

货币资金、应收票据\应收账款、其他应收款和短期借款、应付票据、应付账款、其他应付款等，因剩余期限不长，公允价值与账面价值相若。

长期应收款，采用未来现金流量折现法确定公允价值，以合同条款和特征在实质上相同的其他金融工具的市场收益率作为折现率，公允价值与账面价值相若。

十二、 关联方及关联交易

1、 本企业的母公司情况

适用 不适用

本公司的最终控制方为邢加兴先生。

最终控制人对本公司的持股比例和表决权比例

	2019年6月30日		2018年12月31日	
	持股比例	表决权比例	持股比例	表决权比例
邢加兴先生	26%	34%	26%	34%

持股比例和表决权比例不一致是由于上海合夏委派的董事在本公司的股东会及董事会决议进行表决时，确认均与邢加兴先生保持一致。

2、 本企业的子公司情况

适用 不适用

本公司子公司的情况如下：

	主要经营地	注册地	业务性质	注册资本		持股比例 (%)		
				原币	千元	直接	间接	
上海拉夏贝尔休闲服饰有限公司(“拉夏休闲”)	上海市	上海市	服装生产、销售	人民币	5,000	100%	-	全资子公司
上海乐欧服饰有限公司	上海市	上海市	服装生产、销售	人民币	16,000	65%	-	控股子公司
重庆乐微服饰有限公司	重庆市	重庆市	服装生产、销售	人民币	500	100%	-	全资子公司
北京拉夏乐微服饰有限公司(“北京拉夏”)	北京市	北京市	服装生产、销售	人民币	500	100%	-	全资子公司
成都拉夏贝尔服饰有限公司(“成都拉夏”)	成都市	成都市	服装销售	人民币	500	100%	-	全资子公司
上海微乐服饰有限公司(“上海微乐”)	上海市	上海市	服装销售	人民币	50,000	100%	-	全资子公司
上海朗赫服饰有限公司(“上海朗赫”)	上海市	上海市	服装销售	人民币	5,000	100%	-	全资子公司
上海夏微服饰有限公司(“上海夏微”)	上海市	上海市	服装销售	人民币	5,000	100%	-	全资子公司
拉夏贝尔服饰(太仓)有限公司(“太仓拉夏”)	太仓市	太仓市	服装销售	人民币	100,000	95%	-	全资子公司
拉夏贝尔服饰(天津)有限公司(“天津拉夏”)	天津市	天津市	服装销售	人民币	10,000	100%	-	全资子公司
成都乐微服饰有限公司(“成都乐微”)	成都市	成都市	服装销售	人民币	10,000	100%	-	全资子公司
上海崇安服饰有限公司(“上海崇安”)	上海市	上海市	服装销售	人民币	15,000	85%	-	控股子公司
上海优饰服饰有限公司(“上海优饰”)	上海市	上海市	服装销售	人民币	20,000	100%	-	全资子公司
福建乐微服饰有限公司(“福建乐微”)	蒲城县	蒲城县	服装销售	人民币	10,000	100%	-	全资子公司
上海拉夏企业管理有限公司(“企业管理”)	上海市	上海市	投资	人民币	800,000	100%	-	全资子公司

诺杏(上海)服饰有限公司(“上海诺杏”)	上海市	上海市	服装销售	人民币	10,000	100%	-	全资子公司
嘉拓(上海)信息技术有限公司(“上海嘉拓”)	上海市	上海市	IT技术	人民币	1,000	100%	-	全资子公司
杰克沃克(上海)服饰有限公司(“杰克沃克”)	上海市	上海市	服装销售	人民币	16,194	69%	-	控股子公司
形际实业(上海)有限公司(“形际”)	上海市	上海市	家居	人民币	12,000	-	60%	控股孙公司
东莞靛蓝新龙服装有限公司(“靛蓝新龙”)	东莞市	东莞市	服装生产、销售	人民币	1,000	-	59%	控股孙公司
广州熙辰服饰有限公司(“广州熙辰”)	广州市	广州市	服装销售	人民币	20,000	60%	-	控股子公司
上海品呈实业有限公司(“品呈”)	上海市	上海市	服装生产、销售	人民币	25,656	63%	-	控股子公司
太仓嘉裳仓储有限公司	太仓	太仓	仓储服务	人民币	1,000	-	100%	全资孙公司
太仓崇安服饰有限公司	太仓	太仓	服装销售	人民币	5,000	100%	0%	全资子公司
太仓夏微服饰有限公司	太仓	太仓	服装销售	人民币	5,000	100%	0%	全资子公司
天津夏微仓储有限公司	天津市	天津市	仓储服务	人民币	1,000	-	100%	全资孙公司
上海品熙科技有限公司	上海市	上海市	IT技术	人民币	20,000	-	100%	全资孙公司
上海拉夏娜芙服饰有限公司	上海市	上海市	服装销售	人民币	20,000	65%	-	控股子公司
拉夏电子商务(上海)有限公司	上海	上海	电子商务	人民币	2,000	0%	63%	控股孙公司
LaChaApparelIISarl	卢森堡	卢森堡	投资	-	-	-	100%	全资孙公司
NAFNAFSAS	法国	法国	服装零售	欧元	76,102	-	100%	全资孙公司
LaChaApparelII Ltd.	英属维尔京群岛	英属维尔京群岛	投资	-	-	-	100%	全资孙公司
LACHAFASHIONILIMITED	香港特别行政区	香港特别行政区	投资	人民币	25,685	-	100%	全资孙公司

本期无存在重要少数股东权益的子公司。

3、本企业合营和联营企业情况

√适用 □不适用

	主要经营地	注册地	业务性质	注册资本	持股比例(%)		会计处理
					直接	间接	
西藏宝信股权投资合伙企业	西藏自治区	西藏自治区	租赁及商务服务	251,620	59%	-	联营企业
泓澈实业(上海)有限公司	上海市	上海市	租赁及商务服务	47,100	36%	-	联营企业
北京傲妮商贸有限公司	北京市	北京市	批发零售	3,571	16%	-	联营企业
上海右式家居科技有限公司	上海市	上海市	批发零售	1,000	30%	-	联营企业
福州芭蒂服装有限公司	福建省	福建省	批发零售	8,065	38%	-	联营企业

浙江远锐信息科技有限公司	浙江省	浙江省	信息技术服务	20,000	30%	-	联营企业
--------------	-----	-----	--------	--------	-----	---	------

√适用 □不适用

本期与本公司发生关联方交易，或前期与本公司发生关联方交易形成余额的其他合营或联营企业情况如下

合营或联营企业名称	与本企业关系
杭州凯绘电子商务有限公司	联营企业
杭州新蜜电子商务有限公司	联营企业
NAF NAF SAS (a)	2018 年：合营企业； 2019 年：100%持股的子公司
泓澈实业（上海）有限公司	联营企业

其他说明

√适用 □不适用

(a)本集团于 2019 年 6 月 4 日收购合营企业 Lacha Apparel II S.a.r.l 60% 的股权，使其及其全资子公司 NAF NAF SAS (“NAF”) 成为本集团全资子公司。

4、其他关联方情况

□适用 √不适用

5、关联交易情况

(1). 购销商品、提供和接受劳务的关联交易

采购商品/接受劳务情况表

√适用 □不适用

单位：千元 币种：人民币

关联方	关联交易内容	本期发生额	上期发生额
泓澈实业（上海）有限公司		65	
NAF NAFSAS			3,797

出售商品/提供劳务情况表

√适用 □不适用

单位：千元 币种：人民币

关联方	关联交易内容	本期发生额	上期发生额
泓澈实业（上海）有限公司		3,453	
杭州凯绘电子商务有限公司		3,722	13,430

Naf Naf SAS		807	651
杭州新蜜电子商务有限公司			301
合计		7,982	14,382

购销商品、提供和接受劳务的关联交易说明

适用 不适用

(2). 关联受托管理/承包及委托管理/出包情况

本公司受托管理/承包情况表:

适用 不适用

关联托管/承包情况说明

适用 不适用

本公司委托管理/出包情况表:

适用 不适用

关联管理/出包情况说明

适用 不适用

(3). 关联租赁情况

本公司作为出租方:

适用 不适用

本公司作为承租方:

适用 不适用

关联租赁情况说明

适用 不适用

作为出租人

	租赁 资产种类	2019年1-6月 租赁收入	2018年 租赁收入
泓澈实业（上海）有限公司	房屋及建筑物	256	-

(4). 关联担保情况

本公司作为担保方

适用 不适用

本公司作为被担保方

适用 不适用

关联担保情况说明

适用 不适用

(5). 关联方资金拆借

√适用 □不适用

单位：千元 币种：人民币

关联方	拆借金额	起始日	到期日	说明
拆出				
泓澈实业（上海）有限公司	5,500	2019年1月11日	2020年6月12日	

于2019年6月30日，本集团向联营企业泓澈实业(上海)有限公司提供借款共计人民币5,500千元，借款利率为6%。

2018年

	拆借金额	起始日	到期日
NAF NAF SAS	39,507	2018年8月20日	2019年8月20日
泓澈实业（上海）有限公司	32,500	2018年3月22日	2019年12月27日

于2018年度，本集团向联营企业泓澈实业(上海)有限公司提供借款共计人民币32,500千元，借款利率为6%。

(6). 关联方资产转让、债务重组情况

□适用 √不适用

(7). 关键管理人员报酬

□适用 √不适用

(8). 其他关联交易

□适用 √不适用

6、关联方应收应付款项**(1). 应收项目**

√适用 □不适用

单位：千元 币种：人民币

项目名称	关联方	期末余额		期初余额	
		账面余额	坏账准备	账面余额	坏账准备
应收账款	泓澈实业（上海）有限公司	3,978			
应收账款	杭州凯绘电			3,498	

	子商务有限公司				
应收账款	Naf Naf SAS			552	
其他应收款	泓澈实业（上海）有限公司	2,174		1,086	
其他应收款	NAF NAF SAS			22,084	
其他应收款	杭州凯绘电子商务有限公司			1,292	
预付账款	泓澈实业（上海）有限公司	95			

(2). 应付项目

√适用 □不适用

单位:千元 币种:人民币

项目名称	关联方	期末账面余额	期初账面余额
其他应付款	杭州凯绘电子商务有限公司		2,844

7、关联方承诺

□适用 √不适用

8、其他

√适用 □不适用

	2019年6月30日	2018年12月31日
其他流动资产		
泓澈实业（上海）有限公司	38,000	32,500
NAF NAF SAS	-	39,507
	38,000	72,007

十三、 股份支付**1、 股份支付总体情况**

□适用 √不适用

2、 以权益结算的股份支付情况

□适用 √不适用

3、 以现金结算的股份支付情况

□适用 √不适用

4、 股份支付的修改、终止情况

□适用 √不适用

5、 其他

□适用 √不适用

十四、 承诺及或有事项**1、 重要承诺事项**

√适用 □不适用

资产负债表日存在的对外重要承诺、性质、金额

	2019年6月30日	2018年12月31日
已签约但未拨备		
资本承诺	268,646	515,049
租赁承诺	29,205	1,835,397
	297,851	2,350,446

于资产负债表日，本集团并无须作披露的承诺事项。

2、 或有事项**(1). 资产负债表日存在的重要或有事项**

□适用 √不适用

(2). 公司没有需要披露的重要或有事项，也应予以说明：

□适用 √不适用

3、其他

适用 不适用

十五、资产负债表日后事项

1、重要的非调整事项

适用 不适用

2、利润分配情况

适用 不适用

3、销售退回

适用 不适用

4、其他资产负债表日后事项说明

适用 不适用

于 2019 年 6 月 30 日，本公司无资产负债表日后事项。

十六、其他重要事项

1、前期会计差错更正

(1). 追溯重述法

适用 不适用

(2). 未来适用法

适用 不适用

2、债务重组

适用 不适用

3、资产置换

(1). 非货币性资产交换

适用 不适用

(2). 其他资产置换

适用 不适用

4、年金计划

适用 不适用

5、终止经营

适用 不适用

6、分部信息

(1). 报告分部的确定依据与会计政策

√适用 □不适用

经营分部

2019年，出于管理目的，本集团根据内部组织结构、管理要求、内部报告制度为依据确定经营分部，本集团有如下2个报告分部：

(1) NAF NAF分部主要对NAF NAF的海外运营和管理；

(2) 除NAF NAF以外的其他分部主要包括对除NAF NAF以外的其他品牌的国内运营和管理。

管理层出于配置资源和评价业绩的决策目的，对各业务单元的经营成果分开进行管理。分部业绩，以报告的分部利润为基础进行评价。该指标与本集团利润总额是一致的。

经营分部间的转移定价，参照与第三方进行交易所采用的公允价格制定。

(2). 报告分部的财务信息

√适用 □不适用

单位：千元 币种：人民币

项目	NAF NAF	其他品牌	分部间抵销	合计
对外交易收入	139,318	3,827,336	16,009	3,950,645
对合营企业和联营企业的投资收益		3,592		3,592
资产减值损失	15,719	190,894		206,613
折旧费和摊销费	1,650	290,818		292,468
亏损总额	-19,403	-682,839	16,009	-718,251
所得税费用	-4,851	-148,713		-153,564
资产总额	1,264,669	8,965,475		10,230,144
负债总额	1,019,899	6,360,298	15,564	7,364,633
使用权资产摊销	8,357	351,774		360,131
对合营企业和联营企业的长期股权投资		230,780		230,780

(3). 公司无报告分部的，或者不能披露各报告分部的资产总额和负债总额的，应说明原因

□适用 √不适用

(4). 其他说明

√适用 □不适用
产品和劳务信息

对外交易收入

	2019年1月-6月	2018年1月-6月
零售	3,926,187	4,373,553
提供劳务	6,050	5,264
批发	18,408	-
	3,950,645	4,378,817

主要客户信息

2019年1-6月及2018年度，本集团对任何单一外部客户的收入均未超过本集团收入的10%。

7、其他对投资者决策有影响的重要交易和事项

□适用 √不适用

8、其他

√适用 □不适用

1. 租赁
 作为出租人

本期无经营租出固定资产。

作为承租人

重大经营租赁：根据与出租人签订的租赁合同，不可撤销租赁的最低租赁付款额如下：

	2019年6月30日	2018年12月31日
1年以内（含1年）	29,205	575,823
1年至2年（含2年）	-	493,499
2年至3年（含3年）	-	287,986

3年至4年（含4年）	-	225,594
4年至5年（含5年）	-	162,851
5年以上	-	89,644
	29,205	1,835,397

2. 比较数据

如附注，财务报表中若干项目的会计处理和列报以及财务报表中的金额已经过修改，以符合新的要求。相应地，若干以前年度数据已经调整，若干比较数据已经过重分类并重述，以符合本年度的列报和会计处理要求。

十七、 母公司财务报表主要项目注释

1、 应收账款

(1). 按账龄披露

适用 不适用

单位：千元 币种：人民币

账龄	期末余额
1 年以内	
其中：1 年以内分项	
90 天以内	1,398,021
90 天至 1 年	3,191
1 年以内小计	1,401,212
1 至 2 年	1,070
2 至 3 年	4,611
3 年以上	4,876
3 至 4 年	
4 至 5 年	
5 年以上	
合计	1,411,769

(2). 按坏账计提方法分类披露

√适用 □不适用

单位：千元 币种：人民币

类别	期末余额					期初余额				
	账面余额		坏账准备		账面价值	账面余额		坏账准备		账面价值
	金额	比例(%)	金额	计提比例(%)		金额	比例(%)	金额	计提比例(%)	
按单项计提坏账准备	9,214	0.66	9,214	100	0	9,214	0.99	9,214	100	0
其中：										
应收商场款项	9,214	0.66	9,214	100	0	9,214	0.99	9,214	100	0
按组合计提坏账准备	1,402,555	99.34	10,094	0.72	1,392,461	925,066	99.01	12,549	1.36	912,517
其中：										
应收第三方										
90 天内	126,989	9.05	2,687	2	124,302	241,436	26.10	4,538	2	236,898
90 天至一年	3,191	0.23	160	5	3,031	10,703	1.16	535	5	10,168
一到二年	691	0.05	138	20	553	231	0.02	46	20	185
二到三年	514	0.04	257	50	257	1,435	0.16	717	50	718
三年以上	139	0.01	139	100	0		0.00		100	0

子公司 90 天以内	1,271,031	90.62	6,713	0.53	1,254,564	671,261	72.56		1	671,261
合计	1,411,769	/	19,308	/	1,392,461	934,280	/	21,763	/	912,517

按单项计提坏账准备:

√适用 □不适用

单位: 千元 币种: 人民币

名称	期末余额			
	账面余额	坏账准备	计提比例 (%)	计提理由
应收商场款项	9,214	9,214	100%	(i)
合计	9,214	9,214	100%	/

按单项计提坏账准备的说明:

√适用 □不适用

(i) 于 2019 年 6 月 30 日及 2018 年 12 月 31 日, 应收商场款项均因商场经营状况不佳, 存在资金周转问题, 部分商场已处于停业状态, 本集团认为该应收款项难以收回, 因此全额计提坏账准备。

按组合计提坏账准备:

√适用 □不适用

组合计提项目: 90 天内

单位: 千元 币种: 人民币

名称	期末余额
----	------

	应收账款	坏账准备	计提比例 (%)
账龄组合			
90 天内	126,989	-2,687	2
90 天至一年	3,191	-160	5
一到二年	691	-138	20
二到三年	514	-257	50
三年以上	139	-139	100
账龄组合其他			
90 天内	1,271,031	-6,713	0.53
合计	1,402,555	-10,094	0.72

按组合计提坏账的确认标准及说明：

适用 不适用

如按预期信用损失一般模型计提坏账准备，请参照其他应收款披露：

适用 不适用

(3). 坏账准备的情况

适用 不适用

单位：千元 币种：人民币

类别	期初余额	本期变动金额			期末余额
		计提	收回或转回	转销或核销	
2019 年	21,763	-159	2,614		19,308
合计	21,763	-159	2,614		19,308

其中本期坏账准备收回或转回金额重要的：

适用 不适用

(4). 本期实际核销的应收账款情况

适用 不适用

(5). 按欠款方归集的期末余额前五名的应收账款情况

适用 不适用

(6). 因金融资产转移而终止确认的应收账款

适用 不适用

(7). 转移应收账款且继续涉入形成的资产、负债金额

适用 不适用

其他说明：

适用 不适用

2、其他应收款**项目列示**

√适用 □不适用

单位：千元 币种：人民币

项目	期末余额	期初余额
应收利息		
应收股利		
其他应收款	1,293,470	2,289,664
合计	1,293,470	2,289,664

其他说明：

□适用 √不适用

应收利息**(1). 应收利息分类**

□适用 √不适用

(2). 重要逾期利息

□适用 √不适用

(3). 坏账准备计提情况

□适用 √不适用

其他说明：

适用 不适用

应收股利

(4). 应收股利

适用 不适用

(5). 重要的账龄超过 1 年的应收股利

适用 不适用

(6). 坏账准备计提情况

适用 不适用

其他说明：

适用 不适用

其他应收款

(7). 按账龄披露

适用 不适用

单位：千元 币种：人民币

账龄	期末余额
1 年以内	
其中：1 年以内分项	1,317,504

1 年以内小计	1,317,504
1 至 2 年	1,215
2 至 3 年	573
3 年以上	840
3 至 4 年	
4 至 5 年	
5 年以上	
合计	1,320,132

(8). 按款项性质分类

√适用 □不适用

单位:千元 币种:人民币

款项性质	期末账面余额	期初账面余额
应收子公司款项	1,209,559	2,254,847
押金和保证金	74,578	60,407
子公司股权转让款	30,000	

员工备用金	365	524
其他	5,630	1,396
合计	1,320,132	2,317,174

(9). 坏账准备计提情况

√适用 □不适用

单位：千元 币种：人民币

坏账准备	第一阶段	第二阶段	第三阶段	合计
	未来12个月预期信用损失	整个存续期预期信用损失(未发生信用减值)	整个存续期预期信用损失(已发生信用减值)	
2019年1月1日余额	(26,994)		(516)	(27,510)
2019年1月1日余额在本期				
--转入第二阶段				
--转入第三阶段				
--转回第二阶段				
--转回第一阶段				
本期计提				
本期转回	848			848

本期转销				
本期核销				
其他变动				
2019年6月30日余额	(26,146)		(516)	(26,662)

对本期发生损失准备变动的其他应收款账面余额显著变动的情况说明：

适用 不适用

本期坏账准备计提金额以及评估金融工具的信用风险是否显著增加的采用依据：

适用 不适用

(10). 坏账准备的情况

适用 不适用

单位：千元 币种：人民币

类别	期初余额	本期变动金额			期末余额
		计提	收回或转回	转销或核销	
按照 12 个月预期信用损失及整个存续期预期信用损失分别计提的坏账准备	(27,510)		848		(26,662)
合计	(27,510)		848		(26,662)

其中本期坏账准备转回或收回金额重要的：

适用 不适用

(11). 本期实际核销的其他应收款情况

□适用 √不适用

其他应收款核销说明：

□适用 √不适用

(12). 按欠款方归集的期末余额前五名的其他应收款情况

□适用 √不适用

(13). 涉及政府补助的应收款项

□适用 √不适用

(14). 因金融资产转移而终止确认的其他应收款

□适用 √不适用

(15). 转移其他应收款且继续涉入形成的资产、负债金额

□适用 √不适用

其他说明：

□适用 √不适用

3、长期股权投资

√适用 □不适用

单位：千元 币种：人民币

项目	期末余额			期初余额		
	账面余额	减值准备	账面价值	账面余额	减值准备	账面价值

对子公司投资	1,163,279		1,163,279	1,368,279		1,368,279
对联营、合营企业投资	9,685		9,685	10,588		10,588
合计	1,172,964		1,172,964	1,378,867		1,378,867

(1) 对子公司投资

√适用 □不适用

单位：千元 币种：人民币

被投资单位	期初余额	本期增加	本期减少	期末余额	本期计提减值准备	减值准备期末余额
企业管理	800,000	-	-	800,000		
杭州黯涉	208,000	-	208,000			
太仓拉夏	95,000	-	-	95,000		
杰克沃克	75,000	-	-	75,000		
上海微乐	50,000	-	-	50,000		
品呈	39,629	-	-	39,629		
上海优饰	20,000	-	-	20,000		
上海崇安	12,750	-	-	12,750		
上海乐欧	10,400	-	-	10,400		
诺杏	10,000	-	-	10,000		

天津拉夏	10,000	-	-	10,000		
成都乐微	10,000	-	-	10,000		
福建乐微	10,000	-	-	10,000		
上海夏微	5,000	-	-	5,000		
上海朗赫	5,000	-	-	5,000		
拉夏休闲	5,000	-	-	5,000		
上海嘉拓	1,000	-	-	1,000		
成都拉夏	500	-	-	500		
重庆乐微	500	-	-	500		
北京拉夏	500	-	-	500		
上海娜芙	-	3,000	-	3,000		
合计	1,368,279	3,000	208,000	1,163,279		

(2) 对联营、合营企业投资

√适用 □不适用

单位：元 币种：人民币

投资单位	期初余额	本期增减变动								期末余额	减值准备 期末余额
		追加	减少	权益法下确认	其他综合	其他权	宣告发放现金	计提减	其		

		投资	投资	的投资损益	收益调整	益变动	股利或利润	值准备	他		
一、合营企业											
小计											
二、联营企业											
福州芭蒂服装有限公司	7,681	-	-	(482)						7,199	
浙江远锐信息科技有限公司	2,907	-	-	(421)						2,486	
小计	10,588	0		(903)						9,685	
合计	10,588	0		(903)						9,685	

其他说明：

√适用 □不适用

2018年

			本年变动									
			年初余额	追加投资	转为子公司	权益法下投资损益	减少投资	宣告发放现金股利或利润				

子公司： 企业管理	300,000	500,000	-	-	-	-	800,000
杭州黯涉	208,000	-	-	-	-	72,968	208,000
太仓拉夏	95,000	-	-	-	-	28,500	95,000
杰克沃克	75,000	-	-	-	-	-	75,000
上海微乐	50,000	-	-	-	-	-	50,000
品呈	-	24,000	15,629	-	-	-	39,629
上海优饰	20,000	-	-	-	-	-	20,000
上海崇安	12,750	-	-	-	-	-	12,750
上海乐欧	10,400	-	-	-	-	-	10,400
诺杏	-	10,000	-	-	-	150,000	10,000
天津拉夏	10,000	-	-	-	-	72,000	10,000
成都乐微	10,000	-	-	-	-	-	10,000
福建乐微	10,000	-	-	-	-	32,000	10,000
上海夏微	5,000	-	-	-	-	-	5,000
上海朗赫	5,000	-	-	-	-	-	5,000
拉夏休闲	5,000	-	-	-	-	-	5,000
上海嘉拓	1,000	-	-	-	-	-	1,000
成都拉夏	500	-	-	-	-	-	500

重庆乐微	500	-	-	-	-	4,000	500
北京拉夏	500	-	-	-	-	2,000	500
九蚬(附注五(1))	20,000	-	-	-	(20,000)	-	-
联营企业：							
品呈	15,775	-	(15,629)	(146)	-	-	-
福州芭蒂服装有限公司	8,658	-	-	(977)	-	-	7,681
浙江远锐信息科技有限公司	-	3,000	-	(93)	-	-	2,907
	863,083	537,000	(15,629)	(1,216)	(20,000)	361,468	1,378,867

于2019年6月30日，长期股权投资无减值准备。

4、营业收入和营业成本**(1). 营业收入和营业成本情况**

√适用 □不适用

单位：千元 币种：人民币

项目	本期发生额		上期发生额	
	收入	成本	收入	成本
主营业务	1,963,388	1,285,115	2,456,129	1,482,649
其他业务				
	1,963,388	1,285,115	2,456,129	1,482,649

(2). 合同产生的收入情况

□适用 √不适用

(3). 履约义务的说明

□适用 √不适用

(4). 分摊至剩余履约义务的说明

□适用 √不适用

其他说明：

	2019年1-6月	2018年1-6月
零售	1,896,993	2,456,129
批发	16,064	-
提供劳务	50,331	-
	1,963,388	2,456,129

投资收益

√适用 □不适用

单位：千元 币种：人民币

项目	本期发生额	上期发生额
权益法核算的长期股权投资收益		-651
对联营企业的投资损失	-903	
长期股权投资股利分配		361,467
处置子公司产生的投资损失	-19,744	-20,000
处置长期股权投资产生的投资收益		
以公允价值计量且其变动计入当期损益的金融资产在持有期间的投资收益		
处置以公允价值计量且其变动计入当期损益的金融资产取得的投资收益		
持有至到期投资在持有期间的投资收益		
处置持有至到期投资取得的投资收益		
可供出售金融资产等取得的投资收益		
处置可供出售金融资产取得的投资收益		
交易性金融资产在持有期间的投资收益		
其他权益工具投资在持有期间取得的股利收入		
债权投资在持有期间取得的利息收入		
其他债权投资在持有期间取得的利息收入		
处置交易性金融资产取得的投资收益		
处置其他权益工具投资取得的投资收益		
处置债权投资取得的投资收益		
处置其他债权投资取得的投资收益		
合计	-20,647	340,816

其他说明：

无

5、其他

√适用 □不适用

母公司存货构成情况如下

	2019年6月30日			2018年12月31日		
	账面余额	跌价准备	账面价值	账面余额	跌价准备	账面价值
原材料	451	-	451	433	-	433

库存商品	2,000,568	(272,712)	1,727,856	2,408,905	(259,219)	2,149,686
低值易耗品	11,075	-	11,075	15,397	-	15,397
	2,012,094	(272,712)	1,739,382	2,424,735	(259,219)	2,165,516

存货跌价准备变动如下：

2019年1-6月

	期初余额	本期计提	本期减少	期末余额
库存商品	(259,219)	(161,319)	147,826	(272,712)

2018年：

	年初余额	本年计提	本年减少 转回或转销	年末余额
库存商品	(178,841)	(221,443)	141,065	(259,219)

十八、 补充资料

1、 当期非经常性损益明细表

√适用 □不适用

单位：千元 币种：人民币

项目	金额	说明
非流动资产处置损益	14,808	
越权审批或无正式批准文件的税收返还、减免		
计入当期损益的政府补助（与企业业务密切相关，按照国家统一标准定额或定量享受的政府补助除外）	84,291	
计入当期损益的对非金融企业收取的资金占用费		
企业取得子公司、联营企业及合营企业的投资成本小于取得投资时应享有被投资单位可辨认净资产公允价值产生的收益	48,188	收购子公司产生的投资收益
非货币性资产交换损益		
委托他人投资或管理资产的损益		
因不可抗力因素，如遭受自然灾害而计提的各项资产减值准备		
债务重组损益		
企业重组费用，如安置职工的支出、整合费用等		

交易价格显失公允的交易产生的超过公允价值部分的损益		
同一控制下企业合并产生的子公司期初至合并日的当期净损益		
与公司正常经营业务无关的或有事项产生的损益		
除同公司正常经营业务相关的有效套期保值业务外，持有交易性金融资产、衍生金融资产、交易性金融负债、衍生金融负债产生的公允价值变动损益，以及处置交易性金融资产、衍生金融资产、交易性金融负债、衍生金融负债和其他债权投资取得的投资收益		
单独进行减值测试的应收款项、合同资产减值准备转回		
对外委托贷款取得的损益		
采用公允价值模式进行后续计量的投资性房地产公允价值变动产生的损益		
根据税收、会计等法律、法规的要求对当期损益进行一次性调整对当期损益的影响		
受托经营取得的托管费收入		
除上述各项之外的其他营业外收入和支出	-133	
其他符合非经常性损益定义的损益项目		
处置子公司产生的投资收益	5,064	
处置联营公司产生的投资损失	-63,321	
所得税影响额	-15,792	
少数股东权益影响额	211	
合计	73,316	

对公司根据《公开发行证券的公司信息披露解释性公告第 1 号——非经常性损益》定义界定的非经常性损益项目，以及把《公开发行证券的公司信息披露解释性公告第 1 号——非经常性损益》中列举的非经常性损益项目界定为经常性损益的项目，应说明原因。

适用 不适用

2、净资产收益率及每股收益

适用 不适用

报告期利润	加权平均净资产收益率 (%)	每股收益	
		基本每股收益	稀释每股收益
归属于公司普通股股东的净利润	(15.50)	(0.91)	(0.91)
扣除非经常性损益后归属于公司普通股股东的净利润	(17.78)	(1.04)	(1.04)

3、境内外会计准则下会计数据差异

适用 不适用

(1). 同时按照国际会计准则与按中国会计准则披露的财务报告中净利润和净资产差异情况

适用 不适用

(2). 同时按照境外会计准则与按中国会计准则披露的财务报告中净利润和净资产差异情况

适用 不适用

(3). 境内外会计准则下会计数据差异说明，对已经境外审计机构审计的数据进行差异调节的，应注明该境外机构的名称。

适用 不适用

4、其他

适用 不适用

第十一节 备查文件目录

备查文件目录	载有法定代表人、主管会计工作负责人、会计机构负责人（会计主管人员）签名并盖章的财务报表。
	载有董事长签名的半年度报告原件。
	报告期内在中国证监会指定报纸上公开披露过的所有公司文件正副本及公告原稿。

董事长：邢加兴

董事会批准报送日期：2019 年 8 月 28 日

修订信息

适用 不适用