

乐视网信息技术（北京）股份有限公司

2019 年半年度报告

2019 年 08 月

第一节 重要提示、目录和释义

公司非独立董事、监事、高级管理人员保证半年度报告内容的真实、准确、完整，不存在虚假记载、误导性陈述或者重大遗漏，并承担个别和连带的法律责任。

公司负责人、主管会计工作负责人刘延峰，会计机构负责人(会计主管人员)孟宇声明：保证本半年度报告中财务报告的真实、准确、完整。

关于上市公司违规对乐视体育股东及乐视云股东担保案件，上市公司根据 2019 年上半年案件判决及进展情况，基于谨慎性考虑，计提乐视体育、乐视云案件负债约 98 亿余元。如果上市公司后期因上述案件被强制性执行，可能面临因巨额债务无法偿还直接影响公司经营稳定性及可持续性问题。公司管理层密切关注事项进展，并依法保留向相关责任方、非上市公司相关方继续追索、起诉的权利。

公司所有董事、监事均已出席审议本报告的董事会和监事会会议。

独立董事郑路、王雷让因乐视体育、乐视云案件等事项的综合影响，对公司的持续经营能力存在重大疑虑，因此对本半年度报告无法表示意见。

除独立董事以外的其他董事、公司监事均关注到本次计提乐视体育、乐视云案件预计负债对公司报告期经营情况的巨大影响，并将持续关注上述案件的后续发展、及时披露有关进展信息，充分考虑上述案件对公司持续经营能力的影响，如果上市公司后期因上述案件被强制执行，公司的经营稳定、可持续性将受到影响。

本报告所涉及的发展战略及未来计划等前瞻性陈述，不构成公司对投资者的实质承诺。投资者及相关人士均应当对此保持足够的风险认识，并且应当理解计划、预测与承诺之间的差异。

在本报告第四节“经营情况讨论与分析”中“十、公司面临的风险和应对措施”部分，详细描述了公司经营中可能存在的风险及应对措施，敬请投资者关注相关内容。

公司需遵守《深圳证券交易所创业板行业信息披露指引第 6 号——上市公司从事互联网视频业务》的披露要求。

报告期公司计划不派发现金红利，不送红股，不以公积金转增股本。

目录

第一节 重要提示、目录和释义	2
第二节 公司简介和主要财务指标	7
第三节 公司业务概要	11
第四节 经营情况讨论与分析	15
第五节 重要事项.....	26
第六节 股份变动及股东情况	36
第七节 优先股相关情况	41
第八节 董事、监事、高级管理人员情况	42
第九节 公司债相关情况	44
第十节 财务报告.....	45
第十一节 备查文件目录	148
第十二节 其他报送数据	149

释义

释义项	指	释义内容
公司、本公司、乐视网、乐视	指	乐视网信息技术（北京）股份有限公司
股东大会	指	乐视网信息技术（北京）股份有限公司股东大会
董事会	指	乐视网信息技术（北京）股份有限公司董事会
监事会	指	乐视网信息技术（北京）股份有限公司监事会
中国证监会	指	中国证券监督管理委员会
深交所	指	深圳证券交易所
《公司法》	指	《中华人民共和国公司法》
《证券法》	指	《中华人民共和国证券法》
乐融致新、新乐视智家、乐视致新	指	乐融致新电子科技（天津）有限公司（原名“新乐视智家电子科技（天津）有限公司”、“乐视致新电子科技（天津）有限公司”）
乐视流媒体	指	北京乐视流媒体广告有限公司
乐视网天津	指	乐视网（天津）信息技术有限公司
乐视新媒体	指	乐视新媒体文化（天津）有限公司
乐视体育	指	乐视体育文化产业发展（北京）有限公司
乐视云计算	指	乐视云计算有限公司
北京益动	指	北京益动思博网络科技有限公司
乐视控股	指	乐视控股（北京）有限公司
花儿影视	指	东阳市乐视花儿影视文化有限公司
江苏红土创业	指	江苏红土创业投资管理有限公司
财通基金	指	财通基金管理有限公司
嘉实基金	指	嘉实基金管理有限公司
中邮创业基金	指	中邮创业基金管理股份有限公司
乐视影业	指	乐视影业（北京）有限公司
酷派	指	酷派集团有限公司
TCL 集团	指	TCL 集团股份有限公司
TCL 电子、TCL 多媒体	指	TCL 电子控股有限公司（原名“TCL 多媒体科技控股有限公司”）
北青传媒	指	北青传媒股份有限公司
乐视鑫根基金	指	深圳市乐视鑫根并购基金投资管理企业（有限合伙）
UV	指	UniqueVistor 即网站独立访客
VV	指	VideoView 即视频播放次数

PV	指	日均页面浏览量
PT	指	日均播放时长
融创、融创中国	指	融创中国控股有限公司
嘉睿汇鑫、天津嘉睿	指	天津嘉睿汇鑫企业管理有限公司
乐然投资	指	宁波杭州湾新区乐然投资管理合伙企业（有限合伙）
华夏人寿	指	华夏人寿保险股份有限公司
鑫乐资产	指	鑫乐资产管理（天津）合伙企业（有限合伙）
乐帕	指	乐帕营销服务（北京）有限公司
乐视投资	指	乐为互联投资管理（北京）有限公司（原名“乐视投资管理（北京）有限公司”）
乐视金融	指	乐为互联投资管理（北京）有限公司旗下金融类业务
立信会计师事务所（特殊普通合伙）	指	立信会计师事务所
乐视电子商务	指	乐视电子商务（北京）有限公司
易到相关方	指	智行唯道（北京）信息技术有限公司、北京东方车云信息技术有限公司、北京易到旅行社有限公司、易到旅行社（天津）有限公司
渤海信托	指	渤海国际信托股份有限公司
报告期	指	2019 年 1 月 1 日至 2019 年 6 月 30 日

第二节 公司简介和主要财务指标

一、公司简介

股票简称	乐视网	股票代码	300104
股票上市证券交易所	深圳证券交易所		
公司的中文名称	乐视网信息技术（北京）股份有限公司		
公司的中文简称（如有）	乐视网		
公司的外文名称（如有）	LESHI INTERNET INFORMATION&TECHNOLOGY CORP.,BEIJING		
公司的外文名称缩写（如有）	LETV		
公司的法定代表人	刘延峰		

二、联系人和联系方式

	董事会秘书	证券事务代表
姓名	刘延峰	赵慧
联系地址	北京市朝阳区姚家园路 105 号院 3 号楼 乐融大厦 15 层	北京市朝阳区姚家园路 105 号院 3 号楼 乐融大厦 15 层
电话	010-50963749	010-50963749
传真	010-50963749	010-50963749
电子信箱	ir@le.com	ir@le.com

注：2019 年 6 月 28 日，公司公告了《关于公司副总经理、董事会秘书辞职的公告》，公司董事会充分尊重时任副总经理、董事会秘书白冰先生的个人意愿，接受其辞职申请。在未正式聘任新董事会秘书期间，由董事长刘延峰先生代为履行董事会秘书职责。（详见巨潮资讯网（<http://www.cninfo.com.cn>）披露的公告编号：2019-077）。

三、其他情况

1、公司联系方式

公司注册地址，公司办公地址及其邮政编码，公司网址、电子信箱在报告期是否变化

适用 不适用

公司注册地址	北京市朝阳区姚家园路 105 号院 3 号楼 12 层 1503
公司注册地址的邮政编码	100085
公司网址	www.le.com
公司电子信箱	ir@le.com
临时公告披露的指定网站查询日期（如有）	2019 年 07 月 05 日

临时公告披露的指定网站查询索引（如有）	巨潮资讯网（ http://www.cninfo.com.cn ）披露的《关于变更注册地及修改<公司章程>部分条款的公告》（公告编号：2019-081）
---------------------	---

2、信息披露及备置地点

信息披露及备置地点在报告期是否变化

适用 不适用

公司选定的信息披露报纸的名称，登载半年度报告的中国证监会指定网站的网址，公司半年度报告备置地报告期无变化，具体可参见 2018 年年报。

3、注册变更情况

注册情况在报告期是否变更情况

适用 不适用

	注册登记日期	注册登记地点	统一社会信用代码
报告期初注册	2018 年 12 月 07 日	北京市海淀区白家疃尚品园 3 号楼 2 层 210	911100007693890511
报告期末注册	2019 年 08 月 26 日	北京市朝阳区姚家园路 105 号院 3 号楼 12 层 1503	911100007693890511
临时公告披露的指定网站查询日期（如有）	2019 年 07 月 05 日		
临时公告披露的指定网站查询索引（如有）	巨潮资讯网（ http://www.cninfo.com.cn ）披露的公告编号：2019-081		

4、其他有关资料

其他有关资料在报告期是否变更情况

适用 不适用

四、主要会计数据和财务指标

公司是否需追溯调整或重述以前年度会计数据

是 否

	本报告期	上年同期	本报告期比上年同期增减
营业总收入（元）	253,632,155.99	1,004,409,997.22	-74.75%
归属于上市公司股东的净利润（元）	-10,046,486,515.82	-1,103,906,448.06	-810.08%
归属于上市公司股东的扣除非经常性损益后的净利润（元）	-348,119,709.97	-1,110,343,672.51	68.65%
经营活动产生的现金流量净额（元）	-44,354,082.78	-852,700,993.05	94.80%
基本每股收益（元/股）	-2.5183	-0.2767	-810.08%
稀释每股收益（元/股）	-2.5183	-0.2767	-810.08%

	本报告期	上年同期	本报告期比上年同期增减
加权平均净资产收益率	-	-1183.98%	-
	本报告期末	上年度末	本报告期末比上年度末增减
总资产（元）	8,074,801,368.79	8,450,006,617.06	-4.44%
归属于上市公司股东的净资产（元）	-13,089,222,768.02	-3,026,109,742.91	-332.54%

截止披露前一交易日的公司总股本：

截止披露前一交易日的公司总股本（股）	3,989,440,192
--------------------	---------------

公司报告期末至半年度报告披露日股本是否因发行新股、增发、配股、股权激励行权、回购等原因发生变化且影响所有者权益金额

是 否

用最新股本计算的全面摊薄每股收益（元/股）	-2.5183
-----------------------	---------

五、境内外会计准则下会计数据差异

1、同时按照国际会计准则与按照中国会计准则披露的财务报告中净利润和净资产差异情况

适用 不适用

公司报告期不存在按照国际会计准则与按照中国会计准则披露的财务报告中净利润和净资产差异情况。

2、同时按照境外会计准则与按照中国会计准则披露的财务报告中净利润和净资产差异情况

适用 不适用

公司报告期不存在按照境外会计准则与按照中国会计准则披露的财务报告中净利润和净资产差异情况。

3、境内外会计准则下会计数据差异说明

适用 不适用

六、非经常性损益项目及金额

适用 不适用

单位：人民币元

项目	金额	说明
非流动资产处置损益（包括已计提资产减值准备的冲销部分）	3,155,755.73	-
委托他人投资或管理资产的损益	1,002,210.00	理财产品收益
债务重组损益	15,460,585.14	债务重组利得
除上述各项之外的其他营业外收入和支出	-9,816,565,685.11	确认体育回购案件及云担保案件损失
其他符合非经常性损益定义的损益项目	101,787,885.83	确认被投资单位 2019 年非经营

项目	金额	说明
		性收益
减：所得税影响额		
少数股东权益影响额（税后）	3,207,557.44	-
合计	-9,698,366,805.85	--

对公司根据《公开发行证券的公司信息披露解释性公告第 1 号——非经常性损益》定义界定的非经常性损益项目，以及把《公开发行证券的公司信息披露解释性公告第 1 号——非经常性损益》中列举的非经常性损益项目界定为经常性损益的项目，应说明原因

适用 不适用

公司报告期不存在将根据《公开发行证券的公司信息披露解释性公告第 1 号——非经常性损益》定义、列举的非经常性损益项目界定为经常性损益的项目的情形。

第三节 公司业务概要

一、报告期内公司从事的主要业务

公司是否需要遵守特殊行业的披露要求

是

互联网视频业

1、公司面临的问题及主要业务

（1）公司面临的主要问题

（一）因公司违规担保导致的巨额亏损风险

自2019年5月15日，公司发布《关于重大诉讼进展及重大风险提示的公告》以来，公司违规对乐视体育担保案已经有乐视体育18方投资人对公司提起仲裁，其中8起仲裁案已经出具仲裁结果，其他10起仲裁案仍在审理过程中。已经出具结果的8起仲裁均为公司败诉，公司在充分评估未决仲裁结果，及未来潜在被诉的可能性后，基于审慎性考虑，计提乐视体育、乐视云案件负债约98亿余元。在未履行《公司法》、《公司章程》等法律法规规定的上市公司审批、审议、签署程序、上市公司未授权代理人签订合同背景下，时任管理层作为签订合同的超越代理人权限签订合同并给公司造成巨额经济损失，是导致公司本期巨额亏损的主要原因。

公司管理层密切关注事项进展，并依法保留向相关责任方、非上市公司相关方继续追索、起诉的权利。

（二）大股东及其关联方应收款项回收风险

2017年及以前年度，公司通过向贾跃亭先生控制的关联方销售货物、提供服务等经营性业务及代垫费用等资金往来方式形成了大量关联应收和预付款项。截至目前，大部分关联应收款项仍未能收回，导致公司一方面对上游供应商形成大量欠款无法支付、债务无法按期兑付和存在大量诉讼和潜在诉讼等问题；另一方面关联欠款导致公司现金流极度紧张，同时市场品牌及公司信用体系受到极大影响，经营严重受阻，营业收入与净利润大幅下滑。上述两方面因素造成公司2017年以来计提应收账款，无形资产减值，并与经营性亏损一并导致公司2018年末净资产为负，进而引起暂停上市风险。

2018年8月21日，上市公司披露了《关于与非上市体系债务问题解决进展的公告》（公告编号：2018-120），就上市公司与大股东及其关联方企业债务处理、谈判进展进行披露。自前述信息披露后，上市公司现任管理层一直持续努力推进与大股东及其关联方企业之间谈判进度，上市公司每周披露的《关于股票存在被暂停上市风险的提示性公告》持续关注“关联方应收款项回收风险”。

2018年8月至今，双方进行多次谈判，由于对关联方债务偿还的关键点意见未达成一致，且解决方案的落地和执行依赖大股东的处理意愿和实际执行，上市公司不能因债务解决获得直接现金流入，故上市公司目前面临的资金困境、净资产为负情形、资本市场及品牌信誉受损等问题无法得到实质、有效解决，上市公司存在退市风险。

截止目前，大股东及其关联方债务处理小组未拿出可实质执行的完整处理方案，上市公司未因债务解决方案获得任何现金。

（三）持续经营性亏损风险

截至2019年6月30日，乐视网及其下属子公司累计实现营业总收入2.54亿元，其中，运营业务（广告投放业务及付费业务）共计产生营业收入1.70亿元，占比67.10%；版权相关业务收入及电视剧发行相关收入0.09亿元，占比3.41%，电信增值服务收入0.49亿元，占比19.31%。主要变动原因为2018年底公司对丧失控制权，乐融致新硬件销售等主营业务不再纳入上市公司合并范围；此外，近年来公司品牌信誉持续受损，公司的广告业务收入、会员及发行业务收入相较去年同期持续下滑。

2019年上半年，营业成本及销售费用、管理费用、研发费用合计产生3.16亿元，管理层尽力调整经营模式，提升运营效率，控制成本费用，使日常运营成本、CDN费用、人力成本有了大幅下降，但并未扭转报告期内公司持续经营性亏损局

面。

（四）公司业务恢复的风险

2019年上半年，上市公司管理层积极、持续与大股东及其关联方协商、谈判债务解决方案同时，不放弃通过业务恢复缓解自身流动资金压力，力图恢复上市公司的正常经营。

现任管理层任职以来，已采取如下措施：

- ① 与供应商商谈账期延后或争取债务折扣比例
- ② 对子公司引入现金增资；
- ③ 向关联方借款，缓解资金紧张压力；
- ④ 债权、债务重组，减小整体债务规模；
- ⑤ 与金融机构协商到期贷款承接、展期；
- ⑥ 开源节流：开拓新业务、降低成本费用；
- ⑦ 引入其他内容方提升内容完善度、日活跃用户数；
- ⑧ 梳理规划现有影视剧版权，追回或转卖过往影视剧投资资源。

上述自救措施只能短期缓解上市公司困境，受限于与大股东及其关联方债务处理小组仍未拿出可实质执行的完整处理方案、未给出与上市公司共同解决债务问题的计划，上市公司未因债务解决方案获得任何现金，公司现金流极度紧张情况未得到改善。

上市公司与大股东及其关联方债务问题解决停滞直接影响公司净资产水平和现金流情况，公司实现业务恢复、经营性现金流入满足日常经营成本和费用支出存在重大不确定性。

（五）暂停上市风险

2017年审计报告无法表示意见所涉及事项的重大影响已消除，2018年经审计后归属于上市公司股东的净资产为负，公司股票于2019年4月26日起停牌，之后根据深圳证券交易所《关于乐视网信息技术（北京）股份有限公司股票暂停上市的决定》（深证上[2019]265号），公司股票自2019年5月13日起暂停上市。

（六）持续经营能力风险

公司2019年上半年归属母公司净亏损100.46亿余元，受流动性风波与大股东违规对外担保影响，社会舆论持续发酵并不断扩大，对公司声誉和信用度造成较大影响，如果乐视体育、乐视云违规担保案被强制执行，公司的经营稳定、可持续性将受到影响，公司整体运营及业务恢复可能存在重大不确定性。

公司管理层一方面正在与非上市体系关联方就债务问题处理协商、谈判，一方面坚持并加紧对大股东及其关联方追讨债务偿还，要求大股东及其关联方对公司今日寸步难行局面负责、采取可实施弥补措施。公司将采取包括法律手段在内的一切方式维护股东利益，维持公司持续经营能力。

（2）主营业务介绍

公司主要从事基于整个网络视频行业的付费会员及发行业务（包括付费业务、版权业务及电视剧发行收入）、广告业务（视频平台广告发布业务）和其他业务（其他业务指的是目前收入相对较小、尚未形成规模的业务，如云视频平台业务、短视频业务等）。2018年起公司尝试涉足短视频业务（MCN），主要运用内容分发、原创视频营销、软广推广等运营模式开展业务，并形成一定规模收入。

2018年至报告期末，公司及其参股公司积极引入第三方优质资源，陆续与CIBN、芒果TV、华数TV、腾讯视频等内容提供商展开多方面合作，进一步努力丰富视频内容呈现，优化用户体验。

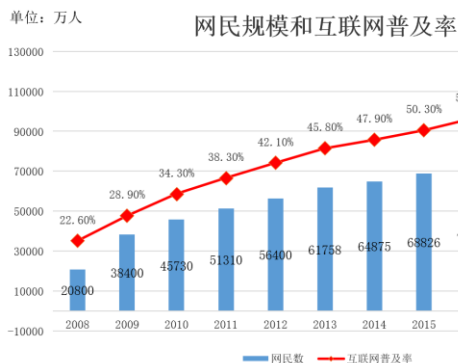
公司业绩驱动因素主要为存量用户的持续运营、新增用户的拓展、行业趋势发展以及行业竞争程度。

乐视网作为中国较早上市的互联网视频行业公司，一直专注互联网技术、产品研发，促进实现新兴视频技术功能的市场化，推动了网络视频行业的快速发展，曾在激烈的市场竞争环境中占得重要的一席之地。但2017年以来年持续受到大股东及其关联方造成的严重资金紧张影响，公司业务遭遇重挫。公司现任管理层除了面对资金严重短缺、业务收入大幅下滑的现状，还要应对障碍重重的历史遗留债务等问题。

公司实现业务恢复、经营性现金流入满足日常经营成本和费用支出存在不确定性。

2、互联网视频服务行业发展

根据中国互联网络信息中心2019年2月发布的《第43次中国互联网络发展状况统计报告》截至2018年12月，网民规模达8.29亿，位居全球网民数量首位，全年新增网民5653万，互联网普及率为59.6%，较2017年底提升3.8个百分点（下图左），手机网民规模达8.17亿，全年新增手机网民6433万（下图右）。

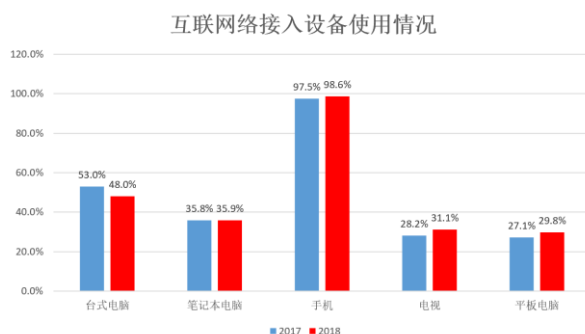


来源：中国互联网络发展状况统计调查（2018.12）

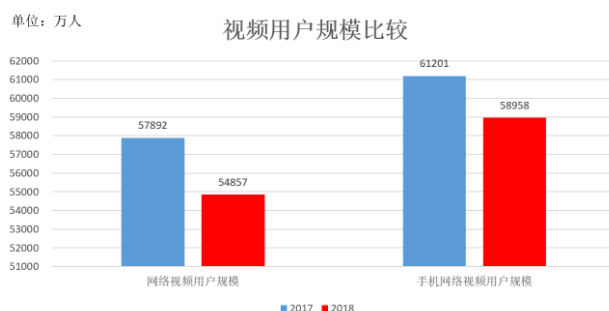


来源：中国互联网络发展状况统计调查（2018.12）

截至2018年12月，网民使用手机上网的比例达98.6%，使用台式电脑、笔记本电脑上网的比例分别为48.0%和35.9%，使用电视上网的比例为31.1%（下图左）。网络视频用户规模达6.12亿，较2017年底增加3309万，占网民整体的73.9%，手机网络视频用户规模达5.89亿，较2017年底增加4101万，占手机网民的72.2%（下图右）。



来源：中国互联网络发展状况统计调查（2018.12）



来源：中国互联网络发展状况统计调查（2018.12）

3、公司的行业地位

2017年至报告期末，受大股东及其关联方流动性风波影响，公司经营规模下滑、业务萎缩，直接导致公司行业地位下降，并对上市体系声誉和信用度造成较大影响。

参考艾瑞数据的公开信息显示，2019年上半年公司PC WEB指数--月度覆盖人数处于波动中下滑趋势，2019年6月月度覆盖人数较2018年12月下降13%；2019年1至6月公司移动APP指数—月度独立设备数处于3667-3962万台/月区间内波动。具体数据请参看艾瑞数据官方网站。

二、主要资产重大变化情况

1、主要资产重大变化情况

主要资产	重大变化说明
货币资金	主要系本报告期子公司花儿影视支付影视作品拍摄制作费、服务费及公司支付金融机构借款利息所致；

应收账款	主要系本报告期补提坏账准备及与广告代理商结算广告返点所致；
其他应收款	主要系本报告期计提被投资单位应收股利所致；
存货	主要系本报告期内子公司花儿影视新增在拍影视作品投入所致；
固定资产	主要系本报告期内处置服务器所致；
其他非流动资产	主要系本报告期内预付版权款项减少所致；

2、主要境外资产情况

√ 适用 □ 不适用

资产的具体内容	形成原因	资产规模	所在地	运营模式	保障资产安全性的控制措施	收益状况	境外资产占公司净资产的比重	是否存在重大减值风险
TCL 电子	2016 年认购 TCL 电子发行的新股 H 股 348,850,000 股	22.27 亿元	香港	股权投资	董事会席位	良好	-17.02%	否
北青传媒	2015 年认购北青传媒 19,533,000 股	0.28 亿元	香港	股权投资	不适用	无	-0.22%	否
酷派集团有限公司	2016 年认购酷派集团有限公司 551,367,386 股的股票收益权	8.88 亿元	香港	股权投资	不适用	无	-6.79%	是
其他情况说明	无							

三、核心竞争力分析

公司是否需要遵守特殊行业的披露要求

是

互联网视频业

主要核心竞争力

对乐融致新丧失控制权后，与硬件相关业务不再纳入上市公司合并范围内，但上市公司并未放弃持续提升用户网络视频体验感受，积极探索增值于平台的价值挖掘点，提升公司在内容品类、质量及衍生产品等方面服务的能力。

公司在研发投入方面一直勤勤恳恳、投入大量人力物力资源。公司期望通过持续研发创新和市场拓展，未来实现现有业务的快速恢复，进而满足公司日常经营成本和费用支出，缓解资金紧张压力。

第四节 经营情况讨论与分析

一、概述

1、公司整体发展概述

（1）2019 年上半年度经营概况

2019 年 1-6 月，公司实现营业总收入 2.54 元，同比下降 74.75%；实现归属上市公司股东净利润-100.46 亿元，同比下降 810.08%。

2018 年底公司对乐融致新丧失控制权，乐融致新终端业务不再计入上市公司合并范围。

报告期内，在公司业务运营层面，广告业务收入、会员及发行业务收入相较去年同期持续下滑。

截止本报告披露日，乐视体育已有 18 方投资人对上市公司提起仲裁，其中 8 起仲裁案已经出具仲裁结果，均为败诉，涉及金额约 26.75 亿元；其他 10 起仲裁案仍在审理过程中，涉及金额约 12.13 亿元。公司基于目前仲裁结果，对剩余部分违规担保案件仲裁结果进行合理估计，确认约 44.28 亿元预计负债。导致公司 2019 年上半年亏损额约 100.46 亿元。同时，上市公司对乐融致新股权投资按权益法核算确认投资损失 0.911 亿元。

（2）2019 年上半年度发生的重大事项

（一）公司违规对外担保导致巨额亏损

报告期内关于上市公司违规对乐视体育股东及乐视云股东担保案件，上市公司根据 2019 年上半年案件判决及进展情况，基于审慎性考虑，计提乐视体育、乐视云案件负债约 98 亿余元。如果上市公司后期因上述案件被强制性执行，可能面临因巨额债务无法偿还直接影响公司经营稳定性及可持续性问题。

公司管理层密切关注事项进展，并依法保留向相关责任方、非上市公司相关方继续追索、起诉的权利。

（二）公司股票被暂停上市

2017 年审计报告无法表示意见所涉及事项的重大影响已消除，2018 年经审计后归属于上市公司股东的净资产为负，公司股票于 2019 年 4 月 26 日起停牌，之后根据深圳证券交易所《关于乐视网信息技术（北京）股份有限公司股票暂停上市的决定》（深证上[2019]265 号），公司股票自 2019 年 5 月 13 日起暂停上市。（相关内容详见巨潮网公告编号：2019-060、2019-068）。

（三）公司董事、监事、高级管理人员大幅变动

2019 年 5 月 24 日，公司发布《关于公司董事长辞职及选举新任董事长的公告》，刘淑青女士因个人原因辞去公司董事长、董事职务，第四届董事会第十二次会议选举刘延峰先生为公司第四届董事会董事长。（相关内容详见巨潮网公告编号：2019-071）。

2019 年 6 月 14 日，公司发布《关于公司董事、总经理、财务总监辞职的公告》，张巍先生因个人原因辞去公司董事职务、审计委员会委员、总经理职务、财务总监职务，在未正式聘任新总经理、财务总监期间，由董事长刘延峰先生代为履行总经理、财务总监职责。（相关内容详见巨潮网公告编号：2019-075）。

2019 年 6 月 28 日，公司发布《关于公司副总经理、董事会秘书辞职的公告》，白冰先生因个人原因辞去公司副总经理职务、董事会秘书职务，在未正式聘任新董事会秘书期间，由董事长刘延峰先生代为履行董事会秘书职责。（相关内容详见巨潮网公告编号：2019-077）。

2019 年 7 月 5 日，公司发布《关于公司董事、职工监事辞职的公告》，原董事陈浩先生、原职工监事李涛先生因个人原因辞去公司董事职务、职工监事职务。（相关内容详见巨潮网公告编号：2019-082）。

2019 年 7 月 5 日，公司发布《关于选举第四届监事会职工代表监事的公告》，公司于 2019 年 7 月 4 日召开职工代表大会，

经与会职工代表审议，会议选举施建新先生担任公司第四届监事会职工代表监事。（相关内容详见巨潮网公告编号：2019-083）。

2019 年 7 月 13 日，公司发布《关于公司非职工代表监事辞职的公告》，隋伟先生、杨晴女士因个人原因申请辞去公司第四届监事会非职工代表监事职务。（相关内容详见巨潮网公告编号：2019-086）。

2019 年 7 月 23 日，公司发布《2019 年第三次临时股东大会会议决议公告》，公司于 2019 年 7 月 3 日召开 2019 年第三次临时股东大会，审议通过了选举张广辉先生、武宝雨先生为公司第四届董事会董事的议案。（相关内容详见巨潮网公告编号：2019-089）。

2、报告期内公司业务回顾

公司流量、用户覆盖规模等核心业务数据

（1）2019 年上半年度，公司视频网站的流量、覆盖人数等各项关键指标相较同期均有所下滑，公司相关运营数据如下（数据来源为可视化数据查询平台乐视纵横）：

日均独立访问者数量（UV）

单位：人

pc 端	移动端
613,823	1,609,348

日均视频播放量（VV）

单位：次

pc 端	移动端
1,502,978	5,799,238

点击转化率

公司统计的点击转化率为广告点击率又称 CTR (click through rate)，指网络广告被点击的次数与被曝光次数之比，代表网络广告受关注的程度。2019 年上半年度广告点击率统计如下：

广告类型	平台	2019 年 1-6 月 CTR
贴片广告	PC 端	1.33%
	移动端	3.98%
暂停广告	PC	1.54%
	移动端	3.63%
角标广告	PC 端	0.36%
	移动端	1.00%
页面广告	PC 端	0.03%
	移动端	0.04%

注：上述数据来源为监测平台方舟系统统计的 2019 年 1-6 月数据。

（2）日均页面浏览量（PV）、日均播放时长（PT）和注册用户数

上市公司受关联方欠款未予偿还带来的资金紧张、品牌及流动性风波的持续影响，公司声誉和信誉度持续陷于负面舆论当中。产品内容更新缺乏市场头部、独家内容，报告期内 PC 端和移动端日均页面浏览量（PV）及日均播放时长（PT）均相较 2018 年日均数据出现下滑。

日均播放时长（PT）

单位：分钟

pc 端	移动端
------	-----

18,646,646	63,809,161
网页	包含客户端+SDK+mh5+超级手机乐视视频

日均页面浏览量（PV）

单位：次

pc 端	移动端
1,453,378	4,873,766
网页	包含客户端+SDK+mh5+超级手机乐视视频

截止2019年6月30日，公司PC端和移动端累计注册用户数分别约为0.21亿和0.62亿。

（3）付费业务及广告业务

付费业务为公司主营业务之一，2019年上半年度公司付费业务受流动性风波影响进而遭受较大打击。

公司付费会员业务目前主要为非捆绑硬件付费业务。报告期内分季度统计付费用户数、非捆绑硬件付费业务销售数量均处于波动中下滑趋势。

2019上半年度非捆绑硬件付费业务销售数量处在130-135万/月区间内波动，付费业务平均金额处在17-19元/月区间内波动；续费率约为5%/月左右，较以前年度有所下滑。

公司广告主数量为30家，平均广告收入为43.68万元。

3、公司内控方面

报告期内，公司现任管理层持续完善、改进因历史遗留问题造成公司内控的缺陷，增强相对于控股股东在业务、人员、资产、机构、财务等方面的独立性，严格控制控股股东新增资金占用，并努力解决存续的大额控股股东经营性资金占用问题。

此后，管理层将继续依照内部控制规范体系等规定对公司历史上存在的对外担保、关联交易、与控股股东的资金往来等内控方面进行核查并完善各部门管理制度和体系，公司将根据自身的实际情况，不断改进、健全、完善体系架构，及时对照评价体系修订已发现的缺陷和问题。

二、主营业务分析

概述

是否与经营情况讨论与分析中的概述披露相同

是 否

参见“经营情况讨论与分析”中的“一、概述”相关内容。

主要财务数据同比变动情况

单位：人民币元

	本报告期	上年同期	同比增减	变动原因
营业收入	242,604,037.47	983,775,013.66	-75.34%	主要系本报告期内原属于乐融致新的终端业务不再纳入合并范围，公司本报告期内收入构成不再包含终端产品收入；同时，移动端广告、会员及发行业务收入相较上年同期仍呈现一定幅度的下滑趋势；
营业成本	174,884,056.38	1,462,795,933.22	-88.04%	主要系本报告期内原属于乐融致新的终端业务不再纳入

	本报告期	上年同期	同比增减	变动原因
				合并范围,公司本报告期内成本构成不再包含终端产品成本;同时,公司日常运营成本如 CDN 成本、摊提成本存在较大幅度的下降;
销售费用	14,122,379.19	189,301,680.42	-92.54%	主要系本报告期内原属于乐融致新的终端业务不再纳入合并范围,终端产品销售相关的人工成本、物流、仓储及售后等费用不再纳入合并范围;
管理费用	106,832,225.39	190,969,819.50	-44.06%	主要系本报告期内乐融致新不再纳入合并范围,相关的人工成本及摊提成本减少所致;
财务费用	190,056,658.09	376,728,888.03	-49.55%	主要系本报告期内合并范围变更公司融资成本减少所致;
研发投入	20,267,886.98	101,058,278.56	-79.94%	主要系本报告期内研发项目投入减少所致;
经营活动产生的现金流量净额	-44,354,082.78	-852,700,993.05	94.80%	主要系本报告期内公司对外采购商品、获取劳务及人工支出等经营活动现金流出额减少所致;
投资活动产生的现金流量净额	5,357,481.69	-516,758,849.28	101.04%	主要系本报告期内公司购建固定资产、无形资产及研发投入等投资活动现金流出额减少所致;
筹资活动产生的现金流量净额	-53,299,773.60	1,113,570,726.23	-104.79%	主要系本报告期内公司对外融资规模减少所致;
现金及现金等价物增加额	-92,296,294.73	-255,831,339.22	63.92%	主要系本报告期内公司现金流出额减少所致;

公司报告期利润构成或利润来源发生重大变动

适用 不适用

公司报告期利润构成或利润来源没有发生重大变动。

占比 10%以上的产品或服务情况

适用 不适用

收入构成

单位：人民币元

营业收入	2019 年 1-6 月		2018 年 1-6 月		同比增减
	金额	占营业收入比重	金额	占营业收入比重	
广告业务收入	15,797,312.94	6.51%	108,335,937.12	11.01%	-85.42%
终端业务收入	-	0.00%	245,087,870.95	24.91%	-100.00%
会员及发行业务收入	163,028,196.25	67.20%	619,074,441.07	62.93%	-73.67%
付费业务收入	154,387,592.22	63.64%	382,859,951.46	38.92%	-59.68%
版权业务收入	8,114,660.63	3.34%	122,455,527.35	12.45%	-93.37%
电视剧发行收入	525,943.40	0.22%	113,758,962.26	11.56%	-99.54%
技术服务收入	48,979,351.57	20.19%	1,486,501.73	0.15%	3194.94%
其他业务收入	14,799,176.71	6.10%	9,790,262.79	1.00%	51.16%
合计	242,604,037.47	100.00%	983,775,013.66	100.00%	-75.34%

成本构成

单位：元

营业成本	2019 年 1-6 月		2018 年 1-6 月		同比增减
	金额	占营业成本比重	金额	占营业成本比重	
cdn 及带宽费	45,975,481.37	26.29%	122,472,196.61	8.37%	-62.46%
工资及福利	37,976,802.30	21.72%	106,761,553.97	7.30%	-64.43%
交通及通讯费	490,494.56	0.28%	2,542,015.77	0.17%	-80.70%
摊提费用	72,609,925.81	41.52%	859,254,276.57	58.74%	-91.55%
业务招待费	1,311,990.97	0.75%	1,789,376.39	0.12%	-26.68%
办公费	79,060.92	0.05%	229,854.58	0.02%	-65.60%
其他	8,161,797.65	4.67%	29,794,326.27	2.04%	-72.61%
广告费用	8,278,502.80	4.73%	9,416,571.65	0.64%	-12.09%
终端成本	-	-	330,535,761.41	22.60%	-100.00%
合计	174,884,056.38	100.00%	1,462,795,933.22	100.00%	-88.04%

注：收入构成与成本构成的合计金额指当期营业收入和营业成本金额。

三、非主营业务分析

□ 适用 √ 不适用

四、资产、负债状况分析

1、资产构成重大变动情况

单位：人民币元

	本报告期末		上年同期末		比重增减	重大变动说明
	金额	占总资产比例	金额	占总资产比例		
货币资金	437,616,184.40	5.42%	537,675,352.47	6.36%	-0.94%	主要系本报告期子公司花儿影视支付影视作品拍摄制作费、服务费及公司支付金融机构借款利息所致；
应收账款	883,461,210.58	10.94%	1,102,424,977.83	13.05%	-2.11%	主要系本报告期补提坏账准备及与广告代理商结算广告返点所致；
其他应收款	121,913,683.66	1.51%	69,619,068.41	0.82%	0.69%	主要系本报告期计提被投资单位应收股利所致；
存货	598,209,816.31	7.41%	478,846,462.77	5.67%	1.74%	主要系本报告期内子公司花儿影视新增在拍影视作品投入所致；
固定资产	257,485,665.05	3.19%	344,541,503.56	4.08%	-0.89%	主要系本报告期内处置服务器所致；
其他非流动资产	411,611,311.53	5.10%	503,523,790.36	5.96%	-0.86%	主要系本报告期内预付版权款项减

	本报告期末		上年同期末		比重增减	重大变动说明
	金额	占总资产比例	金额	占总资产比例		
						少所致；
预收款项	541,737,788.88	6.71%	455,082,200.28	5.39%	1.32%	主要系本报告期内子公司花儿影视预收电视剧发行业务款及预收影视作品投资款所致；
其他应付款	2,046,374,318.76	25.34%	277,409,700.07	3.28%	22.06%	主要系本报告期内计提借款利息及根据体育案件目前仲裁结果确认负债所致；
一年内到期的非流动负债	217,784,394.87	2.70%	323,012,799.39	3.82%	-1.13%	主要系本报告期结清融资租赁款项所致；
递延收益	66,781,894.36	0.83%	131,645,613.80	1.56%	-0.73%	主要系本报告期内按会员所属期间将前期交易产生的递延收入转入当期损益所致；
预计负债	8,224,133,705.20	101.85%	50,001,106.80	0.59%	101.26%	主要系本报告期内根据体育案件目前仲裁结果确认预计损失所致；

2、以公允价值计量的资产和负债

√ 适用 □ 不适用

单位：人民币元

项目	期初数	本期公允价值变动损益	计入权益的累计公允价值变动	本期计提的减值	本期购买金额	本期出售金额	期末数
金融资产							
4. 其他权益工具投资	550,039,809.55	3,022,321.56	-52,323,472.50	-	-	-	553,062,131.11
金融资产小计	550,039,809.55	3,022,321.56	-52,323,472.50	-	-	-	553,062,131.11
上述合计	550,039,809.55	3,022,321.56	-52,323,472.50	-	-	-	553,062,131.11

报告期内公司主要资产计量属性是否发生重大变化

□ 是 √ 否

3、截至报告期末的资产权利受限情况

截止 2019 年 6 月 30 日，公司货币资金中存在 70,113,513.58 元受限资金，主要系供应商诉讼引致账户冻结所致；

截止 2019 年 6 月 30 日，公司固定资产中存在 92,620,554.09 元服务器资产因欠费留置；

截止 2019 年 6 月 30 日，公开信息显示公司因司法冻结受限股权情况如下：

公司名称	乐视网持股比例	目前是否被司法冻结
喜悦娱乐（杭州）股份有限公司	4.55%	是
乐融致新电子科技（天津）有限公司	36.40%	是
乐视云计算有限公司	50.00%	是
北京乐视流媒体广告有限公司	100.00%	是
东阳市乐视花儿影视文化有限公司	100.00%	是
北京智驿信息技术有限责任公司	16.89%	是
乐视创景科技（北京）有限公司	8.75%	是
乐视新媒体文化（天津）有限公司	100.00%	是
乐视网（天津）信息技术有限公司	100.00%	是
乐视音乐文化产业发展（北京）有限公司	15.00%	是
乐视商用（北京）科技有限公司	9.00%	是
乐视体育文化产业发展（北京）有限公司	6.47%	是
重庆乐视小额贷款有限公司	100.00%	是
乐视财富（北京）信息技术有限公司	100.00%	是
乐视原创（北京）文化传媒有限公司	100.00%	是
新乐融科技发展（天津）有限公司	100.00%	是
乐视云网络技术（北京）有限公司	100.00%	是
霍尔果斯乐视新生代文化传媒有限公司	100.00%	是
乐视电子商务（北京）有限公司	15.00%	是
乐视网文化发展（北京）有限公司	51.00%	是
乐视网（上海）信息技术有限公司	100.00%	是
北京益动思博网络科技有限公司	13.33%	是

注：1、以上列表统计信息以国家企业信用信息公示系统及北京市工商网系统为官方输出口径；

2、由于输出口径的限制，以上信息可能存在滞后性。

五、投资状况分析

1、总体情况

适用 不适用

报告期投资额（元）	上年同期投资额（元）	变动幅度
298,367,509.78	552,010,491.93	-45.95%

2、报告期内获取的重大的股权投资情况

适用 不适用

3、报告期内正在进行的重大的非股权投资情况

适用 不适用

4、以公允价值计量的金融资产

适用 不适用

单位：元

资产类别	初始投资成本	本期公允价值变动损益	计入权益的累计公允价值变动	报告期内购入金额	报告期内售出金额	累计投资收益	期末金额	资金来源
股票	80,675,719.67	3,022,321.56	-52,323,472.50	0.00	0.00	-52,323,472.50	28,352,247.17	自有资金
合计	80,675,719.67	3,022,321.56	-52,323,472.50	0.00	0.00	-52,323,472.50	28,352,247.17	--

5、募集资金使用情况

适用 不适用

公司报告期无募集资金使用情况。

注：截止 2017 年 12 月 31 日，公司非公开发行募投项目已全部投出，具体包括视频内容资源库建设项目、平台应用技术研发项目、品牌营销体系建设项目。2019 年 4 月 27 日，公司披露《董事会关于 2018 年度募集资金存放与使用情况的专项报告暨募投项目结项及节余募集资金永久补充流动资金的进展公告》（公告编号：2019-055），截止 2018 年 12 月 31 日，募集资金存放专项账户合计余额约 15.73 万元。

由于目前公司募集资金专项账户被冻结，待冻结解除后公司将划转节余资金，对该募集资金专户进行销户处理，截止 2019 年 6 月 30 日，募集资金存放专项账户合计余额约 15.76 万元。

6、委托理财、衍生品投资和委托贷款情况

（1）委托理财情况

适用 不适用

报告期内委托理财概况

单位：万元

具体类型	委托理财的资金来源	委托理财发生额	未到期余额	逾期未收回的金额
银行理财产品	子公司鑫根基金及花儿影视自有资金	28,800.00	400.00	0.00
合计		28,800.00	400.00	0.00

（2）衍生品投资情况

适用 不适用

（3）委托贷款情况

适用 不适用

六、重大资产和股权出售

1、出售重大资产情况

适用 不适用

2、出售重大股权情况

七、主要控股参股公司分析

适用 不适用

主要子公司及对公司净利润影响达 10%以上的参股公司情况

单位：人民币元

公司名称	公司类型	主要业务	注册资本	总资产	净资产	营业收入	营业利润	净利润
乐融致新电子科技（天津）有限公司	参股公司	产品生产、销售	374,596,082.06	3,830,190,104.63	-2,627,484,335.15	455,986,476.51	-282,583,650.78	-250,350,862.12

报告期内取得和处置子公司的情况

适用 不适用

八、公司控制的结构化主体情况

适用 不适用

九、对 2019 年 1-9 月经营业绩的预计

预测年初至下一报告期期末的累计净利润可能为亏损或者与上年同期相比发生大幅度变动的警示及原因说明

适用 不适用

十、公司面临的风险和应对措施

基于公司目前的运营情况，公司董事会、监事会及管理层提请投资者注意投资风险：

（一）公司巨额亏损及持续经营能力的风险

自2019年5月15日，公司发布《关于重大诉讼进展及重大风险提示的公告》以来，公司违规对乐视体育担保案已经有乐

视体育18方投资人对公司提起仲裁，其中8起仲裁案已经出具仲裁结果，其他10起仲裁案仍在审理过程中。已经出具结果的8起仲裁均为公司败诉，公司在充分评估未决仲裁结果，及未来潜在被诉的可能性后，基于审慎性考虑，计提乐视体育、乐视云案件负债约98亿余元。在未履行《公司法》、《公司章程》等法律法规规定的上市公司审批、审议、签署程序、上市公司未授权代理人签订合同背景下，时任管理层作为签订合同的超越代理人权限签订合同并给公司造成巨额经济损失，是导致公司本期巨额亏损的主要原因。

公司2019年上半年归属母公司净亏损100.46亿余元，现金流紧张导致公司存在较大运营压力，公司整体运营及业务恢复可能存在重大不确定性。公司管理层一方面正在与非上市体系关联方就债务问题处理协商、谈判，一方面坚持并加紧对大股东及其关联方追讨债务偿还，要求大股东及其关联方对公司今日寸步难行局面负责、采取可实施弥补措施。公司将采取包括法律手段在内的一切方式维护股东利益，维持公司持续经营能力。

（二）公司实际控制人可能发生变更的风险

截止2018年8月28日，公司控股股东贾跃亭先生持有公司920,470,732股股份，占总股本的23.07%，其中857,350,114股已质押；920,470,732股被冻结。本次贾跃亭先生股份被司法冻结，系因贾跃亭先生为非上市业务融资承担个人连带担保引发的财产保全所致。

根据贾跃亭先生之前邮件确认，其所有股票质押式回购交易已触及协议约定的平仓线，且贾跃亭先生所有股票质押式回购交易均已违约。

贾跃亭先生股权质押存在因无法及时追加担保而被相关机构处置的风险，从而可能导致公司实际控制人发生变更。公司已多次邮件发送并提醒信息披露义务人贾跃亭先生按照《深圳证券交易所上市公司股东及董事、监事、高级管理人员减持股份实施细则》等相关规定，如若贾跃亭先生股份涉及到司法强制执行和执行股权质押协议触发减持行为，需按照相关规定要求提前通知上市公司减持计划，上市公司向交易所备案并予以公告。

公司也将持续关注贾跃亭先生股份变动情况并及时履行信息披露义务，后续相关信息请以上市公司公告为准。

（三）对大股东及其关联方企业应收款项存在回收风险

自2016年以来，公司通过向贾跃亭先生控制的关联方销售货物、提供服务等经营性业务及代垫费用等资金往来方式形成了大量关联应收和预付款项。截至2019年6月30日，大股东及其实际控制企业对上市公司合并范围的欠款余额达到约19.85亿元（由于乐融致新不再纳入上市公司合并范围，大股东及其关联方对乐融致新应付款项不再纳入上市公司合并范围）。

上市公司与大股东及其关联方债务问题处理陷于停滞状态，公司现任董事会、管理层要继续面对诸多历史问题无法得到解决，同时面临因现金流极度紧张引发大量债务违约，进而被动应对诸多诉讼和无法短期内执行的判决，上述问题直接关系到公司未来生存和发展。

（四）债务规模巨大且短期内无法解决

截至2019年6月30日，上市公司合并报表范围内应付票据及应付账款32.03亿元，主要为应付供应商及服务商欠款。公司一直持续努力与供应商等债权人就债务展期、偿还方案谈判，为公司生产经营创造条件。

截至2019年6月30日，上市公司合并报表范围内长短期借款共5.55亿元，其他流动负债33.04亿元，主要为公司向金融机构及非金融企业借款产生。

截止目前，公司未偿还完毕天津嘉睿2017年11月借款及融创房地产代乐视网垫付的中泰创盈贷款本息。

公司面对诸多历史问题无法得到有效、及时解决，同时面临因现金流极度紧张引发大量债务违约，进而被动应对诸多诉讼和无法短期内执行的判决，公司金融和市场信用跌入谷底，业务开展遭受重重阻碍。

根据中国执行信息公开网显示，公司因（2018）京0105执13288号、（2018）京0105执13290号、（2018）京0105执13714号、（2018）京0105执13712号、（2018）京0105执13713号、（2018）京01执445号、（2018）京0108执16181号案件被列为失信被执行人。

（五）公司现有债务到期导致公司现金流进一步紧张的风险

公司未来经营的主要现金来源为公司会员、广告及MCN短视频等业务收入及银行借款、外部借款等融资渠道。公司市场环境变化及非上市业务的冲击导致公司业务规模相应调整，业务收入水平下降，同时业务规模下降导致银行信贷额度收紧，公司存在因债务到期导致现金流进一步紧张的风险。

（六）违规对外承担回购责任的风险

针对乐视体育等违规对外承担回购责任案件，上市公司会积极应诉，以避免上述违规事项对公司、中小股东权益的损害，保护上市公司利益。如公司最终胜诉，上市公司权益和中小股东利益得到保护，公司免于承担任何赔偿、回购责任，有利于后续生产、经营恢复；如公司败诉，上市公司根据承担的回购和其他赔偿责任、债务等，会向相关责任人及相关公司继续追索、起诉。

其他详细情况参见公司每周披露的《关于股票存在被暂停上市风险的提示性公告》。

第五节 重要事项

一、报告期内召开的年度股东大会和临时股东大会的有关情况

1、本报告期股东大会情况

会议届次	会议类型	投资者参与比例	召开日期	披露日期	披露索引
2019 年第一次临时股东大会	临时股东大会	9.41%	2019 年 04 月 09 日	2019 年 04 月 09 日	巨潮资讯网 (http://www.cninfo.com.cn) 披露的 《2019 年第一次临时股东大会会议决 公告》(公告编号: 2019-042)
2019 年第二次临时股东大会	临时股东大会	8.68%	2019 年 05 月 06 日	2019 年 05 月 06 日	巨潮资讯网 (http://www.cninfo.com.cn) 披露的 《2019 年第二次临时股东大会会议决 公告》(公告编号: 2019-066)
2018 年度股东大会	年度股东大会	8.76%	2019 年 06 月 28 日	2019 年 06 月 28 日	巨潮资讯网 (http://www.cninfo.com.cn) 披露的 《2018 年度股东大会会议决公告》(公 告编号: 2019- 078)
2019 年第三次临时股东大会	临时股东大会	8.62%	2019 年 07 月 23 日	2019 年 07 月 23 日	巨潮资讯网 (http://www.cninfo.com.cn) 披露的 《2019 年第三次临时股东大会会议决 公告》(公告编号: 2019-089)

2、表决权恢复的优先股股东请求召开临时股东大会

适用 不适用

二、本报告期利润分配及资本公积金转增股本情况

适用 不适用

三、公司实际控制人、股东、关联方、收购人以及公司等承诺相关方在报告期内履行完毕及截至报告期末超期未履行完毕的承诺事项

适用 不适用

承诺事由	承诺方	承诺类型	承诺内容	承诺时间	承诺期限	履行情况
其他对公司中小股东所作承诺	甘薇、贾跃亭	同业竞争	为解决乐漾与公司的同业竞争问题，甘薇女士、贾跃亭先生愿意在优先保障上市公司股东利益的前提下，在 1 个月内，提出合理解决同业竞争方案，并将积极配合上市公司的尽职调查及履行相关内部决策程序。 2017 年 3 月 30 号公司披露了《关于公司控股股东及配偶涉及同业竞争事宜解决方案的公告》(2017-034)。	2017 年 03 月 01 日	1 个月	(见注)
承诺是否及时履行	否					
如承诺超期未履行完毕的，应当详细说明未完成履行的具体原因及下一步的工作计划	注：2018 年 1 月 2 日公司披露了《关于公司控股股东及配偶涉及同业竞争事宜解决方案进展的公告》，后经公司询问贾跃亭先生方，对方回复：因其受乐视网非上市体系流动性风波影响，目前甘薇女士作为部分债务的连带担保方，名下资产已被司法冻结，乐漾影视的大部分业务也已无法顺利开展，甚至接近停滞状态，故当前不具备继续推进上市公司收购甘薇女士股权的可操作性。甘薇女士将尽快解决所持乐漾影视					

	股权处置事宜，如有进一步进展，将及时通知上市公司，配合上市公司解决同 业竞争事项。
--	---

四、聘任、解聘会计师事务所情况

半年度财务报告是否已经审计

是 否

公司半年度报告未经审计。

五、董事会、监事会对会计师事务所本报告期“非标准审计报告”的说明

适用 不适用

六、董事会对上年度“非标准审计报告”相关情况的说明

适用 不适用

公司于2019年4月26日披露了《董事会关于2018年度审计报告非标准审计意见所涉及事项的专项说明》，公司董事会对立信会计师事务所发表的无法表示审计意见涉及事项的情况分别说明如下：

关于无形资产摊销及减值问题，公司已聘请评估机构对无形资产减值事项进行评估，并提升了收入预测的合理性。此后，董事会将继续督促管理层做好无形资产摊销、减值计提管理工作。

关于消除审计机构对持续经营的重大疑虑问题，董事会督促管理层积极采取相应措施，回笼并筹措资金，以支持公司可见未来十二个月的经营需要。

公司董事会将带领和督促管理层积极采取措施改善公司持续经营能力：

（1）2019年度，上市公司将继续从恢复公司品牌、市场地位、提升服务质量、挖掘研发潜能等方面，不断提高业务规模和盈利能力，并对2019年现金流收支情况进行合理预测，以控制经营性现金流支出，满足日常经营成本和费用支出。具体措施如下：

- ①与债权人就逾期债务展期，偿还方案进行谈判和解，以及争取债务折扣比例等；
- ②债权债务重组，减小整体债务规模；
- ③与金融机构协商到期贷款承接、展期；
- ④开源节流：开拓新业务、降低成本费用；
- ⑤引入其他内容方提升内容完善度、日活跃用户数；
- ⑥梳理规划现有影视剧版权，追回或转卖过往影视剧投资资源。

同时，公司不放弃积极、持续与大股东及其关联方协商、谈判债务解决方案。

（2）按时发放员工工资并缴纳社保，稳定公司业务、产研及职能部门的骨干、主管人员以及公司的关键管理人员。

（3）为避免大量诉讼对公司日常经营造成的困难、阻碍，2019年公司将继续积极与债权人协商、谈判达成偿还和解方案或债务折扣处理，缓解公司整体债务规模。

其他详细内容请参看《董事会关于2018年度审计报告非标准审计意见所涉及事项的专项说明》原文。

七、破产重整相关事项

适用 不适用

公司报告期未发生破产重整相关事项。

八、诉讼事项

重大诉讼仲裁事项

√ 适用 □ 不适用

本报告期重大诉讼、仲裁事项

本报告期涉及重大诉讼（仲裁）事项详见《关于公司涉及诉讼（仲裁）事项的公告》（公告编号：2019-006、044、074、085、090、092、094）

其他诉讼事项

√ 适用 □ 不适用

1、公司于 2019 年 2 月 1 日在巨潮资讯网（<http://www.cninfo.com.cn>）披露了《自前次披露后新增累计诉讼、仲裁案件的补充披露公告》公告编号：2019-022。

2、截止 2019 年 8 月 20 日，公司合并范围内披露的主诉案件执行中（含调解及判决类）案件对应的诉讼标的额约 3.15 亿元（实际执行金额将以判决书和调解书为准），在诉类案件对应的诉讼标的额约 6.05 亿元；公司合并范围内披露的被告案件执行中（含调解及判决类）案件对应的诉讼标的额约 61.67 亿元（实际执行金额将以判决书和调解书为准），在诉类案件对应的诉讼标的额约 35.82 亿元。

已披露的被告案件中，案件进展统计情况如下：

诉讼(仲裁)原告	诉讼标的金额（万元）	诉讼(仲裁)进展
德邦证券股份有限公司	8080.5	申请执行中（含调解、撤诉及判决类）类合同案件（实际执行金额将以判决书和调解书为准）
春秋时代（霍尔果斯）影业有限公司	6,498.45	申请执行中（含调解、撤诉及判决类）类合同案件（实际执行金额将以判决书和调解书为准）
北京金源互动科技有限公司	247.96	申请执行中（含调解、撤诉及判决类）类合同案件（实际执行金额将以判决书和调解书为准）
上海山上石影业有限公司	512.88	申请执行中（含调解、撤诉及判决类）类合同案件（实际执行金额将以判决书和调解书为准）
上海灿星文化传媒股份有限公司	538.13	申请执行中（含调解、撤诉及判决类）类合同案件（实际执行金额将以判决书和调解书为准）
上海灿星文化传媒股份有限公司	1,009.00	申请执行中（含调解、撤诉及判决类）类合同案件（实际执行金额将以判决书和调解书为准）
上海灿星文化传媒股份有限公司	6,300.00	申请执行中（含调解、撤诉及判决类）类合同案件（实际执行金额将以判决书和调解书为准）
上海灿星文化传媒股份有限公司	1,000.22	申请执行中（含调解、撤诉及判决类）类合同案件（实际执行金额将以判决书和调解书为准）
中国联合网络通信有限公司扬州市分公司	249.63	申请执行中（含调解、撤诉及判决类）类合同案件（实际执行金额将以判决书和调解书为准）
江苏凤凰联动影业有限公司	2,948.75	申请执行中（含调解、撤诉及判决类）类合同案件（实际执行金额将以判决书和调解书为准）
中传视界（杭州）文化传媒有限公司	400.00	申请执行中（含调解、撤诉及判决类）类合同案件（实际执行金额将以判决书和调解书为准）
华宇世博音乐文化（北京）有限公司	50.94	申请执行中（含调解、撤诉及判决类）类合同案件（实际执行金额将以判决书和调解书为准）
上海东方娱乐传媒集团有限公司	1,121.92	申请执行中（含调解、撤诉及判决类）类合同案件（实际执行金额将以判决书和调解书为准）

上海国际赛车场经营发展有限公司	1,953.49	申请执行中（含调解、撤诉及判决类）类合同案件（实际执行金额将以判决书和调解书为准）
上海东方娱乐传媒集团有限公司	34.62	申请执行中（含调解、撤诉及判决类）类合同案件（实际执行金额将以判决书和调解书为准）
中国移动通信集团四川有限公司成都分公司	419.88	申请执行中（含调解、撤诉及判决类）类合同案件（实际执行金额将以判决书和调解书为准）
北京中天海恒传媒有限公司	5.80	申请执行中（含调解、撤诉及判决类）类合同案件（实际执行金额将以判决书和调解书为准）
北京光影华视文化传媒有限公司	642.53	申请执行中（含调解、撤诉及判决类）类合同案件（实际执行金额将以判决书和调解书为准）
重庆战略性新兴产业乐视云专项股权投资基金合伙企业（有限合伙）	17,792.39	申请执行中（含调解、撤诉及判决类）类合同案件（实际执行金额将以判决书和调解书为准）
济南鲁信文化体育产业投资中心（有限合伙）	17,738.18	申请执行中（含调解、撤诉及判决类）类合同案件（实际执行金额将以判决书和调解书为准）
深圳市德信长弘投资中心（有限合伙）	26,772.53	申请执行中（含调解、撤诉及判决类）类合同案件（实际执行金额将以判决书和调解书为准）
深圳中金前海伯乐三号基金中心（有限合伙）	34,723.36	申请执行中（含调解、撤诉及判决类）类合同案件（实际执行金额将以判决书和调解书为准）
深圳前海思拓基金投资合伙企业（有限合伙）	13,390.01	申请执行中（含调解、撤诉及判决类）类合同案件（实际执行金额将以判决书和调解书为准）
德清凯佼投资合作企业（有限合伙）	12,955.32	申请执行中（含调解、撤诉及判决类）类合同案件（实际执行金额将以判决书和调解书为准）
遵义奇成科伊企业管理合伙企业（有限合伙）	4,267.48	申请执行中（含调解、撤诉及判决类）类合同案件（实际执行金额将以判决书和调解书为准）
天弘创新资产管理有限公司	10,329.86	申请执行中（含调解、撤诉及判决类）类合同案件（实际执行金额将以判决书和调解书为准）
深圳市平银能矿投资管理有限公司	139,996.14	申请执行中（含调解、撤诉及判决类）类合同案件（实际执行金额将以判决书和调解书为准）

已披露的主诉案件中，案件进展统计情况如下：

诉讼(仲裁)被告	诉讼标的金额（万元）	诉讼(仲裁)进展
东阳岭南合众文化发展传媒有限公司	276	申请执行中（含调解、撤诉及判决类）类合同案件（实际执行金额将以判决书和调解书为准）
北京东方车云信息技术有限公司	12,597.66	申请执行中（含调解、撤诉及判决类）类合同案件（实际执行金额将以判决书和调解书为准）
北京东方车云信息技术有限公司、北京易到旅行社有限公司、易到旅行社（天津）有限公司、智行唯道（北京）信息技术有限公司	13,866.63	申请执行中（含调解、撤诉及判决类）类合同案件（实际执行金额将以判决书和调解书为准）

3、截至 2019 年 8 月 28 日，公司合并范围因未决诉讼败诉可能性较大，共形成预计负债约 82.24 亿元。

4、重大诉讼—对乐视体育违规担保案件进展，公司于 2019 年 8 月 20 日在巨潮资讯网（<http://www.cninfo.com.cn>）披露了《关于公司涉及诉讼（仲裁）事项的进展公告》公告编号：2019-095，2019 年 5 月 15 日，披露了《关于重大诉讼进展及重大风险提示的公告》公告编号：2019-069。截止 2019 年 8 月 28 日，乐视体育 18 方股东已对上市公司提起仲裁申请，有 8 方股东已经出具仲裁结果，其他 10 方股东仲裁仍在审理过程中，如上市公司违规担保案件均被判决败诉，很可能导致上市

公司承担无法解决的巨大债务。

5、重大诉讼—乐视云违规担保案件进展，公司于 2019 年 8 月 14 日在巨潮资讯网（<http://www.cninfo.com.cn>）披露了《关于公司涉及诉讼（仲裁）事项的进展公告》公告编号：2019-093。

九、媒体质疑情况

适用 不适用

本报告期公司无媒体普遍质疑事项。

十、处罚及整改情况

适用 不适用

公司报告期不存在处罚及整改情况。

十一、公司及其控股股东、实际控制人的诚信状况

适用 不适用

截止2019年8月28日，公司控股股东贾跃亭先生持有公司920,470,732股股份，占总股本的23.07%，其中857,350,114股已质押；920,470,732股被北京市第三中级人民法院等司法机关冻结，冻结时间为自冻结之日起三年；920,470,732股被上海市高级人民法院等轮候冻结，轮候冻结期限为36个月。本次贾跃亭先生股份被司法冻结，系因贾跃亭先生为非上市业务融资承担个人连带担保引发的财产保全所致。

根据全国法院被执行人信息查询系统显示，贾跃亭先生已十四次被列入失信被执行人名单中。

2019年上半年因未履行生效法律文书义务而被列为失信被执行人的包括：

根据全国法院失信被执行人名单信息公布与查询系统显示，案号(2019)京03执446号：

1.向华融证券股份有限公司支付七亿九千五百四十四万六千元；

2.向华融证券股份有限公司支付利息（计算基数为本金七亿九千四百八十九万元，年利率为7.3%，年按360天计，自2017年6月20日起计算至实际清偿日止）及违约金（计算基数为本金七亿九千四百八十九万元，年利率为2.7%，年按360天计，自2019年1月1日起计算至实际清偿日止）；

3.负担案件申请执行费九十五万九千九百五十五元及执行中实际支出的费用。

根据全国法院失信被执行人名单信息公布与查询系统显示，案号(2019)京03执518号：向申请执行人支付人民币1500万元。

根据全国法院失信被执行人名单信息公布与查询系统显示，案号(2019)京03执531号：三被执行人支付人民币八千二百零八万六千六百五十七元及利息。

根据全国法院失信被执行人名单信息公布与查询系统显示，案号(2019)京03执301号：未履行生效法律文书确定的义务。

根据全国法院失信被执行人名单信息公布与查询系统显示，案号(2019)鄂96执53号：

1.贾跃亭于本判决生效之日起十五日内向长江证券（上海）资产管理有限公司支付借款本金500000000元及利息（自2017年3月21日至2017年6月25日，按年利率5.8%计算）；

2.贾跃亭于本判决生效之日起十五日内向长江证券（上海）资产管理有限公司支付违约金（违约金的计算方式为以529000000元为基数，以万分之五为标准，自2017年6月26日起计算至实际清偿之日止）。

十二、公司股权激励计划、员工持股计划或其他员工激励措施的实施情况

适用 不适用

公司报告期无股权激励计划、员工持股计划或其他员工激励措施及其实施情况。

十三、重大关联交易

1、与日常经营相关的关联交易

适用 不适用

日常关联交易对方范围	2019 年度关联交易预计已审批情况	2019 年上半年公司日常经营关联交易类型	2019 年上半年公司关联交易发生金额
乐视影业、乐融致新；融创房地产及其实际控制企业和关联方；公司实际控制人控制的关联方公司；酷派集团及其关联方；TCL 电子及其关联方等	采购智能终端产品、电影网络版权、小说剧本等改编权以及商品和服务等合计不超过 1.73 亿元	利息支出、接受劳务的关联交易	8,640.96 万元
	销售商品及服务、提供金融服务等合计不超过 1.69 亿元	向关联方销售商品及服务、利息收入及广告投放等	4,970.15 万元

2、资产或股权收购、出售发生的关联交易

适用 不适用

公司报告期未发生资产或股权收购、出售的关联交易。

3、共同对外投资的关联交易

适用 不适用

公司报告期未发生共同对外投资的关联交易。

4、关联债权债务往来

适用 不适用

是否存在非经营性关联债权债务往来

是 否

应收关联方债权

详见第十二节 其他报送数据 二、上市公司发生控股股东及其关联方非经营性占用资金情况

5、其他重大关联交易

适用 不适用

重大关联交易临时报告披露网站相关查询

临时公告名称	临时公告披露日期	临时公告披露网站名称
关于公司债权转让暨关联交易的公告（公告编号：2019-003）	2019-01-02	巨潮资讯网（http://www.cninfo.com.cn）
关于公司签订租赁协议暨关联交易的公告（公告编号：2019-033）	2019-03-23	巨潮资讯网（http://www.cninfo.com.cn）

十四、重大合同及其履行情况

1、托管、承包、租赁事项情况

（1）托管情况

适用 不适用

公司报告期不存在托管情况。

（2）承包情况

适用 不适用

公司报告期不存在承包情况。

（3）租赁情况

适用 不适用

租赁情况说明

公司租赁北京宏城鑫泰置业有限公司和山西西贝尔置业有限公司办公室用房。

2019年3月，公司与乐融致新、乐视保理、乐视影业分别签署《房屋租赁协议》，转租乐融大厦部分办公楼层于关联方使用，具体情况详见《关于公司签订租赁协议暨关联交易的公告》（公告编号：2019-033）

为公司带来的损益达到公司报告期利润总额 10%以上的项目

适用 不适用

公司报告期不存在为公司带来的损益达到公司报告期利润总额 10%以上的租赁项目。

2、重大担保

适用 不适用

（1）担保情况

单位：万元

公司对外担保情况（不包括对子公司的担保）								
担保对象名称	担保额度 相关公告 披露日期	担保额度	实际发生日期 （协议签署 日）	实际担保金额	担保类型	担保期	是否履行 完毕	是否为关 联方担保

深圳市乐视鑫根并购基金投资管理企业（有限合伙）一期募集资金本金及预期收益	2016年03月27日	一期规模48亿，预期收益15%/年	2016年03月27日	实际募集资金43.54亿元，预期收益15%/年	连带责任保证	5年	否	是
--------------------------------------	-------------	-------------------	-------------	-------------------------	--------	----	---	---

注：

1、2018年10月31日，第四届董事会第三次会议审议通过《关于乐视并购基金签署<合伙人会议决议>的议案》，独立董事发表事前认可及同意的独立意见；2018年11月19日，2018年第4次临时股东大会审议通过上述议案。

《合伙人会议决议》中，各合伙人同意乐视鑫根并购基金归还优先级部分出资以减少并暂停其每年固定收益支出，乐视网有条件可不再对优先级有限合伙人出资份额履行年化15%受让义务及超额收益分配等条款。

《合伙人会议决议》的达成可减少公司短期的资金周转负担，在不影响上市公司整体现金流的情况下，将基金账面有限资金更优化地使用——有效缩减上市公司的债务、而非支付即期费用。其他具体情况详见《关于乐视并购基金签署<合伙人会议决议>的公告》（2018-176）。

2、2017年度股东大会审议通过了《关于乐视致新电子科技（天津）有限公司拟向天津嘉睿汇鑫企业管理有限公司申请借款5亿元的议案》、《关于为控股子公司提供担保的议案》、《关于乐视网信息技术（北京）股份有限公司拟向天津嘉睿汇鑫企业管理有限公司申请借款12.9亿元的议案》、《关于为公司借款提供反担保暨关联担保的议案》，截止目前，乐融致新及上市公司尚未偿还天津嘉睿相关借款。

3、2019年6月12日，公司发布了《关于公司涉及诉讼（仲裁）事项的公告》，申请人天津嘉睿汇鑫企业管理有限公司与融创房地产集团有限公司分别通过中国国际经济贸易仲裁委员会向被申请人乐视网信息技术（北京）股份有限公司提起仲裁（详见巨潮资讯网（<http://www.cninfo.com.cn>）披露的公告编号：2019-074）。在天津嘉睿汇鑫企业管理有限公司与融创房地产集团有限公司的仲裁请求中包括对质押资产乐融致新、乐视云等股权的处置请求，如若公司败诉，且不能足额偿还全部借款及利息的情况下，存在质押资产被处置的风险。

（2）违规对外担保情况

适用 不适用

注：详见本报告第四节“经营情况讨论与分析”中“十、公司面临的风险和应对措施”“（六）违规对外承担回购责任的风险”

3、其他重大合同

适用 不适用

公司报告期不存在其他重大合同。

十五、社会责任情况

1、重大环保情况

适用 不适用

2、履行精准扶贫社会责任情况

公司报告半年度暂未开展精准扶贫工作，也暂无后续精准扶贫计划。

十六、其他重大事项的说明

适用 不适用

1、由于乐视体育违规担保案，报告期内计提乐视体育、乐视云案件负债约98亿余元，致使公司2019年上半年归属母公司净亏损100.46亿余元。公司整体运营及业务恢复可能存在重大不确定性，公司管理层一方面正在与非上市体系关联方就债务问题处理协商、谈判，一方面坚持并加紧对大股东及其关联方追讨债务偿还，要求大股东及其关联方对公司今日寸步难行局面负责、采取可实施弥补措施。公司将采取包括法律手段在内的一切方式维护股东利益，维持公司持续经营能力。

2、2019年4月26日，公司披露了《2018年年度报告》，经立信会计师事务所（特殊普通合伙）出具的审计报告确认，公司2018年度经审计净资产为负，公司股票已于公告当日停牌。2019年5月10日，公司收到深圳证券交易所《关于乐视网信息技术（北京）股份有限公司股票暂停上市的决定》（深证上[2019]265号），公司股票自2019年5月13日起暂停上市。2019年6月5日、2019年7月4日、2019年8月2日，公司分别披露了《关于公司股票暂停上市进展暨存在终止上市风险提示的公告》，公司管理层通过处理大股东及其关联方应收款，恢复主营业务，控制成本、费用指出，完善内部管理等策略，改善公司经营现状，持续努力消除暂停上市风险，公司将采取包括法律手段在内的一切方式维护中小股东及债权人利益。（详见巨潮资讯网（<http://www.cninfo.com.cn>）披露的公告编号：2019-059、060、068、073、084、091）

十七、公司子公司重大事项

适用 不适用

公司于2019年1月18日披露《关于全资子公司进行业绩奖励的公告》（巨潮资讯网（<http://www.cninfo.com.cn>）公告编号：2019-013）。经上市公司管理层与花儿影视管理层协商讨论，考虑到影视行业竞争激烈、花儿影视资金使用效率及筹划安排，在不影响花儿影视核心竞争力和正常工作进度的情况下，花儿影视可根据内部资金整体使用安排分配奖励支付进度。

第六节 股份变动及股东情况

一、股份变动情况

1、股份变动情况

单位：股

	本次变动前		本次变动增减（+，-）					本次变动后	
	数量	比例	发行新股	送股	公积金转股	其他	小计	数量	比例
一、有限售条件股份	945,485,462	23.70%	-	-	-	-921,602,700	-921,602,700	23,882,762	0.60%
其他内资持股	945,485,462	23.70%	-	-	-	-921,602,700	-921,602,700	23,882,762	0.60%
其中：境内法人持股	23,882,312	0.60%	-	-	-	0	0	23,882,312	0.60%
境内自然人持股	921,603,150	23.10%	-	-	-	-921,602,700	-921,602,700	450	0.00%
二、无限售条件股份	3,043,954,730	76.30%	-	-	-	921,602,700	921,602,700	3,965,557,430	99.40%
人民币普通股	3,043,954,730	76.30%	-	-	-	921,602,700	921,602,700	3,965,557,430	99.40%
三、股份总数	3,989,440,192	100.00%	-	-	-	0	0	3,989,440,192	100.00%

股份变动的原因

适用 不适用

2017年7月6日，公司发布贾跃亭先生辞职公告；

2017年10月27日，公司发布梁军先生、高飞先生、蒋晓琳女士、杨永强先生辞职公告；

2017年11月3日，公司发布吴亚洲先生辞职公告；

2018年4月4日，公司发布金杰先生、谭殊女士辞职的公告；

2018年7月13日，公司发布赵凯先生辞职的公告；

2018年7月20日，公司发布刘弘先生辞职的公告；

2018年12月13日，公司发布李宇浩先生辞职的公告。

根据董监高股份锁定的相关规定，董监高在任期届满前离职的，应当在其就任时确定的任期内和任期届满后六个月内，继续遵守下列限制性规定：

- （一）每年转让的股份不得超过其所持有本公司股份总数的百分之二十五；
- （二）离职后半年内，不得转让其所持本公司股份；
- （三）《公司法》对董监高股份转让的其他规定。

截止报告期末，贾跃亭先生、梁军先生、高飞先生、蒋晓琳女士、杨永强先生、吴亚洲先生、金杰先生、谭殊女士、赵凯先生、刘弘先生均已任期届满后六个月，因此上述人员所持限售股均已解除限售。

截止报告期末，李宇浩先生自辞职之日起已满六个月，但尚在公司第四届董事会任期之内，因此解除限售股数量为150股。

综上，报告期内，境内自然人持股解除限售921,602,700股。

股份变动的批准情况

适用 不适用

详见“股份变动的原因”

股份变动的过户情况

适用 不适用

股份回购的实施进展情况

适用 不适用

采用集中竞价方式减持回购股份的实施进展情况

适用 不适用

股份变动对最近一年和最近一期基本每股收益和稀释每股收益、归属于公司普通股股东的每股净资产等财务指标的影响

适用 不适用

公司认为必要或证券监管机构要求披露的其他内容

适用 不适用

2、限售股份变动情况

适用 不适用

单位：股

股东名称	期初限售股数	本期解除限售股数	本期增加限售股数	期末限售股数	限售原因	拟解除限售日期
贾跃亭	768,199,982	768,199,982	0	0	--	--
刘弘	122,460,752	122,460,752	0	0	--	--
乐视控股（北京）有限公司	23,882,312	0	0	23,882,312	定向增发股锁定	原定 2019 年 5 月 14 日解除，目前股票处于停牌中。
杨永强	16,564,714	16,564,714	0	0	--	--
高飞	5,403,330	5,403,330	0	0	--	--
金杰	4,245,450	4,245,450	0	0	--	--
吴亚洲	2,804,602	2,804,602	0	0	--	--
赵凯	734,760	734,760	0	0	--	--
蒋晓琳	498,300	498,300	0	0	--	--
梁军	351,090	351,090	0	0	--	--
谭殊	339,570	339,570	0	0	--	--
李宇浩	600	150	0	450	高管锁定	高管离任半年至任期届满 6 个月内，每年转让的股份不得超过其所持有本公司股份总数的 25%
合计	945,485,462	921,602,700	0	23,882,762	--	--

二、证券发行与上市情况

□ 适用 √ 不适用

三、公司股东数量及持股情况

单位：股

报告期末普通股股东总数		280,711						
持股 5%以上的普通股股东或前 10 名股东持股情况								
股东名称	股东性质	持股比例	报告期末持股数量	报告期内增减变动情况	持有有限售条件的股份数量	持有无限售条件的股份数量	质押或冻结情况	
							股份状态	数量
贾跃亭	境内自然人	23.07%	920,470,732	-54,208,520	0	920,470,732	冻结	920,470,732
							质押	857,350,114
天津嘉睿汇鑫企业管理有限公司	境内非国有法人	8.56%	341,422,214	0	0	341,422,214	质押	341,422,214
刘弘	境内自然人	2.12%	84,725,202	-37,735,550	0	84,725,202	冻结	84,725,202
							质押	49,949,359
贾跃民	境内自然人	1.60%	63,678,400	-836,100	0	63,678,400	冻结	63,678,400
							质押	35,600,000
乐视控股（北京）有限公司	境内非国有法人	0.60%	23,882,312	0	23,882,312	0	冻结	23,882,312
							质押	23,882,312
财通基金—宁波银行—财通基金—富春定增 1061 号资产管理计划	其他	0.56%	22,150,632	0	0	22,150,632	--	--
财通基金—宁波银行—财通基金—富春定增 1076 号资产管理计划	其他	0.56%	22,150,632	0	0	22,150,632	--	--
大成基金—农业银行—大成中证金融资产管理计划	其他	0.47%	18,606,848	0	0	18,606,848	--	--
广发基金—农业银行—广发中证金融资产管理计划	其他	0.38%	15,168,568	0	0	15,168,568	--	--

中欧基金—农业银行—中欧中证金融资产管理计划	其他	0.34%	13,479,168	0	0	13,479,168	--	--
上述股东关联关系或一致行动的说明	贾跃民、贾跃亭系兄弟关系，乐视控股为贾跃亭控制的企业；除此以外，公司未知其他前十名股东之间是否存在关联关系，也未知是否属于一致行动人。							
前 10 名无限售条件股东持股情况								
股东名称	报告期末持有无限售条件股份数量	股份种类						
		股份种类	数量					
贾跃亭	920,470,732	人民币普通股	920,470,732					
天津嘉睿汇鑫企业管理有限公司	341,422,214	人民币普通股	341,422,214					
刘弘	84,725,202	人民币普通股	84,725,202					
贾跃民	63,678,400	人民币普通股	63,678,400					
财通基金—宁波银行—财通基金—富春定增 1061 号资产管理计划	22,150,632	人民币普通股	22,150,632					
财通基金—宁波银行—财通基金—富春定增 1076 号资产管理计划	22,150,632	人民币普通股	22,150,632					
大成基金—农业银行—大成中证金融资产管理计划	18,606,848	人民币普通股	18,606,848					
广发基金—农业银行—广发中证金融资产管理计划	15,168,568	人民币普通股	15,168,568					
中欧基金—农业银行—中欧中证金融资产管理计划	13,479,168	人民币普通股	13,479,168					
曹勇	11,132,060	人民币普通股	11,132,060					
前 10 名无限售流通股股东之间，以及前 10 名无限售流通股股东和前 10 名股东之间关联关系或一致行动的说明	贾跃民、贾跃亭系兄弟关系，除此以外，公司未知其他前十名股东之间是否存在关联关系，也未知是否属于一致行动人。							
前 10 名普通股股东参与融资融券业务股东情况说明（如有）（参见注 4）	不适用							

公司前 10 名普通股股东、前 10 名无限售条件普通股股东在报告期内是否进行约定购回交易

是 否

公司前 10 名普通股股东、前 10 名无限售条件普通股股东在报告期内未进行约定购回交易。

四、控股股东或实际控制人变更情况

控股股东报告期内变更

适用 不适用

实际控制人报告期内变更

适用 不适用

公司报告期实际控制人未发生变更。

注：截止 2019 年 8 月 28 日，公司控股股东贾跃亭先生持有公司 920,470,732 股股份，占总股本的 23.07%，其中 857,350,114 股已质押；920,470,732 股已冻结，贾跃亭先生股份被司法冻结，系因贾跃亭先生为非上市业务融资承担个人连带担保引发的财产保全所致。

根据贾跃亭先生之前邮件确认，其所有股票质押式回购交易已触及协议约定的平仓线，且贾跃亭先生所有股票质押式回购交易均已违约。

公司目前未收到贾跃亭先生关于其持有乐视网股票的任何处置计划或安排告知，且贾跃亭先生持有公司股票的处理进度一定程度受其股票质押、冻结状态的影响，从而可能导致公司实际控制人发生变更的风险。

参见本报告“第四节 经营情况讨论与分析 十公司面临的风险和应对措施（二）公司实际控制人可能发生变更的风险”。

第七节 优先股相关情况

适用 不适用

报告期公司不存在优先股。

第八节 董事、监事、高级管理人员情况

一、董事、监事和高级管理人员持股变动

适用 不适用

公司董事、监事和高级管理人员在报告期持股情况没有发生变动，具体可参见 2018 年年报。

二、公司董事、监事、高级管理人员变动情况

适用 不适用

姓名	担任的职务	类型	日期	原因
刘淑青	董事长	离任	2019 年 05 月 24 日	个人原因
刘延峰	董事长	被选举	2019 年 05 月 24 日	-
张巍	董事	离任	2019 年 06 月 14 日	个人原因
张巍	总经理、财务总监	辞职	2019 年 06 月 14 日	个人原因
刘延峰	总经理、财务总监（代）	聘任	2019 年 06 月 14 日	-
白冰	副总经理、董事会秘书	辞职	2019 年 06 月 28 日	个人原因
刘延峰	董事会秘书（代）	聘任	2019 年 06 月 28 日	-
陈浩	董事	离任	2019 年 07 月 04 日	个人原因
李涛	职工监事	离任	2019 年 07 月 04 日	个人原因
施建新	职工监事	被选举	2019 年 07 月 04 日	
张广辉	董事	被选举	2019 年 07 月 23 日	-
武宝雨	董事	被选举	2019 年 07 月 23 日	-

注：

1、2019 年 5 月 24 日，公司发布《关于公司董事长辞职及选举新任董事长的公告》，刘淑青女士因个人原因辞去公司董事长、董事职务，第四届董事会第十二次会议选举刘延峰先生为公司第四届董事会董事长。（详见巨潮资讯网（<http://www.cninfo.com.cn>）披露的公告编号：2019-071）。

2、2019 年 6 月 14 日，公司发布《关于公司董事、总经理、财务总监辞职的公告》，张巍先生因个人原因辞去公司董事职务、审计委员会委员、总经理职务、财务总监职务，在未正式聘任新总经理、财务总监期间，由董事长刘延峰先生代为履行总经理、财务总监职责。（详见巨潮资讯网（<http://www.cninfo.com.cn>）披露的公告编号：2019-075）。

3、2019 年 6 月 28 日，公司发布《关于公司副总经理、董事会秘书辞职的公告》，白冰先生因个人原因辞去公司副总经理职务、董事会秘书职务，在未正式聘任新董事会秘书期间，由董事长刘延峰先生代为履行董事会秘书职责。（详见巨潮资讯网（<http://www.cninfo.com.cn>）披露的公告编号：2019-077）。

- 4、2019 年 7 月 5 日，公司发布《关于公司董事、职工监事辞职的公告》，原董事陈浩先生、原职工监事李涛先生因个人原因辞去公司董事职务、职工监事职务。（详见巨潮资讯网（<http://www.cninfo.com.cn>）披露的公告编号：2019-082）。
- 5、2019 年 7 月 5 日，公司发布《关于选举第四届监事会职工代表监事的公告》，公司于 2019 年 7 月 4 日召开职工代表大会，经与会职工代表审议，会议选举施建新先生担任公司第四届监事会职工代表监事。（详见巨潮资讯网（<http://www.cninfo.com.cn>）披露的公告编号：2019-083）。
- 6、2019 年 7 月 23 日，公司发布《2019 年第三次临时股东大会会议决议公告》，公司于 2019 年 7 月 3 日召开 2019 年第三次临时股东大会，审议通过了选举张广辉先生、武宝雨先生为公司第四届董事会董事的议案。（详见巨潮资讯网（<http://www.cninfo.com.cn>）披露的公告编号：2019-089）。

第九节 公司债相关情况

公司是否存在公开发行并在证券交易所上市，且在半年度报告批准报出日未到期或到期未能全额兑付的公司债券
否

第十节 财务报告

一、审计报告

半年度报告是否经过审计

是 否

公司半年度财务报告未经审计。

二、财务报表

财务附注中报表的单位为：人民币元

1、合并资产负债表

编制单位：乐视网信息技术（北京）股份有限公司

单位：元

项目	2019年6月30日	2018年12月31日
流动资产：		
货币资金	437,616,184.40	537,675,352.47
交易性金融资产	4,000,000.00	
以公允价值计量且其变动计入当期损益的金融资产		
衍生金融资产		
应收票据		6,000,000.00
应收账款	883,461,210.58	1,102,424,977.83
预付款项	503,132,603.61	524,252,198.49
其他应收款	121,913,683.66	69,619,068.41
其中：应收利息	362,049.67	1,438,430.37
应收股利	56,046,221.43	
买入返售金融资产		
存货	598,209,816.31	478,846,462.77
持有待售资产		
一年内到期的非流动资产		
其他流动资产	208,256,326.14	217,164,622.82
流动资产合计	2,756,589,824.70	2,935,982,682.79
非流动资产：		

项目	2019 年 6 月 30 日	2018 年 12 月 31 日
发放贷款和垫款	9,900,000.00	21,785,993.04
债权投资		
可供出售金融资产		550,039,809.55
其他债权投资		
持有至到期投资		
长期应收款		
长期股权投资	2,988,706,746.01	2,960,296,150.35
其他权益工具投资	553,062,131.11	
其他非流动金融资产		
投资性房地产		
固定资产	257,485,665.05	344,541,503.56
在建工程		
生产性生物资产		
油气资产		
使用权资产		
无形资产	346,368,541.77	382,000,000.00
开发支出		
商誉	747,585,265.47	747,585,265.47
长期待摊费用		586,666.67
递延所得税资产	3,491,883.15	3,664,755.27
其他非流动资产	411,611,311.53	503,523,790.36
非流动资产合计	5,318,211,544.09	5,514,023,934.27
资产总计	8,074,801,368.79	8,450,006,617.06
流动负债：		
短期借款	42,075,000.00	42,075,000.00
交易性金融负债		
以公允价值计量且其变动计入当期损益的金融负债		
衍生金融负债		
应付票据		
应付账款	3,202,872,799.88	3,354,861,921.91
预收款项	541,737,788.88	455,082,200.28
卖出回购金融资产款		

项目	2019 年 6 月 30 日	2018 年 12 月 31 日
应付职工薪酬	1,445,130.23	3,121,787.01
应交税费	366,467,216.76	372,642,428.20
其他应付款	2,046,374,318.76	277,409,700.07
其中：应付利息	331,336,935.86	175,546,231.68
应付股利	43,446,153.90	43,446,153.90
应付手续费及佣金		
持有待售负债		
一年内到期的非流动负债	217,784,394.87	323,012,799.39
其他流动负债	3,304,325,000.00	3,304,325,000.00
流动负债合计	9,723,081,649.38	8,132,530,836.86
非流动负债：		
长期借款	512,700,000.00	512,700,000.00
应付债券		
其中：优先股		
永续债		
长期应付款	62,959,347.95	56,757,950.24
长期应付职工薪酬		
预计负债	8,224,133,705.20	50,001,106.80
递延收益	66,781,894.36	131,645,613.80
递延所得税负债	3,037,852.42	3,037,852.42
其他非流动负债	3,048,941,000.00	3,048,941,000.00
非流动负债合计	11,918,553,799.93	3,803,083,523.26
负债合计	21,641,635,449.31	11,935,614,360.12
所有者权益：		
股本	3,989,440,192.00	3,989,440,192.00
其他权益工具		
其中：优先股		
永续债		
资本公积	9,048,265,511.95	9,048,265,511.95
减：库存股		
其他综合收益	-22,656,491.50	-26,179,982.21
专项储备		
盈余公积	286,311,762.59	286,311,762.59

项目	2019 年 6 月 30 日	2018 年 12 月 31 日
一般风险准备		
未分配利润	-26,390,583,743.06	-16,323,947,227.24
归属于母公司所有者权益合计	-13,089,222,768.02	-3,026,109,742.91
少数股东权益	-477,611,312.50	-459,498,000.15
所有者权益合计	-13,566,834,080.52	-3,485,607,743.06
负债和所有者权益总计	8,074,801,368.79	8,450,006,617.06

法定代表人：刘延峰

主管会计工作负责人：刘延峰

会计机构负责人：孟宇

2、母公司资产负债表

单位：元

项目	2019 年 6 月 30 日	2018 年 12 月 31 日
流动资产：		
货币资金	51,813,010.37	58,836,844.75
交易性金融资产		
以公允价值计量且其变动计入当期损益的金融资产		
衍生金融资产		
应收票据		
应收账款	777,604,594.65	946,241,422.30
预付款项	499,791,986.15	522,636,643.87
其他应收款	1,641,208,939.87	1,626,072,487.10
其中：应收利息		
应收股利		
存货		
持有待售资产		
一年内到期的非流动资产		
其他流动资产	67,375,286.79	70,446,104.46
流动资产合计	3,037,793,817.83	3,224,233,502.48
非流动资产：		
债权投资		
可供出售金融资产		10,000,000.00
其他债权投资		
持有至到期投资		

项目	2019 年 6 月 30 日	2018 年 12 月 31 日
长期应收款		
长期股权投资	2,239,132,179.18	2,240,616,048.90
其他权益工具投资	10,000,000.00	
其他非流动金融资产		
投资性房地产		
固定资产	67,352,890.98	94,960,833.10
在建工程		
生产性生物资产		
油气资产		
无形资产	196,139,188.90	218,193,627.32
开发支出		
商誉		
长期待摊费用		
递延所得税资产		
其他非流动资产	103,354,000.00	105,904,000.00
非流动资产合计	2,615,978,259.06	2,669,674,509.32
资产总计	5,653,772,076.89	5,893,908,011.80
流动负债：		
短期借款	42,075,000.00	42,075,000.00
交易性金融负债		
以公允价值计量且其变动计入当期损益的金融负债		
衍生金融负债		
应付票据		
应付账款	1,896,413,516.89	1,978,403,932.07
预收款项	34,432,197.44	49,407,857.43
应付职工薪酬		2,378,786.50
应交税费	361,930,505.96	365,132,018.55
其他应付款	2,670,315,558.45	1,069,959,107.14
其中：应付利息	133,348,769.18	68,638,541.91
应付股利	43,446,153.90	43,446,153.90
持有待售负债		
一年内到期的非流动负债	100,530,075.49	118,231,618.10

项目	2019 年 6 月 30 日	2018 年 12 月 31 日
其他流动负债	3,204,325,000.00	3,204,325,000.00
流动负债合计	8,310,021,854.23	6,829,913,319.79
非流动负债：		
长期借款	512,700,000.00	512,700,000.00
应付债券		
其中：优先股		
永续债		
长期应付款	62,959,347.95	44,176,873.13
长期应付职工薪酬		
预计负债	8,210,532,598.40	36,400,000.00
递延收益		
递延所得税负债	3,037,852.42	3,037,852.42
其他非流动负债		
非流动负债合计	8,789,229,798.77	596,314,725.55
负债合计	17,099,251,653.00	7,426,228,045.34
所有者权益：		
股本	3,989,440,192.00	3,989,440,192.00
其他权益工具		
其中：优先股		
永续债		
资本公积	3,574,619,678.11	3,574,619,678.11
减：库存股		
其他综合收益		
专项储备		
盈余公积	286,311,762.59	286,311,762.59
未分配利润	-19,295,851,208.81	-9,382,691,666.24
所有者权益合计	-11,445,479,576.11	-1,532,320,033.54
负债和所有者权益总计	5,653,772,076.89	5,893,908,011.80

3、合并利润表

单位：元

项目	2019 年半年度	2018 年半年度
一、营业总收入	253,632,155.99	1,004,409,997.22

项目	2019 年半年度	2018 年半年度
其中：营业收入	242,604,037.47	983,775,013.66
利息收入	11,028,118.52	20,634,983.56
手续费及佣金收入		
二、营业总成本	605,910,266.72	2,387,561,091.64
其中：营业成本	174,884,056.38	1,462,795,933.22
利息支出		1,770,833.38
手续费及佣金支出		
税金及附加	26,245.01	1,537,354.09
销售费用	14,122,379.19	189,301,680.42
管理费用	106,832,225.39	190,969,819.50
研发费用	20,267,886.98	25,192,868.18
财务费用	190,056,658.09	376,728,888.03
其中：利息费用	191,076,796.89	385,116,000.42
利息收入	1,298,651.84	4,905,162.12
加：其他收益		5,950,000.00
投资收益（损失以“-”号填列）	85,518,727.89	73,967,293.17
其中：对联营企业和合营企业的投资收益	84,456,817.09	70,115,418.17
公允价值变动收益（损失以“-”号填列）		
信用减值损失（损失以“-”号填列）	99,720,815.68	
资产减值损失（损失以“-”号填列）		139,263,714.82
资产处置收益（损失以“-”号填列）	3,155,755.73	-6,307,249.55
三、营业利润（亏损以“-”号填列）	-263,603,627.11	-1,309,541,050.80
加：营业外收入	21,352,973.75	15,787,023.39
减：营业外支出	9,822,458,073.72	271,300.95
四、利润总额（亏损总额以“-”号填列）	-10,064,708,727.08	-1,294,025,328.36
减：所得税费用	172,872.12	14,500,196.60
五、净利润（净亏损以“-”号填列）	-10,064,881,599.20	-1,308,525,524.96
（一）按经营持续性分类		

项目	2019 年半年度	2018 年半年度
1.持续经营净利润（净亏损以“-”号填列）	-10,064,881,599.20	-1,308,525,524.96
2.终止经营净利润（净亏损以“-”号填列）		
（二）按所有权归属分类		
1.归属于母公司所有者的净利润	-10,046,486,515.82	-1,103,906,448.06
2.少数股东损益	-18,395,083.38	-204,619,076.90
六、其他综合收益的税后净额	3,805,261.74	-80,204,021.85
归属母公司所有者的其他综合收益的税后净额	3,523,490.71	-35,593,796.24
（一）不能重分类进损益的其他综合收益	3,022,321.56	
1.重新计量设定受益计划变动额		
2.权益法下不能转损益的其他综合收益		
3.其他权益工具投资公允价值变动	3,022,321.56	
4.企业自身信用风险公允价值变动		
5.其他		
（二）将重分类进损益的其他综合收益	501,169.15	-35,593,796.24
1.权益法下可转损益的其他综合收益		
2.其他债权投资公允价值变动		
3.可供出售金融资产公允价值变动损益		-6,109,141.08
4.金融资产重分类计入其他综合收益的金额		
5.持有至到期投资重分类为可供出售金融资产损益		
6.其他债权投资信用减值准备		
7.现金流量套期储备		
8.外币财务报表折算差额	501,169.15	-29,484,655.16

项目	2019 年半年度	2018 年半年度
9.其他		
归属于少数股东的其他综合收益的税后净额	281,771.03	-44,610,225.61
七、综合收益总额	-10,061,076,337.46	-1,388,729,546.81
归属于母公司所有者的综合收益总额	-10,042,963,025.11	-1,139,500,244.30
归属于少数股东的综合收益总额	-18,113,312.35	-249,229,302.51
八、每股收益：		
（一）基本每股收益	-2.5183	-0.2767
（二）稀释每股收益	-2.5183	-0.2767

法定代表人：刘延峰

主管会计工作负责人：刘延峰

会计机构负责人：孟宇

4、母公司利润表

单位：元

项目	2019 年半年度	2018 年半年度
一、营业收入	108,280,209.24	137,810,475.47
减：营业成本	94,165,872.96	477,446,209.24
税金及附加		
销售费用	7,753,541.27	32,504,894.15
管理费用	55,806,649.66	69,175,321.99
研发费用	8,758,138.99	9,665,255.38
财务费用	98,239,950.20	170,639,913.92
其中：利息费用	98,005,147.10	170,662,515.24
利息收入	90,637.24	50,903.84
加：其他收益		
投资收益（损失以“-”号填列）	18,516,130.28	-1,977,893.28
其中：对联营企业和合营企业的投资收益	-1,483,869.72	-1,977,893.28
公允价值变动收益（损失以“-”号填列）		
信用减值损失（损失以“-”号填列）	-37,116,911.17	
资产减值损失（损失以“-”		-552,068,369.41

项目	2019 年半年度	2018 年半年度
号填列)		
资产处置收益 (损失以“-”号填列)	-2,917,749.43	-613,723.35
二、营业利润 (亏损以“-”号填列)	-103,728,651.82	-72,144,366.43
加: 营业外收入	13,027,182.97	1,912,024.37
减: 营业外支出	9,822,458,073.72	31,773.84
三、利润总额 (亏损总额以“-”号填列)	-9,913,159,542.57	-70,264,115.90
减: 所得税费用		
四、净利润 (净亏损以“-”号填列)	-9,913,159,542.57	-70,264,115.90
(一) 持续经营净利润 (净亏损以“-”号填列)	-9,913,159,542.57	-70,264,115.90
(二) 终止经营净利润 (净亏损以“-”号填列)		
五、其他综合收益的税后净额		
(一) 不能重分类进损益的其他综合收益		
1.重新计量设定受益计划变动额		
2.权益法下不能转损益的其他综合收益		
3.其他权益工具投资公允价值变动		
4.企业自身信用风险公允价值变动		
5.其他		
(二) 将重分类进损益的其他综合收益		
1.权益法下可转损益的其他综合收益		
2.其他债权投资公允价值变动		
3.可供出售金融资产公允价值变动损益		
4.金融资产重分类计入其他综合收益的金额		

项目	2019 年半年度	2018 年半年度
5.持有至到期投资重分类为可供出售金融资产损益		
6.其他债权投资信用减值准备		
7.现金流量套期储备		
8.外币财务报表折算差额		
9.其他		
六、综合收益总额	-9,913,159,542.57	-70,264,115.90
七、每股收益：		
（一）基本每股收益		
（二）稀释每股收益		

5、合并现金流量表

单位：元

项目	2019 年半年度	2018 年半年度
一、经营活动产生的现金流量：		
销售商品、提供劳务收到的现金	363,908,961.56	958,568,433.19
收取利息、手续费及佣金的现金	5,042,883.76	14,954,415.80
收到的税费返还		
收到其他与经营活动有关的现金	25,079,651.20	172,393,232.74
经营活动现金流入小计	394,031,496.52	1,145,916,081.73
购买商品、接受劳务支付的现金	243,911,362.09	1,369,524,082.60
客户贷款及垫款净增加额	-2,035,401.75	-17,408,546.32
支付利息、手续费及佣金的现金		35,100.00
卖出回购业务款项		60,000,000.00
支付给职工以及为职工支付的现金	97,725,675.27	269,368,739.96
支付的各项税费	2,619,912.62	24,369,547.79
支付其他与经营活动有关的现金	96,164,031.07	292,728,150.75
经营活动现金流出小计	438,385,579.30	1,998,617,074.78
经营活动产生的现金流量净额	-44,354,082.78	-852,700,993.05
二、投资活动产生的现金流量：		
收回投资收到的现金		
取得投资收益收到的现金	40,832.88	15,339,222.17

项目	2019 年半年度	2018 年半年度
处置固定资产、无形资产和其他长期资产收回的现金净额	3,091,279.59	267,660.48
处置子公司及其他营业单位收到的现金净额		
收到其他与投资活动有关的现金	300,592,879.00	19,644,760.00
投资活动现金流入小计	303,724,991.47	35,251,642.65
购建固定资产、无形资产和其他长期资产支付的现金	10,367,509.78	148,010,491.93
投资支付的现金		
质押贷款净增加额		
取得子公司及其他营业单位支付的现金净额		
支付其他与投资活动有关的现金	288,000,000.00	404,000,000.00
投资活动现金流出小计	298,367,509.78	552,010,491.93
投资活动产生的现金流量净额	5,357,481.69	-516,758,849.28
三、筹资活动产生的现金流量：		
吸收投资收到的现金		610,000,000.00
其中：子公司吸收少数股东投资收到的现金		610,000,000.00
取得借款收到的现金		492,500,000.00
发行债券收到的现金		
收到其他与筹资活动有关的现金		1,005,000,000.00
筹资活动现金流入小计		2,107,500,000.00
偿还债务支付的现金		726,081,090.21
分配股利、利润或偿付利息支付的现金	51,694,303.47	132,059,336.20
其中：子公司支付给少数股东的股利、利润		
支付其他与筹资活动有关的现金	1,605,470.13	135,788,847.36
筹资活动现金流出小计	53,299,773.60	993,929,273.77
筹资活动产生的现金流量净额	-53,299,773.60	1,113,570,726.23
四、汇率变动对现金及现金等价物的影响	79.96	57,776.88
五、现金及现金等价物净增加额	-92,296,294.73	-255,831,339.22
加：期初现金及现金等价物余额	459,798,965.55	725,439,935.91

项目	2019 年半年度	2018 年半年度
六、期末现金及现金等价物余额	367,502,670.82	469,608,596.69

6、母公司现金流量表

单位：元

项目	2019 年半年度	2018 年半年度
一、经营活动产生的现金流量：		
销售商品、提供劳务收到的现金	38,776,655.67	220,335,851.95
收到的税费返还		
收到其他与经营活动有关的现金	65,821,122.50	908,015,605.85
经营活动现金流入小计	104,597,778.17	1,128,351,457.80
购买商品、接受劳务支付的现金	15,478,529.42	132,791,002.27
支付给职工以及为职工支付的现金	36,525,219.54	126,736,356.45
支付的各项税费	505,000.00	560,000.00
支付其他与经营活动有关的现金	46,847,201.96	927,523,610.75
经营活动现金流出小计	99,355,950.92	1,187,610,969.47
经营活动产生的现金流量净额	5,241,827.25	-59,259,511.67
二、投资活动产生的现金流量：		
收回投资收到的现金		
取得投资收益收到的现金		
处置固定资产、无形资产和其他长期资产收回的现金净额	425,622.61	102,504.61
处置子公司及其他营业单位收到的现金净额		
收到其他与投资活动有关的现金		55,644,760.00
投资活动现金流入小计	425,622.61	55,747,264.61
购建固定资产、无形资产和其他长期资产支付的现金	4,732,180.01	22,018,825.53
投资支付的现金		
取得子公司及其他营业单位支付的现金净额		
支付其他与投资活动有关的现金		68,000,000.00
投资活动现金流出小计	4,732,180.01	90,018,825.53
投资活动产生的现金流量净额	-4,306,557.40	-34,271,560.92

项目	2019 年半年度	2018 年半年度
三、筹资活动产生的现金流量：		
吸收投资收到的现金		
取得借款收到的现金		492,500,000.00
发行债券收到的现金		
收到其他与筹资活动有关的现金		244,270,000.00
筹资活动现金流入小计		736,770,000.00
偿还债务支付的现金		561,965,000.00
分配股利、利润或偿付利息支付的现金		50,852,542.94
支付其他与筹资活动有关的现金	1,605,470.13	28,938,990.65
筹资活动现金流出小计	1,605,470.13	641,756,533.59
筹资活动产生的现金流量净额	-1,605,470.13	95,013,466.41
四、汇率变动对现金及现金等价物的影响		
五、现金及现金等价物净增加额	-670,200.28	1,482,393.82
加：期初现金及现金等价物余额	671,650.54	928,393.93
六、期末现金及现金等价物余额	1,450.26	2,410,787.75

7、合并所有者权益变动表

本期金额

单位：元

项目	本期													
	归属于母公司所有者权益										少数 股东 权益	所有 者权 益合 计		
	股本	其他权益工具			资本 公积	减： 库存 股	其他 综合 收益	专项 储备	盈余 公积	一般 风险 准备			未分配利润	
	优先 股	永续 债	其他											
一、上年期末 余额	3,989,440,192.00				9,048,265,511.95			26,179,982.21		286,311,762.59		-16,323,947,227.24	459,498,000.15	3,485,607,743.06
加：会计 政策变更														
前期 差错更正														

项目	本期												
	归属于母公司所有者权益										少数 股东 权益	所有 者权 益合 计	
	股本	其他权益工具			资本 公积	减： 库存 股	其他 综合 收益	专项 储备	盈余 公积	一般 风险 准备			未分配利润
	优先 股	永续 债	其他										
同一控制下企业合并													
其他													
二、本年期初余额	3,989,440,192.00				9,048,265,511.95		26,179,982.21		286,311,762.59		-16,323,947,227.24	-459,498,000.15	-3,485,607,743.06
三、本期增减变动金额（减少以“－”号填列）							3,523,490.71				-10,066,636,515.82	-18,113,312.35	-10,081,226,337.46
（一）综合收益总额							3,523,490.71				-10,046,486,515.82	-18,113,312.35	-10,061,076,337.46
（二）所有者投入和减少资本													
1. 所有者投入的普通股													
2. 其他权益工具持有者投入资本													
3. 股份支付计入所有者权益的金额													
4. 其他													
（三）利润分配											-20,150,000.00		-20,150,000.00
1. 提取盈余公积													

项目	本期												
	归属于母公司所有者权益										少数 股东 权益	所有 者权 益合 计	
	股本	其他权益工具			资本 公积	减： 库存 股	其他 综合 收益	专项 储备	盈余 公积	一般 风险 准备			未分配利润
	优先 股	永续 债	其他										
2. 提取一般风险准备													
3. 对所有者（或股东）的分配											-20,150,000.00	-20,150,000.00	
4. 其他													
（四）所有者权益内部结转													
1. 资本公积转增资本（或股本）													
2. 盈余公积转增资本（或股本）													
3. 盈余公积弥补亏损													
4. 设定受益计划变动额结转留存收益													
5. 其他综合收益结转留存收益													
6. 其他													
（五）专项储备													
1. 本期提取													
2. 本期使用													
（六）其他													
四、本期期末余额	3,989,440,192.00				9,048,265,511.95		-22,656,491.50		286,311,762.59		-26,390,583,743.06	-477,611,312.50	-13,566,834,080.52

上期金额

单位：元

项目	上期												
	归属于母公司所有者权益										少数股东权益	所有者权益合计	
	股本	其他权益工具			资本公积	减：库存股	其他综合收益	专项储备	盈余公积	一般风险准备			未分配利润
	优先股	永续债	其他										
一、上年期末余额	3,989,440,192.00				8,643,234,323.02		-27,671,446.75		286,311,762.59		-12,228,327,856.33	1,329,475,389.69	-666,488,415.16
加：会计政策变更													
前期差错更正													
同一控制下企业合并													
其他													
二、本年期初余额	3,989,440,192.00				8,643,234,323.02		-27,671,446.75		286,311,762.59		-12,228,327,856.33	1,329,475,389.69	-666,488,415.16
三、本期增减变动金额（减少以“－”号填列）					405,031,188.93		1,491,464.54				-4,095,619,370.91	869,977,389.54	-2,819,119,327.90
（一）综合收益总额							1,491,464.54				-4,095,619,370.91	1,646,416,015.84	-5,740,543,922.21
（二）所有者投入和减少资本					-52,403,100.00							52,403,100.00	
1. 所有者投入的普通股													
2. 其他权益													

项目	上期											
	归属于母公司所有者权益										少数股东权益	所有者权益合计
	股本	其他权益工具			资本公积	减：库存股	其他综合收益	专项储备	盈余公积	一般风险准备		
	优先股	永续债	其他									
工具持有者投入资本												
3. 股份支付计入所有者权益的金额												
4. 其他					52,403,100.00							52,403,100.00
(三) 利润分配												-
1. 提取盈余公积												1,500,000.00
2. 提取一般风险准备												
3. 对所有者（或股东）的分配												1,500,000.00
4. 其他												-
(四) 所有者权益内部结转												
1. 资本公积转增资本（或股本）												
2. 盈余公积转增资本（或股本）												
3. 盈余公积弥补亏损												
4. 设定受益计划变动额结转留存收益												
5. 其他综合												

项目	上期												
	归属于母公司所有者权益										少数股东权益	所有者权益合计	
	股本	其他权益工具			资本公积	减：库存股	其他综合收益	专项储备	盈余公积	一般风险准备			未分配利润
	优先股	永续债	其他										
收益结转留存收益													
6. 其他													
（五）专项储备													
1. 本期提取													
2. 本期使用													
（六）其他					457,434,288.93						2,465,490,305.38	2,922,924,594.31	
四、本期期末余额	3,989,440,192.00				9,048,265,511.95		26,179,982.21		286,311,762.59		-16,323,947,227.24	-459,498,000.15	3,485,607,743.06

8、母公司所有者权益变动表

本期金额

单位：元

项目	本期											
	股本	其他权益工具			资本公积	减：库存股	其他综合收益	专项储备	盈余公积	未分配利润	其他	所有者权益合计
		优先股	永续债	其他								
一、上年期末余额	3,989,440,192.00				3,574,619,678.11				286,311,762.59	9,382,691,666.24		1,532,320,033.54
加：会计政策变更												
前期差错更正												
其他												
二、本年期初												

项目	本期											
	股本	其他权益工具			资本公 积	减：库 存股	其他综 合收益	专项储 备	盈余公 积	未分配 利润	其他	所有者权 益合计
		优先股	永续债	其他								
余额	3,989,440,192.00				3,574,619,678.11				286,311,762.59	9,382,691,666.24		1,532,320,033.54
三、本期增减变动金额（减少以“－”号填列）										-9,913,159,542.57		-9,913,159,542.57
（一）综合收益总额										-9,913,159,542.57		-9,913,159,542.57
（二）所有者投入和减少资本												
1. 所有者投入的普通股												
2. 其他权益工具持有者投入资本												
3. 股份支付计入所有者权益的金额												
4. 其他												
（三）利润分配												
1. 提取盈余公积												
2. 对所有者（或股东）的分配												
3. 其他												
（四）所有者权益内部结转												
1. 资本公积转增资本（或股本）												

项目	本期											
	股本	其他权益工具			资本公 积	减：库 存股	其他综 合收益	专项储 备	盈余公 积	未分配 利润	其他	所有者权 益合计
		优先股	永续债	其他								
2. 盈余公积转增资本（或股本）												
3. 盈余公积弥补亏损												
4. 设定受益计划变动额结转留存收益												
5. 其他综合收益结转留存收益												
6. 其他												
（五）专项储备												
1. 本期提取												
2. 本期使用												
（六）其他												
四、本期期末余额	3,989,440,192.00				3,574,619,678.11				286,311,762.59	19,295,851,208.81		-11,445,479,576.11

上期金额

单位：元

项目	上期											
	股本	其他权益工具			资本公 积	减：库 存股	其他综 合收益	专项储备	盈余公 积	未分配利 润	其他	所有者权 益合计
		优先股	永续债	其他								
一、上年期末余额	3,989,440,192.00				3,625,954,881.65				286,311,762.59	-6,508,709,637.27		1,392,997,198.97
加：会计政策变更												
前期差错更正												

项目	上期											
	股本	其他权益工具			资本公 积	减：库 存股	其他综 合收益	专项储备	盈余公 积	未分配利 润	其他	所有者权 益合计
		优先 股	永续 债	其他								
其他												
二、本年期初 余额	3,989, 440,19 2.00				3,625,9 54,881. 65				286,311 ,762.59	- 6,508,709 ,637.27		1,392,997,1 98.97
三、本期增减 变动金额（减 少以“-”号填 列）					- 51,335, 203.54					- 2,873,982 ,028.97		- 2,925,317,2 32.51
（一）综合收 益总额										- 2,873,982 ,028.97		- 2,873,982,0 28.97
（二）所有者 投入和减少资 本												
1. 所有者投入 的普通股												
2. 其他权益工 具持有者投入 资本												
3. 股份支付计 入所有者权益 的金额												
4. 其他												
（三）利润分 配												
1. 提取盈余公 积												
2. 对所有者 （或股东）的 分配												
3. 其他												
（四）所有者 权益内部结转												
1. 资本公积转												

项目	上期											
	股本	其他权益工具			资本公 积	减：库 存股	其他综 合收益	专项储备	盈余公 积	未分配利 润	其他	所有者权 益合计
		优先 股	永续 债	其他								
增资本（或股本）												
2. 盈余公积转增资本（或股本）												
3. 盈余公积弥补亏损												
4. 设定受益计划变动额结转留存收益												
5. 其他综合收益结转留存收益												
6. 其他												
（五）专项储备												
1. 本期提取												
2. 本期使用												
（六）其他					- 51,335, 203.54							- 51,335,203. 54
四、本期期末余额	3,989, 440,19 2.00				3,574,6 19,678. 11				286,311 ,762.59	- 9,382,691 ,666.24		- 1,532,320,0 33.54

三、公司基本情况

乐视网信息技术（北京）股份有限公司（以下简称本公司或乐视网公司，在包含子公司时统称本集团）前身为北京乐视网信息技术有限公司，2004年11月经北京市工商行政管理局批准，在北京市成立，成立时初始注册资本为人民币5,000.00万元，其中，贾跃亭（自然人）出资4,500.00万元，占本公司注册资本的90.00%；贾跃芳（自然人）出资10.00万元，占本公司注册资本的0.20%；北京西伯尔通信科技有限公司出资490.00万元，占本公司注册资本的9.80%。2010年8月本公司经中国证监会批准首次向社会公众发行人民币普通股2,500.00万股，并在深圳证券交易所挂牌上市交易，股票代码300104。经公开发行、送转配股及股票期权行权后，本报告期末公司注册资本为398,944.0192万元。

本公司统一社会信用代码证：911100007693890511

注册地：北京市朝阳区姚家园路105号院3号楼12层1503

本公司法定代表人:刘延峰

本公司经营范围:互联网信息服务(含发布网络广告);第二类增值电信业务中的信息服务业务(不含固定网电话信息服务和互联网信息服务);制作、发行动画片、专题、电视综艺,不得制作时政新闻及同类专题、专栏等广播电视节目(广播电视节目及电视剧制作许可证有效期至 2017 年 12 月 28 日);计算机软、硬件的开发;计算机系统服务;销售计算机软、硬件及辅助设备、服装、鞋帽、皮革制品、针纺织品、日用品、玩具、文化用品、体育用品、家用电器、珠宝首饰、小轿车、汽车配件;从事互联网文化活动。(企业依法自主选择经营项目,开展经营活动;从事互联网文化活动以及依法须经批准的项目,经相关部门批准后依批准的内容开展经营活动;不得从事本市产业政策禁止和限制类项目的经营活动。)

本公司主要业务是提供网络视频服务、网络终端设备及视频平台增值服务。

截至 2019 年 06 月 30 日止,本集团合并财务报表范围内有 14 家子公司:乐视网(天津)信息技术有限公司、东阳市乐视网花儿影视文化有限公司、乐视网信息技术(香港)有限公司、乐视云计算有限公司、乐视网文化发展(北京)有限公司、北京乐视流媒体广告有限公司、乐视新媒体文化(天津)有限公司、乐视网(上海)信息技术有限公司、霍尔果斯乐视新生代文化传媒有限公司、乐想控股有限公司、乐视财富(北京)信息技术有限公司、重庆乐视小额贷款有限公司、乐视云网络技术(北京)有限公司、乐视原创(北京)文化传媒有限公司。

详见本附注“八、合并范围的变更”及本附注“九、在其他主体中的权益”相关内容。

四、财务报表的编制基础

1、编制基础

公司以持续经营为基础,根据实际发生的交易和事项,按照财政部颁布的《企业会计准则——基本准则》和各项具体会计准则、企业会计准则应用指南、企业会计准则解释及其他相关规定(以下合称“企业会计准则”),以及中国证券监督管理委员会《公开发行证券的公司信息披露编报规则第 15 号——财务报告的一般规定》的披露规定编制财务报表。

2、持续经营

公司 2019 年上半年归属母公司净亏损约 100.46 亿元,受流动性风波与大股东违规对外担保影响,社会舆论持续发酵并不断扩大,对公司声誉和信用度造成较大影响,现金流紧张导致公司存在较大偿债压力,公司整体运营及业务恢复可能存在重大不确定性。公司管理层一方面正在与非上市体系关联方就债务问题处理协商、谈判,一方面坚持并加紧对大股东及其关联方追讨债务偿还,要求大股东及其关联方对公司今日寸步难行局面负责、采取可实施弥补措施。公司将采取包括法律手段在内的一切方式维护股东利益,维持公司持续经营能力。

截止目前,因前期违规担保事项造成公司面临巨额债务压力,如后期相关案件进入强制执行阶段,将直接影响到公司业务运营的稳定状况进而触发公司持续经营风险。

五、重要会计政策及会计估计

1、遵循企业会计准则的声明

本集团编制的财务报表符合企业会计准则的要求,真实、完整地反映了本公司及本集团的财务状况、经营成果和现金流量等有关信息。

2、会计期间

本集团的会计期间为公历 1 月 1 日至 12 月 31 日。

3、营业周期

本集团营业周期为一年。

4、记账本位币

本集团以人民币为记账本位币。

5、同一控制下和非同一控制下企业合并的会计处理方法

同一控制下企业合并：本公司在企业合并中取得的资产和负债，按照合并日被合并方资产、负债（包括最终控制方收购被合并方而形成的商誉）在最终控制方合并财务报表中的账面价值计量。在合并中取得的净资产账面价值与支付的合并对价账面价值（或发行股份面值总额）的差额，调整资本公积中的股本溢价，资本公积中的股本溢价不足冲减的，调整留存收益。

非同一控制下企业合并：本公司在购买日对作为企业合并对价付出的资产、发生或承担的负债按照公允价值计量，公允价值与其账面价值的差额，计入当期损益。本公司对合并成本大于合并中取得的被购买方可辨认净资产公允价值份额的差额，确认为商誉；合并成本小于合并中取得的被购买方可辨认净资产公允价值份额的差额，经复核后，计入当期损益。

为企业合并发生的审计、法律服务、评估咨询等中介费用以及其他直接相关费用，于发生时计入当期损益；为企业合并而发行权益性证券的交易费用，冲减权益。

6、合并财务报表的编制方法

1.合并范围

本公司合并财务报表的合并范围以控制为基础确定，所有子公司（包括本公司所控制的被投资方可分割的部分）均纳入合并财务报表。

2.合并程序

本公司以自身和各子公司的财务报表为基础，根据其他有关资料，编制合并财务报表。本公司编制合并财务报表，将整个企业集团视为一个会计主体，依据相关企业会计准则的确认、计量和列报要求，按照统一的会计政策，反映本企业集团整体财务状况、经营成果和现金流量。

所有纳入合并财务报表合并范围的子公司所采用的会计政策、会计期间与本公司一致，如子公司采用的会计政策、会计期间与本公司不一致的，在编制合并财务报表时，按本公司的会计政策、会计期间进行必要的调整。对于非同一控制下企业合并取得的子公司，以购买日可辨认净资产公允价值为基础对其财务报表进行调整。对于同一控制下企业合并取得的子公司，以其资产、负债（包括最终控制方收购该子公司而形成的商誉）在最终控制方财务报表中的账面价值为基础对其财务报表进行调整。

子公司所有者权益、当期净损益和当期综合收益中属于少数股东的份额分别在合并资产负债表中所有者权益项目下、合并利润表中净利润项目下和综合收益总额项目下单独列示。子公司少数股东分担的当期亏损超过了少数股东在该子公司期初所有者权益中所享有份额而形成的余额，冲减少数股东权益。

（1）增加子公司或业务

在报告期内，若因同一控制下企业合并增加子公司或业务的，则调整合并资产负债表的期初数；将子公司或业务合并当期期初至报告期末的收入、费用、利润纳入合并利润表；将子公司或业务合并当期期初至报告期末的现金流量纳入合并现金流量表，同时对比较报表的相关项目进行调整，视同合并后的报告主体自最终控制方开始控制时点起一直存在。

因追加投资等原因能够对同一控制下的被投资方实施控制的，视同参与合并的各方在最终控制方开始控制时即以目前的状态存在进行调整。在取得被合并方控制权之前持有的股权投资，在取得原股权之日与合并方和被合并方同处于同一控制之日孰晚日起至合并日之间已确认有关损益、其他综合收益以及其他净资产变动，分别冲减比较报表期间的期初留存收益或当期损益。

在报告期内，若因非同一控制下企业合并增加子公司或业务的，则不调整合并资产负债表期初数；将该子公司或业务自

购买日至报告期末的收入、费用、利润纳入合并利润表；该子公司或业务自购买日至报告期末的现金流量纳入合并现金流量表。

因追加投资等原因能够对非同一控制下的被投资方实施控制的，对于购买日之前持有的被购买方的股权，本公司按照该股权在购买日的公允价值进行重新计量，公允价值与其账面价值的差额计入当期投资收益。购买日之前持有的被购买方的股权涉及权益法核算下的其他综合收益以及除净损益、其他综合收益和利润分配之外的其他所有者权益变动的，与其相关的其他综合收益、其他所有者权益变动转为购买日所属当期投资收益，由于被投资方重新计量设定受益计划净负债或净资产变动而产生的其他综合收益除外。

（2）处置子公司或业务

①一般处理方法

在报告期内，本公司处置子公司或业务，则该子公司或业务期初至处置日的收入、费用、利润纳入合并利润表；该子公司或业务期初至处置日的现金流量纳入合并现金流量表。

因处置部分股权投资或其他原因丧失了对被投资方控制权时，对于处置后的剩余股权投资，本公司按照其在丧失控制权日的公允价值进行重新计量。处置股权取得的对价与剩余股权公允价值之和，减去按原持股比例计算应享有原有子公司自购买日或合并日开始持续计算的净资产的份额与商誉之和的差额，计入丧失控制权当期的投资收益。与原有子公司股权投资相关的其他综合收益或除净损益、其他综合收益及利润分配之外的其他所有者权益变动，在丧失控制权时转为当期投资收益，由于被投资方重新计量设定受益计划净负债或净资产变动而产生的其他综合收益除外。

因其他投资方对子公司增资而导致本公司持股比例下降从而丧失控制权的，按照上述原则进行会计处理。

②分步处置子公司

通过多次交易分步处置对子公司股权投资直至丧失控制权的，处置对子公司股权投资的各项交易的条款、条件以及经济影响符合以下一种或多种情况，通常表明应将多次交易事项作为一揽子交易进行会计处理：

- i. 这些交易是同时或者在考虑了彼此影响的情况下订立的；
- ii. 这些交易整体才能达成一项完整的商业结果；
- iii. 一项交易的发生取决于其他至少一项交易的发生；
- iv. 一项交易单独看是不经济的，但是和其他交易一并考虑时是经济的。

处置对子公司股权投资直至丧失控制权的各项交易属于一揽子交易的，本公司将各项交易作为一项处置子公司并丧失控制权的交易进行会计处理；但是，在丧失控制权之前每一次处置价款与处置投资对应的享有该子公司净资产份额的差额，在合并财务报表中确认为其他综合收益，在丧失控制权时一并转入丧失控制权当期的损益。

处置对子公司股权投资直至丧失控制权的各项交易不属于一揽子交易的，在丧失控制权之前，按不丧失控制权的情况下部分处置对子公司的股权投资的相关政策进行会计处理；在丧失控制权时，按处置子公司一般处理方法进行会计处理。

（3）购买子公司少数股权

本公司因购买少数股权新取得的长期股权投资与按照新增持股比例计算应享有子公司自购买日（或合并日）开始持续计算的净资产份额之间的差额，调整合并资产负债表中的资本公积中的股本溢价，资本公积中的股本溢价不足冲减的，调整留存收益。

（4）不丧失控制权的情况下部分处置对子公司的股权投资

在不丧失控制权的情况下因部分处置对子公司的长期股权投资而取得的处置价款与处置长期股权投资相对应享有子公司自购买日或合并日开始持续计算的净资产份额之间的差额，调整合并资产负债表中的资本公积中的股本溢价，资本公积中的股本溢价不足冲减的，调整留存收益。

7、合营安排分类及共同经营会计处理方法

本公司的合营安排分为共同经营和合营企业。

当本公司是合营安排的合营方，享有该安排相关资产且承担该安排相关负债时，为共同经营。

本公司确认与共同经营中利益份额相关的下列项目，并按照相关企业会计准则的规定进行会计处理：

1. 确认本公司单独所持有的资产，以及按本公司份额确认共同持有的资产；

- 2.确认本公司单独所承担的负债，以及按本公司份额确认共同承担的负债；
- 3.确认出售本公司享有的共同经营产出份额所产生的收入；
- 4.按本公司份额确认共同经营因出售产出所产生的收入；
- 5.确认单独所发生的费用，以及按本公司份额确认共同经营发生的费用。

8、现金及现金等价物的确定标准

在编制现金流量表时，将本公司库存现金以及可以随时用于支付的存款确认为现金。将同时具备期限短（从购买日起三个月内到期）、流动性强、易于转换为已知现金、价值变动风险很小四个条件的投资，确定为现金等价物。

9、外币业务和外币报表折算

（1）外币业务

外币业务采用交易发生日的即期汇率作为折算汇率将外币金额折合成人民币记账。资产负债表日外币货币性项目余额按资产负债表日即期汇率折算，由此产生的汇兑差额，除属于与购建符合资本化条件的资产相关的外币专门借款产生的汇兑差额按照借款费用资本化的原则处理外，均计入当期损益。

（2）外币财务报表的折算

资产负债表中的资产和负债项目，采用资产负债表日的即期汇率折算；所有者权益项目除“未分配利润”项目外，其他项目采用发生时的即期汇率折算。利润表中的收入和费用项目，采用交易发生日的即期汇率折算。处置境外经营时，将与该境外经营相关的外币财务报表折算差额，自所有者权益项目转入处置当期损益。

10、金融工具

金融工具，是指形成一方的金融资产并形成其他方的金融负债或权益工具的合同。当本公司成为金融工具合同的一方时，确认相关的金融资产或金融负债。

1、金融资产

（1）分类和计量

本公司根据管理金融资产的业务模式和金融资产的合同现金流量特征，将金融资产划分为：①以摊余成本计量的金融资产；②以公允价值计量且其变动计入其他综合收益的金融资产；③以公允价值计量且其变动计入当期损益的金融资产。

金融资产在初始确认时以公允价值计量。对于以公允价值计量且其变动计入当期损益的金融资产，相关交易费用直接计入当期损益；对于其他类别的金融资产，相关交易费用计入初始确认金额。因销售产品或提供劳务而产生的、未包含或不考虑重大融资成分的应收账款或应收票据，本公司按照预期有权收取的对价金额作为初始确认金额。

债务工具

本公司持有的债务工具是指从发行方角度分析符合金融负债定义的工具，分别采用以下三种方式进行计量：以摊余成本计量：本公司管理此类金融资产的业务模式为以收取合同现金流量为目标，且此类金融资产的合同现金流量特征与基本借贷安排相一致，即在特定日期产生的现金流量，仅为对本金和以未偿付本金金额为基础的利息的支付。本公司对于此类金融资产按照实际利率法确认利息收入。此类金融资产主要包括货币资金、应收票据、应收账款、其他应收款、债权投资和长期应收款等。本公司将自资产负债表日起一年内(含一年)到期的债权投资和长期应收款，列示为一年内到期的非流动资产；取得时期限在一年内(含一年)的债权投资列示为其他流动资产。

以公允价值计量且其变动计入其他综合收益：

本公司管理此类金融资产的业务模式为既以收取合同现金流量为目标又以出售为目标，且此类金融资产的合同现金流量特征与基本借贷安排相一致。此类金融资产按照公允价值计量且其变动计入其他综合收益，但减值损失或利得、汇兑损益和按照实际利率法计算的利息收入计入当期损益。此类金融资产主要包括应收款项融资、其他债权投资等。本公司将自资产负债表日起一年内(含一年)到期的其他债权投资，列示为一年内到期的非流动资产；取得时期限在一年内(含一年)的其他债权投资列示为其他流动资产。

以公允价值计量且其变动计入当期损益：

本公司将持有的未划分为以摊余成本计量和以公允价值计量且其变动计入其他综合收益的债务工具，以公允价值计量且其变动计入当期损益，列示为交易性金融资产。在初始确认时，本公司为了消除或显著减少会计错配，将部分金融资产指定为以公允价值计量且其变动计入当期损益的金融资产。自资产负债表日起超过一年到期且预期持有超过一年的，列示为其他非流动金融资产。

权益工具

本公司将对其没有控制、共同控制和重大影响的权益工具投资按照公允价值计量且其变动计入当期损益，列示为交易性金融资产；自资产负债表日起预期持有超过一年的，列示为其他非流动金融资产。

此外，本公司将部分非交易性权益工具投资指定为以公允价值计量且其变动计入其他综合收益的金融资产，列示为其他权益工具投资。该类金融资产的相关股利收入计入当期损益。

(2)减值

本公司对于以摊余成本计量的金融资产、以公允价值计量且其变动计入其他综合收益的债务工具投资和财务担保合同等，以预期信用损失为基础确认损失准备。

本公司考虑有关过去事项、当前状况以及对未来经济状况的预测等合理且有依据的信息，以发生违约的风险为权重，计算合同应收的现金流量与预期能收到的现金流量之间差额的现值的概率加权金额，确认预期信用损失。

于每个资产负债表日，本公司对于处于不同阶段的金融工具的预期信用损失分别进行计量。金融工具自初始确认后信用风险未显著增加的，处于第一阶段，本公司按照未来 12 个月内的预期信用损失计量损失准备；金融工具自初始确认后信用风险已显著增加但尚未发生信用减值的，处于第二阶段，本公司按照该工具整个存续期的预期信用损失计量损失准备；金融工具自初始确认后已经发生信用减值的，处于第三阶段，本公司按照该工具整个存续期的预期信用损失计量损失准备。

对于在资产负债表日具有较低信用风险的金融工具，本公司假设其信用风险自初始确认后并未显著增加，按照未来 12 个月内的预期信用损失计量损失准备。

本公司对于处于第一阶段和第二阶段、以及较低信用风险的金融工具，按照其未扣除减值准备的账面余额和实际利率计算利息收入。对于处于第三阶段的金融工具，按照其账面余额减已计提减值准备后的摊余成本和实际利率计算利息收入。

对于因销售商品、提供劳务等日常经营活动形成的应收票据、应收账款和应收款项融资，无论是否存在重大融资成分，本公司均按照整个存续期的预期信用损失计量损失准备。

当单项金融资产无法以合理成本评估预期信用损失的信息时，本公司依据信用风险特征将应收款项划分为若干组合，在组合基础上计算预期信用损失。

对于划分为组合的应收账款，本公司参考历史信用损失经验，结合当前状况以及对未来经济状况的预测，编制应收账款逾期天数与整个存续期预期信用损失率对照表，计算预期信用损失。

对于划分为组合的因销售商品、提供劳务等日常经营活动形成的应收票据和应收款项融资，本公司参考历史信用损失经验，结合当前状况以及对未来经济状况的预测，通过违约风险敞口和整个存续期预期信用损失率，计算预期信用损失。除此以外的应收票据、应收款项融资和划分为组合的其他应收款，本公司参考历史信用损失经验，结合当前状况以及对未来经济状况的预测，通过违约风险敞口和未来 12 个月内或整个存续期预期信用损失率，计算预期信用损失。

有关应收款项信用损失的计提具体参见 11、应收款项。

本公司将计提或转回的损失准备计入当期损益。对于持有的以公允价值计量且其变动计入其他综合收益的债务工具，本公司在将减值损失或利得计入当期损益的同时调整其他综合收益。

(3)终止确认金融资产满足下列条件之一的，予以终止确认：(1)收取该金融资产现金流量的合同权利终止；(2)该金融资产已转移，且本公司将金融资产所有权上几乎所有的风险和报酬转移给转入方；(3)该金融资产已转移，虽然本公司既没有转移也没有保留金融资产所有权上几乎所有的风险和报酬，但是放弃了对该金融资产控制。

其他权益工具投资终止确认时，其账面价值与收到的对价以及原直接计入其他综合收益的公允价值变动累计额之和的差额，计入留存收益；其余金融资产终止确认时，其账面价值与收到的对价以及原直接计入其他综合收益的公允价值变动累计额之和的差额，计入当期损益。

2、金融负债

金融负债于初始确认时分类为以摊余成本计量的金融负债和以公允价值计量且其变动计入当期损益的金融负债。

本公司的金融负债主要为以摊余成本计量的金融负债，包括应付票据、应付账款、其他应付款、借款及应付债券等。该类金融负债按其公允价值扣除交易费用后的金额进行初始计量，并采用实际利率法进行后续计量。期限在一年以下(含一年)的，列示为流动负债；期限在一年以上但自资产负债表日起一年内(含一年)到期的，列示为一年内到期的非流动负债；其余列示为非流动负债。

当金融负债的现时义务全部或部分已经解除时，本公司终止确认该金融负债或义务已解除的部分。终止确认部分的账面价值与支付的对价之间的差额，计入当期损益。

3、金融工具的公允价值确定

存在活跃市场的金融工具，以活跃市场中的报价确定其公允价值。不存在活跃市场的金融工具，采用估值技术确定其公允价值。在估值时，本公司采用在当前情况下适用并且有足够可利用数据和其他信息支持的估值技术，选择与市场参与者在相关资产或负债的交易中所考虑的资产或负债特征相一致的输入值，并尽可能优先使用相关可观察输入值。在相关可观察输入值无法取得或取得不切实可行的情况下，使用不可观察输入值。

11、应收款项

(1) 单项金额重大并单独计提坏账准备的应收款项

单项金额重大的判断依据或金额标准	公司将某项应收款项金额占全部应收账款金额 10.00% 以上的款项以及期末超过按照合同约定的信用账期且绝对值超过 1000 万元的应收账款确认为单项金额重大款项。
单项金额重大并单项计提坏账准备的计提方法	根据其未来现金流量现值低于其账面价值的差额，计提坏账准备。

(2) 按信用风险特征组合计提坏账准备的应收款项

组合名称	坏账准备计提方法
组合一	账龄分析法
组合二	其他方法

组合一：本组合为账龄分析组合，按不同账龄段对应不同的计提比例对本组合的应收款项计提坏账准备。

组合二：应收账款本组合主要核算乐视网合并范围内关联方往来，不计提坏账准备。

其他应收款本组合主要核算乐视网合并范围内关联方往来、押金、员工备用金、第三方收款等款项，不计提坏账准备。

组合中，采用账龄分析法计提坏账准备的：

√适用□不适用

账龄	应收账款计提比例	其他应收款计提比例
1 年以内（含 1 年）	3.00%	3.00%
1—2 年	10.00%	10.00%
2—3 年	25.00%	25.00%
3—4 年	50.00%	50.00%
4—5 年	50.00%	50.00%
5 年以上	100.00%	100.00%

组合中，采用余额百分比法计提坏账准备的：

□适用√不适用

组合中，采用其他方法计提坏账准备的：

□适用√不适用

(3) 单项金额不重大但单独计提坏账准备的应收款项

单项计提坏账准备的理由	信用风险特殊，按一般账龄分析法计算不能真实反映其可收回程度
坏账准备的计提方法	根据其未来现金流量现值低于其账面价值的差额，计提坏账准备

(4) 贷款损失准备

1) 具体组合及损失准备的计提方法

按信用风险特征组合计提损失准备的计提方法	
风险程度组合	风险程度分类法（五级分类）

2) 风险程度分类法

分类	计提比例
正常类	1.00%
关注类	3.00%
次级类	30.00%
可以类	60.00%
损失类	100.00%

12、存货

公司是否需要遵守特殊行业的披露要求

是

互联网视频业

公司需遵守《深圳证券交易所创业板行业信息披露指引第 6 号——上市公司从事互联网视频业务》的披露要求：

1. 存货的分类

存货分类为：原材料、委托代销商品、库存商品、低值易耗品等。

2. 发出存货的计价方法

存货在取得时按实际成本计价，领用或发出存货，采用加权平均法确定其实际成本。

3. 不同类别存货可变现净值的确定依据

产成品、库存商品和用于出售的材料等直接用于出售的商品存货，在正常生产经营过程中，以该存货的估计售价减去估计的销售费用和相关税费后的金额，确定其可变现净值；需要经过加工的材料存货，在正常生产经营过程中，以所生产的产成品的估计售价减去至完工时估计将要发生的成本、估计的销售费用和相关税费后的金额，确定其可变现净值；为执行销售合同或者劳务合同而持有的存货，其可变现净值以合同价格为基础计算，若持有存货的数量多于销售合同订购数量的，超出部分的存货的可变现净值以一般销售价格为基础计算。

期末按照单个存货项目计提存货跌价准备；但对于数量繁多、单价较低的存货，按照存货类别计提存货跌价准备；与在同一地区生产和销售的产品系列相关、具有相同或类似最终用途或目的，且难以与其他项目分开计量的存货，则合并计提存货跌价准备。

除有明确证据表明资产负债表日市场价格异常外，存货项目的可变现净值以资产负债表日市场价格为基础确定。

本期期末存货项目的可变现净值以资产负债表日市场价格为基础确定。

4. 存货的盘存制度

采用永续盘存制

5. 低值易耗品和包装物的摊销方法

(1) 低值易耗品采用一次转销法

13、合同资产

14、合同成本

15、持有待售资产

16、债权投资

17、其他债权投资

18、长期应收款

19、长期股权投资

共同控制、重大影响的判断标准

共同控制，是指按照相关约定对某项安排所共有的控制，并且该安排的相关活动必须经过分享控制权的参与方一致同意后才能决策。本公司与其他合营方一同对被投资单位实施共同控制且对被投资单位净资产享有权利的，被投资单位为本公司的合营企业。

重大影响，是指对一个企业的财务和经营决策有参与决策的权力，但并不能够控制或者与其他方一起共同控制这些政策的制定。本公司能够对被投资单位施加重大影响的，被投资单位为本公司联营企业。

初始投资成本的确定

(1) 企业合并形成的长期股权投资

同一控制下的企业合并：公司以支付现金、转让非现金资产或承担债务方式以及以发行权益性证券作为合并对价的，在合并日按照取得被合并方所有者权益在最终控制方合并财务报表中的账面价值的份额作为长期股权投资的初始投资成本。因追加投资等原因能够对同一控制下的被投资单位实施控制的，在合并日根据合并后应享有被合并方净资产在最终控制方合并财务报表中的账面价值的份额，确定长期股权投资的初始投资成本。合并日长期股权投资的初始投资成本，与达到合并前的长期股权投资账面价值加上合并日进一步取得股份新支付对价的账面价值之和的差额，调整股本溢价，股本溢价不足冲减的，冲减留存收益。

非同一控制下的企业合并：公司按照购买日确定的合并成本作为长期股权投资的初始投资成本。因追加投资等原因能够对非同一控制下的被投资单位实施控制的，按照原持有的股权投资账面价值加上新增投资成本之和，作为改按成本法核算的初始投资成本。

(2) 其他方式取得的长期股权投资

以支付现金方式取得的长期股权投资，按照实际支付的购买价款作为初始投资成本。

以发行权益性证券取得的长期股权投资，按照发行权益性证券的公允价值作为初始投资成本。

在非货币性资产交换具备商业实质和换入资产或换出资产的公允价值能够可靠计量的前提下，非货币性资产交换换入的长期股权投资以换出资产的公允价值和应支付的相关税费确定其初始投资成本，除非有确凿证据表明换入资产的公允价值更加可靠；不满足上述前提的非货币性资产交换，以换出资产的账面价值和应支付的相关税费作为换入长期股权投资的初始投资成本。

通过债务重组取得的长期股权投资，其初始投资成本按照公允价值为基础确定。

后续计量及损益确认方法

（1）成本法核算的长期股权投资

公司对子公司的长期股权投资，采用成本法核算。除取得投资时实际支付的价款或对价中包含的已宣告但尚未发放的现金股利或利润外，公司按照享有被投资单位宣告发放的现金股利或利润确认当期投资收益。

（2）权益法核算的长期股权投资

对联营企业和合营企业的长期股权投资，采用权益法核算。初始投资成本大于投资时应享有被投资单位可辨认净资产公允价值份额的差额，不调整长期股权投资的初始投资成本；初始投资成本小于投资时应享有被投资单位可辨认净资产公允价值份额的差额，计入当期损益。

公司按照应享有或应分担的被投资单位实现的净损益和其他综合收益的份额，分别确认投资收益和其他综合收益，同时调整长期股权投资的账面价值；按照被投资单位宣告分派的利润或现金股利计算应享有的部分，相应减少长期股权投资的账面价值；对于被投资单位除净损益、其他综合收益和利润分配以外所有者权益的其他变动，调整长期股权投资的账面价值并计入所有者权益。

在确认应享有被投资单位净损益的份额时，以取得投资时被投资单位可辨认净资产的公允价值为基础，并按照公司的会计政策及会计期间，对被投资单位的净利润进行调整后确认。在持有投资期间，被投资单位编制合并财务报表的，以合并财务报表中的净利润、其他综合收益和其他所有者权益变动中归属于被投资单位的金额为基础进行核算。

在公司确认应分担被投资单位发生的亏损时，按照以下顺序进行处理：首先，冲减长期股权投资的账面价值。其次，长期股权投资的账面价值不足以冲减的，以其他实质上构成对被投资单位净投资的长期权益账面价值为限继续确认投资损失，冲减长期应收项目等的账面价值。最后，经过上述处理，按照投资合同或协议约定企业仍承担额外义务的，按预计承担的义务确认预计负债，计入当期投资损失。

（3）长期股权投资的处置

处置长期股权投资，其账面价值与实际取得价款的差额，计入当期损益。

采用权益法核算的长期股权投资，在处置该项投资时，采用与被投资单位直接处置相关资产或负债相同的基础，按相应比例对原计入其他综合收益的部分进行会计处理。因被投资单位除净损益、其他综合收益和利润分配以外的其他所有者权益变动而确认的所有者权益，按比例结转入当期损益，由于被投资方重新计量设定受益计划净负债或净资产变动而产生的其他综合收益除外。

因处置部分股权投资等原因丧失了对被投资单位的共同控制或重大影响的，处置后的剩余股权改按金融工具确认和计量准则核算，其在丧失共同控制或重大影响之日的公允价值与账面价值之间的差额计入当期损益。原股权投资因采用权益法核算而确认的其他综合收益，在终止采用权益法核算时采用与被投资单位直接处置相关资产或负债相同的基础进行会计处理。因被投资方除净损益、其他综合收益和利润分配以外的其他所有者权益变动而确认的所有者权益，在终止采用权益法核算时全部转入当期损益。

因处置部分股权投资、因其他投资方对子公司增资而导致本公司持股比例下降等原因丧失了对被投资单位控制权的，在编制个别财务报表时，剩余股权能够对被投资单位实施共同控制或重大影响的，改按权益法核算，并对该剩余股权视同自取得时即采用权益法核算进行调整；剩余股权不能对被投资单位实施共同控制或施加重大影响的，改按金融工具确认和计量准则的有关规定进行会计处理，其在丧失控制之日的公允价值与账面价值间的差额计入当期损益。

处置的股权是因追加投资等原因通过企业合并取得的，在编制个别财务报表时，处置后的剩余股权采用成本法或权益法核算的，购买日之前持有的股权投资因采用权益法核算而确认的其他综合收益和其他所有者权益按比例结转；处置后的

剩余股权改按金融工具确认和计量准则进行会计处理的，其他综合收益和其他所有者权益全部结转。

20、投资性房地产

21、固定资产

（1）确认条件

固定资产指为生产商品、提供劳务、出租或经营管理而持有，并且使用寿命超过一个会计年度的有形资产。固定资产在同时满足下列条件时予以确认：

- （1）与该固定资产有关的经济利益很可能流入企业；（2）该固定资产的成本能够可靠地计量。

（2）折旧方法

类别	折旧方法	折旧年限	残值率	年折旧率
运输设备	年限平均法	5	5.00	19.00
电子设备及其他	年限平均法	5	5.00	19.00

固定资产折旧采用年限平均法分类计提，根据固定资产类别、预计使用寿命和预计净残值率确定折旧率。如固定资产各组成部分的使用寿命不同或者以不同方式为企业提供经济利益，则选择不同折旧率或折旧方法，分别计提折旧。

融资租赁方式租入的固定资产，能合理确定租赁期届满时将会取得租赁资产所有权的，在租赁资产尚可使用年限内计提折旧；无法合理确定租赁期届满时能够取得租赁资产所有权的，在租赁期与租赁资产尚可使用年限两者中较短的期间内计提折旧。

（3）融资租入固定资产的认定依据、计价和折旧方法

公司与租赁方所签订的租赁协议条款中规定了下列条件之一的，确认为融资租入资产：（1）租赁期满后租赁资产的所有权归属于本公司；（2）公司具有购买资产的选择权，购买价款远低于行使选择权时该资产的公允价值；（3）租赁期占所租赁资产使用寿命的大部分；（4）租赁开始日的最低租赁付款额现值，与该资产的公允价值不存在较大的差异。公司在承租开始日，将租赁资产公允价值与最低租赁付款额现值两者中较低者作为租入资产的入账价值，将最低租赁付款额作为长期应付款的入账价值，其差额作为未确认的融资费。

22、在建工程

23、借款费用

1、借款费用资本化的确认原则

借款费用，包括借款利息、折价或者溢价的摊销、辅助费用以及因外币借款而发生的汇兑差额等。

公司发生的借款费用，可直接归属于符合资本化条件的资产的购建或者生产的，予以资本化，计入相关资产成本；其他借款费用，在发生时根据其发生额确认为费用，计入当期损益。

符合资本化条件的资产，是指需要经过相当长时间的购建或者生产活动才能达到预定可使用或者可销售状态的固定资产、投资性房地产和存货等资产。

借款费用同时满足下列条件时开始资本化：

- （1）资产支出已经发生，资产支出包括为购建或者生产符合资本化条件的资产而以支付现金、转移非现金资产或者承担带

息债务形式发生的支出：

- (2) 借款费用已经发生；
- (3) 为使资产达到预定可使用或者可销售状态所必要的购建或者生产活动已经开始。

2、借款费用资本化期间

资本化期间，指从借款费用开始资本化时点到停止资本化时点的期间，借款费用暂停资本化的期间不包括在内。

当购建或者生产符合资本化条件的资产达到预定可使用或者可销售状态时，借款费用停止资本化。

当购建或者生产符合资本化条件的资产中部分项目分别完工且可单独使用时，该部分资产借款费用停止资本化。

购建或者生产的资产各部分分别完工，但必须等到整体完工后才可使用或可对外销售的，在该资产整体完工时停止借款费用资本化。

3、暂停资本化期间

符合资本化条件的资产在购建或生产过程中发生的非正常中断、且中断时间连续超过3个月的，则借款费用暂停资本化；该项中断如是所购建或生产的符合资本化条件的资产达到预定可使用状态或者可销售状态必要的程序，则借款费用继续资本化。在中断期间发生的借款费用确认为当期损益，直至资产的购建或者生产活动重新开始后借款费用继续资本化。

4、借款费用资本化率、资本化金额的计算方法

对于为购建或者生产符合资本化条件的资产而借入的专门借款，以专门借款当期实际发生的借款费用，减去尚未动用的借款资金存入银行取得的利息收入或进行暂时性投资取得的投资收益后的金额，来确定借款费用的资本化金额。

对于为购建或者生产符合资本化条件的资产而占用的一般借款，根据累计资产支出超过专门借款部分的资产支出加权平均数乘以所占用一般借款的资本化率，计算确定一般借款应予资本化的借款费用金额。资本化率根据一般借款加权平均利率计算确定。

注：说明借款费用资本化的确认原则、资本化期间、暂停资本化期间、借款费用资本化率以及资本化金额的计算方法。

24、生物资产

25、油气资产

26、使用权资产

27、无形资产

(1) 计价方法、使用寿命、减值测试

公司是否需要遵守特殊行业的披露要求

是

互联网视频业

公司需遵守《深圳证券交易所创业板行业信息披露指引第6号——上市公司从事互联网视频业务》的披露要求：

无形资产的计价方法

- (1) 公司取得无形资产时按成本进行初始计量；

外购无形资产的成本，包括购买价款、相关税费以及直接归属于使该项资产达到预定用途所发生的其他支出。购买无形资产的价款超过正常信用条件延期支付，实质上具有融资性质的，无形资产的成本以购买价款的现值为基础确定。

债务重组取得债务人用以抵债的无形资产，以该无形资产的公允价值为基础确定其入账价值，并将重组债务的账面价值与该用以抵债的无形资产公允价值之间的差额，计入当期损益。

在非货币性资产交换具备商业实质且换入资产或换出资产的公允价值能够可靠计量的前提下，非货币性资产交换换入的无

形资产以换出资产的公允价值为基础确定其入账价值，除非有确凿证据表明换入资产的公允价值更加可靠；不满足上述前提的非货币性资产交换，以换出资产的账面价值和应支付的相关税费作为换入无形资产的成本，不确认损益。

（2）后续计量

在取得无形资产时分析判断其使用寿命。

对于使用寿命有限的无形资产，在为企业带来经济利益的期限内按直线法摊销；无法预见无形资产为企业带来经济利益期限的，视为使用寿命不确定的无形资产，不予摊销。

使用寿命有限的无形资产的使用寿命估计情况：

项目	预计使用寿命
影视版权	授权期限或10年
系统软件	合同受益年限或10年
非专利技术	合同受益年限或10年

每年度终了，对使用寿命有限的无形资产的使用寿命及摊销方法进行复核。公司对当期对外分销的带有转授权的影视版权按分销时点资产净值的90%一次性进行摊销，剩余部分在剩余授权期内按直线法进行摊销。

（2）内部研究开发支出会计政策

划分研究阶段和开发阶段的具体标准

公司内部研究开发项目的支出分为研究阶段支出和开发阶段支出。

研究阶段：为获取并理解新的科学或技术知识等而进行的独创性的有计划调查、研究活动的阶段。

开发阶段：在进行商业性生产或使用前，将研究成果或其他知识应用于某项计划或设计，以生产出新的或具有实质性改进的材料、装置、产品等活动的阶段。

开发阶段支出资本化的具体条件

研究阶段的支出，于发生时计入当期损益；开发阶段的支出，同时满足下列条件的，确认为无形资产：

- （1）完成该无形资产以使其能够使用或出售在技术上具有可行性；
- （2）具有完成该无形资产并使用或出售的意图；
- （3）运用该无形资产生产的产品存在市场或无形资产自身存在市场；
- （4）有足够的技术、财务资源和其他资源支持，以完成该无形资产的开发，并有能力使用或出售该无形资产；
- （5）归属于该无形资产开发阶段的支出能够可靠地计量。

不满足上述条件的开发阶段的支出，于发生时计入当期损益。前期已计入损益的开发支出在以后期间不再确认为资产。已资本化的开发阶段的支出在资产负债表上列示为开发支出，自该项目达到预定可使用状态之日起转为无形资产列报。

28、长期资产减值

长期股权投资、采用成本模式计量的投资性房地产、固定资产、在建工程、使用寿命有限的无形资产等长期资产，于资产负债表日存在减值迹象的，进行减值测试。减值测试结果表明资产的可收回金额低于其账面价值的，按其差额计提减值准备并计入减值损失。可收回金额为资产的公允价值减去处置费用后的净额与资产预计未来现金流量的现值两者之间的较高者。资产减值准备按单项资产为基础计算并确认，如果难以对单项资产的可收回金额进行估计的，以该资产所属的资产组确定资产组的可收回金额。资产组是能够独立产生现金流入的最小资产组合。

商誉至少在每年年度终了进行减值测试。

本公司进行商誉减值测试，对于因企业合并形成的商誉的账面价值，自购买日起按照合理的方法分摊至相关的资产组；难以分摊至相关的资产组的，将其分摊至相关的资产组组合。在将商誉的账面价值分摊至相关的资产组或者资产组组合时，按照各资产组或者资产组组合的公允价值占相关资产组或者资产组组合公允价值总额的比例进行分摊。公允价值难

以可靠计量的，按照各资产组或者资产组组合的账面价值占相关资产组或者资产组组合账面价值总额的比例进行分摊。

在对包含商誉的相关资产组或者资产组组合进行减值测试时，如与商誉相关的资产组或者资产组组合存在减值迹象的，先对不包含商誉的资产组或者资产组组合进行减值测试，计算可收回金额，并与相关账面价值相比较，确认相应的减值损失。再对包含商誉的资产组或者资产组组合进行减值测试，比较这些相关资产组或者资产组组合的账面价值（包括所分摊的商誉的账面价值部分）与其可收回金额，如相关资产组或者资产组组合的可收回金额低于其账面价值的，确认商誉的减值损失。上述资产减值损失一经确认，在以后会计期间不予转回。

29、长期待摊费用

长期待摊费用为已经发生但应由本期和以后各期负担的分摊期限在一年以上的各项费用。本公司长期待摊费用包括装修费等。

长期待摊费用在受益期内平均摊销，如果长期待摊费用项目不能使以后会计期间受益，则将尚未摊销的该项目的摊余价值全部转入当期损益。

30、合同负债

31、职工薪酬

（1）短期薪酬的会计处理方法

本公司在职工为本公司提供服务的会计期间，将实际发生的短期薪酬确认为负债，并计入当期损益或相关资产成本。

本公司为职工缴纳的社会保险费和住房公积金，以及按规定提取的工会经费和职工教育经费，在职工为本公司提供服务的会计期间，根据规定的计提基础和计提比例计算确定相应的职工薪酬金额。

职工福利费为非货币性福利的，如能够可靠计量的，按照公允价值计量。

（2）离职后福利的会计处理方法

（1）设定提存计划

本公司按当地政府的相关规定为职工缴纳基本养老保险和失业保险，在职工为本公司提供服务的会计期间，按以当地规定的缴纳基数和比例计算应缴纳金额，确认为负债，并计入当期损益或相关资产成本。

除基本养老保险外，本公司还依据国家企业年金制度的相关政策建立了企业年金缴费制度（补充养老保险）/企业年金计划。本公司按职工工资总额的一定比例向当地社会保险机构缴费/年金计划缴费，相应支出计入当期损益或相关资产成本。

（2）设定受益计划

本公司根据预期累计福利单位法确定的公式将设定受益计划产生的福利义务归属于职工提供服务的期间，并计入当期损益或相关资产成本。

设定受益计划义务现值减去设定受益计划资产公允价值所形成的赤字或盈余确认为一项设定受益计划净负债或净资产。设定受益计划存在盈余的，本公司以设定受益计划的盈余和资产上限两项的孰低者计量设定受益计划净资产。

所有设定受益计划义务，包括预期在职工提供服务的年度报告期间结束后的十二个月内支付的义务，根据资产负债表日与设定受益计划义务期限和币种相匹配的国债或活跃市场上的高质量公司债券的市场收益率予以折现。

设定受益计划产生的服务成本和设定受益计划净负债或净资产的利息净额计入当期损益或相关资产成本；重新计量设定受益计划净负债或净资产所产生的变动计入其他综合收益，并且在后续会计期间不转回至损益，在原设定受益计划终止时在权益范围内将原计入其他综合收益的部分全部结转至未分配利润。

在设定受益计划结算时，按在结算日确定的设定受益计划义务现值和结算价格两者的差额，确认结算利得或损失。

（3）辞退福利的会计处理方法

本公司在不能单方面撤回因解除劳动关系计划或裁减建议所提供的辞退福利时，或确认与涉及支付辞退福利的重组相关的成本或费用时（两者孰早），确认辞退福利产生的职工薪酬负债，并计入当期损益。

（4）其他长期职工福利的会计处理方法

32、预计负债

预计负债的确认标准

与诉讼、债务担保、亏损合同、重组事项等或有事项相关的义务同时满足下列条件时，本公司确认为预计负债：

- （1）该义务是本公司承担的现时义务；
- （2）履行该义务很可能导致经济利益流出本公司；
- （3）该义务的金额能够可靠地计量。

各类预计负债的计量方法

本公司预计负债按履行相关现时义务所需的支出的最佳估计数进行初始计量。

本公司在确定最佳估计数时，综合考虑与或有事项有关的风险、不确定性和货币时间价值等因素。对于货币时间价值影响重大的，通过对相关未来现金流出进行折现后确定最佳估计数。

最佳估计数分别以下情况处理：

所需支出存在一个连续范围（或区间），且该范围内各种结果发生的可能性相同的，则最佳估计数按照该范围的中间值即上下限金额的平均数确定。

所需支出不存在一个连续范围（或区间），或虽然存在一个连续范围但该范围内各种结果发生的可能性不相同的，如或有事项涉及单个项目的，则最佳估计数按照最可能发生金额确定；如或有事项涉及多个项目的，则最佳估计数按各种可能结果及相关概率计算确定。

本公司清偿预计负债所需支出全部或部分预期由第三方补偿的，补偿金额在基本确定能够收到时，作为资产单独确认，确认的补偿金额不超过预计负债的账面价值。

33、股份支付

本公司的股份支付是为了获取职工[或其他方]提供服务而授予权益工具或者承担以权益工具为基础确定的负债的交易。本公司的股份支付分为以权益结算的股份支付和以现金结算的股份支付。

以权益结算的股份支付及权益工具

以权益结算的股份支付换取职工提供服务的，以授予职工权益工具的公允价值计量。本公司以限制性股票进行股份支付的，职工出资认购股票，股票在达到解锁条件并解锁前不得上市流通或转让；如果最终股权激励计划规定的解锁条件未能达到，则本公司按照事先约定的价格回购股票。本公司取得职工认购限制性股票支付的款项时，按照取得的认股款确认股本和资本公积（股本溢价），同时就回购义务全额确认一项负债并确认库存股。在等待期内每个资产负债表日，本公司根据最新取得的[可行权职工人数变动]、[是否达到规定业绩条件]等后续信息对可行权权益工具数量作出最佳估计，以此为基础，按照授予日的公允价值，将当期取得的服务计入相关成本或费用，相应增加资本公积。在可行权日之后不再对已确认的相关成本或费用和所有者权益总额进行调整。但授予后立即可行权的，在授予日按照公允价值计入相关成本或费用，相应增加资本公积。

对于最终未能行权的股份支付，不确认成本或费用，除非行权条件是市场条件或非可行权条件，此时无论是否满足市场条件或非可行权条件，只要满足所有可行权条件中的非市场条件，即视为可行权。

如果修改了以权益结算的股份支付的条款，至少按照未修改条款的情况确认取得的服务。此外，任何增加所授予权益工具公允价值的修改，或在修改日对职工有利的变更，均确认取得服务的增加。

如果取消了以权益结算的股份支付，则于取消日作为加速行权处理，立即确认尚未确认的金额。职工或其他方能够选

择满足非可行权条件但在等待期内未满足的，作为取消以权益结算的股份支付处理。但是，如果授予新的权益工具，并在新权益工具授予日认定所授予的新权益工具是用于替代被取消的权益工具的，则以与处理原权益工具条款和条件修改相同的方式，对所授予的替代权益工具进行处理。

注：说明股份支付计划的会计处理方法，包括修改或终止股份支付计划的相关会计处理。

34、优先股、永续债等其他金融工具

35、收入

公司是否需要遵守特殊行业的披露要求

是

互联网视频业

公司的营业收入主要包括广告收入、终端收入、会员收入、影视剧发行收入、利息收入、手续费及佣金收入等。收入确认原则如下：

公司在已将商品所有权上的主要风险和报酬转移给购货方、既没有保留通常与所有权相联系的继续管理权、也没有对已售出的商品实施有效控制、收入的金额能够可靠地计量、相关的经济利益很可能流入企业、相关的已发生或将发生的成本能够可靠地计量时，确认销售商品收入的实现。

在劳务总收入和总成本能够可靠地计量、与劳务相关的经济利益很可能流入、劳务的完成进度能够可靠地确定时，确认劳务收入的实现。在资产负债表日，提供劳务交易的结果能够可靠估计的，按完工百分比法确认相关的劳务收入，完工百分比按已经提供的劳务占应提供劳务总量的比例确认；提供劳务交易结果不能够可靠估计、已经发生的劳务成本预计能够得到补偿的，按已经发生的能够得到补偿的劳务成本金额确认提供劳务收入，并结转已经发生的劳务成本；提供劳务交易结果不能够可靠估计、已经发生的劳务成本预计全部不能得到补偿的，将已经发生的劳务成本计入当期损益，不确认提供劳务收入。

让渡资产使用权收入同时满足下列条件的，才能予以确认：相关的经济利益很可能流入企业；收入的金额能够可靠地计量。

具体收入确认原则：

（1）广告业务

确认依据：依据与广告代理公司或者广告客户签订的销售合同约定的广告投放金额及广告发布进度确认收入。

（2）终端业务

根据当月实际销售的数量和单价确认收入金额，销售商品一般由公司负责运输，待货物运输至指定收货地点，客户进行签收，公司依据客户实际签收时判定为商品风险转移，确认收入。

（3）会员及发行业务

1) 网络付费服务收入

确认依据：a.根据当月实际销售的服务价格确认为当期收入；b.实际销售的服务超过一年以上的逐年递延。

2) 网络视频版权分销收入

确认依据：依据版权分销合同的约定，在给予对方授权，且收取授权费或取得收取授权费的权利后确认收入。

3) 影视剧发行收入

①首轮转让播放权

确认依据：首轮在电视剧完成摄制并经电影电视行政主管部门审查通过取得《电视剧发行许可证》，电视剧拷贝、播映带和其他载体首次转移给购货方、相关经济利益很可能流入本集团时确认。

②多次转让播放权

确认依据：自合同约定播放权起始年度一次性确认。

③其他方式

确认依据：电视剧完成摄制前采取全部或部分卖断，或者承诺给予影片首（播）映权等方式，预售影片发行权或其他

权利采取预收款项方式，待电视剧完成摄制并按合同约定提供给预付款客户使用时，确认销售收入实现。

（4）利息收入

对除交易性金融资产和金融负债以外的其他生息金融资产和金融负债，均采用实际利率法确认利息收入。

实际利率法是指按照金融资产或金融负债(含一组金融资产或金融负债)的实际利率计算其摊余成本及各期利息收入的一种方法。实际利率是指将金融资产和金融负债在预期存续期间或适用的更短期间内的未来现金流量，折现为该金融资产或金融负债当前账面价值所使用的利率，若贷款属于每月计息到期还本且本息预计可正常收回的，则合同利率可以视同实际利率。

在计算实际利率时，公司在考虑金融资产和金融负债所有合同条款的基础上预计未来现金流量(不考虑未来的信用损失)。金融资产和金融负债合同各方之间支付或收取的、属于实际利率组成部分的各项收费、交易费用及溢价或折价等，在确定实际利率时将予以考虑。本公司对金融资产或金融负债的未来现金流量或存续期间无法可靠预计时，采用该金融资产或金融负债在整个合同期内的合同现金流量。

（5）手续费及佣金收入和支出

公司通过在特定时点或一定期间内提供服务收取手续费及佣金和接受服务支付手续费及佣金的，按权责发生制原则确认手续费及佣金收入和支出。

公司通过发放贷款收取和支付的手续费及佣金的，与发放贷款相关的手续费及佣金在交易双方实际约定的条款完成后确认手续费及佣金收入和支出。

（6）其他业务

确认依据：在满足相关收入确认条件时予以确认。

注：说明收入确认原则和计量方法。公司应结合实际生产经营特点制定收入确认会计政策，说明具体收入确认时点及计量方法，同类业务采用不同经营模式在不同时点确认收入的，应当分别说明。按完工百分比法确认提供劳务和建造合同收入的收入的，说明确定合同完工进度的依据和方法。

36、政府补助

（1）与资产相关的政府补助判断依据及会计处理方法

政府补助，是本公司从政府无偿取得的货币性资产与非货币性资产。分为与资产相关的政府补助和与收益相关的政府补助。

与资产相关的政府补助，是指本公司取得的、用于购建或以其他方式形成长期资产的政府补助。与收益相关的政府补助，是指除与资产相关的政府补助之外的政府补助。

与资产相关的政府补助，冲减相关资产账面价值或确认为递延收益。确认为递延收益的，在相关资产使用寿命内按照合理、系统的方法分期计入当期损益（与本公司日常活动相关的，计入其他收益；与本公司日常活动无关的，计入营业外收入）。

（2）与收益相关的政府补助判断依据及会计处理方法

与收益相关的政府补助，用于补偿本公司以后期间的相关成本费用或损失的，确认为递延收益，并在确认相关成本费用或损失的期间，计入当期损益（与本公司日常活动相关的，计入其他收益；与本公司日常活动无关的，计入营业外收入）或冲减相关成本费用或损失；用于补偿本公司已发生的相关成本费用或损失的，直接计入当期损益（与本公司日常活动相关的，计入其他收益；与本公司日常活动无关的，计入营业外收入）或冲减相关成本费用或损失。

本公司取得的政策性优惠贷款贴息，区分以下两种情况，分别进行会计处理：

（1）财政将贴息资金拨付给贷款银行，由贷款银行以政策性优惠利率向本公司提供贷款的，本公司以实际收到的借款金额作为借款的入账价值，按照借款本金和该政策性优惠利率计算相关借款费用。

（2）财政将贴息资金直接拨付给本公司的，本公司将对应的贴息冲减相关借款费用。

37、递延所得税资产/递延所得税负债

对于可抵扣暂时性差异确认递延所得税资产，以未来期间很可能取得的用来抵扣可抵扣暂时性差异的应纳税所得额为

限。对于能够结转以后年度的可抵扣亏损和税款抵减，以很可能获得用来抵扣可抵扣亏损和税款抵减的未来应纳税所得额为限，确认相应的递延所得税资产。

对于应纳税暂时性差异，除特殊情况外，确认递延所得税负债。

不确认递延所得税资产或递延所得税负债的特殊情况包括：商誉的初始确认；除企业合并以外的发生时既不影响会计利润也不影响应纳税所得额（或可抵扣亏损）的其他交易或事项。

当拥有以净额结算的法定权利，且意图以净额结算或取得资产、清偿负债同时进行，当期所得税资产及当期所得税负债以抵销后的净额列报。

当拥有以净额结算当期所得税资产及当期所得税负债的法定权利，且递延所得税资产及递延所得税负债是与同一税收征管部门对同一纳税主体征收的所得税相关或者是对不同的纳税主体相关，但在未来每一具有重要性的递延所得税资产及负债转回的期间内，涉及的纳税主体意图以净额结算当期所得税资产和负债或是同时取得资产、清偿负债时，递延所得税资产及递延所得税负债以抵销后的净额列报。

注：说明递延所得税资产和递延所得税负债的确认依据。

38、租赁

（1）经营租赁的会计处理方法

公司租入资产所支付的租赁费，在不扣除免租期的整个租赁期内，按直线法进行分摊，计入当期费用。公司支付的与租赁交易相关的初始直接费用，计入当期费用。

资产出租方承担了应由公司承担的与租赁相关的费用时，公司将该部分费用从租金总额中扣除，按扣除后的租金费用在租赁期内分摊，计入当期费用。

公司出租资产所收取的租赁费，在不扣除免租期的整个租赁期内，按直线法进行分摊，确认为租赁相关收入。公司支付的与租赁交易相关的初始直接费用，计入当期费用；如金额较大的，则予以资本化，在整个租赁期间内按照与租赁相关收入确认相同的基础分期计入当期收益。

公司承担了应由承租方承担的与租赁相关的费用时，公司将该部分费用从租金收入总额中扣除，按扣除后的租金费用在租赁期内分配。

（2）融资租赁的会计处理方法

融资租入资产：公司在承租开始日，将租赁资产公允价值与最低租赁付款额现值两者中较低者作为租入资产的入账价值，将最低租赁付款额作为长期应付款的入账价值，其差额作为未确认的融资费用。公司采用实际利率法对未确认的融资费用，在资产租赁期间内摊销，计入财务费用。公司发生的初始直接费用，计入租入资产价值。

融资租出资产：公司在租赁开始日，将应收融资租赁款，未担保余值之和与其现值的差额确认为未实现融资收益，在将来收到租金的各期间内确认为租赁收入。公司发生的与出租交易相关的初始直接费用，计入应收融资租赁款的初始计量中，并减少租赁期内确认的收益金额。

39、其他重要的会计政策和会计估计

40、重要会计政策和会计估计变更

（1）重要会计政策变更

√ 适用 □ 不适用

会计政策变更的内容和原因	审批程序	备注
财政部于 2017 年发布了修订后的《企业会计准则第 22 号-金融工具确认和计量》、《企业会计准则第 23 号金融资产	董事会	该会计政策变更对合并及公司净利润和股东权益无影响。

转移》、《企业会计准则第 24 号-套期会计》、《企业会计准则第 37 号-金融工具列报》。基于上述企业会计准则的修订，公司对会计政策进行相应变更，本次变更已经公司第二届董事会第十七次会议、第二届监事会第十二次会议审议通过。根据相关规定，本次变更事项无需提交股东大会审议。		
财政部于 2019 年 4 月发布了《关于修订印发 2019 年度一般企业财务报表格式的通知》（财会[2019]6 号），执行企业会计准则的企业应按照企业会计准则和该通知的要求编制 2019 年度中期财务报表和年度财务报表及以后期间的财务报表。	董事会	该会计政策变更对合并及公司净利润和股东权益无影响。 将原“应收票据及应收账款”拆分为“应收票据”和“应收账款”两个科目； 将原“应付票据及应付账款”拆分为“应付票据”和“应付账款”两个科目；

(2) 重要会计估计变更

适用 不适用

(3) 首次执行新金融工具准则、新收入准则、新租赁准则调整首次执行当年年初财务报表相关项目情况

适用 不适用

合并资产负债表

单位：元

项目	2018 年 12 月 31 日	2019 年 01 月 01 日	调整数
流动资产：			
货币资金	537,675,352.47	537,675,352.47	
交易性金融资产			
以公允价值计量且其变动计入当期损益的金融资产			
衍生金融资产			
应收票据	6,000,000.00	6,000,000.00	
应收账款	1,102,424,977.83	1,102,424,977.83	
应收款项融资			
预付款项	524,252,198.49	524,252,198.49	
其他应收款	69,619,068.41	69,619,068.41	
其中：应收利息	1,438,430.37	1,438,430.37	
应收股利			

买入返售金融资产			
存货	478,846,462.77	478,846,462.77	
合同资产			
持有待售资产			
一年内到期的非流动资产			
其他流动资产	217,164,622.82	217,164,622.82	
流动资产合计	2,935,982,682.79	2,935,982,682.79	
非流动资产：			
发放贷款和垫款	21,785,993.04	21,785,993.04	
债权投资			
可供出售金融资产	550,039,809.55		-550,039,809.55
其他债权投资			
持有至到期投资			
长期应收款			
长期股权投资	2,960,296,150.35	2,960,296,150.35	
其他权益工具投资		550,039,809.55	550,039,809.55
其他非流动金融资产			
投资性房地产			
固定资产	344,541,503.56	344,541,503.56	
在建工程			
生产性生物资产			
油气资产			
使用权资产			
无形资产	382,000,000.00	382,000,000.00	
开发支出			
商誉	747,585,265.47	747,585,265.47	
长期待摊费用	586,666.67	586,666.67	
递延所得税资产	3,664,755.27	3,664,755.27	
其他非流动资产	503,523,790.36	503,523,790.36	
非流动资产合计	5,514,023,934.27	5,514,023,934.27	
资产总计	8,450,006,617.06	8,450,006,617.06	
流动负债：			
短期借款	42,075,000.00	42,075,000.00	

交易性金融负债			
以公允价值计量且其变动计入当期损益的金融负债			
衍生金融负债			
应付票据			
应付账款	3,354,861,921.91	3,354,861,921.91	
预收款项	455,082,200.28	455,082,200.28	
卖出回购金融资产款			
吸收存款及同业存放			
代理买卖证券款			
代理承销证券款			
应付职工薪酬	3,121,787.01	3,121,787.01	
应交税费	372,642,428.20	372,642,428.20	
其他应付款	277,409,700.07	277,409,700.07	
其中：应付利息	175,546,231.68	175,546,231.68	
应付股利	43,446,153.90	43,446,153.90	
应付手续费及佣金			
应付分保账款			
合同负债			
持有待售负债			
一年内到期的非流动负债	323,012,799.39	323,012,799.39	
其他流动负债	3,304,325,000.00	3,304,325,000.00	
流动负债合计	8,132,530,836.86	8,132,530,836.86	
非流动负债：			
保险合同准备金			
长期借款	512,700,000.00	512,700,000.00	
应付债券			
其中：优先股			
永续债			
租赁负债			
长期应付款	56,757,950.24	56,757,950.24	
长期应付职工薪酬			
预计负债	50,001,106.80	50,001,106.80	

递延收益	131,645,613.80	131,645,613.80	
递延所得税负债	3,037,852.42	3,037,852.42	
其他非流动负债	3,048,941,000.00	3,048,941,000.00	
非流动负债合计	3,803,083,523.26	3,803,083,523.26	
负债合计	11,935,614,360.12	11,935,614,360.12	
所有者权益：			
股本	3,989,440,192.00	3,989,440,192.00	
其他权益工具			
其中：优先股			
永续债			
资本公积	9,048,265,511.95	9,048,265,511.95	
减：库存股			
其他综合收益	-26,179,982.21	-26,179,982.21	
专项储备			
盈余公积	286,311,762.59	286,311,762.59	
一般风险准备			
未分配利润	-16,323,947,227.24	-16,323,947,227.24	
归属于母公司所有者权益合计	-3,026,109,742.91	-3,026,109,742.91	
少数股东权益	-459,498,000.15	-459,498,000.15	
所有者权益合计	-3,485,607,743.06	-3,485,607,743.06	
负债和所有者权益总计	8,450,006,617.06	8,450,006,617.06	

母公司资产负债表

单位：元

项目	2018 年 12 月 31 日	2019 年 01 月 01 日	调整数
流动资产：			
非流动资产：			
可供出售金融资产	10,000,000.00		-10,000,000.00
其他权益工具投资		10,000,000.00	10,000,000.00

(4) 首次执行新金融工具准则、新租赁准则追溯调整前期比较数据说明

适用 不适用

41、其他

六、税项

1、主要税种及税率

税种	计税依据	税率
增值税	按税法规定计算的销售货物和应税劳务收入为基础计算销项税额，在扣除当期允许抵扣的进项税额后，差额部分为应交增值税	16%、13%、10%、9%、6% (注1)
城市维护建设税	应交流转税额	7%或5%
企业所得税	按应纳税所得额计缴	15%、16.5%、25%
教育费附加	应交流转税额	3%
地方教育费附加	应交流转税额	2%
文化事业建设费	视频平台广告发布收入	3%

存在不同企业所得税税率纳税主体的，披露情况说明：

纳税主体名称	所得税税率
乐视网信息技术（北京）股份有限公司	15%
西藏乐视网信息技术有限公司	15%
乐视网信息技术（香港）有限公司	16.50%
霍尔果斯乐视新生代文化传媒有限公司	取得第一笔收入起5年内免税
东阳市乐视花儿影视文化有限公司	15%
乐视云计算有限公司	15%
除上述企业外的其他纳税主体	25%

(1) 税收优惠

本公司于2008年通过高新技术企业认证，2017年申报高新技术企业的复审，并于2017年8月10日经北京市科学技术委员会、北京市财政局、北京市国家税务局和北京市地方税务局批准取得编号为GR201711000137的高新技术企业证书，有效期为三年。按照《企业所得税法》等相关法规规定，本公司在有效期内享受国家高新技术企业15%的所得税税率。

西藏乐视网信息技术有限公司根据西藏自治区人民政府文件藏政发[2014]51号文，西藏自治区人民政府关于印发西藏自治区企业所得税政策实施办法的通知，享受在西藏自治区的企业统一执行西部大开发战略中企业所得税15%的税率。

霍尔果斯乐视新生代文化传媒有限公司于2015年9月18日经新疆维吾尔自治区霍尔果斯经济开发区国家税务局备案，属于《新疆困难地区重点鼓励发展产业企业所得税优惠目录》范围内的企业，享受自取得第一笔生产经营收入所属纳税年度起，5年内免征企业所得税的优惠政策。

东阳市乐视花儿影视文化有限公司于2016年通过高新技术企业认证，并于2016年11月21日经浙江省科学技术厅、浙江省财政厅、浙江省国家税务局和浙江省地方税务批准取得编号为GR201633001797的高新技术企业证书，有效期为三年。按照《企业所得税法》等相关法规规定，在有效期内享受国家高新技术企业15%的所得税税率。

东阳市乐视花儿影视文化有限公司之子公司霍尔果斯金贝影视文化有限公司于2016年9月8日经新疆维吾尔自治区霍尔果斯经济开发区国家税务局备案，属于《新疆困难地区重点鼓励发展产业企业所得税优惠目录》范围内的企业，享受自取

得第一笔生产经营收入所属纳税年度起，5年内免征企业所得税的优惠政策。

乐视云计算有限公司于2018年通过高新技术企业认证,并于2018年10月31日经北京市科学技术委员会,北京市财政局,国家税务总局北京市税务局批准取得编号为GR201811005534的高新技术企业证书,有效期为三年.按照《企业所得税法》等相关法规规定,在有效期内享受国家高新技术企业15%的企业所得税税率。

(2) 其他

七、合并财务报表项目注释

1、货币资金

单位：元

项目	期末余额	期初余额
库存现金	21,924.20	15,116.41
银行存款	437,415,248.25	515,928,215.11
其他货币资金	179,011.95	21,732,020.95
合计	437,616,184.40	537,675,352.47
其中：存放在境外的款项总额	978,142.34	2,359,083.83

其他说明

注：期末货币资金余额中冻结款项 70,113,513.58 元，主要系本公司与供应商结算纠纷导致；

2、交易性金融资产

单位：元

项目	期末余额	期初余额
以公允价值计量且其变动计入当期损益的金融资产	4,000,000.00	
其中：理财产品	4,000,000.00	
合计	4,000,000.00	

其他说明：

3、衍生金融资产

4、应收票据

(1) 应收票据分类列示

单位：元

项目	期末余额	期初余额
银行承兑票据	-	6,000,000.00

商业承兑票据		
合计	-	6,000,000.00

5、应收账款

(1) 应收账款分类披露

单位：元

类别	期末余额					期初余额				
	账面余额		坏账准备		账面价值	账面余额		坏账准备		账面价值
	金额	比例	金额	计提比例		金额	比例	金额	计提比例	
按单项计提坏账准备的应收账款	4,345,546,130.56	82.11%	4,110,868,562.08	94.60%	234,677,568.48	4,584,308,589.11	80.39%	4,330,237,760.11	94.46%	254,070,829.00
按组合计提坏账准备的应收账款	946,760,036.14	17.89%	297,976,394.04	31.47%	648,783,642.10	1,118,007,418.53	19.61%	269,653,269.70	24.12%	848,354,148.83
合计	5,292,306,166.70	100.00%	4,408,844,956.12	83.31%	883,461,210.58	5,702,316,007.64	100.00%	4,599,891,029.81	80.67%	1,102,424,977.83

按单项计提坏账准备：

单位：元

名称	期末余额			
	账面余额	坏账准备	计提比例	计提理由
外部第三方	3,420,483,517.48	3,185,805,949.00	93%	预计收回可能性较低
外部关联方	925,062,613.08	925,062,613.08	100%	预计收回可能性较低
合计	4,345,546,130.56	4,110,868,562.08	--	--

按组合计提坏账准备：

单位：元

名称	期末余额		
	账面余额	坏账准备	计提比例
组合 1-账龄分析法	946,760,036.14	297,976,394.04	31.47%
组合 2	-	-	-
合计	946,760,036.14	297,976,394.04	31.47%

确定该组合依据的说明：

如是按照预期信用损失一般模型计提应收账款坏账准备，请参照其他应收款的披露方式披露坏账准备的相关信息：

适用 不适用

按账龄披露

单位：元

账龄	期末余额		
	账面余额	坏账准备	计提比例
1 年以内（含 1 年）	199,660,361.09	5,989,811.00	3.00%
1 至 2 年	248,628,932.14	24,862,893.23	10.00%
2 至 3 年	182,462,066.79	45,615,516.70	25.00%
3 至 4 年	121,351,185.23	60,675,592.62	50.00%
4 至 5 年	67,649,820.80	33,824,910.40	50.00%
5 年以上	127,007,670.09	127,007,670.09	100.00%
合计	946,760,036.14	297,976,394.04	31.47%

（2）本期计提、收回或转回的坏账准备情况

本期计提坏账准备金额 57,754,949.59 元；

（3）本期实际核销的应收账款情况

单位：元

项目	核销金额
实际核销的应收账款	248,801,023.28

（4）按欠款方归集的期末余额前五名的应收账款情况

本年按欠款方归集的年末余额前五名应收账款汇总金额 1,228,225,320.79 元，占应收账款年末余额合计数的比例 23.21%，相应计提的坏账准备年末余额汇总金额 855,556,264.53 元。

（5）因金融资产转移而终止确认的应收账款

（6）转移应收账款且继续涉入形成的资产、负债金额

6、应收款项融资

7、预付款项

（1）预付款项按账龄列示

单位：元

账龄	期末余额		期初余额	
	金额	比例	金额	比例
1 年以内	5,053,610.71	1.00%	989,128.29	0.18%
1 至 2 年	498,078,992.90	99.00%	522,072,960.67	99.58%

2 至 3 年	-	-	969,382.95	0.18%
3 年以上	-	-	220,726.58	0.04%
合计	503,132,603.61	--	524,252,198.49	--

账龄超过 1 年且金额重要的预付款项未及时结算原因的说明：

报告期末，公司 1 年以上预付账款主要核算系与宏城鑫泰的房屋租赁款项，用于抵减公司未来一定年限的房屋租赁费

（2）按预付对象归集的期末余额前五名的预付款情况

本年按欠款方归集的年末余额前五名的预付账款汇总金额为 502,864,006.76 元。

8、其他应收款

单位：元

项目	期末余额	期初余额
应收利息	362,049.67	1,438,430.37
应收股利	56,046,221.43	
其他应收款	65,505,412.56	68,180,638.04
合计	121,913,683.66	69,619,068.41

（1）应收利息

1) 应收利息分类

单位：元

项目	期末余额	期初余额
贷款利息	362,049.67	1,438,430.37
合计	362,049.67	1,438,430.37

2) 重要逾期利息

3) 坏账准备计提情况：

本期计提应收利息坏账准备金额 1,076,380.70 元；

（2）应收股利

项目	期末余额	期初余额
股利分配	56,046,221.43	
合计	56,046,221.43	

（3）其他应收款

1) 其他应收款按款项性质分类情况

单位：元

款项性质	期末账面余额	期初账面余额
往来款	946,243,092.98	947,821,485.05
备用金、押金及股权激励	17,122,558.49	24,631,804.90
第三方支付平台账户余额	4,065,689.28	3,664,654.42
合计	967,431,340.75	976,117,944.37

2) 坏账准备计提情况

按单项计提坏账准备：

单位：元

名称	期末余额			
	账面余额	坏账准备	计提比例	计提理由
外部第三方	409,228,058.92	409,228,058.92	100%	预计收回可能性较低
外部关联方	490,211,664.26	490,211,664.26	100%	预计收回可能性较低
合计	899,439,723.18	899,439,723.18		-

按账龄披露

单位：元

账龄	期末余额		
	账面余额	坏账准备	计提比例
1 年以内（含 1 年）	40,822,104.15	1,224,663.14	3%
1 至 2 年	1,558,496.92	155,849.69	10%
2 至 3 年	4,422,768.73	1,105,692.18	25%
3 至 4 年	-	-	-
4 至 5 年	-	-	-
5 年以上	-	-	-
合计	46,803,369.80	2,486,205.01	5.31%

3) 本期计提、收回或转回的坏账准备情况

本期计提坏账准备金额 33,698,456.95 元。

4) 本期实际核销的其他应收款情况

单位：元

项目	核销金额
本期核销	39,709,835.09

5) 按欠款方归集的期末余额前五名的其他应收款情况

单位：元

单位名称	款项的性质	期末余额	账龄	占其他应收款期末余额合计数的比例	坏账准备期末余额
------	-------	------	----	------------------	----------

北京乐漾影视传媒有限公司	版权款	202,380,650.51	2-3 年	20.92%	202,380,650.51
乐禧文化（北京）有限公司	版权款	69,760,000.00	2-3 年	7.21%	69,760,000.00
中视润德（北京）文化发展有限公司	推广费	61,000,000.00	2-3 年	6.31%	61,000,000.00
北京鑫根投资管理有限公司	往来款	56,526,415.09	2-3 年	5.84%	56,526,415.09
乐视控股（北京）有限公司	往来款	33,948,387.26	2-3 年	3.51%	33,948,387.26
合计	--	423,615,452.86	--	43.79%	423,615,452.86

6) 涉及政府补助的应收款项

7) 因金融资产转移而终止确认的其他应收款

8) 转移其他应收款且继续涉入形成的资产、负债金额

9、存货

是否已执行新收入准则

是 否

(1) 存货分类

单位：元

项目	期末余额			期初余额		
	账面余额	存货跌价准备或合同履约成本减值准备	账面价值	账面余额	存货跌价准备或合同履约成本减值准备	账面价值
原材料	23,532,801.42	-	23,532,801.42	22,359,478.14	-	22,359,478.14
在产品	28,961,228.21	-	28,961,228.21	1,844,366.87	-	1,844,366.87
库存商品	545,715,786.68	-	545,715,786.68	454,642,617.76	-	454,642,617.76
合计	598,209,816.31	-	598,209,816.31	478,846,462.77	-	478,846,462.77

公司存货主要为全资子公司东阳市乐视花儿影视文化有限公司在拍的影视作品。

存货中前五名影视作品情况

库存商品余额明细表					
序号	明细科目名称	期初余额	本期增加	本期减少	期末余额
1	影视作品一	220,085,830.03	1,021,724.95		221,107,554.98
2	影视作品二	188,535,957.64	22,814,615.93		211,350,573.57
3	影视作品三	18,867,924.53	-		18,867,924.53

4	影视作品四	996,226.39	68,066,213.58		69,062,439.97
5	影视作品五	943,396.20	-		943,396.20

(2) 存货跌价准备

10、合同资产

11、持有待售资产

12、一年内到期的非流动资产

13、其他流动资产

是否已执行新收入准则

是 否

单位：元

项目	期末余额	期初余额
待抵扣的进项税	207,584,482.87	213,721,638.15
银行理财产品及其他	-	3,401,749.32
预缴税金	671,843.27	41,235.35
合计	208,256,326.14	217,164,622.82

14、债权投资

15、其他债权投资

16、长期应收款

17、长期股权投资

单位：元

被投资单位	期初余额	本期增减变动								期末余额	减值准备期末余额
		追加投资	减少投资	权益法下确认的投资损益	其他综合收益调整	其他权益变动	宣告发放现金股利或利润	计提减值准备	其他		
一、合营企业											
乐融致新 电子科技 (天津) 有限公司	841,273,9 01.40			- 91,127,71 3.81						750,146,1 87.59	
小计	841,273,9			-						750,146,1	

被投资单位	期初余额	本期增减变动							期末余额	减值准备 期末余额
		追加投资	减少投资	权益法下 确认的投资 损益	其他综合 收益调整	其他权益 变动	宣告发放 现金股利 或利润	计提减值 准备		
	01.40			91,127,71 3.81					87.59	
二、联营企业										
北京智驿 信息技术 有限责任 公司	12,768,94 1.07			- 1,483,869 .72					11,285,07 1.35	
TCL 多媒 体科技控 股有限公 司	2,106,253 ,307.88			177,068,4 00.62			56,046,22 1.43		2,227,275 ,487.07	
小计	2,119,022 ,248.95	-	-	175,584,5 30.90	-	-	56,046,22 1.43	-	2,238,560 ,558.42	
合计	2,960,296 ,150.35	-	-	84,456,81 7.09	-	-	56,046,22 1.43	-	2,988,706 ,746.01	

其他说明

18、其他权益工具投资

单位：元

项目	期末余额	期初余额
股权投资	553,062,131.11	550,039,809.55
合计	553,062,131.11	550,039,809.55

19、其他非流动金融资产

20、投资性房地产

21、固定资产

单位：元

项目	期末余额	期初余额
固定资产	257,485,665.05	344,541,503.56
固定资产清理		

合计	257,485,665.05	344,541,503.56
----	----------------	----------------

(1) 固定资产情况

单位：元

项目	运输设备	电子设备及其他	合计
一、账面原值：			
1.期初余额	11,057,708.88	1,164,821,977.13	1,175,879,686.01
2.本期增加金额	-	3,272,930.42	3,272,930.42
(1) 购置	-	3,272,930.42	3,272,930.42
(2) 在建工程转入	-	-	-
(3) 外币折算	-	-	-
3.本期减少金额	-	116,717,424.68	116,717,424.68
(1) 处置或报废	-	116,717,424.68	116,717,424.68
4.期末余额	11,057,708.88	1,051,377,482.87	1,062,435,191.75
二、累计折旧			-
1.期初余额	9,073,396.89	665,380,770.45	674,454,167.34
2.本期增加金额	214,845.78	60,396,852.72	60,611,698.50
(1) 计提	214,845.78	60,396,852.72	60,611,698.50
3.本期减少金额	-	75,735,122.03	75,735,122.03
(1) 处置或报废	-	75,735,122.03	75,735,122.03
4.期末余额	9,288,242.67	650,042,501.14	659,330,743.81
三、减值准备			-
1.期初余额		156,884,015.11	156,884,015.11
2.本期增加金额	-	-	-
(1) 计提	-	-	-
3.本期减少金额	-	11,265,232.22	11,265,232.22
(1) 处置或报废	-	11,265,232.22	11,265,232.22
4.期末余额	-	145,618,782.89	145,618,782.89
四、账面价值			-
1.期末账面价值	1,769,466.21	255,716,198.84	257,485,665.05
2.期初账面价值	1,984,311.99	342,557,191.57	344,541,503.56

(2) 暂时闲置的固定资产情况

(3) 通过融资租赁租入的固定资产情况

单位：元

项目	账面原值	累计折旧	减值准备	账面价值
电子设备及其他	111,300,108.49	76,511,154.55	-	34,788,953.94
合计	111,300,108.49	76,511,154.55	-	34,788,953.94

(4) 通过经营租赁租出的固定资产

(5) 未办妥产权证书的固定资产情况

(6) 固定资产清理

22、在建工程

23、生产性生物资产

24、油气资产

25、使用权资产

26、无形资产

(1) 无形资产情况

单位：元

项目	非专利技术	系统软件	影视版权	合计
一、账面原值				
1.期初余额	85,003,463.66	1,241,168,254.59	6,919,822,064.89	8,245,993,783.14
2.本期增加金额	-	-	2,264,150.94	2,264,150.94
(1) 购置	-	-	2,264,150.94	2,264,150.94
(2) 内部研发	-	-	-	-
3.本期减少金额	192,143.39	8,158,467.00	390,719,688.40	399,070,298.79
(1) 处置	-	-	-	-
(2) 到期	192,143.39	8,158,467.00	390,719,688.40	399,070,298.79
(3) 合并范围变更	-	-	-	-
4.期末余额	84,811,320.27	1,233,009,787.59	6,531,366,527.43	7,849,187,635.29
二、累计摊销				-

项目	非专利技术	系统软件	影视版权	合计
1.期初余额	56,850,722.04	296,216,997.93	3,371,815,682.22	3,724,883,402.19
2.本期增加金额	572,784.51	15,250,766.70	22,072,057.96	37,895,609.17
(1) 计提	572,784.51	15,250,766.70	22,072,057.96	37,895,609.17
3.本期减少金额	192,143.39	8,022,492.45	304,404,981.29	312,619,617.13
(1) 处置	-	-	-	-
(2) 到期	192,143.39	8,022,492.45	304,404,981.29	312,619,617.13
(3) 合并范围变更	-	-	-	-
4.期末余额	57,231,363.16	303,445,272.18	3,089,482,758.89	3,450,159,394.23
三、减值准备				-
1.期初余额	4,609,325.83	748,494,672.45	3,386,006,382.67	4,139,110,380.95
2.本期增加金额	-	-	-	-
(1) 计提	-	-	-	-
3.本期减少金额	-	135,974.55	86,314,707.11	86,450,681.66
(1) 处置	-	135,974.55	0.00	135,974.55
(2) 到期	-	-	86,314,707.11	86,314,707.11
(3) 合并范围变更	-	-	-	-
4.期末余额	4,609,325.83	748,358,697.90	3,299,691,675.56	4,052,659,699.29
四、账面价值				-
1.期末账面价值	22,970,631.28	181,205,817.51	142,192,092.98	346,368,541.77
2.期初账面价值	23,543,415.79	196,456,584.21	162,000,000.00	382,000,000.00

本期末通过公司内部研发形成的无形资产占无形资产余额的比例 16.53%。

(2) 未办妥产权证书的土地使用权情况

27、开发支出

28、商誉

(1) 商誉账面原值

单位：元

被投资单位名称 或形成商誉的 事项	期初余额	本期增加		本期减少		期末余额
		企业合并形成的		处置		
东阳市乐视花儿 影视文化有限公	747,585,265.47	-	-			747,585,265.47

被投资单位名称 或形成商誉的事 项	期初余额	本期增加		本期减少		期末余额
		企业合并形成的		处置		
司						
合计	747,585,265.47	-	-			747,585,265.47

(2) 商誉减值准备

29、长期待摊费用

单位：元

项目	期初余额	本期增加金额	本期摊销金额	其他减少金额	期末余额
经营租入固定资产 改良支出	-		-		-
合作运营服务费	586,666.67		586,666.67		-
合计	586,666.67		586,666.67		-

30、递延所得税资产/递延所得税负债

(1) 未经抵销的递延所得税资产

单位：元

项目	期末余额		期初余额	
	可抵扣暂时性差异	递延所得税资产	可抵扣暂时性差异	递延所得税资产
内部交易未实现利润	-	-	-	-
可抵扣亏损	-	-	-	-
坏账准备	3,279,221.00	491,883.15	4,431,701.80	664,755.27
存货跌价准备	-	-	-	-
无形资产减值准备	-	-	-	-
股权减值准备	20,000,000.00	3,000,000.00	20,000,000.00	3,000,000.00
合计	23,279,221.00	3,491,883.15	24,431,701.80	3,664,755.27

(2) 未经抵销的递延所得税负债

单位：元

项目	期末余额		期初余额	
	应纳税暂时性差异	递延所得税负债	应纳税暂时性差异	递延所得税负债
资产加速折旧金额	20,252,349.47	3,037,852.42	20,252,349.47	3,037,852.42

项目	期末余额		期初余额	
	应纳税暂时性差异	递延所得税负债	应纳税暂时性差异	递延所得税负债
内部交易未实现损失	-	-	-	-
合计	20,252,349.47	3,037,852.42	20,252,349.47	3,037,852.42

(3) 以抵销后净额列示的递延所得税资产或负债

单位：元

项目	递延所得税资产和负债 期末互抵金额	抵销后递延所得税资产 或负债期末余额	递延所得税资产和负债 期初互抵金额	抵销后递延所得税资产 或负债期初余额
递延所得税资产	-	3,491,883.15	-	3,664,755.27
递延所得税负债	-	3,037,852.42	-	3,037,852.42

(4) 未确认递延所得税资产明细

(5) 未确认递延所得税资产的可抵扣亏损将于以下年度到期

31、其他非流动资产

是否已执行新收入准则

是 否

单位：元

项目	期末余额			期初余额		
	账面余额	减值准备	账面价值	账面余额	减值准备	账面价值
预付版权款	411,611,311.53		411,611,311.53	503,523,790.36		503,523,790.36
合计	411,611,311.53		411,611,311.53	503,523,790.36		503,523,790.36

32、发放贷款及垫款

项目	期末余额	期初余额
企业贷款和垫款	136,564,108.00	136,564,108.00
-贷款	136,564,108.00	136,564,108.00
-贴现		-
小计	136,564,108.00	136,564,108.00
个人贷款	1,001,590.69	5,696,555.29
-住房抵押		-

项目	期末余额	期初余额
-信用卡		-
-其他	1,001,590.69	5,696,555.29
小计	1,001,590.69	5,696,555.29
贷款和垫款合计	137,565,698.69	142,260,663.29
减：贷款减值准备	127,665,698.69	120,474,670.25
其中：单项计提		-
组合计提	127,665,698.69	120,474,670.25
贷款减值准备总额	127,665,698.69	120,474,670.25
贷款和垫款账面价值	9,900,000.00	21,785,993.04

33、短期借款

(1) 短期借款分类

单位：元

项目	期末余额	期初余额
质押借款	-	-
抵押借款	-	-
保证借款	42,075,000.00	42,075,000.00
信用借款	-	-
合计	42,075,000.00	42,075,000.00

(2) 已逾期未偿还的短期借款情况

34、交易性金融负债

35、衍生金融负债

36、应付票据

37、应付账款

(1) 应付账款列示

单位：元

项目	期末余额	期初余额
应付货款	413,907,977.46	568,449,859.71
应付版权款	1,858,374,189.46	1,862,059,451.68

应付服务商款	930,590,632.96	924,352,610.52
合计	3,202,872,799.88	3,354,861,921.91

(2) 账龄超过 1 年的重要应付账款

单位：元

项目	期末余额	未偿还或结转的原因
供应商一	289,166,666.67	不具备足够偿还能力
供应商二	114,850,000.00	不具备足够偿还能力
供应商三	82,293,750.00	不具备足够偿还能力
供应商四	80,301,858.00	不具备足够偿还能力
供应商五	64,982,995.00	不具备足够偿还能力
合计	631,595,269.67	--

38、预收款项

是否已执行新收入准则

是 否**(1) 预收款项列示**

单位：元

项目	期末余额	期初余额
预收商品款	40,836,163.79	33,002,590.67
预收版权及电视剧发行款	500,901,625.09	400,294,718.21
预收贷款本金	-	21,784,891.40
合计	541,737,788.88	455,082,200.28

(2) 账龄超过 1 年的重要预收款项

本报告期末，账龄超过 1 年的重要预收款项主要系子公司花儿影视尚未结算、不满足收入确认条件的业务预收款。

(3) 期末建造合同形成的已结算未完工项目情况

39、合同负债

40、应付职工薪酬

(1) 应付职工薪酬列示

单位：元

项目	期初余额	本期增加	本期减少	期末余额
一、短期薪酬	332,749.62	76,602,932.80	75,602,694.06	1,332,988.36
二、离职后福利-设定提存计划	129,978.89	11,633,337.89	11,651,174.91	112,141.87
三、辞退福利	2,659,058.50	1,054,023.00	3,713,081.50	-
合计	3,121,787.01	89,290,293.69	90,966,950.47	1,445,130.23

(2) 短期薪酬列示

单位：元

项目	期初余额	本期增加	本期减少	期末余额
1、工资、奖金、津贴和补贴	102,938.39	61,129,683.69	60,109,765.15	1,122,856.93
2、职工福利费	-	186,006.01	186,006.01	-
3、社会保险费	99,020.99	5,590,415.70	5,587,695.50	101,741.19
其中：医疗保险费	64,472.30	5,174,882.80	5,172,426.60	66,928.50
工伤保险费	29,398.24	92,898.93	92,846.13	29,451.04
生育保险费	5,150.45	347,526.77	347,315.57	5,361.65
4、住房公积金	7,957.00	9,696,827.40	9,719,227.40	-14,443.00
5、工会经费和职工教育经费	122,833.24	-	-	122,833.24
6、短期带薪缺勤	-	-	-	-
合计	332,749.62	76,602,932.80	75,602,694.06	1,332,988.36

(3) 设定提存计划列示

单位：元

项目	期初余额	本期增加	本期减少	期末余额
1、基本养老保险	124,440.74	11,218,367.72	11,236,009.82	106,798.64
2、失业保险费	5,538.15	414,970.17	415,165.09	5,343.23

3、企业年金缴费	-	-	-	-
合计	129,978.89	11,633,337.89	11,651,174.91	112,141.87

41、应交税费

单位：元

项目	期末余额	期初余额
增值税	39,606,566.96	41,893,606.88
企业所得税	72,201,668.21	72,984,373.53
个人所得税	107,206,704.16	110,091,752.38
城市维护建设税	678,765.71	727,102.89
教育费附加	1,322,583.24	1,367,722.31
文化事业建设费	144,710,145.79	144,710,145.79
其他	740,782.69	867,724.42
合计	366,467,216.76	372,642,428.20

42、其他应付款

单位：元

项目	期末余额	期初余额
应付利息	331,336,935.86	175,546,231.68
应付股利	43,446,153.90	43,446,153.90
其他应付款	1,671,591,229.00	58,417,314.49
合计	2,046,374,318.76	277,409,700.07

(1) 应付利息

单位：元

项目	期末余额	期初余额
分期付息到期还本的长期借款利息	2,261,420.00	2,394,916.67
企业债券利息	6,927,262.39	6,927,262.39
短期借款应付利息	124,160,086.79	59,316,362.85
优先级有限合伙人固定收益	197,988,166.68	106,907,689.77
合计	331,336,935.86	175,546,231.68

单位：元

借款单位	逾期金额	逾期原因
天津嘉睿汇鑫企业管理有限公司	103,677,777.77	不具备偿还能力

合计	103,677,777.77	--
----	----------------	----

(2) 应付股利

单位：元

项目	期末余额	期初余额
普通股股利	43,446,153.90	43,446,153.90
合计	43,446,153.90	43,446,153.90

(3) 其他应付款

1) 按款项性质列示其他应付款

单位：元

项目	期末余额	期初余额
往来款	1,581,925.87	29,083,729.96
保证金及押金	366,802.62	1,230,302.62
其他	1,669,642,500.51	28,103,281.91
合计	1,671,591,229.00	58,417,314.49

43、持有待售负债

44、一年内到期的非流动负债

单位：元

项目	期末余额	期初余额
一年内到期的长期借款	-	-
一年内到期的应付债券	73,000,000.00	73,000,000.00
一年内到期的长期应付款	26,739,211.44	134,415,927.63
一年内到期的递延收益	118,045,183.43	115,596,871.76
合计	217,784,394.87	323,012,799.39

45、其他流动负债

是否已执行新收入准则

是 否

单位：元

项目	期末余额	期初余额
非金融机构短期借款	3,204,325,000.00	3,204,325,000.00

投资款	100,000,000.00	100,000,000.00
合计	3,304,325,000.00	3,304,325,000.00

46、长期借款

(1) 长期借款分类

单位：元

项目	期末余额	期初余额
质押借款	-	-
保证借款	512,700,000.00	512,700,000.00
信用借款	-	-
合计	512,700,000.00	512,700,000.00

47、应付债券

48、租赁负债

49、长期应付款

单位：元

项目	期末余额	期初余额
长期应付款	62,959,347.95	56,757,950.24
专项应付款		
合计	62,959,347.95	56,757,950.24

(1) 按款项性质列示长期应付款

单位：元

项目	期末余额	期初余额
设备售后回租融资租赁	76,335,705.30	55,993,195.03
融资租赁设备	1,810,082.34	12,694,915.60
未确认融资费用	-15,186,439.69	-11,930,160.39
合计	62,959,347.95	56,757,950.24

(2) 专项应付款**50、长期应付职工薪酬****51、预计负债**

是否已执行新收入准则

 是 否

单位：元

项目	期末余额	期初余额	形成原因
对外担保	4,427,788,383.17		体育回购违规担保预计损失计提
未决诉讼	3,796,345,322.03	50,001,106.80	未决诉讼预计负债计提
合计	8,224,133,705.20	50,001,106.80	--

52、递延收益

单位：元

项目	期初余额	本期增加	本期减少	期末余额	形成原因
政府补助	21,600,000.00			21,600,000.00	政府补助
会员收入	110,045,613.80	-	64,863,719.44	45,181,894.36	递延会员收入
合计	131,645,613.80	-	64,863,719.44	66,781,894.36	--

涉及政府补助的项目：

单位：元

负债项目	期初余额	本期新增补助金额	本期计入营业外收入金额	本期计入其他收益金额	本期冲减成本费用金额	其他变动	期末余额	与资产相关/与收益相关
乐视云计算西区总部及创新中心	19,000,000.00						19,000,000.00	与资产相关
乐视云计算西区总部及创新中心	2,600,000.00						2,600,000.00	与收益相关
合计	21,600,000.00						21,600,000.00	--

53、其他非流动负债

是否已执行新收入准则

 是 否

单位：元

项目	期末余额	期初余额
芜湖歌斐资产管理有限公司	2,448,941,000.00	2,448,941,000.00
深圳市引导基金投资有限公司	600,000,000.00	600,000,000.00
合计	3,048,941,000.00	3,048,941,000.00

54、股本

单位：元

	期初余额	本次变动增减（+、-）					期末余额
		发行新股	送股	公积金转股	其他	小计	
股份总数	3,989,440,192.00						3,989,440,192.00

55、其他权益工具

56、资本公积

单位：元

项目	期初余额	本期增加	本期减少	期末余额
资本溢价（股本溢价）	8,423,340,824.65			8,423,340,824.65
其他资本公积	624,924,687.30			624,924,687.30
合计	9,048,265,511.95	-	-	9,048,265,511.95

57、库存股

58、其他综合收益

单位：元

项目	期初余额	本期发生额						期末余额
		本期所得税前发生额	减：前期计入其他综合收益当期转入损益	减：前期计入其他综合收益当期转入留存收益	减：所得税费用	税后归属于母公司	税后归属于少数股东	
一、不能重分类进损益的其他综合收益								
其他权益工具投资公允价值变动	-55,345,794.06	3,022,321.56				3,022,321.56		-52,323,472.50
二、将重分类进损益								

的其他综合收益								
外币财务报表折算差额	29,165,811.85	782,940.18				501,169.15	281,771.03	29,666,981.00
其他综合收益合计	-26,179,982.21	3,805,261.74				3,523,490.71	281,771.03	22,656,491.50

59、专项储备

60、盈余公积

单位：元

项目	期初余额	本期增加	本期减少	期末余额
法定盈余公积	286,311,762.59		-	286,311,762.59
任意盈余公积				
合计	286,311,762.59		-	286,311,762.59

61、未分配利润

单位：元

项目	本期	上期
调整前上期末未分配利润	-16,323,947,227.24	-12,228,327,856.33
调整期初未分配利润合计数（调增+，调减-）		-
调整后期初未分配利润	-16,323,947,227.24	-12,228,327,856.33
加：本期归属于母公司所有者的净利润	-10,046,486,515.82	-4,095,619,370.91
减：提取法定盈余公积		
提取任意盈余公积		
提取一般风险准备		
现金分红	20,150,000.00	
转作股本的普通股股利		
期末未分配利润	-26,390,583,743.06	-16,323,947,227.24

62、营业收入和营业成本

单位：元

项目	本期发生额		上期发生额	
	收入	成本	收入	成本
主营业务	227,804,860.76	172,574,252.67	973,984,750.87	1,452,001,163.11

其他业务	14,799,176.71	2,309,803.71	9,790,262.79	10,794,770.11
合计	242,604,037.47	174,884,056.38	983,775,013.66	1,462,795,933.22

是否已执行新收入准则

是 否

63、税金及附加

单位：元

项目	本期发生额	上期发生额
城市维护建设税	15,323.00	74,150.71
教育费附加	10,922.04	372,940.93
印花税	-0.03	591,345.46
地方教育费附加	-	362,386.24
其他	-	136,530.75
合计	26,245.01	1,537,354.09

64、销售费用

单位：元

项目	本期发生额	上期发生额
广告推广制作费	8,379,609.02	14,012,772.95
物流费及售后服务费	-	69,413,834.05
工资及福利	3,881,269.62	89,816,382.45
办公及会议费	928,318.16	2,481,152.66
咨询服务费	119,036.99	10,165,890.76
折旧及租赁费	394,225.24	1,036,255.99
差旅费	59,545.04	1,123,977.41
交际应酬费	76,607.76	480,041.33
股权激励费	-	-
交通及车辆费	160,282.76	171,328.16
劳务费	-	284,317.00
其他	123,484.60	315,727.66
合计	14,122,379.19	189,301,680.42

65、管理费用

单位：元

项目	本期发生额	上期发生额
工资及福利	28,853,152.55	71,143,805.86
折旧与摊销及租赁费	38,798,507.30	93,710,892.60
咨询费	32,701,331.58	11,740,894.03
办公及会议费	3,264,593.29	8,054,714.63
差旅费	822,691.42	1,394,878.49
税金	67,780.90	177,204.21
劳务费	-	131,619.04
交际应酬费	659,403.55	569,435.68
通讯费	45,111.99	370,347.38
其他	1,619,652.81	3,676,027.58
合计	106,832,225.39	190,969,819.50

66、研发费用

项目	本期发生额	上期发生额
研发投入	20,267,886.98	25,192,868.18
合计	20,267,886.98	25,192,868.18

67、财务费用

单位：元

项目	本期发生额	上期发生额
利息支出	191,076,796.89	385,116,000.42
减：利息收入	1,298,651.84	4,905,162.12
利息净支出	189,778,145.05	380,210,838.30
汇兑损失	-	-1,785,513.59
减：汇兑收益	126,708.36	2,592,439.54
汇兑净损失	-126,708.36	-4,377,953.13
手续费及其他	405,221.40	896,002.86
合计	190,056,658.09	376,728,888.03

68、其他收益

69、投资收益

单位：元

项目	本期发生额	上期发生额
银行理财产品投资收益	1,061,910.80	3,851,875.00
权益法核算的长期股权投资收益	84,456,817.09	70,115,418.17
合计	85,518,727.89	73,967,293.17

70、公允价值变动收益

71、信用减值损失

单位：元

项目	本期发生额	上期发生额
一、坏账损失	91,453,406.54	
二、贷款损失准备	7,191,028.44	
三、应收利息坏账准备	1,076,380.70	
合计	99,720,815.68	

72、资产减值损失

是否已执行新收入准则

□是√否

单位：元

项目	本期发生额	上期发生额
一、坏账损失		120,104,632.35
二、贷款损失准备		19,159,082.47
三、应收利息坏账准备		-
合计		139,263,714.82

73、资产处置收益

单位：元

资产处置收益的来源	本期发生额	上期发生额
非流动资产处置	3,155,755.73	-6,307,249.55

74、营业外收入

单位：元

项目	本期发生额	上期发生额	计入当期非经常性损益的金 额

债务重组利得	16,510,585.14	12,957,560.67	16,510,585.14
其他	4,842,388.61	2,829,462.72	4,842,388.61
合计	21,352,973.75	15,787,023.39	21,352,973.75

75、营业外支出

单位：元

项目	本期发生额	上期发生额	计入当期非经常性损益的金 额
债务重组损失	1,050,000.00		1,050,000.00
其他	9,821,408,073.72	271,300.95	9,821,408,073.72
合计	9,822,458,073.72	271,300.95	9,822,458,073.72

76、所得税费用

(1) 所得税费用表

单位：元

项目	本期发生额	上期发生额
当期所得税费用	-	12,009,369.86
递延所得税费用	172,872.12	2,490,826.74
合计	172,872.12	14,500,196.60

(2) 会计利润与所得税费用调整过程

单位：元

项目	本期发生额
利润总额	-10,064,708,727.08
按法定/适用税率计算的所得税费用	-1,509,706,309.06
子公司适用不同税率的影响	6,100,362.43
调整以前期间所得税的影响	
非应税收入的影响	-44,277,308.38
不可抵扣的成本、费用和损失的影响	1,486,894,180.17
使用前期未确认递延所得税资产的可抵扣亏损的影响	
本期未确认递延所得税资产的可抵扣暂时性差异或可抵扣亏损的影响	61,161,946.96
所得税费用	172,872.12

77、其他综合收益

详见附注。

78、现金流量表项目

(1) 收到的其他与经营活动有关的现金

单位：元

项目	本期发生额	上期发生额
往来款	20,771,360.16	160,712,761.79
政府补助	0.00	5,950,000.00
利息收入	1,298,651.84	4,840,597.22
其他	3,009,639.20	889,873.73
合计	25,079,651.20	172,393,232.74

(2) 支付的其他与经营活动有关的现金

单位：元

项目	本期发生额	上期发生额
广告推广制作费	4,495,215.34	24,252,245.74
物流及售后费用	0.00	121,596,696.75
咨询服务费	8,929,890.13	17,041,221.09
办公及会议费	2,458,921.61	8,434,421.67
租赁费	3,927,979.10	5,278,206.78
差旅费	447,247.80	851,391.60
交际应酬费	211,775.72	636,566.32
交通及车辆费	362,541.67	749,826.68
往来款	75,330,459.70	113,887,574.12
合计	96,164,031.07	292,728,150.75

(3) 收到的其他与投资活动有关的现金

单位：元

项目	本期发生额	上期发生额
预付版权款退回	16,592,879.00	15,644,760.00
理财产品到期	284,000,000.00	4,000,000.00
合计	300,592,879.00	19,644,760.00

(4) 支付的其他与投资活动有关的现金

单位：元

项目	本期发生额	上期发生额
购买理财产品	288,000,000.00	404,000,000.00
合计	288,000,000.00	404,000,000.00

(5) 收到的其他与筹资活动有关的现金

单位：元

项目	本期发生额	上期发生额
取得非金融机构借款		1,005,000,000.00
合计		1,005,000,000.00

(6) 支付的其他与筹资活动有关的现金

单位：元

项目	本期发生额	上期发生额
融资租赁款		78,555,915.40
偿还非金融机构借款		52,050,000.00
行权税款及股息红利税款	1,605,470.13	5,182,931.96
合计	1,605,470.13	135,788,847.36

79、现金流量表补充资料**(1) 现金流量表补充资料**

单位：元

补充资料	本期金额	上期金额
1. 将净利润调节为经营活动现金流量：	--	--
净利润	-10,064,881,599.20	-1,308,525,524.96
加：资产减值准备	99,720,815.68	139,263,714.82
固定资产折旧、油气资产折耗、生产性生物资产折旧	60,611,698.50	79,157,177.33
使用权资产折旧		
无形资产摊销	37,895,609.17	336,895,834.36
长期待摊费用摊销	586,666.67	806,666.67
处置固定资产、无形资产和其他长期资产	-3,155,755.73	6,307,249.55

的损失（收益以“-”号填列）		
固定资产报废损失（收益以“-”号填列）		
公允价值变动损失（收益以“-”号填列）		
财务费用（收益以“-”号填列）	191,076,796.89	385,116,000.42
投资损失（收益以“-”号填列）	-85,518,727.89	-73,967,293.17
递延所得税资产减少（增加以“-”号填列）	172,872.12	2,490,826.74
递延所得税负债增加（减少以“-”号填列）		
存货的减少（增加以“-”号填列）	-119,363,353.54	-80,215,199.67
经营性应收项目的减少（增加以“-”号填列）	183,016,468.68	172,867,146.79
经营性应付项目的增加（减少以“-”号填列）	9,655,484,425.87	-512,897,591.93
其他		
经营活动产生的现金流量净额	-44,354,082.78	-852,700,993.05
2. 不涉及现金收支的重大投资和筹资活动：	--	--
债务转为资本		
一年内到期的可转换公司债券		
融资租入固定资产		
3. 现金及现金等价物净变动情况：	--	--
现金的期末余额	367,502,670.82	469,608,596.69
减：现金的期初余额	459,798,965.55	725,439,935.91
加：现金等价物的期末余额		
减：现金等价物的期初余额		
现金及现金等价物净增加额	-92,296,294.73	-255,831,339.22

(2) 本期支付的取得子公司的现金净额

(3) 本期收到的处置子公司的现金净额

(4) 现金和现金等价物的构成

单位：元

项目	期末余额	期初余额
一、现金	367,502,670.82	469,608,596.69

其中：库存现金	21,924.20	31,580.56
可随时用于支付的银行存款	367,301,734.67	469,577,016.13
可随时用于支付的其他货币资金	179,011.95	
可用于支付的存放中央银行款项		
存放同业款项		
拆放同业款项		
二、现金等价物		
其中：三个月内到期的债券投资		
三、期末现金及现金等价物余额	367,502,670.82	469,608,596.69
其中：母公司或集团内子公司使用受限制的现金和现金等价物		

80、所有者权益变动表项目注释

81、所有权或使用权受到限制的资产

见第四节 经营情况讨论与分析 四、资产、负债状况分析 3、截至报告期末的资产权利受限情况

82、外币货币性项目

(1) 外币货币性项目

单位：元

项目	期末外币余额	折算汇率	期末折算人民币余额
货币资金	--	--	
其中：美元	16,237.96	6.8747	111,631.10
港币	985,003.05	0.8797	866,507.18
应收账款	--	--	
其中：美元			
港币	5,942.00	0.8797	5,227.18
其他应收款			
其中：美元	55,755.90	6.8747	383,305.09
港币	60,285,858.49	0.8797	53,033,469.71
应付账款			
其中：美元			-
港币	18,916,385.20	0.8797	16,640,744.06
长期借款	--	--	

其中：美元			
港币			

(2) 境外经营实体说明，包括对于重要的境外经营实体，应披露其境外主要经营地、记账本位币及选择依据，记账本位币发生变化的还应披露原因。

适用 不适用

83、套期

84、政府补助

85、其他

八、合并范围的变更

九、在其他主体中的权益

1、在子公司中的权益

(1) 企业集团的构成

子公司名称	主要经营地	注册地	业务性质	持股比例		取得方式
				直接	间接	
乐视网（天津）信息技术有限公司	天津	天津	信息技术	100.00%	-	投资
北京乐视流媒体广告有限公司	北京	北京	广告发布	100.00%	-	投资
乐视网信息技术（香港）有限公司	香港	香港	信息技术	100.00%	-	投资
乐视网（上海）信息技术有限公司	上海	上海	信息技术	100.00%	-	投资
乐视网文化发展（北京）有限公司	北京	北京	文艺交流、发布广告	51.00%	-	投资
乐视新媒体文化（天津）有限公司	天津	天津	信息技术	100.00%	-	发行股份购买资产
东阳市乐视花儿影视文化有限公司	东阳	东阳	影视文化	100.00%	-	发行股份购买资产
乐视云计算有限公司	北京	北京	数据处理、技术服务	47.21%	-	投资
霍尔果斯乐视新生代文化	新疆	新疆	会员业务	100.00%	-	投资

子公司名称	主要经营地	注册地	业务性质	持股比例		取得方式
				直接	间接	
传媒有限公司						
重庆乐视小额贷款有限公司	重庆	重庆	贷款业务	100.00%		投资
乐视财富（北京）信息技术有限公司	北京	北京	互联网金融	100.00%		投资
乐视云网络技术（北京）有限公司	北京	北京	信息技术	100.00%		投资
樂想控股有限公司	香港	香港		100.00%		投资

(2) 重要的非全资子公司

单位：元

子公司名称	少数股东持股比例	本期归属于少数股东的损益	本期向少数股东宣告分派的股利	期末少数股东权益余额
乐视网文化发展（北京）有限公司	49.00%	-733.59		1,610,846.31
乐视云计算有限公司	52.79%	-14,018,578.17		-480,936,700.84

(3) 重要非全资子公司的主要财务信息

单位：元

子公司名称	期末余额						期初余额					
	流动资产	非流动资产	资产合计	流动负债	非流动负债	负债合计	流动资产	非流动资产	资产合计	流动负债	非流动负债	负债合计
乐视网文化发展（北京）有限公司	3,282,288.96	5,152.49	3,287,441.45	0.00		0.00	3,282,574.80	6,363.77	3,288,938.57	0.00		0.00
乐视云计算有限公司	303,099,595.91	233,495,196.80	536,594,792.71	1,132,951,095.98	21,600,000.00	1,154,551,095.98	302,886,784.43	295,437,988.18	598,324,772.61	1,168,659,467.37	21,600,000.00	1,190,259,467.37

单位：元

子公司名称	本期发生额				上期发生额			
	营业收入	净利润	综合收益总额	经营活动现金流量	营业收入	净利润	综合收益总额	经营活动现金流量
乐视网文化		-1,497.12	-1,497.12	-85.84		-54,016.81	-54,016.81	-200.00

发展（北京）有限公司								
乐视云计算有限公司	55,882,731.48	-26,555,366.86	-26,021,608.51	18,319,275.51	176,908,907.85	-33,509,602.86	-35,906,500.13	25,707,425.85

其他说明：

(4) 使用企业集团资产和清偿企业集团债务的重大限制

(5) 向纳入合并财务报表范围的结构化主体提供的财务支持或其他支持

2、在子公司的所有者权益份额发生变化且仍控制子公司的交易

3、在合营安排或联营企业中的权益

(1) 重要的合营企业或联营企业

合营企业或联营企业名称	主要经营地	注册地	业务性质	持股比例		对合营企业或联营企业投资的会计处理方法
				直接	间接	
乐融致新电子科技（天津）有限公司	天津	天津	电视销售	36.40%		权益法
TCL 多媒体科技控股有限公司	香港	香港	电视销售	14.78%		权益法
北京智驿信息技术有限责任公司	北京	北京	技术开发	16.89%		权益法

(2) 重要合营企业的主要财务信息

单位：元

	期末余额/本期发生额	期初余额/上期发生额
	乐融致新电子科技（天津）有限公司	乐融致新电子科技（天津）有限公司
流动资产	2,992,578,032.07	2,487,836,166.00
非流动资产	837,612,072.56	843,522,822.71
资产合计	3,830,190,104.63	3,331,358,988.71
流动负债	6,188,045,846.62	5,413,299,353.93
非流动负债	269,628,593.16	294,507,627.94
负债合计	6,457,674,439.78	5,707,806,981.87
少数股东权益	0.00	0.00
归属于母公司股东权益	-2,627,484,335.15	-2,376,447,993.16

按持股比例计算的净资产份额	-956,404,297.99	-865,027,069.51
调整事项		
--商誉		
--内部交易未实现利润		
--其他		
对合营企业权益投资的账面价值	750,146,187.59	841,273,901.40
存在公开报价的合营企业权益投资的公允价值		
营业收入	455,986,476.51	
净利润	-250,350,862.12	
终止经营的净利润		
其他综合收益	-685,479.87	
综合收益总额	-251,036,341.99	
本年度收到的来自合营企业的股利		

(3) 重要联营企业的主要财务信息

单位：元

	期末余额/本期发生额	期初余额/上期发生额
	TCL 多媒体科技控股有限公司	TCL 多媒体科技控股有限公司
流动资产	20,250,482,872.00	21,003,341,132.80
非流动资产	4,591,939,872.10	3,706,552,935.80
资产合计	24,842,422,744.10	24,709,894,068.60
流动负债	14,800,239,943.00	16,059,783,056.20
非流动负债	116,583,122.20	81,256,159.40
负债合计	14,916,823,065.20	16,141,039,215.60
少数股东权益	292,401,723.60	213,792.80
归属于母公司股东权益	9,633,197,955.30	8,568,854,853.00
按持股比例计算的净资产份额	1,423,623,232.73	1,279,887,935.96
调整事项		
--商誉		
--内部交易未实现利润		
--其他		
对联营企业权益投资的账面价值	2,227,275,487.07	2,106,253,307.88
存在公开报价的联营企业权益投资的公	1,156,950,210.65	916,987,110.00

允价值		
营业收入	19,990,657,319.10	17,747,660,531.10
净利润	1,198,164,595.50	482,217,789.80
终止经营的净利润		
其他综合收益	-67,602,305.90	-85,710,389.10
综合收益总额	1,130,562,289.60	396,507,400.70
本年度收到的来自联营企业的股利	56,046,221.43	11,471,831.17

(4) 不重要的合营企业和联营企业的汇总财务信息

(5) 合营企业或联营企业向本公司转移资金的能力存在重大限制的说明

(6) 合营企业或联营企业发生的超额亏损

其他说明：本报告期末，公司合营企业乐融致新未分配利润-10,174,220,310.29 元，期末净资产-2,627,484,335.15 元。

(7) 与合营企业投资相关的未确认承诺

(8) 与合营企业或联营企业投资相关的或有负债

4、重要的共同经营

5、在未纳入合并财务报表范围的结构化主体中的权益

6、其他

十、与金融工具相关的风险

公司的主要金融工具包括应收款项、其他权益工具投资、贷款、应付款项等，各项金融工具的详细情况说明见本附注六。与这些金融工具有关的风险，以及公司为降低这些风险所采取的风险管理政策如下所述。公司管理层对这些风险敞口进行管理和监控以确保将上述风险控制在限定的范围之内。各类风险管理目标和政策：

公司从事风险管理的目标是在风险和收益之间取得适当的平衡，将风险对公司经营业绩的负面影响降低到最低水平，使股东及其它权益投资者的利益最大化。基于该风险管理目标，公司风险管理的基本策略是确定和分析公司所面临的各种风险，建立适当的风险承受底线并进行风险管理，并及时可靠地对各种风险进行监督，将风险控制在限定的范围之内。

1、信用风险

于 2019 年 6 月 30 日，可能引起公司财务损失的最大信用风险敞口主要来自于合同另一方未能履行义务而导致公司金融资产产生的损失以及公司承担的财务担保，具体包括：

合并资产负债表中已确认的金融资产的账面金额；对于以公允价值计量的金融工具而言，账面价值反映了其风险敞口，但并非最大风险敞口，其最大风险敞口将随着未来公允价值的变化而改变。

为降低信用风险，公司成立专门部门确定信用额度、进行信用审批，并执行其它监控程序以确保采取必要的措施回收过期债权。此外，公司于每个资产负债表日审核每一单项应收款的回收情况，以确保就无法回收的款项计提充分的坏账准备。报告期末，公司对已识别存在坏账风险的应收款项充分计提坏账准备。因此，公司管理层认为公司所承担的信用风险已经大为降

低。

公司的流动资金存放在信用评级较高的银行，故流动资金的信用风险较低。

公司采用了必要的政策确保所有销售客户均具有良好的信用记录。除应收账款金额中关联方欠款外，公司无其他重大信用集中风险。

2、外汇风险

外汇风险是指影响公司财务成果和现金流的外汇汇率的变动中的风险。公司承受外汇风险主要与所持有美元的货币资金、以美元结算的购销业务有关，由于美元与公司的功能货币之间的汇率变动使公司面临外汇风险。

公司密切关注汇率变动对公司的影响。

3、流动性风险

流动风险为公司在到期日无法履行其财务义务的风险。截止 2019 年 6 月 30 日，公司整体资金安排存在较大困难，现金流极度紧张。大部分经营类负债及融资类借款即将到期，公司存在较大的流动性风险。公司管理层正积极改善业务经营以恢复公司现金流和供销体系，加紧与相关金融机构协商贷款展期、续贷事宜，以确保有足够的资金流动性来履行到期债务，在一定程度上规避流动性风险，减轻对企业信誉造成的重大损害。

公司融资资金来源主要为：发行债券、金融机构借款、非金融机构借款、融资租赁等。截止 2019 年 6 月 30 日，公司发行债券 0.73 亿元，金融机构借款 5.55 亿元，非金融机构借款 32.04 亿元，融资租赁 1.05 亿元。

十一、公允价值的披露

1、以公允价值计量的资产和负债的期末公允价值

单位：元

项目	期末公允价值			
	第一层次公允价值计量	第二层次公允价值计量	第三层次公允价值计量	合计
一、持续的公允价值计量	--	--	--	--
（三）其他权益工具投资	553,062,131.11			553,062,131.11

- 2、持续和非持续第一层次公允价值计量项目市价的确定依据
- 3、持续和非持续第二层次公允价值计量项目，采用的估值技术和重要参数的定性及定量信息
- 4、持续和非持续第三层次公允价值计量项目，采用的估值技术和重要参数的定性及定量信息
- 5、持续的第三层次公允价值计量项目，期初与期末账面价值间的调节信息及不可观察参数敏感性分析
- 6、持续的公允价值计量项目，本期内发生各层级之间转换的，转换的原因及确定转换时点的政策
- 7、本期内发生的估值技术变更及变更原因
- 8、不以公允价值计量的金融资产和金融负债的公允价值情况
- 9、其他

十二、关联方及关联交易

1、本企业的母公司情况

本企业最终控制方是贾跃亭。

2、本企业的子公司情况

本企业子公司的情况详见附注“九、在其他主体中的权益”。

3、本企业合营和联营企业情况

本企业重要的合营或联营企业详见附注“九、在其他主体中的权益”。

本期与本公司发生关联方交易，或前期与本公司发生关联方交易形成余额的其他合营或联营企业情况如下：

合营或联营企业名称	与本企业关系
北京智驿信息技术有限责任公司	联营企业
TCL 多媒体科技控股有限公司	联营企业
乐融致新电子科技（天津）有限公司	合营企业

4、其他关联方情况

其他关联方名称	其他关联方与本企业关系
LeCorporationLimited	受同一控制人控制的公司
LeTechnologyIncorporated	受同一控制人控制的公司
LeEcoRussiaandEasternEurope(Singapore)Pte.Ltd.	受同一控制人控制的公司
LeEcosystemTechnologyIndiaPrivateLimited	受同一控制人控制的公司

其他关联方名称	其他关联方与本企业关系
北京宏城鑫泰置业有限公司	受同一控制人控制的公司
北京乐漾影视传媒有限公司	受同一控制人控制的公司
北京网酒网电子商务股份有限公司	受同一控制人控制的公司
橄榄树资产管理（嘉兴）有限公司	其他关联方
霍尔果斯乐视影业有限公司	其他关联方
乐果文化传媒（北京）有限公司	受同一控制人控制的公司
乐咖互娱信息技术（北京）有限公司	受同一控制人控制的公司
乐卡汽车智能科技（北京）有限公司	受同一控制人控制的公司
乐乐创新智能科技（北京）有限公司	受同一控制人控制的公司
乐帕营销服务（北京）有限公司	受同一控制人控制的公司
乐视创景科技（北京）有限公司	受同一控制人控制的公司
乐视电子商务（北京）有限公司	受同一控制人控制的公司
乐视海韵文化传媒（北京）有限公司	受同一控制人控制的公司
乐视控股（北京）有限公司	受同一控制人控制的公司
乐视链服财务科技（北京）有限公司	其他关联方
乐视品牌营销策划（北京）有限公司	受同一控制人控制的公司
乐视手机电子商务（北京）有限公司	受同一控制人控制的公司
乐视通联信息技术（北京）有限公司	其他关联方
乐为互联投资管理（北京）有限公司	其他关联方
乐视虚拟现实科技（北京）有限公司	受同一控制人控制的公司
乐视移动智能信息技术（北京）有限公司	受同一控制人控制的公司
乐视影业（北京）有限公司	其他关联方
乐创影业（天津）有限公司	其他关联方
乐视智能终端科技有限公司	受同一控制人控制的公司
乐视基金销售（青岛）有限公司	其他关联方
乐享视界信息技术（北京）有限公司	受同一控制人控制的公司
乐信（北京）网络科技有限公司	其他关联方
乐意互联智能科技（北京）有限公司	受同一控制人控制的公司
乐影网络信息（天津）有限公司	受同一控制人控制的公司
零派乐享网络科技（北京）有限公司	受同一控制人控制的公司
宁波梅山保税港区风信子资产管理有限公司	其他关联方
向日葵资产管理（嘉兴）有限公司	其他关联方
重庆乐视商业保理有限公司	其他关联方

其他关联方名称	其他关联方与本企业关系
LeWishLtd.	受同一控制人控制的公司
LeREE,Ltd.Co.	受同一控制人控制的公司
乐视控股（香港）有限公司	受同一控制人控制的公司
乐视汽车（北京）有限公司	受同一控制人控制的公司
乐视商用（北京）科技有限公司	受同一控制人控制的公司
乐禧文化（北京）有限公司	受同一控制人控制的公司
山西西贝尔置业有限公司	受同一控制人控制的公司
北京西伯尔通信科技有限公司	受同一控制人控制的公司
LeMallCorp	受同一控制人控制的公司
乐视品牌文化传播（北京）有限公司	受同一控制人控制的公司
乐视融讯信息科技有限公司	其他关联方
宁波梅山保税港区乐视金融控股有限公司	其他关联方
上海乐往互联网科技发展有限公司	受同一控制人控制的公司
乐风移动科技（北京）有限公司	受同一控制人控制的公司
乐乐互动体育文化发展（北京）有限公司	受同一控制人控制的公司
乐融运通（北京）信息技术有限公司	受同一控制人控制的公司
乐赛移动科技（北京）有限公司	受同一控制人控制的公司
乐视创新（北京）生态文化有限公司	受同一控制人控制的公司
乐视股权众筹服务（嘉兴）有限公司	其他关联方
乐视嘉业（天津）投资有限公司	受同一控制人控制的公司
乐视联服信息技术（北京）有限公司	其他关联方
乐创影业（香港）有限公司	其他关联方
Faraday&Future(HK)Limited	受同一控制人控制的公司
北京百乐文化传媒有限公司	受同一控制人控制的公司
乐赛移动香港有限公司	受同一控制人控制的公司
霍尔果斯七叶树影视文化有限公司	其他关联方
宁波杭州湾新区乐森投资中心（有限合伙）	其他关联方
山西睿信智达传媒科技股份有限公司	其他关联方
酷派集团有限公司	其他关联方
深圳超多维科技有限公司	其他关联方
深圳市汇鑫网桥互联网金融科技服务有限公司	其他关联方
芝兰玉树（北京）科技股份有限公司	其他关联方
喜悦娱乐（杭州）股份有限公司	其他关联方

其他关联方名称	其他关联方与本企业关系
深圳市乐视鑫根投资合伙企业（有限合伙）	其他关联方
北京益动思博网络科技有限公司	其他关联方
天津嘉睿汇鑫企业管理有限公司	其他关联方
乐融全景文化传媒（北京）有限公司	其他关联方
天津智融创新科技发展有限公司	其他关联方
乐融智家（北京）科技发展有限公司	其他关联方
融创房地产集团有限公司	其他关联方
依偎科技（南昌）有限公司	其他关联方
宇龙计算机通信科技（深圳）有限公司	其他关联方
天津融创元浩置业有限公司	其他关联方

5、关联交易情况

（1）购销商品、提供和接受劳务的关联交易

采购商品/接受劳务情况表

单位：元

关联方	关联交易内容	本期发生额	获批的交易额度	是否超过交易额度	上期发生额
天津嘉睿汇鑫企业管理有限公司	利息支出	64,858,333.32			98,724,277.72
重庆乐视商业保理有限公司					27,211,944.34
TCL 海外电子（惠州）有限公司					233,129.39

出售商品/提供劳务情况表

单位：元

关联方	关联交易内容	本期发生额	上期发生额
北京智驿信息技术有限责任公司	技术服务费	105,647.19	
乐风移动科技（北京）有限公司	技术服务费	140,563.49	132,510.48
乐融全景文化传媒（北京）有限公司	广告投放、技术服务费	4,173,789.62	
乐融致新电子科技（天津）有限公司	技术服务费、付费业务收入	34,081,679.48	
乐融智家（北京）科技发展有限公司	技术服务费	1,566,505.33	

关联方	关联交易内容	本期发生额	上期发生额
重庆乐视商业保理有限公司			129,966.64
乐视投资管理（北京）有限公司			3,773,584.92
乐视影业（北京）有限公司			56,603.77
TCL 海外电子（惠州）有限公司			1,923.42
北京智驿信息技术有限责任公司			3,479,145.44
乐卡汽车智能科技（北京）有限公司			267,982.34
乐视商用（北京）科技有限公司			344,827.59
乐视智能终端科技有限公司			-2,103,447.02
乐享视界信息技术（北京）有限公司			171,300.00
北京网酒网电子商务股份有限公司			67,079.69
零派乐享网络科技（北京）有限公司			263,806.42
乐视嘉业（天津）投资有限公司			263,806.42
乐视虚拟现实科技（北京）有限公司			263,806.42
乐视品牌文化传播（北京）有限公司			263,806.42
上海乐往互联网科技发展有限公司			263,806.42
乐视控股（北京）有限公司			673,135.23
新视界置业发展（北京）有限公司			1,345,575.21
乐视彩信息技术（北京）有限公司			1,335,297.43
融创（上海）商业置业有限公司			7,210.46
融创物业服务集团有限公司			2,990.60
天津融创奥城投资有限公司			420,137.61
天津智融创新科技发展有限公司			430,535.14

关联方	关联交易内容	本期发生额	上期发生额
司			
重庆融创启洋置业有限公司			9,605.98
重庆融创物业管理有限公司			22,330.77
重庆融创物业管理有限公司贵阳分公司			2,260.69
重庆融创物业管理有限公司昆明分公司			2,410.02

(2) 关联受托管理/承包及委托管理/出包情况

(3) 关联租赁情况

本公司作为出租方：

单位：元

承租方名称	租赁资产种类	本期确认的租赁收入	上期确认的租赁收入
乐融致新电子科技（天津）有限公司	房屋租赁	8,424,264.60	
重庆乐视商业保理有限公司	房屋租赁	1,209,006.35	

本公司作为承租方：

单位：元

出租方名称	租赁资产种类	本期确认的租赁费	上期确认的租赁费
北京宏城鑫泰置业有限公司		21,551,234.51	20,604,031.95
山西西贝尔置业有限公司			12,859.92

(4) 关联担保情况

本公司作为被担保方

单位：元

担保方	担保金额	担保起始日	担保到期日	担保是否已经履行完毕
融创房地产集团有限公司	198,000,000.00	2018-4-9	2020-4-9	否
融创房地产集团有限公司	146,500,000.00	2018-6-28	2020-6-28	否
乐视网（天津）、融创房地产集团有限公司	168,200,000.00	2018-8-14	2020-8-14	否
融创房地产集团有限公司	42,075,000.00	2018-12-6	2019-12-6	否

(5) 关联方资金拆借

单位：元

关联方	拆借金额	起始日	到期日	说明
拆入				
天津嘉睿汇鑫企业管理有限公司	1,290,000,000.00	2017-11-20	2018-11-19	
融创房地产集团有限公司	1,914,325,000.00	2018-1-11	2018-7-10	
拆出				
北京网酒网电子商务股份有限公司	25,000,000.00	2017-1-19	2017-4-18	
零派乐享网络科技（北京）有限公司	30,000,000.00	2017-4-17	2018-4-16	
乐卡汽车智能科技（北京）有限公司	30,000,000.00	2017-4-17	2018-4-16	

(6) 关联方资产转让、债务重组情况

(7) 关键管理人员报酬

单位：人民币元

项目	本期发生额	上期发生额
关键管理人员报酬	2,347,957	2,950,000

(8) 其他关联交易

6、关联方应收应付款项

(1) 应收项目

单位：元

项目名称	关联方	期末余额		期初余额	
		账面余额	坏账准备	账面余额	坏账准备
应收账款	LECORPORATION LIMITED	33,042,981.38	33,042,981.38	33,042,981.38	33,042,981.38
应收账款	LeEcosystemTechnologyIndiaPrivateLimited	7,245,112.34	7,245,112.34	7,245,112.34	7,245,112.34
应收账款	LeREE,Ltd.Co.	7,022,846.54	7,022,846.54	7,022,846.54	7,022,846.54
应收账款	LETECHNOLOGYINCORPORATED	29,719,500.37	29,719,500.37	30,002,784.40	30,002,784.40
应收账款	LeMallCorp		-	1,266.98	1,266.98
应收账款	北京网酒网电子商务股份有限公司	1,372,695.44	1,372,695.44	1,372,695.44	1,372,695.44
应收账款	北京益动思博网络科技有限公司	44,620.00	44,620.00	44,620.00	44,620.00

项目名称	关联方	期末余额		期初余额	
		账面余额	坏账准备	账面余额	坏账准备
应收账款	乐风移动科技（北京）有限公司	153,479.00	153,479.00	390,356.09	390,356.09
应收账款	乐卡汽车智能科技（北京）有限公司	7,379,062.65	7,379,062.65	7,379,062.65	7,379,062.65
应收账款	乐乐创新智能科技（北京）有限公司	2,280,672.55	2,280,672.55	2,280,672.55	2,280,672.55
应收账款	乐帕营销服务（北京）有限公司	226,701,158.31	226,701,158.31	226,701,158.31	226,701,158.31
应收账款	乐视创景科技（北京）有限公司	432,621.31	432,621.31	432,621.31	432,621.31
应收账款	乐视电子商务（北京）有限公司	114,134,799.28	114,134,799.28	114,134,799.28	114,134,799.28
应收账款	乐视控股（北京）有限公司	10,720,610.00	10,720,610.00	10,720,610.00	10,720,610.00
应收账款	乐视汽车（北京）有限公司	32,037,208.59	32,037,208.59	32,037,208.59	32,037,208.59
应收账款	乐视体育文化产业发展（北京）有限公司	-	-	158,159,789.62	158,159,789.62
应收账款	乐为互联投资管理（北京）有限公司	15,839,900.10	1,583,990.01	15,839,900.10	475,197.00
应收账款	乐视移动智能信息技术（北京）有限公司	422,259,898.34	422,259,898.34	422,259,898.34	422,259,898.34
应收账款	乐视音乐文化产业发展（北京）有限公司			2,781,329.26	2,781,329.26
应收账款	乐信（北京）网络科技有限公司	30,000,000.00	30,000,000.00	30,000,000.00	30,000,000.00
应收账款	乐意互联智能科技（北京）有限公司	314,496.95	314,496.95	314,496.95	314,496.95
应收账款	零派乐享网络科技有限公司（北京）有限公司	100,000.00	100,000.00	100,000.00	100,000.00
应收账款	深圳市七威科技开发有限公司	5,400.24	5,400.24	5,400.24	540.02
应收账款	乐视影业（北京）有限公司	1,522,000.00	47,200.00	1,522,000.00	45,660.00

项目名称	关联方	期末余额		期初余额	
		账面余额	坏账准备	账面余额	坏账准备
应收账款	北京智驿信息技术 有限责任公司	95,449.79	2,863.49	318,356.35	9,550.69
应收账款	乐融全景文化传媒 (北京)有限公司	8,623,698.50	258,710.95	4,199,481.48	125,984.44
应收账款	乐融致新电子科技 (天津)有限公司	156,697,966.71	9,257,871.27	238,087,536.63	16,775,365.17
应收账款	乐视影业(香港)有 限公司	282,045.54	8,461.37	282,045.54	8,461.37
应收账款	天津融创元浩置业 有限公司	120,000.00	12,000.00	120,000.00	12,000.00
应收账款	天津智融创新科技 发展有限公司	11,945,397.93	358,361.94		
应收账款	重庆乐视商业保理 有限公司	329,454.23	9,883.63		
其他应收款	北京百乐文化传媒 有限公司	2,073,150.00	2,073,150.00	2,073,150.00	2,073,150.00
其他应收款	北京锦一资产管理 中心(有限合伙)	31,790,000.00	31,790,000.00	31,790,000.00	31,790,000.00
其他应收款	乐风控股(北京)有 限公司			341,525.43	341,525.43
其他应收款	乐风移动科技(北 京)有限公司	566,560.40	566,560.40	566,560.40	566,560.40
其他应收款	乐咖互娱信息技 术(北京)有限公司	3,042,066.67	3,042,066.67	3,042,066.67	3,042,066.67
其他应收款	乐帕营销服务(北 京)有限公司	2,538,224.37	2,538,224.37	2,538,224.37	2,538,224.37
其他应收款	乐视电子商务(北 京)有限公司	17,216.40	17,216.40	17,216.40	17,216.40
其他应收款	乐视海韵文化传媒 (北京)有限公司	5,732,400.34	5,732,400.34	5,732,400.34	5,732,400.34
其他应收款	乐视控股(北京)有 限公司	33,948,387.26	33,948,387.26	33,948,387.26	33,948,387.26
其他应收款	乐视汽车(北京)有 限公司	196,839.05	196,839.05	196,839.05	196,839.05
其他应收款	乐视体育文化产业 发展(北京)有限公			557,244.07	557,244.07

项目名称	关联方	期末余额		期初余额	
		账面余额	坏账准备	账面余额	坏账准备
	司				
其他应收款	乐视移动智能信息技术（北京）有限公司	49,379.59	49,379.59	49,379.59	49,379.59
其他应收款	乐视音乐文化产业发展（北京）有限公司			11,065.59	11,065.59
其他应收款	乐思放文化传媒（北京）有限公司	5,770,080.40	5,770,080.40	5,770,080.40	5,770,080.40
其他应收款	乐禧文化（北京）有限公司	69,760,000.00	69,760,000.00	69,760,000.00	69,760,000.00
其他应收款	乐信（北京）网络科技有限公司	505,799.91	15,174.00	505,799.91	29,310.13
其他应收款	深圳市乐视鑫根投资合伙企业（有限合伙）	3,500.00		3,500.00	-
其他应收款	LECORPORATION LIMITED	12,346,709.27	12,346,709.27	12,297,586.29	12,297,586.29
其他应收款	北京乐漾影视传媒有限公司	202,380,650.51	202,380,650.51	202,380,650.51	202,380,650.51
其他应收款	乐融致新电子科技有限公司（天津）有限公司	18,262,439.64	547,873.19	18,135,326.96	1,520,367.44
其他应收款	乐视致新电子科技有限公司（天津）有限公司			130,435.49	13,043.55
其他应收款	乐视致新投资（香港）有限公司	7,595,187.21	227,855.62	1,957,288.78	58,718.66
其他应收款	天津智融创新科技发展有限公司	6,400,140.26	192,004.21	4,915,277.19	147,458.31
其他应收款	乐视嘉业（天津）投资有限公司	30,000,000.00	30,000,000.00	30,000,000.00	30,000,000.00
其他应收款	乐视虚拟现实科技（北京）有限公司	30,000,000.00	30,000,000.00	30,000,000.00	30,000,000.00
其他应收款	乐视品牌文化传播（北京）有限公司	30,000,000.00	30,000,000.00	30,000,000.00	30,000,000.00
其他应收款	上海乐往互联网科技发展有限公司	30,000,000.00	30,000,000.00	30,000,000.00	30,000,000.00
其他应收款	乐融全景文化传媒	6,748,141.45	202,444.24		

项目名称	关联方	期末余额		期初余额	
		账面余额	坏账准备	账面余额	坏账准备
	(北京)有限公司				
预付账款	北京宏城鑫泰置业有限公司	499,677,277.52		519,072,960.67	
其他非流动资产	乐视影业(北京)有限公司			98,755,278.07	
其他非流动资产	霍尔果斯乐视影业有限公司	69,200,000.00		67,440,000.00	
其他非流动资产	乐视影业(香港)有限公司	4,064,963.27		3,984,000.00	
发放贷款及垫款	北京网酒网电子商务股份有限公司	25,000,000.00	25,000,000.00	25,000,000.00	25,000,000.00
发放贷款及垫款	零派乐享网络科技有限公司(北京)有限公司	30,000,000.00	30,000,000.00	30,000,000.00	30,000,000.00
发放贷款及垫款	乐卡汽车智能科技(北京)有限公司	30,000,000.00	30,000,000.00	30,000,000.00	30,000,000.00
应收利息	乐卡汽车智能科技(北京)有限公司	2,500,024.26	2,500,024.26	2,500,024.26	2,500,024.26
应收利息	零派乐享网络科技有限公司(北京)有限公司	2,500,024.26	2,500,024.26	2,500,024.26	2,500,024.26
应收利息	乐视嘉业(天津)投资有限公司	2,500,024.26	2,500,024.26	2,500,024.26	2,500,024.26
应收利息	乐视虚拟现实科技(北京)有限公司	2,500,024.26	2,500,024.26	2,500,024.26	2,500,024.26
应收利息	乐视品牌文化传播(北京)有限公司	2,500,024.26	2,500,024.26	2,500,024.26	2,500,024.26
应收利息	上海乐往互联网科技发展有限公司	2,500,024.26	2,500,024.26	2,500,024.26	2,500,024.26

注：关联交易约定以净额结算的，应收关联方款项可以抵销后金额填列。

(2) 应付项目

单位：元

项目名称	关联方	期末账面余额	期初账面余额
应付账款	北京宏城鑫泰置业有限公司	594,530.59	594,530.59
应付账款	北京网酒网电子商务股份有限公司	10,273,720.00	10,273,720.00

项目名称	关联方	期末账面余额	期初账面余额
应付账款	霍尔果斯乐视影业有限公司	600,000.00	600,000.00
应付账款	乐卡汽车智能科技（北京）有限公司	202,604.75	202,604.75
应付账款	乐视电子商务（北京）有限公司	2,534,034.00	2,534,034.00
应付账款	乐视影业（北京）有限公司	1,854,660.00	1,748,660.00
应付账款	依偎科技（南昌）有限公司	1,050,000.00	1,050,000.00
应付账款	宇龙计算机通信科技（深圳）有限公司	3,330,710.00	3,330,710.00
应付账款	乐融致新电子科技（天津）有限公司		11,473,146.40
应付账款	乐视致新电子科技（天津）有限公司		114,655.58
其他应付款	天津智融创新科技发展有限公司	1,276,239.25	
其他应付款	乐融致新电子科技（天津）有限公司		13,974,311.34
其他应付款	乐视致新电子商务（北京）有限公司		14,590,000.00
其他应付款	乐风控股（北京）有限公司		0.38
预收账款	北京智驿信息技术有限责任公司	100,000.00	100,000.00
预收账款	重庆乐视商业保理有限公司	0.03	0.03

注：关联交易约定以净额结算的，应付关联方款项可以抵销后金额填列。

7、关联方承诺

1、关于乐视云计算有限公司的股权质押及担保事项

本公司之控股子公司乐视云计算有限公司（以下简称云计算公司）2016 年引入重庆战略性新兴产业乐视云专项股权投资基金合伙企业（有限合伙）（以下简称重庆战略合伙企业）对其进行增资，增资金额 100,000.00 万元，其中：实收资本增加 13,252.40 万元，资本公积增加 86,747.60 万元，增资后持股比例 16.67%。

乐视控股（北京）有限公司以其合法持有的云计算公司的全部股权向重庆战略合伙企业投资 10 亿元提供质押担保，出质股权金额为乐视控股（北京）有限公司认缴的注册资本金额 26,504.80 万元，同时双方约定，如果发生以下任何一项事件，重庆战略合伙企业有权要求乐视控股（北京）有限公司收购部分或全部标的股权：①经营指标未达到以下任一要求：2016 年营业收入达到 6.5 亿元、2017 年营业收入达到 7.8 亿元、2018 年 1-9 月营业收入达到 8 亿元；②自重庆战略合伙企业将股权投资价款本金支付至云计算公司之日起至重庆战略合伙企业投资后满三年的对应日，若在此期间云计算公司未实现上市；③重庆战略合伙企业持有云计算公司股权期间，若云计算公司拟倒闭、解散、重大重组、破产情况的；④自重庆战略合伙企业将股权投资价款本金支付至云计算公司之日起至重庆战略合伙企业投资后满三年的对应日，若在期间云计算公司实现上市，但上市后重庆战略合伙企业处置标的股权实现的收益低于年化 15%时。同时贾跃亭对乐视控股（北京）有限公司所承担的收

购义务及现金补足义务承担无限连带责任保证担保。

截止 2019 年 6 月 30 日，乐视控股（北京）有限公司认缴金额 26,504.80 万元，实缴金额 3,100.00 万元，根据章程约定，出资时间为 2016 年 6 月 22 日，乐视控股（北京）有限公司出资未到位。

2、关于酷派集团有限公司的投资担保事项

本公司之子公司北京乐视流媒体广告有限公司下设的深圳市乐视并购基金投资管理企业（有限合伙）（以下简称鑫根合伙）2016 年对酷派集团有限公司投资 888,352,656.34 元购买持有酷派集团有限公司 551,367,386 股（股权比例 10.99%）的股票收益权。

本公司、乐视控股（北京）有限公司、贾跃亭具有远期回购业务及差额补足义务，本次交易收益为持有股票三年期间按照 15% 的单利计算的利息之和，并于三年后全部收回投资款。所有的股票投资在三年后全部由本公司、乐视控股（北京）有限公司、贾跃亭以转让价款（包括投资本金及利息）予以回购，如果三年内标的股票或股票收益权被整体收购、处置或出售但所获取的收益低于转让价款的，本公司、乐视控股（北京）有限公司、贾跃亭共同负有义务无条件向鑫根合伙补足差额使其所获收益不低于转让价款。

3、关于 TCL 多媒体科技控股有限公司的投资担保事项

本公司之子公司北京乐视流媒体广告有限公司下设的深圳市乐视并购基金投资管理企业（有限合伙）（以下简称鑫根合伙）认购 TCL 多媒体科技控股有限公司新发行的 348,850,000 股股份。本公司、乐视控股（北京）有限公司、贾跃亭具有远期回购业务及差额补足义务。本次交易收益为持有股票三年期间按照 15% 的单利计算的利息之和，并于三年后全部收回投资款。所有的股票投资在三年后全部由本公司、乐视控股有限公司、贾跃亭以转让价款（包括投资本金及利息）予以回购，如果三年内标的股票或股票收益权被整体收购、处置或出售但所获取的收益低于转让价款的，本公司、乐视控股（北京）有限公司、贾跃亭共同负有义务无条件向鑫根合伙补足差额使其所获收益不低于转让价款。

8、其他

十三、股份支付

十四、承诺及或有事项

1、重要承诺事项

2、或有事项

公司目前诉讼情况详见本报告“第五节 重要事项 八 重大诉讼、仲裁事项”。

3、其他

十五、资产负债表日后事项

1、重要的非调整事项

2、利润分配情况

3、销售退回

4、其他资产负债表日后事项说明

十六、其他重要事项

1、前期会计差错更正

2、债务重组

本报告期内，公司与二十余家非关联方供应商协商沟通协商债务重组事宜，达成和解协议。以现金或资产等形式对相应债务进行偿还，减少公司债务规模。经统计，累计减少公司非关联方债务 2300 余万元，产生债务重组利得约为 1546 万元。

3、资产置换

4、年金计划

5、终止经营

6、分部信息

（1）报告分部的确定依据与会计政策

本集团以内部组织结构、管理要求、内部报告制度为依据确定经营分部，以经营分部为基础确定报告分部。

经营分部，是指本集团内同时满足下列条件的组成部分：（1）该组成部分能够在日常活动中产生收入、发生费用；（2）本集团管理层能够定期评价该组成部分的经营成果，以决定向其配置资源、评价其业绩；（3）本集团能够取得该组成部分的财务状况、经营成果和现金流量等有关会计信息。

本集团报告分部包括：

1. 影视剧发行：以东阳市乐视花儿影视文化有限公司的业务为报告分部；
2. 互联网服务：除影视剧发行、贷款业务外的业务划分为报告分部；
3. 贷款业务：以重庆乐视小额贷款有限公司的业务为报告分部。

本集团经营分部的会计政策与本集团主要会计政策相同。

（2）报告分部的财务信息

单位：元

项目	影视剧发行	互联网服务	贷款业务	分部间抵销	合计
营业收入	525,943.40	498,836,824.70	14,759,250.60	-260,489,862.71	253,632,155.99
营业成本	-	237,070,771.60	-	-62,186,715.22	174,884,056.38
资产总额	1,026,307,609.35	11,431,194,834.56	172,743,119.65	-4,555,444,194.77	8,074,801,368.79
负债总额	494,239,870.02	27,727,637,119.78	40,543,671.29	-6,620,785,211.78	21,641,635,449.31

(3) 公司无报告分部的，或者不能披露各报告分部的资产总额和负债总额的，应说明原因

(4) 其他说明

7、其他对投资者决策有影响的重要交易和事项

8、其他

十七、母公司财务报表主要项目注释

1、应收账款

(1) 应收账款分类披露

单位：元

类别	期末余额					期初余额				
	账面余额		坏账准备		账面价值	账面余额		坏账准备		账面价值
	金额	比例	金额	计提比例		金额	比例	金额	计提比例	
按单项计提坏账准备的应收账款	3,255.42 3,488.08	74.36%	3,099.52 2,328.92	95.21%	155,901.1 59.16	3,445,578 ,866.46	73.39%	3,270,284 ,446.78	94.91%	175,294.41 9.68
按组合计提坏账准备的应收账款	1,122.37 8,115.11	25.64%	500,674, 679.62	44.61%	621,703.4 35.49	1,249,538 ,248.08	26.61%	478,591.2 45.46	38.30%	770,947.00 2.62
合计	4,377.80 1,603.19	100.00%	3,600.19 7,008.54	82.24%	777,604.5 94.65	4,695,117 ,114.54	100.00%	3,748,875 ,692.24	79.85%	946,241.42 2.30

按单项计提坏账准备：

单位：元

名称	期末余额			
	账面余额	坏账准备	计提比例	计提理由
外部第三方	2,922,729,053.12	2,766,827,893.96	95%	预计收回可能性较低
外部关联方	332,694,434.96	332,694,434.96	100%	预计收回可能性较低
合计	3,255,423,488.08	3,099,522,328.92	--	--

按组合计提坏账准备：

单位：元

名称	期末余额		
	账面余额	坏账准备	计提比例
组合一	622,275,035.12	251,331,836.63	40.39%
组合二	500,103,079.99	249,342,842.99	49.86%
合计	1,122,378,115.11	500,674,679.62	--

□适用√不适用

按账龄披露

单位：元

账龄	期末余额		
	账面余额	坏账准备	计提比例
1 年以内（含 1 年）	58,653,513.92	1,759,605.51	3.00%
1 至 2 年	129,704,355.09	12,970,435.51	10.00%
2 至 3 年	165,209,089.99	41,302,272.50	25.00%
3 至 4 年	88,272,285.23	44,136,142.62	50.00%
4 至 5 年	58,544,820.80	29,272,410.40	50.00%
5 年以上	121,890,970.09	121,890,970.09	100.00%
合计	622,275,035.12	251,331,836.63	40.39%

（2）本期计提、收回或转回的坏账准备情况

本期计提坏账准备金额 51,925,657.33 元；

（3）本期实际核销的应收账款情况

单位：元

项目	核销金额
应收账款	200,604,341.03

（4）按欠款方归集的期末余额前五名的应收账款情况

期末余额前五名的应收账款的期末余额 1,119,177,674.90 元，占应收账款期末余额合计数的比例 25.56%，以及相应计提的坏账准备期末余额 723,382,280.41 元。

(5) 因金融资产转移而终止确认的应收账款

(6) 转移应收账款且继续涉入形成的资产、负债金额

2、其他应收款

单位：元

项目	期末余额	期初余额
应收利息		
应收股利		
其他应收款	1,641,208,939.87	1,626,072,487.10
合计	1,641,208,939.87	1,626,072,487.10

(1) 应收利息

(2) 应收股利

(3) 其他应收款

1) 其他应收款按款项性质分类情况

单位：元

款项性质	期末账面余额	期初账面余额
往来款	4,835,534,309.98	4,949,112,720.80
备用金、押金及股权激励	14,944,916.09	14,944,916.09
合计	4,850,479,226.07	4,964,057,636.89

2) 坏账准备计提情况

按单项计提坏账准备：

单位：元

名称	期末余额			
	账面余额	坏账准备	计提比例	计提理由
外部第三方	216,834,751.15	216,834,751.15	100%	预计收回可能性较低
外部关联方	477,143,435.40	477,143,435.40	100%	预计收回可能性较低
合计	693,978,186.55	693,978,186.55		-

按账龄披露

单位：元

账龄	期末余额		
	账面余额	坏账准备	计提比例
1 年以内（含 1 年）	8,534,362.48	256,030.88	3.00%

账龄	期末余额		
	账面余额	坏账准备	计提比例
1 至 2 年	1,558,496.92	155,849.69	10.00%
2 至 3 年	0.00		
3 至 4 年	0.00		
4 至 5 年	0.00		
5 年以上	0.00		
合计	10,092,859.40	411,880.57	4.08%

3) 本期计提、收回或转回的坏账准备情况

本期转回坏账准备金额 89,042,568.50 元：

4) 本期实际核销的其他应收款情况

单位：元

项目	核销金额
本期核销	39,672,295.09

5) 按欠款方归集的期末余额前五名的其他应收款情况

单位：元

单位名称	款项的性质	期末余额	账龄	占其他应收款期末余额合计数的比例	坏账准备期末余额
乐视网（天津）信息技术有限公司	往来款	1,858,583,870.29	0-3 年	38.32%	929,259,935.15
西藏乐视网信息技术有限公司	往来款	1,093,640,530.45	0-2 年	22.55%	546,820,265.23
北京乐视流媒体广告有限公司	往来款	940,146,780.53	0-2 年	19.38%	940,146,780.53
北京乐漾影视传媒有限公司	版权款	202,380,650.51	0-2 年	4.17%	202,380,650.51
霍尔果斯乐视新生代文化传媒有限公司	往来款	197,306,476.35	0-2 年	4.07%	98,653,238.18
合计	--	4,292,058,308.13	--	88.49%	2,717,260,869.59

6) 涉及政府补助的应收款项

7) 因金融资产转移而终止确认的其他应收款

8) 转移其他应收款且继续涉入形成的资产、负债金额

3、长期股权投资

单位：元

项目	期末余额	期初余额
----	------	------

	账面余额	减值准备	账面价值	账面余额	减值准备	账面价值
对子公司投资	3,188,314,063.89	960,466,956.06	2,227,847,107.83	3,188,314,063.89	960,466,956.06	2,227,847,107.83
对联营、合营企业投资	11,285,071.35		11,285,071.35	12,768,941.07		12,768,941.07
合计	3,199,599,135.24	960,466,956.06	2,239,132,179.18	3,201,083,004.96	960,466,956.06	2,240,616,048.90

(1) 对子公司投资

单位：元

被投资单位	期初账面余额	本期增加	本期减少	期末账面余额	本期计提减值准备	减值准备期末余额
乐视网（上海）信息技术有限公司	500,000.00			500,000.00		
乐视网（天津）信息技术有限公司	367,021,142.55			367,021,142.55		367,021,142.55
乐视网文化发展（北京）有限公司	5,100,000.00			5,100,000.00		
乐视网信息技术（香港）有限公司	874,272,512.61			874,272,512.61		172,725,385.97
东阳市乐视花儿影视文化有限公司	899,999,997.89			899,999,997.89		
霍尔果斯乐视新生代文化传媒有限公司	10,000,000.00			10,000,000.00		10,000,000.00
重庆乐视小额贷款有限公司	300,000,000.00			300,000,000.00		
乐视财富（北京）信息技术有限公司	700,000.00			700,000.00		
北京乐视流媒体广告有限公司	3,000,000.00			3,000,000.00		3,000,000.00
乐视新媒体文化（天津）有限公司	299,999,983.30			299,999,983.30		
乐视云计算有限公司	407,720,427.54			407,720,427.54		407,720,427.54
乐视云网络技术有限公司	20,000,000.00			20,000,000.00		
合计	3,188,314,063.89			3,188,314,063.89		960,466,956.06

(2) 对联营、合营企业投资

单位：元

投资单位	期初余额	本期增减变动							期末余额	减值准备 期末余额	
		追加投资	减少投资	权益法下 确认的投 资损益	其他综合 收益调整	其他权益 变动	宣告发放 现金股利 或利润	计提减值 准备			其他
一、合营企业											
二、联营企业											
北京智驿 信息技术 有限责任 公司	12,768,94 1.07			- 1,483,869 .72						11,285,07 1.35	
小计	12,768,94 1.07			- 1,483,869 .72						11,285,07 1.35	
合计	12,768,94 1.07			- 1,483,869 .72						11,285,07 1.35	

4、营业收入和营业成本

单位：元

项目	本期发生额		上期发生额	
	收入	成本	收入	成本
主营业务	80,765,230.10	94,165,872.96	110,914,841.82	477,446,209.24
其他业务	27,514,979.14		26,895,633.65	
合计	108,280,209.24	94,165,872.96	137,810,475.47	477,446,209.24

是否已执行新收入准则

是 否

5、投资收益

单位：元

项目	本期发生额	上期发生额
权益法核算的长期股权投资收益	-1,483,869.72	-1,977,893.28
子公司利润分配	20,000,000.00	
合计	18,516,130.28	-1,977,893.28

十八、补充资料

1、当期非经常性损益明细表

适用 不适用

单位：元

项目	金额	说明
非流动资产处置损益	3,155,755.73	
委托他人投资或管理资产的损益	1,002,210.00	理财产品收益
债务重组损益	15,460,585.14	债务重组利得
除上述各项之外的其他营业外收入和支出	-9,816,565,685.11	确认体育回购案件及云担保案件损失
其他符合非经常性损益定义的损益项目	101,787,885.83	确认被投资单位 2019 年非经营性收益
减：所得税影响额		
少数股东权益影响额	3,207,557.44	
合计	-9,698,366,805.85	--

对公司根据《公开发行证券的公司信息披露解释性公告第 1 号——非经常性损益》定义界定的非经常性损益项目，以及把《公开发行证券的公司信息披露解释性公告第 1 号——非经常性损益》中列举的非经常性损益项目界定为经常性损益的项目，应说明原因。

适用 不适用

2、净资产收益率及每股收益

报告期利润	加权平均净资产收益率	每股收益	
		基本每股收益（元/股）	稀释每股收益（元/股）
归属于公司普通股股东的净利润		-2.5183	-2.5183
扣除非经常性损益后归属于公司普通股股东的净利润		-0.0873	-0.0873

3、境内外会计准则下会计数据差异

(1) 同时按照国际会计准则与按中国会计准则披露的财务报告中净利润和净资产差异情况

适用 不适用

(2) 同时按照境外会计准则与按中国会计准则披露的财务报告中净利润和净资产差异情况

适用 不适用

(3) 境内外会计准则下会计数据差异原因说明，对已经境外审计机构审计的数据进行差异调节的，应注明该境外机构的名称

适用√不适用

4、其他

第十一节 备查文件目录

- 一、经公司法定代表人签名的 2019 年半年度报告文件原件。
 - 二、载有法定代表人、主管会计工作负责人、会计机构负责人签名并盖章的财务报告文本原件。
 - 三、报告期内在中国证监会创业板指定信息披露网站披露过的所有文件的正本及公告的原稿；
 - 四、其他相关资料。
- 以上备查文件的备置地点：公司证券部。

第十二节 其他报送数据

一、其他重大社会安全问题情况

上市公司及其子公司是否存在其他重大社会安全问题

是 否 不适用

报告期内是否被行政处罚

是 否 不适用

二、上市公司发生控股股东及其关联方非经营性占用资金情况

适用 不适用

单位：元

股东或关联人名称	期初数	报告期新增占用金额	报告期偿还总金额	期末数
乐视移动智能信息技术（北京）有限公司	49,379.59	-	-	49,379.59
乐视体育文化产业发展（北京）有限公司	557,244.07	-	557,244.07	-
乐视电子商务（北京）有限公司	17,216.40	-	-	17,216.40
乐视汽车（北京）有限公司	196,839.05	-	-	196,839.05
乐视控股（北京）有限公司	33,948,387.26	-	-	33,948,387.26
Le Corporation Limited	12,297,586.29	49,122.98	-	12,346,709.27
乐帕营销服务（北京）有限公司	2,538,224.37	-	-	2,538,224.37
北京锦一资产管理中心（有限合伙）	31,790,000.00	-	-	31,790,000.00
乐风控股（北京）有限公司	341,525.43	-	341,525.43	--
乐咖互娱信息技术（北京）有限公司	3,042,066.67	-	-	3,042,066.67
乐视海韵文化传媒（北京）有限公司	5,732,400.34	-	-	5,732,400.34
乐视嘉业（天津）投资有限公司	30,000,000.00	-	-	30,000,000.00
乐视品牌文化传播（北京）有限公司	30,000,000.00	-	-	30,000,000.00
上海乐往互联网科技发展有限公司	30,000,000.00	-	-	30,000,000.00
乐视虚拟现实科技（北京）有限公司	30,000,000.00	-	-	30,000,000.00
乐禧文化（北京）有限公司	69,760,000.00	-	-	69,760,000.00
乐思放文化传媒（北京）有限公司	5,770,080.40	-	-	5,770,080.40
乐风移动科技（北京）有限公司	566,560.40	-	-	566,560.40
北京百乐文化传媒有限公司	2,073,150.00	-	-	2,073,150.00
乐视音乐文化产业发展（北京）有限	11,065.59	-	11,065.59	--

公司				
深圳市乐视鑫根投资合伙企业（有限合伙）	3,500.00	-	-	3,500.00
北京乐漾影视传媒有限公司	202,380,650.51	-	-	202,380,650.51
合计	491,075,876.37	49,122.98	909,835.09	490,215,164.26
期末合计值占最近一期经审计净资产的比例				-3.75%
相关决策程序				不适用
当期新增大股东及其附属企业非经营性资金占用情况的原因、责任人追究及董事会拟定采取措施的情况说明	报告期内大股东及其关联方非经营资金占用余额新增部分是由汇率变动原因导致。非经营资金占用期末余额减少部分是由关联方公司注销或核销导致，公司对已核销款项进行备查登记，不影响债权清收工作，公司将继续向相关关联方股东进行追偿。			
未能按计划清偿非经营性资金占用的原因、责任追究情况及董事会拟定的措施说明	董事会已采取措施详见 2018 年 8 月 21 日《关于与非上市体系债务问题解决进展的公告》。 公司现任管理层持续改进因历史遗留问题影响内控完整、有效的管理缺陷，增强相对于控股股东在业务、人员、资产、机构、财务等方面的独立性，严格控制控股股东新增资金占用。			
注册会计师对资金占用的专项审核意见的披露日期				不适用
注册会计师对资金占用的专项审核意见的披露索引				不适用

注：

1、董事会拟采取措施及进展说明：2018 年 8 月至今，公司与大股东及其关联方进行多次谈判，由于对关联方债务偿还的关键点意见未达成一致，且解决方案的落地和执行依赖大股东的处理意愿和实际执行，上市公司不能因债务解决获得直接现金流入。截止目前，大股东及其关联方债务处理小组未拿出可实质执行的完整处理方案，上市公司未因债务解决方案获得任何现金。

2、公司本报告期新增 Le Corporation Limited 其他应收款 49,122.98 元，因汇率变动原因形成，无实际资金往来；减少乐视体育文化产业发展（北京）有限公司、乐风控股（北京）有限公司及乐视音乐文化产业发展（北京）有限公司其他应收款系因对方公司已被工商部门注销、吊销营业执照，公司对其应收款项进行账面核销处理。核销后公司财务部对已核销的应收款项进行备查登记，不影响后续债权清收工作，