

公司代码：603197

公司简称：保隆科技

上海保隆汽车科技股份有限公司

2019 年半年度报告摘要



## 一 重要提示

- 1 本半年度报告摘要来自半年度报告全文，为全面了解本公司的经营成果、财务状况及未来发展规划，投资者应当到上海证券交易所网站等中国证监会指定媒体上仔细阅读半年度报告全文。
- 2 本公司董事会、监事会及董事、监事、高级管理人员保证半年度报告内容的真实、准确、完整，不存在虚假记载、误导性陈述或重大遗漏，并承担个别和连带的法律责任。
- 3 公司全体董事出席董事会会议。
- 4 本半年度报告未经审计。
- 5 经董事会审议的报告期利润分配预案或公积金转增股本预案  
无

## 二 公司基本情况

### 2.1 公司简介

公司股票简况				
股票种类	股票上市交易所	股票简称	股票代码	变更前股票简称
A股	上海证券交易所	保隆科技	603197	无

联系人和联系方式	董事会秘书	证券事务代表
姓名	尹术飞	张红梅
电话	021-31273333	021-31273333
办公地址	上海市松江区沈砖公路5500号	上海市松江区沈砖公路5500号
电子信箱	sbac@baolong.biz	sbac@baolong.biz

### 2.2 公司主要财务数据

单位：元 币种：人民币

	本报告期末	上年度末	本报告期末比上年度末增减(%)
总资产	3,643,408,163.22	3,110,315,275.28	17.14
归属于上市公司股东的净资产	985,991,841.04	965,814,917.16	2.09
	本报告期(1-6月)	上年同期	本报告期比上年同期增减(%)
经营活动产生的现	70,384,374.66	108,148,092.09	-34.92

现金流量净额			
营业收入	1,520,944,921.95	1,138,079,022.33	33.64
归属于上市公司股东的净利润	56,462,444.68	85,609,300.33	-34.05
归属于上市公司股东的扣除非经常性损益的净利润	44,127,987.99	74,721,651.37	-40.94
加权平均净资产收益率(%)	5.62	6.34	减少0.72个百分点
基本每股收益(元/股)	0.3411	0.5194	-34.33
稀释每股收益(元/股)	0.3394	0.5137	-33.93

### 2.3 前十名股东持股情况表

单位：股

截止报告期末股东总数(户)				9,496		
截止报告期末表决权恢复的优先股股东总数(户)				0		
前10名股东持股情况						
股东名称	股东性质	持股比例(%)	持股数量	持有有限售条件的股份数量	质押或冻结的股份数量	
陈洪凌	境内自然人	22.03	36,802,672	36,802,672	质押	9,002,000
张祖秋	境内自然人	11.35	18,963,676	18,963,676	质押	2,559,000
上汽杰思(山南)股权投资基金合伙企业(有限合伙)	其他	5.26	8,785,504	0	无	
海通开元投资有限公司	境内非国有法人	4.19	7,000,000	0	无	
中国银行股份有限公司—景顺长城优选混合型证券投资基金	其他	3.32	5,553,328	0	无	
中国农业银行股份有限公司—景顺长城资源垄断混合型证券投资基金(LOF)	其他	2.20	3,671,738	0	无	
冯美来	境内自然人	2.15	3,592,662	0	无	
上海欧肯投资管理有限公司	境内非国有法人	2.07	3,460,200	0	无	
上海速必达电子电器制造	境内非	1.84	3,078,500	0	质押	3,070,000

有限公司	国有法人					
陈洪泉	境内自然人	1.80	3,005,813	3,005,813	无	
上述股东关联关系或一致行动的说明		1、上述股东中，陈洪凌、张祖秋为公司实际控制人并且是一致行动人；2、上述股东中，陈洪泉系陈洪凌之弟；3、除上述关联关系外，公司未知其他股东是否存在关联关系或一致行动关系。				
表决权恢复的优先股股东及持股数量的说明		不适用				

#### 2.4 截止报告期末的优先股股东总数、前十名优先股股东情况表

适用 不适用

#### 2.5 控股股东或实际控制人变更情况

适用 不适用

#### 2.6 未到期及逾期未兑付公司债情况

适用 不适用

### 三 经营情况讨论与分析

#### 3.1 经营情况的讨论与分析

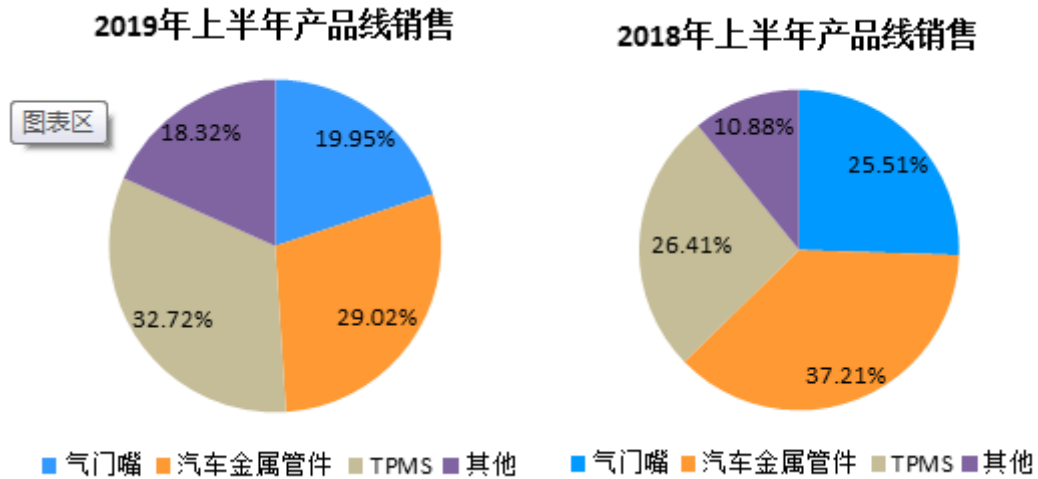
在全球经济增长减缓、中美贸易摩擦不断升级的背景下，2019年上半年汽车行业整体都受到较大影响，全球范围内，车市处于下滑态势。面对复杂的外部环境和挑战，公司整合资源，加快国际化布局，继续投入智能化、轻量化的产品开发和产能准备，以提高企业的长期竞争能力。继2018年下半年公司收购 PEX、收购 DILL 少数股东股权后，2019年1月，公司就 TPMS 业务和德国霍富集团成立的合资公司保富电子正式运营。2019年2月，公司收购了奥地利的智能装备企业 MMS 的 70%股权。

2019年上半年，公司营业收入 1,520,944,921.95 元，同比增加了 33.64%，归属上市公司股东的净利润 56,462,444.68 元，同比减少了 34.05%。公司营业收入同比上升，净利润反而同比下降，主要影响因素包括：1) 国内市场需求大幅下滑，公司中国境内营业收入与上年同期相比下降 23.14%；2) 保富电子营业收入不及预期，整合效应 2019年上半年未能体现，上半年保富电子海外亏损 31,941,033.72 元；3) 研发投入较大，2019年上半年研发费用同比增加了 83.34%。

报告期内，公司主要产品的销售收入如下表（单位：人民币元）：

项目	2019 年上半年	2018 年上半年	同比增减额	增减幅度
气门嘴	297,926,893.63	283,429,794.95	14,497,098.68	5.11%
汽车金属管件	433,417,797.64	413,428,095.58	19,989,702.06	4.84%
TPMS	488,771,296.32	293,434,114.41	195,337,181.91	66.57%
其他	273,589,157.17	120,842,414.08	152,746,743.09	126.40%
合计	1,493,705,144.76	1,111,134,419.02	382,570,725.74	34.43%

报告期内，公司主要产品销售收入在主营业务收入中的占比如下图：

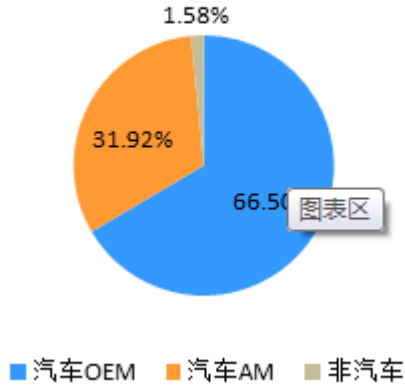


报告期内，公司各类市场的销售收入如下表（单位：人民币元）：

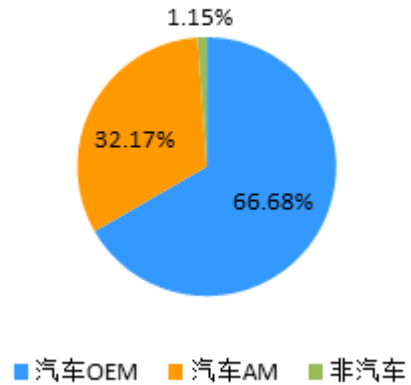
项目	2019 年上半年	2018 年上半年	同比增减额	增减幅度
汽车 OEM	993,295,137.82	740,865,800.47	252,429,337.35	34.07%
汽车 AM	476,760,665.02	357,502,055.12	119,258,609.90	33.36%
非汽车	23,649,341.92	12,766,563.43	10,882,778.49	85.24%
合计	1,493,705,144.76	1,111,134,419.02	382,570,725.74	34.43%

报告期内，公司各类市场的销售收入在主营业务收入中的占比如下图：

2019年上半年市场类型



2018年上半年市场类型

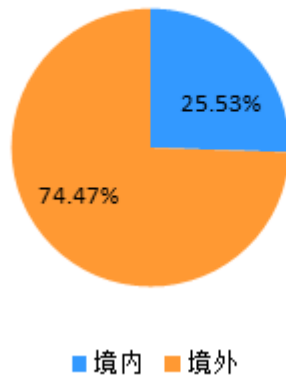


报告期内，公司各市场区域的销售收入如下表（单位：人民币元）：

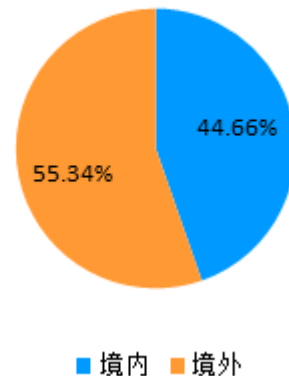
项目	2019 年上半年	2018 年上半年	同比增减额	增减幅度
境内	381,408,880.58	496,222,657.15	-114,813,776.57	-23.14%
境外	1,112,296,264.18	614,911,761.87	497,384,502.31	80.89%
合计	1,493,705,144.76	1,111,134,419.02	382,570,725.74	34.43%

报告期内，公司各市场区域的销售收入在主营业务收入中的占比如下图：

2019年上半年销售区域



2018年上半年销售区域



### 3.2 与上一会计期间相比，会计政策、会计估计和核算方法发生变化的情况、原因及其影响

√适用 □不适用

财政部于 2017 年修订发布了《企业会计准则第 22 号——金融工具确认和计量》、《企业会计准则第 23 号——金融资产转移》、《企业会计准则第 24 号——套期会计》、《企业会计准则第 37 号——金融工具列报》（上述四项准则以下简称“新金融工具准则”），通知要求境内上市公司自

2019年1月1日起实施。

2019年4月30日，财政部颁布了财会〔2019〕6号《关于修订印发2019年度一般企业财务报表格式的通知》，通知要求执行企业会计准则的非金融企业应当按照企业会计准则和该通知要求编制2019年度中期财务报表和年度财务报表及以后期间的财务报表。

### 3.3 报告期内发生重大会计差错更正需追溯重述的情况、更正金额、原因及其影响。

适用 不适用