

# 合并资产负债表

2019年9月30日

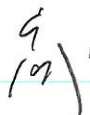

会合01表-1

编制单位：宁波中大力德智能传动股份有限公司

金额单位：人民币元

项目	注释号	行次	期末数	期初数
<b>流动资产：</b>				
货币资金	×(×)	1	24,654,654.12	109,201,347.99
交易性金融资产		2	-	-
以公允价值计量且其变动计入当期损益的金融资产		3	-	-
衍生金融资产		4	-	-
应收票据		5	40,848,571.62	34,716,431.21
应收账款		6	141,265,285.66	86,673,285.57
应收款项融资		7	-	-
预付款项		8	3,139,089.45	864,190.22
其他应收款		9	3,252,425.28	4,227,808.02
其中：应收利息		10	-	-
应收股利		11	-	-
存货		12	201,565,311.60	217,064,697.47
持有待售资产		13	-	-
一年内到期的非流动资产		14	-	-
其他流动资产		15	5,538,627.28	8,643,566.02
流动资产合计		16	420,263,965.01	461,391,326.50
<b>非流动资产：</b>				
债权投资		17	-	-
可供出售金融资产		18	-	-
其他债权投资		19	-	-
持有至到期投资		20	-	-
长期应收款		21	-	-
长期股权投资		22	-	-
其他权益工具投资		23	-	-
其他非流动金融资产		24	-	-
投资性房地产		25	-	-
固定资产		26	496,402,560.45	374,995,457.56
在建工程		27	-	24,052,547.74
生产性生物资产		28	-	-
油气资产		29	-	-
无形资产		30	32,143,343.12	32,651,836.07
开发支出		31	-	-
商誉		32	-	-
长期待摊费用		33	-	-
递延所得税资产		34	3,977,410.13	2,861,330.63
其他非流动资产		35	13,330,480.76	40,708,046.88
非流动资产合计		36	545,853,794.46	475,269,218.88
资产总计		37	966,117,759.47	936,660,545.38

法定代表人：

主管会计工作负责人：



会计机构负责人：





# 合并资产负债表(续)

2019年9月30日

会合01表-2

编制单位: 宁波中大力德智能传动股份有限公司

金额单位: 人民币元

项目	注释号	行次	期末数	期初数
<b>流动负债:</b>				
短期借款	×(×)	38	162,200,000.00	139,500,000.00
交易性金融负债		39	-	-
以公允价值计量且其变动计入当期损益的金融负债		40	-	-
衍生金融负债		41	-	-
应付票据		42	17,960,000.00	8,430,000.00
应付账款		43	101,246,057.33	132,973,419.99
预收款项		44	3,857,883.69	6,453,499.80
应付职工薪酬		45	15,106,728.83	16,545,158.38
应交税费		46	5,304,138.82	5,307,051.77
其他应付款		47	13,166,849.60	13,344,703.28
其中: 应付利息		48	196,104.11	186,686.50
应付股利		49	-	-
持有待售负债		50	-	-
一年内到期的非流动负债		51	-	-
其他流动负债		52	-	-
<b>流动负债合计</b>		<b>53</b>	<b>318,841,658.27</b>	<b>322,553,833.22</b>
<b>非流动负债:</b>				
长期借款		54	-	-
应付债券		55	-	-
其中: 优先股		56	-	-
永续债		57	-	-
长期应付款		58	-	-
长期应付职工薪酬		59	-	-
预计负债		60	-	-
递延收益		61	34,669,374.34	24,020,455.90
递延所得税负债		62	-	-
其他非流动负债		63	-	-
<b>非流动负债合计</b>		<b>64</b>	<b>34,669,374.34</b>	<b>24,020,455.90</b>
<b>负债合计</b>		<b>65</b>	<b>353,511,032.61</b>	<b>346,574,289.12</b>
<b>所有者权益:</b>				
股本		66	80,000,000.00	80,000,000.00
其他权益工具		67	-	-
其中: 优先股		68	-	-
永续债		69	-	-
资本公积		70	323,209,417.13	323,209,417.13
减: 库存股		71	-	-
其他综合收益		72	-	-
专项储备		73	-	-
盈余公积		74	19,623,906.09	19,623,906.09
未分配利润		75	189,903,056.57	167,387,197.06
<b>归属于母公司所有者权益合计</b>		<b>76</b>	<b>612,736,379.79</b>	<b>590,220,520.28</b>
少数股东权益		77	-129,652.93	-134,264.02
<b>所有者权益合计</b>		<b>78</b>	<b>612,606,726.86</b>	<b>590,086,256.26</b>
<b>负债和所有者权益总计</b>		<b>79</b>	<b>966,117,759.47</b>	<b>936,660,545.38</b>

法定代表人:

*(Signature)*



主管会计工作负责人:

*(Signature)*

会计机构负责人:

*(Signature)*

# 合并利润表

2019年7-9月

编制单位：宁波中大德智能传动股份有限公司

会合02表

金额单位：人民币元


项目	注释号	行次	本期数	上年同期数
一、营业收入			166,093,787.01	162,664,299.84
减：营业成本	×(×)	1	118,243,685.74	110,917,314.83
税金及附加		2	1,124,589.14	796,763.81
销售费用		3	9,899,069.23	7,351,173.14
管理费用		4	11,022,768.24	8,421,111.83
研发费用		5	7,822,812.49	9,200,620.81
财务费用		6	939,276.51	599,101.92
其中：利息费用		7	1,891,297.38	1,617,378.49
利息收入		8	35,962.69	81,394.94
加：其他收益		9	600,739.97	815,736.97
投资收益(损失以“-”号填列)		10	-	493,602.74
其中：对联营企业和合营企业的投资收益		11	-	-
以摊余成本计量的金融资产终止确认收益		12	-	-
净敞口套期收益(损失以“-”号填列)		13	-	-
公允价值变动收益(损失以“-”号填列)		14	-	-
信用减值损失(损失以“-”号填列)		15	-775,563.32	-
资产减值损失(损失以“-”号填列)		16	-1,809,674.32	28,373.50
资产处置收益(损失以“-”号填列)		17	9,630.65	-
二、营业利润(亏损以“-”号填列)		18	15,066,718.64	26,715,926.71
加：营业外收入		19	473,525.65	67,453.90
减：营业外支出		20	50,000.00	50,000.00
三、利润总额(亏损总额以“-”号填列)		21	15,490,244.29	26,733,380.61
减：所得税费用		22	2,069,060.88	3,342,139.75
四、净利润(净亏损以“-”号填列)		23	13,421,183.41	23,391,240.86
(一) 按经营持续性分类				
1. 持续经营净利润(净亏损以“-”号填列)		24	13,421,183.41	23,391,240.86
2. 终止经营净利润(净亏损以“-”号填列)		25	-	-
(二) 按所有权归属分类				
1. 归属于母公司所有者的净利润		26	13,383,265.88	23,434,229.26
2. 少数股东损益		27	37,917.53	-42,988.40
五、其他综合收益的税后净额		28	-	-
归属母公司所有者的其他综合收益的税后净额		29	-	-
(一) 不能重分类进损益的其他综合收益		30	-	-
1. 重新计量设定受益计划变动额		31	-	-
2. 权益法下不能转损益的其他综合收益		32	-	-
3. 其他权益工具投资公允价值变动		33	-	-
4. 企业自身信用风险公允价值变动		34	-	-
5. 其他		35	-	-
(二) 将重分类进损益的其他综合收益		36	-	-
1. 权益法下可转损益的其他综合收益		37	-	-
2. 其他债权投资公允价值变动		38	-	-
3. 可供出售金融资产公允价值变动损益		39	-	-
4. 金融资产重分类计入其他综合收益的金额		40	-	-
5. 持有至到期投资重分类为可供出售金融资产损益		41	-	-
6. 其他债权投资信用减值准备		42	-	-
7. 现金流量套期储备		43	-	-
8. 外币财务报表折算差额		44	-	-
9. 其他		45	-	-
归属于少数股东的其他综合收益的税后净额		46	-	-
六、综合收益总额(综合亏损总额以“-”号填列)		47	13,421,183.41	23,391,240.86
归属于母公司所有者的综合收益总额		48	13,383,265.88	23,434,229.26
归属于少数股东的综合收益总额		49	37,917.53	-42,988.40
七、每股收益：				
(一) 基本每股收益(元/股)		50	0.17	0.29
(二) 稀释每股收益(元/股)		51	0.17	0.29

本期发生同一控制下企业合并的，被合并方在合并前实现的净利润为：××元，上期被合并方实现的净利润为：××元。

法定代表人：

主管会计工作负责人：

会计机构负责人：



*[Signature]* 方新浩

*[Signature]* 方新浩



# 合并利润表

2019年1-9月

编制单位：宁波中大力德智能传动股份有限公司

会合02表

金额单位：人民币元

项目	注释号	行次	本期数	上年同期数
一、营业收入			487,527,361.44	440,632,123.19
减：营业成本	×(×)	1	354,679,249.74	305,752,250.64
税金及附加		2	2,181,748.49	2,479,803.52
销售费用		3	28,939,980.53	24,671,648.05
管理费用		4	28,969,727.41	25,148,059.42
研发费用		5	26,455,140.83	20,757,060.78
财务费用		6	4,208,857.90	3,436,994.61
其中：利息费用		7	5,577,278.70	4,385,594.34
利息收入		8	235,463.48	215,535.08
加：其他收益		9	2,075,521.54	1,142,500.76
投资收益(损失以“-”号填列)		10	-	2,548,150.69
其中：对联营企业和合营企业的投资收益		11	-	-
以摊余成本计量的金融资产终止确认收益		12	-	-
净敞口套期收益(损失以“-”号填列)		13	-	-
公允价值变动收益(损失以“-”号填列)		14	-	-
信用减值损失(损失以“-”号填列)		15	-3,068,922.48	-
资产减值损失(损失以“-”号填列)		16	-3,095,307.47	-3,143,710.55
资产处置收益(损失以“-”号填列)		17	-71,164.79	-32,804.01
二、营业利润(亏损以“-”号填列)		18	37,932,783.34	58,900,443.06
加：营业外收入		19	497,487.65	9,705,825.57
减：营业外支出		20	130,600.00	50,000.00
三、利润总额(亏损总额以“-”号填列)		21	38,299,670.99	68,556,268.63
减：所得税费用		22	3,779,200.39	9,201,855.77
四、净利润(净亏损以“-”号填列)		23	34,520,470.60	59,354,412.86
(一) 按经营持续性分类			-	-
1. 持续经营净利润(净亏损以“-”号填列)		24	34,520,470.60	59,354,412.86
2. 终止经营净利润(净亏损以“-”号填列)		25	-	-
(二) 按所有权归属分类			-	-
1. 归属于母公司所有者的净利润		26	34,515,859.51	59,502,229.37
2. 少数股东损益		27	4,611.09	-147,816.51
五、其他综合收益的税后净额		28	-	-
归属母公司所有者的其他综合收益的税后净额		29	-	-
(一) 不能重分类进损益的其他综合收益		30	-	-
1. 重新计量设定受益计划变动额		31	-	-
2. 权益法下不能转损益的其他综合收益		32	-	-
3. 其他权益工具投资公允价值变动		33	-	-
4. 企业自身信用风险公允价值变动		34	-	-
5. 其他		35	-	-
(二) 将重分类进损益的其他综合收益		36	-	-
1. 权益法下可转损益的其他综合收益		37	-	-
2. 其他债权投资公允价值变动		38	-	-
3. 可供出售金融资产公允价值变动损益		39	-	-
4. 金融资产重分类计入其他综合收益的金额		40	-	-
5. 持有至到期投资重分类为可供出售金融资产损益		41	-	-
6. 其他债权投资信用减值准备		42	-	-
7. 现金流量套期储备		43	-	-
8. 外币财务报表折算差额		44	-	-
9. 其他		45	-	-
归属于少数股东的其他综合收益的税后净额		46	-	-
六、综合收益总额(综合亏损总额以“-”号填列)		47	34,520,470.60	59,354,412.86
归属于母公司所有者的综合收益总额		48	34,515,859.51	59,502,229.37
归属于少数股东的综合收益总额		49	4,611.09	-147,816.51
七、每股收益：			-	-
(一) 基本每股收益(元/股)		50	0.43	0.74
(二) 稀释每股收益(元/股)		51	0.43	0.74

本期发生同一控制下企业合并的，被合并方在合并前实现的净利润为：××元，上期被合并方实现的净利润为：××元。

法定代表人：

*(Signature)*



主管会计工作负责人：

*(Signature)*

会计机构负责人：

*(Signature)*



# 合并现金流量表

2019年1-9月

会合03表

编制单位：宁波中大电力智能传动股份有限公司

金额单位：人民币元

项 目	注释号	行次	本期数	上年同期数
<b>一、经营活动产生的现金流量：</b>				
销售商品、提供劳务收到的现金		1	477,688,892.54	467,262,546.10
收到的税费返还		2	10,443,986.03	6,216,150.25
收到其他与经营活动有关的现金	×(×)	3	20,449,141.11	10,745,217.15
经营活动现金流入小计		4	508,582,019.68	484,223,913.50
购买商品、接受劳务支付的现金		5	312,721,292.53	304,604,150.65
支付给职工以及为职工支付的现金		6	99,290,004.04	87,407,536.94
支付的各项税费		7	11,176,452.95	15,165,397.87
支付其他与经营活动有关的现金		8	37,648,709.88	29,241,088.14
经营活动现金流出小计		9	460,836,459.40	436,418,173.60
经营活动产生的现金流量净额		10	47,745,560.28	47,805,739.90
<b>二、投资活动产生的现金流量：</b>				
收回投资收到的现金		11	-	240,000,000.00
取得投资收益收到的现金		12	-	2,548,150.69
处置固定资产、无形资产和其他长期资产收回的现金净额		13	296,500.00	442,000.00
处置子公司及其他营业单位收到的现金净额		14	-	-
收到其他与投资活动有关的现金		15	5,745,000.00	3,493,400.00
投资活动现金流入小计		16	6,041,500.00	246,483,550.69
购建固定资产、无形资产和其他长期资产支付的现金		17	134,599,985.00	171,312,233.94
投资支付的现金		18	-	140,000,000.00
取得子公司及其他营业单位支付的现金净额		19	-	-
支付其他与投资活动有关的现金		20	2,920,000.00	1,185,000.00
投资活动现金流出小计		21	137,519,985.00	312,497,233.94
投资活动产生的现金流量净额		22	-131,478,485.00	-66,013,683.25
<b>三、筹资活动产生的现金流量：</b>				
吸收投资收到的现金		23	-	-
其中：子公司吸收少数股东投资收到的现金		24	-	-
取得借款收到的现金		25	171,200,000.00	143,500,000.00
发行债券收到的现金		26	-	-
收到其他与筹资活动有关的现金		27	-	-
筹资活动现金流入小计		28	171,200,000.00	143,500,000.00
偿还债务支付的现金		29	148,500,000.00	118,500,000.00
分配股利、利润或偿付利息支付的现金		30	17,567,861.09	18,768,194.33
其中：子公司支付给少数股东的股利、利润		31	-	-
支付其他与筹资活动有关的现金		32	-	-
筹资活动现金流出小计		33	166,067,861.09	137,268,194.33
筹资活动产生的现金流量净额		34	5,132,138.91	6,231,805.67
<b>四、汇率变动对现金及现金等价物的影响</b>				
		35	1,304,622.08	857,217.16
<b>五、现金及现金等价物净增加额</b>				
		36	-77,296,163.73	-11,118,920.52
加：期初现金及现金等价物余额		37	99,112,702.71	59,094,272.97
<b>六、期末现金及现金等价物余额</b>				
		38	21,816,538.98	47,975,352.45

法定代表人：

*(Signature)*



主管会计工作负责人：

*(Signature)* 新浩

会计机构负责人：

*(Signature)* 方新浩



# 母公司资产负债表

2019年9月30日


会企01表-1

编制单位：宁波中大力德智能传动股份有限公司

金额单位：人民币元

项目	注释号	行次	期末数	期初数
<b>流动资产：</b>				
货币资金	×(×)	1	21,414,218.43	107,999,860.52
交易性金融资产		2	-	-
以公允价值计量且其变动计入当期损益的金融资产		3	-	-
衍生金融资产		4	-	-
应收票据		5	40,848,571.62	34,716,431.21
应收账款		6	141,265,285.66	86,673,285.57
应收款项融资		7	-	-
预付款项		8	3,121,925.84	730,605.22
其他应收款		9	13,420,044.29	10,994,329.64
其中：应收利息		10	-	-
应收股利		11	-	-
存货		12	183,727,486.34	196,271,072.42
持有待售资产		13	-	-
一年内到期的非流动资产		14	-	-
其他流动资产		15	5,386,583.24	8,363,250.99
流动资产合计		16	409,184,115.42	445,748,835.57
<b>非流动资产：</b>				
债权投资		17	-	-
可供出售金融资产		18	-	-
其他债权投资		19	-	-
持有至到期投资		20	-	-
长期应收款		21	-	-
长期股权投资		22	44,674,925.37	44,320,510.37
其他权益工具投资		23	-	-
其他非流动金融资产		24	-	-
投资性房地产		25	-	-
固定资产		26	428,807,333.64	311,673,804.93
在建工程		27	-	24,052,547.74
生产性生物资产		28	-	-
油气资产		29	-	-
无形资产		30	22,811,107.51	23,149,579.93
开发支出		31	-	-
商誉		32	-	-
长期待摊费用		33	-	-
递延所得税资产		34	2,846,964.17	2,179,773.12
其他非流动资产		35	13,330,480.76	39,857,382.35
非流动资产合计		36	512,470,811.45	445,233,598.44
资产总计		37	921,654,926.87	890,982,434.01

法定代表人：

主管会计工作负责人：

会计机构负责人：

# 母公司资产负债表(续)

2019年9月30日

会企01表-2

编制单位：宁波中大力德智能传动股份有限公司

金额单位：人民币元

项目	注释号	行次	期末数	期初数
<b>流动负债：</b>				
短期借款		38	132,200,000.00	109,500,000.00
交易性金融负债		39	-	-
以公允价值计量且其变动计入当期损益的金融负债		40	-	-
衍生金融负债		41	-	-
应付票据		42	17,960,000.00	8,430,000.00
应付账款		43	94,492,569.64	125,097,775.17
预收款项		44	3,852,883.69	6,448,499.80
应付职工薪酬		45	14,333,669.63	15,089,007.20
应交税费		46	4,012,205.82	4,470,578.40
其他应付款		47	12,856,888.64	13,207,711.51
其中：应付利息		48	158,563.01	147,357.73
应付股利		49	-	-
持有待售负债		50	-	-
一年内到期的非流动负债		51	-	-
其他流动负债		52	-	-
流动负债合计		53	279,708,217.42	282,243,572.08
<b>非流动负债：</b>				
长期借款		54	-	-
应付债券		55	-	-
其中：优先股		56	-	-
永续债		57	-	-
长期应付款		58	-	-
长期应付职工薪酬		59	-	-
预计负债		60	-	-
递延收益		61	34,669,374.34	24,020,455.90
递延所得税负债		62	-	-
其他非流动负债		63	-	-
非流动负债合计		64	34,669,374.34	24,020,455.90
负债合计		65	314,377,591.76	306,264,027.98
<b>所有者权益：</b>				
股本		66	80,000,000.00	80,000,000.00
其他权益工具		67	-	-
其中：优先股		68	-	-
永续债		69	-	-
资本公积		70	321,673,851.32	321,673,851.32
减：库存股		71	-	-
其他综合收益		72	-	-
专项储备		73	-	-
盈余公积		74	19,623,906.09	19,623,906.09
未分配利润		75	185,979,577.70	163,420,648.62
所有者权益合计		76	607,277,335.11	584,718,406.03
负债和所有者权益总计		77	921,654,926.87	890,982,434.01

法定代表人：


主管会计工作负责人：



会计机构负责人：



# 母公司利润表

2109年7-9月

编制单位：宁波中大力德智能传动股份有限公司

会企02表

金额单位：人民币元

项目	注释号	行次	本期数	上年同期数
一、营业收入	×	(X)	179,412,470.46	180,910,124.44
减：营业成本		1	135,115,803.41	135,028,703.62
税金及附加		2	810,202.30	464,716.22
销售费用		3	9,885,247.05	7,351,173.14
管理费用		4	10,136,617.79	7,009,914.79
研发费用		5	7,822,812.49	9,200,620.81
财务费用		6	592,199.46	269,916.97
其中：利息费用		7	1,541,122.38	1,283,878.49
利息收入		8	29,830.70	73,942.09
加：其他收益		9	544,839.97	815,736.97
投资收益(损失以“-”号填列)		10	-	493,602.74
其中：对联营企业和合营企业的投资收益		11	-	-
以摊余成本计量的金融资产终止确认收益		12	-	-
净敞口套期收益(损失以“-”号填列)		13	-	-
公允价值变动收益(损失以“-”号填列)		14	-	-
信用减值损失(损失以“-”号填列)		15	-780,593.27	-
资产减值损失(损失以“-”号填列)		16	-1,671,278.51	35,228.12
资产处置收益(损失以“-”号填列)		17	9,630.65	-
二、营业利润(亏损以“-”号填列)		18	13,152,186.80	22,929,646.72
加：营业外收入		19	472,775.65	67,453.90
减：营业外支出		20	50,000.00	50,000.00
三、利润总额(亏损总额以“-”号填列)		21	13,574,962.45	22,947,100.62
减：所得税费用		22	1,580,256.58	2,378,578.81
四、净利润(净亏损以“-”号填列)		23	11,994,705.87	20,568,521.81
(一)持续经营净利润(净亏损以“-”号填列)		24	11,994,705.87	20,568,521.81
(二)终止经营净利润(净亏损以“-”号填列)		25	-	-
五、其他综合收益的税后净额		26	-	-
(一)不能重分类进损益的其他综合收益		27	-	-
1.重新计量设定受益计划变动额		28	-	-
2.权益法下不能转损益的其他综合收益		29	-	-
3.其他权益工具投资公允价值变动		30	-	-
4.企业自身信用风险公允价值变动		31	-	-
5.其他		32	-	-
(二)将重分类进损益的其他综合收益		33	-	-
1.权益法下可转损益的其他综合收益		34	-	-
2.其他债权投资公允价值变动		35	-	-
3.可供出售金融资产公允价值变动损益		36	-	-
4.金融资产重分类计入其他综合收益的金额		37	-	-
5.持有至到期投资重分类为可供出售金融资产		38	-	-
6.其他债权投资信用减值准备		39	-	-
7.现金流量套期储备		40	-	-
8.外币财务报表折算差额		41	-	-
9.其他		42	-	-
六、综合收益总额(综合亏损总额以“-”号填列)		43	11,994,705.87	20,568,521.81
七、每股收益：				
(一)基本每股收益(元/股)		44	-	-
(二)稀释每股收益(元/股)		45	-	-

法定代表人：

4  
(9)



主管会计工作负责人：

张浩



会计机构负责人：

张浩





# 母公司利润表

2019年1-9月

会企02表

编制单位：宁波中大德智能传动股份有限公司

金额单位：人民币元

项目	注释号	行次	本期数	上年同期数
一、营业收入	×(×)		529,436,255.57	494,843,431.07
减：营业成本		1	403,254,817.66	372,526,107.64
税金及附加		2	1,396,644.50	1,546,465.95
销售费用		3	28,926,158.35	24,671,648.05
管理费用		4	24,401,870.26	20,744,377.44
研发费用		5	26,455,140.83	20,757,060.78
财务费用		6	2,786,763.90	2,457,169.33
其中：利息费用		7	4,133,639.77	3,395,919.68
利息收入		8	206,274.31	196,168.33
加：其他收益		9	2,019,621.54	1,142,500.76
投资收益(损失以“-”号填列)		10	-	2,548,150.69
其中：对联营企业和合营企业的投资收益		11	-	-
以摊余成本计量的金融资产终止确认收益		12	-	-
净敞口套期收益(损失以“-”号填列)		13	-	-
公允价值变动收益(损失以“-”号填列)		14	-	-
信用减值损失(损失以“-”号填列)		15	-3,068,699.74	-
资产减值损失(损失以“-”号填列)		16	-3,071,851.59	-3,132,570.70
资产处置收益(损失以“-”号填列)		17	-65,532.21	-32,804.01
二、营业利润(亏损以“-”号填列)		18	38,028,398.07	52,665,878.62
加：营业外收入		19	477,457.65	9,705,736.30
减：营业外支出		20	130,600.00	50,000.00
三、利润总额(亏损总额以“-”号填列)		21	38,375,255.72	62,321,614.92
减：所得税费用		22	3,816,326.64	7,624,238.85
四、净利润(净亏损以“-”号填列)		23	34,558,929.08	54,697,376.07
(一)持续经营净利润(净亏损以“-”号填列)		24	34,558,929.08	54,697,376.07
(二)终止经营净利润(净亏损以“-”号填列)		25	-	-
五、其他综合收益的税后净额		26	-	-
(一)不能重分类进损益的其他综合收益		27	-	-
1.重新计量设定受益计划变动额		28	-	-
2.权益法下不能转损益的其他综合收益		29	-	-
3.其他权益工具投资公允价值变动		30	-	-
4.企业自身信用风险公允价值变动		31	-	-
5.其他		32	-	-
(二)将重分类进损益的其他综合收益		33	-	-
1.权益法下可转损益的其他综合收益		34	-	-
2.其他债权投资公允价值变动		35	-	-
3.可供出售金融资产公允价值变动损益		36	-	-
4.金融资产重分类计入其他综合收益的金额		37	-	-
5.持有至到期投资重分类为可供出售金融资产损益		38	-	-
6.其他债权投资信用减值准备		39	-	-
7.现金流量套期储备		40	-	-
8.外币财务报表折算差额		41	-	-
9.其他		42	-	-
六、综合收益总额(综合亏损总额以“-”号填列)		43	34,558,929.08	54,697,376.07
七、每股收益：			-	-
(一)基本每股收益(元/股)		44	-	-
(二)稀释每股收益(元/股)		45	-	-

法定代表人：


主管会计工作负责人：


会计机构负责人：




# 母公司现金流量表

2019年1-9月


会企03表

编制单位：宁波中大智能传动股份有限公司


金额单位：人民币元

项目	注释号	行次	本期数	上年同期数
<b>一、经营活动产生的现金流量：</b>				
销售商品、提供劳务收到的现金	×(×)	1	525,392,173.07	517,241,310.47
收到的税费返还		2	10,443,986.03	6,216,150.25
收到其他与经营活动有关的现金		3	202,020,771.94	110,693,166.54
经营活动现金流入小计		4	737,856,931.04	634,150,627.26
购买商品、接受劳务支付的现金		5	384,579,729.26	389,991,029.55
支付给职工以及为职工支付的现金		6	88,717,314.80	73,376,568.78
支付的各项税费		7	9,354,727.19	10,440,348.17
支付其他与经营活动有关的现金		8	220,591,950.90	132,507,798.82
经营活动现金流出小计		9	703,243,722.15	606,315,745.32
经营活动产生的现金流量净额		10	34,613,208.89	27,834,881.94
<b>二、投资活动产生的现金流量：</b>				
收回投资收到的现金		11	-	240,000,000.00
取得投资收益收到的现金		12	-	2,548,150.69
处置固定资产、无形资产和其他长期资产收回的现金净额		13	196,500.00	442,000.00
处置子公司及其他营业单位收到的现金净额		14	-	-
收到其他与投资活动有关的现金		15	5,745,000.00	3,493,400.00
投资活动现金流入小计		16	5,941,500.00	246,483,550.69
购建固定资产、无形资产和其他长期资产支付的现金		17	124,494,321.14	147,508,016.94
投资支付的现金		18	354,415.00	140,000,000.00
取得子公司及其他营业单位支付的现金净额		19	-	-
支付其他与投资活动有关的现金		20	2,920,000.00	1,185,000.00
投资活动现金流出小计		21	127,768,736.14	288,693,016.94
投资活动产生的现金流量净额		22	-121,827,236.14	-42,209,466.25
<b>三、筹资活动产生的现金流量：</b>				
吸收投资收到的现金		23	-	-
取得借款收到的现金		24	141,200,000.00	113,500,000.00
发行债券收到的现金		25	-	-
收到其他与筹资活动有关的现金		26	-	-
筹资活动现金流入小计		27	141,200,000.00	113,500,000.00
偿还债务支付的现金		28	118,500,000.00	88,500,000.00
分配股利、利润或偿付利息支付的现金		29	16,122,434.49	17,774,944.33
支付其他与筹资活动有关的现金		30	-	-
筹资活动现金流出小计		31	134,622,434.49	106,274,944.33
筹资活动产生的现金流量净额		32	6,577,565.51	7,225,055.67
四、汇率变动对现金及现金等价物的影响		33	1,301,349.79	851,201.91
五、现金及现金等价物净增加额		34	-79,335,111.95	-6,298,326.73
加：期初现金及现金等价物余额		35	97,979,255.24	52,770,594.13
六、期末现金及现金等价物余额		36	18,644,143.29	46,472,267.40

法定代表人：

*(Signature)*  


主管会计工作负责人：

*(Signature)*  


会计机构负责人：

*(Signature)*  
