

安徽继远软件有限公司  
2017 年度-2019 年 1-9 月  
审计报告

索引	页码
审计报告	1-4
公司财务报表	
— 资产负债表	5-6
— 利润表	7
— 现金流量表	8
— 股东权益变动表	9-11
— 财务报表附注	12-68

71010100555

信永中和  
ShineWing

信永中和会计师事务所

ShineWing  
certified public accountants

北京市东城区朝阳门北大街  
8号富华大厦A座9层

9/F, Block A, Fu Hua Mansion,  
No.8, Chaoyangmen Beldajie,  
Dongcheng District, Beijing,  
100027, P.R.China

联系电话: +86(010)6554 2288  
telephone: +86(010)6554 2288

传真: +86(010)6554 7190  
facsimile: +86(010)6554 7190

## 审计报告



XYZH/2019BJA171586

国网信息通信产业集团有限公司:

### 一、 审计意见

我们审计了安徽继远软件有限公司财务报表,包括2019年9月30日、2018年12月31日、2017年12月31日的资产负债表,2019年1-9月、2018年度、2017年度的利润表、现金流量表、股东权益变动表以及相关财务报表附注。

我们认为,后附的财务报表在所有重大方面按照企业会计准则的规定和后附的财务报表附注二所述的编制基础编制,公允反映了安徽继远软件有限公司2019年9月30日、2018年12月31日、2017年12月31日的财务状况以及2019年1-9月、2018年度、2017年度的经营成果和现金流量。

### 二、 形成审计意见的基础

我们按照中国注册会计师审计准则的规定执行了审计工作。审计报告的“注册会计师对财务报表审计的责任”部分进一步阐述了我们在这些准则下的责任。按照中国注册会计师职业道德守则,我们独立于安徽继远软件有限公司,并履行了职业道德方面的其他责任。我们相信,我们获取的审计证据是充分、适当的,为发表审计意见提供了基础。

### 三、 关键审计事项

关键审计事项是我们根据职业判断,认为对本期财务报表审计最为重要的事项。这些事项的应对以对财务报表整体进行审计并形成审计意见为背景,我们不对这些事项单独发表意见。我们确定2017年至2019年1-9月的下列事项是需要在审计报告中沟通的关键审计事项。

## 收入成本的确认

### 1. 事项描述

安徽继远软件有限公司所处的行业为“软件和信息技术服务业”，主要从事云网基础设施建设、企业运营支撑服务、企业运营可视化等业务，上述业务模式都是通过项目管理的模式进行。

安徽继远软件有限公司业务分为产品销售和技术服务。产品销售业务下，公司与客户签订协议后，客户下达订单，根据客户需求采购，由供应商向客户发货并经客户验收后进行收入确认；技术服务业务下，公司需要对项目预计总收入和预计总成本做出合理估计，并于合同执行过程中持续评估和修订，安徽继远软件有限公司根据实际发生的成本占预计总成本的比例并经客户方确认后按照完工百分比法确认收入。由于收入成本是重要的财务指标之一，并涉及管理层的重大会计估计和判断，对收入成本确认的金额及期间有重大影响，因此我们将收入成本确认识别为关键审计事项。

关于收入确认会计政策详见附注三、20；关于收入分类及本年发生额披露详见附注五、27。

### 2. 审计中的应对

(1) 了解和评价管理层与收入、成本确认相关的关键内部控制的设计和运行有效性；

(2) 检查收入确认的会计政策，并复核重大项目的关键合同条款，评估管理层对预计总收入估计的恰当性；

(3) 检查成本预算资料，评估管理层对预计总成本估计的恰当性；

(4) 选取重要的项目样本现场查看，检查收入确认相关支持性文件，包括合同、设备发运单、验收单和投运单，与项目管理部门讨论确认项目的投运进度和完工进度，并与账面记录进行比较，评估项目完工进度确认的合理性；

(5) 根据完工进度、预计总收入和预计总成本，对本年应确认收入和成本金额进行重新计算，评估本年收入成本数据的准确性；

(6) 针对资产负债表日前后确认的销售收入执行测试，评估销售收入是否在恰当的期间确认；

(7) 对收入和成本执行分析性程序。包括：本期各月份收入、成本、毛利率波动分析，主要产品本期收入、成本、毛利率与上期比较分析等分析性程序，评价收入确认的准确性。

#### 四、管理层和治理层对财务报表的责任

管理层负责按照企业会计准则的规定编制财务报表，使其实现公允反映，并设计、执行和维护必要的内部控制，以使财务报表不存在由于舞弊或错误导致的重大错报。

在编制财务报表时，管理层负责评估安徽继远软件有限公司的持续经营能力，披露与持续经营相关的事项（如适用），并运用持续经营假设，除非管理层计划清算安徽继远软件有限公司、终止运营或别无其他现实的选择。

治理层负责监督安徽继远软件有限公司的财务报告过程。

#### 五、注册会计师对财务报表审计的责任

我们的目标是对财务报表整体是否不存在由于舞弊或错误导致的重大错报获取合理保证，并出具包含审计意见的审计报告。合理保证是高水平的保证，但并不能保证按照审计准则执行的审计在某一重大错报存在时总能发现。错报可能由于舞弊或错误导致，如果合理预期错报单独或汇总起来可能影响财务报表使用者依据财务报表作出的经济决策，则通常认为错报是重大的。

在按照审计准则执行审计工作的过程中，我们运用职业判断，并保持职业怀疑。同时，我们也执行以下工作：

1. 识别和评估由于舞弊或错误导致的财务报表重大错报风险，设计和实施审计程序以应对这些风险，并获取充分、适当的审计证据，作为发表审计意见的基础。由于舞弊可能涉及串通、伪造、故意遗漏、虚假陈述或凌驾于内部控制之上，未能发现由于舞弊导致的重大错报的风险高于未能发现由于错误导致的重大错报的风险。

2. 了解与审计相关的内部控制，以设计恰当的审计程序，但目的并非对内部控制的有效性发表意见。

3. 评价管理层选用会计政策的恰当性和作出会计估计及相关披露的合理性。

4. 对管理层使用持续经营假设的恰当性得出结论。同时，根据获取的审计证据，就可能导致对安徽继远软件有限公司持续经营能力产生重大疑虑的事项或情况是否存在重大不确定性得出结论。如果我们得出结论认为存在重大不确定性，审计准则要求我们在审计报告中提请报表使用者注意财务报表中的相关披露；如果披露不充分，我们应当发表非无保留意见。我们的结论基于截至审计报告日可获得的信息。然而，未来的事项或情况可能导致安徽继远软件有限公司不能持续经营。

5. 评价财务报表的总体列报、结构和内容（包括披露），并评价财务报表是否公允反映相关交易和事项。

我们与治理层就计划的审计范围、时间安排和重大审计发现等事项进行沟通，包括沟通我们在审计中识别出的值得关注的内部控制缺陷。

我们还就已遵守与独立性相关的职业道德要求向治理层提供声明，并与治理层沟通可能被合理认为影响我们独立性的所有关系和其他事项，以及相关的防范措施（如适用）。

从与治理层沟通过的事项中，我们确定哪些事项对本期财务报表审计最为重要，因而构成关键审计事项。我们在审计报告中描述这些事项，除非法律法规禁止公开披露这些事项，或在极少数情形下，如果合理预期在审计报告中沟通某事项造成的负面后果超过在公众利益方面产生的益处，我们确定不应在审计报告中沟通该事项。

信永中和会计师事务所(特殊普通合伙)




中国 北京

中国注册会计师：



中国注册会计师：



二〇一九年十一月十八日



资产负债表

编制单位：安徽维远软件有限公司

单位：人民币元

项 目	附注	2019年9月30日	2018年12月31日	2017年12月31日
<b>流动资产：</b>				
货币资金	五、1	203,817,076.50	275,727,078.43	344,990,355.72
以公允价值计量且其变动计入当期损益的金融资产				
衍生金融资产				
应收票据	五、2	18,885,691.16	2,870,300.00	12,099,817.13
应收账款	五、3	1,456,200,854.08	1,149,601,023.56	895,515,581.78
预付款项	五、4	1,778,058.36	73,449,433.28	250,884,697.53
其他应收款	五、5	22,676,390.10	27,518,674.89	15,236,424.92
其中：应收利息				
应收股利				
存货	五、6	48,184,453.45	53,600,708.68	63,013,095.21
持有待售资产				
一年内到期的非流动资产				
其他流动资产	五、7	22,251,051.61	24,585,596.65	16,898,624.74
<b>流动资产合计</b>		<b>1,773,793,575.26</b>	<b>1,607,352,815.49</b>	<b>1,598,638,597.03</b>
<b>非流动资产：</b>				
可供出售金融资产				
持有至到期投资				
长期应收款				
长期股权投资				
投资性房地产				
固定资产	五、8	59,466,999.38	65,829,928.97	94,994,072.76
在建工程	五、9	39,097,626.72	38,913,664.47	
生产性生物资产				
油气资产				
无形资产	五、10	8,229,670.12	8,601,337.93	9,370,614.33
开发支出	五、11	7,690,349.66	2,076,294.03	
商誉				
长期待摊费用	五、12	459,861.26	758,282.59	406,222.24
递延所得税资产	五、13	3,177,299.31	2,501,384.94	1,991,115.41
其他非流动资产				
<b>非流动资产合计</b>		<b>118,121,806.45</b>	<b>118,680,892.93</b>	<b>106,762,024.74</b>
<b>资产总计</b>		<b>1,891,915,381.71</b>	<b>1,726,033,708.42</b>	<b>1,705,400,621.77</b>

法定代表人：

*陈超*



主管会计工作负责人：

*陈红梅*



会计机构负责人：

*陈真常*



资产负债表 (续)

编制单位: 安徽远端软件有限公司

单位: 人民币元

项目	附注	2019年9月30日	2018年12月31日	2017年12月31日
<b>流动负债:</b>				
短期借款	五、14	200,000,000.00	230,000,000.00	350,000,000.00
以公允价值计量且其变动计入当期损益的金融负债				
衍生金融负债				
应付票据	五、15	183,554,916.08	363,258,444.04	358,610,790.42
应付账款	五、16	640,392,023.88	360,659,216.60	214,339,188.22
预收款项	五、17	105,616,879.25	100,172,349.82	219,770,585.14
应付职工薪酬	五、18	2,199,400.86	2,199,400.86	
应交税费	五、19	53,830,728.04	22,488,087.49	38,366,052.84
其他应付款	五、20	124,104,157.37	121,038,934.90	109,015,052.94
其中: 应付利息	五、20.1	958,520.55	1,804,833.35	
应付股利	五、20.2	76,720,800.00	76,720,800.00	78,130,900.00
持有待售负债				
一年内到期的非流动负债				
其他流动负债				
<b>流动负债合计</b>		<b>1,309,698,105.48</b>	<b>1,199,816,433.71</b>	<b>1,290,101,669.56</b>
<b>非流动负债:</b>				
长期借款				
应付债券				
其中: 优先股				
永续债				
长期应付款				
长期应付职工薪酬				
预计负债				
递延收益	五、21			3,800,000.00
递延所得税负债				
其他非流动负债	五、22	70,000,000.00	70,000,000.00	
<b>非流动负债合计</b>		<b>70,000,000.00</b>	<b>70,000,000.00</b>	<b>3,800,000.00</b>
<b>负债合计</b>		<b>1,379,698,105.48</b>	<b>1,269,816,433.71</b>	<b>1,293,901,669.56</b>
<b>股东权益:</b>				
股本	五、23	400,000,000.00	400,000,000.00	400,000,000.00
其他权益工具				
其中: 优先股				
永续债				
资本公积	五、24	-4,577,228.24	-4,577,228.24	4,422,771.76
减: 库存股				
其他综合收益				
专项储备				
盈余公积	五、25	116,794,504.47	60,794,502.95	7,076,180.45
未分配利润	五、26			
<b>股东权益合计</b>		<b>512,217,276.23</b>	<b>456,217,274.71</b>	<b>411,498,952.21</b>
<b>负债和股东权益总计</b>		<b>1,891,915,381.71</b>	<b>1,726,033,708.42</b>	<b>1,705,400,621.77</b>

法定代表人:



*(Signature)*

主管会计工作负责人:

*(Signature)*  
陈红佳

会计机构负责人:

*(Signature)*

## 利润表

编制单位：安徽维远软件有限公司

单位：人民币元

项目	附注	2019年1-9月	2018年度	2017年度
<b>一、营业收入</b>	五、27	1,020,850,304.16	1,546,185,500.72	1,453,760,100.65
减：营业成本	五、27	841,162,275.30	1,259,871,975.21	1,201,813,592.12
税金及附加	五、28	1,854,425.69	4,836,353.38	4,883,429.93
销售费用	五、29	29,304,228.35	56,248,831.26	64,598,153.96
管理费用	五、30	26,636,028.01	42,265,429.27	30,501,697.89
研发费用	五、31	54,655,992.66	99,852,181.66	88,409,369.44
财务费用	五、32	9,047,299.59	16,907,993.72	13,071,208.88
其中：利息费用	五、32	9,565,746.60	16,906,431.44	12,812,625.88
利息收入	五、32	802,877.29	1,291,429.52	629,672.88
加：其他收益	五、33	6,305,000.00	8,953,177.94	15,918,461.36
投资收益（损失以“-”号填列）				
其中：对联营企业和合营企业的投资收益				
公允价值变动收益（损失以“-”号填列）				
资产减值损失	五、34	-6,759,143.65	-5,102,695.31	2,613,331.43
资产处置收益（损失以“-”号填列）				
<b>二、营业利润（亏损以“-”号填列）</b>		57,735,910.91	70,053,218.85	69,014,441.22
加：营业外收入	五、35	47,406.09	363,905.65	241,138.51
减：营业外支出	五、36	117,673.92	285,588.32	93,920.55
<b>三、利润总额（亏损总额以“-”号填列）</b>		57,665,643.08	70,131,536.18	69,161,659.18
减：所得税费用	五、37	1,665,641.56	823,313.68	2,537,022.33
<b>四、净利润（净亏损以“-”号填列）</b>		56,000,001.52	69,308,222.50	66,624,636.85
（一）持续经营净利润（净亏损以“-”号填列）		56,000,001.52	69,308,222.50	66,624,636.85
（二）终止经营净利润（净亏损以“-”号填列）				
<b>五、其他综合收益的税后净额</b>		-	-	-
（一）不能重分类进损益的其他综合收益		-	-	-
1.重新计量设定受益计划变动额				
2.权益法下不能转损益的其他综合收益				
（二）将重分类进损益的其他综合收益		-	-	-
1.权益法下可转损益的其他综合收益				
2.可供出售金融资产公允价值变动损益				
3.持有至到期投资重分类为可供出售金融资产损益				
4.现金流量套期损益的有效部分				
5.外币财务报表折算差额				
6.其他				
<b>六、综合收益总额</b>		56,000,001.52	69,308,222.50	66,624,636.85

法定代表人：

*陈超*

主管会计工作负责人：

*陈超*

会计机构负责人：

*陈超*







现金流量表

编制单位：安徽维远软件有限公司

单位：人民币元

项 目	附注	2019年1-9月	2018年度	2017年度
<b>一、经营活动产生的现金流量：</b>				
销售商品、提供劳务收到的现金		772,550,888.17	1,389,825,381.56	1,392,859,493.96
收到的税费返还			24,655.18	
收到其他与经营活动有关的现金	五、38	43,730,150.72	49,584,542.45	53,844,397.64
<b>经营活动现金流入小计</b>		<b>816,281,038.89</b>	<b>1,439,434,579.19</b>	<b>1,446,703,891.60</b>
购买商品、接受劳务支付的现金		691,486,072.56	1,157,656,791.20	1,181,251,251.46
支付给职工以及为职工支付的现金		51,836,854.27	87,725,407.95	90,515,253.38
支付的各项税费		10,545,623.38	32,673,247.17	38,244,322.85
支付其他与经营活动有关的现金	五、38	81,540,058.39	138,251,640.99	114,964,820.07
<b>经营活动现金流出小计</b>		<b>835,408,608.60</b>	<b>1,416,307,087.31</b>	<b>1,424,975,647.76</b>
<b>经营活动产生的现金流量净额</b>	五、38	<b>-19,127,569.71</b>	<b>23,127,491.88</b>	<b>21,728,243.84</b>
<b>二、投资活动产生的现金流量：</b>				
收回投资收到的现金				
取得投资收益收到的现金				
处置固定资产、无形资产和其他长期资产所收回的现金净额				
处置子公司及其他营业单位收到的现金净额				
收到其他与投资活动有关的现金				
<b>投资活动现金流入小计</b>		<b>-</b>	<b>-</b>	<b>-</b>
购建固定资产、无形资产和其他长期资产所支付的现金		12,370,372.82	763,136.08	994,318.76
投资支付的现金			9,000,000.00	
取得子公司及其他营业单位支付的现金净额				
支付其他与投资活动有关的现金				
<b>投资活动现金流出小计</b>		<b>12,370,372.82</b>	<b>9,763,136.08</b>	<b>994,318.76</b>
<b>投资活动产生的现金流量净额</b>		<b>-12,370,372.82</b>	<b>-9,763,136.08</b>	<b>-994,318.76</b>
<b>三、筹资活动产生的现金流量：</b>				
吸收投资收到的现金				
取得借款收到的现金		200,000,000.00	450,000,000.00	350,000,000.00
发行债券收到的现金				
收到其他与筹资活动有关的现金	五、38	49,952,836.61		
<b>筹资活动现金流入小计</b>		<b>249,952,836.61</b>	<b>450,000,000.00</b>	<b>350,000,000.00</b>
偿还债务支付的现金		230,000,000.00	500,000,000.00	250,000,000.00
分配股利、利润或偿付利息支付的现金		10,412,059.40	32,081,633.09	12,812,626.88
支付其他与筹资活动有关的现金	五、38		2,096,148.85	14,157,014.22
<b>筹资活动现金流出小计</b>		<b>240,412,059.40</b>	<b>534,177,781.94</b>	<b>276,969,640.10</b>
<b>筹资活动产生的现金流量净额</b>		<b>9,540,777.21</b>	<b>-84,177,781.94</b>	<b>73,030,359.90</b>
<b>四、汇率变动对现金及现金等价物的影响</b>				
<b>五、现金及现金等价物净增加额</b>	五、38	<b>-21,957,165.32</b>	<b>-70,813,426.14</b>	<b>93,764,284.98</b>
加：期初现金及现金等价物余额	五、38	155,719,873.40	226,533,299.54	132,769,014.56
<b>六、期末现金及现金等价物余额</b>	五、38	<b>133,762,708.08</b>	<b>155,719,873.40</b>	<b>226,533,299.54</b>

法定代表人：

*陈超*

主管会计工作负责人：

*陈超*

会计机构负责人：

*陈朝霖*



股东权益变动表

单位：人民币元

项	2019年1-9月										
	股本	其他权益工具			资本公积	减：库存股	其他综合收益	专项储备	盈余公积	未分配利润	股东权益合计
		优先股	永续债	其他							
一、上年年末余额	400,000,000.00				-4,577,228.24				60,794,502.95		456,217,274.71
加：会计政策变更											
前期差错更正											
其他											
二、本年年初余额	400,000,000.00				-4,577,228.24				60,794,502.95		456,217,274.71
三、本年增减变动金额（减少以“-”号填列）											
（一）综合收益总额											
（二）股东投入和减少资本											
1. 股东投入的普通股											
2. 其他权益工具持有者投入资本											
3. 股份支付计入股东权益的金额											
4. 其他											
（三）利润分配											
1. 提取盈余公积									56,000,001.52	-56,000,001.52	
2. 对股东的分配									56,000,001.52	-56,000,001.52	
3. 其他											
（四）股东权益内部结转											
1. 资本公积转增股本											
2. 盈余公积转增股本											
3. 盈余公积弥补亏损											
4. 设定受益计划变动额结转留存收益											
5. 其他											
（五）专项储备											
1. 本年提取											
2. 本年使用											
（六）其他											
四、本年年末余额	400,000,000.00				-4,577,228.24				116,794,504.47		512,217,276.23

编制单位：安徽通软件有限公司



法定代表人：陈超



主管会计工作负责人：陈超

陈超

会计机构负责人：陈超

股东权益变动表 (续)

单位: 人民币元

项	2018年度										
	股本		其他权益工具		资本公积	减: 库存股	其他综合收益	专项储备	盈余公积	未分配利润	股东权益 合计
	优先股	永续债	其他	其他							
一、上年年末余额	400,000,000.00				4,422,771.76				7,076,180.45		411,498,952.21
加: 会计政策变更											
前期差错更正											
其他											
二、本年初余额	400,000,000.00				4,422,771.76				7,076,180.45		411,498,952.21
三、本年增减变动金额 (减少以“-”号填列)					-9,000,000.00				53,718,322.50		44,718,322.50
(一) 综合收益总额											
(二) 股东投入和减少资本					-9,000,000.00					69,308,222.50	69,308,222.50
1. 股东投入的普通股											
2. 其他权益工具持有者投入资本											
3. 股份支付计入股东权益的金额											
4. 其他											
(三) 利润分配					-9,000,000.00						-9,000,000.00
1. 提取盈余公积									53,718,322.50		53,718,322.50
2. 对股东的分配											-15,589,900.00
3. 其他											
(四) 股东权益内部结转											
1. 资本公积转增股本											
2. 盈余公积转增股本											
3. 盈余公积弥补亏损											
4. 设定受益计划变动额结转留存收益											
5. 其他											
(五) 专项储备											
1. 本年提取											
2. 本年使用											
(六) 其他											
四、本年年末余额	400,000,000.00				-4,577,228.24				60,794,502.95		456,217,274.71



法定代表人:  

主管会计工作负责人: 

会计机构负责人: 



股东权益变动表 (续)

单位: 人民币元

编制单位: 安徽远特新材料有限公司	2017年度									
	股本	其他权益工具		资本公积	减: 库存股	其他综合收益	专项储备	盈余公积	未分配利润	股东权益合计
		优先股	永续债							
一、上年年末余额	400,000,000.00			4,422,771.76					-35,047,256.40	369,375,515.36
加: 会计政策变更										
前期差错更正										
其他										
二、本年初余额	400,000,000.00	-	-	4,422,771.76	-	-	-	-	-35,047,256.40	369,375,515.36
三、本年增减变动金额 (减少以“-”号填列)								7,076,180.45	35,047,256.40	42,123,436.85
(一) 综合收益总额										
(二) 股东投入和减少资本										
1. 股东投入的普通股										
2. 其他权益工具持有者投入资本										
3. 股份支付计入股东权益的金额										
4. 其他										
(三) 利润分配										
1. 提取盈余公积								7,076,180.45	-31,577,380.45	-24,501,200.00
2. 对股东的分配								7,076,180.45	-7,076,180.45	-
3. 其他									-24,501,200.00	-24,501,200.00
(四) 股东权益内部结转										
1. 资本公积转增股本										
2. 盈余公积转增股本										
3. 盈余公积弥补亏损										
4. 设定受益计划变动额结转留存收益										
5. 其他										
(五) 专项储备										
1. 本年提取										
2. 本年使用										
(六) 其他										
四、本年年末余额	400,000,000.00	-	-	4,422,771.76	-	-	-	7,076,180.45	-	411,498,952.21



法定代表人: 陈超

主管会计工作负责人: 陈超

会计机构负责人: 陈超



## 安徽继远软件有限公司财务报表附注

2017年01月01日至2019年9月30日

(本财务报表附注除特别注明外,均以人民币元列示)

### 一、 公司的基本情况

安徽继远软件有限公司(以下简称“本公司”)成立于2001年,其后经历多次股权变更,2015年根据《国家电网公司关于将南瑞集团部分信息通信资产划转至国网信息通信产业集团有限公司的通知》的要求,国网电力科学研究院将其所持有的本公司100%股权无偿转让给国网信息通信产业集团有限公司,本公司成为国网信息通信产业集团有限公司全资子公司。

本公司统一社会信用代码:91340100731648505D,注册资本人民币4亿元整,法人代表为陈超。主要经营范围:计算机软件、硬件开发、生产和销售及技术服务;大数据产品、云计算产品、物联网产品、移动互联产品、智慧城市产品的研发、生产、销售、工程与服务;企业管理咨询;技术咨询与服务;系统集成及配套材料的生产销售;软硬件测试与服务;信息通信设计、实施、运维与服务;数据的采集、处理、安全管理、运营及服务;充电桩、无人机、机器人、智能终端产品、安全产品、通信产品、电子设备、自动化设备及光机电设备的研发、生产、销售;工程、地籍、勘测定界测量,数字化测图技术服务、地理信息系统工程;电网生产辅助工程设计和施工;新能源项目的开发、建设、维护、经营管理及技术咨询;建筑智能化系统设计和施工;环保工程设计和施工;电信增值业务;电子商务与技术服务;自营和代理各类商品及技术的进出口业务。

### 二、 财务报表的编制基础

#### 1. 编制基础

本公司财务报表以持续经营为基础,根据实际发生的交易和事项,按照财政部颁布的《企业会计准则——基本准则》和各项具体会计准则、企业会计准则应用指南、企业会计准则解释及其他相关规定(以下合称“企业会计准则”),以及中国证券监督管理委员会《公开发行证券的公司信息披露编报规则第15号——财务报告的一般规定》的披露规定编制财务报表。

根据企业会计准则的规定,本公司会计核算以权责发生制为基础。除某些金融工具外,本财务报表均以历史成本为计量基础。资产如果发生减值,则按照相关规定计提相应的减值准备。

本公司于2018年1月成立子公司安徽继远检验检测技术有限公司,国网信息通信产业集团有限公司的全资子公司国网思极网安科技(北京)有限公司,拟通过无偿划转方式从本公司处受让前述股权,划出时全额冲减资本公积,视同该子公司自成立开始即不为本公司的子公司。

#### 2. 持续经营

自报告期末起12个月内,公司持续经营能力不存在重大怀疑因素。

## 安徽继远软件有限公司财务报表附注

2017年01月01日至2019年9月30日

(本财务报表附注除特别注明外,均以人民币元列示)

---

### 三、重要会计政策及会计估计

#### 1. 遵循企业会计准则的声明

本公司编制的财务报表符合企业会计准则的要求,真实、完整地反映了本公司的财务状况、经营成果和现金流量等有关信息。

#### 2. 会计期间

本公司的会计期间为公历1月1日至12月31日。

#### 3. 营业周期

本公司营业周期为12个月,并以其作为资产和负债的流动性划分标准。

#### 4. 记账本位币

本公司以人民币为记账本位币。

#### 5. 同一控制下和非同一控制下企业合并的会计处理方法

本公司作为合并方,在同一控制下企业合并中取得的资产和负债,在合并日按被合并方在最终控制方合并报表中的账面价值计量。取得的净资产账面价值与支付的合并对价账面价值的差额,调整资本公积;资本公积不足冲减的,调整留存收益。

在非同一控制下企业合并中取得的被购买方可辨认资产、负债及或有负债在收购日以公允价值计量。合并成本为本公司在购买日为取得对被购买方的控制权而支付的现金或非现金资产、发行或承担的负债、发行的权益性证券等的公允价值以及在企业合并中发生的各项直接相关费用之和(通过多次交易分步实现的企业合并,其合并成本为每一单项交易的成本之和)。合并成本大于合并中取得的被购买方可辨认净资产公允价值份额的差额,确认为商誉;合并成本小于合并中取得的被购买方可辨认净资产公允价值份额的,首先对合并中取得的各项可辨认资产、负债及或有负债的公允价值、以及合并对价的非现金资产或发行的权益性证券等的公允价值进行复核,经复核后,合并成本仍小于合并中取得的被购买方可辨认净资产公允价值份额的,将其差额计入合并当期营业外收入。

#### 6. 现金及现金等价物

本公司现金流量表之现金指库存现金以及可以随时用于支付的存款。现金流量表之现金等价物指持有期限不超过3个月、流动性强、易于转换为已知金额现金且价值变动风险很小的投资。

## 安徽继远软件有限公司财务报表附注

2017年01月01日至2019年9月30日

(本财务报表附注除特别注明外,均以人民币元列示)

### 7. 外币业务和外币财务报表折算

#### (1) 外币交易

本公司外币交易按交易发生日的即期汇率将外币金额折算为人民币金额。于资产负债表日,外币货币性项目采用资产负债表日的即期汇率折算为人民币,所产生的折算差额除了为购建或生产符合资本化条件的资产而借入的外币专门借款产生的汇兑差额按资本化的原则处理外,直接计入当期损益。

#### (2) 外币财务报表的折算

外币资产负债表中资产、负债类项目采用资产负债表日的即期汇率折算;所有者权益类项目除“未分配利润”外,均按业务发生时的即期汇率折算;利润表中的收入与费用项目,采用交易发生日的即期汇率折算。上述折算产生的外币报表折算差额,在其他综合收益项目中列示。外币现金流量采用现金流量发生日的即期汇率折算。汇率变动对现金的影响额,在现金流量表中单独列示。

### 8. 金融资产和金融负债

金融工具包括金融资产、金融负债和权益工具。

#### (1) 金融工具的分类

金融资产和金融负债于初始确认时分类为:以公允价值计量且其变动计入当期损益的金融资产或金融负债,包括交易性金融资产或金融负债和直接指定为以公允价值计量且其变动计入当期损益的金融资产或金融负债;持有至到期投资;应收款项;可供出售金融资产;其他金融负债等。

#### (2) 金融工具的确认依据和计量方法

##### ①以公允价值计量且其变动计入当期损益的金融资产(金融负债)

取得时以公允价值(扣除已宣告但尚未发放的现金股利或已到付息期但尚未领取的债券利息)作为初始确认金额,相关的交易费用计入当期损益。

持有期间将取得的利息或现金股利确认为投资收益,期末将公允价值变动计入当期损益。

处置时,其公允价值与初始入账金额之间的差额确认为投资收益,同时调整公允价值变动损益。

## 安徽继远软件有限公司财务报表附注

2017年01月01日至2019年9月30日

(本财务报表附注除特别注明外,均以人民币元列示)

---

### ②持有至到期投资

取得时按公允价值(扣除已到付息期但尚未领取的债券利息)和相关交易费用之和作为初始确认金额。

持有期间按照摊余成本和实际利率计算确认利息收入,计入投资收益。实际利率在取得时确定,在该预期存续期间或适用的更短期间内保持不变。

处置时,将所取得价款与该投资账面价值之间的差额计入投资收益。

### ③应收款项

公司对外销售商品或提供劳务形成的应收债权,以及公司持有的其他企业的不包括在活跃市场上有报价的债务工具的债权,包括应收账款、其他应收款等,以向购货方应收的合同或协议价款作为初始确认金额;具有融资性质的,按其现值进行初始确认。

收回或处置时,将取得的价款与该应收款项账面价值之间的差额计入当期损益。

### ④可供出售金融资产

取得时按公允价值(扣除已宣告但尚未发放的现金股利或已到付息期但尚未领取的债券利息)和相关交易费用之和作为初始确认金额。

持有期间将取得的利息或现金股利确认为投资收益。期末以公允价值计量且将公允价值变动计入其他综合收益。但是,在活跃市场中没有报价且其公允价值不能可靠计量的权益工具投资,以及与该权益工具挂钩并须通过交付该权益工具结算的衍生金融资产,按照成本计量。

处置时,将取得的价款与该金融资产账面价值之间的差额,计入投资损益;同时,将原直接计入其他综合收益的公允价值变动累计额对应处置部分的金额转出,计入当期损益。

### ⑤其他金融负债

按其公允价值和相关交易费用之和作为初始确认金额。采用摊余成本进行后续计量。

### (3) 金融资产转移的确认依据和计量方法

公司发生金融资产转移时,如已将金融资产所有权上几乎所有的风险和报酬转移给转入方,则终止确认该金融资产;如保留了金融资产所有权上几乎所有的风险和报酬



## 安徽继远软件有限公司财务报表附注

2017年01月01日至2019年9月30日

(本财务报表附注除特别注明外,均以人民币元列示)

的,则不终止确认该金融资产。

在判断金融资产转移是否满足上述金融资产终止确认条件时,采用实质重于形式的原则。公司将金融资产转移区分为金融资产整体转移和部分转移。金融资产整体转移满足终止确认条件的,将下列两项金额的差额计入当期损益:

①所转移金融资产的账面价值;

②因转移而收到的对价,与原直接计入所有者权益的公允价值变动累计额(涉及转移的金融资产为可供出售金融资产的情形)之和。

金融资产部分转移满足终止确认条件的,将所转移金融资产整体的账面价值,在终止确认部分和未终止确认部分之间,按照各自的相对公允价值进行分摊,并将下列两项金额的差额计入当期损益:

①终止确认部分的账面价值;

②终止确认部分的对价,与原直接计入所有者权益的公允价值变动累计额中对应终止确认部分的金额(涉及转移的金融资产为可供出售金融资产的情形)之和。

金融资产转移不满足终止确认条件的,继续确认该金融资产,所收到的对价确认为一项金融负债。

#### (4) 金融负债终止确认条件

金融负债的现时义务全部或部分已经解除的,则终止确认该金融负债或其一部分;本公司若与债权人签定协议,以承担新金融负债方式替换现存金融负债,且新金融负债与现存金融负债的合同条款实质上不同的,则终止确认现存金融负债,并同时确认新金融负债。

对现存金融负债全部或部分合同条款作出实质性修改的,则终止确认现存金融负债或其一部分,同时将修改条款后的金融负债确认为一项新金融负债。

金融负债全部或部分终止确认时,终止确认的金融负债账面价值与支付对价(包括转出的非现金资产或承担的新金融负债)之间的差额,计入当期损益。

本公司若回购部分金融负债的,在回购日按照继续确认部分与终止确认部分的相对公允价值,将该金融负债整体的账面价值进行分配。分配给终止确认部分的账面价值与支付的对价(包括转出的非现金资产或承担的新金融负债)之间的差额,计入当期损益。

#### (5) 金融资产和金融负债的公允价值的确定方法

存在活跃市场的金融工具,以活跃市场中的报价确定其公允价值。不存在活跃市场的金融工具,采用估值技术确定其公允价值。在估值时,本公司采用在当前情况下适用并且有足够可利用数据和其他信息支持的估值技术,选择与市场参与者在相关资产或负债的交易中所考虑的资产或负债特征相一致的输入值,并优先使用相关可观察输入值。只有在相关可观察输入值无法取得或取得不切实可行的情况下,才使用不可观察输入值。

#### (6) 金融资产(不含应收款项)减值的测试方法及会计处理方法

除以公允价值计量且其变动计入当期损益的金融资产外,本公司于资产负债表日对金融资产的账面价值进行检查,如果有客观证据表明某项金融资产发生减值的,计提减值准备。

##### ①可供出售金融资产的减值准备:

期末如果可供出售金融资产的公允价值发生严重下降,或在综合考虑各种相关因素后,预期这种下降趋势属于非暂时性的,就认定其已发生减值,将原直接计入所有者权益的公允价值下降形成的累计损失一并转出,确认减值损失。

对于已确认减值损失的可供出售债务工具,在随后的会计期间公允价值已上升且客观上与确认原减值损失确认后发生的事项有关的,原确认的减值损失予以转回,计入当期损益。

可供出售权益工具投资发生的减值损失,不通过损益转回。

##### ②持有至到期投资的减值准备:

持有至到期投资减值损失的计量比照应收款项减值损失计量方法处理。

## 9. 应收款项

应收款项包括应收账款、其他应收款等。

### 坏账准备的确认标准

本公司在资产负债表日对应收款项账面价值进行检查,对存在下列客观证据表明应收款项发生减值的,计提减值准备:(1)债务人发生严重的财务困难;(2)债务人违反合同条款(如偿付利息或本金发生违约或逾期等);(3)债务人很可能倒闭或进行其他财务重组;(4)其他表明应收款项发生减值的客观依据。

### 坏账准备的计提方法

(1) 单项金额重大并单项计提坏账准备的应收款项坏账准备的确认标准、计提方法  
本公司将为人民币5000万元以上的应收款项确认为单项金额重大的应收款项。

## 安徽继远软件有限公司财务报表附注

2017年01月01日至2019年9月30日

(本财务报表附注除特别注明外，均以人民币元列示)

本公司对单项金额重大的应收款项单独进行减值测试，单独测试未发生减值的金融资产，包括在具有类似信用风险特征的金融资产组合中进行减值测试。单项测试已确认减值损失的应收款项，不再包括在具有类似信用风险特征的应收款项组合中进行减值测试。

### (2) 按信用风险组合计提坏账准备的应收款项的确定依据、坏账准备计提方法

#### ①信用风险特征组合的确定依据

本公司对单项金额不重大以及金额重大但单项测试未发生减值的应收款项，按信用风险特征的相似性和相关性对金融资产进行分组。这些信用风险通常反映债务人按照该等资产的合同条款偿还所有到期金额的能力，并且与被检查资产的未来现金流量测算相关。

不同组合的确定依据：

项目	确定组合的依据
普通往来款项	一般往来款项
特殊往来款项	内部单位及关联方等

#### ②根据信用风险特征组合确定的计提方法

按组合方式实施减值测试时，坏账准备金额系根据应收款项组合结构及类似信用风险特征（债务人根据合同条款偿还欠款的能力）按历史损失经验及目前经济状况与预计应收款项组合中已经存在的损失评估确定。

不同组合计提坏账准备的计提方法：

项目	计提方法
普通往来款项	账龄分析法
特殊往来款项	个别认定方法

#### A. 组合1，采用账龄分析法计提坏账准备的组合计提方法

账龄	应收账款计提比例（%）	其他应收款计提比例（%）
1年以内（含1年，下同）	5.00	5.00
1-2年	10.00	10.00
2-3年	50.00	50.00
3-4年	80.00	80.00
4-5年	90.00	90.00
5年以上	100.00	100.00

## 安徽继远软件有限公司财务报表附注

2017年01月01日至2019年9月30日

(本财务报表附注除特别注明外,均以人民币元列示)

### B. 组合2, 采用个别认定法计提坏账准备的计提方法说明

组合名称	应收账款计提比例(%)	其他应收款计提比例(%)
预计不能完全收回款项	测算比例	测算比例
预计能够完全收回款项	0.00	0.00

#### (3) 单项金额虽不重大但单项计提坏账准备的计提方法

本公司对于单项金额虽不重大但具备以下特征的应收款项,单独进行减值测试,如:①与对方存在争议或涉及诉讼、仲裁的应收款项;②已有明显迹象表明债务人很可能无法履行还款义务的应收款项;③应收关联方款项等。有客观证据表明其发生了减值的,根据其未来现金流量现值低于其账面价值的差额,确认减值损失,计提坏账准备。

#### 坏账准备的转回

如有客观证据表明该应收款项价值已恢复,且客观上与确认该损失后发生的事项有关,原确认的减值损失予以转回,计入当期损益。但是,该转回后的账面价值不超过假定不计提减值准备情况下该应收款项在转回日的摊余成本。

本公司向金融机构以不附追索权方式转让应收款项的,按交易款项扣除已转销应收账款的账面价值和相关税费后的差额计入当期损益。

## 10. 存货

### (1) 存货的分类

存货分类为:原材料、发出商品、产成品、周转材料等。

### (2) 发出存货的计价方法

存货在取得时按实际成本计价,存货成本包含采购成本、加工成本和其他成本。原材料发出时采用加权平均法核算,在制品及产成品发出时采用个别计价法核算,低值易耗品领用时采用一次摊销法核算。

### (3) 存货可变现净值的确认及存货跌价准备的计提方法

可变现净值是指在日常活动中,存货的估计售价减去至完工时估计将要发生的成本、估计的销售费用以及相关税费后的金额。在确定存货的可变现净值时,以取得的确凿证据为基础,同时考虑持有存货的目的以及资产负债表日后事项的影响。

在资产负债表日,存货按照成本与可变现净值孰低计量。当其可变现净值低于成本时,提取存货跌价准备。存货跌价准备按单个存货项目的成本高于其可变现净值的差额提取。

## 安徽继远软件有限公司财务报表附注

2017年01月01日至2019年9月30日

(本财务报表附注除特别注明外,均以人民币元列示)

计提存货跌价准备后,如果以前减记存货价值的影响因素已经消失,导致存货的可变现净值高于其账面价值的,在原已计提的存货跌价准备金额内予以转回,转回的金额计入当期损益。

### (4) 存货的盘存制度

采用永续盘存制。

### (5) 低值易耗品和包装物的摊销方法

低值易耗品采用一次转销法;包装物采用一次转销法。

## 11. 投资性房地产

投资性房地产是指为赚取租金或资本增值,或两者兼有而持有的房地产。包括已出租的土地使用权、持有并准备增值后转让的土地使用权、已出租的建筑物等。此外,对于本公司持有以备经营出租的空置建筑物,若董事会(或类似机构)作出书面决议,明确表示将其用于经营出租且持有意图短期内不再发生变化的,也作为投资性房地产列报。

投资性房地产按成本进行初始计量。与投资性房地产有关的后续支出,如果与该资产有关的经济利益很可能流入且其成本能可靠地计量,则计入投资性房地产成本。其他后续支出,在发生时计入当期损益。

本公司采用成本模式对投资性房地产进行后续计量,并按照与房屋建筑物或土地使用权一致的政策进行折旧或摊销。

公司对存在减值迹象的投资性房地产,估计其可收回金额,可收回金额低于其账面价值的,确认相应的减值损失。投资性房地产减值损失一经确认,在以后会计期间不予转回。

自用房地产或存货转换为投资性房地产或投资性房地产转换为自用房地产时,按转换前的账面价值作为转换后的入账价值。

当投资性房地产被处置、或者永久退出使用且预计不能从其处置中取得经济利益时,终止确认该项投资性房地产。投资性房地产出售、转让、报废或毁损的处置收入扣除其账面价值和相关税费后计入当期损益。

## 12. 固定资产

本公司固定资产是指同时具有以下特征,即为生产商品、提供劳务、出租或经营管

## 安徽继远软件有限公司财务报表附注

2017年01月01日至2019年9月30日

(本财务报表附注除特别注明外,均以人民币元列示)

理而持有的,使用年限超过一年的有形资产。

固定资产在与其有关的经济利益很可能流入本公司、且其成本能够可靠计量时予以确认。本公司固定资产包括房屋及建筑物、机器设备、电子设备、运输设备、办公设备等。

除已提足折旧仍继续使用的固定资产和单独计价入账的土地外,本公司对所有固定资产计提折旧。计提折旧时采用平均年限法。本公司固定资产的分类折旧年限、预计净残值率、折旧率如下:

序号	类别	折旧年限(年)	预计残值率(%)	年折旧率(%)
1	房屋及建筑物	5-45	5	2.11-19.00
2	机器设备	7-30	5	3.17-13.57
3	运输设备	6-10	5	9.50-15.83
4	其他设备	5-8	5	11.88-19.00

本公司于每年年度终了,对固定资产的预计使用寿命、预计净残值和折旧方法进行复核,如发生改变,则作为会计估计变更处理。

### 13. 在建工程

在建工程在达到预定可使用状态之日起,根据工程预算、造价或工程实际成本等,按估计的价值结转固定资产,次月起开始计提折旧,待办理了竣工决算手续后再对固定资产原值差异进行调整。

### 14. 借款费用

发生的可直接归属于需要经过1年以上的购建或者生产活动才能达到预定可使用或者可销售状态的固定资产、投资性房地产和存货等的借款费用,在资产支出已经发生、借款费用已经发生、为使资产达到预定可使用或可销售状态所必要的购建或生产活动已经开始时,开始资本化;当购建或生产符合资本化条件的资产达到预定可使用或可销售状态时,停止资本化,其后发生的借款费用计入当期损益。如果符合资本化条件的资产在购建或者生产过程中发生非正常中断、且中断时间连续超过3个月,暂停借款费用的资本化,直至资产的购建或生产活动重新开始。

专门借款当期实际发生的利息费用,扣除尚未动用的借款资金存入银行取得的利息收入或进行暂时性投资取得的投资收益后的金额予以资本化;一般借款根据累计资产支出超过专门借款部分的资产支出加权平均数乘以所占用一般借款的资本化率,确定资本化金额。资本化率根据一般借款加权平均利率计算确定。

## 安徽继远软件有限公司财务报表附注

2017年01月01日至2019年9月30日

(本财务报表附注除特别注明外,均以人民币元列示)

---

### 15. 无形资产

本无形资产是公司拥有或者控制的没有实物形态的可辨认非货币性资产。

#### (1) 计价方法、使用寿命、减值测试

##### ①无形资产的计价方法

##### A.公司取得无形资产时按成本进行初始计量

无形资产按成本进行初始计量。与无形资产有关的支出,如果相关的经济利益很可能流入本公司且其成本能可靠地计量,则计入无形资产成本。除此以外的其他项目的支出,在发生时计入当期损益。

取得的土地使用权通常作为无形资产核算。自行开发建造厂房等建筑物,相关的土地使用权支出和建筑物建造成本则分别作为无形资产和固定资产核算。如为外购的房屋及建筑物,则将有关价款在土地使用权和建筑物之间进行分配,难以合理分配的,全部作为固定资产处理。

##### B.后续计量

在取得无形资产时分析判断其使用寿命。

使用寿命有限的无形资产自可供使用时起,对其原值减去预计净残值和已计提的减值准备累计金额在其预计使用寿命内采用直线法分期平均摊销。使用寿命不确定的无形资产不予摊销。

##### ②使用寿命有限的无形资产的使用寿命估计情况

每期末,对使用寿命有限的无形资产的使用寿命及摊销方法进行复核,如发生变更则作为会计估计变更处理。

截至资产负债表日,本公司使用寿命有限的无形资产使用寿命未发生变更。

##### ③使用寿命不确定的无形资产的判断依据

每期末,使用寿命不确定的无形资产的使用寿命进行复核,如果有证据表明该无形资产为企业带来经济利益的期限是可预见的,则估计其使用寿命并按照使用寿命有限的无形资产的摊销政策进行摊销。

截至资产负债表日,本公司没有使用寿命不确定的无形资产。

## 安徽继远软件有限公司财务报表附注

2017年01月01日至2019年9月30日

(本财务报表附注除特别注明外，均以人民币元列示)

### ④无形资产减值准备的计提

对于使用寿命确定的无形资产，如有明显减值迹象的，期末进行减值测试。

对于使用寿命不确定的无形资产，每期末进行减值测试。

对无形资产进行减值测试，估计其可收回金额。有迹象表明一项无形资产可能发生减值的，公司以单项无形资产为基础估计其可收回金额。公司难以对单项资产的可收回金额进行估计的，以该无形资产所属的资产组为基础确定无形资产组的可收回金额。

可收回金额根据无形资产的公允价值减去处置费用后的净额与无形资产预计未来现金流量的现值两者之间较高者确定。

当无形资产的可收回金额低于其账面价值的，将无形资产的账面价值减记至可收回金额，减记的金额确认为无形资产减值损失，计入当期损益，同时计提相应的无形资产减值准备。

无形资产减值损失确认后，减值无形资产的折耗或者摊销费用在未来期间作相应调整，以使该无形资产在剩余使用寿命内，系统地分摊调整后的无形资产账面价值（扣除预计净残值）。

无形资产的减值损失一经确认，在以后会计期间不再转回。

### (2) 划分公司内部研究开发项目的研究阶段和开发阶段具体标准

公司内部研究开发项目的支出分为研究阶段支出和开发阶段支出。

研究阶段：为获取并理解新的科学或技术知识等而进行的独创性的有计划调查、研究活动的阶段。

开发阶段：在进行商业性生产或使用前，将研究成果或其他知识应用于某项计划或设计，以生产出新的或具有实质性改进的材料、装置、产品等活动的阶段。

### (3) 开发阶段支出符合资本化的具体标准

内部研究开发项目开发阶段的支出，同时满足下列条件时确认为无形资产：

- ①完成该无形资产以使其能够使用或出售在技术上具有可行性；
- ②具有完成该无形资产并使用或出售的意图；
- ③无形资产产生经济利益的方式，包括能够证明运用该无形资产生产的产品存在市



## 安徽继远软件有限公司财务报表附注

2017年01月01日至2019年9月30日

(本财务报表附注除特别注明外,均以人民币元列示)

场或无形资产自身存在市场,无形资产将在内部使用的,能够证明其有用性;

④有足够的技术、财务资源和其他资源支持,以完成该无形资产的开发,并有能力使用或出售该无形资产;

⑤归属于该无形资产开发阶段的支出能够可靠地计量。

开发阶段的支出,若不满足上列条件的,于发生时计入当期损益。研究阶段的支出,在发生时计入当期损益。

### 16. 长期资产减值

长期股权投资、采用成本模式计量的投资性房地产、固定资产、在建工程、无形资产等长期资产,于资产负债表日存在减值迹象的,进行减值测试。减值测试结果表明资产的可收回金额低于其账面价值的,按其差额计提减值准备并计入减值损失。可收回金额为资产的公允价值减去处置费用后的净额与资产预计未来现金流量的现值两者之间的较高者。资产减值准备按单项资产为基础计算并确认,如果难以对单项资产的可收回金额进行估计的,以该资产所属的资产组确定资产组的可收回金额。资产组是能够独立产生现金流入的最小资产组合。

商誉至少在每年年度终了进行减值测试。

上述资产减值损失一经确认,在以后会计期间不予转回。

### 17. 长期待摊费用

本公司的长期待摊费用在受益期内平均摊销,如果长期待摊费用项目不能使以后会计期间受益,则将尚未摊销的该项目的摊余价值全部转入当期损益。

### 18. 职工薪酬

本公司职工薪酬包括短期薪酬、离职后福利、辞退福利和其他长期福利。

短期薪酬主要包括短期薪酬主要包括工资、奖金、津贴和补贴、职工福利费、医疗保险费、生育保险费、工伤保险费、住房公积金、工会经费和职工教育经费、非货币性福利等。本公司在职工为本公司提供服务的会计期间将实际发生的短期职工薪酬确认为负债,并计入当期损益或相关资产成本。其中非货币性福利按公允价值计量。

离职后福利主要包括基本养老保险、失业保险以及年金等。离职后福利计划包括设定提存计划。采用设定提存计划的,相应的应缴存金额于发生时计入相关资产成本或当期损益。

辞退福利在职工劳动合同到期之前解除与职工的劳动关系,或为鼓励职工自愿接受

## 安徽继远软件有限公司财务报表附注

2017年01月01日至2019年9月30日

(本财务报表附注除特别注明外，均以人民币元列示)

裁减而提出给予补偿的建议，在本公司不能单方面撤回因解除劳动关系计划或裁减建议所提供的辞退福利时，和本公司确认与涉及支付辞退福利的重组相关的成本两者孰早日，确认辞退福利产生的职工薪酬负债，并计入当期损益。但辞退福利预期在年度报告期结束后十二个月不能完全支付的，按照其他长期职工薪酬处理。

本公司向职工提供的其他长期职工福利，符合设定提存计划的，按照设定提存计划进行会计处理，除此之外按照设定收益计划进行会计处理。

### 19. 预计负债

当与对外担保、商业承兑汇票贴现、未决诉讼或仲裁、产品质量保证等或有事项相关的业务同时符合以下条件时，本公司将其确认为负债：该义务是本公司承担的现时义务；该义务的履行很可能导致经济利益流出企业；该义务的金额能够可靠地计量。

在资产负债表日，考虑与或有事项有关的风险、不确定性和货币时间价值等因素，按照履行相关现时义务所需支出的最佳估计数对预计负债进行计量。

如果清偿预计负债所需支出全部或部分预期由第三方补偿的，补偿金额在基本确定能够收到时，作为资产单独确认，且确认的补偿金额不超过预计负债的账面价值。

### 20. 收入确认原则和计量方法

本公司的营业收入主要包括商品销售收入、提供劳务收入、使用费收入、利息收入，收入确认政策如下：

#### (1) 销售商品收入确认和计量原则

##### ①销售商品收入确认和计量的总体原则

公司已将商品所有权上的主要风险和报酬转移给购买方；公司既没有保留与所有权相联系的继续管理权，也没有对已售出的商品实施有效控制；收入的金额能够可靠地计量；相关的经济利益很可能流入企业；相关的已发生或将发生的成本能够可靠地计量时，确认商品销售收入实现。

##### ②本公司销售商品收入确认的确认标准及收入确认时间的具体判断标准

公司系统类产品在安装调试完毕并经初验投运后确认收入，无需安装调试的产品在发货并验收时确认收入。

#### (2) 按完工百分比法提供劳务收入的确认和计量原则

##### ①按完工百分比法提供劳务收入的确认和计量原则

## 安徽继远软件有限公司财务报表附注

2017年01月01日至2019年9月30日

(本财务报表附注除特别注明外,均以人民币元列示)

在资产负债表日提供劳务交易的结果能够可靠估计的,采用完工百分比法确认提供劳务收入。提供劳务交易的完工进度,依据已经提供的劳务占应提供劳务总量的比例确定。

按照已收或应收的合同或协议价款确定提供劳务收入总额,但已收或应收的合同或协议价款不公允的除外。资产负债表日按照提供劳务收入总额乘以完工进度扣除以前会计期间累计已确认提供劳务收入后的金额,确认当期提供劳务收入;同时,按照提供劳务估计总成本乘以完工进度扣除以前会计期间累计已确认劳务成本后的金额,结转当期劳务成本。

在资产负债表日提供劳务交易结果不能够可靠估计的,分别下列情况处理:

A. 已经发生的劳务成本预计能够得到补偿的,按照已经发生的劳务成本金额确认提供劳务收入,并按相同金额结转劳务成本。

B. 已经发生的劳务成本预计不能够得到补偿的,将已经发生的劳务成本计入当期损益,不确认提供劳务收入。

②本公司按完工百分比法确认提供劳务收入时,提供劳务收入的确认标准,确定提供劳务交易完工进度的依据和方法

本公司与其他企业签订的合同或协议包括销售商品和提供劳务时,如销售商品部分和提供劳务部分能够区分并单独计量的,将销售商品部分和提供劳务部分分别处理;如销售商品部分和提供劳务部分不能够区分,或虽能区分但不能够单独计量的,将该合同全部作为销售商品处理。

### (3) 使用费收入的确认和计量原则

根据有关合同或协议,按权责发生制确认收入。

### (4) 利息收入的确认和计量原则

按照他人使用本公司货币资金的时间和实际利率计算确定。

## 21. 政府补助

### (1) 类型

政府补助,是本公司从政府无偿取得的货币性资产与非货币性资产。分为与资产相关的政府补助和与收益相关的政府补助。

与资产相关的政府补助,是指企业取得的、用于购建或以其他方式形成长期资产的

## 安徽继远软件有限公司财务报表附注

2017年01月01日至2019年9月30日

(本财务报表附注除特别说明外,均以人民币元列示)

政府补助,包括购买固定资产或无形资产的财政拨款、固定资产专门借款的财政贴息等。与收益相关的政府补助,是指除与资产相关的政府补助之外的政府补助。

本公司将政府补助划分为与资产相关的具体标准为:政府补助文件或企业申请文件中,明确规定取得的补助由企业用于购建或以其他方式形成具体的长期资产,待资产形成达到预定可使用状态时,由政府部门予以验收。

本公司将政府补助划分为与收益相关的具体标准为:政府补助文件或企业申请文件中,明确规定取得的补助由企业用于已经发生或将来发生的费用性补偿或给予的奖励、资助、扶持、税收返还等,不形成长期资产。

对于政府文件未明确规定补助对象的,本公司将该政府补助划分为与收益相关的判断依据为:企业对于综合性项目的政府补助,需要将其分解为与资产相关的部分和与收益相关的部分,分别进行会计处理;难以区分的,将政府补助整体归类为与收益相关的政府补助,视情况不同计入当期损益,或者在项目期内分期确认为当期收益。

### (2) 确认时点

与收益相关的政府补助确认时点:公司按照固定的定额标准取得的政府补助,在报告期末(月末、季末、年末)按应收金额确认,否则在实际收到时确认。

与资产相关的政府补助确认时点:起点是相关资产可供使用时,对于应计提折旧或摊销的长期资产,即为资产开始折旧或摊销的时点。终点是资产使用寿命结束或资产被处置时(孰早)。相关资产在使用寿命结束时或结束前被处置(出售、转让、报废等),尚未分摊的政府补助余额应当一次性转入资产处置当期的收益,不再予以递延。

已确认的政府补助需要返还时,存在相关递延收益余额的,冲减相关递延收益账面余额,超出部分计入当期损益;不存在相关递延收益的,直接计入当期损益。

### (3) 会计处理

与资产相关的政府补助,冲减相关资产账面价值或确认为递延收益。确认为递延收益的,在相关资产使用寿命内按照合理、系统的方法分期计入当期损益(与本公司日常活动相关的,计入其他收益;与本公司日常活动无关的,计入营业外收入);

与收益相关的政府补助,用于补偿本公司以后期间的相关成本费用或损失的,确认为递延收益,并在确认相关成本费用或损失的期间,计入当期损益(与本公司日常活动相关的,计入其他收益;与本公司日常活动无关的,计入营业外收入)或冲减相关成本费用或损失;用于补偿本公司已发生的相关成本费用或损失的,直接计入当期损益(与本公司日常活动相关的,计入其他收益;与本公司日常活动无关的,计入营业外收入)或冲减相关成本费用或损失。

## 安徽继远软件有限公司财务报表附注

2017年01月01日至2019年9月30日

(本财务报表附注除特别注明外,均以人民币元列示)

本公司取得的政策性优惠贷款贴息,区分以下两种情况,分别进行会计处理:

①财政将贴息资金拨付给贷款银行,由贷款银行以政策性优惠利率向本公司提供贷款的,本公司以实际收到的借款金额作为借款的入账价值,按照借款本金和该政策性优惠利率计算相关借款费用。

②财政将贴息资金直接拨付给本公司的,本公司将对应的贴息冲减相关借款费用。

### 22. 递延所得税资产和递延所得税负债

本公司递延所得税资产和递延所得税负债根据资产和负债的计税基础与其账面价值的差额(暂时性差异)计算确认。对于按照税法规定能够于以后年度抵减应纳税所得额的可抵扣亏损,确认相应的递延所得税资产。对于商誉的初始确认产生的暂时性差异,不确认相应的递延所得税负债。对于既不影响会计利润也不影响应纳税所得额(或可抵扣亏损)的非企业合并的交易中产生的资产或负债的初始确认形成的暂时性差异,不确认相应的递延所得税资产和递延所得税负债。于资产负债表日,递延所得税资产和递延所得税负债,按照预期收回该资产或清偿该负债期间的适用税率计量。

本公司以很可能取得用来抵扣可抵扣暂时性差异、可抵扣亏损和税款抵减的未来应纳税所得额为限,确认递延所得税资产。

### 23. 租赁

如果租赁条款在实质上将与租赁资产所有权有关的全部风险和报酬转移给承租人,该租赁为融资租赁,其他租赁则为经营租赁。

#### (1) 经营租赁会计处理

①公司租入资产所支付的租赁费,在不扣除免租期的整个租赁期内,按直线法进行分摊,计入当期费用。公司支付的与租赁交易相关的初始直接费用,计入当期费用。

资产出租方承担了应由公司承担的与租赁相关的费用时,公司将该部分费用从租金总额中扣除,按扣除后的租金费用在租赁期内分摊,计入当期费用。

②公司出租资产所收取的租赁费,在不扣除免租期的整个租赁期内,按直线法进行分摊,确认为租赁相关收入。公司支付的与租赁交易相关的初始直接费用,计入当期费用;如金额较大的,则予以资本化,在整个租赁期间内按照与租赁相关收入确认相同的基础分期计入当期收益。

公司承担了应由承租方承担的与租赁相关的费用时,公司将该部分费用从租金收入总额中扣除,按扣除后的租金费用在租赁期内分配。

## 安徽继远软件有限公司财务报表附注

2017年01月01日至2019年9月30日

(本财务报表附注除特别注明外,均以人民币元列示)

### (2) 融资租赁会计处理

①融资租入资产：公司在承租开始日，将租赁资产公允价值与最低租赁付款额现值两者中较低者作为租入资产的入账价值，将最低租赁付款额作为长期应付款的入账价值，其差额作为未确认的融资费用。公司采用实际利率法对未确认的融资费用，在资产租赁期间内摊销，计入财务费用。公司发生的初始直接费用，计入租入资产价值。

②融资租出资产：公司在租赁开始日，将应收融资租赁款，未担保余值之和与其现值的差额确认为未实现融资收益，在将来收到租金的各期间内确认为租赁收入。公司发生的与出租交易相关的初始直接费用，计入应收融资租赁款的初始计量中，并减少租赁期内确认的收益金额。

## 24. 终止经营

终止经营，是指本公司满足下列条件之一的、能够单独区分的组成部分，且该组成部分已经处置或划分为持有待售类别：（1）该组成部分代表一项独立的主要业务或一个单独的主要经营地区；（2）该组成部分是拟对一项独立的主要业务或一个单独的主要经营地区进行处置的一项相关联计划的一部分；（3）该组成部分是专为转售而取得的子公司。

## 25. 重要会计政策和会计估计变更

### (1) 重要会计政策变更

根据《关于修订印发 2019 年度一般企业财务报表格式的通知》（财会[2019]6 号）要求，资产负债表中，将原“应收票据及应收账款”项目拆分为“应收票据”和“应收账款”两个项目，将原“应付票据及应付账款”项目拆分为“应付票据”和“应付账款”两个项目，将“减：资产减值损失”调整为“加：资产减值损失（损失以“-”号填列）”，并移至“公允价值变动收益”项目后；本公司相应追溯调整了比较数据。该会计政策变更对公司净利润和股东权益无影响。

### (2) 重要会计估计变更

无。

## 安徽继远软件有限公司财务报表附注

2017年01月01日至2019年9月30日

(本财务报表附注除特别注明外,均以人民币元列示)

### 四、 税项

#### 1. 主要税种及税率

税种	计税依据	税率
增值税	按税法规定计算的销售货物和应税劳务收入为基础计算销项税额,在扣除当期允许抵扣的进项税额后,差额部分为应交增值税	6%、11%、16%、17%
城市维护建设税	按实际缴纳的流转税计征	7%
教育费附加	按实际缴纳的流转税计征	3%
地方教育费附加	按实际缴纳的流转税计征	2%
企业所得税	按应纳税所得额计缴	10%

#### 2. 税收优惠

根据财政部、国家税务总局《关于软件产品增值税政策的通知财税》(财税【2011】100号),安徽继远软件有限公司的软件产品的增值税实际税负超过3%的部分享受即征即退政策。财政部、国家税务总局、发展改革委、工业和信息化部《关于软件和集成电路产业企业所得税优惠政策有关问题的通知》(财税(2016)49号),安徽继远软件有限公司属国家规划布局内重点软件企业,企业所得税减按10%税率征收。

### 五、 财务报表主要项目注释

下列所披露的财务报表数据,除特别注明之外,货币单位为人民币元。“期末”是指2019年9月30日,“本期”是指2019年1-9月。

#### 1. 货币资金

项目	2019年9月30日	2018年12月31日	2017年12月31日
库存现金			2,496.03
银行存款	133,762,708.08	155,719,873.40	226,530,803.51
其他货币资金	70,054,368.42	120,007,205.03	118,457,056.18
合计	203,817,076.50	275,727,078.43	344,990,355.72
其中:存放在境外的款项总额			

受限制的货币资金明细如下:

项目	2019年9月30日	2018年12月31日	2017年12月31日
银行承兑汇票保证金	62,010,669.11	114,752,707.27	115,424,889.85
保函保证金	8,043,699.31	5,254,497.76	3,032,166.33
合计	70,054,368.42	120,007,205.03	118,457,056.18

安徽继远软件有限公司财务报表附注

2017年01月01日至2019年9月30日

(本财务报表附注除特别说明外,均以人民币元列示)

2.应收票据

(1) 应收票据种类

项目	2019年9月30日	2018年12月31日	2017年12月31日
银行承兑汇票	18,885,691.16	2,870,300.00	12,099,817.13
商业承兑汇票			
合计	18,885,691.16	2,870,300.00	12,099,817.13

(2) 期末已经背书或贴现且在资产负债表日尚未到期的应收票据

项目	期末终止确认金额	期末未终止确认金额
银行承兑汇票	13,939,871.15	
合计	13,939,871.15	

3.应收账款

(1) 应收账款分类

类别	2019年9月30日				账面价值
	账面余额		坏账准备		
	金额	比例(%)	金额	计提比例(%)	
单项金额重大并单项计提坏账准备的应收账款					
按信用风险特征组合计提坏账准备的应收账款	1,476,623,846.79	100.00	20,422,992.71	1.38	1,456,200,854.08
单项金额不重大但单项计提坏账准备的应收账款					
合计	1,476,623,846.79	100.00	20,422,992.71	1.38	1,456,200,854.08

(续)

类别	2018年12月31日				账面价值
	账面余额		坏账准备		
	金额	比例(%)	金额	计提比例(%)	
单项金额重大并单项计提坏账准备的应收账款					
按信用风险特征组合计提坏账准备的应收账款	1,164,202,343.53	100.00	14,601,319.97	1.25	1,149,601,023.56
单项金额不重大但单项计提坏账准备的应收账款					
合计	1,164,202,343.53	100.00	14,601,319.97	1.25	1,149,601,023.56



安徽继远软件有限公司财务报表附注

2017年01月01日至2019年9月30日

(本财务报表附注除特别注明外,均以人民币元列示)

(续)

类别	2017年12月31日				账面价值
	账面余额		坏账准备		
	金额	比例(%)	金额	计提比例(%)	
单项金额重大并单项计提坏账准备的应收账款					
按信用风险特征组合计提坏账准备的应收账款	905,089,303.22	100.00	9,573,721.44	1.06	895,515,581.78
单项金额不重大但单项计提坏账准备的应收账款					
<b>合计</b>	<b>905,089,303.22</b>	<b>100.00</b>	<b>9,573,721.44</b>	<b>1.06</b>	<b>895,515,581.78</b>

①组合中,按账龄分析法计提坏账准备的应收账款

账龄	2019年9月30日		
	应收账款	坏账准备	计提比例(%)
1年以内	163,748,571.89	8,187,428.59	5.00
1至2年	8,162,722.27	816,272.23	10.00
2至3年	7,731,607.24	3,865,803.62	50.00
3至4年	1,471,499.70	1,177,199.76	80.00
4至5年	623,768.51	561,391.65	90.00
5年以上	5,814,896.86	5,814,896.86	100.00
<b>合计</b>	<b>187,553,066.47</b>	<b>20,422,992.71</b>	<b>—</b>

(续)

账龄	2018年12月31日		
	应收账款	坏账准备	计提比例(%)
1年以内	115,059,023.46	5,752,951.66	5.00
1至2年	16,798,766.57	1,679,876.66	10.00
2至3年	1,763,495.93	881,747.97	50.00
3至4年	641,368.51	513,094.80	80.00
4至5年	412,479.84	371,231.86	90.00
5年以上	5,402,417.02	5,402,417.02	100.00
<b>合计</b>	<b>140,077,551.33</b>	<b>14,601,319.97</b>	<b>—</b>

安徽继远软件有限公司财务报表附注

2017年01月01日至2019年9月30日

(本财务报表附注除特别注明外，均以人民币元列示)

(续)

账龄	2017年12月31日		
	应收账款	坏账准备	计提比例(%)
1年以内	42,760,024.01	2,138,001.20	5.00
1至2年	7,130,996.20	713,099.62	10.00
2至3年	1,383,276.75	691,638.37	50.00
3至4年	595,494.30	476,395.44	80.00
4至5年	104,800.00	94,320.00	90.00
5年以上	5,460,266.81	5,460,266.81	100.00
合计	57,434,858.07	9,573,721.44	—

②组合中，采用个别认定法计提坏账准备的应收账款

账龄	2019年9月30日		
	应收账款	坏账准备	计提比例(%)
关联方组合	1,289,070,780.32		
合计	1,289,070,780.32		—

(续)

账龄	2018年12月31日		
	应收账款	坏账准备	计提比例(%)
关联方组合	1,024,124,792.20		
合计	1,024,124,792.20		—

(续)

账龄	2017年12月31日		
	应收账款	坏账准备	计提比例(%)
关联方组合	847,654,445.15		
合计	847,654,445.15		—

注：国家电网系统内关联方，预计能够完全收回，不计提坏账。

安徽继远软件有限公司财务报表附注

2017年01月01日至2019年9月30日

(本财务报表附注除特别注明外,均以人民币元列示)

(2) 按欠款方归集的年末余额前五名的应收账款情况

单位名称	年末余额	账龄	占应收账款年末余额合计数的比例(%)	坏账准备年末余额
北京物联新泊科技有限公司	80,445,347.26	1年以内	5.45	4,022,267.36
国网江苏省电力有限公司物资分公司	72,417,899.51	1年以内	4.90	
国网信通亿力科技有限责任公司	67,471,503.36	1-2年以内	4.57	
国网辽宁省电力有限公司沈阳供电公司	56,160,173.49	1-3年以内	3.80	
国网江西省电力有限公司	52,979,811.63	1-3年以内	3.59	
<b>合计</b>	<b>329,474,735.25</b>		<b>22.31</b>	<b>4,022,267.36</b>

4. 预付款项

(1) 预付款项账龄

项目	2019年9月30日		2018年12月31日		2017年12月31日	
	金额	比例(%)	金额	比例(%)	金额	比例(%)
1年以内	793,354.20	44.62	72,464,729.12	98.66	243,117,888.53	96.90
1至2年					7,619,000.00	3.04
2至3年			984,704.16	1.34	147,809.00	0.06
3年以上	984,704.16	55.38				
<b>合计</b>	<b>1,778,058.36</b>	<b>100.00</b>	<b>73,449,433.28</b>	<b>100.00</b>	<b>250,884,697.53</b>	<b>100.00</b>

(2) 按预付对象归集的年末余额前五名的预付款情况

单位名称	年末余额	账龄	占预付款项年末余额合计数的比例(%)
安徽软中信息技术有限公司	1,080,204.66	3年以上	60.75
盛翔鑫科(北京)电子科技有限公司	315,000.00	1年以内	17.72
北京赛西认证有限责任公司	65,000.00	1年以内	3.66
安徽经纬智能系统工程有限公司	64,000.00	1年以内	3.60
安徽嘉拓信息科技有限公司	50,100.00	1年以内	2.82
<b>合计</b>	<b>1,574,304.66</b>		<b>88.55</b>

5. 其他应收款

项目	2019年9月30日	2018年12月31日	2017年12月31日
应收利息			
应收股利			
其他应收款	22,676,390.10	27,518,674.89	15,236,424.92
<b>合计</b>	<b>22,676,390.10</b>	<b>27,518,674.89</b>	<b>15,236,424.92</b>

安徽继远软件有限公司财务报表附注

2017年01月01日至2019年9月30日

(本财务报表附注除特别注明外,均以人民币元列示)

5.1 其他应收款

(1) 其他应收款分类

类别	2019年9月30日				
	账面余额		坏账准备		账面价值
	金额	比例(%)	金额	计提比例(%)	
单项金额重大并单项计提坏账准备的其他应收款	9,344,579.92	27.46	9,344,579.92	100.00	
按信用风险特征组合计提坏账准备的其他应收款	24,681,810.52	72.54	2,005,420.42	8.13	22,676,390.10
单项金额不重大但单项计提坏账准备的其他应收款					
<b>合计</b>	<b>34,026,390.44</b>	<b>100.00</b>	<b>11,350,000.34</b>	<b>33.36</b>	<b>22,676,390.10</b>

(续)

类别	2018年12月31日				
	账面余额		坏账准备		账面价值
	金额	比例(%)	金额	计提比例(%)	
单项金额重大并单项计提坏账准备的其他应收款	9,344,579.92	24.64	9,344,579.92	100.00	
按信用风险特征组合计提坏账准备的其他应收款	28,586,624.40	75.36	1,067,949.51	3.74	27,518,674.89
单项金额不重大但单项计提坏账准备的其他应收款					
<b>合计</b>	<b>37,931,204.32</b>	<b>100.00</b>	<b>10,412,529.43</b>	<b>27.45</b>	<b>27,518,674.89</b>

(续)

类别	2017年12月31日				
	账面余额		坏账准备		账面价值
	金额	比例(%)	金额	计提比例(%)	
单项金额重大并单项计提坏账准备的其他应收款	9,999,879.92	39.10	9,344,579.92	93.45	655,300.00
按信用风险特征组合计提坏账准备的其他应收款	15,573,977.65	60.90	992,852.73	6.38	14,581,124.92
单项金额不重大但单项计提坏账准备的其他应收款					
<b>合计</b>	<b>25,573,857.57</b>	<b>100.00</b>	<b>10,337,432.65</b>	<b>40.42</b>	<b>15,236,424.92</b>

①年末单项金额重大并单独计提坏账准备的其他应收款

单位名称	年末余额			
	其他应收款	坏账准备	计提比例(%)	计提理由
安徽华升电子工程有限公司	9,344,579.92	9,344,579.92	100.00	法律诉讼, 剩余款项全额计提坏账
<b>合计</b>	<b>9,344,579.92</b>	<b>9,344,579.92</b>		

安徽继远软件有限公司财务报表附注

2017年01月01日至2019年9月30日

(本财务报表附注除特别注明外,均以人民币元列示)

②组合中,按账龄分析法计提坏账准备的其他应收款

账龄	2019年9月30日		
	其他应收款	坏账准备	计提比例(%)
1年以内	10,277,823.45	513,891.16	5.00
1至2年	895,356.48	89,535.65	10.00
2至3年	744,834.71	372,417.36	50.00
3至4年	53,570.00	42,856.00	80.00
4至5年	23,590.55	21,231.50	90.00
5年以上	965,488.75	965,488.75	100.00
合计	12,960,663.94	2,005,420.42	—

(续)

账龄	2018年12月31日		
	其他应收款	坏账准备	计提比例(%)
1年以内	1,534,109.20	76,705.46	5.00
1至2年	155,262.50	15,526.25	10.00
2至3年	58,583.50	29,291.75	50.00
3至4年	6,100.00	4,880.00	80.00
4至5年	115,827.00	104,244.30	90.00
5年以上	837,301.75	837,301.75	100.00
合计	2,707,183.95	1,067,949.51	—

(续)

账龄	2017年12月31日		
	其他应收款	坏账准备	计提比例(%)
1年以内	497,856.00	24,892.80	5.00
1至2年	146,458.80	14,645.88	10.00
2至3年	9,020.00	4,510.00	50.00
3至4年	130,827.00	104,661.60	80.00
4至5年	321,593.00	289,433.70	90.00
5年以上	554,708.75	554,708.75	100.00
合计	1,660,463.55	992,852.73	—

③组合中,采用个别认定法计提坏账准备的应收账款

账龄	2019年9月30日		
	应收账款	坏账准备	计提比例(%)
关联方组合	6,618,678.24		
押金、备用金、保证金	5,102,468.34		
合计	11,721,146.58		—

安徽继远软件有限公司财务报表附注

2017年01月01日至2019年9月30日

(本财务报表附注除特别说明外,均以人民币元列示)

(续)

账龄	2018年12月31日		
	应收账款	坏账准备	计提比例(%)
关联方组合	21,058,420.28		
押金、备用金、保证金	4,821,020.17		
合计	25,879,440.45		—

(续)

账龄	2017年12月31日		
	应收账款	坏账准备	计提比例(%)
关联方组合	12,255,447.35		
押金、备用金、保证金	1,658,066.75		
合计	13,913,514.10		—

注:国家电网系统内关联方及押金、备用金、保证金,预计能够完全收回,不计提坏账。

(2) 其他应收款按款项性质分类情况

款项性质	2019年9月30日	2018年12月31日	2017年12月31日
保证金	13,792,686.33	14,396,811.21	12,787,547.37
标书费	9,456,220.44	6,260,821.45	2,303,045.15
往来款		7,213,626.85	
采购款	9,344,579.92	9,344,579.92	9,999,879.92
押金、备用金	1,432,903.75	715,364.89	483,385.13
合计	34,026,390.44	37,931,204.32	25,573,857.57

(3) 按欠款方归集的年末余额前五名的其他应收款情况:

单位名称	款项性质	年末余额	账龄	占其他应收款年末余额合计数的比例(%)	坏账准备年末余额
安徽挚升电子工程有限公司	往来款	9,344,579.92	5年以上	27.46	9,344,579.92
国网物资有限公司	保证金、标书费	4,606,906.00	1年以上	13.54	
北京京供民科技开发有限公司	保证金、标书费	1,151,053.92	1年以上	3.38	
国网辽宁招标有限公司	保证金、标书费	1,022,958.00	1年以内	3.01	
安徽皖电招标有限公司	保证金、标书费	930,156.74	1年以内	2.73	
合计		17,055,654.58		50.12	9,344,579.92

安徽继远软件有限公司财务报表附注

2017年01月01日至2019年9月30日

(本财务报表附注除特别注明外,均以人民币元列示)

6. 存货

项目	2019年9月30日		
	账面余额	跌价准备	账面价值
在产品	48,184,453.45		48,184,453.45
合计	48,184,453.45		48,184,453.45

(续)

项目	2018年12月31日		
	账面余额	跌价准备	账面价值
在产品	53,600,708.68		53,600,708.68
合计	53,600,708.68		53,600,708.68

(续)

项目	2017年12月31日		
	跌价准备	跌价准备	跌价准备
在产品	63,013,095.21		63,013,095.21
合计	63,013,095.21		63,013,095.21

7. 其他流动资产

项目	2019年9月30日	2018年12月31日	2017年12月31日	性质
预缴所得税	22,251,051.61	24,585,596.65	16,898,624.74	重分类
合计	22,251,051.61	24,585,596.65	16,898,624.74	

8. 固定资产

项目	2019年9月30日	2018年12月31日	2017年12月31日
固定资产	59,466,999.38	65,829,928.97	94,953,345.35
固定资产清理			40,727.41
合计	59,466,999.38	65,829,928.97	94,994,072.76

(1) 固定资产

项目	房屋建筑物	机器设备	运输设备	电子设备及其他	合计
一、账面原值					
1.2018年12月31日	78,099,058.08	10,495,995.73	3,670,213.65	44,934,109.72	137,199,377.18
2.本期增加金额				76,711.26	76,711.26
(1) 购置				76,711.26	76,711.26
(2) 在建工程转入					
(3) 企业合并增加					

安徽继远软件有限公司财务报表附注

2017年01月01日至2019年9月30日

(本财务报表附注除特别注明外,均以人民币元列示)

项目	房屋建筑物	机器设备	运输设备	电子设备及其他	合计
3.本期减少金额			728,883.00		728,883.00
(1) 处置或报废			728,883.00		728,883.00
(2) 其他减少					
4.2019年9月30日	78,099,058.08	10,495,995.73	2,941,330.65	45,010,820.98	136,547,205.44
二、累计折旧					
1.2018年12月31日	29,029,871.24	7,075,427.30	3,101,084.51	32,163,065.16	71,369,448.21
2.本期增加金额	2,839,620.74	766,477.37	96,113.35	2,715,562.90	6,417,774.36
(1) 计提	2,839,620.74	766,477.37	96,113.35	2,715,562.90	6,417,774.36
(2) 其他增加					
3.本期减少金额			707,016.51		707,016.51
(1) 处置或报废			707,016.51		707,016.51
(2) 其他减少					
4.2019年9月30日	31,869,491.98	7,841,904.67	2,490,181.35	34,878,628.06	77,080,205.06
三、减值准备					
1.2018年12月31日					
2.本期增加金额					
3.本期减少金额					
4.2019年04月30日					
四、账面价值					
1.2019年9月30日账面价值	46,229,566.10	2,654,091.06	451,149.30	10,132,192.92	59,466,999.38
2.2018年12月31日账面价值	49,069,186.84	3,420,568.43	569,129.14	12,771,044.56	65,829,928.97

(续)

项目	房屋建筑物	机器设备	运输设备	电子设备及其他	合计
一、账面原值					
1.2017年12月31日	109,271,747.50	10,477,221.03	3,670,213.65	42,071,025.34	165,490,207.52
2.本年增加金额		18,774.70		2,863,084.38	2,881,859.08
(1) 购置		18,774.70		967,739.55	986,514.25
(2) 在建工程转入				1,895,344.83	1,895,344.83
3.本年减少金额	31,172,689.42				31,172,689.42
转入在建工程	31,172,689.42				31,172,689.42
4.2018年12月31日	78,099,058.08	10,495,995.73	3,670,213.65	44,934,109.72	137,199,377.18
二、累计折旧					
1.2017年12月31日	32,621,311.26	5,007,208.74	2,932,341.85	29,976,000.32	70,536,862.17
2.本年增加金额	4,897,983.70	2,068,218.56	168,742.66	2,187,064.84	9,322,009.76
计提	4,897,983.70	2,068,218.56	168,742.66	2,187,064.84	9,322,009.76



安徽继远软件有限公司财务报表附注

2017年01月01日至2019年9月30日

(本财务报表附注除特别注明外,均以人民币元列示)

项目	房屋建筑物	机器设备	运输设备	电子设备及其他	合计
3.本年减少金额	8,489,423.72				8,489,423.72
转入在建工程	8,489,423.72				8,489,423.72
4.2018年12月31日	29,029,871.24	7,075,427.30	3,101,084.51	32,163,065.16	71,369,448.21
三、减值准备					
1.2017年12月31日					
2.本年增加金额					
3.本年减少金额					
4.2018年12月31日					
四、账面价值					
1.2018年12月31日账面价值	49,069,186.84	3,420,568.43	569,129.14	12,771,044.56	65,829,928.97
2.2017年12月31日账面价值	76,650,436.24	5,470,012.29	737,871.80	12,095,025.02	94,953,345.35

(续)

项目	房屋建筑物	机器设备	运输设备	电子设备及其他	合计
一、账面原值					
1.2016年12月31日	109,271,747.50	10,449,921.89	3,670,213.65	41,393,816.03	164,785,699.07
2.本年增加金额		27,299.14		1,555,745.23	1,583,044.37
(1) 购置		27,299.14		1,010,275.14	1,037,574.28
(2) 在建工程转入				545,470.09	545,470.09
3.本年减少金额				878,535.92	878,535.92
处置或报废				878,535.92	878,535.92
4.2017年12月31日	109,271,747.50	10,477,221.03	3,670,213.65	42,071,025.34	165,490,207.52
二、累计折旧					
1.2016年12月31日	27,352,720.00	4,119,606.18	2,699,301.92	25,971,821.49	60,143,449.59
2.本年增加金额	5,268,591.26	887,602.56	233,039.93	4,841,987.34	11,231,221.09
计提	5,268,591.26	887,602.56	233,039.93	4,841,987.34	11,231,221.09
3.本年减少金额				837,808.51	837,808.51
处置或报废				837,808.51	837,808.51
4.2017年12月31日	32,621,311.26	5,007,208.74	2,932,341.85	29,976,000.32	70,536,862.17
三、减值准备					
1.2016年12月31日					
2.本年增加金额					
3.本年减少金额					
4.2017年12月31日					
四、账面价值					
1.2017年12月31日账面价值	76,650,436.24	5,470,012.29	737,871.80	12,095,025.02	94,953,345.35

安徽继远软件有限公司财务报表附注

2017年01月01日至2019年9月30日

(本财务报表附注除特别注明外,均以人民币元列示)

项目	房屋建筑物	机器设备	运输设备	电子设备及其他	合计
2.2016年12月31日账面价值	81,919,027.50	6,330,315.71	970,911.73	15,421,994.54	104,642,249.48

(2) 固定资产清理

项目	2019年9月30日	2018年12月31日	2017年12月31日
报废固定资产			40,727.41
合计			40,727.41

9.在建工程

项目	2019年9月30日	2018年12月31日	2017年12月31日
在建工程	39,097,626.72	38,913,664.47	
工程物资			
合计	39,097,626.72	38,913,664.47	

(1) 在建工程明细表

项目	2019年9月30日		
	账面余额	减值准备	账面价值
安徽继远软件云数据中心及配套建设项目	39,097,626.72		39,097,626.72
合计	39,097,626.72		39,097,626.72

(2) 重大在建工程项目变动情况

工程名称	2018年12月31日	本期增加	本期减少		2019年9月30日
			转入固定资产	其他减少	
安徽继远软件云数据中心及配套建设项目	38,913,664.47	183,962.25			39,097,626.72
合计	38,913,664.47	183,962.25			39,097,626.72

(续)

工程名称	预算数	工程累计投入占预算比例(%)	工程进度(%)	利息资本化累计金额	其中:本年利息资本化金额	本年利息资本化率(%)	资金来源
安徽继远软件云数据中心及配套建设项目	41,457,765.70	94.31	94.31				自筹
合计	41,457,765.70	94.31	94.31				—

(续)

工程名称	2017年12月31日	本年增加	本年减少		2018年12月31日
			转入固定资产	其他减少	
安徽继远软件云数据中心及配套建设项目		38,913,664.47			38,913,664.47

安徽继远软件有限公司财务报表附注

2017年01月01日至2019年9月30日

(本财务报表附注除特别注明外,均以人民币元列示)

工程名称	2017年12月31日	本年增加	本年减少		2018年12月31日
			转入固定资产	其他减少	
继远软件可信身份认证技术提升改造项目		1,417,241.40	1,417,241.40		
继远软件音视频电力应用技术实验室改造项目		478,103.43	478,103.43		
<b>合计</b>		<b>40,809,009.30</b>	<b>1,895,344.83</b>		<b>38,913,664.47</b>

(续)

工程名称	预算数	工程累计投入占预算比例(%)	工程进度(%)	利息资本化累计金额	其中:本年利息资本化金额	本年利息资本化率(%)	资金来源
安徽继远软件云数据中心及配套建设项目	41,457,765.70	93.86	93.86				自筹
继远软件可信身份认证技术提升改造项目	1,417,241.40	100.00	100.00				自筹
继远软件音视频电力应用技术实验室改造项目	478,103.43	100.00	100.00				自筹
<b>合计</b>	<b>43,353,110.53</b>	<b>—</b>	<b>—</b>			<b>—</b>	<b>—</b>

(续)

工程名称	2016年12月31日	本年增加	本年减少		2017年12月31日
			转入固定资产	其他减少	
测试实验室改造项目		545,470.09	545,470.09		
<b>合计</b>		<b>545,470.09</b>	<b>545,470.09</b>		

(续)

工程名称	预算数	工程累计投入占预算比例(%)	工程进度(%)	利息资本化累计金额	其中:本年利息资本化金额	本年利息资本化率(%)	资金来源
测试实验室改造项目	545,470.09	100.00	100.00				自筹
<b>合计</b>	<b>545,470.09</b>	<b>—</b>	<b>—</b>			<b>—</b>	<b>—</b>

10.无形资产

项目	土地使用权	专利权	非专利技术	软件	合计
一、账面原值					
1.2018年12月31日	9,971,903.52	2,097,018.87		3,888,259.05	15,957,181.44
2.本期增加金额				18,755.75	18,755.75
3.本期减少金额					
4.2019年9月30日	9,971,903.52	2,097,018.87		3,907,014.80	15,975,937.19
二、累计摊销					
1.2018年12月31日	2,085,163.75	1,485,388.36		3,785,291.40	7,355,843.51

安徽继远软件有限公司财务报表附注

2017年01月01日至2019年9月30日

(本财务报表附注除特别注明外,均以人民币元列示)

项目	土地使用权	专利权	非专利技术	软件	合计
2.本期增加金额	150,998.07	157,276.42		82,149.07	390,423.56
(1) 计提	150,998.07	157,276.42		82,149.07	390,423.56
3.本期减少金额					
4. 2019年9月30日	2,236,161.82	1,642,664.78		3,867,440.47	7,746,267.07
三、减值准备					
1.2018年12月31日					
2.本期增加金额					
3.本期减少金额					
4.2019年04月30日					
四、账面价值					
1.2019年9月30日账面价值	7,735,741.70	454,354.09		39,574.33	8,229,670.12
2.2018年12月31日账面价值	7,886,739.77	611,630.51		102,967.65	8,601,337.93

(续)

项目	土地使用权	专利权	非专利技术	软件	合计
一、账面原值					
1.2017年12月31日	9,971,903.52	2,097,018.87		3,888,259.05	15,957,181.44
2.本年增加金额					
3.本年减少金额					
4.2018年12月31日	9,971,903.52	2,097,018.87		3,888,259.05	15,957,181.44
二、累计摊销					
1. 2017年12月31日	1,883,832.99	1,275,686.46		3,427,047.66	6,586,567.11
2.本年增加金额	201,330.76	209,701.90		358,243.74	769,276.40
(1) 计提	201,330.76	209,701.90		358,243.74	769,276.40
3.本年减少金额					
4. 2018年12月31日	2,085,163.75	1,485,388.36		3,785,291.40	7,355,843.51
三、减值准备					
1.2017年12月31日					
2.本年增加金额					
3.本年减少金额					
4.2018年12月31日					
四、账面价值					
1.2018年12月31日账面价值	7,886,739.77	611,630.51		102,967.65	8,601,337.93
2.2017年12月31日账面价值	8,088,070.53	821,332.41		461,211.39	9,370,614.33

安徽继远软件有限公司财务报表附注

2017年01月01日至2019年9月30日

(本财务报表附注除特别注明外,均以人民币元列示)

(续)

项目	土地使用权	专利权	非专利技术	软件	合计
一、账面原值					
1.2016年12月31日	9,971,903.52	2,097,018.87		3,888,259.05	15,957,181.44
2.本年增加金额					
3.本年减少金额					
4.2017年12月31日	9,971,903.52	2,097,018.87		3,888,259.05	15,957,181.44
二、累计摊销					
1.2016年12月31日	1,682,502.23	1,065,984.58		2,823,908.43	5,572,395.24
2.本年增加金额					
(1) 计提					
	201,330.76	209,701.88		603,139.23	1,014,171.87
3.本年减少金额					
4.2017年12月31日	1,883,832.99	1,275,686.46		3,427,047.66	6,586,567.11
三、减值准备					
1.2016年12月31日					
2.本年增加金额					
3.本年减少金额					
4.2017年12月31日					
四、账面价值					
1.2017年12月31日账面价值	8,088,070.53	821,332.41		461,211.39	9,370,614.33
2.2016年12月31日账面价值	8,289,401.29	1,031,034.29		1,064,350.62	10,384,786.20

11.开发支出

项目	2018年12月31日	本期增加	本期减少		2019年9月30日
			确认为无形资产	转入当期损益	
电力工控网络安全工具研发		4,896,852.53		4,896,852.53	
电力人工智能实验室及公共服务平台		110,712.77		110,712.77	
泛在电力物联网安全防护关键技术研究与应用		8,565,821.19		8,565,821.19	
基于机器学习的智能文档自动编制关键技术与研究		317,489.91		317,489.91	
基于深度学习的企业经营风险智能分析预警系统研究与应用		97,629.82		97,629.82	
思极智脑-人工智能开放云平台	2,076,294.03	5,614,055.63			7,690,349.66
网络综合监控审计工具产品研发项目		1,079,802.56		1,079,802.56	

安徽继远软件有限公司财务报表附注

2017年01月01日至2019年9月30日

(本财务报表附注除特别注明外,均以人民币元列示)

项目	2018年12月31日	本期增加	本期减少		2019年9月30日
			确认为无形资产	转入当期损益	
现代智慧供应链研究及产品开发		16,383,282.24		16,383,282.24	
运检移动作业精益化管控关键技术研究与应用		2,102,655.31		2,102,655.31	
电网生产安全防护关键技术研究与应用		8,478,249.11		8,478,249.11	
运维标准工艺管理平台研发		3,163,295.90		3,163,295.90	
可见光安全隔离传输平台		537,944.40		537,944.40	
继远智数-企业级数据资产管理平台		329,948.18		329,948.18	
基于SDN的网络设备图形化配置系统研发		2,953,024.53		2,953,024.53	
能源路由关键技术研究与应用		993,516.62		993,516.62	
基于蜂群算法的无人机群协同作业关键技术研究与应用		2,908,054.81		2,908,054.81	
云服务器虚拟化平台		478,806.20		478,806.20	
基于区块链的物资精准供应研究		728,591.90		728,591.90	
基于精准气象的风光一体化短期发电功率预测关键技术研究		530,314.68		530,314.68	
<b>合计</b>	2,076,294.03	60,270,048.29		54,655,992.66	7,690,349.66

(续)

项目	2017年12月31日	本年增加	本年减少		2018年12月31日
			确认为无形资产	转入当期损益	
Docker技术在运维自动化中的应用研究		329,926.31		329,926.31	
北斗卫星系统在电力通信网中的应用与实现		334,469.23		334,469.23	
地下电缆及其管道综合管理及移动应用技术研究与应用		2,967,126.61		2,967,126.61	
电网稳定运行支撑云平台		33,404,507.24		33,404,507.24	
国产操作系统关键技术研究及定制化开发		1,375,793.92		1,375,793.92	
基于UWB(Ultra Wideband)定位技术的变电站智能巡检系统		599,823.50		599,823.50	
基于北斗的桥梁、隧道综合监测与预警关键技术研究与应用		3,281,470.99		3,281,470.99	
基于北斗高精度位置服务的电网资源信息实时共享关键技术研究与应用		3,483,451.14		3,483,451.14	

安徽继远软件有限公司财务报表附注

2017年01月01日至2019年9月30日

(本财务报表附注除特别注明外,均以人民币元列示)

项目	2017年12月31日	本年增加	本年减少		2018年12月31日
			确认为无形资产	转入当期损益	
基于云沙箱系统的未知威胁分析防御平台技术研究		1,854,387.59		1,854,387.59	
基于中文分词的跨系统台账匹配技术研究		1,187,560.45		1,187,560.45	
继远智数-企业级数据资产管理平台		17,638,859.79		17,638,859.79	
面向多业务场景下的窄带物联网技术研究与应用		3,091,747.74		3,091,747.74	
全球能源互联网架构下的智能电网设备统一编码标识公共服务平台关键技术研究及应用		387,794.75		387,794.75	
数据库异构同步复制技术研究和开发		1,096,968.89		1,096,968.89	
思极智脑-人工智能开放云平台		5,772,258.45		3,695,964.42	2,076,294.03
虚拟化安全防护设计开发		695,105.50		695,105.50	
远程智能运维诊断平台		17,782,732.45		17,782,732.45	
云计算环境下主机和网络的安全防护技术研究及实现		5,449,997.32		5,449,997.32	
自主可控数据备份恢复技术研究		1,194,493.82		1,194,493.82	
<b>合计</b>		<b>101,928,475.69</b>		<b>99,852,181.66</b>	<b>2,076,294.03</b>

(续)

项目	2016年12月31日	本年增加	本年减少		2017年12月31日
			确认为无形资产	转入当期损益	
Docker技术在运维自动化中的应用研究		819,775.67		819,775.67	
北斗卫星系统在电力通信网中的应用与实现		1,511,080.61		1,511,080.61	
变电站综合监控及预警平台研发		9,169,453.42		9,169,453.42	
大型数据库自动化运维平台研发		10,498,281.44		10,498,281.44	
电力量子保密通信装置研发项目		10,615,230.99		10,615,230.99	
电网稳定运行支撑云平台		36,199,678.04		36,199,678.04	
管家式集约化运维在信息通信基础环境中的应用研究		380,157.76		380,157.76	
国产操作系统关键技术研究 与定制化开发		6,134,649.51		6,134,649.51	
基于UWB(Ultra Wideband)定位技术的变电站智能巡检		992,249.17		992,249.17	

安徽继远软件有限公司财务报表附注

2017年01月01日至2019年9月30日

(本财务报表附注除特别注明外,均以人民币元列示)

项目	2016年12月31日	本年增加	本年减少		2017年12月31日
			确认为无形资产	转入当期损益	
系统					
基于互联网的可信身份认证关键技术研究		1,999,613.84		1,999,613.84	
基于人工智能语音交互(处理)系统研究与应用		2,079,436.89		2,079,436.89	
集约化监控、故障预警、系统自动恢复研究和原型研发		740,988.15		740,988.15	
全球能源互联网架构下的智能电网设备统一编码标识公共服务平台关键技术研究及应用		600,000.00		600,000.00	
融合KKS与RFID机房整体运维关键技术研究		508,130.89		508,130.89	
虚拟化安全防护设计开发		5,310,597.02		5,310,597.02	
智能全景融合展示系统关键技术研究		850,046.04		850,046.04	
<b>合计</b>		<b>88,409,369.44</b>		<b>88,409,369.44</b>	

12. 长期待摊费用

项目	2018年12月31日	本期增加	本期摊销	本期其他减少	2019年9月30日
园区档土墙加固	127,072.95		95,304.72		31,768.23
软硬件设备购置项目辅助工具	39,010.56		31,917.73		7,092.83
会议室电气分系统综合布线改造项目辅助工具	10,172.13		8,322.65		1,849.48
一体化实验室项目辅助工具	23,549.47		19,267.73		4,281.74
继远软件音视频电力应用技术实验室改造项目	558,477.48		143,608.50		414,868.98
<b>合计</b>	<b>758,282.59</b>		<b>298,421.33</b>		<b>459,861.26</b>

(续)

项目	2017年12月31日	本年增加	本年摊销	本年其他减少	2018年12月31日
园区档土墙加固	254,145.91		127,072.96		127,072.95
软硬件设备购置项目辅助工具	81,567.54		42,556.98		39,010.56
会议室电气分系统综合布线改造项目辅助工具	21,268.99		11,096.86		10,172.13
一体化实验室项目辅助工具	49,239.80		25,690.33		23,549.47
继远软件音视频电力应		574,433.98	15,956.50		558,477.48



安徽继远软件有限公司财务报表附注

2017年01月01日至2019年9月30日

(本财务报表附注除特别注明外,均以人民币元列示)

项目	2017年12月31日	本年增加	本年摊销	本年其他减少	2018年12月31日
用技术实验室改造项目					
可信身份认证技术提升改造		134,905.66	134,905.66		
<b>合计</b>	<b>406,222.24</b>	<b>709,339.64</b>	<b>357,279.29</b>		<b>758,282.59</b>

(续)

项目	2016年12月31日	本年增加	本年摊销	本年其他减少	2017年12月31日
智能营业厅装修费用	217,278.10		217,278.10		
园区档土墙加固	381,218.87		127,072.96		254,145.91
软硬件设备购置项目辅助工具	124,124.52		42,556.98		81,567.54
会议室电气分系统综合布线改造项目辅助工具	32,365.86		11,096.87		21,268.99
一体化实验室项目辅助工具	97,598.65	3,238.41	51,597.26		49,239.80
<b>合计</b>	<b>852,586.00</b>	<b>3,238.41</b>	<b>449,602.17</b>		<b>406,222.24</b>

13.递延所得税资产

项目	2019年9月30日		2018年12月31日		2017年12月31日	
	可抵扣暂时性差异	递延所得税资产	可抵扣暂时性差异	递延所得税资产	可抵扣暂时性差异	递延所得税资产
资产减值准备	31,772,993.05	3,177,299.31	25,013,849.40	2,501,384.94	19,911,154.09	1,991,115.41
<b>合计</b>	<b>31,772,993.05</b>	<b>3,177,299.31</b>	<b>25,013,849.40</b>	<b>2,501,384.94</b>	<b>19,911,154.09</b>	<b>1,991,115.41</b>

14.短期借款

借款类别	2019年9月30日	2018年12月31日	2017年12月31日
信用借款	200,000,000.00	230,000,000.00	350,000,000.00
<b>合计</b>	<b>200,000,000.00</b>	<b>230,000,000.00</b>	<b>350,000,000.00</b>

15.应付票据

票据种类	2019年9月30日	2018年12月31日	2017年12月31日
银行承兑汇票	183,554,916.08	363,258,444.04	358,610,790.42
商业承兑汇票			
<b>合计</b>	<b>183,554,916.08</b>	<b>363,258,444.04</b>	<b>358,610,790.42</b>

安徽继远软件有限公司财务报表附注

2017年01月01日至2019年9月30日

(本财务报表附注除特别注明外,均以人民币元列示)

16.应付账款

(1) 应付账款明细

项目	2019年9月30日	2018年12月31日	2017年12月31日
物资款	640,392,023.88	360,659,216.60	214,339,188.22
合计	640,392,023.88	360,659,216.60	214,339,188.22

(2) 账龄超过1年的重要应付账款

单位名称	年末余额	未偿还或结转的原因
南京南瑞集团公司信息通信技术分公司	2,335,841.00	未到付款期
南京南瑞集团公司信息系统集成分公司	3,885,393.36	未到付款期
北京中电普华信息技术有限公司	4,553,474.73	未到付款期
北京元心科技有限公司	1,588,200.00	未到付款期
东电万维科技(北京)有限公司	1,816,085.00	未到付款期
合肥英泽信息科技有限公司	1,706,250.00	未到付款期
合计	15,885,244.09	—

17.预收款项

项目	2019年9月30日	2018年12月31日	2017年12月31日
预收货款	105,616,879.25	100,172,349.82	219,770,585.14
合计	105,616,879.25	100,172,349.82	219,770,585.14

18.应付职工薪酬

(1) 应付职工薪酬分类

项目	2018年12月31日	本期增加	本期减少	2019年9月30日
短期薪酬		43,417,905.98	43,417,905.98	
离职后福利-设定提存计划	2,199,400.86	7,642,796.33	7,642,796.33	2,199,400.86
辞退福利				
一年内到期的其他福利				
合计	2,199,400.86	51,060,702.31	51,060,702.31	2,199,400.86

(续)

项目	2017年12月31日	本年增加	本年减少	2018年12月31日
短期薪酬		73,088,629.69	73,088,629.69	
离职后福利-设定提存计划		12,758,457.07	10,559,056.21	2,199,400.86
辞退福利		88,040.00	88,040.00	
一年内到期的其他福利				
合计		85,935,126.76	83,735,725.90	2,199,400.86

安徽继远软件有限公司财务报表附注

2017年01月01日至2019年9月30日

(本财务报表附注除特别注明外，均以人民币元列示)

(续)

项目	2016年12月31日	本年增加	本年减少	2017年12月31日
短期薪酬		77,230,307.33	77,230,307.33	
离职后福利-设定提存计划		8,620,898.45	8,620,898.45	
辞退福利				
一年内到期的其他福利				
<b>合计</b>		<b>85,851,205.78</b>	<b>85,851,205.78</b>	

(2) 短期薪酬

项目	2018年12月31日	本期增加	本期减少	2019年9月30日
工资、奖金、津贴和补贴		34,148,174.08	34,148,174.08	
职工福利费		1,491,737.79	1,491,737.79	
社会保险费		2,579,287.00	2,579,287.00	
其中：医疗保险费		2,571,414.70	2,571,414.70	
工伤保险费		1,289.69	1,289.69	
生育保险费		6,582.61	6,582.61	
住房公积金		4,230,346.00	4,230,346.00	
工会经费和职工教育经费		968,361.11	968,361.11	
补充医疗保险				
其他短期薪酬				
<b>合计</b>		<b>43,417,905.98</b>	<b>43,417,905.98</b>	

(续)

项目	2017年12月31日	本年增加	本年减少	2018年12月31日
工资、奖金、津贴和补贴		56,154,474.21	56,154,474.21	
职工福利费		4,111,470.78	4,111,470.78	
社会保险费		3,665,213.89	3,665,213.89	
其中：医疗保险费		3,439,618.52	3,439,618.52	
工伤保险费		211,633.85	211,633.85	
生育保险费		13,961.52	13,961.52	
住房公积金		5,434,642.00	5,434,642.00	
工会经费和职工教育经费		1,990,154.39	1,990,154.39	
补充医疗保险		1,732,674.42	1,732,674.42	
其他短期薪酬				
<b>合计</b>		<b>73,088,629.69</b>	<b>73,088,629.69</b>	

安徽继远软件有限公司财务报表附注

2017年01月01日至2019年9月30日

(本财务报表附注除特别注明外，均以人民币元列示)

(续)

项目	2016年12月31日	本年增加	本年减少	2017年12月31日
工资、奖金、津贴和补贴		60,999,691.26	60,999,691.26	
职工福利费		4,364,276.96	4,364,276.96	
社会保险费		3,638,278.80	3,638,278.80	
其中：医疗保险费		3,195,507.01	3,195,507.01	
工伤保险费		282,885.30	282,885.30	
生育保险费		159,886.49	159,886.49	
住房公积金		5,294,828.00	5,294,828.00	
工会经费和职工教育经费		1,898,576.11	1,898,576.11	
补充医疗保险		1,034,656.20	1,034,656.20	
其他短期薪酬				
合计		77,230,307.33	77,230,307.33	

(3) 设定提存计划

项目	2018年12月31日	本期增加	本期减少	2019年9月30日
基本养老保险		5,426,876.46	5,426,876.46	
失业保险费		160,146.96	160,146.96	
企业年金缴费	2,199,400.86	2,055,772.91	2,055,772.91	2,199,400.86
合计	2,199,400.86	7,642,796.33	7,642,796.33	2,199,400.86

(续)

项目	2017年12月31日	本年增加	本年减少	2018年12月31日
基本养老保险		8,108,499.15	8,108,499.15	
失业保险费		157,599.98	157,599.98	
企业年金缴费		4,492,357.94	2,292,957.08	2,199,400.86
合计		12,758,457.07	10,559,056.21	2,199,400.86

(续)

项目	2016年12月31日	本年增加	本年减少	2017年12月31日
基本养老保险		7,964,547.77	7,964,547.77	
失业保险费		267,577.31	267,577.31	
企业年金缴费		388,773.37	388,773.37	
合计		8,620,898.45	8,620,898.45	

安徽继远软件有限公司财务报表附注

2017年01月01日至2019年9月30日

(本财务报表附注除特别注明外,均以人民币元列示)

19. 应交税费

项目	2019年9月30日	2018年12月31日	2017年12月31日
增值税	53,376,080.74	19,732,123.12	34,756,473.30
个人所得税	99,768.15	1,269,519.05	1,983,198.78
城市维护建设税		326,448.60	292,158.67
教育税附加		139,906.54	125,210.86
其他税费	354,879.15	1,020,090.18	1,209,011.23
<b>合计</b>	<b>53,830,728.04</b>	<b>22,488,087.49</b>	<b>38,366,052.84</b>

20. 其他应付款

项目	2019年9月30日	2018年12月31日	2017年12月31日
应付利息	958,520.55	1,804,833.35	
应付股利	76,720,800.00	76,720,800.00	78,130,900.00
其他应付款	46,424,836.82	42,513,301.55	30,884,152.94
<b>合计</b>	<b>124,104,157.37</b>	<b>121,038,934.90</b>	<b>109,015,052.94</b>

20.1 应付利息

项目	2019年9月30日	2018年12月31日	2017年12月31日
其他非流动负债利息	958,520.55	1,804,833.35	
短期借款利息			
<b>合计</b>	<b>958,520.55</b>	<b>1,804,833.35</b>	

20.2 应付股利

项目	2019年9月30日	2018年12月31日	2017年12月31日
南京南瑞股份有限公司	36,629,700.00	36,629,700.00	36,629,700.00
国网信息通信产业集团有限公司	40,091,100.00	40,091,100.00	41,501,200.00
<b>合计</b>	<b>76,720,800.00</b>	<b>76,720,800.00</b>	<b>78,130,900.00</b>

20.3 其他应付款

款项性质	2019年9月30日	2018年12月31日	2017年12月31日
投标保证金	2,045,749.96	934,686.00	4,626,306.00
电脑押金	591,292.75	723,515.90	809,002.42
党费	54.00	14,232.00	14,232.00
工会委员会	807,355.42	518,640.82	2,124,587.55
质保金	406,902.97	406,902.97	406,902.97

安徽继远软件有限公司财务报表附注

2017年01月01日至2019年9月30日

(本财务报表附注除特别说明外,均以人民币元列示)

款项性质	2019年9月30日	2018年12月31日	2017年12月31日
往来款	39,357,802.00	39,277,232.00	22,887,322.00
餐费	116,875.00	43,400.00	15,800.00
职工个人社会保险保费	3,098,804.72	594,691.86	
合计	46,424,836.82	42,513,301.55	30,884,152.94

21.递延收益

项目	2017年12月31日	本年增加	本年减少	2018年12月31日	形成原因
政府补助	3,800,000.00		3,800,000.00		
合计	3,800,000.00		3,800,000.00		—

(续)

项目	2016年12月31日	本年增加	本年减少	2017年12月31日	形成原因
政府补助	2,400,000.00	1,400,000.00		3,800,000.00	
合计	2,400,000.00	1,400,000.00		3,800,000.00	—

22.其他非流动负债

项目	2019年9月30日	2018年12月31日	2017年12月31日
国网信息通信产业集团有限公司债券	70,000,000.00	70,000,000.00	
合计	70,000,000.00	70,000,000.00	

23.实收资本

投资者名称	2018年12月31日	本期增加	本期减少	2019年9月30日	持股比例
国网信息通信产业集团有限公司	400,000,000.00			400,000,000.00	100.00%
合计	400,000,000.00			400,000,000.00	100.00%

(续)

投资者名称	2017年12月31日	本年增加	本年减少	2018年12月31日	持股比例
国网信息通信产业集团有限公司	400,000,000.00			400,000,000.00	100.00%
合计	400,000,000.00			400,000,000.00	100.00%

(续)

投资者名称	2016年12月31日	本年增加	本年减少	2017年12月31日	持股比例
国网信息通信产业集团有限公司	400,000,000.00			400,000,000.00	100.00%
合计	400,000,000.00			400,000,000.00	100.00%

24.资本公积

项目	2018年12月31日	本期增加	本期减少	2019年9月30日
股本溢价				

安徽继远软件有限公司财务报表附注

2017年01月01日至2019年9月30日

(本财务报表附注除特别注明外,均以人民币元列示)

项目	2018年12月31日	本期增加	本期减少	2019年9月30日
其他资本公积	-4,577,228.24			-4,577,228.24
合计	-4,577,228.24			-4,577,228.24

(续)

项目	2017年12月31日	本年增加	本年减少	2018年12月31日
股本溢价				
其他资本公积	4,422,771.76		9,000,000.00	-4,577,228.24
合计	4,422,771.76		9,000,000.00	-4,577,228.24

注:本公司2018年度将子公司无偿划转,减少资本公积9,000,000.00元。

(续)

项目	2016年12月31日	本年增加	本年减少	2017年12月31日
股本溢价				
其他资本公积	4,422,771.76			4,422,771.76
合计	4,422,771.76			4,422,771.76

25. 盈余公积

项目	2018年12月31日	本期增加	本期减少	2019年9月30日
法定盈余公积	13,593,285.93			13,593,285.93
任意盈余公积	47,201,217.02	56,000,001.52		103,201,218.54
合计	60,794,502.95	56,000,001.52		116,794,504.47

(续)

项目	2017年12月31日	本年增加	本年减少	2018年12月31日
法定盈余公积	6,662,463.68	6,930,822.25		13,593,285.93
任意盈余公积	413,716.77	46,787,500.25		47,201,217.02
合计	7,076,180.45	53,718,322.50		60,794,502.95

(续)

项目	2016年12月31日	本年增加	本年减少	2017年12月31日
法定盈余公积		6,662,463.68		6,662,463.68
任意盈余公积		413,716.77		413,716.77
合计		7,076,180.45		7,076,180.45

26. 未分配利润

项目	2019年1-9月	2018年度	2017年度
上年年末余额			-35,047,256.40
加:年初未分配利润调整数			

安徽继远软件有限公司财务报表附注

2017年01月01日至2019年9月30日

(本财务报表附注除特别注明外,均以人民币元列示)

项目	2019年1-9月	2018年度	2017年度
其中: 会计政策变更			
重要前期差错更正			
<b>本年初余额</b>			-35,047,256.40
加: 本期归属于母公司所有者的净利润	56,000,001.52	69,308,222.50	66,624,636.85
盈余公积弥补亏损			
减: 提取法定盈余公积		6,930,822.25	6,662,463.68
提取任意盈余公积	56,000,001.52	46,787,500.25	413,716.77
应付普通股股利		15,589,900.00	24,501,200.00
<b>本期期末余额</b>			

27. 营业收入、营业成本

(1) 营业收入、营业成本

项目	2019年1-9月		2018年度		2017年度	
	收入	成本	收入	成本	收入	成本
主营业务	1,020,850,304.16	841,162,275.30	1,546,185,500.72	1,259,871,975.21	1,453,760,100.65	1,201,734,892.12
其他业务						78,700.00
<b>合计</b>	<b>1,020,850,304.16</b>	<b>841,162,275.30</b>	<b>1,546,185,500.72</b>	<b>1,259,871,975.21</b>	<b>1,453,760,100.65</b>	<b>1,201,813,592.12</b>

(2) 主营业务(分产品)

项目	2019年1-9月		2018年度		2017年度	
	收入	成本	收入	成本	收入	成本
技术服务	376,579,148.99	256,696,707.59	530,731,306.39	350,522,829.99	754,040,145.85	554,559,587.10
产品销售	644,271,155.17	584,465,567.71	1,015,454,194.33	909,349,145.22	699,719,954.80	647,175,305.02
<b>合计</b>	<b>1,020,850,304.16</b>	<b>841,162,275.30</b>	<b>1,546,185,500.72</b>	<b>1,259,871,975.21</b>	<b>1,453,760,100.65</b>	<b>1,201,734,892.12</b>

28. 税金及附加

项目	2019年1-9月	2018年度	2017年度
城市维护建设税	202,234.86	1,341,638.15	1,233,561.20
教育费附加	86,672.07	574,987.77	528,669.09
印花税	294,870.60	550,751.95	711,335.59
房产税	543,810.04	1,110,294.62	1,110,294.62
土地使用税	81,090.00	54,060.00	162,180.00
其他税费	645,748.12	1,204,620.89	1,137,389.43
<b>合计</b>	<b>1,854,425.69</b>	<b>4,836,353.38</b>	<b>4,883,429.93</b>

29. 销售费用

项目	2019年1-9月	2018年度	2017年度
投标费用	5,687,795.40	8,212,887.91	10,391,577.27



安徽继远软件有限公司财务报表附注

2017年01月01日至2019年9月30日

(本财务报表附注除特别注明外,均以人民币元列示)

项目	2019年1-9月	2018年度	2017年度
广告宣传费	141,829.62	12,598,835.65	12,037,987.55
职工薪酬	4,320,146.18	9,649,175.70	8,412,489.37
差旅费	10,684,978.04	8,645,675.04	10,208,387.11
办公费	825,377.86	1,481,732.26	2,158,205.44
租赁费	946,392.90	642,612.47	2,473,527.40
技术服务费	5,392,359.80	9,076,024.01	8,182,290.24
折旧及摊销	87,566.98	3,481,198.54	3,639,662.65
咨询费	483,848.26	472,585.45	1,866,012.10
客服及商务费用	513,785.20	862,482.14	746,958.15
其他	220,148.11	1,125,622.09	4,481,056.68
<b>合计</b>	<b>29,304,228.35</b>	<b>56,248,831.26</b>	<b>64,598,153.96</b>

30.管理费用

项目	2019年1-9月	2018年度	2017年度
职工薪酬	11,050,404.10	17,167,326.48	13,932,818.42
差旅费	934,964.07	1,831,097.79	1,449,813.71
办公费	785,269.23	407,507.07	588,155.79
租赁费	627,270.91	3,909,121.07	1,148,286.95
折旧及摊销	5,392,516.02	4,558,427.22	5,971,830.12
物业管理费	333,049.29	530,966.65	52,986.80
技术服务费	4,649,701.18	6,515,176.62	3,580,736.44
水电费	1,144,100.49	1,399,606.67	171,564.62
中介费	729,016.62	1,049,890.98	270,862.22
管理信息系统运维费		1,746,981.14	1,715,943.40
修理费	385,548.26	1,017,321.70	211,236.63
其他	604,187.84	2,132,005.88	1,407,462.79
<b>合计</b>	<b>26,636,028.01</b>	<b>42,265,429.27</b>	<b>30,501,697.89</b>

31.研发费用

项目	2019年1-9月	2018年度	2017年度
职工薪酬	32,018,998.91	45,154,823.66	59,846,079.82
材料费	165,517.24	2,318,129.17	1,509,384.64
无形资产摊销	384,915.06		789,658.89
折旧费	1,241,621.20	1,027,918.55	1,878,651.93
技术服务费	20,743,957.72	43,442,075.38	15,812,433.65
办公费		1,090,595.81	22,909.98

安徽继远软件有限公司财务报表附注

2017年01月01日至2019年9月30日

(本财务报表附注除特别注明外,均以人民币元列示)

项目	2019年1-9月	2018年度	2017年度
差旅费	100,982.53	5,093,490.68	8,481,481.54
会议费		1,725,148.41	3,455.66
其他			65,313.33
<b>合计</b>	<b>54,655,992.66</b>	<b>99,852,181.66</b>	<b>88,409,369.44</b>

32.财务费用

项目	2019年1-9月	2018年度	2017年度
利息费用	9,565,746.60	16,906,431.44	12,812,625.88
减:利息收入	802,877.29	1,291,429.52	629,672.88
加:汇兑损失			
其他支出	284,430.28	1,292,991.80	888,255.88
<b>合计</b>	<b>9,047,299.59</b>	<b>16,907,993.72</b>	<b>13,071,208.88</b>

33.其他收益

项目	2019年1-9月	2018年度	2017年度
技术合同登记奖励政策		500,000.00	500,000.00
企业活动奖励	105,000.00	50,000.00	710,000.00
政府扶持资金	1,200,000.00	120,000.00	912,338.00
研发费用补助		3,531,500.00	4,360,000.00
智慧城市大数据平台项目补助		1,938,180.00	
个税手续费返还		178,842.76	103,423.36
高新区经贸局智能语音资金		2,610,000.00	
软件产品增值税即征即退		24,655.18	
新产品设计生产中心建设项目补贴			9,332,700.00
“人工智能语音交互”补贴	5,000,000.00		
<b>合计</b>	<b>6,305,000.00</b>	<b>8,953,177.94</b>	<b>15,918,461.36</b>

34.资产减值损失

项目	2019年1-9月	2018年度	2017年度
坏账损失	-6,759,143.65	-5,102,695.31	2,613,331.43
<b>合计</b>	<b>-6,759,143.65</b>	<b>-5,102,695.31</b>	<b>2,613,331.43</b>

35.营业外收入

项目	2019年1-9月	2018年度	2017年度	计入本期非经常性损益的金额
非流动资产毁损报废利得				

安徽继远软件有限公司财务报表附注

2017年01月01日至2019年9月30日

(本财务报表附注除特别注明外,均以人民币元列示)

项目	2019年1-9月	2018年度	2017年度	计入本期非经常性损益的金额
与企业日常活动无关的政府补助				
其他	47,406.09	363,905.65	241,138.51	47,406.09
合计	47,406.09	363,905.65	241,138.51	47,406.09

36.营业外支出

项目	2019年1-9月	2018年度	2017年度	计入本期非经常性损益的金额
非流动资产毁损报废损失	18,055.16	31,154.76	1,920.55	18,055.16
其他	99,618.76	254,433.56	92,000.00	99,618.76
合计	117,673.92	285,588.32	93,920.55	117,673.92

37.所得税费用

(1) 所得税费用

项目	2019年1-9月	2018年度	2017年度
当年所得税费用	2,341,555.93	1,333,583.21	2,275,689.19
递延所得税费用	-675,914.37	-510,269.53	261,333.14
合计	1,665,641.56	823,313.68	2,537,022.33

(2) 会计利润与所得税费用调整过程

项目	2019年1-9月	2018年度	2017年度
本年利润总额	57,665,643.08	70,131,536.18	69,161,659.18
按法定/适用税率计算的所得税费用	5,766,564.31	7,013,153.62	6,916,165.92
调整以前期间所得税的影响			
非应税收入的影响			
不可抵扣的成本、费用和损失的影响	-1,723.30	-19,768.53	-344,619.03
使用前期未确认递延所得税资产的可抵扣亏损的影响			
本年未确认递延所得税资产的可抵扣暂时性差异或可抵扣亏损的影响			
研发费用加计扣除	-4,099,199.45	-6,170,071.41	-4,034,524.56
所得税费用	1,665,641.56	823,313.68	2,537,022.33

38.现金流量表项目

(1) 收到/支付的其他与经营/筹资活动有关的现金

①收到的其他与经营活动有关的现金

项目	2019年1-9月	2018年度	2017年度
保证金及押金	29,255,324.29	39,440,931.85	34,649,783.99

安徽继远软件有限公司财务报表附注

2017年01月01日至2019年9月30日

(本财务报表附注除特别说明外,均以人民币元列示)

项目	2019年1-9月	2018年度	2017年度
备用金	92,655.90	169,927.00	887,066.04
代收代付款项	2,332,877.86		830,745.46
存款利息收入	497,745.00	1,219,011.18	144,923.79
违约金、罚款收入	4,286.00	31,366.00	13,417.00
政府补助	6,305,000.00	5,436,155.18	17,215,038.00
个税手续费返还		189,573.33	103,423.36
其他经营性现金流入	5,242,261.67	3,097,577.91	
<b>合计</b>	<b>43,730,150.72</b>	<b>49,584,542.45</b>	<b>53,844,397.64</b>

②支付的其他与经营活动有关的现金

项目	2019年1-9月	2018年度	2017年度
保证金及押金	16,959,973.09	47,744,291.99	42,289,108.80
备用金	49,500.00	273,941.00	1,584,364.64
日常经营费用	63,990,269.08	89,273,075.96	70,789,961.18
保险费	186,172.24	167,937.56	158,964.15
金融机构手续费	354,143.98	792,394.48	142,421.30
其他经营性现金流出			
<b>合计</b>	<b>81,540,058.39</b>	<b>138,251,640.99</b>	<b>114,964,820.07</b>

③收到的其他与筹资活动有关的现金

项目	2019年1-9月	2018年度	2017年度
票据保证金及履约保证金	49,952,836.61		
<b>合计</b>	<b>49,952,836.61</b>		

④支付的其他与筹资活动有关的现金

项目	2019年1-9月	2018年度	2017年度
债资手续费		546,000.00	
票据保证金及履约保证金		1,550,148.85	14,157,014.22
<b>合计</b>		<b>2,096,148.85</b>	<b>14,157,014.22</b>

(2) 现金流量表补充资料

项目	2019年1-9月	2018年度	2017年度
<b>1.将净利润调节为经营活动现金流量:</b>			
净利润	56,000,001.52	69,308,222.50	66,624,636.85
加: 资产减值准备	6,759,143.65	5,102,695.31	-2,613,331.43

安徽继远软件有限公司财务报表附注

2017年01月01日至2019年9月30日

(本财务报表附注除特别注明外,均以人民币元列示)

项目	2019年1-9月	2018年度	2017年度
固定资产折旧、油气资产折耗、生产性生物资产折旧	6,417,774.36	9,322,009.76	11,231,221.09
无形资产摊销	390,423.56	769,276.40	1,014,171.87
长期待摊费用摊销	298,421.33	357,279.29	449,602.17
处置固定资产、无形资产和其他长期资产的损失(收益以“-”填列)			
固定资产报废损失(收益以“-”填列)		31,154.76	1,920.55
公允价值变动损益(收益以“-”填列)			
财务费用(收益以“-”填列)	9,565,746.60	16,906,431.44	12,812,625.88
投资损失(收益以“-”填列)			
递延所得税资产的减少(增加以“-”填列)	-675,914.37	-510,269.53	261,333.14
递延所得税负债的增加(减少以“-”填列)			
存货的减少(增加以“-”填列)	5,416,255.23	9,412,386.53	109,932,420.59
经营性应收项目的减少(增加以“-”填列)	-208,930,726.24	-109,173,598.71	-194,027,972.82
经营性应付项目的增加(减少以“-”填列)	105,631,304.65	21,601,904.13	16,041,615.95
其他			
经营活动产生的现金流量净额	-19,127,569.71	23,127,491.88	21,728,243.84
<b>2.不涉及现金收支的重大投资和筹资活动:</b>			
债务转为资本			
一年内到期的可转换公司债券			
融资租入固定资产			
<b>3.现金及现金等价物净变动情况:</b>			
现金的年末余额	133,762,708.08	155,719,873.40	226,533,299.54
减:现金的年初余额	155,719,873.40	226,533,299.54	132,769,014.56
加:现金等价物的年末余额			
减:现金等价物的年初余额			
现金及现金等价物净增加额	-21,957,165.32	-70,813,426.14	93,764,284.98

(3) 现金和现金等价物

项目	2019年1-9月	2018年度	2017年度
现金	133,762,708.08	155,719,873.40	226,533,299.54
其中:库存现金			2,496.03
可随时用于支付的银行存款	133,762,708.08	155,719,873.40	226,530,803.51
可随时用于支付的其他货币资金			
现金等价物			
其中:三个月内到期的债券投资			
年末现金和现金等价物余额	133,762,708.08	155,719,873.40	226,533,299.54

安徽继远软件有限公司财务报表附注

2017年01月01日至2019年9月30日

(本财务报表附注除特别注明外,均以人民币元列示)

项目	2019年1-9月	2018年度	2017年度
其中:母公司或集团内子公司使用受限制的现金和现金等价物			

39.所有权或使用权受到限制的资产

项目	2019年9月30日	2018年12月31日	2017年12月31日	受限原因
其他货币资金	70,054,368.42	120,007,205.03	118,457,056.18	银行汇票保证金及保函保证金

40.政府补助

(1) 政府补助基本情况

种类	金额	列报项目	计入本期损益金额	计入2018年损益金额	计入2017年损益金额
技术合同登记奖励政策	1,000,000.00	其他收益		500,000.00	500,000.00
企业活动奖励	865,000.00	其他收益	105,000.00	50,000.00	710,000.00
政府扶持资金	2,232,338.00	其他收益	1,200,000.00	120,000.00	912,338.00
研发费用补助	7,891,500.00	其他收益		3,531,500.00	4,360,000.00
智慧城市大数据平台项目	1,938,180.00	其他收益		1,938,180.00	
个税手续费返还	282,266.12	其他收益		178,842.76	103,423.36
高新区经贸局智能语音资金	2,610,000.00	其他收益		2,610,000.00	
软件产品增值税即征即退	24,655.18	其他收益		24,655.18	
新产品设计生产中心建设项目补贴	9,332,700.00	其他收益			9,332,700.00
“人工智能语音交互”补贴	5,000,000.00	其他收益	5,000,000.00		
<b>合计</b>	<b>31,176,639.30</b>		<b>6,305,000.00</b>	<b>8,953,177.94</b>	<b>15,918,461.36</b>

(2) 政府补助退回情况

种类	金额	原因	退回时间
智慧城市大数据平台项目	461,820.00	项目验收未完全合格	2018年度

六、关联方及关联交易

(一) 关联方关系

1. 控股股东及最终控制方

(1) 控股股东及最终控制方

控股股东及最终控制方名称	注册地	业务性质	注册资本	对本公司的持股比例(%)	对本公司的表决权比例(%)
国网信息通信产业集团有限公司	北京市昌平区未来科技城北区国网智能电网研究院内C座4层	软件和技术服务	50亿元	100.00	100.00

安徽继远软件有限公司财务报表附注

2017年01月01日至2019年9月30日

(本财务报表附注除特别注明外,均以人民币元列示)

控股股东及最终控制方名称	注册地	业务性质	注册资本	对本公司的持股比例(%)	对本公司的表决权比例(%)
国家电网有限公司	北京市西城区西长安街86号	电力、热力生产和供应业	8295亿元	100.00	100.00

(2) 其他关联方

其他关联方名称	与本公司关系
国家电网公司系统内其他单位	同受最终控制方控制

(二) 关联交易

1. 购销商品、提供和接受劳务的关联交易

(1) 采购商品/接受劳务

关联方	关联交易内容	2019年1-9月	2018年度	2017年度
北京国电通网络技术有限公司	采购商品	5,925,943.39	9,462,264.00	73,547,741.59
北京中电普华信息技术有限公司	采购商品	7,214,150.95	7,571,698.10	13,649,814.56
福建亿榕信息技术有限公司	采购商品	26,833,716.95	44,059,188.60	99,438,613.32
全球能源互联网研究院有限公司	采购商品	11,779,401.43	12,367,151.19	14,672,052.89
北京智芯微电子科技有限公司	采购商品	36,162,823.27	2,974,388.16	51,936,799.04
国网信通亿力科技有限责任公司	采购商品	13,452,618.65	8,511,564.73	
国家电网公司系统内其他单位	采购商品	51,987,262.09	147,555,056.37	202,531,117.86
<b>合计</b>		<b>153,355,916.73</b>	<b>232,501,311.15</b>	<b>455,776,139.26</b>

(2) 销售商品/提供劳务

关联方	关联交易内容	2019年1-9月	2018年度	2017年度
国网信息通信产业集团有限公司	销售商品	100,310,149.61	211,990,887.24	322,176,107.12
国网安徽省电力有限公司	销售商品	164,534,703.25	218,479,338.86	237,239,251.68
国网浙江省电力有限公司	销售商品	123,881,039.47	98,724,865.46	39,167,220.53
国网辽宁省电力有限公司	销售商品	45,436,204.87	91,345,491.66	62,743,933.78
国家电网公司系统内其他单位	销售商品	462,837,533.11	675,063,658.11	642,763,089.76
<b>合计</b>		<b>896,999,630.31</b>	<b>1,295,604,241.33</b>	<b>1,304,089,602.87</b>

2. 关联方资金拆借

(1) 2019年1-9月

关联方名称	拆入/拆出	拆借金额	起始日	到期日	备注
国网信息通信产业集团有限公司	拆入	50,000,000.00	2019-4-19	2019-9-21	
国网信息通信产业集团有限公司	拆入	100,000,000.00	2019-6-11	2019-9-21	
国网信息通信产业集团有限公司	拆入	50,000,000.00	2019-6-20	2019-9-21	

安徽继远软件有限公司财务报表附注

2017年01月01日至2019年9月30日

(本财务报表附注除特别注明外,均以人民币元列示)

(2) 2018年度

关联方名称	拆入/拆出	拆借金额	起始日	到期日	备注
国网信息通信产业集团有限公司	拆入	50,000,000.00	2018-07-19	2019-07-19	
国网信息通信产业集团有限公司	拆入	100,000,000.00	2018-04-09	2019-04-09	

(3) 2017年度

关联方名称	拆入/拆出	拆借金额	起始日	到期日	备注
国网信息通信产业集团有限公司	拆入	100,000,000.00	2017-06-27	2018-06-27	

(三) 关联方往来余额

1. 应收项目

项目名称	关联方	2019年9月30日	
		账面余额	坏账准备
应收账款	国网安徽省电力有限公司	235,265,017.34	
	国网信息通信产业集团有限公司	214,801,990.93	
	国网辽宁省电力有限公司	101,300,907.18	
	国网江苏省电力有限公司	84,811,507.74	
	国网江西省电力有限公司	67,120,023.16	
	国家电网公司系统内其他单位	585,771,333.97	
预付账款	北京科东电力控制系统有限责任公司		
其他应收款	国网物资有限公司	4,606,906.00	
	国网浙江浙电招标咨询有限公司	856,230.99	
	国网辽宁招标有限公司	1,022,958.00	
	国网福建招标有限公司	485,953.00	
	国网江西省电力物资有限公司	832,827.36	
	国家电网系统内其他单位	3,916,271.23	
	应收票据	国网青海省电力公司	3,000,000.00
	国网辽宁省电力有限公司物资分公司	10,718,296.67	

(续)

项目名称	关联方	2018年12月31日	
		账面余额	坏账准备
应收账款	国网安徽省电力有限公司	95,689,872.06	
	国网信息通信产业集团有限公司	65,924,698.16	
	国网山西省电力有限公司	42,416,090.82	
	国网辽宁省电力有限公司	33,095,545.18	



安徽继远软件有限公司财务报表附注

2017年01月01日至2019年9月30日

(本财务报表附注除特别注明外,均以人民币元列示)

项目名称	关联方	2018年12月31日	
		账面余额	坏账准备
	国家电网公司系统内其他单位	786,998,585.98	
预付账款	国网电力科学研究院有限公司	80,000.00	
其他应收款	国网物资有限公司	8,169,834.00	
	安徽继远检验检测技术有限公司	7,213,626.85	
	国网浙江浙电招标咨询有限公司	1,304,646.00	
	福建亿力电力科技有限责任公司	760,830.00	
	国网福建招标有限公司	581,534.85	
	国家电网系统内其他单位	3,027,948.58	
应收票据	国网甘肃省电力公司物资公司	2,000,000.00	
	国网新疆电力有限公司吐鲁番供电公司	500,000.00	
	国网内蒙古东部电力有限公司电力科学研究院	370,300.00	

(续)

项目名称	关联方	2017年12月31日	
		账面余额	坏账准备
应收账款	国网安徽省电力有限公司	104,882,064.01	
	国网江西省电力有限公司	30,534,744.87	
	国网山东省电力有限公司	29,662,247.00	
	国网浙江省电力有限公司	25,781,213.52	
	国家电网公司系统内其他单位	656,794,175.75	
预付账款	福建亿榕信息技术有限公司	8,291,340.00	
	天津市普迅电力信息技术有限公司	21,570,000.00	
	北京中电飞华通信股份有限公司	18,667,900.56	
	南京南瑞信息通信科技有限公司	703,082.00	
	北京国网信通埃森哲信息技术有限公司	701,738.10	
其他应收款	国网物资有限公司	7,987,200.00	
	国网浙江浙电招标咨询有限公司	1,827,688.00	
	国网福建招标有限公司	436,901.85	
	国网宁夏招标有限公司	373,134.00	
	国网辽宁招标有限公司	262,560.00	
	国家电网系统内其他单位	1,367,963.50	

2. 应付项目

项目名称	关联方	2019年9月30日	2018年12月31日	2017年12月31日
预收账款	国网电力科学研究院有限公司	14,896,762.77	12,800,362.78	33,186,865.88

## 安徽继远软件有限公司财务报表附注

2017年01月01日至2019年9月30日

(本财务报表附注除特别注明外,均以人民币元列示)

项目名称	关联方	2019年9月30日	2018年12月31日	2017年12月31日
	国网浙江省电力有限公司	721,920.00	9,445,056.35	16,079,463.16
	国网安徽省电力有限公司	9,269,170.72	7,493,084.73	13,436,956.53
	国网物资有限公司	5,981,079.33	5,932,514.34	5,903,858.47
	国家电网公司系统内其他单位	53,584,575.60	30,419,521.34	98,718,332.41
应付账款	北京国电通网络技术有限公司	5,070,095.23	7,689,580.00	1,364,580.00
	北京中电普华信息技术有限公司	4,553,474.73	5,101,445.73	4,675,445.73
	国网信通亿力科技有限责任公司	8,365,425.00	9,229,000.00	73,500.00
	南京南瑞信息通信科技有限公司	11,692,029.95	17,156,221.65	646,382.00
	四川中电启明星信息技术有限公司	11,135,697.39	10,144,911.40	4,835,717.40
	北京智芯微电子科技有限公司	41,598,131.20	1,052,965.00	
	国网思极神往位置服务(北京)有限公司	11,878,620.00	18,875,350.00	
	国家电网系统内其他单位	52,226,172.37	35,796,944.40	17,827,669.90
其他应付款	北京中电普华信息技术有限公司			3,520,000.00
	国网重庆招标有限公司	538,265.00		
	国网信息通信产业集团有限公司	39,277,232.00	39,277,232.00	22,887,322.00
	四川中电启明星信息技术有限公司		20,000.00	20,000.00
应付票据	山东鲁能软件技术有限公司	220,440.00	226,100.00	165,000.00
	南京南瑞继保工程技术有限公司		325,500.00	
	南京南瑞信息通信科技有限公司		1,635,850.00	
	全球能源互联网研究院有限公司	3,973,760.00	4,960,000.00	10,775,850.00
	北京智芯微电子科技有限公司			22,660,650.33
	北京中电飞华通信股份有限公司			18,667,900.56
	北京国电通网络技术有限公司			11,378,268.99
	四川中电启明星信息技术有限公司			
	国家电网系统内其他单位			3,996,210.05
其他非流动负债	国网信息通信产业集团有限公司	70,000,000.00	70,000,000.00	

### 七、或有事项

截至2019年9月30日,本公司无需要披露的重大或有事项。

### 八、承诺事项

截至2019年9月30日,本公司无需要披露的承诺事项。

### 九、资产负债表日后事项

截至财务报告报出日,本公司无需要披露的资产负债表日后事项。

**安徽继远软件有限公司财务报表附注**

2017年01月01日至2019年9月30日

(本财务报表附注除特别注明外，均以人民币元列示)

---

**十、 其他事项**

截至2019年9月30日，本公司无需要披露的其他事项。

**十一、 财务报告批准**

本财务报告于2019年11月18日由本公司党委会批准报出。

## 安徽继远软件有限公司财务报表补充资料

2017年01月01日至2019年9月30日

(本财务报表补充资料除特别注明外,均以人民币元列示)

### 财务报表补充资料

#### 1. 本年非经常性损益明细表

(1) 按照中国证券监督管理委员会《公开发行证券的公司信息披露解释性公告第1号—非经常性损益(2008)》的规定,本公司2017年度—2019年9月非经常性损益如下:

项目	2019年1-9月	2018年度	2017年度
非流动资产处置损益	-18,055.16	-31,154.76	-1,920.55
计入当期损益的政府补助	6,305,000.00	8,774,335.18	15,815,038.00
除上述各项之外的其他营业外收入和支出	-52,212.67	109,472.09	149,138.51
其他符合非经常性损益定义的损益项目			
小计	6,234,732.17	8,852,652.51	15,962,255.96
所得税影响额	623,473.22	885,265.25	1,596,225.60
少数股东权益影响额(税后)			
合计	5,611,258.95	7,967,387.26	14,366,030.36

#### 2. 净资产收益率及每股收益

按照中国证券监督管理委员会《公开发行证券的公司信息披露编报规则第9号——净资产收益率和每股收益的计算及披露(2010年修订)》的规定,本公司2017年度—2019年9月加权平均净资产收益率、基本每股收益和稀释每股收益如下:

##### \* (1) 2019年1-9月

报告期利润	加权平均 净资产收益率(%)	每股收益	
		基本每股收益	稀释每股收益
归属于母公司股东的净利润	11.57		
扣除非经常性损益后归属于母公司股东的净利润	10.41		

##### (2) 2018年度

报告期利润	加权平均 净资产收益率(%)	每股收益	
		基本每股收益	稀释每股收益
归属于母公司股东的净利润	15.53		
扣除非经常性损益后归属于母公司股东的净利润	13.75		

安徽继远软件有限公司财务报表补充资料

2017年01月01日至2019年9月30日

(本财务报表补充资料除特别注明外,均以人民币元列示)

(3) 2017年度

报告期利润	加权平均 净资产收益率 (%)	每股收益	
		基本每股收益	稀释每股收益
归属于母公司股东的净利润	16.54		
扣除非经常性损益后归属于母公 司股东的净利润	12.98		



证书序号: 0000186


## 说明

- 1、《会计师事务所执业证书》是证明持有人经财政部门依法审批，准予执行注册会计师法定业务的凭证。
- 2、《会计师事务所执业证书》记载事项发生变动的，应当向财政部门申请换发。
- 3、《会计师事务所执业证书》不得伪造、涂改、出租、出借、转让。
- 4、会计师事务所终止或执业许可注销的，应当向财政部门交回《会计师事务所执业证书》。



发证机关

二〇一一年四月二日



# 会计师事务所 执业证书

名称: 信永中和会计师事务所 (特殊普通合伙)

首席合伙人: 叶韶勳

主任会计师:

经营场所 北京市东城区朝阳门北大街8号富华大厦A座8层

组织形式: 特殊普通合伙

执业证书编号: 11010136

批准执业文号: 京财会许可[2011]0056号

批准执业日期: 2011年07月07日





证书序号: 000380

# 会计师事务所 证券、期货相关业务许可证

经财政部、中国证券监督管理委员会审查, 批准  
信永中和会计师事务所(特殊普通合伙) 执行证券、期货相关业务。



首席合伙人: 叶韶勋



证书号: 16 发证时间: 二〇一二年十月十五日

证书有效期至: 二〇一三年十月十五日



统一社会信用代码

91110101592354581W

# 营业执照

(副本)(3-1)



扫描二维码  
“国家企业信用  
信息公示系统”  
了解更多登记、  
备案、许可、监  
管信息

名称 信永中和会计师事务所(特殊普通合伙)

类型 特殊普通合伙企业

负责人 李晓英, 张克, 叶韶勋

经营范围 审查企业会计报表, 出具审计报告; 验证企业资本, 出具验资报告; 办理企业合并、分立、清算事宜中的审计业务, 出具有关报告; 基本建设年度财务决算审计; 代理记账; 会计咨询、税务咨询、管理咨询、会计培训; 法律、法规规定的其他业务。(企业依法自主选择经营项目, 开展经营活动; 依法须经批准的项目, 经相关部门批准后依批准的内容开展经营活动; 不得从事本市产业政策禁止和限制类项目的经营活动。)

成立日期 2012年03月02日

合伙期限 2012年03月02日 至 2042年03月01日

主要经营场所 北京市东城区朝阳门北大街8号富华大厦A座8层



登记机关

2019年05月08日





姓名: 曹彬  
 Full name: 曹彬  
 性别: 男  
 Sex: 男  
 出生日期: 1971-5-30  
 Date of birth: 1971-5-30  
 工作单位: 中喜会计师事务所有限责任公司  
 Working unit: 中喜会计师事务所有限责任公司  
 身份证号码: 420204197105304518  
 Identity card No.: 420204197105304518

年度检验至  
 Annual Renewal Register  
 本证书继续有效, 2013  
 This certificate is valid for another year after this renewal.



年 月 日

年度检验登记  
 Annual Renewal Register  
 本证书继续有效, 2012  
 This certificate is valid for another year after this renewal.



年 月 日

证书编号:  
 No. of Certificate: 110001680059  
 批准注册协会:  
 Authorized Institute of CPA: 北京注册会计师协会  
 Date of Issuance: 3805-6-15



注册会计师工作单位变更事项登记  
 Registration of the Change of Working Unit by a CPA

注册会计师工作单位变更事项登记  
 Registration of the Change of Working Unit by a CPA

变更登记  
 According to the holder's application

变更登记  
 According to the holder's application

中喜 曹彬  
 中喜会计师事务所  
 2011年6月20日

中喜会计师事务所  
 2011年6月20日

中喜会计师事务所(特殊普通合伙)  
 2012年1月13日

年度检验登记  
 Annual Renewal Registration

年度检验登记  
 Annual Renewal Registration

本证书继续有效, 继续有效一年。  
 This certificate is valid for another year after this renewal.

本证书继续有效, 继续有效一年。  
 This certificate is valid for another year after this renewal.



证书编号: 110001680025

2008年3月20日



2009年3月20日

注册会计师工作单位变更事项登记  
 Registration of the Change of Working Unit by a CPA

注册会计师工作单位变更事项登记  
 Registration of the Change of Working Unit by a CPA

变更登记  
 According to the holder's application

变更登记  
 According to the holder's application

中喜 曹彬  
 中喜会计师事务所  
 2012年7月1日

中喜会计师事务所  
 2012年7月1日

中喜会计师事务所(特殊普通合伙)  
 2012年7月1日

中喜会计师事务所(特殊普通合伙)  
 2012年7月1日

- NOTES
1. When practicing, the CPA shall show the client this certificate when necessary.
  2. This certificate shall be exclusively used by the holder. No transfer or alienation shall be allowed.
  3. The CPA shall return the certificate to the competent Institute of CPAs when the CPA stops conducting statutory business.
  4. In case of loss, the CPA shall report to the competent Institute of CPAs immediately and go through the procedure of revocation after making an announcement of loss on the newspaper.



姓名 高艳丽  
 Full name 女  
 Sex  
 出生日期 1988-02-06  
 Date of birth  
 工作单位 瑞华会计师事务所(江苏分所)  
 Working unit  
 身份证号码 412702198802065064  
 Identity card No.



年度检验登记  
 Annual Renewal Registration

本证书自颁发之日起, 继续有效一年。  
 This certificate is valid for another year after this renewal.




高艳丽(110101301257)  
 您已通过2018年年检  
 江苏注册会计师协会

年 月 日  
 年 月 日


证书编号: 1101004257  
 No. of certificate  
 授权注册会计师协会: 江苏省注册会计师协会  
 Authorized Institute of CPAs  
 发证日期: 2018 年 07 月 26 日  
 Date of issuance

注册会计师工作单位变更事项登记  
 Registration of the Change of Working Unit by a CPA

请带同: After the holder to be transferred to:



请带同: After the holder to be transferred to:



注册会计师工作单位变更事项登记  
 Registration of the Change of Working Unit by a CPA

请带同: After the holder to be transferred to:

年 月 日  
 CPAs

转出单位盖章  
 Stamp of the transferor Institute of CPAs  
 年 月 日

请带同: After the holder to be transferred to:

年 月 日  
 CPAs

转入单位盖章  
 Stamp of the transferee Institute of CPAs  
 年 月 日