

长飞光纤光缆股份有限公司

合并资产负债表

2019年12月31日

(金额单位：人民币元)




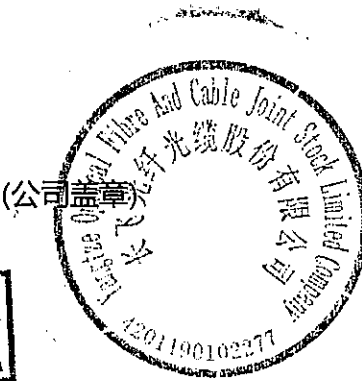



	2019年	2018年
资产		
流动资产：		
货币资金	2,123,861,315	2,684,163,417
交易性金融资产	9,902,598	32,913,367
应收票据	232,508,205	322,084,314
应收账款	3,123,505,778	2,976,756,984
应收款项融资	95,235,940	118,621,938
预付款项	120,994,458	92,445,336
其他应收款	109,599,839	135,603,164
存货	1,779,342,250	995,149,268
其他流动资产	256,866,780	130,323,468
流动资产合计	7,851,817,163	7,488,061,256
非流动资产：		
长期应收款	16,000,000	-
长期股权投资	1,495,444,610	1,626,151,304
其他权益工具投资	57,172,099	64,829,201
固定资产	3,650,781,975	2,016,583,574
在建工程	104,852,760	1,170,820,370
使用权资产	64,400,158	-
无形资产	307,136,373	291,972,356
长期待摊费用	5,046,886	1,313,700
递延所得税资产	97,148,174	84,664,986
其他非流动资产	126,099,397	141,485,562
非流动资产合计	5,924,082,432	5,397,821,053
资产总计	13,775,899,595	12,885,882,309

长飞光纤光缆股份有限公司
合并资产负债表(续)
2019年12月31日
(金额单位：人民币元)

	2019年	2018年
负债和股东权益		
流动负债：		
短期借款	895,576,208	277,271,416
应付票据	574,793,263	232,494,030
应付账款	1,261,607,902	1,275,619,383
合同负债	262,900,550	179,060,964
应付职工薪酬	219,940,848	445,025,136
应交税费	103,566,255	166,438,867
其他应付款	410,686,340	485,661,296
一年内到期的非流动负债	40,179,239	276,854,467
流动负债合计	3,769,250,605	3,338,425,559
非流动负债：		
长期借款	42,000,000	817,000,000
租赁负债	48,585,433	-
递延收益	166,769,940	91,504,361
其他非流动负债	807,160,850	262,623,183
非流动负债合计	1,064,516,223	1,171,127,544
负债合计	4,833,766,828	4,509,553,103

长飞光纤光缆股份有限公司
合并资产负债表 (续)
2019年12月31日
(金额单位：人民币元)

	2019年	2018年
负债和股东权益 (续)		
股东权益：		
股本	757,905,108	757,905,108
资本公积	3,364,035,212	3,353,543,988
减：库存股	33,653,461	-
其他综合收益	37,779,996	26,180,356
盈余公积	612,010,760	557,383,759
未分配利润	4,050,142,747	3,493,020,983
归属于母公司股东权益合计	8,788,220,362	8,188,034,194
少数股东权益	153,912,405	188,295,012
股东权益合计	8,942,132,767	8,376,329,206
负债和股东权益总计	13,775,899,595	12,885,882,309

			
马杰	庄丹	梁冠宁	(公司盖章)
法定代表人	主管会计工作的 公司负责人	会计机构负责人	
(签名和盖章)	(签名和盖章)	(签名和盖章)	
			

长飞光纤光缆股份有限公司

合并利润表

2019年度

(金额单位：人民币元)

	2019年	2018年
一、营业收入	7,769,175,495	11,359,764,086
减：营业成本	5,935,648,889	8,131,340,393
税金及附加	26,708,981	61,749,553
销售费用	347,325,663	385,304,803
管理费用	428,531,381	646,920,902
研发费用	413,538,214	516,757,100
财务费用	15,194,362	40,148,836
其中：利息费用	53,335,013	44,799,968
利息收入	29,514,105	27,871,149
加：其他收益	203,936,325	27,858,039
投资收益	130,756,609	151,058,214
其中：对联营企业和合营企业的投资收益	109,848,127	152,089,231
公允价值变动收益	238,970	257,993
信用减值损失	(33,407,343)	(48,290,427)
资产减值损失	(33,325,145)	(38,615,213)
资产处置收益/(损失)	7,367,173	(2,741,721)
二、营业利润	877,794,594	1,667,069,384
加：营业外收入	6,520,253	3,514,740
减：营业外支出	805,799	1,059,066
三、利润总额	883,509,048	1,669,525,058
减：所得税费用	99,224,076	181,494,174
四、净利润	784,284,972	1,488,030,884
1. 归属于母公司股东的净利润	801,225,042	1,489,185,053
2. 少数股东损益	(16,940,070)	(1,154,169)


长飞光纤光缆股份有限公司

合并利润表 (续)

2019 年度

(金额单位：人民币元)

	2019 年	2018 年
五、 其他综合收益的税后净额		
归属于母公司股东的其他综合收益的 税后净额	11,599,640	(38,125,893)
(一). 不能重分类进损益的 其他综合收益		
其他权益工具投资公允价值变动	(6,508,537)	(31,142,485)
(二). 将重分类进损益的 其他综合收益		
外币财务报表折算差额	18,108,177	(6,983,408)
归属于少数股东的其他综合收益的 税后净额	1,513,031	(5,393,685)
六、 综合收益总额	797,397,643	1,444,511,306
归属于母公司股东的综合收益总额	812,824,682	1,451,059,160
归属于少数股东的综合收益总额	(15,427,039)	(6,547,854)
七、 每股收益：		
(一) 基本每股收益	1.06	2.09
(二) 稀释每股收益	1.06	2.09




马杰

法定代表人

(签名和盖章)





庄丹

主管会计工作的
公司负责人

(签名和盖章)





梁冠宁

会计机构负责人

(签名和盖章)



(公司盖章)

