

公司代码：600821

公司简称：ST\*劝业

**天津劝业场（集团）股份有限公司**  
**2020 年年度报告摘要**

## 一 重要提示

- 1 本年度报告摘要来自年度报告全文，为全面了解本公司的经营成果、财务状况及未来发展规划，投资者应当到上海证券交易所网站等中国证监会指定媒体上仔细阅读年度报告全文。
- 2 本公司董事会、监事会及董事、监事、高级管理人员保证年度报告内容的真实、准确、完整，不存在虚假记载、误导性陈述或重大遗漏，并承担个别和连带的法律责任。
- 3 公司全体董事出席董事会会议。
- 4 大信会计师事务所（特殊普通合伙）为本公司出具了标准无保留意见的审计报告。

### 5 经董事会审议的报告期利润分配预案或公积金转增股本预案

根据大信会计师事务所（特殊普通合伙）出具的审计报告，公司 2020 年实现归属于上市公司股东的净利润 5,636.73 万元，截止 2020 年末母公司未分配利润为-77,747.17 万元，根据《公司法》《公司章程》规定，净利润应首先用于弥补上年度亏损，公司于本年度不进行利润分配，亦不进行资本公积金转增股本。

## 二 公司基本情况

### 1 公司简介

公司股票简况				
股票种类	股票上市交易所	股票简称	股票代码	变更前股票简称
A股	上海证券交易所	*ST劝业	600821	无

联系人和联系方式	董事会秘书	证券事务代表
姓名	范晓波	张宇光
办公地址	北京市西城区新兴东巷10号	北京市西城区新兴东巷10号
电话	010-50950528	010-50950528
电子信箱	IR@cdb-energy.com	IR@cdb-energy.com

### 2 报告期公司主要业务简介

2020 年 9 月，中国国家主席习近平在第 75 届联大一般性辩论上的讲话中宣示，“采取更加有力的政策和措施，二氧化碳排放力争于 2030 年前达到峰值，努力争取 2060 年前实现碳中和”。2020

年中央经济工作会议将“做好碳达峰、碳中和工作”作为 2021 年要抓好的重点任务，提出“要抓紧制定 2030 年前碳排放达峰行动方案”。在国家政策大力支持下，新能源电力行业正迎着新能源储备巨大、碳中和背景下发展空间广阔、平价时代来临有望快速扩容的历史机遇，公司将担当进取，坚持主业，加快提升风光并网规模，积极投身助力“碳达峰、碳中和”行动。

### （一）公司主要业务

2020 年，公司实施完毕重大资产重组，主营业务发生重大变化。重大资产重组完成后，公司主营业务变更为新能源电力的开发、投资、建设及运营，目前主要包括光伏发电和风力发电两个板块。

2020 年，公司完成发电量 22.82 亿千瓦时，同比增长 76.03%；新增并网装机 650.50 兆瓦，已并网装机规模达到 1,916 兆瓦。其中，光伏项目并网容量 1,567 兆瓦，风电项目并网容量 349 兆瓦。

### （二）公司经营模式

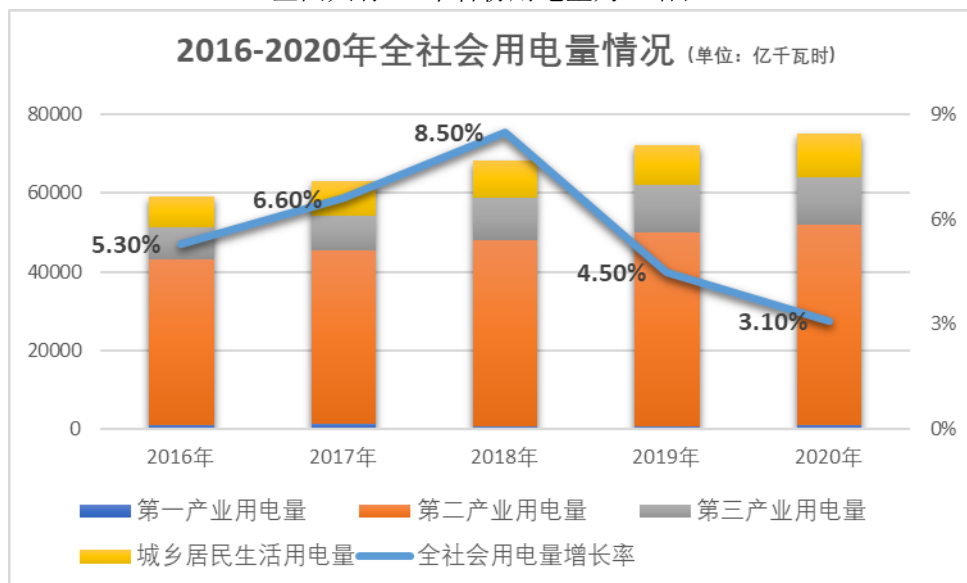
公司主要通过全资子公司国开新能源科技有限公司开展生产经营活动，主要经营模式为光伏电站和风电场的开发、投资、建设及运营，主要产品为电力。公司集中式光伏电站及风电场主要分布在宁夏、河北、山西、新疆、山东等风光资源丰富的地区，生产的电力主要销售给电网公司。公司分布式光伏电站主要分为“全额上网”和“自发自用，余电上网”两种模式；其中“全额上网”模式下的电站运营与集中式类似，公司与电网公司签署购售电协议，将所发电量并入指定的并网点；“自发自用，余电上网”模式主要直接面对终端客户，利用业主企业建筑物屋顶架设光伏发电组件，所发电量优先供业主企业使用，若存在剩余电量则并入当地电网公司系统。

### （三）行业情况说明

公司所处行业为光伏及风力发电行业。

#### 1、全社会用电量实现持续增长

2020 年，在面对新冠疫情巨大冲击和复杂严峻的国内外环境下，我国全社会用电量增速逐季回升，经济稳步复苏推动用电增长。2020 年，全社会用电量 75,110 亿千瓦时，同比增长 3.1%。分产业看，第一产业用电量 859 亿千瓦时，同比增长 10.2%；第二产业用电量 51,215 亿千瓦时，同比增长 2.5%；第三产业用电量 12,087 亿千瓦时，同比增长 1.9%；城乡居民生活用电量 10,949 亿千瓦时，同比增长 6.9%。分地区看，2020 年我国东、中、西部和东北地区全社会用电量增速分别为 2.1%、2.4%、5.6%、1.6%。全国共有 27 个省份用电量为正增长。



#### 2、可再生能源发电占比显著提高

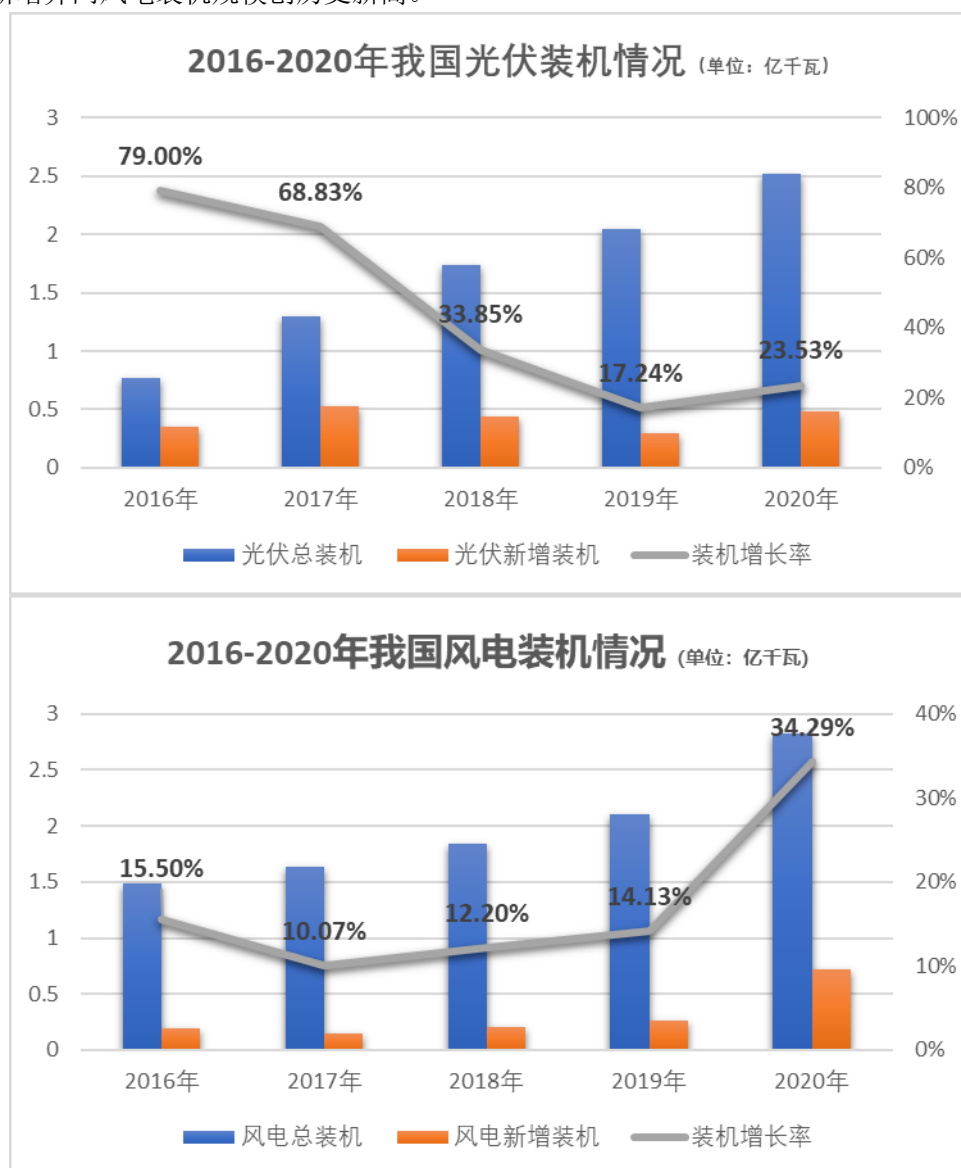
2020 年，全国全口径发电量同比增长 4.0%。其中，水电发电量为 13,552 亿千瓦时，同比增

长 4.1%；火电发电量为 51,743 亿千瓦时，同比增长 2.5%；核电发电量 3,662 亿千瓦时，同比增长 5.0%。并网风电和并网太阳能发电量分别为 4,665、2,611 亿千瓦时，同比分别增长 15.1%和 16.6%。

2020 年，我国可再生能源发电量达到 22,148 亿千瓦时，占全社会用电量的比重达到 29.5%，较 2012 年增长 9.5 个百分点，有力支撑我国非化石能源占一次能源消费比重达 15.9%，如期实现 2020 年非化石能源消费占比达到 15%的承诺。

### 3、新能源电力装机容量稳步增长

截至 2020 年底，全国全口径水电装机容量 3.7 亿千瓦、火电 12.5 亿千瓦、核电 0.5 亿千瓦、并网风电 2.8 亿千瓦、并网太阳能发电装机 2.5 亿千瓦。2020 年，全国新增发电装机容量 1.91 亿千瓦，同比增加 0.86 亿千瓦，其中新增并网风电、太阳能发电装机容量分别为 0.72 亿千瓦和 0.48 亿千瓦，新增并网风电装机规模创历史新高。



### 4、国家政策支持新能源电力行业发展

为进一步推进节能减排和可持续发展，我国政府出台了一系列政策以鼓励和支持可再生能源行业的发展，对光伏发电、风电行业发展进行规范与引导。近年来为促进光伏发电、风电等可再生能源的消纳，国家发改委、国家能源局又相继出台多项政策文件，涉及配额制、保障利用小时规定、跨区输送、促进当地消纳等多项措施。如 2016 年以来，国家发改委、国家能源局相继发布《国民经济和社会发展第十三个五年规划纲要》《太阳能发展“十三五”规划》《风电发展“十三

五”规划》等，阐述了“十三五”期间太阳能风力发电的指导方针、发展目标、重点任务和保障措施，体现国家对新能源电力的政策支持导向。

2020年12月，习近平主席在气候雄心峰会的讲话中提出，到2030年，中国单位国内生产总值二氧化碳排放将比2005年下降65%以上，非化石能源占一次能源消费比重将达到25%左右，森林蓄积量将比2005年增加60亿立方米，风电、太阳能发电总装机容量将达到12亿千瓦以上。

#### 5、技术进步推动新能源电力成本不断下降

我国新能源电力行业在经过较长时间发展后，在产业链各环节中的研发能力不断提升，技术创新不断加强，使得发电设备效率不断提升，成本不断下降。光伏方面，度电成本下降的主要因素是电站初始投资建设成本的降低及设备效率的提升。近三年光伏电池组件效率的提升、制造工艺的进步以及多晶组件、单晶组件等原材料价格下降等因素保证了光伏系统度电成本的下降；风电方面，得益于风电设备技术提升以及运营效率的提升，风电场单位度电成本进一步降低。

目前，我国已经在风光资源优质地区实现了平价上网，随着技术的进一步发展，规模化、集约化的用地和建设模式将为行业的健康有序发展提供更加有利的市场化推进方式。

### 3 公司主要会计数据和财务指标

#### 3.1 近3年的主要会计数据和财务指标

单位：元 币种：人民币

	2020年	2019年		本年比上年 增减(%)	2018年
		调整后	调整前		
总资产	14,321,756,533.84	12,015,052,608.28	1,084,175,560.46	19.20	1,300,511,306.40
营业收入	1,356,861,473.08	496,198,676.14	69,758,922.38	173.45	158,829,044.97
扣除与主营业务无关的业务收入和不具备商业实质的收入后的营业收入	574,298,040.37	/	/	/	/
归属于上市公司股东的净利润	56,367,302.95	-197,934,375.66	-226,524,190.81		-273,991,405.07
归属于上市公司股东的扣除非经常性损益的净利润	-17,579,623.49	-228,256,810.79	-228,256,810.79	92.30	-276,007,217.09
归属于上市公司股东的净资产	3,159,713,133.93	857,568,272.35	11,866,358.64	268.45	239,611,460.86
经营活动产生的现金流量净额	759,936,344.13	143,764,627.45	-132,968,606.44	428.60	-4,841,454.51
基本每股收益(元/股)	0.07	-0.40	-0.54	117.50	-0.66
稀释每股收益(元/股)	0.07	-0.40	-0.54	117.50	-0.66
加权平均净资产收益率(%)	3.53	-41.25	-181.03	增加44.78个百分点	-72.75

#### 3.2 报告期分季度的主要会计数据

单位：元 币种：人民币

	第一季度 (1-3月份)	第二季度 (4-6月份)	第三季度 (7-9月份)	第四季度 (10-12月份)
营业收入	281,403,228.69	382,336,502.31	358,545,919.05	334,575,823.03

归属于上市公司股东的净利润	-7,335,154.09	-2,529,214.03	37,880,306.50	28,351,364.57
归属于上市公司股东的扣除非经常性损益后的净利润	-30,189,496.60	-47,191,092.56	27,808,363.63	31,992,602.04
经营活动产生的现金流量净额	45,721,787.22	161,050,622.13	176,841,992.44	376,321,942.34

季度数据与已披露定期报告数据差异说明

√适用 □不适用

由于报告期内公司实施并完成了重大资产重组，根据《企业会计准则》的相关规定，公司对 2020 年度各季度财务数据进行了重述，重述数据与公司 2020 年度实际公开披露的数据存在一定差异。

#### 4 股本及股东情况

##### 4.1 普通股股东和表决权恢复的优先股股东数量及前 10 名股东持股情况表

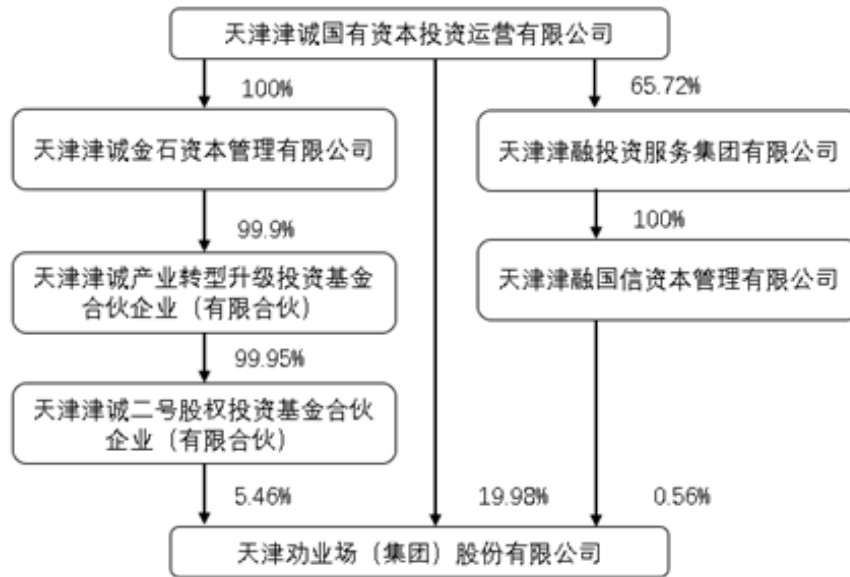
单位：股

截止报告期末普通股股东总数（户）						27,010	
年度报告披露日前上一月末的普通股股东总数（户）						25,867	
截止报告期末表决权恢复的优先股股东总数（户）						0	
年度报告披露日前上一月末表决权恢复的优先股股东总数（户）						0	
前 10 名股东持股情况							
股东名称 （全称）	报告期内增 减	期末持股数 量	比例 （%）	持有有限售 条件的股份 数量	质押或冻结 情况		股东 性质
					股 份 状 态	数 量	
天津津诚国有资本投资运营有限公司	189,078,638	243,996,794	19.98	189,078,638	无	0	国有法人
国开金融有限责任公司	149,625,590	149,625,590	12.25	149,625,590	无	0	国有法人
珠海普罗中欧新能源股权投资合伙企业（有限合伙）	93,241,680	93,241,680	7.63	93,241,680	无	0	未知
新疆金风科技股份有限公司	67,307,991	67,307,991	5.51	67,307,991	无	0	未知
天津津诚二号股权投资基金合伙企业（有限合伙）	66,702,186	66,702,186	5.46	66,702,186	无	0	其他
北信瑞丰基金管理有限公司	42,857,143	42,857,143	3.51	42,857,143	无	0	未知
上海电气（集团）总	42,431,489	42,431,489	3.47	42,431,489	无	0	国有

公司							法人
中日节能环保创业投资有限公司	37,036,049	37,036,049	3.03	37,036,049	无	0	未知
金风投资控股有限公司	33,653,978	33,653,978	2.76	33,653,978	无	0	未知
津联（天津）资产管理有限公司	0	20,180,082	1.65	0	无	0	国有法人
上述股东关联关系或一致行动的说明	天津津诚国有资本投资运营有限公司与天津津诚二号股权投资基金合伙企业（有限合伙）为一致行动人；新疆金风科技股份有限公司与金风投资控股有限公司为一致行动人						
表决权恢复的优先股股东及持股数量的说明	无						

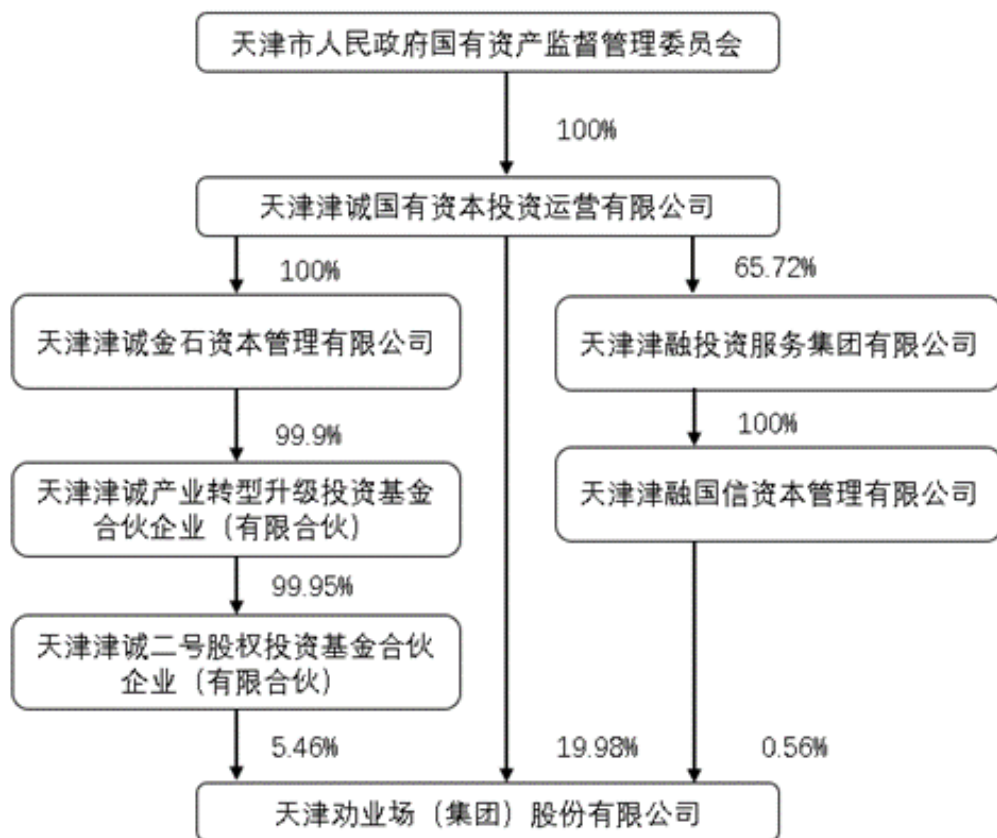
#### 4.2 公司与控股股东之间的产权及控制关系的方框图

√适用 □不适用



#### 4.3 公司与实际控制人之间的产权及控制关系的方框图

√适用 □不适用



#### 4.4 报告期末公司优先股股东总数及前 10 名股东情况

适用 不适用

#### 5 公司债券情况

适用 不适用

### 三 经营情况讨论与分析

#### 1 报告期内主要经营情况

2020年，公司完成发电量 22.82 亿千瓦时，比上年同期增加 9.85 亿千瓦时，同比增长 76.03%；实现利润总额 2.36 亿元，去年同期为-1.43 亿元；实现归属上市公司股东净利润 5,637 万元，去年同期为-1.98 亿元；实现基本每股收益 0.07 元，去年同期为-0.40 元。

#### 2 导致暂停上市的原因

适用 不适用

#### 3 面临终止上市的情况和原因

适用 不适用

#### 4 公司对会计政策、会计估计变更原因及影响的分析说明



适用 不适用

详见附注五、44“重要会计政策及会计估计”之“重要会计政策和会计估计的变更”

5 公司对重大会计差错更正原因及影响的分析说明

适用 不适用

6 与上年度财务报告相比，对财务报表合并范围发生变化的，公司应当作出具体说明。

适用 不适用

本公司将子公司国开新能源、天津劝业场集团南开百货有限公司、天津劝业场股份有限公司游艺商场、天津劝业场百货（集团）有限公司等纳入本报告期合并财务报表范围，具体情况详见“本附注八、合并范围的变更”及“本附注九、在其他主体中的权益”披露。