

公司代码：603776

转债代码：113609

公司简称：永安行

债券简称：永安转债

永安行科技股份有限公司

2021 年年度报告摘要

第一节 重要提示

- 1 本年度报告摘要来自年度报告全文，为全面了解本公司的经营成果、财务状况及未来发展规划，投资者应当到 www.sse.com.cn 网站仔细阅读年度报告全文。
- 2 本公司董事会、监事会及董事、监事、高级管理人员保证年度报告内容的真实性、准确性、完整性，不存在虚假记载、误导性陈述或重大遗漏，并承担个别和连带的法律责任。
- 3 公司全体董事出席董事会会议。
- 4 容诚会计师事务所（特殊普通合伙）为本公司出具了标准无保留意见的审计报告。

5 董事会决议通过的本报告期利润分配预案或公积金转增股本预案

公司拟以2021年度实施权益分派股权登记日登记的总股本扣除公司回购专户的股份数为基数，向全体股东每10股派发现金股利1元人民币（含税）。截至2022年3月31日，公司总股本233,425,866股，扣除同日回购专用证券账户持有的2,750,000股，以此计算合计拟派发现金红利23,067,586.60元（含税）。

在实施权益分派的股权登记日前，因可转债转股、回购股份、股权激励授予股份回购注销、重大资产重组股份回购注销等致使公司总股本发生变动的，公司拟采用现金分配总额不变原则，相应调整每股现金分红金额。

以上利润分配预案尚需经公司股东大会审议批准。

第二节 公司基本情况

1 公司简介

公司股票简况				
股票种类	股票上市交易所	股票简称	股票代码	变更前股票简称
A股	上海证券交易所	永安行	603776	-

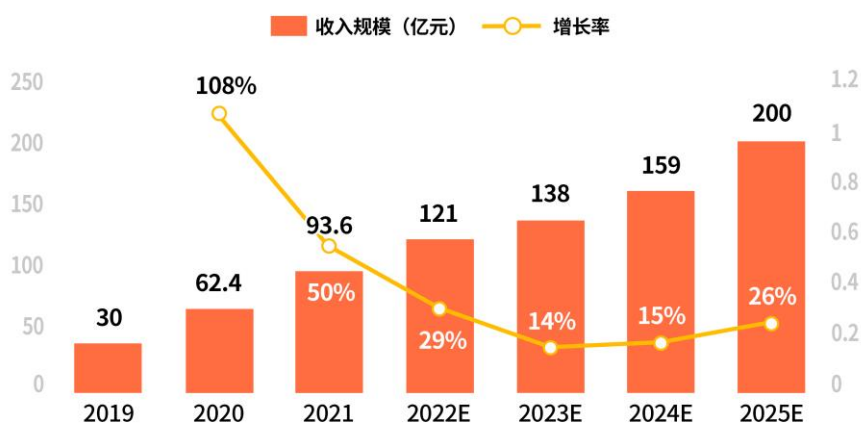
联系人和联系方式	董事会秘书	证券事务代表
姓名	董萍	都胜珂
办公地址	江苏省常州市新北区汉江路400号	江苏省常州市新北区汉江路400号
电话	0519-81282003	0519-81282003
电子信箱	eversafe@ibike668.com	eversafe@ibike668.com

2 报告期公司主要业务简介

(一) 共享出行行业

共享两轮出行行业在经过前几年的快速扩张阶段后，发展步伐减缓，竞争不断加剧，2021 年行业内融资事件较少，资本市场逐渐回归理性。尽管如此，由于共享出行契合中国城市建设及居民出行需求，共享电单车领域已成为新的竞争点，在没有公共交通接驳的短途路段，共享电单车明显更加便捷、优惠，共享出行的发展前景依然明朗。

2019-2025年中国共享电单车收入规模及预测



数据来源：艾媒咨询

数据显示，2021 年中国共享电单车的数量接近 400 万辆，其收入规模为 93.6 亿元，预计 2022 年突破一百亿。随着共享电单车投放规模持续扩大，以及大众共享出行意识的提升，共享电单车

的日常使用率进一步提高，预计 2025 年共享电单车收入规模将超过两百亿。调研数据显示，46.0% 中国共享电单车用户每周的使用频率大约在 3-5 次。随着各大平台逐渐扩大共享电单车的投放规模，共享电单车作为两轮出行工具的重要补充，市场价值有望进一步提高，消费者对共享电单车的需求将进一步得到激发。

永安行始终坚持“有桩有序”的运营模式，成功建立了和各级政府间的信任。在公共自行车的基础上，推出有桩有序的共享电动车和氢动车，组成了永安行在城市中独特的共享出行体系，形成全链路智能化运营，生态化协同，线下规范化车辆管理的经营管理模式，满足用户需求的同时维护好城市环境。新冠肺炎疫情防控期间，大部分城市减少或者暂停了公共交通的运营，永安行有桩公共自行车和共享电动车为当地通勤提供低风险的出行服务，有效缓解复工复产期间的交通瓶颈问题。

（二）氢能行业

氢气是已知密度最小的气体，比重远低于空气，扩散系数是汽油的 12 倍，发生泄漏后极易消散，不容易形成可爆炸气雾，爆炸下限浓度远高于汽油和天然气。因此，在开放空间情况下安全可控。

目前，全球主要国家高度重视氢能与燃料电池的发展，美国、日本、德国等发达国家已经将氢能上升到国家战略高度，氢能及燃料电池逐步成为全球能源技术革命的重要方向。我们国家为助力碳达峰、碳中和目标，深入推进能源生产和消费革命，构建清洁低碳、安全高效的能源体系，促进氢能产业高质量发展，根据《中华人民共和国国民经济和社会发展第十四个五年规划和 2035 年远景目标纲要》，加速推进我国能源清洁低碳转型，氢能产业将迎来重大发展机会。

氢能两轮车（氢动车）目前行业内外竞争企业较少，永安行率先推出共享氢动车，主要向城市提供无污染、高效率，高安全性的共享交通方式，今年还将向 C 端市场销售氢动车，氢动车将采用换氢模式，既解决用户的加氢难题，又可避免充电的安全隐患问题。

燃料电池也是公司业务的一个发展方向，公司已经形成了小功率燃料电池的规模化生产线，为氢动车、无人机等小功率产品提供服务，同时开始布局大功率燃料电池产品，为商用车和发电设备等大功率产品提供服务。

（一）公司主要业务

公司的主要业务是基于物联网和数据云技术的共享出行系统的研发、销售、建设、运营服务，同时依托永安行平台通过永安行 APP 向消费者提供共享出行服务及智慧生活服务。主要代表产品包括公共自行车系统、共享电动车系统、共享氢动车系统、共享汽车系统（新能源）、新一代公共

自行车系统等共享出行平台服务，以及智慧生活相关产品的销售和服务。



(二) 公司主要产品

种类	系列	产品示例	产品描述
氢动车	Y200		永安行共享氢动车，安全环保。车辆整车重量小于 32KG，行车时速每小时可达 23km/H，满氢通行续航约 70 公里，换氢仅需 10 秒，且不受寒热天气影响。采用低压储氢技术，安全环保可靠。
	Y400	 <p>长春花蓝</p>	永安行氢动车，采用低压储氢和换氢技术，安全环保可靠，智能网联，铝合金架构，整车重量 30KG 左右，行车时速每小时可达 23km/H，续航里程 60 公里，换氢仅需 10 秒。
		 <p>黑珍珠</p>	
		 <p>太空银</p>	
燃料电池	HE-300		最高输出功率为 330W，输出电压范围为 14-26V。

网约锁	KY3 家庭锁		支持指纹、密码、感应卡开锁等多种开锁方式，拥有远程报警提醒、虚位密码等多项黑科技，为用户提供金融级的安全防护。
	S300 网约锁		适用于网约房、人才及学生公寓、长租房的门锁管理，支持密码、App 小程序等多种开锁方式，为住客和房东上双“保险”，助力网约房管理新模式。
智能门磁			基于先进的 NB-IoT 蜂窝移动物联网连接技术的智能门开合监测装置。配备云平台和手机 APP，可实现 24 小时实时远程精准监控。适合于居家隔离、老人监护、冷链车管理等运用场景。
智能家居			依靠自身物联网大数据优势基础，通过大数据平台，网络通讯及智能云端技术，推出多种居家安全和居家养老服务产品，结合多种人工智能产品为养老机构、社区、家庭、酒店、人才公寓、学校及个人提供便捷智能服务。

（三）公司经营模式

公司已经形成以 DP 平台为数据处理核心，iBike 系统与 BOSS 系统为智能运营抓手，以永安行 APP 为终端，面向政府与消费者的产品销售体系。



1. 共享出行平台业务的收入模式

公司在城市提供固定点的自行车、电动车、氢动车、电动汽车等共享出行工具，通过永安行手机 APP 同时向用户提供共享出行服务的业务，按分时租赁的形式获取收入。

2. 共享出行系统运营服务模式

公司提供包括公共自行车系统、共享电动车系统等运营服务，即公司除了系统的设计、开发，相关设备和组件的采购、生产，系统的建设、安装、调试外，还在建设完成后持续提供系统的运营与管理服务，客户可以向公司连续购买服务，并在服务期内按照合同约定支付服务款项。

3. 共享出行系统的销售模式

公司提供包括公共自行车系统、共享电动车系统，根据合同，公司在完成深入调研，了解客户需求、区域特点和站点分布等程序后，负责相关设备和组件的采购、生产、系统的建设、安装，之后直接将定制完成的系统出售和移交给客户，不涉及系统的后续运营和管理，而由客户成立专门的运营公司或聘请其他主体来负责后期的运营服务。

4. 智慧生活业务的收入模式

公司基于永安行共享出行平台的技术和业务基础，为客户提供自主研发的智能管家机器人、智能锁、智能感知、管理系统等产品，通过物联网及数据云技术，对室内环境、安全监控、火灾

预防、家电运行状态等信息进行数据采集，再通过永安行平台为用户提供服务。这种业务一方面向用户销售系统产品，另一方面可为终端客户提供“套餐+定制化”的交互场景应用服务，为用户打造全新的智慧生活方式，这种服务广泛应用于居住安全、居家养老服务等。

5.氢能产品销售及服务收入模式

基于永安行共享出行平台的业务基础，一方面为客户提供共享氢动车出行，按分时租赁的形式获取收入。另一方面公司也会向客户销售氢动车、销售燃料电池、提供换氢服务等业务获取收入。

3 公司主要会计数据和财务指标

3.1 近 3 年的主要会计数据和财务指标

单位：元 币种：人民币

	2021年	2020年		本年比上年 增减(%)	2019年
		调整后	调整前		
总资产	4,812,405,471.47	4,938,955,846.41	4,938,955,846.41	-2.56	3,963,830,284.34
归属于上市公司股东的净资产	3,396,025,670.63	3,402,557,268.72	3,402,557,268.72	-0.19	2,703,533,566.03
营业收入	873,271,423.34	872,955,791.96	872,955,791.96	0.04	935,554,415.41
归属于上市公司股东的净利润	43,844,404.56	494,573,796.42	494,573,796.42	-91.13	500,563,028.19
归属于上市公司股东的扣除非经常性损益的净利润	38,020,243.00	123,769,939.05	123,769,939.05	-69.28	111,879,332.05
经营活动产生的现金流量净额	157,025,836.04	352,165,839.20	352,165,839.20	-55.41	392,136,580.97
加权平均净资产收益率(%)	1.31	16.86	16.86	减少15.55个百分点	20.26
基本每股收益(元/股)	0.20	2.21	2.66	-90.95	2.69
稀释每股收益(元/股)	0.20	2.18	2.61	-90.83	2.69

3.2 报告期分季度的主要会计数据

单位：元 币种：人民币

	第一季度 (1-3 月份)	第二季度 (4-6 月份)	第三季度 (7-9 月份)	第四季度 (10-12 月份)
营业收入	201,870,774.69	231,734,501.28	238,347,480.27	201,318,667.10
归属于上市公司股东的净利润	28,990,646.80	52,932,600.89	28,315,922.73	-66,394,765.86
归属于上市公司股东的扣除非经常性损益后的净利润	26,664,757.60	24,653,137.88	-22,417,629.85	9,119,977.37
经营活动产生的现金流量净额	11,707,573.88	117,242,243.21	45,706,995.68	-17,630,976.73

季度数据与已披露定期报告数据差异说明

适用 不适用

4 股东情况

4.1 报告期末及年报披露前一个月末的普通股股东总数、表决权恢复的优先股股东总数和持有特别表决权股份的股东总数及前 10 名股东情况

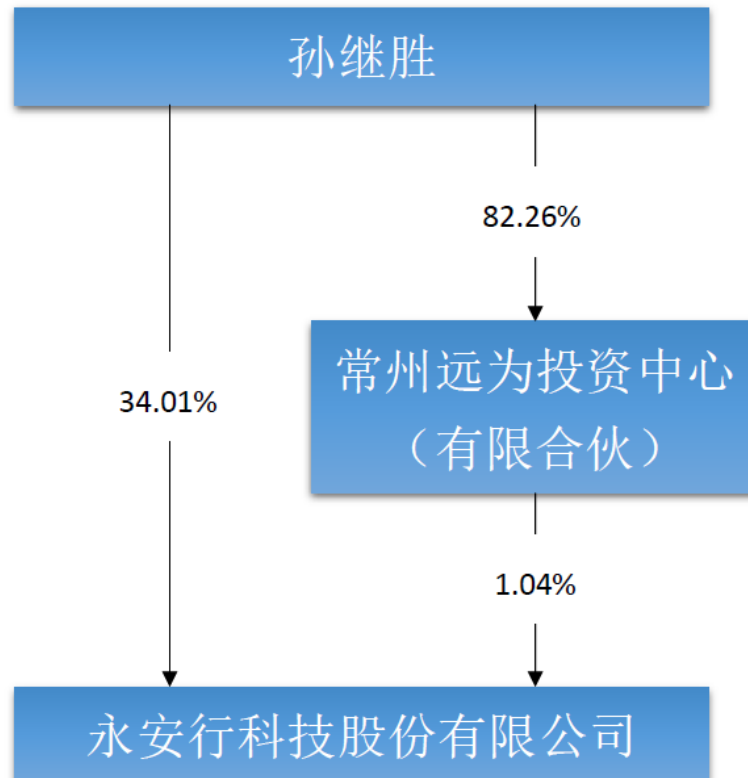
单位：股

截至报告期末普通股股东总数（户）						17,012	
年度报告披露日前上一月末的普通股股东总数（户）						17,736	
截至报告期末表决权恢复的优先股股东总数（户）						-	
年度报告披露日前上一月末表决权恢复的优先股股东总数（户）						-	
前 10 名股东持股情况							
股东名称 (全称)	报告期内增 减	期末持股数 量	比例 (%)	持有有限 售条 件的 股份 数量	质押、标记或冻结情 况		股东 性质
					股份 状态	数量	
孙继胜	13,233,349	79,400,092	34.01		质押	10,655,367	境内自然人
上海云鑫创业投资有 限公司	3,136,000	18,816,000	8.06		无		境内非国有法 人
陶安平	1,121,747	9,667,200	4.14		无		境内自然人
黄得云	654,357	8,833,843	3.78		无		境内自然人
索军	363,804	7,182,822	3.08		无		境内自然人
常州远为投资中心 (有限合伙)	406,424	2,438,544	1.04		无		其他
中国工商银行股份有	2,319,671	2,319,671	0.99		无		其他

限公司—诺安先锋混 合型证券投资基金							
顾育军	1,554,219	1,745,219	0.75		无		境内自然人
杨松丽	996,598	1,487,198	0.64		无		境内自然人
严献忠	840,000	1,280,000	0.55		无		境内自然人
上述股东关联关系或一致行动的说明	1、孙继胜先生与常州远为投资中心（有限合伙）为一致行动人；2、除此之外，未知其他股东是否存在关联关系，也未知其他股东之间是否属于《上市公司收购管理办法》中规定的一致行动人。						
表决权恢复的优先股股东及持股数量的说明	不适用						

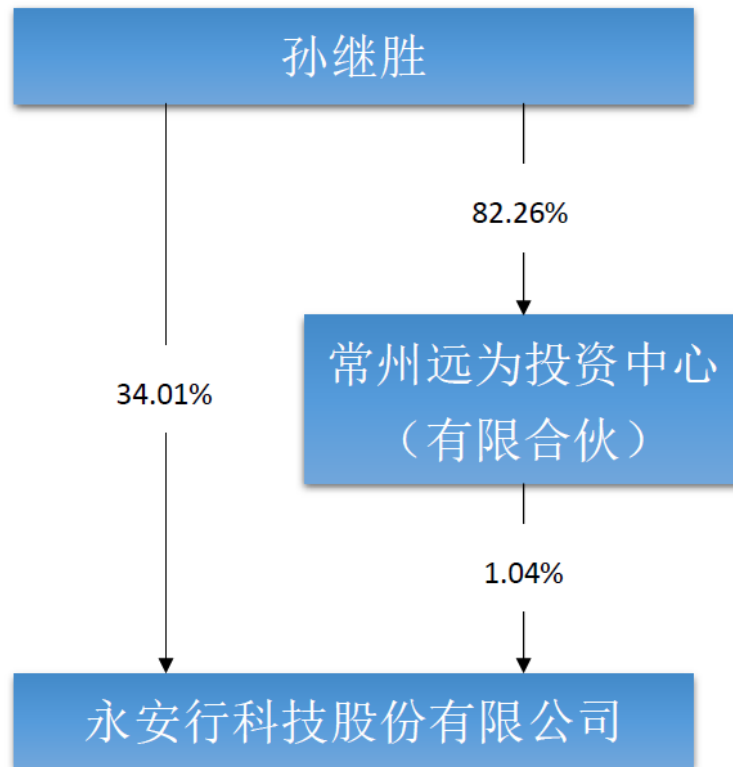
4.2 公司与控股股东之间的产权及控制关系的方框图

√适用 □不适用



4.3 公司与实际控制人之间的产权及控制关系的方框图

√适用 □不适用



4.4 报告期末公司优先股股东总数及前 10 名股东情况

适用 不适用

5 公司债券情况

适用 不适用

第三节 重要事项

1 公司应当根据重要性原则，披露报告期内公司经营情况的重大变化，以及报告期内发生的对公司经营情况有重大影响和预计未来会有重大影响的事项。

报告期内，公司实现营业收入 8.73 亿元，同比增加 0.04%；归属上市公司股东的净利润为 0.44 亿元，同比减少 91.13%；归属于上市公司股东的扣除非经常性损益的净利润为 0.38 亿元，同比减少 69.28%；归属于上市公司股东净资产为 33.96 亿元，同比减少 0.19%；基本每股收益 0.20 元/股，扣除非经常性损益后基本每股收益 0.17 元/股。

2 公司年度报告披露后存在退市风险警示或终止上市情形的，应当披露导致退市风险警示或终止上市情形的原因。

适用 不适用