

云南锡业股份有限公司 2021 年年度报告摘要

一、重要提示

本年度报告摘要来自年度报告全文，为全面了解本公司的经营成果、财务状况及未来发展规划，投资者应当到证监会指定媒体仔细阅读年度报告全文。

非标准审计意见提示

适用 不适用

董事会审议的报告期普通股利润分配预案或公积金转增股本预案

适用 不适用

是否以公积金转增股本

是 否

公司经本次董事会审议通过的普通股利润分配预案为：拟以 2021 年 12 月 31 日公司总股本 1,668,776,379 股，扣除公司已回购股份 22,974,427 股后的 1,645,801,952 股为基数，向全体股东每 10 股派发现金红利 1.10 元（含税），合计派发现金股利 181,038,214.72 元（含税）。除此之外，拟不送红股，不以资本公积金转增股本。2021 年度利润分配预案尚需提交公司 2021 年度股东大会审议通过后方可实施，存在一定的不确定性，敬请广大投资者关注公司后续公告并注意投资风险。

董事会决议通过的本报告期优先股利润分配预案

适用 不适用

二、公司基本情况

1、公司简介

股票简称	锡业股份	股票代码	000960
股票上市交易所	深圳证券交易所		
联系人和联系方式	董事会秘书	证券事务代表	
姓名	杨佳炜	马斯艺	
办公地址	云南省昆明市官渡区民航路 471 号	云南省昆明市官渡区民航路 471 号	
传真	0871-66287902	0871-66287902	
电话	0871-66287901	0871-66287901	
电子信箱	xygfzqb@qq.com	342748293@qq.com	

2、报告期主要业务或产品简介

（一）公司行业地位

公司是一个有着百年历史传承又承担着新时期发展使命的以锡为主有色金属全产业链企业，前身始于清光绪九年（1883年）朝廷拨官款建办的个旧厂务招商局，历经139年的发展，形成了锡、铜、锌、铟、锡材、锡化工及其他有色金属深加工纵向一体化的产业格局，拥有着锡行业内丰富的资源、最完整的产业链以及齐全的门类，为我国最大的锡生产加工基地。公司生产基地所在的个旧地区是中国锡资源最集中的地区之一，素有世界“锡都”美誉，公司拥有的锡、铟资源储量均位居全球第一，成就了公司锡、铟双龙头产业地位。

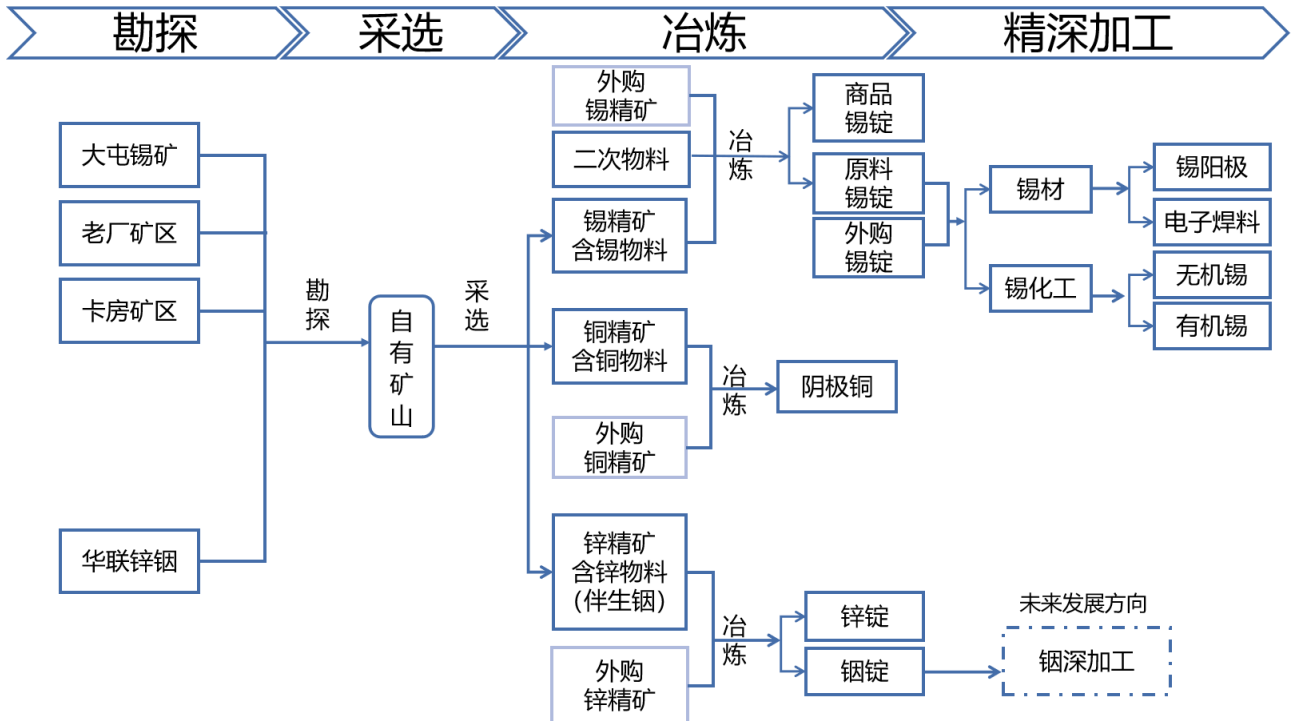
2005年以来，公司锡产销量已16年位居全球第一，占有全球锡市场最大份额。公司根据自身产销量和行业协会公布的相关数据测算，2021年公司锡金属市场国内锡市场占有率49.31%，较2020年上升1.16个百

分点，全球锡市场占有率23.91%，较去年上升1.33个百分点。

(二) 公司主要业务

报告期内，公司的主营业务为锡、锌、铜、铟等金属矿的勘探、开采、选矿和冶炼及锡的深加工。

公司产业价值链如下图所示：



备注：上图所列产品为公司主要产品，不含采选冶炼副产品。

(三) 公司主要产品及用途

公司主要产品有锡锭、阴极铜、锌锭、铟锭、锡材和锡化工产品等1000多个规格品种。具体产品如下：

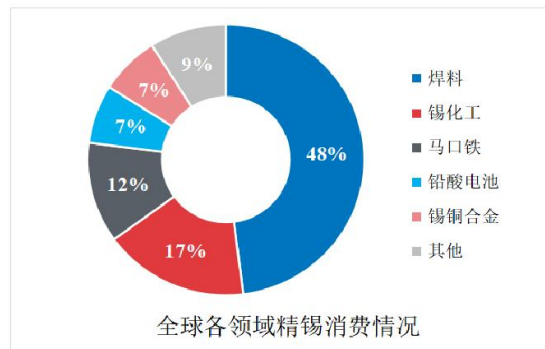
1、锡相关产品

锡为银白色金属，具有熔点低、延展性好、质软、耐弱酸弱碱腐蚀、无毒等特性，易与许多金属形成合金，锡及其合金有很好的油膜滞留能力，在工业和人们的生活中有着广泛的运用，为现代工业不可或缺的关键稀有金属。公司现有锡相关主要产品主要为：锡锭、锡材及锡化工。

➤ 锡 锭

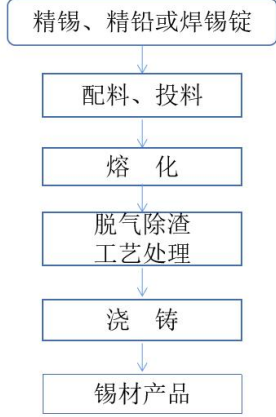



精锡主要用于生产锡箔、锡板、锡球等压延加工产品，作锡镀层（马口铁）、生成锡合金、锡焊料、锡制器具和工艺品，生产各种化工产品、浮法玻璃生产线作玻璃的载体。



数据来源：国际锡业协会ITA

➤ 锡材




公司锡材产品主要为无铅锡焊料、锡阳极、焊锡条、焊锡丝、锡基球形焊粉，锡合金、焊锡膏、BGA焊锡球等。相关产品用途如下：

主要产品	用 途
无铅锡焊料	该类产品主要用于电子行业的软钎焊、散热器及五金等各行业波峰焊、浸焊等精密焊接、特殊焊接工艺以及喷涂、电镀等。
锡阳极	该类产品主要用于电镀行业做阳极，如马口铁电镀、PCB电镀、线路板电镀。
锡铅焊料	该类产品主要用于机械焊接，电子电器产品电路板生产、民用产品的部件焊接等。
锡合金	该类产品主要用于高速蒸汽机、涡轮机、透平压缩机、内燃机、汽车等的轴承及轴衬。
焊锡膏	该类产品主要应用于SMT、点涂、喷射等工艺，是实现微焊接的关键材料。
BGA焊锡球	该类产品主要用于电子产品的插座，芯片的封装，返修芯片植球，电子元器件的连接定位焊接。


下游场景应用



电子、电路板封装



工艺品、珠宝

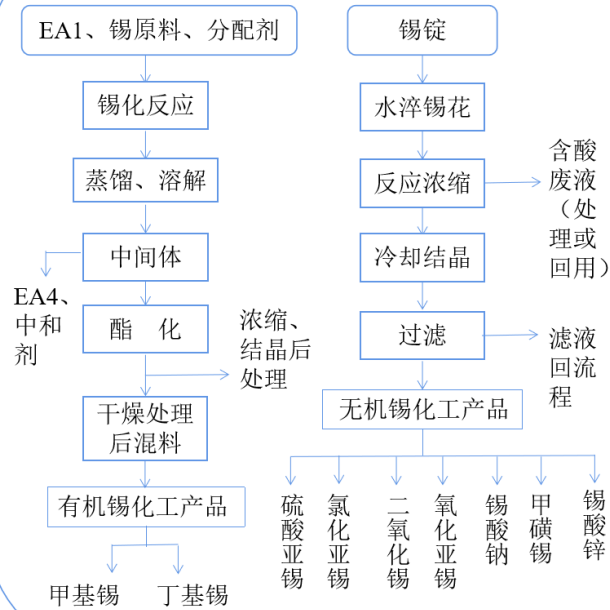


电力、路线系统



光伏、太阳能

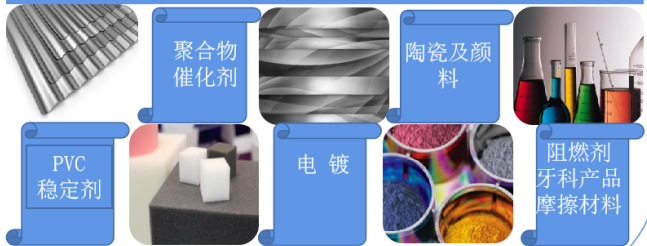
➤ 锡化工



公司锡化工主要产品为有机锡化工产品和无机锡化工产品，相关产品主要用途如下：

主要 产品	用 途
有机锡化 工产品	主要包括甲基锡和丁基锡两大类产品，用于PVC制品、工程物料、医药食品包装、玻璃镀膜、医药中间体、轮船涂层、低辐射玻璃、聚氨酯催化剂、承压玻璃容器增强喷涂、汽车电泳漆催化剂。
无机锡化 工产品	主要包括硫酸亚锡、氧化亚锡、二氧化锡等七大类产品，用于酸性电镀、蓄电池、电路板、液晶显示器、化学反应还原剂、染发膏添加剂、电子元器件镀锡、高端阻燃等方面。

下游场景应用



2、阴极铜

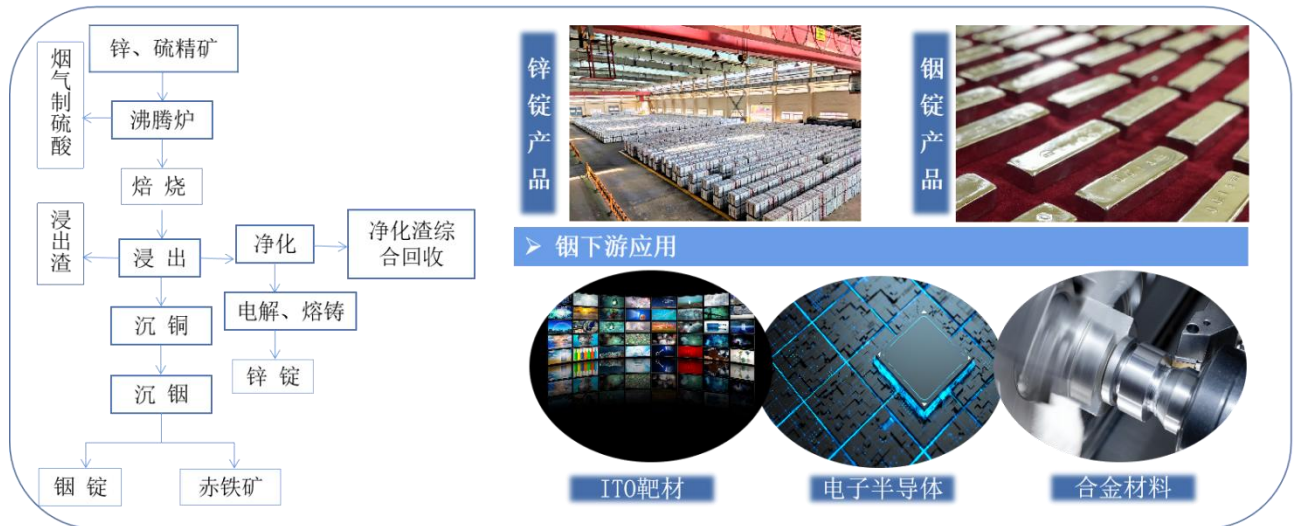
阴极铜为玫瑰红色金属，柔软，有金属光泽，富裕延展性，易弯曲、强度较好，有良好的导电性和导热性，铜及其化合物无磁性。阴极铜主要在电子、电器、造船、建筑、汽车工业、国防工业及各种冷凝剂、换热器等方面有特定的用途。



3、锌锭、钢锭

锌为银白色略带淡蓝色金属，化学性质活泼，在室温下性较脆，主要用于钢材和钢结构的表面镀层（如镀锌板），生产锌合金，做锌锰电池以及锌空气蓄电池，广泛应用于钢铁、冶金、机械、电气、化工、轻工、军事和医药等领域。

钢为银白色并略带淡蓝色的金属，质地柔软，可塑性强，有延展性，可压成片，可与许多金属、非金属形成合金、化合物。用于生产ITO靶材（用于生产液晶显示器和平板屏幕），在电子半导体、焊料和合金、高温真空缝隙填充材料、医学扫描剂有广泛应用。



3、主要会计数据和财务指标

(1) 近三年主要会计数据和财务指标

公司是否需追溯调整或重述以前年度会计数据

√ 是 □ 否

追溯调整或重述原因

会计政策变更;会计差错更正

单位：元

	2021 年末	2020 年末	本年末比	2019 年末
--	---------	---------	------	---------

				上年末增 减		
		调整前	调整后	调整后	调整前	调整后
总资产	40,981,474,130.54	37,459,093,441.53	37,459,093,441.53	9.40%	35,137,313,216.20	35,137,313,216.20
归属于上市公司股东的净资产	15,518,768,349.83	12,936,184,503.97	12,661,087,703.97	22.57%	12,402,908,827.03	12,402,908,827.03
	2021年	2020年		本年比上 年增减	2019年	
		调整前	调整后	调整后	调整前	调整后
营业收入	53,844,324,139.38	44,795,277,936.97	44,795,277,936.97	20.20%	42,887,232,439.68	42,887,232,439.68
归属于上市公司股东的净利润	2,816,989,678.49	690,392,010.38	690,392,010.38	308.03%	849,350,120.18	849,350,128.18
归属于上市公司股东的扣除非经常性损益的净利润	2,873,732,817.21	608,506,523.61	608,506,523.61	372.26%	823,538,178.86	823,538,178.86
经营活动产生的现金流量净额	2,914,970,491.91	2,037,994,026.14	2,037,994,026.14	43.03%	2,100,877,375.30	2,100,877,375.30
基本每股收益 (元/股)	1.7116	0.4195	0.4195	308.01%	0.5126	0.5126
稀释每股收益 (元/股)	1.7116	0.4195	0.4195	308.01%	0.5126	0.5126
加权平均净资产 收益率	19.99%	5.45%	5.45%	14.54%	6.92%	6.92%

会计政策变更的原因及会计差错更正的情况

1、会计政策的变更

本公司于2021年4月13日董事会会议批准，自2021年1月1日起执行财政部2018年修订的《企业会计准则第21号——租赁》（财会〔2018〕35号）。根据累积影响数，调整使用权资产、租赁负债、年初留存收益及财务报表其他相关项目金额，对可比期间信息不予调整。会计政策变更导致影响如下：

会计政策变更的内容和原因	受影响的报表项目名称	金额（单位：元）
因执行新租赁准则，增加使用权资产和租赁负债	使用权资产	288,129,839.11
	一年内到期的非流动负债	148,282,103.56
	租赁负债	139,847,735.55

2、前期会计差错更正

(1) 追溯重述法

会计差错更正的内容	处理程序	受影响的各个比较期间报表项目名称	累积影响数（元）
个旧市自然资源局对个旧矿山各采矿权以前年度应缴矿产资源补偿费进行整理、核实，由于锡业股份各采矿权的矿产资源补偿费均由云南锡业集团（控股）有限责任公司统一缴纳后再向矿权主体单位收取。根据核定结果，云南锡业集团（控股）有限责任公司缴纳的以前年度矿产资源补偿费中，应由锡业股份承担的矿产资源补偿费为275,096,800.00元。	本期采用追溯重述法对该项前期会计差错进行更正，合并资产负债表和母公司资产负债表需同时调减期初留存收益及调增期初其他应付款。	其他应付款、未分配利润	275,096,800.00

锡业股份对上述前期会计差错进行更正，需调整2007-2016年合并及母公司财务报表其他应付款、盈余公积、未分配利润、管理费用科目，需调整2017-2020年合并及母公司财务报表其他应付款、盈余公积、未分配利润科目。			
---	--	--	--

(2) 前期会计差错更正对2020年资产负债表的影响

对合并资产负债表的影响

单位：元

项目	2020年12月31日		
	调整前金额	调整数	调整后金额
其他应付款	411,311,098.56	275,096,800.00	686,407,898.56
盈余公积	441,526,653.26	-16,854,030.00	424,672,623.26
未分配利润	2,462,068,574.37	-258,242,770.00	2,203,825,804.37

对母公司资产负债表的影响

单位：元

项目	2020年12月31日		
	调整前金额	调整数	调整后金额
其他应付款	460,798,411.47	275,096,800.00	735,895,211.47
盈余公积	441,526,653.26	-16,854,030.00	424,672,623.26
未分配利润	-1,051,782,663.18	-258,242,770.00	-1,310,025,433.18

(2) 分季度主要会计数据

单位：元

	第一季度	第二季度	第三季度	第四季度
营业收入	13,915,485,648.86	15,542,966,814.25	13,755,960,258.79	10,629,911,417.48
归属于上市公司股东的净利润	328,951,548.67	630,947,433.78	835,750,691.01	1,021,340,005.04
归属于上市公司股东的扣除非经常性损益的净利润	327,246,465.95	626,242,883.55	879,008,075.61	1,041,235,392.01
经营活动产生的现金流量净额	-307,415,503.93	168,718,872.78	261,837,964.65	2,791,829,158.41

上述财务指标或其加总数是否与公司已披露季度报告、半年度报告相关财务指标存在重大差异

是 否

4、股本及股东情况

(1) 普通股股东和表决权恢复的优先股股东数量及前10名股东持股情况表

单位：股

报告期末普通股股东总数	88,873	年度报告披露日前一个月末普通股股东总数	68,899	报告期末表决权恢复的优先股股东总数	0	年度报告披露日前一个月末表决权恢复的优先股股东总数	0
前10名股东持股情况							
股东名称	股东性质	持股比例	持股数量	持有有限售条件的股份数量	质押、标记或冻结情况		
					股份状态	数量	
云南锡业集团有限责任公司	国有法人	32.52%	542,607,311	0	质押	265,650,000	
云南锡业集团(控股)有限	国有法人	10.66%	177,922,654	0	质押	65,500,000	

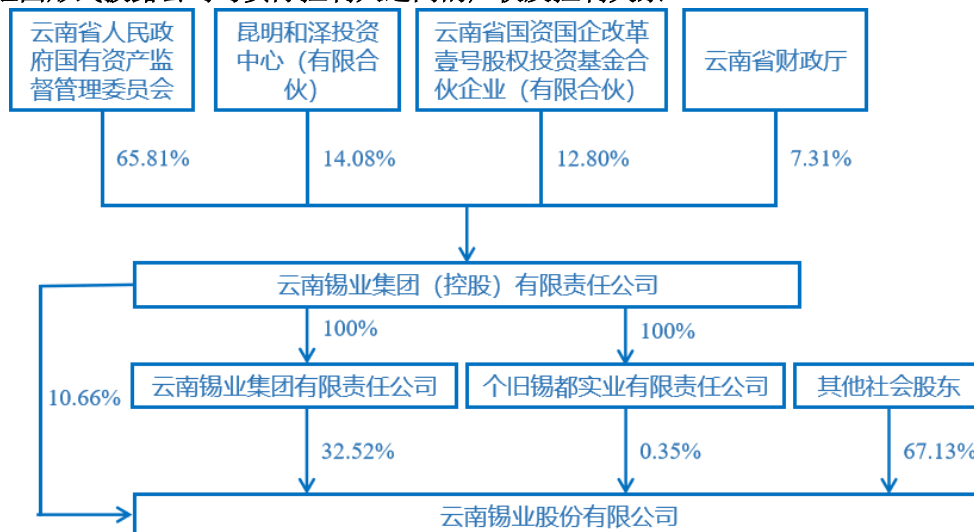
责任公司						
香港中央结算有限公司	境外法人	2.45%	40,940,732	0		
华融瑞通股权投资管理有限公司	国有法人	1.80%	30,002,306	0		
陆贵新	境内自然人	0.55%	9,200,000	0		
中国工商银行股份有限公司—广发多因子灵活配置混合型证券投资基金	国有法人	0.52%	8,625,369	0		
山东省国有资产投资控股有限公司	国有法人	0.37%	6,164,500	0		
个旧锡都实业有限责任公司	国有法人	0.35%	5,909,801	0		
中国农业银行股份有限公司—中证500交易型开放式指数证券投资基金	国有法人	0.33%	5,564,793	0		
林泗华	境内自然人	0.32%	5,400,000	0		
上述股东关联关系或一致行动的说明	1、云南锡业集团有限责任公司为本公司的控股股东，所持股份性质为国有法人股； 2、云南锡业集团（控股）有限责任公司为本公司控股股东的母公司（一致行动人），所持股份性质为国有法人股； 3、个旧锡都实业有限责任公司为云南锡业集团（控股）有限责任公司的全资子公司，为本公司控股股东的一致行动人，所持股份性质为国有法人股。					
参与融资融券业务股东情况说明（如有）	1、云南锡业集团有限责任公司通过普通证券账户持有本公司股份 356,247,311 股，通过信用证券账户持有本公司股份 186,360,000 股； 2、云南锡业集团（控股）有限责任公司通过普通证券账户持有本公司股份 163,688,120 股，通过信用证券账户持有本公司股份 14,234,534 股。					

(2) 公司优先股股东总数及前 10 名优先股股东持股情况表

适用 不适用

公司报告期无优先股股东持股情况。

(3) 以方框图形式披露公司与实际控制人之间的产权及控制关系



5、在年度报告批准报出日存续的债券情况

适用 不适用

(1) 债券基本信息

债券名称	债券简称	债券代码	发行日	到期日	债券余额（万元）	利率
云南锡业股份有限公司2020年度第一期中期票据	20云锡股MTN001	102000663	2020年04月10日	2023年04月14日	619,275,000	4.50%

(2) 债券最新跟踪评级及评级变化情况

中诚信国际信用评级有限责任公司于2019年7月16日评定云南锡业股份有限公司主体信用等级为AA⁺，评级展望稳定；评定“云南锡业股份有限公司2020年度第一期中期票据”的债项信用等级为AA⁺。2021年7

月14日，中诚信国际信用评级有限责任公司出具《云南锡业股份有限公司2021年度跟踪评级报告》（信评委函字【2021】跟踪2763号），维持公司主体信用等级为AA⁺，评级展望为稳定，“20云锡股MTN001”的债项信用等级为AA⁺级。

(3) 截至报告期末公司近 2 年的主要会计数据和财务指标

单位：万元

项目	本报告期末	上年末	本报告期末比上年末增减
流动比率	1.09	0.85	28.24%
资产负债率	58.22%	61.53%	-3.31%
速动比率	0.58	0.55	5.45%
	本报告期	上年同期	本报告期比上年同期增减
扣除非经常性损益后净利润	287,373	60,851	372.26%
EBITDA 全部债务比	23.29%	12.04%	11.25%
利息保障倍数	5.69	2.32	145.26%
现金利息保障倍数	3.32	3.2	3.75%
EBITDA 利息保障倍数	7.43	3.75	98.13%
贷款偿还率	100.00%	100.00%	0.00%
利息偿付率	100.00%	100.00%	0.00%

三、重要事项

无