

公司代码：605298

证券简称：必得科技

江苏必得科技股份有限公司
2021 年年度报告摘要

第一节 重要提示

- 1 本年度报告摘要来自年度报告全文，为全面了解本公司的经营成果、财务状况及未来发展规划，投资者应当到 www.sse.com.cn 网站仔细阅读年度报告全文。
- 2 本公司董事会、监事会及董事、监事、高级管理人员保证年度报告内容的真实性、准确性、完整性，不存在虚假记载、误导性陈述或重大遗漏，并承担个别和连带的法律责任。
- 3 公司全体董事出席董事会会议。
- 4 容诚会计师事务所（特殊普通合伙）为本公司出具了标准无保留意见的审计报告。
- 5 董事会决议通过的本报告期利润分配预案或公积金转增股本预案

1、公司拟以权益分派实施时股权登记日登记的总股本为基数，向全体股东每 10 股派发现金股利人民币 4 元（含税）。截至 2021 年 12 月 31 日，公司总股本为 10,800 万股，以此计算共计派发现金股利人民币 4,320 万元（含税），本年度公司现金分红（包括中期已分配的现金红利）比例为 51.11%。

2、公司拟向全体股东以资本公积转增股本，每 10 股转增 3 股，截至 2021 年 12 月 31 日，公司总股本 10,800 万股，以此计算合计转增股本 3,240 万股，本次转增股本后，公司的总股本为 14,040 万股。

该分配预案尚需经公司2021年年度股东大会审议通过后实施。

第二节 公司基本情况

1 公司简介

公司股票简况				
股票种类	股票上市交易所	股票简称	股票代码	变更前股票简称
A股	上海证券交易所	必得科技	605298	无

联系人和联系方式	董事会秘书	证券事务代表
姓名	汤双喜	孙喻钰
办公地址	江苏省无锡市江阴市月城镇月翔路27号	江苏省无锡市江阴市月城镇月翔路27号
电话	0510-86592288	0510-86592288
电子信箱	tangshuangxi@bidekeji.com	sunyuyu@bidekeji.com

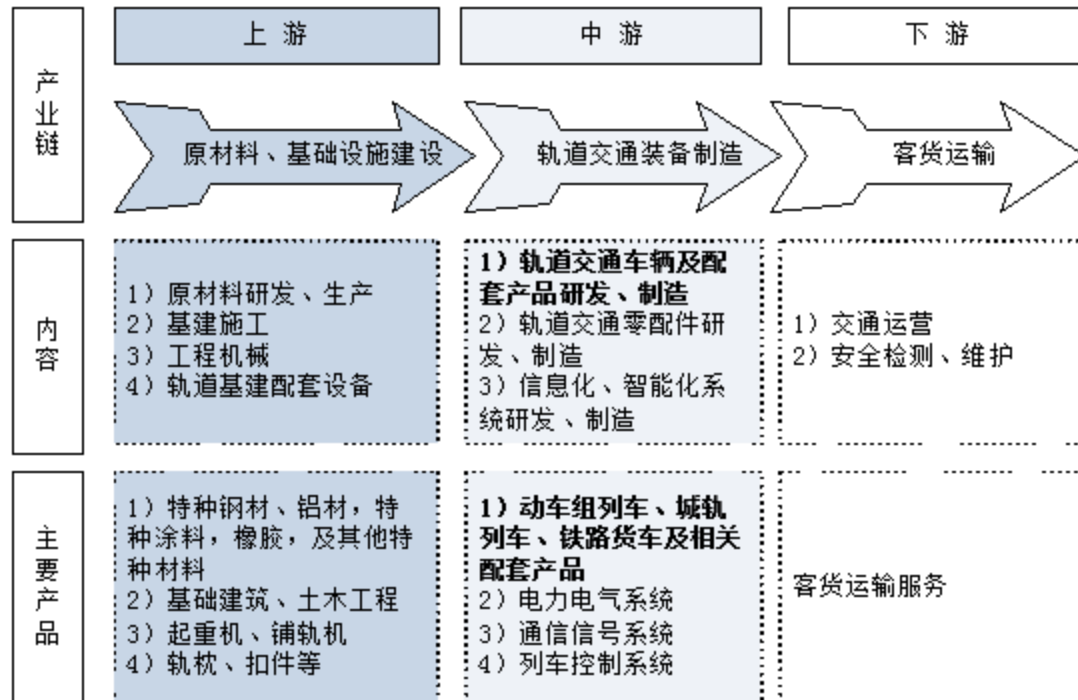
2 报告期公司主要业务简介

轨道交通是指运营车辆需要在特定轨道上行驶的一类交通工具或运输系统。

根据服务范围差异，轨道交通一般分为国家铁路系统（干线铁路系统）、城际轨道交通（城际铁路系统）和城市轨道交通三大类。国家铁路系统主要承担区域对外的中长距离客货运输；城际铁路主要承担区域内部各城市、城镇之间的旅客运输；城市轨道交通主要为城市及城市圈范围内提供公共客运服务。

根据时速的差异，轨道交通一般分为高速铁路系统（时速高于 250km/h）、快速铁路系统（时速在 160km/h-250km/h 之间）及普速铁路（时速低于 160 km/h）三级。

轨道交通是属于集多专业、多工种于一身的复杂系统，通常由轨道路线、车辆、车站、维护检修基地、供变电、通信信号、指挥控制中心等组成。概括而言，轨道交通产业链包括上游的原材料研发生产、基础设施建设，中游的轨道交通装备制造，以及下游的客货运输，具体如下：



包括轨道交通车辆及其配套产品在内的轨道交通装备是轨道交通的核心之一。与此同时，轨道交通装备制造是轨道交通产业的核心环节。

目前我国是全球高铁行业相关实力最强的国家，拥有全球规模最大的高铁网络。根据数据显示，2021 年中国高铁建成里程稳居全球第一，达到了 2168 公里。截止到 2021 年底，全国铁路营业里程突破 15 万公里；其中高铁超过 4 万公里，可以环绕地球赤道一整圈。

公司成立以来专注于中高速动车组列车、城轨列车等轨道交通车辆配套产品的研发、生产与销售，主要产品包括车辆通风系统、电缆保护系统和智能控制撒砂系统等系统化、系列化产品及其他轨道交通车辆配套产品。

经过多年的创新发展，公司在产品种类、产品结构、生产工艺、新材料应用、技术服务等方面不断优化升级，自主研发了多个技术水平行业领先的系统化、系列化产品，在生产工艺方面先后通过多项权威国际认证，包括国际铁路行业质量管理体系认证（ISO/TS22163：2017）、DIN6701 粘接体系认证、EN15085-2 轨道车辆焊接体系认证、美国 CWF 焊接体系认证、国际铁路行业标准认证体系证书等。

凭借优秀的产品品质、专业的技术和周到的服务，公司与中车青岛、中车长春、中车唐山、北京地铁、四方庞巴迪等国内主要整车制造厂商长期保持良好的合作关系。公司产品已被广泛应用于国内外多种型号动车组列车以及北京、上海、广州、深圳、南京、苏州、成都、沈阳、青岛、

土耳其伊兹密尔、新加坡、印度孟买、印度诺伊达等城市地铁车辆。

公司自成立以来一直专注于轨道交通车辆配套产品领域，主营业务未发生重大变化

3 公司主要会计数据和财务指标

3.1 近 3 年的主要会计数据和财务指标

单位：万元 币种：人民币

	2021年	2020年	本年比上年 增减(%)	2019年
总资产	111,543.847578	63,273.110762	76.29	59,532.24
归属于上市公司股东 的净资产	96,751.093445	53,427.872658	81.09	47,028.09
营业收入	30,070.237074	34,749.959789	-13.47	31,280.81
归属于上市公司股东 的净利润	8,452.608204	10,449.780554	-19.11	11,012.92
归属于上市公司股东 的扣除非经常性 损益的净利润	8,410.91	9,912.39	-15.15	10,696.8
经营活动产生的现金 流量净额	10,100.798205	5,469.468541	84.68	4,333.95
加权平均净资产收 益率(%)	15.30	20.80	减少5.5个百分点	25.29
基本每股收益(元 /股)	0.82	1.29	-36.43	1.36
稀释每股收益(元 /股)	0.82	1.29	-36.43	-

3.2 报告期分季度的主要会计数据

单位：万元 币种：人民币

	第一季度 (1-3 月份)	第二季度 (4-6 月份)	第三季度 (7-9 月份)	第四季度 (10-12 月份)
营业收入	5,781.36	10,103.01	4,863.29	9,322.58
归属于上市公司股东的净利润	866.52	3,834.92	1,059.28	2,691.89
归属于上市公司股东的扣除非 经常性损益后的净利润	867.94	3,831.15	1,045.63	2,666.19
经营活动产生的现金流量净额	-2,473.95	3,251.52	305.80	9,017.43

季度数据与已披露定期报告数据差异说明

适用 不适用

4 股东情况

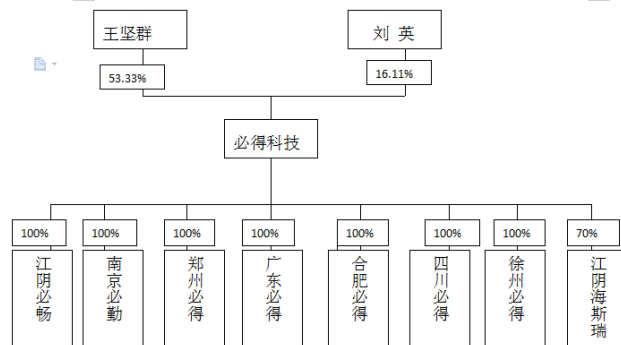
4.1 报告期末及年报披露前一个月末的普通股股东总数、表决权恢复的优先股股东总数和持有特别表决权股份的股东总数及前 10 名股东情况

单位：万股

截至报告期末普通股股东总数（户）					11,630		
年度报告披露日前一月末的普通股股东总数（户）					10,875		
截至报告期末表决权恢复的优先股股东总数（户）					0		
年度报告披露日前一月末表决权恢复的优先股股东总数（户）					0		
前 10 名股东持股情况							
股东名称 （全称）	报告期内 增减	期末持 股数量	比例 （%）	持有有 限售条 件的股 份数量	质押、标记或冻结 情况		股东 性质
					股份 状态	数量	
王坚群		5,760	53.33	5,760	无		境内自 然人
刘英		1,740	16.11	1,740	无		境内自 然人
江阴联成投资企业（有 限合伙）		600	5.56	600	无		境内非 国有法 人
曾亚狮	33.1289	33.1289	0.31		无		境内自 然人
李尹红	17.8798	17.8798	0.17		无		境内自 然人
法国兴业银行	15.23	15.23	0.14		无		境外法 人
高劲松	15	15	0.14		无		境内自 然人
李顺志	12.37	12.37	0.11		无		境内自 然人
赵刚	12	12	0.11		无		境内自 然人
陈明	11.53	11.53	0.11		无		境内自 然人
上述股东关联关系或一致行动的 说明		无					
表决权恢复的优先股股东及持股 数量的说明		无					

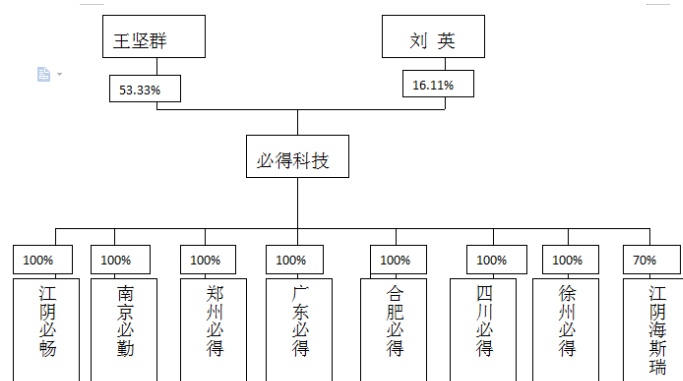
4.2 公司与控股股东之间的产权及控制关系的方框图

适用 不适用



4.3 公司与实际控制人之间的产权及控制关系的方框图

适用 不适用



4.4 报告期末公司优先股股东总数及前 10 名股东情况

适用 不适用

5 公司债券情况

适用 不适用

第三节 重要事项

1 公司应当根据重要性原则，披露报告期内公司经营情况的重大变化，以及报告期内发生的对公司经营情况有重大影响和预计未来会有重大影响的事项。

截至 2021 年 12 月 31 日，公司总资产 1,115,438,475.78 元，比上期期末增长 76.29%，归属于母公司股东的净资产 967,510,934.45 元，比上期期末增长 81.09%；在本报告期实现营业收入 300,702,370.74 元，比上年同期下降 13.47%，归属于母公司股东的净利润 84,526,082.04 元，比上年同期下降 19.11%。

2 公司年度报告披露后存在退市风险警示或终止上市情形的，应当披露导致退市风险警示或终止上市情形的原因。

适用 不适用