

公司代码：600070

公司简称：浙江富润

浙江富润数字科技股份有限公司
2021 年年度报告摘要

第一节 重要提示

- 1 本年度报告摘要来自年度报告全文，为全面了解本公司的经营成果、财务状况及未来发展规划，投资者应当到 www.sse.com.cn 网站仔细阅读年度报告全文。
- 2 本公司董事会、监事会及董事、监事、高级管理人员保证年度报告内容的真实性、准确性、完整性，不存在虚假记载、误导性陈述或重大遗漏，并承担个别和连带的法律责任。
- 3 公司全体董事出席董事会会议。
- 4 天健会计师事务所（特殊普通合伙）为本公司出具了带有强调事项段、持续经营重大不确定性段落、其他信息段落中包含其他信息未更正重大错报说明的无保留意见的审计报告，公司董事会、监事会对相关事项已有详细说明，请投资者注意阅读。
- 5 董事会决议通过的本报告期利润分配预案或公积金转增股本预案
公司 2021 年度拟不进行利润分配，不进行资本公积金转增股本。

第二节 公司基本情况

1 公司简介

| 公司股票简况 | | | | |
|--------|---------|------|--------|---------|
| 股票种类 | 股票上市交易所 | 股票简称 | 股票代码 | 变更前股票简称 |
| A 股 | 上海证券交易所 | 浙江富润 | 600070 | 无 |

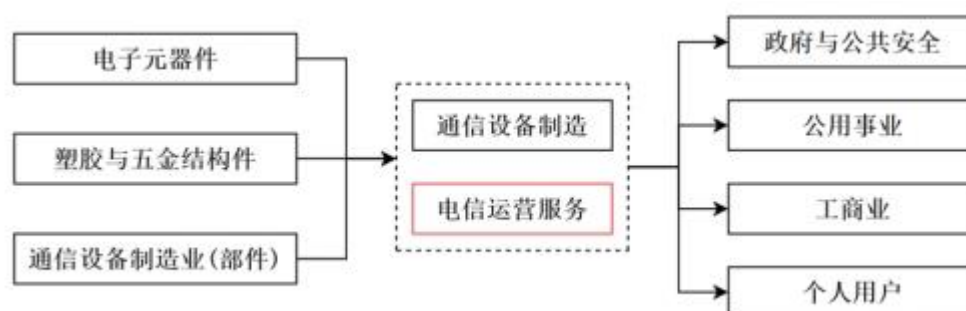
| 联系人和联系方式 | 董事会秘书 | 证券事务代表 |
|----------|---------------------------------------|--------|
| 姓名 | 张玉兰 | |
| 办公地址 | 浙江省诸暨市陶朱南路12号 | |
| 电话 | 0575-87015763 | |
| 电子信箱 | zjfr600070@126.com或 frdjtx@163.com | |

2 报告期公司主要业务简介

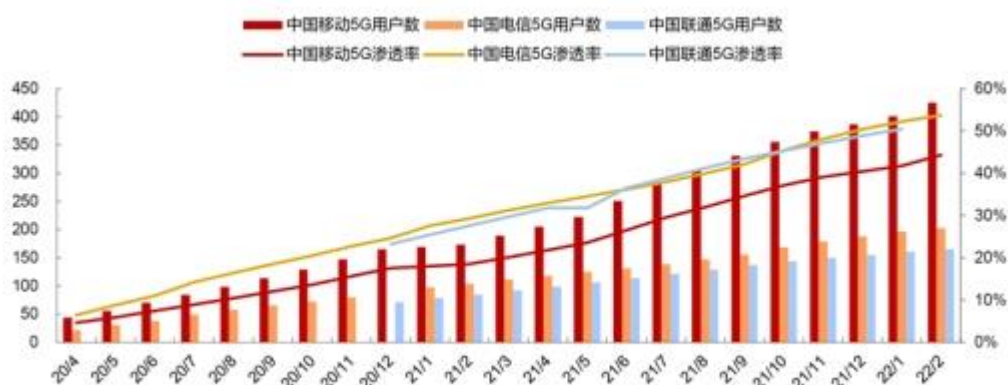
1、公司全资子公司泰一指尚所处的细分行业为互联网营销、大数据分析服务。报告期内，互联网广告营销行业市场竞争加剧，广告主压价情况严重，而头部投放平台的媒体资源采购成本又

逐年上升，导致毛利率不断下降。加上受新冠肺炎疫情影响，广告主的投放意愿减弱，更让行业在夹缝中生存。

2、公司下属卡赛科技主要开展 5G 用户发展、资费收益提升、存量产品共建等业务，属于通信行业中的电信运营服务，其在产业链中位置如下图：



2021 年 3 月，《国民经济和社会发展第十四个五年规划和 2035 年远景目标纲要》提出要加快 5G 网络规模化部署，提高用户普及率。国内三大电信运营商自 2020 年 4 月至 2022 年 2 月的 5G 用户数量及 5G 渗透率情况如下：



数据来源：运营商官网，东方证券研究所研报

如上图所示，三大运营商 5G 用户数量始终保持着快速增长态势，未来随着 5G 基础设施的进一步完善，用户数量仍将持续上升，市场空间将进一步扩大。而随着基于 5G 的智能交通、智慧物流、智慧能源、智慧医疗等重点领域的推广应用，卡赛科技的业务范围也将迎来进一步的拓展。

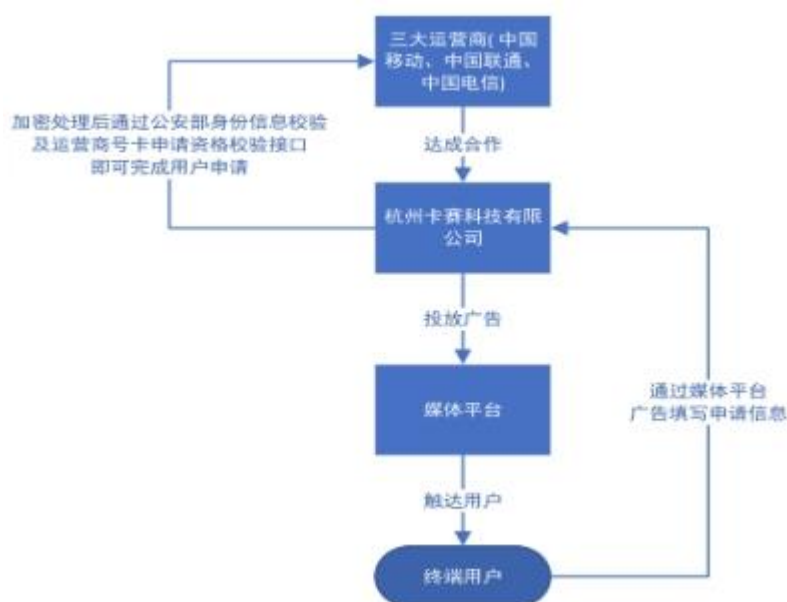
3、公司控股子公司富润数链以区块链、大数据技术创新为引领，以下沉式业务场景为切入点，通过具有自主知识产权的智慧监管、放心消费、可信存证、5G 智能消息等平台，助力行业数字化转型。

报告期内，公司主要从事互联网服务。公司互联网服务主要由全资子公司泰一指尚、下属企业卡赛科技、控股子公司富润数链实施。泰一指尚主要从事媒体广告、直播电商等业务，经营模

式为依托大数据技术优势，为客户提供互联网营销等；公司下属企业卡赛科技主要从事运营商 5G 用户发展业务，通过媒介资源进行精准化营销，打造基于三大运营商的系统化、流程化、可视化的用户运营体系；公司控股子公司富润数链则基于区块链、大数据技术，持续向市场推出区块链产品及解决方案，包括网络监测系统、可信存证平台等。公司互联网服务具体细分如下：

互联网营销业务。利用大数据策略分析能力，帮助品牌主优化抖音、快手、朋友圈广告投放效果。泰一指尚目前是国内直播类主流广告服务商，拥有流量运营及广告投放的综合能力。

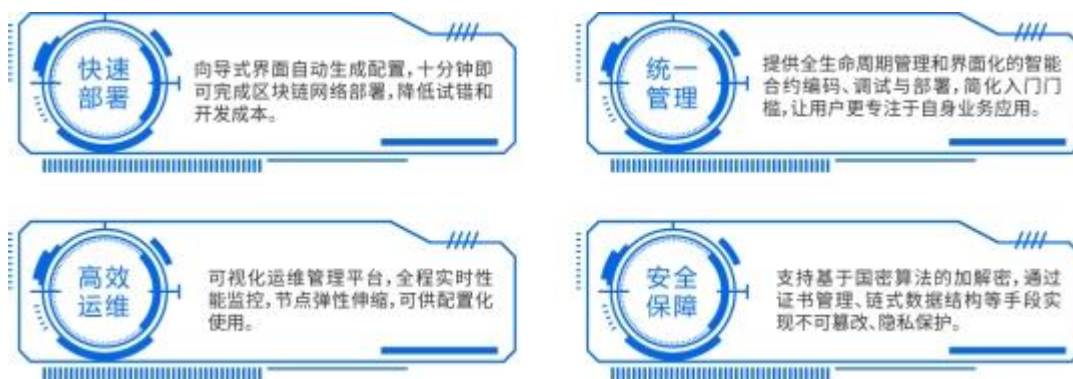
运营商 5G 用户发展业务。利用大数据标签及用户画像能力，帮助三大运营商发展 5G 用户，包括运营商存量业务和多场景化业务拓展。卡赛科技是中国移动最大的服务商之一，是抖音、快手、微博、腾讯、微信等广告区域运营商行业核心服务商。业务流程如下图：



直播电商业务。泰一指尚下属泰树一帜主营海内外商品的线上销售，专注于美妆、个护领域，提供多渠道供应链品牌服务。泰树一帜与韩国知名化妆品品牌“爱茉莉”、“彤人秘”、韩国知名保健食品“正官庄”等建立了深度供应链及品牌运营合作关系，与国内排名前十的部分社群商建立了深度的合作。泰树一帜通过社群渠道的挖掘，着力打造自有品牌社群渠道，与抖音、快手的部分网红主播有着深度的合作。

区块链产品应用及网络监测业务。富润数链基于大数据、区块链和人工智能技术为市场监管体系提供互联网监管和数字化改革应用，包括互联网广告监管、视频直播监管、放心消费商户综合服务。具体产品和业务如下：

1、区块链底层技术平台



富润数链区研发的块链底层平台可满足企业级区块链网络的部署及应用，帮助企业 and 开发人员快速、低成本地创建、部署和管理区块链网络和应用。平台以高可用、高性能、可扩展、易运维等特性，更好的支撑金融、司法、慈善等行业的商业应用，增进多机构间数据高效共享。

2、区块链电子证书平台



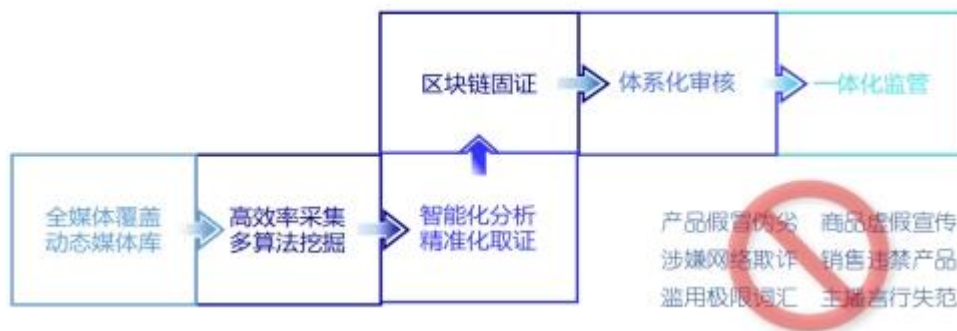
富润数链开发的电子证书平台，将区块链可信存证技术与电子签章技术结合运用，应用于管理体系认证服务场景的电子证书在线发放，认证企业通过官网查询、下载、校验电子认证证书。平台在电子证书应用中，利用区块链的去中心化同步记账、身份认证、数据加密等特性，确保体系认证电子证书的信息可信任、可溯源和不可篡改，在增强证书安全性与可信度的同时，提高企业的办事效率。

3、区块链赋强公证平台



富润数链开发的区块链网络赋强公证平台，将公证环节嵌入银行业务流程，当事人在线借款过程中，从电子合同签约到在线赋强公证办理，全流程通过区块链进行证据固定，形成电子公证书上传到区块链，从而增强了公证电子证据的真实性和可靠性。借贷双方完成线上签约、线上办理公证手续后，公证处为借贷双方签发公证书，在线赋予借款合同等债权文书强制执行效力，减少履约争议、诉讼程序，有效解决小额贷款催收成本高、执行难的问题，有助于防范金融风险，降低交易成本。该平台已在多家银行、公证处上线使用。

4、互联网广告监测平台



随着网络经济快速发展，市场监管部门的互联网监管工作面临着更大的挑战，富润数链推出的天稽互联网广告监测平台，包括互联网广告监测和互联网交易监测，将监管执法与信息化手段深度融合，基于不断优化的大数据采集算法、人工智能分析技术和区块链固证技术，以及高性能服务器集群环境的支撑，对海量互联网信息密切监控、智能识别，对违规态势实时追踪、有效固证，打造了互联网交易监测+广告监测+直播监测的完整业务体系。通过不断升级 SAAS 监测平台的运营和审核能力，已助力多地市场监督管理部门开展线上线下一体化监管工作。

5、互联网直播监测平台



直播营销作为一种新兴的商业模式，近年来发展势头迅猛，已成为国内重要销售渠道，正在创造着一个千亿级的新市场。但是，直播带货也存在着不少问题，其中包括虚假夸大宣传、数据造假和假冒伪劣商品，以及直播营销人员言行失范、平台主体责任履行不到位等问题。2021年下半年以来，各地政府部门逐步加强了对直播的监督检查，对严重违法违反法律法规的直播营销市场主体依法开展联合惩戒。针对直播监管的业务需求，富润数链多次升级互联网监测平台的运营和审核能力，打造了以大数据建模、人工智能审核、区块链固证为创新特色的互联网广告监测+直播监测的完整业务体系，帮助市场监管部门及早发现直播过程中的违法违规线索。

3 公司主要会计数据和财务指标

3.1 近3年的主要会计数据和财务指标

单位：元 币种：人民币

| | 2021年 | 2020年 | 本年比上年 增减(%) | 2019年 |
|---------------------------------|------------------|------------------|----------------|------------------|
| 总资产 | 2,717,112,418.52 | 3,688,334,850.83 | -26.33 | 4,762,245,590.57 |
| 归属于上市公司股东的净资产 | 1,778,783,146.10 | 2,369,110,646.20 | -24.92 | 2,842,310,700.09 |
| 营业收入 | 1,312,128,320.40 | 3,039,071,246.81 | -56.82 | 3,129,137,093.00 |
| 扣除与主营业务无关的业务收入和不具备商业实质的收入后的营业收入 | 1,298,082,220.40 | 2,986,701,346.81 | -56.54 | / |
| 归属于上市公司股东的净利润 | -565,116,320.26 | -433,266,113.23 | 不适用 | 485,478,552.00 |
| 归属于上市公司股东的扣除非经常性损益的净利润 | -580,001,974.80 | -476,978,495.03 | 不适用 | 70,804,546.22 |

| | | | | |
|---------------|-----------------|----------------|-------------|---------------|
| 经营活动产生的现金流量净额 | -284,474,638.58 | -44,592,224.67 | 不适用 | 17,501,280.17 |
| 加权平均净资产收益率(%) | -27.28 | -16.65 | 减少10.63个百分点 | 18.44 |
| 基本每股收益(元/股) | -1.12 | -0.86 | 不适用 | 0.96 |
| 稀释每股收益(元/股) | -1.12 | -0.86 | 不适用 | 0.96 |

3.2 报告期分季度的主要会计数据

单位：元 币种：人民币

| | 第一季度 (1-3月份) | 第二季度 (4-6月份) | 第三季度 (7-9月份) | 第四季度 (10-12月份) |
|-------------------------|-----------------|-----------------|-----------------|-------------------|
| 营业收入 | 541,465,423.54 | 327,826,366.14 | 209,325,234.92 | 233,511,295.80 |
| 归属于上市公司股东的净利润 | 88,650,742.86 | -98,283,539.94 | 2,426,923.44 | -557,910,446.62 |
| 归属于上市公司股东的扣除非经常性损益后的净利润 | 16,443,196.82 | 3,090,417.59 | -54,596,660.00 | -544,938,929.21 |
| 经营活动产生的现金流量净额 | -108,684,191.19 | -29,162,958.61 | -95,639,597.88 | -50,987,890.90 |

季度数据与已披露定期报告数据差异说明

适用 不适用

4 股东情况

4.1 报告期末及年报披露前一个月末的普通股股东总数、表决权恢复的优先股股东总数和持有特别表决权股份的股东总数及前 10 名股东情况

单位：股

| 截至报告期末普通股股东总数(户) | | 30,164 | | | | | |
|------------------------------|------------|-------------|-----------|----------------------|----------------|------------|---------------------|
| 年度报告披露日前上一月末的普通股股东总数(户) | | 31,626 | | | | | |
| 截至报告期末表决权恢复的优先股股东总数(户) | | | | | | | |
| 年度报告披露日前上一月末表决权恢复的优先股股东总数(户) | | | | | | | |
| 前 10 名股东持股情况 | | | | | | | |
| 股东名称 (全称) | 报告期内 增减 | 期末持股数 量 | 比例 (%) | 持有有限 售条件的 股份数量 | 质押、标记或冻结 情况 | | 股东 性质 |
| | | | | | 股份 状态 | 数量 | |
| 富润控股集团有限公司 | | 101,273,442 | 19.40 | | 质押 | 40,400,000 | 境内 非国 有法 人 |
| 浙江诸暨惠风创业 | | 25,247,266 | 4.84 | | 无 | | 境内 |

| | | | | | | | |
|---|---|------------|------|-----------|----|------------|---------|
| 投资有限公司 | | | | | | | 非国有法人 |
| 江有归 | | 23,642,212 | 4.53 | | 质押 | 23,642,212 | 境内自然人 |
| 付海鹏 | 1,005,386 | 9,535,686 | 1.83 | 1,005,386 | 无 | | 境内自然人 |
| 浙江瓯联创业投资有限公司 | | 3,230,000 | 0.62 | | 无 | | 境内非国有法人 |
| 盛雪萍 | 1,396,454 | 3,051,502 | 0.58 | | 无 | | 境内自然人 |
| 财通证券资管-甘肃上峰水泥股份有限公司-财通证券资管智汇82号单一资产管理计划 | | 3,009,400 | 0.58 | | 无 | | 境内非国有法人 |
| 杭州维思投资合伙企业(有限合伙) | | 3,007,191 | 0.58 | | 无 | | 境内非国有法人 |
| 韩耀君 | | 2,398,900 | 0.46 | | 无 | | 境内自然人 |
| 朱裕生 | 1,435,000 | 2,030,000 | 0.39 | | 无 | | 境内自然人 |
| 上述股东关联关系或一致行动的说明 | 浙江诸暨惠风创业投资有限公司为富润控股集团有限公司的控股股东，两者之间存在关联关系和一致行动关系；未知其他股东之间是否存在关联关系或一致行动关系。 | | | | | | |
| 表决权恢复的优先股股东及持股数量的说明 | | | | | | | |

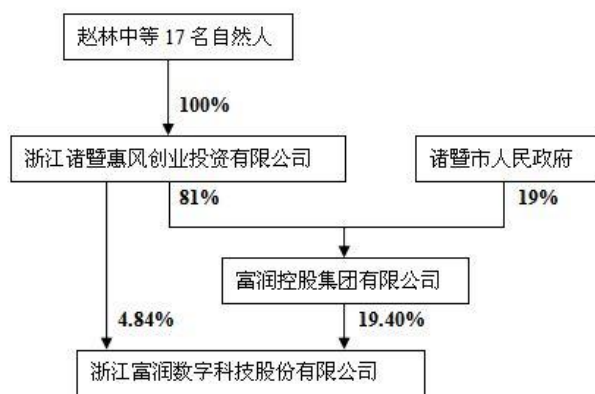
4.2 公司与控股股东之间的产权及控制关系的方框图

√适用 □不适用



4.3 公司与实际控制人之间的产权及控制关系的方框图

√适用 □不适用



4.4 报告期末公司优先股股东总数及前 10 名股东情况

□适用 √不适用

5 公司债券情况

□适用 √不适用

第三节 重要事项

1 公司应当根据重要性原则，披露报告期内公司经营情况的重大变化，以及报告期内发生的对公司经营情况有重大影响和预计未来会有重大影响的事项。

报告期内，公司实现营业收入 131,212.83 万元，与上年同比降 56.82%；实现净利润-56,511.63 万元，与上年同期相比增加亏损 13,185.02 万元；扣除非经常性损益的净利润-58,000.20 万元，与上年同期相比增加亏损 10,302.35 万元；基本每股收益-1.12 元。截至 2021 年 12 月 31 日，公司总资产 271,711.24 万元，较期初减少 26.33%；净资产 177,878.31 万元，较期初减少 24.92%。

2 公司年度报告披露后存在退市风险警示或终止上市情形的，应当披露导致退市风险警示或终

止上市情形的原因。

适用 不适用

浙江富润数字科技股份有限公司

202年4月26日