

公司代码：603108

公司简称：润达医疗

转债代码：113588

转债简称：润达转债

上海润达医疗科技股份有限公司 2022 年半年度报告

重要提示

一、本公司董事会、监事会及董事、监事、高级管理人员保证半年度报告内容的真实性、准确性、完整性，不存在虚假记载、误导性陈述或重大遗漏，并承担个别和连带的法律责任。

二、公司全体董事出席董事会会议。

三、本半年度报告未经审计。

四、公司负责人赵伟东、主管会计工作负责人廖上林及会计机构负责人（会计主管人员）李娜声明：保证半年度报告中财务报告的真实、准确、完整。

五、董事会决议通过的本报告期利润分配预案或公积金转增股本预案

无

六、前瞻性陈述的风险声明

适用 不适用

本报告所涉及的未来计划、发展战略等前瞻性陈述，不构成公司对投资者的实质承诺，请投资者注意投资风险。

七、是否存在被控股股东及其关联方非经营性占用资金情况

否

八、是否存在违反规定决策程序对外提供担保的情况？

否

九、是否存在半数以上董事无法保证公司所披露半年度报告内容的真实性、准确性和完整性

否

十、重大风险提示

公司已在本报告中详细阐述公司在生产经营过程中可能面临的各种风险及应对措施，敬请查阅“第三节 管理层讨论与分析”之“可能面对的风险”。敬请投资者注意投资风险。

十一、其他

适用 不适用

目录

第一节	释义.....	4
第二节	公司简介和主要财务指标.....	5
第三节	管理层讨论与分析.....	8
第四节	公司治理.....	26
第五节	环境与社会责任.....	28
第六节	重要事项.....	29
第七节	股份变动及股东情况.....	39
第八节	优先股相关情况.....	42
第九节	债券相关情况.....	43
第十节	财务报告.....	47

备查文件目录	载有法定代表人、主管会计工作负责人、会计机构负责人签名并盖章的财务报表。 报告期内在《上海证券报》、《中国证券报》、《证券时报》、《证券日报》上公开披露过的所有公司文件的正本及公司公告原稿。
--------	--

第一节 释义

在本报告书中，除非文义另有所指，下列词语具有如下含义：

常用词语释义		
拱墅国投、下城国投	指	杭州市拱墅区国有投资控股集团有限公司（原名：杭州市下城区国有投资控股集团有限公司）
拱墅区财政局、下城区财政局	指	杭州市拱墅区财政局（原名：杭州市下城区财政局）
拱墅区政府、下城区政府	指	杭州市拱墅区人民政府（原名：杭州市下城区人民政府）
上海惠中生物、惠中生物	指	上海惠中生物科技有限公司或其生产的产品
杭州惠中诊断	指	杭州惠中诊断技术有限公司（原名：上海惠中诊断技术有限公司）
上海惠中医疗	指	上海惠中医疗科技有限公司或其生产的产品
北京惠中	指	北京惠中医疗器械有限公司或其生产的产品
青岛益信	指	青岛益信医学科技有限公司
哈尔滨润达、哈尔滨润达康泰	指	哈尔滨润达康泰生物科技有限公司
上海昆涑	指	上海昆涑生物科技有限公司或其生产的产品
山东鑫海	指	山东鑫海润邦医疗用品配送有限公司
苏州润达	指	苏州润达汇昌生物科技有限公司
润达榕嘉、上海润达榕嘉	指	上海润达榕嘉生物科技有限公司
上海润医	指	上海润医科学仪器有限公司
杭州怡丹	指	杭州怡丹生物技术有限公司
合肥润达	指	合肥润达万通医疗科技有限公司
中科实验室、上海中科实验室	指	上海中科润达医学检验实验室有限公司
济南润达	指	济南润达生物科技有限公司
广东润达	指	广东省润达医学诊断技术有限公司
桔瑞信息	指	上海桔瑞信息科技有限公司
北京东南悦达	指	北京东南悦达医疗器械有限公司
武汉尚检、武汉润达尚检	指	武汉润达尚检医疗科技有限公司
云南润达康泰	指	云南润达康泰医疗科技有限公司
长春金泽瑞	指	长春金泽瑞医学科技有限公司
黑龙江鑫圣瑞	指	黑龙江鑫圣瑞医学科技有限公司
武汉优科联盛	指	武汉优科联盛科贸有限公司
润澜生物、上海润澜	指	润澜（上海）生物技术有限公司
上海康夏	指	上海康夏医疗科技有限公司
杭州润达	指	杭州润达医疗管理有限公司
上海瑞美	指	上海瑞美电脑科技有限公司
重庆润达	指	重庆润达康泰医疗器械有限公司
国药控股润达	指	国药控股润达医疗器械发展（上海）有限公司
国润供应链	指	国润医疗供应链服务（上海）有限公司
福建福瑞	指	福建省福瑞医疗科技有限公司
青岛润达	指	青岛润达医疗科技有限公司
上海润林	指	上海润林医疗科技有限公司
合肥三立	指	合肥三立医疗科技有限公司
北京歆秩	指	北京歆秩生物科技有限公司
上交所	指	上海证券交易所
中国证监会	指	中国证券监督管理委员会
《公司章程》	指	《上海润达医疗科技股份有限公司章程》
《公司法》	指	《中华人民共和国公司法》
《证券法》	指	《中华人民共和国证券法》

元、万元、亿元	指	人民币元、人民币万元、人民币亿元
SIMS	指	实验室库存信息管理系统
B2B	指	供应链管理系统
POCT	指	point-of-care testing, 快速床边诊断系统

第二节 公司简介和主要财务指标

一、公司信息

公司的中文名称	上海润达医疗科技股份有限公司
公司的中文简称	润达医疗
公司的外文名称	Shanghai Runda Medical Technology Co., Ltd.
公司的外文名称缩写	Runda Medical
公司的法定代表人	赵伟东

二、联系人和联系方式

	董事会秘书	证券事务代表
姓名	张诚栩	杨琪
联系地址	上海市虹口区乍浦路89号星荟中心1座8楼	上海市虹口区乍浦路89号星荟中心1座8楼
电话	021-68406213	021-68406213
传真	021-68406213	021-68406213
电子信箱	board@rundamedical.com	board@rundamedical.com

三、基本情况变更简介

公司注册地址	上海市金山区卫昌路1018号1号楼201室
公司注册地址的历史变更情况	2017年6月7日由“上海市金山区亭卫南路388号8幢203室”变更为“上海市金山区卫昌路1018号1号楼201室”
公司办公地址	上海市虹口区乍浦路89号星荟中心1座8楼
公司办公地址的邮政编码	200085
公司网址	www.rundamedical.com
电子信箱	board@rundamedical.com
报告期内变更情况查询索引	不适用

四、信息披露及备置地点变更情况简介

公司选定的信息披露报纸名称	《中国证券报》、《上海证券报》、《证券时报》、《证券日报》
登载半年度报告的网站地址	www.sse.com.cn
公司半年度报告备置地点	公司证券事务部
报告期内变更情况查询索引	不适用

五、 公司股票简况

股票种类	股票上市交易所	股票简称	股票代码	变更前股票简称
A股	上海证券交易所	润达医疗	603108	无

六、 其他有关资料

适用 不适用

七、 公司主要会计数据和财务指标

(一) 主要会计数据

单位：元 币种：人民币

主要会计数据	本报告期 (1—6月)	上年同期	本报告期比上年同期增减 (%)
营业收入	4,760,967,576.37	4,243,021,537.16	12.21%
归属于上市公司股东的净利润	159,555,105.97	203,551,461.89	-21.61%
归属于上市公司股东的扣除非经常性损益的净利润	147,454,226.39	197,166,592.54	-25.21%
经营活动产生的现金流量净额	-275,830,797.32	-59,348,680.64	-364.76%
	本报告期末	上年度末	本报告期末比上年度末增减 (%)
归属于上市公司股东的净资产	3,620,020,894.80	3,462,734,438.66	4.54%
总资产	13,385,080,932.41	12,016,544,118.64	11.39%

(二) 主要财务指标

主要财务指标	本报告期 (1—6月)	上年同期	本报告期比上年同期增减(%)
基本每股收益(元/股)	0.28	0.35	-20.00%
稀释每股收益(元/股)	0.27	0.34	-20.59%
扣除非经常性损益后的基本每股收益(元/股)	0.25	0.34	-26.47%
加权平均净资产收益率(%)	4.51	6.16	减少1.65个百分点
扣除非经常性损益后的加权平均净资产收益率(%)	4.16	5.97	减少1.81个百分点

公司主要会计数据和财务指标的说明

适用 不适用

报告期内公司实现营业收入 47.61 亿元,较去年同期增长 12.21%,主要系报告期内 3-5 月份上海、东北等地区发生疫情反弹,导致院内常规检测需求阶段性下滑,随着上海、东北等地区疫情逐步得到有效控制,公司各项业务逐步恢复增长。

公司实现归属于上市公司股东净利润 1.60 亿元,较去年同期下降 21.61%,主要系:(1)报告期内公司在业务端的市场投入持续加大,疫情影响下,业务的增长放缓,边际效益有所下降,报告期内毛利率及净利率阶段性略有下滑;(2)母公司及生产型子公司由于疫情原因对归母净利润影

响较大；（3）疫情阶段性影响下，应收账款结算周期有所延长，公司按照预期信用损失计量方法计提减值准备并确认信用减值损失。

经营活动产生的现金流量净额变动原因：本期经营活动产生的现金流量净额-2.76 亿元，与同期对比净流出增加约 2.16 亿元，主要变动原因如下：受疫情影响，公司整体的回款周期有所延长。同时，报告期内公司在部分地区新增了医学检验实验室，相关的业务支出同比上年大幅增长，但该业务结算周期较长，暂无法形成现金流。

八、 境内外会计准则下会计数据差异

适用 不适用

九、 非经常性损益项目和金额

适用 不适用

单位：元 币种：人民币

非经常性损益项目	金额	附注（如适用）
非流动资产处置损益	5,308,283.78	
越权审批，或无正式批准文件，或偶发性的税收返还、减免		
计入当期损益的政府补助，但与公司正常经营业务密切相关，符合国家政策规定、按照一定标准定额或定量持续享受的政府补助除外	14,265,047.55	
计入当期损益的对非金融企业收取的资金占用费		
企业取得子公司、联营企业及合营企业的投资成本小于取得投资时应享有被投资单位可辨认净资产公允价值产生的收益	1,063,717.93	
非货币性资产交换损益		
委托他人投资或管理资产的损益		
因不可抗力因素，如遭受自然灾害而计提的各项资产减值准备		
债务重组损益		
企业重组费用，如安置职工的支出、整合费用等		
交易价格显失公允的交易产生的超过公允价值部分的损益		
同一控制下企业合并产生的子公司期初至合并日的当期净损益		
与公司正常经营业务无关的或有事项产生的损益		
除同公司正常经营业务相关的有效套期保值业务外，持有交易性金融资产、衍生金融资产、交易性金融负债、衍生金融负债产生的公允价值变动损益，以及处置交易性金融资产、衍生金融资产、交易性金融负债、衍生金融负债和其他债权投资取得的投资收益	214,647.45	
单独进行减值测试的应收款项、合同资产减值准备转回		
对外委托贷款取得的损益	57,088.98	
采用公允价值模式进行后续计量的投资性房地产公允价值变动产生的损益		
根据税收、会计等法律、法规的要求对当期损益进行一次性调整对当期损益的影响		
受托经营取得的托管费收入		

除上述各项之外的其他营业外收入和支出	-1,521,124.31	
其他符合非经常性损益定义的损益项目		
减：所得税影响额	3,073,470.19	
少数股东权益影响额（税后）	4,213,311.61	
合计	12,100,879.58	

将《公开发行证券的公司信息披露解释性公告第 1 号——非经常性损益》中列举的非经常性损益项目界定为经常性损益项目的情况说明

适用 不适用

十、其他

适用 不适用

第三节 管理层讨论与分析

一、报告期内公司所属行业及主营业务情况说明

公司所处的行业为 IVD 流通与服务行业，IVD 流通服务商是连接上游 IVD 生产企业和下游医疗检测机构的重要环节，是国家医疗卫生事业和体外诊断产业的重要组成部分。医学检验工作主要通过检验系统完成，检验系统除了检验设备、试剂、标准品、质控品等生产资料和检验人员等构成生产要素外，还需要配合全面的质量管理、实验室环境、标本采集输送、技术维修等服务工作最终产出检验结果。医学检验实验室的本质为通过各种仪器、试剂，将人体样本（血液、体液、组织等）生产加工成为检验数据的“工厂”。作为服务于公立医疗机构检验科的中间渠道服务商，公司一方面需要承担起实验室诊断试剂/设备等生产资料供应链服务，同时为提高医学实验室检验系统的工作效率和管理水平，在设备产品选择、技术应用培训、流程操作规范、质量控制措施、试剂耗材管理存储、设备维修保养等方面还需提供专业化的技术支持服务和管理服务。

（一）主营业务

1、商业综合服务平台业务

商业综合服务平台业务系公司基于下游医疗机构客户的检测服务需求，为客户提供系列全方位综合服务，通过服务为客户创造价值，帮助客户实现精细化管理，达到降本增效的目的。

按照为客户提供的不同服务内容，商业综合服务平台业务分为：传统的供应链服务业务，创新集约化业务及区域检验中心服务业务，院外第三方实验室检测服务业务。

● 传统供应链服务业务

作为公司传统的业务类型，主要以 IVD 产品的流通配送及售后维修技术支持为基础，为各类医学实验室提供包括丰富的多品牌产品组合服务、先进的冷链仓储物流、仪器定期维护保养及属地化快速响应维修服务在内的全产业链服务。

● 创新的集约化业务及区域检验中心服务业务

公司顺应国家医改及产业发展趋势，针对较大型的院内医学实验室对成本管控、效率提升的需求不断增强，持续升级服务内容，开创了新的商业模式—集约化服务模式，该创新业务模式是在传统的供应链服务基础上，一方面通过试剂等生产资料的集中采购降低物料成本，另一方面根据各医疗机构的运营现况和发展规划，结合科技化管理理念，从构建实验室整体检验系统和提升运营管理综合服务入手，在综合提升实验室诊断能力和服务水平的同时降低实验室运营管理、质量控制等综合成本，最终实现降本增效的目的。针对实验室精细化管理，实现实验流程优化、设备选择合理化、试剂管理信息化、运营成本精细化、检测标准化，提供包括仪器设备维修在内的基础技术支持、实验室过程管理、质量控制管理等服务。针对实验室检测能力和水平提升，提供

了包括临床教育培训、实验报告解读支持、既有检测项目临床推广、新产品新技术临床培训服务、学术交流及提供学科建设支持等系列增值服务。同时公司还为各级医疗机构提供特色专科建设服务，如为微生物、病理、分子诊断、影像、透析等专科领域提供一体化解决方案。公司通过提供以上综合服务，构建大型 IVD 商业综合服务商的服务价值属性，帮助医院实现降本增效的目的。



● 第三方实验室检测服务业务

作为院内实验室集约化业务及区域检验中心业务的补充，为满足部分核心客户特检项目需求，公司借助自身资源优势，也积极布局了院外第三方实验室检测业务。公司建立以精准检验为主导、创新模式为特色，学术交流为平台的综合性医学检验实验室，引进国内外一流的高端检测设备，大力推进产学研的发展，完成了基因芯片技术、质谱色谱、细胞成像、蛋白指纹图谱、液态芯片、药敏测试等多个检验技术平台的搭建，范围覆盖了从常规到高端的主流技术领域，检验项目超过 2000 项，其中包括分子诊断、远程病理诊断、冰冻病理、CTC 循环肿瘤细胞检测、染色体检测等高端检测项目，较好的满足公司集约化客户及区域检验中心客户对部分高端诊断项目的外包服务需求。

2、工业板块

● IVD 产品研发生产制造业务

1) 自主研发生产制造业务

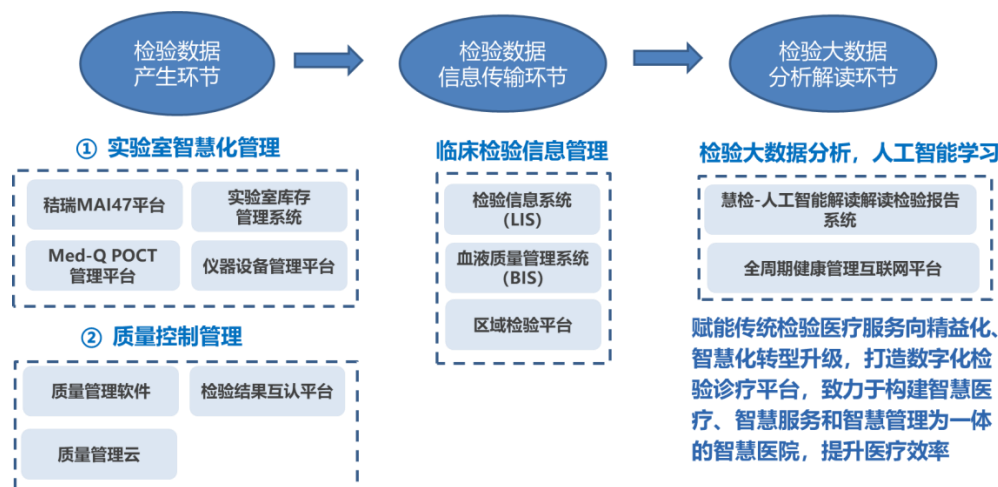
基于公司对下游客户在产品需求的洞察力，公司积极布局上游 IVD 生产制造业务，对 IVD 上游部分特色技术领域产品进行了差异化布局，自主品牌产品覆盖质控、糖化、质谱仪、POCT、生化等领域。

2) 联合研发生产制造业务

在 IVD 上游部分主流成熟技术领域产品如化学发光免疫领域，公司充分发挥自身研发、生产产能优势，渠道平台及售后服务优势，与全球 IVD 巨头奥森多展开业务合作，双方成立联营公司，共同在免疫等领域研发相关产品，同时公司为合作开发的产品提供代工生产、销售及售后服务。此举开创了公司在工业板块发展的新业务模式，预计将为公司工业板块业务带来新的业务增量。

● 数字化检验信息系统业务

公司聚焦智慧检验，打造数字化检验平台，以大数据、人工智能等技术为基础，在实验室信息、智能化管理、质量控制管理、检验大数据分析解读各环节赋能传统检验医疗向精益化、智慧化转型升级，实现数字化检验诊疗。针对检验数据各产生环节，公司提供的数字化系统包括：1) 实验室智慧化管理，开发了系列数字化信息产品，如 SIMS 系统（实验室试剂库存管理系统）、Mai47 系统（医疗供应链协同云平台）、POCT 智慧管理平台、ISP 系统（仪器服务平台）、CCLS（冷链物流系统）、DAP（数据融合平台）等；2) 实验室质量控制管理，开发了实验室质量控制管理软件，质量云及检验结果互认平台等。针对检验临床信息化数据环节，开发了 LIS 系统（医学实验室信息系统）、BIS 系统（临床输血质量管理体系）、区域信息平台等。针对检验数据分析解读环节，开发了润达慧检-人工智能解读检验报告系统、全周期健康管理互联网平台等。为实现检验检测数字化转型，未来公司会继续围绕 B 端医疗机构，致力于开发更多智慧医疗、智慧服务和智慧管理系列数字化产品，提升医疗效率；同时围绕 C 端患者，为患者提供检验报告人工智能解读分析，康复养老慢病管理，辅助生殖管理等智能化医疗服务。



（二）经营模式

公司商业模式类同连锁医疗服务经营模式，通过服务为客户创造价值，增强客户粘性，扩大市场规模。在为客户的服务过程中，公司获取的毛利来自于试剂冷链运输配送、仪器设备售后维修/技术支持、实验室精细化管理服务、实验室质量控制管理服务、新项目推广教育培训服务等综合服务，服务的价值通过试剂的差价变现。在搭建服务平台的基础上，公司在上游部分特色细分领域进行自主品牌产品的研发生产布局，进一步满足下游医疗机构对部分特色检测产品的临床需求。

（三）业绩驱动因素

公司始终秉承通过服务为客户创造价值的经营理念，主营业务立足于院内检测市场，公司的业绩增长来源于两方面：一方面受益于行业市场规模较快速增长，其增长来自于院内检测项目不断扩容，同时人口老龄化加深，患者基数不断增加；另一方面，来自于行业集中度的不断提升，目前行业竞争格局较分散，集中度较低，未来随着医保控费等政策推进，具有较强的综合服务能力优势的企业将获得更大的市场份额。

公司作为服务平台型企业，公司获取的毛利来自为客户提供的综合服务，毛利率水平相对合理且稳定，同时整体的业绩增长与上游某单一检测技术领域或单一品牌厂商产品市场需求变动关联不大，而是与下游医疗机构对多品牌、全产品种类整体检测市场需求相关，一定程度上构筑了稳健的抗风险能力。随着诊断技术的不断发展，检验项目的种类持续增加，国内临床检测市场规

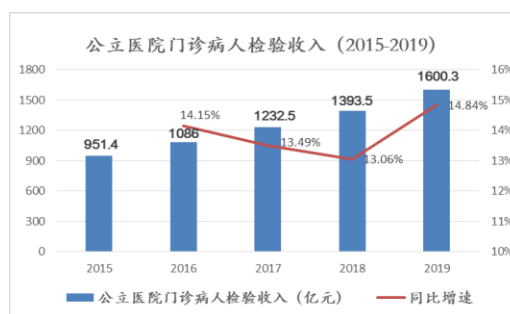
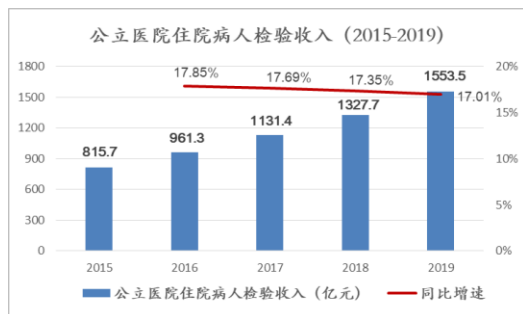
模尚有较大的上升空间，不断满足下游医疗机构客户的检测需求将成为公司未来业绩稳定增长的内生动力。

（四）行业的发展趋势

未来 IVD 流通服务行业将迎来以下发展趋势：

1、需求端：市场规模持续增长

根据 2020 年发布的《中国卫生健康统计年鉴》的统计数据，2019 年国内医疗卫生机构收入为 3.75 万亿。国内公立医院检验收入为 3,156.5 亿元，同比增长 12.5%。其中，2019 年国内公立医院住院病人检查收入为 1,553.5 亿元，同比增长 17%；门诊病人检查收入为 1,600.3 亿元，同比增长 14.8%。对应于中间渠道检测服务商市场规模约 1,000-1,300 亿元左右，总体上 IVD 中间渠道服务行业市场规模保持持续稳定增长。国内检验行业的高速增长一方面受益于我国人口老龄化进程加快，患者基数增大；另一方面受益于我国医保体系不断健全、人均可支配收入增长、医疗消费理念得到提升，新的检验需求持续增加，院内检验项目不断扩容。目前我国纳入医保目录的检测项目约 1,600 项，普通的大型三甲医院开展检测项目约 700-800 项，而欧美等医疗体系较成熟的发达国家大型医院检测项目在 3,000-4,000 项，国内检验费用支出占医保整体支出比例较国外成熟医疗体系国家仍有较大的提升空间。现阶段在检验领域控费措施，对小部分成熟技术领域产品的集采降价，并不会影响整个检验市场长期向好的发展。借鉴国外体外诊断产品成熟的流通与服务模式基础上，结合我国医疗体制改革现状，国内的专业综合服务商将在体外诊断市场快速增长的背景下，迎来了良好的市场发展环境。



2、供给端：行业集中度日趋提高

目前我国 IVD 流通服务市场呈现出整体分散的竞争格局，IVD 中小代理商多达 2 万余家，行业集中度较低。随着“两票制”、“阳光平台采购”、医保控费等政策的深入推进，供给格局会发生明显变化，中小经销商代理模式将逐步淘汰消失，行业集中度会进一步提升。未来拥有强大的市场覆盖能力、供应链能力、信息化服务能力、技术服务及综合管理服务能力的规模型 IVD 综合服务平台型企业将受益于医改政策的执行。

3、医学检验室降本增效需求逐步显现

根据 2021 年 6 月国务院办公厅印发的《国务院办公厅关于推动公立医院高质量发展的意见》及 2021 年 8 月国家卫生健康委、国家发展改革委等多部门联合印发的《深化医疗服务价格改革试点方案》，都提到了要加强公立医院主体地位，公立医院发展方式要从规模扩张转向提质增效，运行模式要从粗放管理转向精细化管理，进一步提升公立医院高质量发展新效能。医保控费、按病种付费（DRGs）等医保支付制度改革，医院药品及高低值耗材加成逐步取消，进一步驱动医疗机构从粗放管理到精细化管理的转变。目前医疗机构主要收入利润来自于检验、影像、手术等医技服务领域，医院对于检验科室的盈利和成本控制更重视，需要具备专业化的技术支持服务和精细化管理服务能力的第三方服务企业来帮助科室和医院提升实验室自身诊断服务能力和运营效率，降低综合管理成本最终实现精细化管理和降本增效的目的。

4、服务属性不断增强

随着诊断技术的不断发展，检验项目的种类持续增加，医学实验室需要不断引进新的诊断项目和先进的诊断技术和设备，对诊断结果取得的及时性和准确性也日趋提高。为提高检验系统的工作效率和管理水平，在设备产品选择、技术应用培训、流程操作规范、质量控制措施、试剂耗材管理存储、设备维修养护等方面存在依赖于专业化技术支持服务和管理服务的实际需求。同时，随着体外诊断产品制造商和服务商分工越来越明确，体外诊断产品终端用户对服务商的综合服务能力要求越来越高。未来，拥有专业化综合服务优势的企业将有机会获得更大的市场份额、形成更强的客户粘性。

5、IVD 综合服务商迎来新课题

医学实验室从过去的小型工厂、发展到标准化工厂、未来将逐步出现超大型实验工厂，随着规模越来越大，对成本管控、质量标准要求也越高，实验室亦逐步走向智能化、精细化的管理模式。同时，随着医改政策的持续推进，检验标本的规模化检测将更具备成本优势。而基于我国以公有制为主导的医疗体制，我国医疗卫生资源主要集中在大型公立医院的实际情况决定了公立医院将成为我国医改的主阵地，如何帮助公立医院检验科提升自身检验能力和成本控制能力是未来 IVD 综合服务企业的发展课题。区域检验中心的建设推广，就是结合我国医疗体制情况所开拓的一条发展路径。通过区域检验中心的建设，大幅度提高区域内医学检验资源的利用水平和效率，通过规模化检测实现成本控制，同时提升基层医疗机构整体诊断能力和水平。

二、报告期内核心竞争力分析

适用 不适用

公司自成立以来一直专注于体外诊断产品领域，在多年的经营中始终坚持以服务客户为宗旨的发展策略，秉承为客户创造价值的服务理念，针对检验系统的运行特点，通过构建完善的综合服务体系，全方位地契合了医学实验室的应用及发展需求，已形成较为突出的竞争优势。公司通过渠道资源的整合，目前已完成全国市场布局，拥有领先的平台规模成本优势、突出的服务能力优势及强大的运营管理优势，逐步实现各子公司从原有的供应链代理商向平台型综合服务商升级转型，同时公司的自产产品借助自身产品特色及与渠道平台协同优势，保持了快速稳定的发展。

（一）供应链平台规模成本优势

公司凭借多品牌、全产品种类的优质产品组合方案，可满足各级医疗机构对成本控制、产品品牌选择等各方面需求，在性能和价格方面提供综合最优方案。同时目前公司具备较大的渠道平台及市场规模优势，通过集中统一采购，和上游厂家的议价能力不断提升，既满足医疗机构对成本控制的需求、同时维持公司稳定的盈利水平。

（1）产品种类齐全丰富，可满足客户个性化需求

公司在原有涵盖体外诊断领域绝大部分检验项目产品供应体系的基础上，导入了更多各项国际国内领先的产品，进一步完善公司产品供应体系，涵盖了近 1,200 家不同厂商提供的近 19,000 个品项的体外诊断相关产品。公司产品供应体系已基本实现业内主流供应商和产品的全覆盖。公司根据各类医学实验室对产品性能、服务内容和购买价格的实际需求，为其提供专业的个性化解决方案并有效实施。

（2）强大的客户资源及服务网络渠道优势

公司通过自建和投资合作等方式，服务范围覆盖华东、东北、华北、西南、华南、华中等地区，使公司能够在全国范围内为客户提供稳定、及时、高效的体外诊断产品与服务。公司从 2010 年起为医院客户提供的整体综合服务，结合了公司产品种类丰富、技术服务能力强的优势，积累

了大量优质的客户资源：截至报告期末，公司已累计为全国 4,000 余家各级医疗机构提供专业的体外诊断产品和技术服务支持，服务客户数量位居同行业前列。

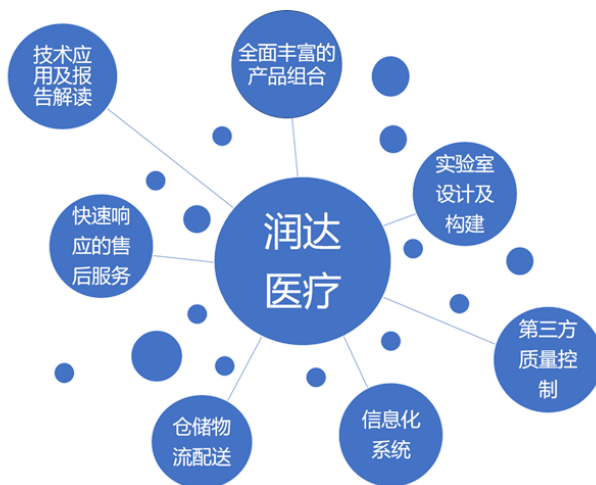
（3）引入国资后呈现融资优势

自 2019 年引入国资控股股东后，公司融资能力得到大幅提升，不断巩固和开拓融资渠道，公司陆续从各大国有银行获得了大额的授信额度，同时融资成本得到下降，为公司未来业务规模持续增长提供了有力的资金保障和支持。

（二）丰富的服务经验及强大的服务能力优势

公司深耕 IVD 行业 20 余年，拥有丰富的 IVD 产品供应链服务及技术服务经验。公司拥有强大的专业化技术服务支持团队为客户提供设备安装调试、应用培训、设备校准、现场检修及技术支持等属地化服务，其中专业技术维修工程师五百余名（含五十人以上的厂家认证工程师），技术服务团队由检验医学、实验统计学、机械、光学、电子信息等多领域专业人才组成，掌握现有超过 50 个主流品牌的仪器设备的售后技术服务。团队秉持“以客户需求为导向，以综合服务为核心”的理念，服务执行力强、覆盖面广，具有主动性、及时性、专业性和前瞻性。强大的技术服务团队保证了公司的服务价值，在同行业中处在领先地位。

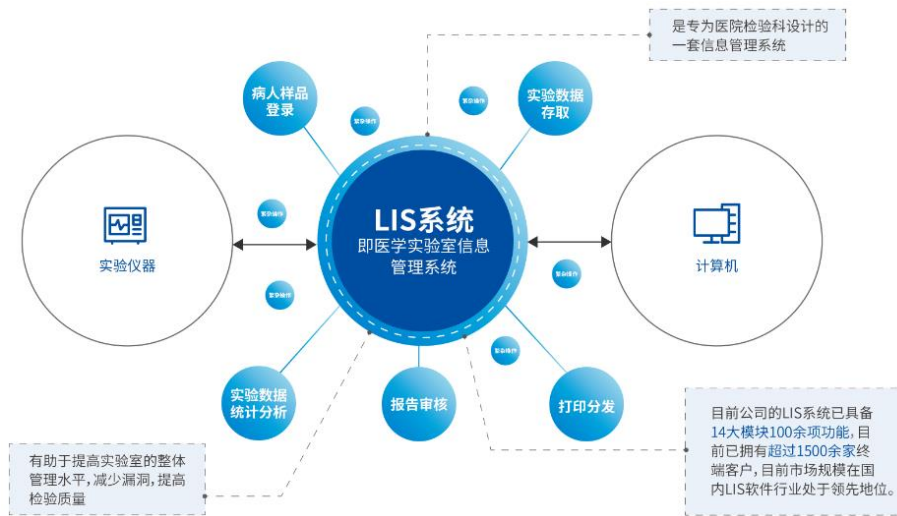
同时，公司还为各级医疗机构提供多达 40 余项定制化的增值服务。针对帮助实验室运营成本降低，实现实验流程优化、设备选择合理化、试剂管理信息化、运营成本精细化、检测标准化，提供了包括质量控制管理服务、实验室设计优化服务、产品组合选择服务、ISO15189 质量标准认证服务、信息化服务、实验报告解读服务、SOP 文件建立、溯源性证明文件、性能验证试验、定标参考值确定等系列增值服务。此外，针对帮助实验室提升医疗水平，提供了包括临床教育培训、既有检测项目临床推广、新产品新技术临床培训服务、学术交流及提供学科建设支持等系列增值服务。

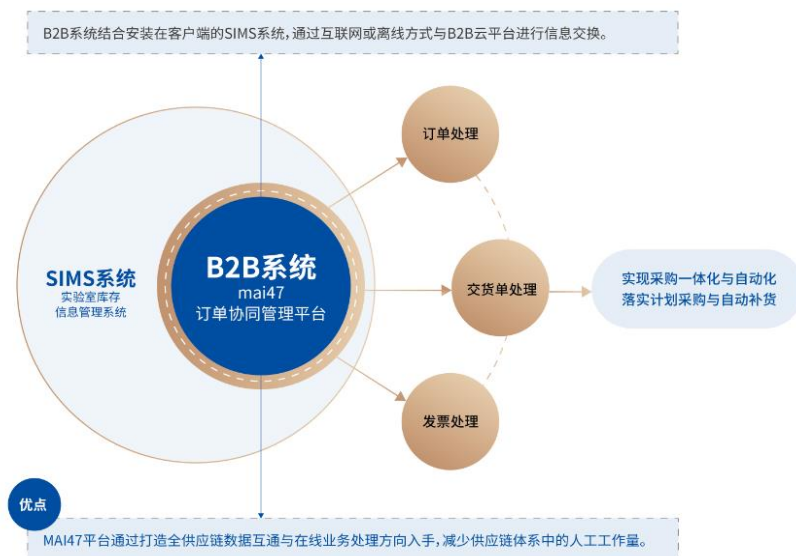


（三）强大的信息化系统自主开发及实施能力优势

公司向来重视医疗检验领域信息化的开发建设，在信息化的投入和建设方面一直处于同行业领先地位。目前公司拥有 200 余人的强大 IT 技术团队，主要针对检验领域信息化平台进行开发，通过以信息化进销存管理系统为基础，以 LIS（医学实验室信息系统）、SIMS（实验室试剂库存管理系统）、B2B 供应链信息管理平台等为核心，构建信息化服务支撑体系，实现实验室的智能化、简便化、标准化、精细化，提高医院整体管理水平和工作效率，提升医院的服务质量和患者满意度。一方面，公司通过自主可控的信息化系统，可针对医院检验科管理服务中遇到的新的管理难点、痛点，及时对相关系统进行升级、更新，增加相关功能模块，或者开发新的信息系统，

为客户提供更加细致、高效的综合服务。另一方面，通过强大的信息化系统也提升了公司内部经营业务管理能力以及实现集团对全国各子公司的精细化管理。





（四）自主品牌产品研发技术优势

公司根据市场情况布局差异化的自主品牌产品，一方面满足不同类型客户对于产品选择的需求；另一方面助力公司提升整体盈利水平。

公司自主研发的糖化血红蛋白分析仪及配套试剂等产品，于 2011 年成功投放市场。经过多年的市场开拓，在糖化血红蛋白分析仪领域市场份额仅次于占领高端市场的进口品牌。随着公司最新一代产品 MQ-8000 糖化血红蛋白分析仪投放市场，进一步巩固了在国产产品领先的市场地位。

公司顺应客户在实验结果的质量控制方面的需求，为客户提供多种选择的自主品牌第三方质控品，结合自研的第三方质量控制信息化管理系统及检验结果互认平台，已经成为国内第三方质控服务的领先供应商。

报告期内，公司自主研发的新一代临床质谱仪——ARP-6465MD 三重四极杆质谱仪系统获批上市，ARP-6465MD 三重四极杆质谱仪系统针对临床检验进行了的创新，性能卓越且机型小巧，操作简单、维护便捷，可靠的高效液相系统串联三重四极杆质谱及全中文版采集分析软件，可检测新生儿遗传代谢病筛查、维生素、儿茶酚胺类、激素、胆汁酸谱、脂肪酸谱、血药浓度监测等所有主流串联质谱检验项目。未来利用公司产品先发优势及渠道服务优势，力争在国产替代的过程种，在临床质谱技术领域抢占更多的市场份额。

（五）专业稳定的管理团队和强大的服务人才团队优势

公司创始人及主要管理团队具有极为丰富的体外诊断产品经销和服务经验，核心团队来自希森美康、强生、德灵、贝克曼库尔特、西门子等知名跨国公司，多年来积累了与大型跨国体外诊断产品制造商的长期合作经验，对本行业的业务模式有深刻理解。公司管理层队伍人员稳定，主要管理人员在公司服务年限均在 10 年以上。

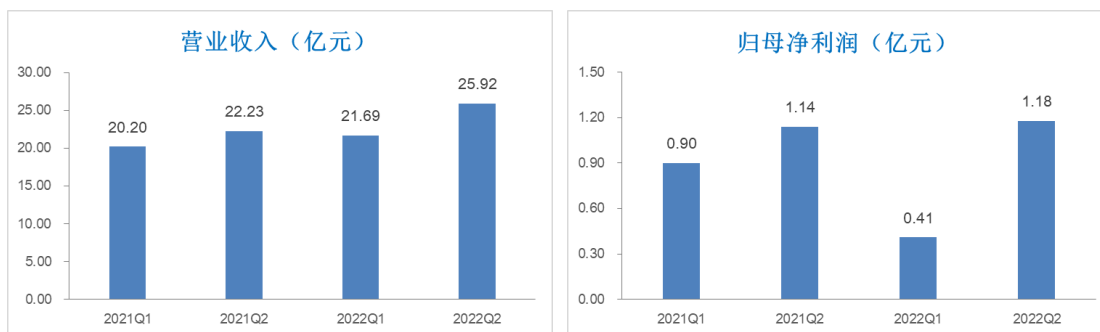
同时公司拥有各领域专业人才梯队，包括研发生产、技术服务工程师、IT 技术人员、驻场管理、质量控制、市场、销售、采购、物流等等。公司目前 3200 余名员工中，负责为医院客户提供系列增值服务的员工近 900 名，包括约 650 人的专业工程师技术和信息服务团队，245 名驻场服务人员。相关人才储备在同行业公司中处于领先水平，进一步巩固了公司在实验室综合服务领域的优势地位。

三、经营情况的讨论与分析

报告期内，随着二季度国内疫情得到有效控制，公司各项业务稳步推进。作为国内医学实验室综合服务商，公司继续围绕核心服务业务与自产产品业务，顺应国家医改政策方向，进一步积极拓展综合服务业务市场份额，同时加大自产产品研发投入，加强自产产品与渠道平台的协同作用，提升公司整体综合盈利能力。

报告期内公司实现总营业收入 47.61 亿元，比上年同期增长 12.21%，主要系报告期内初期上海、东北等全国部分地区出现较严重的疫情反弹，终端医院门诊量、手术量、体检人数等出现阶段性的大幅下降导致常规检测需求阶段性下滑，随着上海等地疫情得到有效控制，医院就诊活动逐步恢复正常，公司各项业务自二季度起逐步恢复。二季度实现营业收入 25.92 亿元，环比增长 19.54%，较去年同期增长 16.63%。报告期内实现归属于上市公司股东的净利润 1.60 亿元，同比下降 21.61%，其中二季度实现归母净利润 1.18 亿元，环比增长 186.09%，同比增长 3.90%，主要系疫情在二季度得到有效控制，公司各项业务较快速恢复，收入保持较快速的恢复增长，同时盈利水平也逐步恢复。

一、经营业绩分析



2022 年一季度，国内疫情呈现多点爆发，东北地区、华东地区等区域相继出现较严重的疫情，上述地区终端医院正常就诊活动出现阶段性的大幅下降，导致院内常规检测需求出现阶段性下滑；二季度，随着东北、上海等地区疫情先后得到有效控制，公司二季度业务出现较快速的恢复，二季度实现营业收入 25.92 亿元，环比增长 19.54%，较去年同期增长 16.63%；实现归母净利润 1.18 亿元，环比增长 186.09%，同比增长 3.90%。

1、分地区业务分析

单位：万元

分地区	2022H1	2021H1	增长率	2022Q2	2021Q2	增长率
华东地区	291,980.93	248,984.77	17.27%	163,521.75	134,448.22	21.62%
东北地区	61,609.08	52,890.54	16.48%	34,743.79	27,948.05	24.32%
华北地区	56,540.57	55,857.10	1.22%	27,352.67	27,570.85	-0.79%
西南地区	17,084.85	13,774.86	24.03%	8,071.38	6,751.43	19.55%
华中地区	37,495.41	42,685.22	-12.16%	20,308.94	20,771.28	-2.23%
其他	11,040.64	9,772.93	12.97%	5,062.21	4,616.67	9.65%

(1) 报告期内，华东地区仍是公司重要的战略部署，各项业务二季度快速恢复增长，报告期内实现营收 29.20 亿元，较去年同期增长 17.27%；该地区占公司本期主营业务收入的 61.37%。

(2) 东北地区，报告期内疫情得到有效控制，各项业务开始逐步恢复，营业收入较去年同期增长 16.48%。

(3) 西南地区作为公司进一步深化和拓展集约化和区域检验中心业务的重要地区，报告期内西南地区疫情整体控制较好，公司各项业务均较正常推进，实现营业收入较上年同期增长 24.03%，呈现较高速增长；

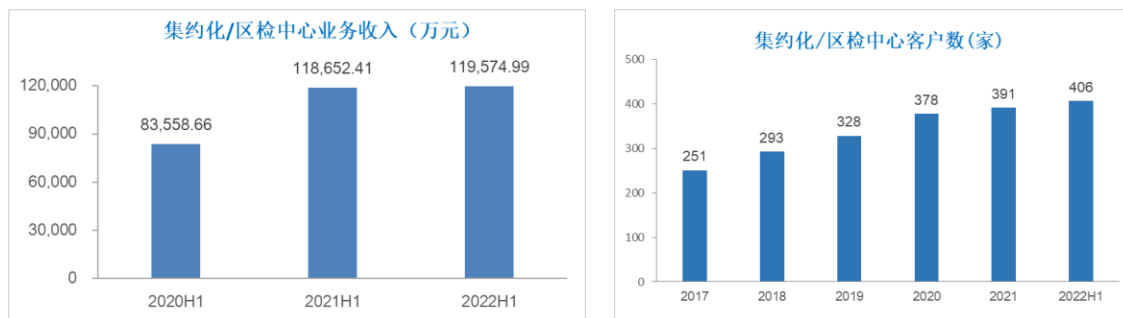
(4) 华北、华中地区，报告期内相关地区偶发局部疫情，对公司业务开展带来一定影响。随着相关地区疫情逐步好转，下半年各项业务将实现快速恢复。

从全国各地业务发展情况看，疫情进入常态化防控阶段后，各地区医疗机构在做好疫情防控工作基础上，各类门急诊、住院和手术等就医活动正常开展，公司各地区业务已逐步恢复正常的增长水平。

2、分业务类型分析

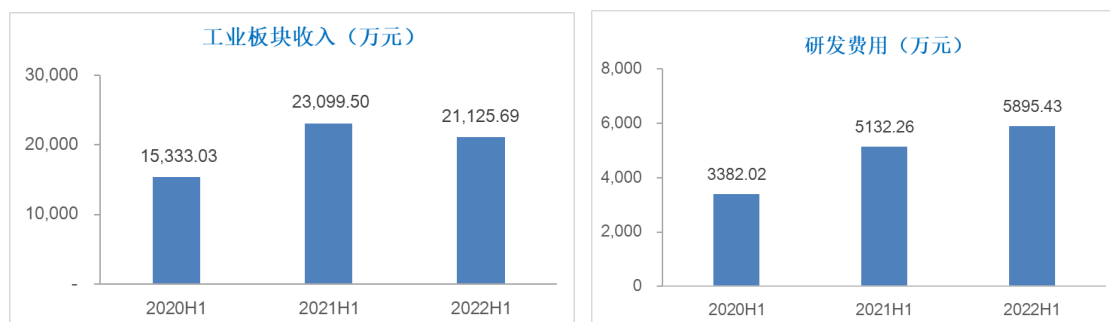
公司主营业务立足于院内检测市场，报告期内，东北地区、华东地区等区域相继出现较严重的疫情，上述地区终端医院正常就诊活动出现阶段性的大幅下降，导致院内常规检测需求未达预期，公司核心服务型业务（集约化业务/区域检验中心业务）及工业板块业务均受到疫情停工停产影响，报告期内营业收入较去年同期增幅较小。随着二季度上海、东北等地区疫情陆续得到有效控制，公司各项业务呈现快速恢复增长态势，下半年公司将全力以赴，加快推进各项业务的发展，争取全年公司各项业务整体保持较快速的增长。

(1) 集约化业务/区域检验中心业务



报告期内，公司集约化业务/区域检验中心业务实现营业收入 11.96 亿，较去年同期增长 0.78%。主要系报告期内全国部分地区发生较严重疫情，终端医院正常就诊活动出现阶段性的下滑，导致公司集约化业务/区域检验中心业务整体收入增长不高。随着 6 月份上海等地区疫情好转，公司集约化业务/区域检验中心业务快速恢复；下半年，公司将继续积极推进集约化及区域检验中心客户的拓展，力争全年实现较快速增长。截至本报告期末，公司集约化/区检中心客户数达 406 家，其中新增客户 15 家。

(2) 工业板块

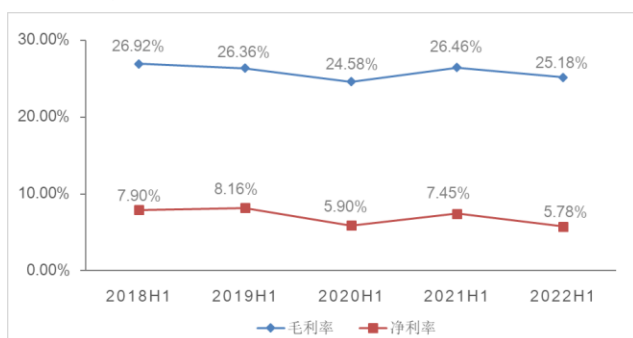


工业板块包括 IVD 产品研发生产业务和数字化检验信息系统业务，报告期内实现营收 2.11 亿元，较去年同期下滑 8.54%，主要系报告期内，公司研发生产型子公司及信息化子公司均位于上海地区，疫情期间企业生产经营受到较大的停工停产影响。随着上海疫情好转后，各子公司已全面恢复正常生产经营。报告期内，投入研发费用 5,895 万元，同比增长 14.87%，公司继续加大对 IVD 产品、信息化等产品的研发投入，提升公司综合研发能力。

(3) 第三方实验室业务

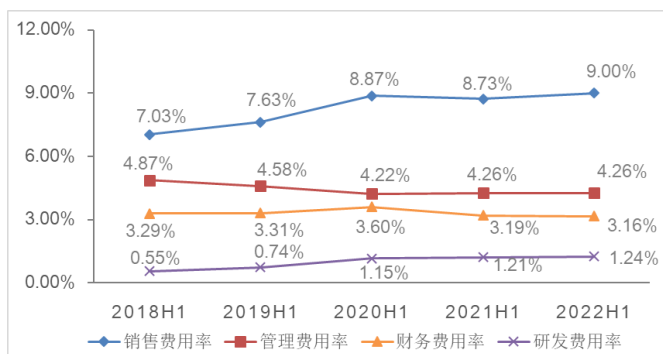
作为院内实验室集约化业务及区域检验中心业务的补充，为满足部分核心客户特检项目需求，公司借助自身资源优势，在全国部分地区新增医学检验实验室，报告期内第三方医学诊断服务业务实现营业收入 6.08 亿元。。

3、盈利能力分析



本报告期内，由于受到东北地区、上海等地区疫情影响，公司毛利率和净利率水平出现阶段性下滑。展望全年，随着下半年疫情得到持续控制，公司各项业务快速恢复，毛利率及净利率水平将逐步恢复至正常水平。

4、期间费用率的分析



报告期内，公司销售费用率与去年同期略增加，虽然上半年公司业务受到疫情影响，但是公司全年业务开展和投入目标维持不变，基于长远考虑，公司继续加大相关服务人员投入，随着下半年各项业务快速推进，费用率有望逐步下降。

管理费用率近几年逐年下降、趋于平稳，体现了公司管理效率的提升。

财务费用率略下降，报告期内，公司对债务结构进行优化，融资成本得以进一步降低，整体财务费用率略有下降。

研发费用率略有上升，报告期内公司继续加大对自产产品的研发投入。

二、运营管理情况分析

1、克服疫情影响，继续加强主营业务做精做强

公司主营业务立足院内检测市场，在主营业务方面进一步广拓深耕，积极拓展市场，继续推进整体综合服务业务，通过不断深化服务内容进一步扩大公司在国内院内检测服务平台市场份额。同时公司积极响应国家医改政策，助力分级诊疗落地，推动检验结果互认，公司以整体综合服务为核心协助各级医院的区域检验中心建设，从医院实验室综合服务向区域检验中心综合服务发展，将现有成熟的服务经验和模式延伸到精准检验和区域检验中心领域中去。报告期内，受疫情影响，相关客户签约落地进度受到一定影响，截至本报告期末公司集约化及区域检验中心客户共计 406 家，新增 15 家。疫情影响消除后，公司将继续积极推进集约化及区域检验中心客户的拓展，不断扩大公司综合服务平台市场规模。

2、加大自产产品研发投入，继续提升自主品牌产品的市场份额

公司积极布局上游 IVD 生产制造领域，对 IVD 部分特色技术领域产品进行差异化布局，自主品牌产品领域覆盖糖化、质控、临床质谱仪、分子诊断、POCT、数字化检验信息系统等领域。报告期内，受上海地区疫情影响，各生产型子公司物流、生产均受到了较大停工停产影响，随着上海疫情好转后，各生产子公司已全面恢复正常生产经营。下半年公司将全力以赴加班生产，力争全年各产品线保持较快增长。

公司继续加大自产产品的研发生产，研发投入达 5895 万元，以自有的新产品研发中心为依托，不断提升整体研发水平，持续研发新产品的同时，对原有产品技术进行升级，取得了较丰硕的成果，并在市场上树立了良好的口碑。

3、加大数字化检验医疗信息系统建设

公司聚焦智慧检验，打造数字化检验平台，以大数据、区块链、云计算、物联网、AI 等信息技术为基础，在检验临床信息化管理、实验室精细化管理、质量控制管理、检验大数据分析解读各环节赋能传统检验医疗服务向精益化、智慧化转型升级，实现数字化检验诊疗，致力于构建智慧医疗、智慧服务和智慧管理为一体的智慧医院，提升医疗效率。针对医院临床信息化管理，实现智慧医疗，公司自主开发了 LIS 系统（医学实验室信息系统）、BIS 系统（临床输血质量管理体系）等系统；针对检验科精细化管理，实现智慧化管理，借助物联网、5G 等技术，公司自主开发了质量管理平台软件、SIMS 系统（实验室试剂库存管理系统）、Mai47sass 系统（医疗供应链协同云平台）、POCT 管理平台系统、PCR 数字管理平台、ISP 系统（仪器服务平台）等软件平台；针对智慧服务，借助 AI、大数据等智能技术，公司推出了润达“慧检-人工智能解读检验报告系统”及“慧好-全周期健康管理平台”，该产品同时面向医疗机构及患者提供智能化解读检验报告服务。未来公司将继续基于检验大数据重点开发围绕医疗机构和患者应用的智能数字化产品。

4、优化供应链资源，改善经营性现金流

公司在完成跨区域战略布局后，专注于增强业务整合和发展，提升了整体的资金使用效率，现金流逐渐好转，公司已连续 4 年保持了较好的经营性净现金流。由于医院客户结算周期习惯，年度内各季度间经营性现金流净额有所差异，通常上半年现金流情况较下半年差，本报告期内，公司的经营活动现金流本期为-2.76 亿元，与同期对比净减少经营现金流 2.16 亿元。主要原因系公司上半年受疫情影响回款周期延长，通过增加授信规模来补充短期流动资金。

报告期内公司经营情况的重大变化，以及报告期内发生的对公司经营情况有重大影响和预计未来会有重大影响的事项

适用 不适用

公司作为国内医学实验室综合服务商，公司继续围绕核心服务与自产产品业务，顺应国家医改政策方向，进一步积极拓展综合服务业务市场份额，同时加大自产产品研发投入，加强自产产品与渠道平台的协同作用，提升公司整体综合盈利能力。

公司报告期内实现营业收入 47.61 亿元，比上年同期增长 12.21%；实现归属于上市公司股东的净利润 1.60 亿元，同比下降 21.61%。主要系报告期内 3-5 月份上海、东北等地区发生疫情反弹，导致院内常规检测需求阶段性下滑，随着疫情逐步得到有效控制，公司各项业务逐步恢复增长。

四、报告期内主要经营情况

(一) 主营业务分析

1 财务报表相关科目变动分析表

单位：元 币种：人民币

科目	本期数	上年同期数	变动比例 (%)
营业收入	4,760,967,576.37	4,243,021,537.16	12.21%
营业成本	3,562,141,678.01	3,120,523,818.21	14.15%
销售费用	428,349,978.72	370,353,444.26	15.66%
管理费用	203,044,213.03	180,579,894.65	12.44%
财务费用	150,534,212.35	135,211,993.51	11.33%
研发费用	58,954,312.14	51,322,616.92	14.87%
经营活动产生的现金流量净额	-275,830,797.32	-59,348,680.64	-364.76%
投资活动产生的现金流量净额	-275,573,101.67	-113,225,015.09	-143.39%
筹资活动产生的现金流量净额	294,033,791.78	75,393,524.49	290.00%

营业收入变动原因说明：主要系报告期内 3-5 月份上海、东北等地区发生疫情反弹，导致院内常规检测需求阶段性下滑，随着上海、东北等地区疫情逐步得到有效控制，医院就诊活动恢复正常，公司各项业务逐步恢复快速增长。

营业成本变动原因说明：报告期内公司在业务端的市场投入持续加大，疫情影响下，业务的增长放缓，边际效益有所下降，报告期内毛利水平阶段性略有下滑。

销售费用变动原因说明：报告期内公司业务增长速度受疫情影响有所放缓，但公司全年业务开展和投入目标维持不变，基于长远考虑，公司继续加大相关服务人员投入。

管理费用变动原因说明：主要系报告期内人工薪酬增加为主。

财务费用变动原因说明：主要系报告期内公司有息负债规模随着营运资金需求量的增加有所扩大。

研发费用变动原因说明：主要系报告期内公司继续加大对自产产品的研发投入，员工薪酬和研发投入增加。

经营活动产生的现金流量净额变动原因说明：本期经营活动产生的现金流量净额-2.76 亿元，与同期对比净流出增加约 2.16 亿元，主要变动原因如下：受疫情影响，公司整体的回款周期有所延长。同时，报告期内公司在部分地区新增了医学检验实验室，相关的业务支出同比上年大幅增长，但该业务结算周期较长，暂无法形成现金流。

投资活动产生的现金流量净额变动原因说明：主要系报告期内部分子公司根据业务开展情况对闲置资金进行了理财的管理和安排。

筹资活动产生的现金流量净额变动原因说明：授信补充流动资金扩额部分主要系报告期内在疫情阶段性影响下，应收账款结算周期有所延长。

单位：元 币种：人民币

主营业务分行业情况						
分行业	营业收入	营业成本	毛利率 (%)	营业收入比上年增减 (%)	营业成本比上年增减 (%)	毛利率比上年增减 (%)
工业	211,256,851.75	73,351,734.64	65.28%	-8.54%	-6.76%	-0.66%
商业	4,546,257,904.97	3,487,585,208.65	23.29%	13.41%	14.69%	-0.86%
主营业务分产品情况						
分产品	营业收入	营业成本	毛利率 (%)	营业收入比上年增减 (%)	营业成本比上年增减 (%)	毛利率比上年增减 (%)
试剂及其他耗材	4,340,298,274.27	3,236,571,992.93	25.43%	13.36%	14.98%	-1.05%
仪器	369,048,049.17	309,202,110.27	16.22%	3.75%	6.35%	-2.05%
软件开发及服务	48,168,433.28	15,162,840.10	68.52%	-12.86%	10.83%	-6.73%
主营业务分地区情况						
分地区	营业收入	营业成本	毛利率 (%)	营业收入比上年增减 (%)	营业成本比上年增减 (%)	毛利率比上年增减 (%)
华东地区	2,919,809,275.34	2,204,220,923.14	24.51%	17.27%	18.49%	-0.78%
东北地区	616,090,792.36	464,259,812.99	24.64%	16.48%	22.01%	-3.42%
华北地区	565,405,730.32	446,370,219.65	21.05%	1.22%	1.07%	0.12%
西南地区	170,848,514.35	121,862,366.63	28.67%	24.03%	24.60%	-0.33%
华中地区	374,954,073.49	256,201,284.57	31.67%	-12.16%	-11.03%	-0.87%
其他	110,406,370.86	68,022,336.32	38.39%	12.97%	32.88%	-9.23%
主营业务分销售模式情况						
销售模式	营业收入	营业成本	毛利率 (%)	营业收入比上年增减 (%)	营业成本比上年增减 (%)	毛利率比上年增减 (%)
传统代理	2,903,772,069.44	2,187,819,671.52	24.66%	2.08%	4.84%	-1.98%
集成及区检	1,195,749,947.78	955,736,903.09	20.07%	0.78%	2.33%	-1.21%
第三方实验室	608,131,403.65	400,790,875.41	34.09%	298.94%	373.26%	-10.35%
医疗信息化	49,861,335.85	16,589,493.28	66.73%	-10.94%	19.67%	-8.51%

2 本期公司业务类型、利润构成或利润来源发生重大变动的详细说明

适用 不适用

(二) 非主营业务导致利润重大变化的说明

适用 不适用

(三) 资产、负债情况分析

√适用 □不适用

1. 资产及负债状况

单位：元

项目名称	本期期末数	本期期末数占总资产的比例 (%)	上年期末数	上年期末数占总资产的比例 (%)	本期期末金额较上年期末变动比例 (%)	情况说明
货币资金	933,566,627.64	6.97%	1,023,536,011.81	8.52%	-8.79%	
交易性金融资产	178,000,056.66	1.33%	25,490,000.00	0.21%	598.31%	闲置资金暂用于购买理财产品
应收票据	115,839,049.40	0.87%	133,152,575.97	1.11%	-13.00%	
应收账款	4,638,910,055.03	34.66%	3,711,086,814.42	30.88%	25.00%	
应收款项融资	441,276,668.55	3.30%	437,416,540.05	3.64%	0.88%	
预付款项	627,716,061.25	4.69%	354,967,751.00	2.95%	76.84%	受疫情影响, 供应商暂不发货以免影响效期, 因此供应商预付款增加
其他应收款	242,429,483.62	1.81%	219,739,838.23	1.83%	10.33%	
存货	1,555,740,866.62	11.62%	1,502,437,657.13	12.50%	3.55%	
一年内到期的非流动资产	7,581,445.21	0.06%	10,070,463.17	0.08%	-24.72%	
其他流动资产	16,331,422.20	0.12%	24,302,513.36	0.20%	-32.80%	留抵进项税减少
长期应收款	21,583,646.29	0.16%	22,412,525.29	0.19%	-3.70%	
长期股权投资	1,150,375,755.05	8.59%	1,108,514,242.40	9.22%	3.78%	
其他权益工具投资	21,712,097.49	0.16%	21,712,097.49	0.18%	0.00%	
固定资产	966,192,615.76	7.22%	975,895,443.02	8.12%	-0.99%	
在建工程	34,127,980.27	0.25%	19,306,021.46	0.16%	76.77%	公司持续加大信息化及检测业务的投入
使用权资产	171,757,379.17	1.28%	191,344,981.56	1.59%	-10.24%	
无形资产	63,422,764.24	0.47%	67,710,392.19	0.56%	-6.33%	
商誉	1,897,656,408.55	14.18%	1,897,656,408.55	15.79%	0.00%	

长期待摊费用	107,488,846.82	0.80%	117,087,413.31	0.97%	-8.20%	
递延所得税资产	178,637,566.20	1.33%	135,845,732.69	1.13%	31.50%	信用及资产减值准备变动、未弥补亏损变动等影响
其他非流动资产	14,734,136.39	0.11%	16,858,695.54	0.14%	-12.60%	
短期借款	4,842,153,818.51	36.18%	4,203,478,563.69	34.98%	15.19%	
应付票据	84,200,000.00	0.63%	50,085,194.25	0.42%	68.11%	票据融资安排
应付账款	1,622,944,385.43	12.13%	1,113,391,662.20	9.27%	45.77%	通过供应商购买的医学检验实验室所用耗材等形成的应付款
预收款项	19,371,930.37	0.14%	11,714,922.30	0.10%	65.36%	预收租赁款增加,但尚未到期确认收入
合同负债	178,837,905.93	1.34%	182,852,222.93	1.52%	-2.20%	
应付职工薪酬	58,090,788.55	0.43%	85,896,590.80	0.71%	-32.37%	上年年终奖兑付
应交税费	112,865,000.29	0.84%	134,075,905.20	1.12%	-15.82%	
其他应付款	174,616,153.55	1.30%	227,638,337.36	1.89%	-23.29%	
一年内到期的非流动负债	286,820,710.34	2.14%	149,428,675.06	1.24%	91.94%	长期借款增加,重分类调整
其他流动负债	22,516,155.07	0.17%	23,564,282.94	0.20%	-4.45%	
长期借款	333,279,144.47	2.49%	448,198,557.34	3.73%	-25.64%	
应付债券	791,173,709.52	5.91%	771,879,360.10	6.42%	2.50%	
租赁负债	118,034,662.01	0.88%	115,424,995.74	0.96%	2.26%	
长期应付款	44,241,574.70	0.33%	62,261,487.69	0.52%	-28.94%	
预计负债	1,582,875.32	0.01%	2,536,998.47	0.02%	-37.61%	主要系1077801 BC.LTD 计提金额变动
递延收益	20,526,439.36	0.15%	18,927,504.25	0.16%	8.45%	
递延所得税负债	15,442,757.75	0.12%	10,718,125.55	0.09%	44.08%	企业继续享受税前一次性抵扣固定

						资产税收优惠延期
其他非流动负债	13,563,993.26	0.10%	12,430,964.22	0.10%	9.11%	
股本	579,542,691.00	4.33%	579,538,395.00	4.82%	0.00%	
其他权益工具	110,189,370.52	0.82%	110,200,792.83	0.92%	-0.01%	
资本公积	915,209,915.30	6.84%	916,301,330.24	7.63%	-0.12%	
其他综合收益	3,139,180.89	0.02%	4,309,289.47	0.04%	-27.15%	
盈余公积	94,363,157.11	0.70%	94,363,157.11	0.79%	0.00%	
未分配利润	1,917,576,579.98	14.33%	1,758,021,474.01	14.63%	9.08%	
少数股东权益	1,024,798,033.18	7.66%	929,305,329.89	7.73%	10.28%	

其他说明
不适用

2. 境外资产情况

适用 不适用

(1) 资产规模

其中：境外资产 88,916,487.91（单位：元 币种：人民币），占总资产的比例为 0.66%。

(2) 境外资产占比较高的相关说明

适用 不适用

其他说明
不适用

3. 截至报告期末主要资产受限情况

适用 不适用

单位：元 币种：人民币

项目	期末账面价值	受限原因
货币资金	485,306,760.72	质押及其他
应收票据	1,946,285.42	质押
合肥三立 65% 股权	180,836,837.59	质押
固定资产	92,239,685.76	售后回租
本公司应收账款	397,850,945.44	质押
合肥三立应收账款	50,270,261.51	质押
济南润达应收账款	4,065,159.10	质押
武汉优科联盛应收账款	87,900,565.47	质押
合肥润达应收账款	6,210,717.50	质押

4. 其他说明

适用 不适用

(四) 投资状况分析

1. 对外股权投资总体分析

适用 不适用

公司与 Ortho-Clinical Diagnostics 达成深层次战略合作伙伴关系，全资子公司惠中生物与奥森多合资设立上海奥森润达生物科技有限公司，以推动相关体外诊断新设备及试剂在中国市场的上市步伐；全资子公司杭州润达与杭州拱墅国投创新发展有限公司及浙江省医疗健康集团有限公司共同投资设立浙江省医疗健康集团健康管理有限公司，开展健康管理项目合作。

(1) 重大的股权投资

适用 不适用

(2) 重大的非股权投资

适用 不适用

(3) 以公允价值计量的金融资产

适用 不适用

单位：元 币种：人民币

项目名称	期初余额	期末余额
交易性金融资产	25,490,000.00	178,000,056.66
应收款项融资	437,416,540.05	441,276,668.55
其他权益工具投资	21,712,097.49	21,712,097.49
合计	484,618,637.54	640,988,822.70

(五) 重大资产和股权出售

适用 不适用

(六) 主要控股参股公司分析

适用 不适用

单位：万元币种：人民币

公司简称	注册资本	持股比例%	总资产	净资产	净利润
北京东南悦达	1,000.00	60	53,767.57	44,691.75	3,787.58
长春金泽瑞（单体）	1,000.00	60	84,818.99	62,866.24	5,293.87
武汉尚检	1,149.82	76	31,245.49	21,407.91	2,253.39
国药控股润达	8,500.00	49	276,984.34	66,171.65	7,828.22

注：国药控股润达净资产及净利润均为归属母公司金额。

(七) 公司控制的结构化主体情况

适用 不适用

五、其他披露事项

(一) 可能面对的风险

适用 不适用

1、市场竞争加剧的风险

公司作为医学实验室综合服务商，主要向各类医学实验室提供体外诊断产品及专业技术支持的综合服务。目前，国内市场中医外诊断产品品牌众多、品种复杂，流通与服务领域各区域内的综合服务商的市场份额均未能在全国市场上占据绝对优势。同时，体外诊断产品市场一流制造商相对集中（前十大制造商占全球市场份额超过 80%），体外诊断产品的供应受制于制造商的生产营销政策等的影响，因此，公司虽然在部分地区体外诊断产品的流通与服务领域拥有一定的竞争优势，但是随着体外诊断流通与服务行业企业纷纷进入资本市场，以及上市公司加大体外诊断流通与服务领域的投资，市场竞争程度明显加剧，公司面临着一定的市场竞争风险。

2、应收账款收回的风险

受总体经济形势及行业经营特点影响，公司直销客户的回款周期普遍较分销客户长，未来随着公司直销业务规模的不断增加，公司面临应收账款回款压力进一步增大的可能性。公司针对上述风险，一方面公司通过完善应收账款信息化建设，加强应收账款回款的考核力度，通过加强集团化采购管理降低库存总量；另一方面公司将拓宽融资渠道、优化融资结构、增强公司资本实力，增加抗风险能力。

3、子公司整合管理的风险

近年来公司规模逐步扩张，子公司数量和规模不断增加，尽管公司通过多种措施积极参与子公司的经营管理，但若少数股东存在与公司利益或战略目标不一致等导致下属公司未能最大程度满足公司的业务发展目标，可能对公司的战略实施及经营业绩等产生不利影响。

4、行业监管政策变化的风险

随着国家卫生健康委员会、国家市场监督管理总局以及国家医疗保障局的设立，公司所处的医疗大健康行业的相关行业政策和监管政策必将迎来进一步的调整和优化，各项政策（例如医疗器械的限价或平台化采购等）的推进和实施可能会导致公司出现毛利率短期内下行的风险。公司在不断扩大业务规模的同时将不断增强与上游供应商的议价能力，完善供应链体系；通过提升综合服务能力，进一步加强客户粘度。

(二) 其他披露事项

适用 不适用

第四节 公司治理

一、股东大会情况简介

会议届次	召开日期	决议刊登的指定网站的查询索引	决议刊登的披露日期	会议决议
2021 年年度股东大会	2022 年 5 月 25 日	临 2022-031	2022 年 5 月 26 日	审议通过以下议案：1、《2021 年度董事会工作报告》；2、《2021 年度监事会工作报告》；3、《2021 年度独立董事述职报告》；4、《2021 年度财务决算报告》；5、《2021 年年度报告及其摘要》；6、《关于 2021 年度不进行利润分配的议案》；7、《关于公司及控股子公司 2022 年度向（类）金融机构申请授信额度的议案》；8、《关于公司 2022 年度担保预计的议案》；9、《关于公司 2022 年度日常关联交易预计的议案》；10、《关于补选非独立董事的议案》。

表决权恢复的优先股股东请求召开临时股东大会
 适用 不适用

股东大会情况说明
 适用 不适用

二、公司董事、监事、高级管理人员变动情况
 适用 不适用

姓名	担任的职务	变动情形
颜纯华	副董事长	离任
姚沈杰	董事	选举

公司董事、监事、高级管理人员变动的情况说明
 适用 不适用

原副董事长颜纯华先生因工作调整原因辞去职务，辞职后不再担任公司的任何职务。具体情况详见《关于董事辞职的公告》（编号：临 2022-012）。

经公司第四届董事会第二十一次会议及 2021 年年度股东大会审议通过，补选姚沈杰先生为公司第四届董事会的非独立董事，任期自股东大会审议通过之日起至本届董事会任期届满之日止。具体情况详见《关于补选非独立董事的公告》（编号：临 2022-020）、《2021 年年度股东大会决议公告》（编号：临 2022-031）。

三、利润分配或资本公积金转增预案
半年度拟定的利润分配预案、公积金转增股本预案

是否分配或转增	否
每 10 股送红股数（股）	
每 10 股派息数(元)（含税）	
每 10 股转增数（股）	
利润分配或资本公积金转增预案的相关情况说明	
不适用	

四、公司股权激励计划、员工持股计划或其他员工激励措施的情况及其影响
(一) 相关股权激励事项已在临时公告披露且后续实施无进展或变化的
 适用 不适用

(二) 临时公告未披露或有后续进展的激励情况
股权激励情况
 适用 不适用

其他说明
 适用 不适用

员工持股计划情况
 适用 不适用

其他激励措施
 适用 不适用

第五节 环境与社会责任

一、环境信息情况

(一) 属于环境保护部门公布的重点排污单位的公司及其主要子公司的环保情况说明

适用 不适用

(二) 重点排污单位之外的公司环保情况说明

适用 不适用

1. 因环境问题受到行政处罚的情况

适用 不适用

2. 参照重点排污单位披露其他环境信息

适用 不适用

公司秉承绿色发展的理念，倡导低碳、节能减排：

报告期内公司未因为环境问题受到处罚。在处理危废品方面，公司建立了危险废弃物的管理制度，与具备资质的危险废物回收企业建立回收交接体系，定点交接，安全处置危险废物。在控制污水和废气排放方面，生产性废水经沉淀池混合沉淀预处理后最终进入新江污水处理厂集中处理；废气经通风橱吸收至顶层排气筒经碱液吸收处理后高空排放。为了确保达标排放，公司会定期聘请第三方专业机构对排放物进行检测，确保排放合格，降低了环境污染的风险。

公司倡导员工节约用电、用水、无纸化办公，同时设置垃圾分类及可回收废弃物箱，最大限度的利用资源，从而做到可持续发展。

3. 未披露其他环境信息的原因

适用 不适用

(三) 报告期内披露环境信息内容的后续进展或变化情况的说明

适用 不适用

(四) 有利于保护生态、防治污染、履行环境责任的相关信息

适用 不适用

组织员工开展“垃圾分类”活动，主动减少垃圾的产生，增强员工绿色环保意识，倡导全员节水、节电，办公区采用节能灯具照明，实行人走灯灭，在各项办公设备的选用中坚持选用能耗低的节能减排设备，积极推行无纸化办公，实行废纸再利用，推行网上电子工具。

(五) 在报告期内为减少其碳排放所采取的措施及效果

适用 不适用

二、巩固拓展脱贫攻坚成果、乡村振兴等工作具体情况

适用 不适用

第六节 重要事项

一、承诺事项履行情况

(一) 公司实际控制人、股东、关联方、收购人以及公司等承诺相关方在报告期内或持续到报告期内的承诺事项

√适用 □不适用

承诺背景	承诺类型	承诺方	承诺内容	承诺时间及期限	是否有履行期限	是否及时严格履行	如未能及时履行应说明未完成履行的具体原因	如未能及时履行应说明下一步计划
收购报告书或权益变动报告书中所作承诺	解决关联交易	下城国投、下城区财政局、下城区政府	注 1	2019 年 10 月 30 日至长期	是	是		
	解决同业竞争	下城国投、下城区财政局、下城区政府	注 2	2019 年 10 月 30 日至长期	是	是		
	其他	下城国投	注 3	2019 年 10 月 30 日至长期	是	是		
	其他	下城国投	注 4	2019 年 10 月 30 日至长期	是	是		
	其他	朱文怡、刘辉、冯荣、卫明	注 5	2024 年 12 月 31 日前	是	是		
	其他	冯荣、卫明	注 6	2019 年 8 月 31 日~2024 年 8 月 30 日	是	否	注 6	注 6
	其他	朱文怡、刘辉、冯荣、卫明	注 7	2020 年度、2021 年度、2022 年度	是	是		
与首次公开发行相关的承诺	解决同业竞争	朱文怡、刘辉	注 8	在本人被认定为润达医疗实际控制人期间	是	是		
	解决同业竞争	冯荣、卫明	注 9	在本人持有润达医疗 5%以上的股份或者在公司任职期间持续有效	是	是		
与再融资相关的承诺	其他	朱文怡、刘辉	注 10	长期	是	是		
	其他	朱文怡、刘辉	注 11	长期	是	是		
其他承诺	解决同业竞争	刘辉	注 12	在本人被认定为润达医疗实际控制人期间	是	是		
	解决同业竞争	朱文怡、刘辉	注 13	在本人被认定为润达医疗实际控制人期间	是	是		

注 1：为规范和避免与上市公司之间关联交易，信息披露义务人及其控股股东、实际控制人已作出承诺如下：（1）在本次交易完成后，本单位及本单位实际控制的其他企业将尽量减少并规范与润达医疗之间的关联交易。对于无法避免或有合理原因而发生的关联交易，本单位及本单位实际控制的其他企业将遵循市场公开、公平、公正的原则以公允、合理的市场价格进行，根据有关法律、法规及规范性文件的规定履行关联交易决策程序，依法履行信息披露义务和办理有关报批程序，不利用控股股东或实际控制人地位损害润达医疗的利益。（2）本单位作为润达医疗的控股股东/实际控制人期间，不会利用控股股东/实际控制人地位损害润达医疗及其他中小股东的合法权益。（3）本单位保证上述承诺在本次交易完成后且本单位作为润达医疗控股股东/实际控制人期间持续有效且不可撤销。如有任何违反上述承诺的事项发生，本单位承担因此给润达医疗造成的一切损失（含直接损失和间接损失）。

注 2：为避免未来与上市公司之间产生同业竞争，下城国投及其控股股东、实际控制人已作出相关承诺如下：（1）截至本承诺函出具之日，本单位及关联方未从事任何在商业上对润达医疗或其所控制的企业构成直接或间接同业竞争的业务或活动，并保证将来也不会从事或促使本单位所控制的企业从事任何在商业上对润达医疗或其所控制的企业构成直接或间接同业竞争的业务或活动。（2）如因本单位违反上述承诺而给润达医疗造成损失的，本单位将承担一切法律责任和后果。（3）本承诺在本单位作为润达医疗的实际控制人/控股股东期间持续有效且不可变更或撤销。

注 3：下城国投将在战略层面积极鼓励并支持公司利用好资本市场做好再融资、产业并购、资产重组和整合工作，持续支持公司进一步做强做大。

注 4：保证公司按照《中华人民共和国公司法》《中华人民共和国证券法》等相关规定，保持公司运作的独立性，保证公司业务的延续性，协议转让后的 5 个会计年度内不改变公司主营业务，不得利用控股股东、实际控制人的地位侵占公司利益，充分保障中小股东利益。

注 5：未经下城国投同意，不会以任何方式以其自身或其他第三方的名义增持公司的股份，并承诺不以任何方式谋求公司的实际控制权。

注 6：将所持股份的表决权委托给下城国投，至前述股份出让及/或减持完毕之日止。承诺自 2019 年 8 月 31 日至 2024 年 8 月 30 日之间不质押（本协议签署时已质押股份解除质押后不得再次质押）、出让及/或减持其所持的股份。

冯荣因个人原因减持所持的 2,153,337 股股份。股东陈政将持有的 358.0065 万股股份的表决权委托给拱墅国投，截至本报告披露日，拱墅国投在股东大会的表决权比例为 27.25%。

注 7：承诺公司在 2020 年度、2021 年度、2022 年度经审计的净利润分别不低于人民币 32,000 万元、35,000 万元、38,000 万元，每股收益分别不低于人民币 0.55 元、0.6 元、0.66 元（每股收益，即为当年度经审计合并报表项下的基本每股收益（扣非前后孰低））。如低于承诺，则按照约定向下城国投进行补偿。

注 8：本人和本人近亲属所控制的企业目前未从事或参与同润达医疗存在同业竞争的行为；为避免与润达医疗产生同业竞争，本人将不在中国境内外直接或间接从事或参与在商业上对润达医疗构成竞争的业务，或拥有与润达医疗存在竞争关系的任何经济实体、机构、经济组织的权益；或以其他任何形式取得该经济实体、机构、经济组织的控制权，或在该经济实体、机构、经济组织中担任高级管理人员或核心技术人员；上述承诺在本人持有润达医疗 5%以上的股份或者在公司任职期间持续有效，如违反上述承诺，承诺人愿意承担因此而给润达医疗造成的全部经济损失。

注 9：本人和本人近亲属所控制的企业目前未从事或参与同润达医疗存在同业竞争的行为；为避免与润达医疗产生同业竞争，本人将不在中国境内外直接或间接从事或参与在商业上对润达医疗构成竞争的业务，或拥有与润达医疗存在竞争关系的任何经济实体、机构、经济组织的权益；或以其他任何形式取得该经济实体、机构、经济组织的控制权，或在该经济实体、机构、经济组织中担任高级管理人员或核心技术人员；上述承诺在本人持有润达医疗 5%以上的股份或者在公司任职期间持续有效，如违反上述承诺，承诺人愿意承担因此而给润达医疗造成的全部经济损失。

注 10：为使公司制定的填补本次非公开发行摊薄即期回报的措施能够得到切实履行，公司实际控制人根据中国证监会相关规定，对填补回报措施能够得到切实履行作出了承诺，承诺内容如下：本人承诺不越权干预公司经营管理活动，不侵占公司利益。

注 11：本人参与本次非公开的认购资金来源为本人合法自有资金及自筹资金，本人拟以持有的润达医疗股票进行质押融资贷款作为认购资金来源，本人不存在对外募集资金、股份代持、分级收益等结构化安排等行为。

注 12：本人，刘辉，就投资 Hycor Holding Inc.（以下简称“Hycor 公司”），为避免未来 Hycor 公司新产品成功上市后可能导致的和上海润达医疗科技股份有限公司（以下简称“润达医疗”）同业竞争的问题，作为润达医疗的实际控制人，特别承诺如下：（1）Hycor 公司的新产品获得 FDA 及 CE 认证并正式在欧美市场上市后，润达医疗可在时机成熟时提出收购 Hycor 公司之要约，本人承诺接受该等要约；在不违反法律法规规定的前提下，在合理价格范围内及同等条件下润达医疗拥有优先受让本人持有的 Hycor 公司股权之权利；（2）若 Hycor 公司的产品拟进入中国市场，将由润达医疗作为其产品的中国区总代理。

注 13: 朱文怡、刘辉出具了《关于避免 Hycor 公司同业竞争问题的特别承诺》，就避免未来 Hycor 公司可能导致的和润达医疗同业竞争的问题特别承诺如下：（1）在 Hycor 公司的过敏原和自身免疫疾病的体外诊断试剂和仪器新产品获得 FDA 及 CE 认证并正式在欧美市场上市后两年内，润达医疗有权提出收购本人直接或间接持有 Hycor 公司股权之要约，本人承诺接受该等要约；在不违反法律法规规定的前提下，在合理价格范围内及同等条件下润达医疗拥有优先受让本人持有的 Hycor 公司股权之权利；（2）若 Hycor 公司的产品拟进入中国市场，将由润达医疗作为其产品的中国市场总代理。

二、报告期内控股股东及其他关联方非经营性占用资金情况

√适用 □不适用

单位：万元 币种：人民币

股东或关联方名称	关联关系	占用时间	发生原因	期初金额	报告期新增占用金额	报告期偿还总金额	期末余额	截至半年报披露日余额	预计偿还方式	预计偿还金额	预计偿还时间
福建福瑞	其他关联方	2021/12/30 至 2022/12/29	运营需求	170	0	0	170	170	自有资金	170	2022/12/29
合计	/	/	/	170	0	0	170	170	/	170	/
期末合计值占最近一期经审计净资产的比例				0.05%							
控股股东及其他关联方非经营性占用资金的决策程序				公司 2022 年 4 月 25 日第四届董事会第二十一次会议及 2022 年 5 月 25 日 2021 年年度股东大会审议通过了《关于公司 2022 年度日常关联交易预计的议案》，同意公司向福建福瑞提供借款的本金及发生利息不超过 183 万元。							
当期新增控股股东及其他关联方非经营性资金占用情况的原因、责任人追究及董事会拟定采取措施的情况说明				不适用							
未能按计划清偿非经营性资金占用的原因、责任追究情况及董事会拟定采取的措施说明				不适用							
注册会计师对资金占用的专项审核意见（如有）				不适用							

三、违规担保情况

□适用 √不适用

四、半年报审计情况
 适用 不适用

五、上年年度报告非标准审计意见涉及事项的变化及处理情况
 适用 不适用

六、破产重整相关事项
 适用 不适用

七、重大诉讼、仲裁事项
 本报告期公司有重大诉讼、仲裁事项 本报告期公司无重大诉讼、仲裁事项

八、上市公司及其董事、监事、高级管理人员、控股股东、实际控制人涉嫌违法违规、受到处罚及整改情况
 适用 不适用

九、报告期内公司及其控股股东、实际控制人诚信状况的说明
 适用 不适用

十、重大关联交易
(一) 与日常经营相关的关联交易
1、已在临时公告披露且后续实施无进展或变化的事项
 适用 不适用

事项概述	查询索引
2022 年 4 月 25 日，公司第四届董事会第十四次会议及 2022 年 5 月 25 日公司 2021 年年度股东大会审议通过了《关于公司 2022 年度日常关联交易预计的议案》：向关联人购买商品预计 36,460.00 万元、向关联人销售商品 86,520.00 万元、向关联人提供劳务 1,460.00 万元、向关联人借款产生利息 250.00 万元，向关联人提供借款的本金及利息 183.00 万元，向关联人承租房屋 129.00 万元。	临 2022-017

2、已在临时公告披露，但有后续实施的进展或变化的事项
 适用 不适用

3、临时公告未披露的事项
 适用 不适用

(二) 资产收购或股权收购、出售发生的关联交易
1、已在临时公告披露且后续实施无进展或变化的事项
 适用 不适用

2、已在临时公告披露，但有后续实施的进展或变化的事项
 适用 不适用

3、 临时公告未披露的事项

适用 不适用

4、 涉及业绩约定的，应当披露报告期内的业绩实现情况

适用 不适用

(三) 共同对外投资的重大关联交易

1、 已在临时公告披露且后续实施无进展或变化的事项

适用 不适用

事项概述	查询索引
2022 年 5 月 30 日，经第四届董事会第二十三次会议审议通过《关于与关联方共同投资设立公司暨关联交易的议案》。公司全资子公司杭州润达与杭州拱墅国投创新发展及浙江省医疗健康集团有限公司共同投资设立浙江省医疗健康集团健康管理有限公司，就三方开展健康管理项目合作，共同组建大健康管理平台公司，并以平台公司为主体投资管理健康体检、第三方医学检验等具体医疗健康管理项目。杭州润达以货币方式出资 1,200 万元，占注册资本的 15%。	临 2022-033、临 2022-036

2、 已在临时公告披露，但有后续实施的进展或变化的事项

适用 不适用

3、 临时公告未披露的事项

适用 不适用

(四) 关联债权债务往来

1、 已在临时公告披露且后续实施无进展或变化的事项

适用 不适用

2、 已在临时公告披露，但有后续实施的进展或变化的事项

适用 不适用

3、 临时公告未披露的事项

适用 不适用

(五) 公司与存在关联关系的财务公司、公司控股财务公司与关联方之间的金融业务

适用 不适用

(六) 其他重大关联交易

适用 不适用

(七) 其他

适用 不适用

十一、重大合同及其履行情况

1 托管、承包、租赁事项

适用 不适用

2 报告期内履行的及尚未履行完毕的重大担保情况

√适用 □不适用

单位：元币种：人民币

公司对外担保情况（不包括对子公司的担保）															
担保方	担保方与上市公司的关系	被担保方	担保金额	担保发生日期(协议签署日)	担保起始日	担保到期日	担保类型	主债务情况	担保物(如有)	担保是否已经履行完毕	担保是否逾期	担保逾期金额	反担保情况	是否为关联方担保	关联关系
润达医疗	公司本部	上海润林	7,000,000.00	2021/6/17	2021/6/17	2022/6/16	连带责任担保	已还款		是	否		有	是	其他
润达医疗	公司本部	上海润林	9,400,000.00	2021/6/30	2021/6/30	2022/6/29	连带责任担保	已还款		是	否		有	是	其他
润达医疗	公司本部	上海润林	600,000.00	2021/7/14	2021/7/14	2022/7/13	连带责任担保	未到期		否	否		有	是	其他
润达医疗	公司本部	上海润林	10,000,000.00	2021/7/30	2021/7/30	2022/7/15	连带责任担保	未到期		否	否		有	是	其他
报告期内担保发生额合计（不包括对子公司的担保）											27,000,000.00				
报告期末担保余额合计（A）（不包括对子公司的担保）											10,600,000.00				
公司对子公司的担保情况															
报告期内对子公司担保发生额合计											3,200,558,621.32				
报告期末对子公司担保余额合计（B）											2,247,468,423.95				
公司担保总额情况（包括对子公司的担保）															
担保总额（A+B）											2,258,068,423.95				
担保总额占公司净资产的比例（%）											65.21				
其中：															
为股东、实际控制人及其关联方提供担保的金额（C）															
直接或间接为资产负债率超过70%的被担保对象提供的债务担保金额（D）											953,643,018.35				
担保总额超过净资产50%部分的金额（E）											526,701,204.62				

上述三项担保金额合计 (C+D+E)	1,480,344,222.97
未到期担保可能承担连带清偿责任说明	
担保情况说明	

注：截至本报告披露日，上述对上海润林担保的贷款均已完成还款。

3 其他重大合同

适用 不适用

十二、其他重大事项的说明

适用 不适用

第七节 股份变动及股东情况

一、股本变动情况

(一) 股份变动情况表

1、 股份变动情况表

单位：股

	本次变动前		本次变动增减（+，-）					本次变动后	
	数量	比例（%）	发行新股	送股	公积金转股	其他	小计	数量	比例（%）
一、有限售条件股份									
1、国家持股									
2、国有法人持股									
3、其他内资持股									
其中：境内非国有法人持股									
境内自然人持股									
4、外资持股									
其中：境外法人持股									
境外自然人持股									
二、无限售条件流通股	579,538,395	100				4,296	4,296	579,542,691	100
1、人民币普通股	579,538,395	100				4,296	4,296	579,542,691	100
2、境内上市的外资股									
3、境外上市的外资股									
4、其他									
三、股份总数	579,538,395	100				4,296	4,296	579,542,691	100

2、 股份变动情况说明

适用 不适用

公司发行的“润达转债”自 2020 年 12 月 23 日起开始转股，至本报告期末，累计转股数量为 8,612 股，本报告期内共转股 4,296 股，详见公告临 2022-010、临 2022-038。报告期末公司总股本为 579,542,691 股。

3、 报告期后到半年报披露日期间发生股份变动对每股收益、每股净资产等财务指标的影响（如有）

适用 不适用

公司会因可转换债券转股增加股份 4,296 股，增加股份后使公司的每股收益和每股净资产有所下降，但由于变动股份数量较小，对公司每股收益和每股净资产的影响极小。

4、 公司认为必要或证券监管机构要求披露的其他内容

适用 不适用

(二) 限售股份变动情况

适用 不适用

二、 股东情况

(一) 股东总数：

截至报告期末普通股股东总数(户)	24,882
截至报告期末表决权恢复的优先股股东总数(户)	不适用

(二) 截至报告期末前十名股东、前十名流通股东（或无限售条件股东）持股情况表

单位：股

前十名股东持股情况							
股东名称 (全称)	报告期内增 减	期末持股数量	比例 (%)	持有有 限售条 件股份 数量	质押、标记或冻结情 况		股东性质
					股份 状态	数量	
杭州市拱墅区国有投资控股集团有限公司	0	116,000,000	20.02	0	无	0	国有法人
朱文怡	0	54,938,408	9.48	0	质押	32,963,000	境内自然人
刘辉	0	42,028,771	7.25	0	质押	23,260,000	境内自然人
卫明	0	21,461,784	3.70	0	无	0	境内自然人
中国建设银行股份有限公司—中欧价值发现股票型证券投资基金	4,930,100	19,689,073	3.40	0	无	0	其他
冯荣	-2,153,337	16,856,088	2.91	0	无	0	境内自然人
东营东创投资合伙企业(有限合伙)	0	14,989,162	2.59	0	质押	9,189,161	境内非国有法人
九江昊诚投资管理中心(有限合伙)	0	14,989,162	2.59	0	质押	9,189,161	境内非国有法人

中国工商银行股份有限公司—中欧潜力价值灵活配置混合型证券投资基金	3,831,800	11,611,590	2.00	0	无	0	其他
西藏博恩资产管理有限公司—博恩添富7号私募证券投资基金	200,641	11,500,704	1.98	0	无	0	其他
前十名无限售条件股东持股情况							
股东名称	持有无限售条件流通股的数量	股份种类及数量					
		种类	数量				
杭州市拱墅区国有投资控股集团有限公司	116,000,000	人民币普通股	116,000,000				
朱文怡	54,938,408	人民币普通股	54,938,408				
刘辉	42,028,771	人民币普通股	42,028,771				
卫明	21,461,784	人民币普通股	21,461,784				
中国建设银行股份有限公司—中欧价值发现股票型证券投资基金	19,689,073	人民币普通股	19,689,073				
冯荣	16,856,088	人民币普通股	16,856,088				
东营东创投资合伙企业（有限合伙）	14,989,162	人民币普通股	14,989,162				
九江昊诚投资管理中心（有限合伙）	14,989,162	人民币普通股	14,989,162				
中国工商银行股份有限公司—中欧潜力价值灵活配置混合型证券投资基金	11,611,590	人民币普通股	11,611,590				
西藏博恩资产管理有限公司—博恩添富7号私募证券投资基金	11,500,704	人民币普通股	11,500,704				
前十名股东中回购专户情况说明	不适用						
上述股东委托表决权、受托表决权、放弃表决权的说明	股东冯荣及卫明将所持股份的股东表决权全部委托给拱墅国投，期限至冯荣、卫明所持润达医疗股份出让及/或减持完毕之日，或下城国投出现丧失润达医疗实际控制人地位的之日止。 股东陈政将持有的 358.0065 万股股份的表决权委托给拱墅国投，期限至 2024 年 8 月 30 日或股份出让及/或减持完毕之日。						
上述股东关联关系或一致行动的说明	1、朱文怡及刘辉为母子关系。 2、未知其他前十名无限售条件流通股股东之间存在关联关系或一致行动。						
表决权恢复的优先股股东及持股数量的说明	不适用						

前十名有限售条件股东持股数量及限售条件

适用 不适用

(三) 战略投资者或一般法人因配售新股成为前十名股东

适用 不适用

三、董事、监事和高级管理人员情况

(一) 现任及报告期内离任董事、监事和高级管理人员持股变动情况

适用 不适用

其它情况说明

适用 不适用

(二) 董事、监事、高级管理人员报告期内被授予的股权激励情况

适用 不适用

(三) 其他说明

适用 不适用

四、控股股东或实际控制人变更情况

适用 不适用

第八节 优先股相关情况

适用 不适用

第九节 债券相关情况

一、企业债券、公司债券和非金融企业债务融资工具

√适用 □不适用

(一) 企业债券

□适用 √不适用

(二) 公司债券

□适用 √不适用

(三) 银行间债券市场非金融企业债务融资工具

√适用 □不适用

1. 非金融企业债务融资工具基本情况

单位：亿元 币种：人民币

债券名称	简称	代码	发行日	起息日	到期日	债券余额	利率 (%)	还本付息方式	交易场所	投资者适当性安排 (如有)	交易机制	是否存在终止上市交易的风险
上海润达医疗科技股份有限公司 2021 年度第一中期票据	21 润达医疗 MTN001	102101345. IB	2021-07-20	2021-07-22	2023-07-22	3	6.50	按年付息、到期一次还本	银行间债券市场	无	在银行间交易商协会公开交易	否

公司对债券终止上市交易风险的应对措施

适用 不适用

逾期未偿还债券

适用 不适用

关于逾期债项的说明

适用 不适用

2. 发行人或投资者选择权条款、投资者保护条款的触发和执行情况

适用 不适用

3. 信用评级结果调整情况

适用 不适用

其他说明

无

4. 担保情况、偿债计划及其他偿债保障措施在报告期内的执行和变化情况及影响

适用 不适用

其他说明

无

5. 非金融企业债务融资工具其他情况的说明

适用 不适用

(四) 公司报告期内合并报表范围亏损超过上年末净资产 10%

适用 不适用

(五) 主要会计数据和财务指标

适用 不适用

单位：元 币种：人民币

主要指标	本报告期末	上年度末	本报告期末比 上年度末增减 (%)	变动原因
流动比率	1.18	1.20	-1.73%	
速动比率	0.89	0.90	-1.69%	
资产负债率 (%)	65.30%	63.45%	2.91%	
	本报告期 (1-6 月)	上年同期	本报告期比上 年同期增减 (%)	变动原因
扣除非经常性损益后 净利润	147,454,226.39	197,166,592.54	-25.21%	
EBITDA 全部债务比	0.08	0.10	-22.40%	
利息保障倍数	3.27	3.98	-17.93%	

现金利息保障倍数	-0.44	1.49	-129.19%	主要系经营活动现金流同期下降影响
EBITDA 利息保障倍数	4.59	5.42	-15.21%	
贷款偿还率 (%)	100%	100%	0.00%	
利息偿付率 (%)	100%	100%	0.00%	

二、可转换公司债券情况

√适用 □不适用

(一) 转债发行情况

经中国证券监督管理委员会证监许可[2020]586 号文核准，公司于 2020 年 6 月 17 日公开发行了 5,500,000 张（550,000 手）可转换公司债券，每张面值 100 元，发行总额 55,000 万元，发行期限 6 年。

经上海证券交易所“[2020]185 号”自律监管决定书同意，公司可转换公司债券于 2020 年 7 月 13 日起在上海证券交易所上市交易，债券简称“润达转债”，债券代码“113588”。根据有关规定和《上海润达医疗科技股份有限公司公开发行可转换公司债券募集说明书》的约定，“润达转债”自 2020 年 12 月 23 日起可转换为公司股份。

(二) 报告期转债持有人及担保人情况

可转换公司债券名称	上海润达医疗科技股份有限公司可转换公司债券		
期末转债持有人数	16,537		
本公司转债的担保人	无		
担保人盈利能力、资产状况和信用状况重大变化情况	不适用		
前十名转债持有人情况如下：			
可转换公司债券持有人名称	期末持债数量 (元)	持有比例 (%)	
长江证券资管—金昌盛系列理财产品—长江资管兴业银行昌吉农商 1 号定向资产管理计划定向资产管理合同	48,900,000	8.89	
MERRILL LYNCH INTERNATIONAL	42,000,000	7.64	
西北投资管理（香港）有限公司—西北飞龙基金有限公司	29,445,000	5.35	
新华信托股份有限公司—新华信托华悦系列—丰惠 1 号投资单一资金信托	25,917,000	4.71	
UBS AG	19,053,000	3.46	
中泰证券股份有限公司	17,500,000	3.18	
全国社保基金二零六组合	12,072,000	2.20	
陈吉成	10,371,000	1.89	
中国民生银行股份有限公司—光大保德信信用添益债券型证券投资基金	10,000,000	1.82	
泰康资产鑫全·多策略 2 号固定收益型养老金产品—中国工商银行股份有限公司	6,354,000	1.16	

(三) 报告期转债变动情况

单位：元 币种：人民币

可转换公司债券名称	本次变动前	本次变动增减			本次变动后
		转股	赎回	回售	
上海润达医疗科技股份有限公司可转换公司债券	549,942,000	57,000	0	0	549,885,000

(四) 报告期转债累计转股情况

可转换公司债券名称	上海润达医疗科技股份有限公司可转换公司债券
报告期转股额（元）	57,000
报告期转股数（股）	4,296
累计转股数（股）	8,612
累计转股数占转股前公司已发行股份总数（%）	0.0015
尚未转股额（元）	549,885,000
未转股转债占转债发行总量比例（%）	99.9791

(五) 转股价格历次调整情况

单位：元 币种：人民币

可转换公司债券名称		上海润达医疗科技股份有限公司可转换公司债券		
转股价格调整日	调整后转股价格	披露时间	披露媒体	转股价格调整说明
2021.7.16	13.25	2021.7.9	《上海证券报》、《中国证券报》、《证券时报》、《证券日报》及上交所网站	本次调整系实施权益分派作的相应调整
截至本报告期末最新转股价格		13.25		

(六) 公司的负债情况、资信变化情况及在未来年度还债的现金安排

截至报告期末，公司总资产 13,385,080,932.41 元，总负债 8,740,262,004.43 元，资产负债率 65.30%。上海新世纪资信评估投资服务有限公司对公司发行的可转债进行了信用评级，评定公司的主体信用等级为 AA，本次发行的可转债债项信用等级为 AA，评级展望为稳定。报告期内，公司主体信用等级以及发行的可转债债项信用等级未发生变化。未来公司偿付可转债本息的资金主要来源于公司经营活动所产生的现金流。

(七) 转债其他情况说明

无

第十节 财务报告

一、审计报告

□适用 √不适用

二、财务报表

合并资产负债表

2022 年 6 月 30 日

编制单位：上海润达医疗科技股份有限公司

单位：元 币种：人民币

项目	附注	期末余额	期初余额
流动资产：			
货币资金		933,566,627.64	1,023,536,011.81
结算备付金			
拆出资金			
交易性金融资产		178,000,056.66	25,490,000.00
衍生金融资产			
应收票据		115,839,049.40	133,152,575.97
应收账款		4,638,910,055.03	3,711,086,814.42
应收款项融资		441,276,668.55	437,416,540.05
预付款项		627,716,061.25	354,967,751.00
应收保费			
应收分保账款			
应收分保合同准备金			
其他应收款		242,429,483.62	219,739,838.23
其中：应收利息			
应收股利		3,712,500.00	4,275,823.62
买入返售金融资产			
存货		1,555,740,866.62	1,502,437,657.13
合同资产			
持有待售资产			
一年内到期的非流动资产		7,581,445.21	10,070,463.17
其他流动资产		16,331,422.20	24,302,513.36
流动资产合计		8,757,391,736.18	7,442,200,165.14
非流动资产：			
发放贷款和垫款			
债权投资			
其他债权投资			
长期应收款		21,583,646.29	22,412,525.29
长期股权投资		1,150,375,755.05	1,108,514,242.40
其他权益工具投资		21,712,097.49	21,712,097.49
其他非流动金融资产			
投资性房地产			
固定资产		966,192,615.76	975,895,443.02
在建工程		34,127,980.27	19,306,021.46
生产性生物资产			
油气资产			

使用权资产		171,757,379.17	191,344,981.56
无形资产		63,422,764.24	67,710,392.19
开发支出			
商誉		1,897,656,408.55	1,897,656,408.55
长期待摊费用		107,488,846.82	117,087,413.31
递延所得税资产		178,637,566.20	135,845,732.69
其他非流动资产		14,734,136.39	16,858,695.54
非流动资产合计		4,627,689,196.23	4,574,343,953.50
资产总计		13,385,080,932.41	12,016,544,118.64
流动负债：			
短期借款		4,842,153,818.51	4,203,478,563.69
向中央银行借款			
拆入资金			
交易性金融负债			
衍生金融负债			
应付票据		84,200,000.00	50,085,194.25
应付账款		1,622,944,385.43	1,113,391,662.20
预收款项		19,371,930.37	11,714,922.30
合同负债		178,837,905.93	182,852,222.93
卖出回购金融资产款			
吸收存款及同业存放			
代理买卖证券款			
代理承销证券款			
应付职工薪酬		58,090,788.55	85,896,590.80
应交税费		112,865,000.29	134,075,905.20
其他应付款		174,616,153.55	227,638,337.36
其中：应付利息			
应付股利		5,912,120.00	6,972,120.00
应付手续费及佣金			
应付分保账款			
持有待售负债			
一年内到期的非流动负债		286,820,710.34	149,428,675.06
其他流动负债		22,516,155.07	23,564,282.94
流动负债合计		7,402,416,848.04	6,182,126,356.73
非流动负债：			
保险合同准备金			
长期借款		333,279,144.47	448,198,557.34
应付债券		791,173,709.52	771,879,360.10
其中：优先股			
永续债			
租赁负债		118,034,662.01	115,424,995.74
长期应付款		44,241,574.70	62,261,487.69
长期应付职工薪酬			
预计负债		1,582,875.32	2,536,998.47
递延收益		20,526,439.36	18,927,504.25
递延所得税负债		15,442,757.75	10,718,125.55
其他非流动负债		13,563,993.26	12,430,964.22
非流动负债合计		1,337,845,156.39	1,442,377,993.36

负债合计		8,740,262,004.43	7,624,504,350.09
所有者权益（或股东权益）：			
实收资本（或股本）		579,542,691.00	579,538,395.00
其他权益工具		110,189,370.52	110,200,792.83
其中：优先股			
永续债			
资本公积		915,209,915.30	916,301,330.24
减：库存股			
其他综合收益		3,139,180.89	4,309,289.47
专项储备			
盈余公积		94,363,157.11	94,363,157.11
一般风险准备			
未分配利润		1,917,576,579.98	1,758,021,474.01
归属于母公司所有者权益（或股东权益）合计		3,620,020,894.80	3,462,734,438.66
少数股东权益		1,024,798,033.18	929,305,329.89
所有者权益（或股东权益）合计		4,644,818,927.98	4,392,039,768.55
负债和所有者权益（或股东权益）总计		13,385,080,932.41	12,016,544,118.64

公司负责人：赵伟东 主管会计工作负责人：廖上林 会计机构负责人：李娜

母公司资产负债表

2022 年 6 月 30 日

编制单位：上海润达医疗科技股份有限公司

单位：元 币种：人民币

项目	附注	期末余额	期初余额
流动资产：			
货币资金		401,846,092.28	406,610,849.46
交易性金融资产			
衍生金融资产			
应收票据			4,910,613.64
应收账款		636,715,523.00	619,572,226.60
应收款项融资		381,854,574.27	377,382,755.71
预付款项		468,964,430.05	319,018,304.40
其他应收款		201,535,416.20	172,700,429.42
其中：应收利息			
应收股利		68,022,526.00	72,565,849.62
存货		701,217,361.66	709,033,558.91
合同资产			
持有待售资产			
一年内到期的非流动资产			6,200,271.00
其他流动资产		176,225,570.93	185,324,333.95
流动资产合计		2,968,358,968.39	2,800,753,343.09
非流动资产：			
债权投资			

其他债权投资			
长期应收款		2,970,000.00	2,970,000.00
长期股权投资		4,266,856,071.13	4,217,131,494.33
其他权益工具投资		21,597,560.56	21,597,560.56
其他非流动金融资产			
投资性房地产			
固定资产		269,201,651.23	301,864,107.11
在建工程		10,526,757.12	4,321,480.95
生产性生物资产			
油气资产			
使用权资产		14,176,176.66	16,554,666.28
无形资产		16,006,283.62	18,142,394.60
开发支出			
商誉			
长期待摊费用		8,182,081.29	10,133,469.96
递延所得税资产		73,353,533.05	50,304,504.61
其他非流动资产		2,411,932.87	10,415,472.67
非流动资产合计		4,685,282,047.53	4,653,435,151.07
资产总计		7,653,641,015.92	7,454,188,494.16
流动负债：			
短期借款		1,485,988,885.63	1,297,546,150.39
交易性金融负债			
衍生金融负债			
应付票据		824,446,000.00	777,225,194.25
应付账款		572,915,618.58	642,489,402.29
预收款项		8,694,883.09	4,939,195.07
合同负债		289,253,795.79	192,897,355.13
应付职工薪酬		10,882,260.00	17,784,200.11
应交税费		2,391,042.42	5,721,343.90
其他应付款		877,115,616.97	948,208,783.57
其中：应付利息			
应付股利			
持有待售负债			
一年内到期的非流动负债		194,249,146.23	70,652,982.63
其他流动负债		34,872,993.34	25,076,656.08
流动负债合计		4,300,810,242.05	3,982,541,263.42
非流动负债：			
长期借款			140,584,470.00
应付债券		791,173,709.52	771,879,360.10
其中：优先股			
永续债			
租赁负债		11,284,079.03	9,251,904.70
长期应付款		34,645,234.21	52,477,303.52
长期应付职工薪酬			
预计负债			
递延收益		362,108.23	472,669.89
递延所得税负债		1,092,997.74	1,092,997.74
其他非流动负债		13,563,993.26	12,430,964.22

非流动负债合计		852,122,121.99	988,189,670.17
负债合计		5,152,932,364.04	4,970,730,933.59
所有者权益（或股东权益）：			
实收资本（或股本）		579,542,691.00	579,538,395.00
其他权益工具		110,189,370.52	110,200,792.83
其中：优先股			
永续债			
资本公积		1,073,516,702.05	1,075,250,784.54
减：库存股			
其他综合收益		3,157,369.86	3,157,369.86
专项储备			
盈余公积		95,874,341.17	95,874,341.17
未分配利润		638,428,177.28	619,435,877.17
所有者权益（或股东权益）合计		2,500,708,651.88	2,483,457,560.57
负债和所有者权益（或股东权益）总计		7,653,641,015.92	7,454,188,494.16

公司负责人：赵伟东 主管会计工作负责人：廖上林 会计机构负责人：李娜

合并利润表

2022 年 1—6 月

单位：元 币种：人民币

项目	附注	2022 年半年度	2021 年半年度
一、营业总收入		4,760,967,576.37	4,243,021,537.16
其中：营业收入		4,760,967,576.37	4,243,021,537.16
利息收入			
已赚保费			
手续费及佣金收入			
二、营业总成本		4,421,120,726.23	3,874,990,753.86
其中：营业成本		3,562,141,678.01	3,120,523,818.21
利息支出			
手续费及佣金支出			
退保金			
赔付支出净额			
提取保险责任准备金净额			
保单红利支出			
分保费用			
税金及附加		18,096,331.98	16,998,986.31
销售费用		428,349,978.72	370,353,444.26
管理费用		203,044,213.03	180,579,894.65
研发费用		58,954,312.14	51,322,616.92
财务费用		150,534,212.35	135,211,993.51
其中：利息费用		149,611,974.80	132,484,010.82
利息收入		4,698,414.38	2,553,412.19
加：其他收益		7,873,011.12	7,934,004.52

投资收益（损失以“-”号填列）		62,885,407.24	69,615,234.21
其中：对联营企业和合营企业的投资收益		62,613,670.81	66,797,811.84
以摊余成本计量的金融资产终止确认收益（损失以“-”号填列）			
汇兑收益（损失以“-”号填列）			
净敞口套期收益（损失以“-”号填列）			
公允价值变动收益（损失以“-”号填列）			
信用减值损失（损失以“-”号填列）		-83,947,366.60	-56,232,150.87
资产减值损失（损失以“-”号填列）		-669,427.20	-49,446.40
资产处置收益（损失以“-”号填列）		5,308,283.78	2,992,459.27
三、营业利润（亏损以“-”号填列）		331,296,758.48	392,290,884.03
加：营业外收入		9,711,597.80	8,975,181.52
减：营业外支出		1,541,641.32	6,046,632.25
四、利润总额（亏损总额以“-”号填列）		339,466,714.96	395,219,433.30
减：所得税费用		64,386,249.90	79,134,565.35
五、净利润（净亏损以“-”号填列）		275,080,465.06	316,084,867.95
（一）按经营持续性分类			
1. 持续经营净利润（净亏损以“-”号填列）		275,080,465.06	316,084,867.95
2. 终止经营净利润（净亏损以“-”号填列）			
（二）按所有权归属分类			
1. 归属于母公司股东的净利润（净亏损以“-”号填列）		159,555,105.97	203,551,461.89
2. 少数股东损益（净亏损以“-”号填列）		115,525,359.09	112,533,406.06
六、其他综合收益的税后净额		-1,334,891.25	-593,547.90
（一）归属母公司所有者的其他综合收益的税后净额		-1,170,108.58	-520,682.73
1. 不能重分类进损益的其他综合收益			0.01
（1）重新计量设定受益计划变动额			
（2）权益法下不能转损益的其他综合收益			
（3）其他权益工具投资公允价值变动			0.01
（4）企业自身信用风险公允价值变动			
2. 将重分类进损益的其他综合		-1,170,108.58	-520,682.74

收益			
(1) 权益法下可转损益的其他综合收益			
(2) 其他债权投资公允价值变动			
(3) 金融资产重分类计入其他综合收益的金额			
(4) 其他债权投资信用减值准备			
(5) 现金流量套期储备			
(6) 外币财务报表折算差额		-1,170,108.58	-520,682.74
(7) 其他			
(二) 归属于少数股东的其他综合收益的税后净额		-164,782.67	-72,865.17
七、综合收益总额		273,745,573.81	315,491,320.05
(一) 归属于母公司所有者的综合收益总额		158,384,997.39	203,030,779.16
(二) 归属于少数股东的综合收益总额		115,360,576.42	112,460,540.89
八、每股收益：			
(一) 基本每股收益(元/股)		0.28	0.35
(二) 稀释每股收益(元/股)		0.27	0.34

本期发生同一控制下企业合并的，被合并方在合并前实现的净利润为：0 元，上期被合并方实现的净利润为：0 元。

公司负责人：赵伟东 主管会计工作负责人：廖上林 会计机构负责人：李娜

母公司利润表

2022 年 1—6 月

单位：元 币种：人民币

项目	附注	2022 年半年度	2021 年半年度
一、营业收入		1,222,297,941.08	1,154,931,218.46
减：营业成本		1,106,263,013.70	972,143,169.14
税金及附加		937,908.69	547,233.64
销售费用		75,486,342.89	76,353,163.63
管理费用		48,290,006.69	46,482,135.93
研发费用			
财务费用		77,787,829.92	68,174,156.44
其中：利息费用		80,052,999.90	66,292,477.55
利息收入		2,373,638.82	1,678,660.09
加：其他收益		258,745.87	584,750.24
投资收益（损失以“-”号填列）		95,653,533.61	246,272,513.65
其中：对联营企业和合营企业的投资收益		58,976,734.96	57,989,220.38
以摊余成本计量的金融资产终止确认收益（损失以“-”号填列）			
净敞口套期收益（损失以“-”号填列）			

公允价值变动收益（损失以“－”号填列）			
信用减值损失（损失以“－”号填列）		-16,351,837.63	-10,831,306.06
资产减值损失（损失以“－”号填列）			
资产处置收益（损失以“－”号填列）		1,414,661.65	381,290.35
二、营业利润（亏损以“－”号填列）		-5,492,057.31	227,638,607.86
加：营业外收入		2,060,004.49	2,654,059.15
减：营业外支出		529,000.00	913,906.70
三、利润总额（亏损总额以“－”号填列）		-3,961,052.82	229,378,760.31
减：所得税费用		-22,953,352.93	-1,809,521.63
四、净利润（净亏损以“－”号填列）		18,992,300.11	231,188,281.94
（一）持续经营净利润（净亏损以“－”号填列）		18,992,300.11	231,188,281.94
（二）终止经营净利润（净亏损以“－”号填列）			
五、其他综合收益的税后净额			0.01
（一）不能重分类进损益的其他综合收益			0.01
1. 重新计量设定受益计划变动额			
2. 权益法下不能转损益的其他综合收益			
3. 其他权益工具投资公允价值变动			0.01
4. 企业自身信用风险公允价值变动			
（二）将重分类进损益的其他综合收益			
1. 权益法下可转损益的其他综合收益			
2. 其他债权投资公允价值变动			
3. 金融资产重分类计入其他综合收益的金额			
4. 其他债权投资信用减值准备			
5. 现金流量套期储备			
6. 外币财务报表折算差额			
7. 其他			
六、综合收益总额		18,992,300.11	231,188,281.95
七、每股收益：			
（一）基本每股收益（元/股）		0.03	0.40
（二）稀释每股收益（元/股）		0.03	0.39

公司负责人：赵伟东 主管会计工作负责人：廖上林 会计机构负责人：李娜

合并现金流量表

2022 年 1—6 月

单位：元 币种：人民币

项目	附注	2022年半年度	2021年半年度
一、经营活动产生的现金流量：			
销售商品、提供劳务收到的现金		4,264,512,661.52	4,166,438,930.25
客户存款和同业存放款项净增加额			
向中央银行借款净增加额			
向其他金融机构拆入资金净增加额			
收到原保险合同保费取得的现金			
收到再保业务现金净额			
保户储金及投资款净增加额			
收取利息、手续费及佣金的现金			
拆入资金净增加额			
回购业务资金净增加额			
代理买卖证券收到的现金净额			
收到的税费返还		4,606,337.56	5,504,897.45
收到其他与经营活动有关的现金		47,877,909.24	140,081,257.54
经营活动现金流入小计		4,316,996,908.32	4,312,025,085.24
购买商品、接受劳务支付的现金		3,518,599,815.69	3,393,081,009.19
客户贷款及垫款净增加额			
存放中央银行和同业款项净增加额			
支付原保险合同赔付款项的现金			
拆出资金净增加额			
支付利息、手续费及佣金的现金			
支付保单红利的现金			
支付给职工及为职工支付的现金		445,541,607.64	329,318,559.12
支付的各项税费		285,915,374.03	288,344,399.72
支付其他与经营活动有关的现金		342,770,908.28	360,629,797.85
经营活动现金流出小计		4,592,827,705.64	4,371,373,765.88
经营活动产生的现金流量净额		-275,830,797.32	-59,348,680.64
二、投资活动产生的现金流量：			
收回投资收到的现金		300,369,943.34	560,815,047.64
取得投资收益收到的现金		7,734,487.11	32,528,688.74

处置固定资产、无形资产和其他长期资产收回的现金净额		2,066,895.16	9,193,965.00
处置子公司及其他营业单位收到的现金净额			
收到其他与投资活动有关的现金		3,270,622.27	6,625,498.71
投资活动现金流入小计		313,441,947.88	609,163,200.09
购建固定资产、无形资产和其他长期资产支付的现金		122,931,089.54	97,725,104.88
投资支付的现金		443,880,000.00	511,450,000.00
质押贷款净增加额			
取得子公司及其他营业单位支付的现金净额		22,000,000.00	88,577,763.31
支付其他与投资活动有关的现金		203,960.01	24,635,346.99
投资活动现金流出小计		589,015,049.55	722,388,215.18
投资活动产生的现金流量净额		-275,573,101.67	-113,225,015.09
三、筹资活动产生的现金流量：			
吸收投资收到的现金			161,053.00
其中：子公司吸收少数股东投资收到的现金			161,053.00
取得借款收到的现金		4,118,698,278.74	2,750,071,070.11
收到其他与筹资活动有关的现金		196,786,200.00	138,361,835.60
筹资活动现金流入小计		4,315,484,478.74	2,888,593,958.71
偿还债务支付的现金		3,462,307,979.56	2,337,259,450.49
分配股利、利润或偿付利息支付的现金		137,346,051.58	192,887,985.05
其中：子公司支付给少数股东的股利、利润		25,448,961.07	94,990,979.29
支付其他与筹资活动有关的现金		421,796,655.82	283,052,998.68
筹资活动现金流出小计		4,021,450,686.96	2,813,200,434.22
筹资活动产生的现金流量净额		294,033,791.78	75,393,524.49
四、汇率变动对现金及现金等价物的影响		508,157.42	-192,858.19
五、现金及现金等价物净增加额		-256,861,949.79	-97,373,029.43
加：期初现金及现金等价物余额		705,121,816.71	655,496,677.43
六、期末现金及现金等价物余额		448,259,866.92	558,123,648.00

公司负责人：赵伟东 主管会计工作负责人：廖上林 会计机构负责人：李娜

母公司现金流量表

2022 年 1—6 月

单位：元 币种：人民币

项目	附注	2022年半年度	2021年半年度
一、经营活动产生的现金流量:			
销售商品、提供劳务收到的现金		2,061,894,930.40	1,583,303,808.77
收到的税费返还			
收到其他与经营活动有关的现金		155,959,931.83	67,501,708.30
经营活动现金流入小计		2,217,854,862.23	1,650,805,517.07
购买商品、接受劳务支付的现金		1,952,771,866.67	1,354,047,065.04
支付给职工及为职工支付的现金		82,797,058.46	81,847,902.32
支付的各项税费		16,705,709.07	16,509,943.72
支付其他与经营活动有关的现金		265,904,453.86	220,405,536.71
经营活动现金流出小计		2,318,179,088.06	1,672,810,447.79
经营活动产生的现金流量净额		-100,324,225.83	-22,004,930.72
二、投资活动产生的现金流量:			
收回投资收到的现金		146,780,000.00	263,895,047.64
取得投资收益收到的现金		48,517,205.51	121,565,926.73
处置固定资产、无形资产和其他长期资产收回的现金净额		284,517.00	705,400.47
处置子公司及其他营业单位收到的现金净额			
收到其他与投资活动有关的现金			
投资活动现金流入小计		195,581,722.51	386,166,374.84
购建固定资产、无形资产和其他长期资产支付的现金		14,470,870.78	21,729,207.60
投资支付的现金		166,639,548.04	349,680,000.00
取得子公司及其他营业单位支付的现金净额			
支付其他与投资活动有关的现金		103,960.00	121,024.00
投资活动现金流出小计		181,214,378.82	371,530,231.60
投资活动产生的现金流量净额		14,367,343.69	14,636,143.24
三、筹资活动产生的现金流量:			
吸收投资收到的现金			
取得借款收到的现金		1,898,316,415.52	1,446,905,227.84
收到其他与筹资活动有关的现金		3,654,200.00	133,301,835.60
筹资活动现金流入小计		1,901,970,615.52	1,580,207,063.44
偿还债务支付的现金		1,778,528,323.81	1,547,212,328.56
分配股利、利润或偿付利息支付的现金		60,563,225.32	49,646,398.29
支付其他与筹资活动有关的现金		113,018,468.98	51,989,923.53

筹资活动现金流出小计		1,952,110,018.11	1,648,848,650.38
筹资活动产生的现金流量净额		-50,139,402.59	-68,641,586.94
四、汇率变动对现金及现金等价物的影响			
五、现金及现金等价物净增加额		-136,096,284.73	-76,010,374.42
加：期初现金及现金等价物余额		166,724,165.38	241,612,181.09
六、期末现金及现金等价物余额		30,627,880.65	165,601,806.67

公司负责人：赵伟东 主管会计工作负责人：廖上林 会计机构负责人：李娜

合并所有者权益变动表

2022 年 1—6 月

单位：元 币种：人民币

项目	2022 年半年度												少数股东权益	所有者权益合计	
	归属于母公司所有者权益														
	实收资本 (或股本)	其他权益工具			资本公积	减： 库存股	其他综合收 益	专项 储备	盈余公积	一般 风险 准备	未分配利润	其 他			小计
优 先 股		永 续 债	其 他												
一、上年期末 余额	579,538,395.00			110,200,792.83	916,301,330.24		4,309,289.47		94,363,157.11		1,758,021,474.01		3,462,734,438.66	929,305,329.89	4,392,039,768.55
加：会计政策 变更															
前期差 错更正															
同一控 制下企业合 并															
其他															
二、本年期初 余额	579,538,395.00			110,200,792.83	916,301,330.24		4,309,289.47		94,363,157.11		1,758,021,474.01		3,462,734,438.66	929,305,329.89	4,392,039,768.55
三、本期增减 变动金额（减 少以“-” 号填列）	4,296.00			-11,422.31	-1,091,414.94		-1,170,108.58				159,555,105.97		157,286,456.14	95,492,703.29	252,779,159.43
（一）综合收 益总额							-1,170,108.58				159,555,105.97		158,384,997.39	115,360,576.42	273,745,573.81
（二）所有者 投入和减少 资本	4,296.00			-11,422.31	-1,734,082.49								-1,741,208.80	1,022,004.47	-719,204.33
1. 所有者投 入的普通股															

(五) 专项储备														
1. 本期提取														
2. 本期使用														
(六) 其他				642,667.55						642,667.55	90,122.40	732,789.95		
四、本期期末余额	579,542,691.00			110,189,370.52	915,209,915.30		3,139,180.89		94,363,157.11		1,917,576,579.98	3,620,020,894.80	1,024,798,033.18	4,644,818,927.98

项目	2021 年半年度														
	归属于母公司所有者权益											少数股东权益	所有者权益合计		
	实收资本(或股本)	其他权益工具			资本公积	减：库存股	其他综合收益	专项储备	盈余公积	一般风险准备	未分配利润			其他	小计
优先股		永续债	其他												
一、上年期末余额	579,536,308.00			110,206,403.67	973,558,962.77		2,324,627.45		62,018,104.00		1,475,743,406.51		3,203,387,812.40	876,848,081.97	4,080,235,894.37
加：会计政策变更															
前期差错更正															
同一控制下企业合并															
其他															
二、本年期初余额	579,536,308.00			110,206,403.67	973,558,962.77		2,324,627.45		62,018,104.00		1,475,743,406.51		3,203,387,812.40	876,848,081.97	4,080,235,894.37
三、本期增减变动金额(减少以“－”号填列)	1,338.00			-3,606.95	492,845.77		-981,968.46		46,128.57		137,899,318.87		137,454,055.80	23,270,330.51	160,724,386.31
(一) 综合收益总额							-520,682.73				203,551,461.89		203,030,779.16	112,460,540.89	315,491,320.05

(二)所有者投入和减少资本	1,338.00			-3,606.95	16,865.26						14,596.31	51,091,042.02	51,105,638.33
1.所有者投入的普通股													
2.其他权益工具持有者投入资本													
3.股份支付计入所有者权益的金额													
4.其他	1,338.00			-3,606.95	16,865.26						14,596.31	51,091,042.02	51,105,638.33
(三)利润分配									-66,067,300.18	-66,067,300.18	-140,348,000.00	-206,415,300.18	
1.提取盈余公积													
2.提取一般风险准备													
3.对所有者(或股东)的分配									-66,067,300.18	-66,067,300.18	-140,348,000.00	-206,415,300.18	
4.其他													
(四)所有者权益内部结转							-461,285.73	46,128.57	415,157.16				
1.资本公积转增资本(或股本)													
2.盈余公积转增资本(或股本)													
3.盈余公积弥补亏损													
4.设定受益计划变动额结转留存收													

益													
5. 其他综合收益结转留存收益						-461,285.73		46,128.57		415,157.16			
6. 其他													
(五) 专项储备													
1. 本期提取													
2. 本期使用													
(六) 其他				475,980.51						475,980.51	66,747.60	542,728.11	
四、本期期末余额	579,537,646.00		110,202,796.72	974,051,808.54		1,342,658.99		62,064,232.57		1,613,642,725.38	3,340,841,868.20	900,118,412.48	4,240,960,280.68

公司负责人：赵伟东 主管会计工作负责人：廖上林 会计机构负责人：李娜

母公司所有者权益变动表

2022 年 1—6 月

单位：元 币种：人民币

项目	2022 年半年度										
	实收资本 (或股本)	其他权益工具			资本公积	减： 库存股	其他综合收 益	专 项 储 备	盈 余 公 积	未 分 配 利 润	所 有 者 权 益 合 计
		优 先 股	永 续 债	其 他							
一、上年期末余额	579,538,395.00			110,200,792.83	1,075,250,784.54		3,157,369.86		95,874,341.17	619,435,877.17	2,483,457,560.57
加：会计政策变更											
前期差错更正											
其他											
二、本年期初余额	579,538,395.00			110,200,792.83	1,075,250,784.54		3,157,369.86		95,874,341.17	619,435,877.17	2,483,457,560.57
三、本期增减变动金额 (减少以“-”号填列)	4,296.00			-11,422.31	-1,734,082.49					18,992,300.11	17,251,091.31
(一) 综合收益总额										18,992,300.11	18,992,300.11

(二) 所有者投入和减少资本	4,296.00			-11,422.31	-1,734,082.49						-1,741,208.80
1. 所有者投入的普通股											
2. 其他权益工具持有者投入资本											
3. 股份支付计入所有者权益的金额											
4. 其他	4,296.00			-11,422.31	-1,734,082.49						-1,741,208.80
(三) 利润分配											
1. 提取盈余公积											
2. 对所有者(或股东)的分配											
3. 其他											
(四) 所有者权益内部结转											
1. 资本公积转增资本(或股本)											
2. 盈余公积转增资本(或股本)											
3. 盈余公积弥补亏损											
4. 设定受益计划变动额结转留存收益											
5. 其他综合收益结转留存收益											
6. 其他											
(五) 专项储备											
1. 本期提取											
2. 本期使用											
(六) 其他											
四、本期期末余额	579,542,691.00			110,189,370.52	1,073,516,702.05		3,157,369.86		95,874,341.17	638,428,177.28	2,500,708,651.88

项目	2021 年半年度								
	实收资本	其他权益工具	资本公积	减：	其他综合收	专	盈余公积	未分配利润	所有者权益合计

	(或股本)	优先股	永续债	其他		库存股	益	项储备			
一、上年期末余额	579,536,308.00			110,206,403.67	1,075,143,705.13		1,883,568.32		63,529,288.06	393,936,412.69	2,224,235,685.87
加：会计政策变更											
前期差错更正											
其他											
二、本年期初余额	579,536,308.00			110,206,403.67	1,075,143,705.13		1,883,568.32		63,529,288.06	393,936,412.69	2,224,235,685.87
三、本期增减变动金额 (减少以“-”号填列)	1,338.00			-3,606.95	16,865.26		-461,285.72		46,128.57	165,536,138.92	165,135,578.08
(一) 综合收益总额							0.01			231,188,281.94	231,188,281.95
(二) 所有者投入和减少资本	1,338.00			-3,606.95	16,865.26						14,596.31
1. 所有者投入的普通股											
2. 其他权益工具持有者投入资本											
3. 股份支付计入所有者权益的金额											
4. 其他	1,338.00			-3,606.95	16,865.26						14,596.31
(三) 利润分配										-66,067,300.18	-66,067,300.18
1. 提取盈余公积											
2. 对所有者(或股东)的分配										-66,067,300.18	-66,067,300.18
3. 其他											
(四) 所有者权益内部结转							-461,285.73		46,128.57	415,157.16	
1. 资本公积转增资本(或股本)											
2. 盈余公积转增资本(或股本)											
3. 盈余公积弥补亏损											
4. 设定受益计划变动额结转留存收益											

5. 其他综合收益结转留存收益							-461,285.73		46,128.57	415,157.16	
6. 其他											
(五) 专项储备											
1. 本期提取											
2. 本期使用											
(六) 其他											
四、本期期末余额	579,537,646.00			110,202,796.72	1,075,160,570.39		1,422,282.60		63,575,416.63	559,472,551.61	2,389,371,263.95

公司负责人：赵伟东 主管会计工作负责人：廖上林 会计机构负责人：李娜

三、公司基本情况

1. 公司概况

√适用 □不适用

上海润达医疗科技股份有限公司（前身为“上海润达经贸有限公司”，以下简称“公司”或“本公司”或“润达医疗”）于 1999 年 1 月 6 日在上海市金山区朱泾镇注册成立。

公司成立后，经多次股权转让及增资，截至 2010 年 7 月末，公司注册资本为人民币 1218.2806 万元。2010 年 11 月，公司召开“上海润达医疗科技股份有限公司创立大会暨第一次股东大会”，以 2010 年 7 月 31 日为基准日，整体变更为股份有限公司，变更后公司注册资本为人民币 6,600 万元，并于 2010 年 12 月 17 日办妥工商变更手续。

公司变更为股份有限公司后，经数次股权转让及增资，截至 2015 年 4 月末，公司注册资本为人民币 7,052.6316 万元。2015 年 5 月，经中国证券监督管理委员会“证监许可[2015]842 号”《关于核准上海润达医疗科技股份有限公司首次公开发行股票批复》核准，公司在上海证券交易所上市，向社会公开发行人民币普通股（A 股）2,360 万股，增加注册资本人民币 2,360 万元，变更后公司注册资本为人民币 9,412.6316 万元。

根据公司 2015 年年度股东大会决议，公司申请新增的注册资本为人民币 18,825.2632 万元，按每 10 股转增 20 股的比例，以资本公积向全体股东转增股份总额为人民币 18,825.2632 万元，转增后公司注册资本为人民币 28,237.8948 万元，公司于 2016 年 7 月 5 日办妥工商变更登记手续。

根据中国证券监督管理委员会出具的《关于核准上海润达医疗科技股份有限公司非公开发行股票的批复》（证监许可[2016]1783 号），核准公司非公开发行不超过 39,862,874 股新股；根据公司董事会及股东大会决议，公司申请新增的注册资本为人民币 3,986.2874 万元。公司以非公开发行方式向自然人刘辉、自然人朱文怡、东营东创投资合伙企业（有限合伙）、九江昊诚投资管理中心（有限合伙）和国金润达惠员工持股 1 号定向资产管理计划五名特定对象发行人民币普通股（A 股）39,862,874 股新股，每股面值人民币 1 元（增加股本 3,986.2874 万元），每股发行价格为 28.80 元；截至 2016 年 11 月 10 日止，国金润达惠员工持股 1 号定向资产管理计划认购股数由原 2,330,445 股调整为 2,052,000 股；故公司实施上述非公开发行 A 股后，申请增加注册资本人民币 3,958.4429 万元，申请增加股本人民币 3,958.4429 万元，变更后注册资本为人民币 32,196.3377 万元，公司于 2016 年 12 月 22 日办妥工商变更登记手续。

根据公司 2016 年年度股东大会决议，公司申请新增的注册资本为人民币 25,757.0702 万元，按每 10 股转增 8 股的比例，以资本公积向全体股东转增股份总额为人民币 25,757.0702 万元，转增后公司注册资本为人民币 57,953.4079 万元，公司于 2017 年 8 月 14 日办妥工商变更登记手续。

2019 年 8 月 31 日，朱文怡、冯荣、卫明、陈政、胡震宁、上海达恩慧投资有限公司及李青 7 名股东与杭州市下城区国有投资控股集团有限公司（以下简称“下城国投”）、刘辉签署了《朱文怡、冯荣等 7 方与杭州市下城区国有投资控股集团有限公司、刘辉关于上海润达医疗科技股份有限公司之股份转让协议》及附件协议，相关股东以 12.95 元/股的价格向下城国投转让其持有的合计 116,000,000 股（占公司总股本的 20.02%）公司股份。同时协议约定冯荣和卫明将本次交易完成后持有公司剩余股份的表决权委托给下城国投行使，下城国投合计持有 27%的公司股东大会表决权。

本次协议转让的 116,000,000 股股份过户登记手续已于 2019 年 10 月 30 日完成，下城国投成为公司的控股股东。公司实际控制人由刘辉和朱文怡变更为杭州市下城区人民政府。2021 年 5 月 9 日，新的杭州市拱墅区人民政府揭牌成立。公司实际控制人由原杭州市下城区人民政府变更为杭州市拱墅区人民政府。

经中国证券监督管理委员会证监许可（2020）586 号文核准，公司于 2020 年 6 月 17 日公开发行了 550 万张可转换公司债券，每张面值 100 元，发行总额 55,000 万元，截至 2022 年 6 月 30 日，累计人民币 11.5 万元可转换债券实现了债转股，累计转股数量为 8,612 股。

截至 2022 年 6 月 30 日，本公司累计发行股本总数 57,954.2691 万股，注册地：上海市金山区卫昌路 1018 号 1 号楼 201 室，总部地址：上海市虹口区乍浦路 89 号星荟中心 1 座 8 楼。本公司实际控制人为杭州市拱墅区人民政府。

本公司统一社会信用代码为“91310000631344037Q”，经营范围为：从事医疗器械领域内技术咨询、技术转让、技术开发、技术服务及机械设备维修，医疗器械（见医疗器械经营企业许可证），药品类体外诊断试剂，自有设备租赁，化工原料及产品（除危险化学品、监控化学品、烟花爆竹、民用爆炸物品、易制毒化学品），电脑及配件、仪器仪表、办公用品销售，实业投资，从事货物及技术进出口业务，软件开发，信息系统集成服务，信息技术咨询服务。【依法须经批准的项目，经相关部门批准后方可开展经营活动】

本财务报表业经本公司董事会于 2022 年 8 月 25 日决议批准报出。

2. 合并财务报表范围

适用 不适用

本期纳入合并范围的子公司包括 55 家，新增北京歆秩生物科技有限公司，净增加 1 家，具体见本附注“在其他主体中的权益”。

四、财务报表的编制基础

1. 编制基础

本公司财务报表以持续经营假设为基础，根据实际发生的交易和事项，按照财政部颁布的企业会计准则及其应用指南、解释及其他有关规定（统称“企业会计准则”）编制；按照中国证券监督管理委员会《公开发行证券的公司信息披露编报规则第 15 号—财务报告的一般规定》（2014 年修订）披露有关财务信息。

本公司会计核算以权责发生制为基础。除某些金融工具外，财务报表均以历史成本为计量基础。资产如果发生减值，则按照相关规定计提相应的减值准备。

2. 持续经营

适用 不适用

本公司对报告期末起 12 个月的持续经营能力进行了评价，未发现对持续经营能力产生重大怀疑的事项或情况。因此，本财务报表系在持续经营假设的基础上编制。

五、重要会计政策及会计估计

具体会计政策和会计估计提示：

适用 不适用

本公司在运用会计政策过程中，由于经营活动内在的不确定性，本公司需要对无法准确计量的报表项目的账面价值进行判断、估计和假设。这些判断、估计和假设是基于本公司管理层过去的历史经验，并在考虑其他相关因素的基础上作出的。实际的结果可能与本公司的估计存在差异。

本公司对前述判断、估计和假设在持续经营的基础上进行定期复核，会计估计的变更仅影响变更当期的，其影响数在变更当期予以确认；既影响变更当期又影响未来期间的，其影响数在变更当期和未来期间予以确认。

资产负债表日，会计估计中很可能导致未来期间资产、负债账面价值作出重大调整的关键假设和不确定性主要有：

(1) 所得税

本公司在多个地区缴纳企业所得税。在正常的经营活动中，部分交易和事项其最终的税务处理和计算存在一定的不确定性，在计提各个地区的所得税费用时，本公司需要作出重大判断。部分项目是否能够在税前列支需要税收主管机关的审批，如果这些税务事项的最终认定结果与最初入账的金额存在差异，该差异将对作出上述最终认定期间的所得税费用和递延所得税的金额产生影响。此外，递延所得税资产的转回取决于本公司于未来年度是否能够产生足够的应纳税所得额用来抵扣可抵扣暂时性差异。若未来的盈利能力偏离相关估计，则须对递延所得税资产的价值作出调整，因而可能对本公司的财务状况及经营业绩产生影响。

(2) 折旧和摊销

本公司对投资性房地产、固定资产和无形资产在考虑其残值后，在使用寿命内按直线法计提折旧和摊销。本公司定期复核使用寿命，以决定将计入每个报告期的折旧和摊销费用数额。使用寿命是本公司根据对同类资产的以往经验并结合预期的技术更新而确定的。如果以前的估计发生重大变化，则会在未来期间对折旧和摊销费用进行调整。

(3) 固定资产的可使用年限

本公司的管理层对固定资产可使用年限做出估计。此类估计以相似性质及功能的固定资产在以往年度的实际可使用年限的历史经验为基准。可使用年限与以前估计的使用年限不同时，管理层将对固定资产的预计使用年限进行相应的调整，或者当报废或出售技术落后相关设备时相应地冲销或冲减相应的固定资产。因此，根据现有经验进行估计的结果可能与下一会计期间实际结果有所不同，因而可能导致对资产负债表中的固定资产账面价值和折旧费用的重大调整。

(4) 非金融长期资产减值

本公司在资产负债表日对非金融资产进行减值评估，以确定资产可收回金额是否下跌至低于其账面价值。如果情况显示该资产的账面价值超过其可收回金额，其差额确认为减值损失。

可收回金额是资产（或资产组）的公允价值减去处置费用后的净额与资产（或资产组）预计未来现金流量的现值两者之间的较高者。在预计未来现金流量现值时，需要对该资产（或资产组）未来可使用寿命、生产产品的产量、售价、相关经营成本以及计算现值时使用的折现率等做出重大判断。本公司在估计可收回金额时会采用所有能够获得的相关资料，包括根据合理和可支持的假设所作出的有关产量、售价和相关经营成本等的预测。倘若未来事项与该等估计不符，可收回金额将需要作出修订，这些修订可能会对本公司的经营业绩或者财务状况产生影响。

(5) 坏账准备计提

本公司管理层对应收款项所计提的坏账准备金额的估计是基于客户的信用记录及目前的市场情况而确定的。管理层于每个资产负债表日前重新衡量坏账准备的金额。实际的结果与原先估计的差异将在估计被改变的期间影响应收款项的账面价值及坏账准备的计提或转回。

(6) 存货跌价准备

本公司根据存货会计政策，按照成本与可变现净值孰低计量，对成本高于可变现净值及陈旧和滞销的存货，计提存货跌价准备。存货减值至可变现净值是基于评估存货的可售性及其可变现净值。鉴定存货减值要求管理层在取得确凿证据，并且考虑持有存货的目的、资产负债表日后事项的影

响等因素的基础上作出判断和估计。实际的结果与原先估计的差异将在估计被改变的期间影响存货的账面价值及存货跌价准备的计提或转回。

(7) 商誉估计的减值准备

在决定商誉是否要减值时，需要估计商誉分摊至现金产出单元后的使用价值。商誉按使用价值的计算需要本公司估计通过现金产出单元所产生的未来现金流和适当的贴现率以计算现值。该预测是管理层根据过往经验及对市场发展之预测来估计。

1. 遵循企业会计准则的声明

本公司所编制的财务报表符合企业会计准则的要求，真实、完整地反映了本公司的财务状况及经营成果和现金流量等有关信息。此外，本公司的财务报表在所有重大方面符合中国证券监督管理委员会 2014 年修订的《公开发行证券的公司信息披露编报规则第 15 号——财务报告的一般规定》有关财务报表及其附注的披露要求。

2. 会计期间

本公司的会计期间分为年度和中期，会计中期指短于一个完整的会计年度的报告期间。本公司会计年度采用公历年度，即每年自 1 月 1 日起至 12 月 31 日止。

本报告期自公历 1 月 1 日至 6 月 30 日止。

3. 营业周期

适用 不适用

本公司以 12 个月作为一个营业周期，并以其作为资产和负债的流动性划分标准。

4. 记账本位币

本公司的记账本位币为人民币，编制财务报表采用的货币为人民币。本公司及子公司选定记账本位币的依据是主要业务收支的计价和结算币种。

5. 同一控制下和非同一控制下企业合并的会计处理方法

适用 不适用

1、同一控制下企业合并

参与合并的企业在合并前后均受同一方或相同的多方最终控制且该控制并非暂时性的，为同一控制下的企业合并。合并日为合并方实际取得对被合并方控制权的日期。

在企业合并中取得的资产和负债，按照合并日被合并方在最终控制方合并财务报表中的账面价值计量。被合并各方采用的会计政策与本公司不一致的，合并方在合并日按照本公司会计政策进行调整，在此基础上按照调整后的账面价值确认。

在合并中取得的净资产账面价值与支付的合并对价账面价值（或发行股份面值总额）的差额，调整资本公积中的股本溢价，资本公积中的股本溢价不足冲减的，调整留存收益。

为进行企业合并而发生的各项直接相关费用，包括为进行合并而支付的审计费用、评估费用、法律服务费等，于发生时计入当期损益。

企业合并中发行权益性证券发生的手续费、佣金等，抵减权益性证券溢价收入，溢价收入不足冲减的，冲减留存收益。

通过多次交易分步实现的同一控制下企业合并，属于“一揽子交易”的，本公司将各项交易作为一项取得控制权的交易进行会计处理。不属于“一揽子交易”的，取得控制权日，按照下列步骤进行会计处理：

(1) 确定同一控制下企业合并形成的长期股权投资的初始投资成本。在合并日，根据合并后应享有被合并方净资产在最终控制方合并财务报表中的账面价值的份额，确定长期股权投资的初始投资成本。

(2) 长期股权投资初始投资成本与合并对价账面价值之间的差额的处理。合并日长期股权投资的初始投资成本，与达到合并前的长期股权投资账面价值加上合并日进一步取得股份新支付对价的账面价值之和的差额，调整资本公积（资本溢价或股本溢价），资本公积（资本溢价或股本溢价）不足冲减的，冲减留存收益。

(3) 合并日之前持有的股权投资，因采用权益法核算或金融工具确认和计量准则核算而确认的其他综合收益，暂不进行会计处理，直至处置该项投资时采用与被投资单位直接处置相关资产或负债相同的基础进行会计处理；因采用权益法核算而确认的被投资单位净资产中除净损益、其他综合收益和利润分配以外的所有者权益其他变动，暂不进行会计处理，直至处置该项投资时转入当期损益。其中，处置后的剩余股权采用成本法或权益法核算的，其他综合收益和其他所有者权益应按比例结转，处置后的剩余股权改按金融工具确认和计量准则进行会计处理的，其他综合收益和其他所有者权益应全部结转。

(4) 在合并财务报表中的会计处理见本附注“合并财务报表的编制方法”。

2、非同一控制下企业合并

参与合并的各方在合并前后不受同一方或相同的多方最终控制的，为非同一控制下的企业合并。购买日，是指购买方实际取得对被购买方控制权的日期。

购买方在购买日对作为企业合并对价付出的资产、发生或承担的负债按照公允价值计量。公允价值与其账面价值的差额，计入当期损益。

购买方在购买日对合并成本进行分配，确认所取得的被购买方各项可辨认资产、负债及或有负债的公允价值。

购买方对合并成本大于合并中取得的被购买方可辨认净资产公允价值份额的差额，确认为商誉；合并成本小于合并中取得的被购买方可辨认净资产公允价值份额的差额，经复核后，计入当期损益。

企业合并中取得的被购买方除无形资产外的其他各项资产（不仅限于被购买方原已确认的资产），其所带来的经济利益很可能流入本公司且公允价值能够可靠计量的，单独确认并按公允价值计量；公允价值能够可靠计量的无形资产，单独确认为无形资产并按公允价值计量；取得的被购买方除或有负债以外的其他各项负债，履行有关义务很可能导致经济利益流出本公司且公允价值能够可靠计量的，单独确认并按照公允价值计量；取得的被购买方或有负债，其公允价值能可靠计量的，单独确认为负债并按照公允价值计量。

对合并中取得的被购买方资产进行初始确认时，对被购买方拥有的但在其财务报表中未确认的无形资产进行充分辨认和合理判断，满足以下条件之一的，应确认为无形资产：（1）源于合同性权利或其他法定权利；（2）能够从被购买方中分离或者划分出来，并能单独或与相关合同、资产和负债一起，用于出售、转移、授予许可、租赁或交换。

购买方在企业合并中取得的被购买方的可抵扣暂时性差异，在购买日不符合递延所得税资产确认条件的，不予以确认。购买日后 12 个月内，如取得新的或进一步的信息表明购买日的相关情况已经存在，预期被购买方在购买日可抵扣暂时性差异带来的经济利益能够实现的，确认相关的递延

所得税资产，同时减少商誉，商誉不足冲减的，差额部分确认为当期损益；除上述情况以外，确认与企业合并相关的递延所得税资产，计入当期损益。

非同一控制下企业合并，购买方为企业合并发生的审计、法律服务、评估咨询等中介费用以及其他相关管理费用，于发生时计入当期损益；购买方作为合并对价发行的权益性证券或债务性证券的交易费用，计入权益性证券或债务性证券的初始确认金额。

购买方通过多次交易分步实现非同一控制下企业合并的，属于“一揽子交易”的，本公司将各项交易作为一项取得控制权的交易进行会计处理。不属于“一揽子交易”的，在个别财务报表中，以购买日之前所持被购买方的股权投资的账面价值与购买日新增投资成本之和，作为改按成本法核算的初始投资成本；购买日之前持有的被购买方的股权投资因采用权益法核算而确认的其他综合收益，在处置该项投资时采用与被投资单位直接处置相关资产或负债相同的基础进行会计处理，因被投资方除净损益、其他综合收益和利润分配以外的其他所有者权益变动而确认的所有者权益，在处置该项投资时转入处置期间的当期损益。其中，处置后的剩余股权根据长期股权投资准则采用成本法或权益法核算的，其他综合收益和其他所有者权益应按比例结转，处置后的剩余股权改按金融工具确认和计量准则进行会计处理的，其他综合收益和其他所有者权益应全部结转。在合并财务报表中的会计处理见本附注“合并财务报表的编制方法”。

购买日之前持有的股权投资，采用金融工具确认和计量准则进行会计处理的，将该股权投资的公允价值加上新增投资成本之和，作为改按成本法核算的初始投资成本，原持有股权的公允价值与账面价值的差额与原计入其他综合收益的累计公允价值变动全部转入改按成本法核算的当期投资损益。

3、将多次交易事项判断为一揽子交易的判断标准

本公司将多次交易事项判断为一揽子交易的判断标准如下：

- (1) 这些交易是同时或者在考虑了彼此影响的情况下订立的；
- (2) 这些交易整体才能达成一项完整的商业结果；
- (3) 一项交易的发生取决于其他至少一项交易的发生；
- (4) 一项交易单独考虑时是不经济的，但是和其他交易一并考虑时是经济的。

6. 合并财务报表的编制方法

适用 不适用

本公司合并财务报表的合并范围以控制为基础确定，控制是指投资方拥有被投资方的权力，通过参与被投资方的相关活动而享有可变回报，并且有能力运用对被投资方的权力影响其回报金额。相关活动，是指对被投资方的回报产生重大影响的活动。

被投资方的相关活动根据具体情况进行判断，通常包括商品或劳务的销售和购买、金融资产的管理、资产的购买和处置、研究与开发活动以及融资活动等。

在综合考虑被投资方的设立目的、被投资方的相关活动以及如何对相关活动作出决策、本公司享有的权利是否使其目前有能力主导被投资方的相关活动、是否通过参与被投资方的相关活动而享有可变回报、是否有能力运用对被投资方的权力影响其回报金额以及与其他方的关系等基础上对是否控制被投资方进行判断。一旦相关事实和情况的变化导致控制所涉及的相关要素发生变化的，将进行重新评估。

在判断是否拥有对被投资方的权力时，仅考虑与被投资方相关的实质性权利，包括自身所享有的实质性权利以及其他方所享有的实质性权利。

本公司以自身和子公司的财务报表为基础，根据其他有关资料将整个企业公司视为一个会计主体，依据相关企业会计准则的确认、计量和列报要求，已按照统一的会计政策及会计期间，反映企业

公司整体财务状况、经营成果和现金流量。合并程序具体包括：合并母公司与子公司的资产、负债、所有者权益、收入、费用和现金流等项目；抵销母公司对子公司的长期股权投资与母公司在子公司所有者权益中所享有的份额；抵销母公司与子公司、子公司相互之间发生的内部交易的影响，内部交易表明相关资产发生减值损失的，全额确认该部分损失；站在企业公司角度对特殊交易事项予以调整。

子公司所有者权益中不属于母公司的份额，作为少数股东权益，在合并资产负债表中所有者权益项目下以“少数股东权益”项目列示。

子公司当期净损益中属于少数股东权益的份额，在合并利润表中净利润项目下以“少数股东损益”项目列示。子公司当期综合收益中属于少数股东权益的份额，在合并利润表中综合收益总额项目下以“归属于少数股东的综合收益总额”项目列示。

子公司少数股东分担的当期亏损超过了少数股东在该子公司期初所有者权益中所享有的份额的，其余额仍冲减少数股东权益。

向子公司出售资产所发生的未实现内部交易损益，全额抵销“归属于母公司所有者的净利润”。子公司向母公司出售资产所发生的未实现内部交易损益，按照母公司对该子公司的分配比例在“归属于母公司所有者的净利润”和“少数股东损益”之间分配抵销。子公司之间出售资产所发生的未实现内部交易损益，按照母公司对出售方子公司的分配比例在“归属于母公司所有者的净利润”和“少数股东损益”之间分配抵销。

本公司在报告期内因同一控制下企业合并增加的子公司以及业务，编制合并报表时，调整合并资产负债表的期初数，将该子公司以及业务合并当期期初至报告期末的收入、费用、利润纳入合并利润表，现金流量纳入合并现金流量表，同时对比较报表的相关项目进行调整，视同合并后的报告主体自最终控制方开始控制时点起一直存在。

本公司在报告期内因非同一控制下企业合并或其他方式增加的子公司以及业务，编制合并资产负债表时，不调整合并资产负债表的期初数，将该子公司以及业务购买日至报告期末的收入、费用、利润、现金流量纳入合并利润表和合并现金流量表。

本公司在报告期内处置子公司以及业务，编制合并资产负债表时，不调整合并资产负债表的期初数，该子公司以及业务期初至处置日的收入、费用、利润纳入合并利润表，现金流量纳入合并现金流量表。

母公司购买子公司少数股东拥有的子公司股权，在合并财务报表中，因购买少数股权新取得的长期股权投资与按照新增持股比例计算应享有子公司自购买日或合并日开始持续计算的净资产份额之间的差额，调整资本公积（资本溢价或股本溢价），资本公积不足冲减的，调整留存收益。

通过多次交易分步实现的同一控制下企业合并，不属于“一揽子交易”的，取得控制权日，合并方在达到合并之前持有的长期股权投资，在取得日与合并方与被合并方同处于同一方最终控制之日孰晚日与合并日之间已确认有关损益、其他综合收益和其他所有者权益变动，分别冲减比较报表期间的期初留存收益或当期损益。

通过多次交易分步实现非同一控制下企业合并，不属于“一揽子交易”的，在合并财务报表中，对于购买日之前持有的被购买方的股权，按照该股权在购买日的公允价值进行重新计量，公允价值与其账面价值的差额计入当期投资收益；购买日之前持有的被购买方的股权涉及权益法核算下的其他综合收益等的，与其相关的其他综合收益等转为购买日所属当期收益。由于被投资方重新计量设定收益计划净负债或资产变动而产生的其他综合收益除外。

母公司在不丧失控制权的情况下部分处置对子公司的长期股权投资，在合并财务报表中，处置价款与处置长期股权投资相对应享有子公司自购买日或合并日开始持续计算的净资产份额之间的差额，调整资本公积（资本溢价或股本溢价），资本公积不足冲减的，调整留存收益。

因处置部分股权投资等原因丧失了对被投资方的控制权的，在编制合并财务报表时，对于剩余股权，按照其在丧失控制权日的公允价值进行重新计量。处置股权取得的对价与剩余股权公允价值之和，减去按原持股比例计算应享有原有子公司自购买日或合并日开始持续计算的净资产的份额之间的差额，计入丧失控制权当期的投资收益，同时冲减商誉。与原有子公司股权投资相关的其他综合收益等，在丧失控制权时转为当期投资收益。

通过多次交易分步处置对子公司股权投资直至丧失控制权的，如果处置对子公司股权投资直至丧失控制权的各项交易属于一揽子交易的，将各项交易作为一项处置子公司并丧失控制权的交易进行会计处理；但是，在丧失控制权之前每一次处置价款与处置投资对应的享有该子公司净资产份额的差额，在合并财务报表中确认为其他综合收益，在丧失控制权时一并转入丧失控制权当期的损益。

合并所有者权益变动表以母、子公司的所有者权益变动表为基础编制的。

7. 合营安排分类及共同经营会计处理方法

适用 不适用

合营安排指一项由两个或两个以上的参与方共同控制的安排。共同控制，是指按照相关约定对某项安排所共有的控制，并且该安排的相关活动必须经过分享控制权的参与方一致同意后才能决策。在判断是否存在共同控制时，应该首先判断所有参与方或参与方组合是否集体控制该安排，其次判断该安排相关活动的决策是否必须经过这些集体控制该安排的参与方一致同意。

本公司根据在合营安排中享有的权利和承担的义务确定合营安排的分类。合营安排分为共同经营和合营企业。

共同经营，是指合营方享有该安排相关资产且承担该安排相关负债的合营安排。本公司确认其与共同经营中利益份额相关的下列项目，并按照相关企业会计准则的规定进行会计处理：

- 1、确认单独所持有的资产，以及按其份额确认共同持有的资产；
- 2、确认单独所承担的负债，以及按其份额确认共同承担的负债；
- 3、确认出售其享有的共同经营产出份额所产生的收入；
- 4、按其份额确认共同经营因出售产出所产生的收入；
- 5、确认单独所发生的费用，以及按其份额确认共同经营发生的费用。

合营企业，是指本公司仅对该安排的净资产享有权利的合营安排。

8. 现金及现金等价物的确定标准

在编制现金流量表时，将库存现金以及可以随时用于支付的存款确认为现金。现金等价物是指持有的期限短（一般是指从购买日起三个月内到期）、流动性强、易于转换为已知金额现金及价值变动风险很小的投资。

9. 外币业务和外币报表折算

适用 不适用

1、外币业务折算

外币业务采用交易发生日的即期汇率作为折算汇率将外币金额折合成人民币记账。

外币货币性项目余额按资产负债表日即期汇率折算，由此产生的汇兑差额，除属于与购建符合资本化条件的资产相关的外币专门借款产生的汇兑差额按照借款费用资本化的原则处理外，均计入当期损益。以历史成本计量的外币非货币性项目，仍采用交易发生日的即期汇率折算，不改变其

记账本位币金额。以公允价值计量的外币非货币性项目，采用公允价值确定日的即期汇率折算，由此产生的汇兑差额计入当期损益或其他综合收益。

2、外币报表折算

资产负债表中的资产和负债项目，采用资产负债表日的即期汇率折算；所有者权益项目除“未分配利润”项目外，其他项目采用发生时的即期汇率折算。利润表中的收入和费用项目，采用交易发生日的当期加权平均汇率折算。按照上述折算产生的外币财务报表折算差额，在其他综合收益项目下单独列示“外币报表折算差额”项目。

处置境外经营时，将资产负债表中其他综合收益项目下列示的、与该境外经营相关的外币财务报表折算差额，自其他综合收益项目转入处置当期损益；部分处置境外经营的，按处置的比例计算处置部分的外币财务报表折算差额，转入处置当期损益。

10. 金融工具

适用 不适用

金融工具，是指形成一方的金融资产并形成其他方的金融负债或权益工具的合同。在本公司成为金融工具合同的一方时确认一项金融资产或金融负债。

1、金融工具的分类

本公司根据管理金融资产的业务模式和金融资产的合同现金流量特征，将金融资产划分为：以摊余成本计量的金融资产；以公允价值计量且其变动计入其他综合收益的金融资产；以公允价值计量且其变动计入当期损益的金融资产。

2、金融资产的确认和计量

金融资产在初始确认时以公允价值计量。对于以公允价值计量且其变动计入当期损益的金融资产，相关交易费用直接计入当期损益；对于其他类别的金融资产，相关交易费用计入初始确认金额。因销售产品或提供劳务而产生的、未包含或不考虑重大融资成分的应收账款或应收票据，本公司按照预期有权收取的对价金额作为初始确认金额。

(1) 以摊余成本计量的金融资产

本公司管理以摊余成本计量的金融资产的业务模式为以收取合同现金流量为目标，且此类金融资产的合同现金流量特征与基本借贷安排相一致，即在特定日期产生的现金流量，仅为对本金和以未偿付本金金额为基础的利息的支付。本公司对于此类金融资产，采用实际利率法，按照摊余成本进行后续计量，其摊销或减值产生的利得或损失，计入当期损益。

(2) 以公允价值计量且其变动计入其他综合收益的金融资产

本公司管理此类金融资产的业务模式为既以收取合同现金流量为目标又以出售为目标，且此类金融资产的合同现金流量特征与基本借贷安排相一致。本公司对此类金融资产按照公允价值计量且其变动计入其他综合收益，但减值损失或利得、汇兑损益和按照实际利率法计算的利息收入计入当期损益。

此外，本公司将部分非交易性权益工具投资指定为以公允价值计量且其变动计入其他综合收益的金融资产。本公司将该类金融资产的相关股利收入计入当期损益，公允价值变动计入其他综合收益。当该金融资产终止确认时，之前计入其他综合收益的累计利得或损失将从其他综合收益转入留存收益，不计入当期损益。

(3) 以公允价值计量且其变动计入当期损益的金融资产

本公司将上述以摊余成本计量的金融资产和以公允价值计量且其变动计入其他综合收益的金融资产之外的金融资产，分类为以公允价值计量且其变动计入当期损益的金融资产。此外，在初始确认时，本公司为了消除或显著减少会计错配，将部分金融资产指定为以公允价值计量且其变动计

入当期损益的金融资产。对于此类金融资产，本公司采用公允价值进行后续计量，公允价值变动计入当期损益。

3、金融负债的分类、确认和计量

金融负债于初始确认时分类为以公允价值计量且其变动计入当期损益的金融负债和其他金融负债。对于以公允价值计量且其变动计入当期损益的金融负债，相关交易费用直接计入当期损益，其他金融负债的相关交易费用计入其初始确认金额。

(1) 以公允价值计量且其变动计入当期损益的金融负债

以公允价值计量且其变动计入当期损益的金融负债，包括交易性金融负债（含属于金融负债的衍生工具）和初始确认时指定为以公允价值计量且其变动计入当期损益的金融负债。

交易性金融负债（含属于金融负债的衍生工具），按照公允价值进行后续计量，除与套期会计有关外，公允价值变动计入当期损益。

被指定为以公允价值计量且其变动计入当期损益的金融负债，该负债由本公司自身信用风险变动引起的公允价值变动计入其他综合收益，且终止确认该负债时，计入其他综合收益的自身信用风险变动引起的其公允价值累计变动额转入留存收益。其余公允价值变动计入当期损益。若按上述方式对该等金融负债的自身信用风险变动的影响进行处理会造成或扩大损益中的会计错配的，本公司将该金融负债的全部利得或损失（包括企业自身信用风险变动的影响金额）计入当期损益。

(2) 其他金融负债

除金融资产转移不符合终止确认条件或继续涉入被转移金融资产所形成的金融负债、财务担保合同外的其他金融负债分类为以摊余成本计量的金融负债，按摊余成本进行后续计量，终止确认或摊销产生的利得或损失计入当期损益。

4、金融资产转移的确认依据和计量方法

满足下列条件之一的金融资产，予以终止确认：① 收取该金融资产现金流量的合同权利终止；② 该金融资产已转移，且将金融资产所有权上几乎所有的风险和报酬转移给转入方；③ 该金融资产已转移，虽然企业既没有转移也没有保留金融资产所有权上几乎所有的风险和报酬，但是放弃了对该金融资产的控制。

若企业既没有转移也没有保留金融资产所有权上几乎所有的风险和报酬，且未放弃对该金融资产的控制的，则按照继续涉入所转移金融资产的程度确认有关金融资产，并相应确认有关负债。继续涉入所转移金融资产的程度，是指该金融资产价值变动使企业面临的风险水平。

金融资产整体转移满足终止确认条件的，将所转移金融资产的账面价值及因转移而收到的对价与原计入其他综合收益的公允价值变动累计额之和的差额计入当期损益。

金融资产部分转移满足终止确认条件的，将所转移金融资产的账面价值在终止确认及未终止确认部分之间按其相对的公允价值进行分摊，并将因转移而收到的对价与应分摊至终止确认部分的原计入其他综合收益的公允价值变动累计额之和与分摊的前述账面金额之差额计入当期损益。

本公司对采用附追索权方式出售的金融资产，或将持有的金融资产背书转让，需确定该金融资产所有权上几乎所有的风险和报酬是否已经转移。已将该金融资产所有权上几乎所有的风险和报酬转移给转入方的，终止确认该金融资产；保留了金融资产所有权上几乎所有的风险和报酬的，不终止确认该金融资产；既没有转移也没有保留金融资产所有权上几乎所有的风险和报酬的，则继续判断企业是否对该资产保留了控制，并根据前面各段所述的原则进行会计处理。

5、金融负债终止确认

金融负债（或其一部分）的现时义务已经解除的，本公司终止确认该金融负债（或该部分金融负债）。本公司（借入方）与借出方签订协议，以承担新金融负债的方式替换原金融负债，且新金融负债与原金融负债的合同条款实质上不同的，终止确认原金融负债，同时确认一项新金融负债。

本公司对原金融负债（或其一部分）的合同条款作出实质性修改的，终止确认原金融负债，同时按照修改后的条款确认一项新金融负债。

金融负债（或其一部分）终止确认的，本公司将其账面价值与支付的对价（包括转出的非现金资产或承担的负债）之间的差额，计入当期损益。

6、金融资产和金融负债的抵销

当本公司具有抵销已确认金额的金融资产和金融负债的法定权利，且该种法定权利是当前可执行的，同时本公司计划以净额结算或同时变现该金融资产和清偿该金融负债时，金融资产和金融负债以相互抵销后的净额在资产负债表内列示。除此以外，金融资产和金融负债在资产负债表内分别列示，不予相互抵销。

7、金融资产和金融负债公允价值的确定方法

公允价值，是指市场参与者在计量日发生的有序交易中，出售一项资产所能收到或者转移一项负债所需支付的价格。金融工具存在活跃市场的，本公司采用活跃市场中的报价确定其公允价值。活跃市场中的报价是指易于定期从交易所、经纪商、行业协会、定价服务机构等获得的价格，且代表了在公平交易中实际发生的市场交易的价格。金融工具不存在活跃市场的，本公司采用估值技术确定其公允价值。估值技术包括参考熟悉情况并自愿交易的各方最近进行的市场交易中使用的价格、参照实质上相同的其他金融工具当前的公允价值、现金流量折现法和期权定价模型等。在估值时，公司采用在当前情况下适用并且有足够可利用数据和其他信息支持的估值技术，选择与市场参与者在相关资产或负债的交易中所考虑的资产或负债特征相一致的输入值，并尽可能优先使用相关可观察输入值。在相关可观察输入值无法取得或取得不切实可行的情况下，使用不可观察输入值。

8、权益工具

权益工具是指能证明拥有本公司在扣除所有负债后的资产中的剩余权益的合同。本公司发行（含再融资）、回购、出售或注销权益工具作为权益的变动处理，与权益性交易相关的交易费用从权益中扣减。本公司不确认权益工具的公允价值变动。

本公司权益工具在存续期间分派股利（含分类为权益工具的工具所产生的“利息”）的，作为利润分配处理。

金融工具减值

本公司需确认减值损失的金融资产系以摊余成本计量的金融资产、以公允价值计量且其变动计入其他综合收益的债务工具投资、租赁应收款，主要包括应收票据、应收账款、其他应收款、债权投资、其他债权投资、长期应收款等。此外，对合同资产及部分财务担保合同，也按照本部分所述会计政策计提减值准备和确认信用减值损失。

1、减值准备的确认方法

本公司以预期信用损失为基础，对上述各项目按照其适用的预期信用损失计量方法（一般方法或简化方法）计提减值准备并确认信用减值损失。

信用损失，是指本公司按照原实际利率折现的、根据合同应收的所有合同现金流量与预期收取的所有现金流量之间的差额，即全部现金短缺的现值。其中，对于购买或源生的已发生信用减值的金融资产，本公司按照该金融资产经信用调整的实际利率折现。

预期信用损失计量的一般方法是指，本公司在每个资产负债表日评估金融资产（含合同资产等其他适用项目，下同）的信用风险自初始确认后是否已经显著增加，如果信用风险自初始确认后已显著增加，本公司按照相当于整个存续期内预期信用损失的金额计量损失准备；如果信用风险自初始确认后未显著增加，本公司按照相当于未来 12 个月内预期信用损失的金额计量损失准备。本公司在评估预期信用损失时，考虑所有合理且有依据的信息，包括前瞻性信息。

对于在资产负债表日具有较低信用风险的金融工具，本公司假设其信用风险自初始确认后并未显著增加，选择按照未来 12 个月内的预期信用损失计量损失准备/不选择简化处理方法，依据其信用风险自初始确认后是否已显著增加，而采用未来 12 月内或者整个存续期内预期信用损失金额为基础计量损失准备。

2、信用风险自初始确认后是否显著增加的判断标准

如果某项金融资产在资产负债表日确定的预计存续期内的违约概率显著高于在初始确认时确定的预计存续期内的违约概率，则表明该项金融资产的信用风险显著增加。除特殊情况外，本公司采用未来 12 个月内发生的违约风险的变化作为整个存续期内发生违约风险变化的合理估计，来自初始确认后信用风险是否显著增加。

3、以组合为基础评估预期信用风险的组合方法

本公司对信用风险显著不同的金融资产单项评价信用风险，如：应收关联方款项；与对方存在争议或涉及诉讼、仲裁的应收款项；已有明显迹象表明债务人很可能无法履行还款义务的应收款项等。

除了单项评估信用风险的金融资产外，本公司基于共同风险特征将金融资产划分为不同的组别，在组合的基础上评估信用风险。

4、金融资产减值的会计处理方法

期末，本公司计算各类金融资产的预计信用损失，如果该预计信用损失大于其当前减值准备的账面金额，将其差额确认为减值损失；如果小于当前减值准备的账面金额，则将差额确认为减值利得。

5、各类金融资产信用损失的确定方法

(1) 应收票据

本公司对于应收票据按照相当于整个存续期内的预期信用损失金额计量损失准备。基于应收票据的信用风险特征，将其划分为不同组合：

项 目	确定组合的依据
银行承兑汇票	承兑人为信用风险较小的银行
商业承兑汇票	根据承兑人的信用风险划分，应与“应收账款”组合划分相同

(2) 应收账款及合同资产

对于不含重大融资成分的应收款项和合同资产，本公司按照相当于整个存续期内的预期信用损失金额计量损失准备。

对于包含重大融资成分的应收款项、合同资产和租赁应收款，本公司选择始终按照相当于存续期内预期信用损失的金额计量损失准备。

除了单项评估信用风险的应收账款和合同资产外，基于其信用风险特征，将其划分为不同组合：

项 目	确定组合的依据
关联方组合（合并范围内）	按关联方（合并范围内）划分组合的应收款项
信用期及账龄组合	除关联方组合（合并范围内）及单项计提坏账准备的应收款项之外，其余应收款项按信用期及账龄划分组合

(3) 其他应收款

本公司依据其他应收款信用风险自初始确认后是否已经显著增加，采用相当于未来 12 个月内、或整个存续期的预期信用损失的金额计量减值损失。除了单项评估信用风险的其他应收款外，基于其信用风险特征，将其划分为不同组合：

项 目	确定组合的依据
关联方组合（合并范围内）	按关联方（合并范围内）划分组合的应收款项
账龄组合	除关联方组合（合并范围内）及单项计提坏账准备的应收款项之外，其余应收款项按逾期账龄划分组合

（4）长期应收款（重大融资成分的应收款项和租赁应收款除外）

本公司依据其信用风险自初始确认后是否已经显著增加，采用相当于未来 12 个月内、或整个存续期的预期信用损失的金额计量长期应收款减值损失。除了单项评估信用风险的长期应收款外，基于其信用风险特征，将其划分为不同组合：

项 目	确定组合的依据
账龄组合	本组合以账龄作为信用风险特征。

11. 应收票据

应收票据的预期信用损失的确定方法及会计处理方法

适用 不适用

对于应收票据的减值损失计量，比照前述金融资产的减值损失计量方法处理。

12. 应收账款

应收账款的预期信用损失的确定方法及会计处理方法

适用 不适用

对于应收账款的减值损失计量，比照前述金融资产的减值损失计量方法处理。

13. 应收款项融资

适用 不适用

对于应收款项融资的减值损失计量，比照前述金融资产的减值损失计量方法处理。

14. 其他应收款

其他应收款预期信用损失的确定方法及会计处理方法

适用 不适用

对于其他应收款的减值损失计量，比照前述金融资产的减值损失计量方法处理。

15. 存货

适用 不适用

1、存货的分类

存货分类为：原材料、库存商品、自制半成品、在产品、委托加工物资等。

2、取得和发出存货的计价方法

取得存货时按照成本进行计量。存货成本包括采购成本、加工成本和其他成本。

存货发出时按加权平均法计价。

3、存货可变现净值的确定依据及存货跌价准备的计提方法

期末对存货进行全面清查后，按存货的成本与可变现净值孰低提取或调整存货跌价准备。

产成品、库存商品和用于出售的材料等直接用于出售的商品存货，在正常生产经营过程中，以该存货的估计售价减去估计的销售费用和相关税费后的金额，确定其可变现净值；需要经过加工的材料存货，在正常生产经营过程中，以所生产的产成品的估计售价减去至完工时估计将要发生的成本、估计的销售费用和相关税费后的金额，确定其可变现净值；为执行销售合同或者劳务合同而持有的存货，其可变现净值以合同价格为基础计算，若持有存货的数量多于销售合同订购数量的，超出部分的存货的可变现净值以一般销售价格为基础计算。

期末按照单个存货项目计提存货跌价准备；但对于数量繁多、单价较低的存货，按照存货类别计提存货跌价准备；与在同一地区生产和销售的产品系列相关、具有相同或类似最终用途或目的，且难以与其他项目分开计量的存货，则合并计提存货跌价准备。

以前减记存货价值的影响因素已经消失的，减记的金额予以恢复，并在原已计提的存货跌价准备金额内转回，转回的金额计入当期损益。

4、存货的盘存制度

采用永续盘存制。

5、低值易耗品和包装物的摊销方法

(1) 低值易耗品采用一次转销法；

(2) 包装物采用一次转销法。

16. 合同资产

(1). 合同资产的确认方法及标准

适用 不适用

本公司已向客户转让商品或服务而有权收取对价的权利，且该权利取决于时间流逝之外的其他因素的，确认为合同资产。本公司拥有的无条件(即仅取决于时间流逝)向客户收取对价的权利作为应收款项单独列示。

(2). 合同资产预期信用损失的确定方法及会计处理方法

适用 不适用

对于合同资产的减值损失计量，比照前述金融资产的减值损失计量方法处理。

17. 持有待售资产

适用 不适用

1、持有待售的非流动资产或处置组的确认标准

公司主要通过出售(包括具有商业实质的非货币性资产交换，下同)而非持续使用一项非流动资产或处置组收回其账面价值的，应当将其划分为持有待售类别。

公司将同时满足下列条件的非流动资产或处置组划分为持有待售类别：

(1) 根据类似交易中出售此类资产或处置组的惯例，在当前状况下即可立即出售；

(2) 出售极可能发生，即公司已经就一项出售计划作出决议且获得确定的购买承诺，预计出售将在一年内完成。有关规定要求公司相关权力机构或者监管部门批准后方可出售的，已经获得批准。确定的购买承诺，是指公司与其他方签订的具有法律约束力的购买协议，该协议包含交易价格、时间和足够严厉的违约惩罚等重要条款，使协议出现重大调整或者撤销的可能性极小。

2、持有待售的非流动资产或处置组的会计处理方法

公司初始计量或在资产负债表日重新计量持有待售的非流动资产或处置组时，其账面价值高于公允价值减去出售费用后的净额的，将账面价值减记至公允价值减去出售费用后的净额，减记的金额确认为资产减值损失，计入当期损益，同时计提持有待售资产减值准备。

(1) 对于持有待售的固定资产，应当调整该项固定资产的预计净残值，使该项固定资产的预计净残值能够反映其公允价值减去处置费用后的金额，但不得超过符合持有待售条件时该项固定资产的原账面价值，原账面价值高于调整后预计净残值的差额，应作为资产减值损失计入当期损益。持有待售的固定资产不计提折旧，按照账面价值与公允价值减去处置费用后的净额孰低进行计量。

(2) 对于持有待售的联营企业或合营企业的权益性投资，自划分至持有待售之日起，停止按权益法核算。

(3) 对于出售的对子公司的投资将导致本公司丧失对子公司的控制权的，无论出售后本公司是否保留少数股东权益，本公司在拟出售的对子公司投资满足持有待售类别划分条件时，在母公司个别财务报表中将子公司投资整体划分为持有待售类别，在合并财务报表中将子公司所有资产和负债划分为持有待售类别。

3、不再满足持有待售确认条件时的会计处理

(1) 某项资产或处置组被划归为持有待售，但后来不再满足持有待售固定资产确认条件的，本公司停止将其划归为持有待售，并按照下列两项金额中较低者计量：

①该资产或处置组被划归为持有待售之前的账面价值，按照其假定在没有被划归为持有待售的情况下原应确认的折旧、摊销或减值进行调整后的金额；

②决定不再出售之日的再收回金额。

(2) 已划分为持有待售的对联营企业或合营企业的权益性投资，不再符合持有待售资产分类条件的，本公司从其被分类为持有待售资产之日起采用权益法进行追溯调整。

4、其他持有待售非流动资产的会计处理

符合持有待售条件的无形资产等其他非流动资产，比照上述原则处理，此处所指其他非流动资产不包括递延所得税资产、职工薪酬形成的资产、《企业会计准则第 22 号——金融工具确认和计量》规范的金融资产、以公允价值计量的投资性房地产和生物资产、保险合同中产生的合同权利。

18. 债权投资

债权投资预期信用损失的确定方法及会计处理方法

适用 不适用

对于债权投资的减值损失计量，比照前述金融资产的减值损失计量方法处理。

19. 其他债权投资

其他债权投资预期信用损失的确定方法及会计处理方法

适用 不适用

对于其他债权投资的减值损失计量，比照前述金融资产的减值损失计量方法处理。

20. 长期应收款

长期应收款预期信用损失的确定方法及会计处理方法

√适用 □不适用

对于长期应收款的减值损失计量，比照前述金融资产的减值损失计量方法处理。

21. 长期股权投资

√适用 □不适用

1、长期股权投资的分类及其判断依据

(1) 长期股权投资的分类

长期股权投资分为三类，即是指投资方对被投资单位实施控制、共同控制或重大影响的权益性投资，以及对其合营企业的权益性投资。

共同控制，是指本公司按照相关约定对某项安排所共有的控制，并且该安排的相关活动必须经过分享控制权的参与方一致同意后才能决策。

(2) 长期股权投资类别的判断依据

①确定对被投资单位控制的依据详见本附注“合并财务报表的编制方法”；

②确定对被投资单位具有重大影响的依据：

重大影响，是指对一个企业的财务和经营决策有参与决策的权力，但并不能够控制或者与其他方一起共同控制这些政策的制定。

公司通常通过以下一种或几种情形判断是否对被投资单位具有重大影响：

A. 在被投资单位的董事会或类似权力机构中派有代表。在这种情况下，由于在被投资单位的董事会或类似权力机构中派有代表，并相应享有实质性的参与决策权，投资方可以通过该代表参与被投资单位财务和经营政策的制定，达到对被投资单位施加重大影响。

B. 参与被投资单位财务和经营政策制定过程。这种情况下，在制定政策过程中可以为其自身利益提出建议和意见，从而可以对被投资单位施加重大影响。

C. 与被投资单位之间发生重要交易。有关的交易因对被投资单位的日常经营具有重要性，进而一定程度上可以影响到被投资单位的生产经营决策。

D. 向被投资单位派出管理人员。在这种情况下，管理人员有权力主导被投资单位的相关活动，从而能够对被投资单位施加重大影响。

E. 向被投资单位提供关键技术资料。因被投资单位的生产经营需要依赖投资方的技术或技术资料，表明投资方对被投资单位具有重大影响。

公司在判断是否对被投资方具有重大影响时，不限于是否存在上述一种或多种情形，还需要综合考虑所有事实和情况来做出综合的判断。

投资方对被投资单位具有重大影响的权益性投资，即对联营企业投资。

③确定被投资单位是否为合营企业的依据：

本公司的合营企业是指本公司仅对合营安排的净资产享有权利。

合营安排的定义、分类以及共同控制的判断标准详见本附注“合营安排的分类及共同经营的会计处理方法”。

2、长期股权投资初始成本的确定

(1) 企业合并形成的长期股权投资

同一控制下的企业合并：公司以支付现金、转让非现金资产或承担债务方式以及以发行权益性证券作为合并对价的，在合并日按照取得被合并方所有者权益在最终控制方合并财务报表中的账面价值的份额作为长期股权投资的初始投资成本。长期股权投资初始投资成本与支付合并对价之间的差额，调整资本公积（资本溢价或股本溢价）；资本公积（资本溢价或股本溢价）不足冲减的，调整留存收益。合并方以发行权益性证券作为合并对价的，按照发行股份的面值总额作为股本，长期股权投资初始投资成本与所发行股份面值总额之间的差额，调整资本公积（资本溢价或股本溢价）；资本公积（资本溢价或股本溢价）不足冲减的，调整留存收益。

通过多次交易分步取得同一控制下被合并方的股权，最终形成同一控制下企业合并的，应分别是否属于“一揽子交易”进行处理：属于“一揽子交易”的，将各项交易作为一项取得控制权的交易进行会计处理。不属于“一揽子交易”的，在合并日按照应享有被合并方所有者权益在最终控制方合并财务报表中的账面价值的份额作为长期股权投资的初始投资成本，长期股权投资初始投资成本与达到合并前的长期股权投资账面价值加上合并日进一步取得股份新支付对价的账面价值之和的差额，调整资本公积；资本公积不足冲减的，调整留存收益。合并日之前持有的股权投资因采用权益法核算或作为以公允价值计量且其变动计入其他综合收益的金融资产而确认的其他综合收益，暂不进行会计处理。

非同一控制下的企业合并：公司按照购买日确定的合并成本作为长期股权投资的初始投资成本。合并成本为购买日购买方为取得对被购买方的控制权而付出的资产、发生或承担的负债以及发行的权益性证券的公允价值。购买方作为合并对价发行的权益性证券或债务性证券的交易费用，计入权益性证券或债务性证券的初始确认金额。通过多次交易分步实现的非同一控制下企业合并，以购买日之前所持被购买方的股权投资的账面价值与购买日新增投资成本之和，作为该项投资的初始投资成本。本公司将合并协议约定的或有对价作为企业合并转移对价的一部分，按照其在购买日的公允价值计入企业合并成本。

通过多次交易分步取得被购买方的股权，最终形成非同一控制下的企业合并的，应分别是否属于“一揽子交易”进行处理：属于“一揽子交易”的，将各项交易作为一项取得控制权的交易进行会计处理。不属于“一揽子交易”的，按照原持有被购买方的股权投资账面价值加上新增投资成本之和，作为改按成本法核算的长期股权投资的初始投资成本。原持有的股权采用权益法核算的，相关其他综合收益暂不进行会计处理。

合并方或购买方为企业合并而发生的审计、法律服务、评估咨询等中介费用以及其他相关管理费用于发生时计入当期损益。

(2) 其他方式取得的长期股权投资

以支付现金方式取得的长期股权投资，按照实际支付的购买价款作为初始投资成本。初始投资成本包括与取得长期股权投资直接相关的费用、税金及其他必要支出。

以发行权益性证券取得的长期股权投资，按照发行权益性证券的公允价值作为初始投资成本。

在非货币性资产交换具备商业实质和换入资产或换出资产的公允价值能够可靠计量的前提下，非货币性资产交换换入的长期股权投资以换出资产的公允价值为基础确定其初始投资成本，除非有确凿证据表明换入资产的公允价值更加可靠；不满足上述前提的非货币性资产交换，以换出资产的账面价值和应支付的相关税费作为换入长期股权投资的初始投资成本。

通过债务重组取得的长期股权投资，其初始投资成本按照公允价值为基础确定。

3、长期股权投资的后续计量及损益确认方法

本公司能够对被投资单位实施控制的长期股权投资采用成本法核算。

采用成本法核算的长期股权投资按照初始投资成本计价。追加或收回投资调整长期股权投资的成本。被投资单位宣告分派的现金股利或利润，确认为当期投资收益。

对合营企业和联营企业的长期股权投资，采用权益法核算。初始投资成本大于投资时应享有被投资单位可辨认净资产公允价值份额的差额，不调整长期股权投资的初始投资成本；初始投资成本小于投资时应享有被投资单位可辨认净资产公允价值份额的差额，计入当期损益，同时调整长期股权投资的成本。

本公司取得长期股权投资后，按照应享有或应分担的被投资单位实现的净损益和其他综合收益的份额，分别确认投资收益和其他综合收益，同时调整长期股权投资的账面价值；本公司按照被投资单位宣告分派的利润或现金股利计算应享有的部分，相应减少长期股权投资的账面价值；本公司对于被投资单位除净损益、其他综合收益和利润分配以外所有者权益的其他变动，调整长期股权投资的账面价值并计入所有者权益。

本公司在确认应享有被投资单位净损益的份额时，以取得投资时被投资单位可辨认净资产的公允价值为基础，对被投资单位的净利润进行调整后确认。

被投资单位采用的会计政策及会计期间与本公司不一致的，按照本公司的会计政策及会计期间对被投资单位的财务报表进行调整，并据以确认投资收益和其他综合收益等。

本公司确认被投资单位发生的净亏损，以长期股权投资的账面价值以及其他实质上构成对被投资单位净投资的长期权益减记至零为限，本公司负有承担额外损失义务的除外。

被投资单位以后实现净利润的，本公司在其收益分享额弥补未确认的亏损分担额后，恢复确认收益分享额。

本公司计算确认应享有或应分担被投资单位的净损益时，与联营企业、合营企业之间发生的未实现内部交易损益按照应享有的比例计算归属于本公司的部分，予以抵销，在此基础上确认投资收益。

本公司与被投资单位发生的未实现内部交易损失，按照《企业会计准则第 8 号——资产减值》等的有关规定属于资产减值损失的，全额确认交易损失。

本公司因追加投资等原因能够对被投资单位施加重大影响或实施共同控制但不构成控制的，按照《企业会计准则第 22 号——金融工具确认和计量》确定的原持有的股权投资的公允价值加上新增投资成本之和，作为改按权益法核算的初始投资成本。原持有的股权投资分类为可供出售金融资产的，其公允价值与账面价值之间的差额，以及原计入其他综合收益的累计公允价值变动转入改按权益法核算的当期损益。

本公司因处置部分股权投资等原因丧失了对被投资单位的共同控制或重大影响的，处置后的剩余股权改按《企业会计准则第 22 号——金融工具确认和计量》核算，其在丧失共同控制或重大影响之日的公允价值与账面价值之间的差额计入当期损益。原股权投资因采用权益法核算而确认的其他综合收益，在终止采用权益法核算时采用与被投资单位直接处置相关资产或负债相同的基础进行会计处理。

本公司因处置部分权益性投资等原因丧失了对被投资单位的控制的，在编制个别财务报表时，处置后的剩余股权能够对被投资单位实施共同控制或施加重大影响的，改按权益法核算，并对该剩余股权视同自取得时即采用权益法核算进行调整；处置后的剩余股权不能对被投资单位实施共同控制或施加重大影响的，改按《企业会计准则第 22 号——金融工具确认和计量》的有关规定进行会计处理。

处置长期股权投资，其账面价值与实际取得价款之间的差额，计入当期损益。采用权益法核算的长期股权投资，在处置该项投资时，采用与被投资单位直接处置相关资产或负债相同的基础，按相应比例对原计入其他综合收益的部分进行会计处理。

22. 投资性房地产

不适用

23. 固定资产**(1). 确认条件**

适用 不适用

固定资产指为生产商品、提供劳务、出租或经营管理而持有，并且使用寿命超过一个会计年度的有形资产。固定资产分类为：房屋及建筑物、生产及研发设备、仪器设备、电子及其他设备、运输设备。固定资产在同时满足下列条件时予以确认：（1）与该固定资产有关的经济利益很可能流入企业；（2）该固定资产的成本能够可靠地计量。固定资产按成本并考虑预计弃置费用因素的影响进行初始计量。

(2). 折旧方法

适用 不适用

类别	折旧方法	折旧年限（年）	残值率	年折旧率
房屋及建筑物	年限平均法	20~45.17	5	4.75~2.10
生产及研发设备	年限平均法	3~10	5	31.67~9.50
提供仪器设备	年限平均法	3.5~5	5	27.14~19.00
电子及其他设备	年限平均法	3~10	5	31.67~9.50
运输设备	年限平均法	3~5	5	31.67~19.00
固定资产装修费	年限平均法	3~10		33.33~10.00

固定资产折旧采用年限平均法分类计提，根据固定资产类别、预计使用寿命和预计净残值率确定折旧率。如固定资产各组成部分的使用寿命不同或者以不同方式为企业提供经济利益，则选择不同折旧率或折旧方法，分别计提折旧。

(3). 融资租入固定资产的认定依据、计价和折旧方法

适用 不适用

公司与租赁方所签订的租赁协议条款中规定了下列条件之一的，确认为融资租入资产：

- （1）租赁期满后租赁资产的所有权归属于本公司；
- （2）公司具有购买资产的选择权，购买价款远低于行使选择权时该资产的公允价值；
- （3）即使资产的所有权不转移，但租赁期占所租赁资产使用寿命的大部分；
- （4）租赁开始日的最低租赁付款额现值，与该资产的公允价值不存在较大的差异。
- （5）租赁资产性质特殊，如果不作较大改造，只有本公司才能使用。

在承租开始日，将租赁资产公允价值与最低租赁付款额现值两者中较低者作为租入资产的入账价值，将最低租赁付款额作为长期应付款的入账价值，其差额作为未确认的融资费。

融资租赁方式租入的固定资产，能合理确定租赁期届满时将会取得租赁资产所有权的，在租赁资产尚可使用年限内计提折旧；无法合理确定租赁期届满时能够取得租赁资产所有权的，在租赁期与租赁资产尚可使用年限两者中较短的期间内计提折旧。

24. 在建工程

√适用 □不适用

在建工程以立项项目分类核算，成本按实际工程支出确定，包括在建期间发生的各项必要工程支出、工程达到预定可使用状态前的应予资本化的借款费用以及其他相关费用等。

在建工程项目按建造该项资产达到预定可使用状态前所发生的全部支出，作为固定资产的入账价值。所建造的固定资产在建工程已达到预定可使用状态，但尚未办理竣工决算的，自达到预定可使用状态之日起，根据工程预算、造价或者工程实际成本等，按估计的价值转入固定资产，并按本公司固定资产折旧政策计提固定资产的折旧，待办理竣工决算后，再按实际成本调整原来的暂估价值，但不调整原已计提的折旧额。

25. 借款费用

√适用 □不适用

1、借款费用资本化的确认原则

借款费用，包括借款利息、折价或者溢价的摊销、辅助费用以及因外币借款而发生的汇兑差额等。公司发生的借款费用，可直接归属于符合资本化条件的资产的购建或者生产的，予以资本化，计入相关资产成本；其他借款费用，在发生时根据其发生额确认为费用，计入当期损益。

符合资本化条件的资产，是指需要经过相当长时间的购建或者生产活动才能达到预定可使用或者可销售状态的固定资产、投资性房地产和存货等资产。

借款费用同时满足下列条件时开始资本化：

- (1) 资产支出已经发生，资产支出包括为购建或者生产符合资本化条件的资产而以支付现金、转移非现金资产或者承担带息债务形式发生的支出；
- (2) 借款费用已经发生；
- (3) 为使资产达到预定可使用或者可销售状态所必要的购建或者生产活动已经开始。

2、借款费用资本化期间

资本化期间，指从借款费用开始资本化时点到停止资本化时点的期间，借款费用暂停资本化的期间不包括在内。

当购建或者生产符合资本化条件的资产达到预定可使用或者可销售状态时，借款费用停止资本化。当购建或者生产符合资本化条件的资产中部分项目分别完工且可单独使用时，该部分资产借款费用停止资本化。

购建或者生产的资产的各部分分别完工，但必须等到整体完工后才可使用或可对外销售的，在该资产整体完工时停止借款费用资本化。

3、借款费用暂停资本化期间

符合资本化条件的资产在购建或生产过程中发生的非正常中断、且中断时间连续超过 3 个月的，则借款费用暂停资本化；该项中断如是所购建或生产的符合资本化条件的资产达到预定可使用状态或者可销售状态必要的程序，则借款费用继续资本化。在中断期间发生的借款费用确认为当期损益，直至资产的购建或者生产活动重新开始后借款费用继续资本化。

4、借款费用资本化金额的计算方法

对于为购建或者生产符合资本化条件的资产而借入的专门借款，以专门借款当期实际发生的借款费用及其辅助费，减去尚未动用的借款资金存入银行取得的利息收入或进行暂时性投资取得的投资收益后的金额，来确定借款费用的资本化金额。

对于为购建或者生产符合资本化条件的资产而占用的一般借款，根据累计资产支出超过专门借款部分的资产支出加权平均数乘以所占用一般借款的资本化率，计算确定一般借款应予资本化的利息金额。资本化率根据一般借款加权平均利率计算确定。

借款存在折价或者溢价的，按照实际利率法确定每一会计期间应摊销的折价或者溢价金额，调整每期利息金额。

26. 生物资产

适用 不适用

27. 油气资产

适用 不适用

28. 使用权资产

适用 不适用

使用权资产的确定方法及会计处理方法，参见本附注“租赁”。

本公司对使用权资产按照成本进行初始计量，该成本包括：

(1) 租赁负债的初始计量金额；

(2) 在租赁期开始日或之前支付的租赁付款额，存在租赁激励的，扣除已享受的租赁激励相关金额；

(3) 本公司发生的初始直接费用；

(4) 本公司为拆卸及移除租赁资产、复原租赁资产所在场地或将租赁资产恢复至租赁条款约定状态预计将发生的成本（不包括为生产存货而发生的成本）。

在租赁期开始日后，本公司采用成本模式对使用权资产进行后续计量。

能够合理确定租赁期届满时取得租赁资产所有权的，本公司在租赁资产剩余使用寿命内计提折旧。无法合理确定租赁期届满时能够取得租赁资产所有权的，本公司在租赁期与租赁资产剩余使用寿命两者孰短的期间内计提折旧。对计提了减值准备的使用权资产，则在未来期间按扣除减值准备后的账面价值参照上述原则计提折旧。

29. 无形资产

(1). 计价方法、使用寿命、减值测试

适用 不适用

1、无形资产的计价方法

(1) 取得无形资产时按成本进行初始计量

外购无形资产的成本，包括购买价款、相关税费以及直接归属于使该项资产达到预定用途所发生的其他支出。购买无形资产的价款超过正常信用条件延期支付，实质上具有融资性质的，无形资产的成本以购买价款的现值为基础确定。

债务重组取得债务人用以抵债的无形资产，以该无形资产的公允价值为基础确定其入账价值，并将重组债务的账面价值与该用以抵债的无形资产公允价值之间的差额，计入当期损益；

在非货币性资产交换具备商业实质且换入资产或换出资产的公允价值能够可靠计量的前提下，非货币性资产交换换入的无形资产以换出资产的公允价值为基础确定其入账价值，除非有确凿证据

表明换入资产的公允价值更加可靠；不满足上述前提的非货币性资产交换，以换出资产的账面价值和应支付的相关税费作为换入无形资产的成本，不确认损益。

以同一控制下的企业吸收合并方式取得的无形资产按被合并方的账面价值确定其入账价值；以非同一控制下的企业吸收合并方式取得的无形资产按公允价值确定其入账价值。

内部自行开发的无形资产，其成本包括：开发该无形资产时耗用的材料、劳务成本、注册费、在开发过程中使用的其他专利权和特许权的摊销以及满足资本化条件的利息费用，以及为使该无形资产达到预定用途前所发生的其他直接费用。

本公司的无形资产包括土地使用权、专有技术使用权、电脑软件、专利权及软件著作权等。

(2) 后续计量

在取得无形资产时分析判断其使用寿命。

对于使用寿命有限的无形资产，在为企业带来经济利益的期限内按直线法摊销；无法预见无形资产为企业带来经济利益期限的，视为使用寿命不确定的无形资产，不予摊销。

无形资产减值测试见本附注“长期资产减值”。

2、使用寿命有限的无形资产的使用寿命估计情况

项目	预计使用寿命	依据
电脑软件	5 年	预计可使用年限
土地使用权	50 年	预计可使用年限
专有技术使用权	5 年	预计可使用年限
专利权	5 年	预计可使用年限
软件著作权	8 年	预计可使用年限

每期末，对使用寿命有限的无形资产的使用寿命及摊销方法进行复核。

经复核，本年期末无形资产的使用寿命及摊销方法与以前估计未有不同。

(2). 内部研究开发支出会计政策

适用 不适用

内部研究开发项目的支出分为研究阶段支出和开发阶段支出。

研究阶段：为获取并理解新的科学或技术知识等而进行的独创性的有计划调查、研究活动的阶段。

开发阶段：在进行商业性生产或使用前，将研究成果或其他知识应用于某项计划或设计，以生产出新的或具有实质性改进的材料、装置、产品等活动的阶段。

内部研究开发项目开发阶段的支出，同时满足下列条件时确认为无形资产：

- (1) 完成该无形资产以使其能够使用或出售在技术上具有可行性；
- (2) 具有完成该无形资产并使用或出售的意图；
- (3) 无形资产产生经济利益的方式，包括能够证明运用该无形资产生产的产品存在市场或无形资产自身存在市场，无形资产将在内部使用的，能够证明其有用性；
- (4) 有足够的技术、财务资源和其他资源支持，以完成该无形资产的开发，并有能力使用或出售该无形资产；
- (5) 归属于该无形资产开发阶段的支出能够可靠地计量。

开发阶段的支出，若不满足上列条件的，于发生时计入当期损益。研究阶段的支出，在发生时计入当期损益。

30. 长期资产减值

适用 不适用

在每个资产负债表日判断长期股权投资、采用成本模式计量的投资性房地产、固定资产、在建工程、采用成本模式计量的生物性资产、油气资产使用寿命确定的无形资产等是否存在减值迹象，对存在减值迹象的，估计其可收回金额，可收回金额低于其账面价值的，将资产的账面价值减记至可收回金额，减记的金额确认相应的减值损失，计入当期损益，同时计提相应的减值准备。

资产可收回金额的估计，根据其公允价值减去处置费用后的净额与其预计未来现金流量的现值两者之间较高者确定。企业以单项资产为基础估计其可收回金额，在难以对单项资产可回收金额进行估计的情况下，以资产所属的资产组为基础确定资产组的可收回金额。

资产减值损失确认后，减值资产的折旧或者摊销费用在未来期间做相应调整，使资产在剩余寿命内，系统地分摊调整后的资产账面价值。

对于使用寿命不确定的无形资产、尚未达到使用状态的无形资产以及合并所形成的商誉每年年度终了进行减值测试。

关于商誉减值测试，对于因企业合并形成的商誉的账面价值，自购买日起按照合理的方法分摊至相关的资产组；难以分摊至相关的资产组的，将其分摊至相关的资产组组合。在将商誉的账面价值分摊至相关的资产组或者资产组组合时，按照各资产组或者资产组组合的公允价值占相关资产组或者资产组组合公允价值总额的比例进行分摊。公允价值难以可靠计量的，按照各资产组或者资产组组合的账面价值占相关资产组或者资产组组合账面价值总额的比例进行分摊。

在对包含商誉的相关资产组或者资产组组合进行减值测试时，如与商誉相关的资产组或者资产组组合存在减值迹象的，先对不包含商誉的资产组或者资产组组合进行减值测试，计算可收回金额，并与相关账面价值相比较，确认相应的减值损失。再对包含商誉的资产组或者资产组组合进行减值测试，比较这些相关资产组或者资产组组合的账面价值（包括所分摊的商誉的账面价值部分）与其可收回金额，如相关资产组或者资产组组合的可收回金额低于其账面价值的，确认商誉的减值损失。

31. 长期待摊费用

适用 不适用

对于已经发生但应由本期和以后各期负担的分摊期限在 1 年以上的各项费用，包括经营租入固定资产改良支出，作为长期待摊费用按预计受益年限分期摊销。如果长期待摊费用项目不能使以后会计期间受益的，则将其尚未摊销的摊余价值全部转入当期损益。

32. 合同负债

合同负债的确认方法

适用 不适用

本公司将已收或应收客户对价而应向客户转让商品或服务的义务部分确认为合同负债。如果在本公司向客户转让商品之前，客户已经支付了合同对价或本公司已经取得了无条件收款权，本公司在客户实际支付款项和到期应支付款项孰早时点，将该已收或应收款项列示为合同负债。同一合同下的合同资产和合同负债以净额列示，不同合同下的合同资产和合同负债不予抵销。

33. 职工薪酬

(1)、短期薪酬的会计处理方法

适用 不适用

期薪酬主要包括工资、奖金、津贴和补贴、职工福利费、医疗保险费、生育保险费、工伤保险费、住房公积金、工会经费和职工教育经费、非货币性福利等。在职工为公司提供服务的会计期间，将实际发生的短期薪酬确认为负债，并计入当期损益或相关资产成本，其中非货币性福利按公允价值计量。

(2)、离职后福利的会计处理方法

适用 不适用

离职后福利主要包括基本养老保险、失业保险以及年金等。离职后福利计划分类为设定提存计划和设定受益计划。

在职工为公司提供服务的会计期间，将根据设定提存计划计算的应缴存金额确认为负债，并计入当期损益或相关资产成本。根据设定提存计划，预期不会在职工提供相关服务的年度报告期结束后十二个月内支付全部应缴存金额的，根据资产负债表日与设定受益计划义务期限和币种相匹配的国债或活跃市场上的高质量公司债券的市场收益率，将全部应缴存金额以折现后的金额计量应付职工薪酬。

公司根据资产负债表日与设定受益计划义务期限和币种相匹配的国债或活跃市场上的高质量公司债券的市场收益率对所有设定受益计划义务予以折现，包括预期在职工提供服务的年度报告期间结束后的十二个月内支付的义务。

设定受益计划存在资产的，将设定受益计划义务现值减去设定受益计划资产公允价值所形成的赤字或盈余确认为一项设定受益计划净负债或净资产。设定受益计划存在盈余的，企业以设定受益计划的盈余和资产上限两项的孰低者计量设定受益计划净资产。其中，资产上限，是指企业可从设定受益计划退款或减少未来对设定受益计划缴存资金而获得的经济利益的现值。

报告期末，将设定受益计划产生的职工薪酬成本中的服务成本和设定受益计划净负债或净资产的利息净额部分计入当期损益或资产成本；重新计量设定受益计划净负债或净资产所产生的变动。计入其他综合收益，并且在后续会计期间不允许转回至损益，可以在权益范围内转移。

在设定受益计划下，在修改设定受益计划与确认相关重组费用或辞退福利孰早日将过去服务成本确认为当期费用。

企业在设定受益计划结算时，确认结算利得或损失。该利得或损失是在结算日确定的设定受益计划义务现值与结算价格的差。

(3)、辞退福利的会计处理方法

适用 不适用

在下列两者孰早日确认辞退福利产生的职工薪酬负债，并计入当期损益：

- (1) 企业不能单方面撤回因解除劳动关系计划或裁减建议所提供的辞退福利时；
- (2) 企业确认与涉及支付辞退福利的重组相关的成本或费用时。

辞退福利预期在其确认的年度报告期结束后十二个月内完全支付的，适用短期薪酬的相关规定；辞退福利预期在年度报告期结束后十二个月内不能完全支付的，适用其他长期职工福利的有关规定。

(4)、其他长期职工福利的会计处理方法

√适用 □不适用

其他长期职工福利，符合设定提存计划条件的，根据上述“离职后福利的会计处理方法”处理。不符合设定提存计划的，适用关于设定受益计划的有关规定，确认和计量其他长期职工福利净负债或净资产。在报告期末，将其他长期职工福利中的服务成本、净负债或净资产的利息净额、重新计量其他长期职工福利净负债或净资产所产生的变动的总净额计入当期损益或相关资产成本。

34. 租赁负债

√适用 □不适用

租赁负债的确认方法及会计处理方法，参见本附注“租赁”。

本公司对租赁负债按照租赁期开始日尚未支付的租赁付款额的现值进行初始计量。在计算租赁付款额的现值时，本公司采用租赁内含利率作为折现率；无法确定租赁内含利率的，采用本公司增量借款利率作为折现率。租赁付款额包括：

(1) 扣除租赁激励相关金额后的固定付款额及实质固定付款额；

(2) 取决于指数或比率的可变租赁付款额；

(3) 在本公司合理确定将行使该选择权的情况下，租赁付款额包括购买选择权的行权价格；

(4) 在租赁期反映出本公司将行使终止租赁选择权的情况下，租赁付款额包括行使终止租赁选择权需支付的款项；

(5) 根据本公司提供的担保余值预计应支付的款项。

本公司按照固定的折现率计算租赁负债在租赁期内各期间的利息费用，并计入当期损益或相关资产成本。

未纳入租赁负债计量的可变租赁付款额应当在实际发生时计入当期损益或相关资产成本。

35. 预计负债

√适用 □不适用

当与或有事项相关的义务同时符合以下条件，确认为预计负债：(1) 该义务是本公司承担的现时义务；(2) 履行该义务很可能导致经济利益流出；(3) 该义务的金额能够可靠地计量。涉及诉讼、债务担保、亏损合同、重组事项时，如该等事项很可能需要未来以交付资产或提供劳务、其金额能够可靠计量的，确认为预计负债。

预计负债按照履行相关现时义务所需支出的最佳估计数进行初始计量，并综合考虑与或有事项有关的风险、不确定性和货币时间价值等因素。货币时间价值影响重大的，通过对相关未来现金流出进行折现后确定最佳估计数；因随着时间推移所进行的折现还原而导致的预计负债账面价值的增加金额，确认为利息费用。

于资产负债表日，对预计负债的账面价值进行复核并作适当调整，以反映当前的最佳估计数。

如果清偿预计负债所需支出全部或部分预期由第三方补偿的，补偿金额在基本确定能够收到时，作为资产单独确认，且确认的补偿金额不超过预计负债的账面价值。

36. 股份支付

√适用 □不适用

1、股份支付的种类及会计处理

股份支付是公司为了获取职工提供服务而授予权益工具或者承担以权益工具为基础确定的负债的交易。股份支付分为以权益结算的股份支付和以现金结算的股份支付。

(1) 以权益结算的股份支付

股票期权计划为用以换取职工提供服务的权益结算的股份支付，以授予职工的权益工具在授予日的公允价值计量。在完成等待期内的服务或达到规定业绩条件才可行权，在等待期内以对可行权权益工具数量的最佳估计为基础，按照权益工具授予日的公允价值，将当期取得的服务计入相关成本或费用，相应增加资本公积。

在等待期内每个资产负债表日，本公司根据最新取得的可行权职工人数变动等后续信息做出最佳估计，修正预计可行权的权益工具数量。上述估计的影响计入当期相关成本或费用，并相应调整资本公积。

用以换取其他方服务的权益结算的股份支付，如果其他方服务的公允价值能够可靠计量，按照其他方服务在取得日的公允价值计量，如果其他方服务的公允价值不能可靠计量，但权益工具的公允价值能够可靠计量的，按照权益工具在服务取得日的公允价值计量，计入相关成本或费用，相应增加股东权益。

(2) 以现金结算的股份支付

股票增值权计划为以现金结算的股份支付，按照公司承担的以本公司股份数量为基础确定的负债的公允价值计量。该以现金结算的股份支付须完成等待期内的服务或达到规定业绩条件以后才可行权，在等待期的每个资产负债表日以对可行权情况的最佳估计为基础，按照公司承担负债的公允价值金额，将当期取得的服务计入成本或费用，相应增加负债。在相关负债结算前的每个资产负债表日以及结算日，对负债的公允价值重新计量，其变动计入当期损益。

2、权益工具公允价值的确定方法

对于授予职工的股份，其公允价值按公司股份的市场价格计量，同时考虑授予股份所依据的条款和条件（不包括市场条件之外的可行权条件）进行调整。

对于授予职工的股票期权，通过期权定价模型估计所授予的期权的公允价值。

3、确认可行权权益工具最佳估计的依据

在等待期内每个资产负债表日，根据最新取得的可行权职工人数变动等后续信息做出最佳估计，修正预计可行权的权益工具数量。

4、修改和终止股份支付计划的处理

如果股份支付计划的修改增加了所授予的权益工具的公允价值，应按照权益工具公允价值的增加相应地确认取得服务的增加。

如果股份支付计划的修改增加了所授予的权益工具的数量，应将增加的权益工具的公允价值相应地确认为取得服务的增加。

如果按照有利于职工的方式修改可行权条件，如缩短等待期、变更或取消业绩条件（而非市场条件），公司在处理可行权条件时，考虑修改后的可行权条件。

如果以减少股份支付公允价值总额的方式或其他不利于职工的方式修改条款和条件，仍应继续对取得的服务进行会计处理，如同该变更从未发生，除非取消了部分或全部已授予的权益工具。

在等待期内如果取消了授予的权益工具，对取消所授予的权益性工具作为加速行权处理，剩余等待期内应确认的金额立即计入当期损益，同时确认资本公积。职工或其他方能够选择满足非可行权条件但在等待期内未满足的，将其作为授予权益工具的取消处理。

37. 优先股、永续债等其他金融工具

适用 不适用

1、永续债和优先股等的区分

本公司发行的永续债和优先股等金融工具，同时符合以下条件的，作为权益工具：

（1）该金融工具不包括交付现金或其他金融资产给其他方，或在潜在不利条件下与其他方交换金融资产或金融负债的合同义务；

（2）如将来须用或可用企业自身权益工具结算该金融工具的，如该金融工具为非衍生工具，则不包括交付可变数量的自身权益工具进行结算的合同义务；如为衍生工具，则本公司只能通过以固定数量的自身权益工具交换固定金额的现金或其他金融资产结算该金融工具。

除按上述条件可归类为权益工具的金融工具以外，本公司发行的其他金融工具应归类为金融负债。本公司发行的金融工具为复合金融工具的，按照负债成分的公允价值确认为一项负债，按实际收到的金额扣除负债成分的公允价值后的金额，确认为“其他权益工具”。发行复合金融工具发生的交易费用，在负债成分和权益成分之间按照各自占总发行价款的比例进行分摊。

2、永续债和优先股等的会计处理方法

归类为金融负债的永续债和优先股等金融工具，其相关利息、股利（或股息）、利得或损失，以及赎回或再融资产生的利得或损失等，除符合资本化条件的借款费用（参见本附注“借款费用”）以外，均计入当期损益。

归类为权益工具的永续债和优先股等金融工具，其发行（含再融资）、回购、出售或注销时，本公司作为权益的变动处理，相关交易费用亦从权益中扣减。本公司对权益工具持有方的分配作为利润分配处理。

本公司不确认权益工具的公允价值变动。

38. 收入

(1). 收入确认和计量所采用的会计政策

适用 不适用

1. 收入确认的一般原则

本公司在履行了合同中的履约义务，即在客户取得相关商品或服务（简称：商品）控制权时，按照分摊至该项履约义务的交易价格确认收入。

履约义务，是指合同中本公司向客户转让可明确区分商品或服务的承诺。

取得相关商品控制权，是指能够主导该商品的使用并从中获得几乎全部的经济利益。

本公司在合同开始日即对合同进行评估，识别该合同所包含的各单项履约义务，并确定各单项履约义务是在某一时段内履行，还是某一时点履行。满足下列条件之一的，属于在某一时间段内履行的履约义务，本公司按照履约进度，在一段时间内确认收入：（1）客户在本公司履约的同时即取得并消耗本公司履约所带来的经济利益；（2）客户能够控制本公司履约过程中在建的商品；（3）本公司履约过程中所产出的商品具有不可替代用途，且本公司在整个合同期间内有权就累计至今已完成的履约部分收取款项。否则，本公司在客户取得相关商品或服务控制权的时点确认收入。对于在某一时段内履行的履约义务，本公司根据商品和劳务的性质，采用产出法/投入法确定恰当的履约进度。产出法是根据已转移给客户的商品对于客户的价值确定履约进度/投入法是根据公司为履行履约义务的投入确定履约进度。当履约进度不能合理确定时，公司已经发生的成本预计能够得到补偿的，按照已经发生的成本金额确认收入，直到履约进度能够合理确定为止。

2. 收入确认的具体方法

本公司的收入主要来源于如下业务类型：

（1）销售商品收入

本公司销售试剂及耗材、仪器的业务通常仅包括转让商品的履约义务，在商品已经发出并收到客户的签收单时，商品的控制权转移，本公司在该时点确认收入实现。本公司通常结合客户的实际情况，给予客户不同的信用期，但一般均在一年以内，与行业惯例一致，不存在重大融资成分。

(2) 提供劳务收入

本公司的劳务收入主要为软件安装维护服务收入。与客户的软件安装维护合同产生的收入在某一时段内履行履约义务；对于在某一时段内履行的履约义务，该段时间内按照履约进度确认收入。

(2). 同类业务采用不同经营模式导致收入确认会计政策存在差异的情况

适用 不适用

39. 合同成本

适用 不适用

1. 合同履约成本

本公司对于为履行合同发生的成本，不属于除收入准则外的其他企业会计准则范围且同时满足下列条件的作为合同履约成本确认为一项资产：

- (1) 该成本与一份当前或预期取得的合同直接相关，包括直接人工、直接材料、制造费用（或类似费用）、明确由客户承担的成本以及仅因该合同而发生的其他成本；
- (2) 该成本增加了企业未来用于履行履约义务的资源。
- (3) 该成本预期能够收回。

该资产根据其初始确认时摊销期限是否超过一个正常营业周期在存货或其他非流动资产中列报。

2. 合同取得成本

本公司为取得合同发生的增量成本预期能够收回的，作为合同取得成本确认为一项资产。增量成本是指本公司不取得合同就不会发生的成本，如销售佣金等。对于摊销期限不超过一年的，在发生时计入当期损益。

3. 合同成本摊销

上述与合同成本有关的资产，采用与该资产相关的商品或服务收入确认相同的基础，在履约义务履行的时点或按照履约义务的履约进度进行摊销，计入当期损益。

4. 合同成本减值

与合同成本有关的资产，其账面价值高于下列两项差额的，本公司将超出部分计提减值准备，并确认为资产减值损失：

- (1) 企业因转让与该资产相关的商品或服务预期能够取得的剩余对价；
- (2) 为转让该相关商品或服务估计将要发生的成本。

以前期间减值的因素之后发生变化，使得（1）减（2）的差额高于该资产账面价值的，应当转回原已计提的资产减值准备，并计入当期损益，但转回后的资产账面价值不应超过假定不计提减值准备情况下该资产在转回日的账面价值。

40. 政府补助

适用 不适用

政府补助，是公司从政府无偿取得货币性资产或非货币性资产。分为与资产相关的政府补助和与收益相关的政府补助。

1、与资产相关的政府补助判断依据及会计处理方法

公司取得的、用于购建或以其他方式形成长期资产的政府补助作为与资产相关的政府补助。与资产相关的政府补助，冲减相关资产的账面价值或确认为递延收益，并在相关资产使用寿命内按照合理、系统的方法分期计入损益。按照名义金额计量的政府补助，直接计入当期损益。相关资产在使用寿命结束前被出售、转让、报废或发生毁损的，将尚未分配的相关递延收益余额转入资产处置当期的损益。

2、与收益相关的政府补助判断依据及会计处理方法

公司取得的与资产相关之外的其他政府补助作为与收益相关的政府补助。与收益相关的政府补助，分别下列情况处理：

(1) 用于补偿公司以后期间的相关成本费用或损失的，确认为递延收益，并在确认相关成本费用或损失的期间，计入当期损益或冲减相关成本。

(2) 用于补偿公司已发生的相关成本费用或损失的，直接计入当期损益或冲减相关成本。

对于同时包含与资产相关部分和与收益相关部分的政府补助，区分不同部分分别进行会计处理；难以区分的，整体归类为与收益相关的政府补助。

与公司日常活动相关的政府补助，按照经济业务实质，计入其他收益或冲减相关成本费用。与公司日常活动无关的政府补助，计入营业外收支。

3、政策性优惠贷款贴息的会计处理

(1) 财政将贴息资金拨付给贷款银行，由贷款银行以政策性优惠利率向公司提供贷款的，以实际收到的借款金额作为借款的入账价值，按照借款本金和该政策性优惠利率计算相关借款费用。

(2) 财政将贴息资金直接拨付给公司，公司将对应的贴息冲减相关借款费用。

政府补助在实际收到款项时按照到账的实际金额确认和计量。只有存在确凿证据表明该项补助是按照固定的定额标准拨付的以及有确凿证据表明能够符合财政扶持政策规定的相关条件且预计能够收到财政扶持资金时，可以按应收金额予以确认和计量。

已确认的政府补助需要退回的，公司在需要退回的当期进行会计处理，即对初始确认时冲减相关资产账面价值的，调整资产账面价值或存在相关递延收益的，冲减相关递延收益账面余额，超出部分计入当期损益或属于其他情况的，直接计入当期损益。

41. 递延所得税资产/递延所得税负债

适用 不适用

对于某些资产、负债项目的账面价值与其计税基础之间的差额，以及未作为资产和负债确认但按照税法规定可以确定其计税基础的项目的账面价值与计税基础之间的差额产生的暂时性差异，采用资产负债表债务法确认递延所得税资产及递延所得税负债。

一般情况下所有暂时性差异均确认相关的递延所得税。但对于可抵扣暂时性差异，以很可能取得用来抵扣可抵扣暂时性差异的应纳税所得额为限，确认相关的递延所得税资产。此外，与商誉的初始确认相关的，以及与既不是企业合并、发生时也不影响会计利润和应纳税所得额（或可抵扣亏损）的交易中产生的资产或负债的初始确认有关的暂时性差异，不予确认有关的递延所得税资产或负债。

对于能够结转以后年度的可抵扣亏损及税款抵减，以很可能获得用来抵扣可抵扣亏损和税款抵减的未来应纳税所得额为限，确认相应的递延所得税资产。

确认与子公司、联营企业及合营企业投资相关的应纳税暂时性差异产生的递延所得税负债，除非本公司能够控制暂时性差异转回的时间，而且该暂时性差异在可预见的未来很可能不会转回。对于与子公司、联营企业及合营企业投资相关的可抵扣暂时性差异，只有当暂时性差异在可预见的未来很可能转回，且未来很可能获得用来抵扣可抵扣暂时性差异的应纳税所得额时，才确认递延

所得税资产。资产负债表日，对于递延所得税资产和递延所得税负债，根据税法规定，按照预期收回相关资产或清偿相关负债期间的适用税率计量。

除与直接计入其他综合收益或股东权益的交易和事项相关的当期所得税和递延所得税计入其他综合收益或股东权益，以及企业合并产生的递延所得税调整商誉的账面价值外，其余当期所得税和递延所得税费用或收益计入当期损益。

资产负债表日，对递延所得税资产的账面价值进行复核，如果未来很可能无法获得足够的应纳税所得额用以抵扣递延所得税资产的利益，则减记递延所得税资产的账面价值。在很可能获得足够的应纳税所得额时，减记的金额予以转回。

当拥有以净额结算的法定权利，且意图以净额结算或取得资产、清偿负债同时进行，本公司当期所得税资产及当期所得税负债以抵销后的净额列报。

当拥有以净额结算当期所得税资产及当期所得税负债的法定权利，且递延所得税资产及递延所得税负债是与同一税收征管部门对同一纳税主体征收的所得税相关或者是对不同的纳税主体相关，但在未来每一具有重要性的递延所得税资产及负债转回的期间内，涉及的纳税主体意图以净额结算当期所得税资产和负债或是同时取得资产、清偿负债时，递延所得税资产及递延所得税负债以抵销后的净额列报。

42. 租赁

(1). 经营租赁的会计处理方法

适用 不适用

租赁是指本公司让渡或取得了在一定期间内控制一项或多项已识别资产使用的权利以换取或支付对价的合同。在一项合同开始日，本公司评估合同是否为租赁或包含租赁。

(1) 本公司作为承租人

本公司租赁资产的类别主要为融资租赁和经营租赁。

①初始计量

在租赁期开始日，本公司将可在租赁期内使用租赁资产的权利确认为使用权资产，将尚未支付的租赁付款额的现值确认为租赁负债。在计算租赁付款额的现值时，本公司采用租赁内含利率作为折现率；无法确定租赁内含利率的，采用承租人增量借款利率作为折现率。

②后续计量

本公司参照《企业会计准则第 4 号——固定资产》有关折旧规定对使用权资产计提折旧（详见本附注“固定资产”），能够合理确定租赁期届满时取得租赁资产所有权的，本公司在租赁资产剩余使用寿命内计提折旧。无法合理确定租赁期届满时能够取得租赁资产所有权的，本公司在租赁期与租赁资产剩余使用寿命两者孰短的期间内计提折旧。

对于租赁负债，本公司按照固定的周期性利率计算其在租赁期内各期间的利息费用，计入当期损益或计入相关资产成本。未纳入租赁负债计量的可变租赁付款额在实际发生时计入当期损益或相关资产成本。

租赁期开始日后，当实质固定付款额发生变动、担保余值预计的应付金额发生变化、用于确定租赁付款额的指数或比率发生变动、购买选择权、续租选择权或终止选择权的评估结果或实际行权情况发生变化时，本公司按照变动后的租赁付款额的现值重新计量租赁负债，并相应调整使用权资产的账面价值。使用权资产账面价值已调减至零，但租赁负债仍需进一步调减的，本公司将剩余金额计入当期损益。

③短期租赁和低价值资产租赁

对于短期租赁（在租赁开始日租赁期不超过 12 个月的租赁）和低价值资产租赁，本公司采取简化处理方法，不确认使用权资产和租赁负债，而在租赁期内各个期间按照直线法或其他系统合理的方法将租赁付款额计入相关资产成本或当期损益。

（2）本公司作为出租人

本公司在租赁开始日，基于交易的实质，将租赁分为融资租赁和经营租赁。经营租赁是指除融资租赁以外的其他租赁。

经营租赁

本公司作为出租方的经营租赁主要包括出租医院检测设备等，采用直线法或其他系统合理的方法，将经营租赁的租赁收款额确认为租赁期内各期间的租金收入。与经营租赁相关的初始直接费用于发生时予以资本化，在整个租赁期间内按照与确认租金收入相同的基础分期计入当期损益。取得的与经营租赁有关的未计入租赁收款额的可变租赁付款额，于实际发生时计入当期损益。

（2）. 融资租赁的会计处理方法

适用 不适用

（1）本公司作为承租人

本公司租赁资产的类别主要为融资租赁和经营租赁。

①初始计量

在租赁期开始日，本公司将可在租赁期内使用租赁资产的权利确认为使用权资产，将尚未支付的租赁付款额的现值确认为租赁负债。在计算租赁付款额的现值时，本公司采用租赁内含利率作为折现率；无法确定租赁内含利率的，采用承租人增量借款利率作为折现率。

②后续计量

本公司参照《企业会计准则第 4 号——固定资产》有关折旧规定对使用权资产计提折旧（详见本附注“固定资产”），能够合理确定租赁期届满时取得租赁资产所有权的，本公司在租赁资产剩余使用寿命内计提折旧。无法合理确定租赁期届满时能够取得租赁资产所有权的，本公司在租赁期与租赁资产剩余使用寿命两者孰短的期间内计提折旧。

对于租赁负债，本公司按照固定的周期性利率计算其在租赁期内各期间的利息费用，计入当期损益或计入相关资产成本。未纳入租赁负债计量的可变租赁付款额在实际发生时计入当期损益或相关资产成本。

租赁期开始日后，当实质固定付款额发生变动、担保余值预计的应付金额发生变化、用于确定租赁付款额的指数或比率发生变动、购买选择权、续租选择权或终止选择权的评估结果或实际行权情况发生变化时，本公司按照变动后的租赁付款额的现值重新计量租赁负债，并相应调整使用权资产的账面价值。使用权资产账面价值已调减至零，但租赁负债仍需进一步调减的，本公司将剩余金额计入当期损益。

③短期租赁和低价值资产租赁

对于短期租赁（在租赁开始日租赁期不超过 12 个月的租赁）和低价值资产租赁，本公司采取简化处理方法，不确认使用权资产和租赁负债，而在租赁期内各个期间按照直线法或其他系统合理的方法将租赁付款额计入相关资产成本或当期损益。

（2）本公司作为出租人

本公司在租赁开始日，基于交易的实质，将租赁分为融资租赁和经营租赁。融资租赁是指实质上转移了与租赁资产所有权有关的几乎全部风险和报酬的租赁。

融资租赁

于租赁期开始日，本公司确认应收融资租赁款，并终止确认融资租赁资产。应收融资租赁款以租赁投资净额（未担保余值和租赁期开始日尚未收到的租赁收款额按照租赁内含利率折现的现值之和）进行初始计量，并按照固定的周期性利率计算确认租赁期内的利息收入。本公司取得的未纳入租赁投资净额计量的可变租赁付款额在实际发生时计入当期损益。

(3). 新租赁准则下租赁的确定方法及会计处理方法

√适用 □不适用

财政部于 2018 年 12 月 7 日发布了《企业会计准则第 21 号——租赁(2018 年修订)》(财会[2018]35 号)（以下简称“新租赁准则”）。经本公司第四届董事会第十四次会议于 2021 年 4 月 25 日决议通过，本公司于 2021 年 1 月 1 日起执行前述新租赁准则，并依据新租赁准则的规定对相关会计政策进行变更。

根据新租赁准则的规定，对于首次执行日前已存在的合同，本公司选择不重新评估其是否为租赁或者包含租赁。

本公司选择仅对 2021 年 1 月 1 日尚未完成的租赁合同的累计影响数进行调整。首次执行的累积影响金额调整首次执行当期期初（即 2021 年 1 月 1 日）的留存收益及财务报表其他相关项目金额，对可比期间信息不予调整。

于新租赁准则首次执行日（即 2021 年 1 月 1 日），本公司的具体衔接处理及其影响如下：

A. 本公司作为承租人

对首次执行日的融资租赁，本公司作为承租人按照融资租入资产和应付融资租赁款的原账面价值，分别计量使用权资产和租赁负债；对首次执行日的经营租赁，作为承租人根据剩余租赁付款额按首次执行日的增量借款利率折现的现值计量租赁负债；原租赁准则下按照权责发生制计提的应付未付租金，纳入剩余租赁付款额中。

首次执行日，本公司因签订售后回租但不构成资产销售的融资租赁合同，将其作为以资产为抵押的融资，按照抵押借款进行会计处理。

对首次执行日前的经营租赁，本公司按照与租赁负债相等的金额，并根据预付租金进行必要调整计量使用权资产。本公司于首次执行日对使用权资产进行减值测试，并调整使用权资产的账面价值。

本公司对于首次执行日前的租赁资产属于低价值资产的经营租赁，不确认使用权资产和租赁负债。对于首次执行日除低价值租赁之外的经营租赁，本公司根据每项租赁采用下列一项或多项简化处理：

将于首次执行日后 12 个月内完成的租赁，作为短期租赁处理；

计量租赁负债时，具有相似特征的租赁采用同一折现率；

使用权资产的计量不包含初始直接费用；

存在续约选择权或终止租赁选择权的，本公司根据首次执行日前选择权的实际行使及其他最新情况确定租赁期；

作为使用权资产减值测试的替代，本公司根据《企业会计准则第 13 号——或有事项》评估包含租赁的合同在首次执行日前是否为亏损合同，并根据首次执行日前计入资产负债表的亏损准备金额调整使用权资产；

首次执行日之前发生租赁变更的，本公司根据租赁变更的最终安排进行会计处理。

B. 本公司作为出租人

对于首次执行日前划分为经营租赁且在首次执行日后仍存续的转租赁，本公司作为转租出租人在首次执行日基于原租赁和转租赁的剩余合同期限和条款进行重新评估和分类。重分类为融资租赁的，将其作为一项新的融资租赁进行会计处理。

43. 其他重要的会计政策和会计估计

适用 不适用

终止经营

终止经营，是指满足下列条件之一的、能够单独区分的组成部分，且该组成部分已经处置或划分为持有待售类别：

- 1、该组成部分代表一项独立的主要业务或一个单独的主要经营地区；
- 2、该组成部分是拟对一项独立的主要业务或一个单独的主要经营地区进行处置的一项相关联计划的一部分；
- 3、该组成部分是专为转售而取得的子公司。

符合持有待售的资产的会计处理见本附注“持有待售资产”。

44. 重要会计政策和会计估计的变更

(1). 重要会计政策变更

适用 不适用

(2). 重要会计估计变更

适用 不适用

45. 其他

适用 不适用

六、税项

1. 主要税种及税率

主要税种及税率情况

适用 不适用

税种	计税依据	税率
增值税	按应税销售收入计算销项税，并扣除当期允许抵扣的进项税额后的差额计缴增值税	13%、9%、6%、5%、3%、0%
城市维护建设税	按实际缴纳的增值税及消费税计缴	7%、5%、1%
企业所得税	应纳税所得额	27%、25%、20%、15%、16.5%

存在不同企业所得税税率纳税主体的，披露情况说明

√适用 □不适用

纳税主体名称	所得税税率 (%)
上海惠中医疗科技有限公司	15%
上海惠中生物科技有限公司	15%
北京惠中医疗器械有限公司	15%
上海昆涑生物科技有限公司	15%
上海瑞美电脑科技有限公司	15%
上海中科润达医学检验实验室有限公司	15%
上海秸瑞信息科技有限公司	15%
上海润达榕嘉生物科技有限公司	15%
上海益骋精密机械有限公司	20%
上海润医科学仪器有限公司	20%
黑龙江鑫圣瑞医学科技有限公司	20%
北京歆秩生物科技有限公司	20%
重庆润达康泰医疗器械有限公司	20%
长春瑞和医学科技有限公司	20%
润达医疗国际有限公司	16.5%
1077801B. C. LTD.	27%

2. 税收优惠

√适用 □不适用

1、企业所得税

(1) 本公司之子公司——上海惠中医疗科技有限公司于 2020 年 11 月 12 日通过复审取得高新技术企业证书（有效期三年），根据企业所得税法的规定，上海惠中医疗报告期内享受高新技术企业所得税优惠政策，企业所得税减按 15% 计缴。

(2) 本公司之子公司——上海惠中生物科技有限公司于 2019 年 11 月 24 日通过复审取得高新技术企业证书（有效期三年），根据企业所得税法的规定，上海惠中生物报告期内享受高新技术企业所得税优惠政策，企业所得税减按 15% 计缴。2022 年上海惠中生物高新技术企业复审已在办理中。

(3) 本公司之子公司——北京惠中医疗器械有限公司于 2021 年 10 月 25 日日通过复审取得高新技术企业证书（有效期三年），根据企业所得税法的规定，北京惠中报告期内享受高新技术企业所得税优惠政策，企业所得税减按 15% 计缴。

(4) 本公司之子公司——上海昆涑生物科技有限公司于 2019 年 10 月 28 日通过审查取得高新技术企业证书（有效期三年），根据企业所得税法的规定，上海昆涑报告期内享受高新技术企业所得税优惠政策，企业所得税减按 15% 计缴。2022 年上海昆涑高新技术企业复审已在办理中。

(5) 本公司之子公司——上海瑞美电脑科技有限公司于 2021 年 11 月 18 日通过复审取得高新技术企业证书（有效期三年），根据企业所得税法的规定，上海瑞美报告期内享受高新技术企业所得税优惠政策。

(6) 根据《财政部税务总局关于集成电路设计和软件产业企业所得税政策的公告》（财政部税务总局公告 2019 年第 68 号），依法成立且符合条件的集成电路设计企业和软件企业，在 2018 年 12 月 31 日前自获利年度起计算优惠期，第一年至第二年免征企业所得税，第三年至第五年按照 25% 的法定税率减半征收企业所得税，并享受至期满为止。本公司之子公司——上海瑞美软件技术有限公司 2019 年 8 月通过软件企业认证，并自 2019 年度开始获利，上海瑞美软件技术有限公司从 2022 年度享受 12.5% 企业所得税优惠税率。

(7) 根据《财政部税务总局关于集成电路设计和软件产业企业所得税政策的公告》（财政部税务总局公告 2019 年第 68 号），依法成立且符合条件的集成电路设计企业和软件企业，在 2022 年 12 月 31 日前自获利年度起计算优惠期，第一年至第二年免征企业所得税，第三年至第五年按照 25% 的法定税率减半征收企业所得税，并享受至期满为止。本公司之子公司——上海瑞美网络科技有限公司 2022 年 7 月通过软件企业认证，并自 2022 年度开始获利，上海瑞美网络科技有限公司从 2022 年度免征企业所得税。

(8) 本公司之子公司——上海中科润达医学检验实验室有限公司于 2019 年 10 月 28 日通过审查取得高新技术企业证书（有效期三年），上海中科实验室报告期内享受高新技术企业所得税优惠政策，企业所得税减按 15% 计缴。2022 年上海中科实验室高新技术企业复审已在办理中。

(9) 本公司之子公司——上海秭瑞信息科技有限公司于 2019 年 10 月 8 日通过审查取得高新技术企业证书（有效期三年），秭瑞信息报告期内享受高新技术企业所得税优惠政策，企业所得税减按 15% 计缴。2022 年秭瑞信息高新技术企业复审已在办理中。

(10) 本公司之子公司——上海润达榕嘉生物科技有限公司于 2020 年 11 月 18 日通过审查取得高新技术企业证书（有效期三年），根据企业所得税法的规定，上海润达榕嘉报告期内享受高新技术企业所得税优惠政策，企业所得税减按 15% 计缴。

(11) 根据《关于实施小微企业和个体工商户所得税优惠政策的公告》（财政部税务总局公告 2021 年第 12 号），对小型微利企业年应纳税所得额不超过 100 万元的部分，在《财政部 税务总局关于实施小微企业普惠性税收减免政策的通知》（财税〔2019〕13 号）第二条规定的优惠政策基础上，再减半征收企业所得税。另根据《财政部 税务总局关于进一步实施小微企业所得税优惠政策的公告》（财政部 税务总局公告 2022 年第 13 号），对小型微利企业年应纳税所得额超过 100 万元但不超过 300 万元的部分，减按 25% 计入应纳税所得额，按 20% 的税率缴纳企业所得税，本公告执行期限为 2022 年 1 月 1 日至 2024 年 12 月 31 日。本公司之子公司——上海益骋精密机械有限公司、上海润医科学仪器有限公司、黑龙江鑫圣瑞医学科技有限公司、北京歆秩生物科技有限公司、重庆润达康泰医疗器械有限公司和长春瑞和医学科技有限公司符合小型微利企业条件，按照上述规定计缴企业所得税。

2、增值税

(1) 根据上海市虹口区国家税务局于 2017 年 12 月 15 日出具的《纳税人减免税备案登记表》，本公司之子公司——上海中科润达医学检验实验室有限公司办理的“医疗卫生机构免征增值税优惠”备案事项已予以接受备案。对在 2017 年 7 月 1 日至 2019 年 12 月 31 日提供的符合免税条件的医疗服务收入，核准免征增值税。

根据国家税务局上海市税务局官网规定，自 2019 年 11 月 1 日起，享受增值税优惠备案事项，实行纳税人“自行判别、申报享受、相关资料留存备查、特定项目报送附列资料”的办理方式。2022 年继续享受上述优惠。

(2) 根据财政部税务总局海关总署关于深化增值税改革有关政策的公告（财政部税务总局海关总署公告 2019 年 39 号）第七条规定，自 2019 年 4 月 1 日至 2022 年 12 月 31 日，允许生产、生活性服务业纳税人按照当期可抵扣进项税额加计 10%，抵减应纳税额（以下称加计抵减政策）。本公司之子公司——上海秸瑞信息科技有限公司享受该税收优惠，2022 年 1-6 月进项税加计扣除金额为 12216.42 元。

(3) 根据《财政部国家税务总局关于软件产品增值税政策的通知》（财税[2011]100 号），增值税一般纳税人销售其自行开发生产的软件产品，按 13% 税率征收增值税后，对其增值税实际税负超过 3% 的部分实行即征即退政策。本公司之子公司——上海瑞美电脑科技有限公司及其子公司上海瑞美信息技术有限公司、上海瑞美软件技术有限公司、上海瑞美网络科技有限公司本年度享受增值税实际税负超过 3% 的部分实行即征即退政策。

(4) 根据《财政部国家税务总局关于软件产品增值税政策的通知》（财税[2011]100 号），增值税一般纳税人销售其自行开发生产的软件产品，按 13% 税率征收增值税后，对其增值税实际税负超过 3% 的部分实行即征即退政策。本公司之子公司——上海秸瑞信息科技有限公司本年度享受增值税实际税负超过 3% 的部分实行即征即退政策。

(5) 根据《财政部国家税务总局关于软件产品增值税政策的通知》（财税[2011]100 号），增值税一般纳税人销售其自行开发生产的软件产品，按 13% 税率征收增值税后，对其增值税实际税负超过 3% 的部分实行即征即退政策。本公司之子公司——上海惠中医疗科技有限公司本年度享受增值税实际税负超过 3% 的部分实行即征即退政策。

3. 其他

适用 不适用

七、合并财务报表项目注释

1、货币资金

适用 不适用

单位：元 币种：人民币

项目	期末余额	期初余额
库存现金	7,882,708.60	217,347.16
银行存款	440,377,158.32	704,904,469.55
其他货币资金	485,306,760.72	318,414,195.10
合计	933,566,627.64	1,023,536,011.81

其中：存放在境外的款项总额	5,172,976.66	16,650,860.84
---------------	--------------	---------------

其中，受限制的货币资金明细如下：

项目	期末余额	上年年末余额
银行承兑汇票保证金	432,440,495.67	261,453,842.77
信用证保证金	11,340,000.00	4,785,000.00
履约保证金	3,879,205.05	23,175,352.33
用于担保的定期存款或通知存款	37,647,060.00	29,000,000.00
合计	485,306,760.72	318,414,195.10

2、交易性金融资产

适用 不适用

单位：元 币种：人民币

项目	期末余额	期初余额
以公允价值计量且其变动计入当期损益的金融资产	178,000,056.66	25,490,000.00
其中：		
银行理财产品	178,000,056.66	25,490,000.00
合计	178,000,056.66	25,490,000.00

其他说明：

适用 不适用

3、衍生金融资产

适用 不适用

4、应收票据

(1). 应收票据分类列示

适用 不适用

单位：元 币种：人民币

项目	期末余额	期初余额
银行承兑票据	67,908,658.60	72,299,074.28
商业承兑票据	48,414,536.16	61,468,183.52
坏账准备	-484,145.36	-614,681.83
合计	115,839,049.40	133,152,575.97

(2). 期末公司已质押的应收票据

适用 不适用

单位：元 币种：人民币

项目	期末已质押金额
银行承兑票据	1,946,285.42
合计	1,946,285.42

(3). 期末公司已背书或贴现且在资产负债表日尚未到期的应收票据

适用 不适用

单位：元 币种：人民币

项目	期末终止确认金额	期末未终止确认金额
银行承兑票据	289,644,436.62	
合计	289,644,436.62	

(4). 期末公司因出票人未履约而将其转应收账款的票据

适用 不适用

(5). 按坏账计提方法分类披露

√适用 □不适用

单位：元 币种：人民币

类别	期末余额					期初余额				
	账面余额		坏账准备		账面价值	账面余额		坏账准备		账面价值
	金额	比例(%)	金额	计提比例(%)		金额	比例(%)	金额	计提比例(%)	
按单项计提坏账准备										
按组合计提坏账准备	116,323,194.76	100.00	484,145.36		115,839,049.40	133,767,257.80	100.00	614,681.83		133,152,575.97
其中：										
银行承兑汇票	67,908,658.60	58.38			67,908,658.60	72,299,074.28	54.05			72,299,074.28
信用期及账龄组合	48,414,536.16	41.62	484,145.36	1.00	47,930,390.80	61,468,183.52	45.95	614,681.83	1.00	60,853,501.69
合计	116,323,194.76	/	484,145.36	/	115,839,049.40	133,767,257.80	/	614,681.83	/	133,152,575.97

按单项计提坏账准备:

适用 不适用

按组合计提坏账准备:

适用 不适用

组合计提项目: 信用期及账龄组合

单位: 元 币种: 人民币

名称	期末余额		
	应收票据	坏账准备	计提比例 (%)
信用期内	48,414,536.16	484,145.36	1.00
合计	48,414,536.16	484,145.36	/

按组合计提坏账的确认标准及说明

适用 不适用

按组合计提坏账的确认标准及说明详见“财务报表编制基础/应收账款/应收账款的预期信用损失的确定方法及会计处理方法”。

如按预期信用损失一般模型计提坏账准备, 请参照其他应收款披露:

适用 不适用

(6). 坏账准备的情况

适用 不适用

单位: 元 币种: 人民币

类别	期初余额	本期变动金额			期末余额
		计提	收回或转回	转销或核销	
应收票据	614,681.83	-130,536.47			484,145.36
合计	614,681.83	-130,536.47			484,145.36

其中本期坏账准备收回或转回金额重要的:

适用 不适用

其他说明:

不适用

(7). 本期实际核销的应收票据情况

适用 不适用

其他说明:

适用 不适用

5、应收账款

(1). 按账龄披露

√适用 □不适用

单位：元 币种：人民币

账龄	期末账面余额
1 年以内小计	4,325,592,116.09
1 至 2 年	440,653,115.46
2 至 3 年	112,972,629.06
3 年以上	102,616,123.16
合计	4,981,833,983.76

(2). 按坏账计提方法分类披露

√适用 □不适用

单位：元 币种：人民币

类别	期末余额					期初余额				
	账面余额		坏账准备		账面价值	账面余额		坏账准备		账面价值
	金额	比例 (%)	金额	计提比例 (%)		金额	比例 (%)	金额	计提比例 (%)	
按单项计提坏账准备	1,304,412.42	0.03	1,304,412.42	100.00		1,894,295.64	0.05	1,894,295.64	100.00	
其中：										
单项金额非重大并已单独计提坏账准备的款项	1,304,412.42	0.03	1,304,412.42	100.00		1,894,295.64	0.05	1,894,295.64	100.00	
按组合计提坏账准备	4,980,529,571.35	99.97	341,619,516.32	6.86	4,638,910,055.03	3,973,587,587.14	99.95	262,500,772.72	6.61	3,711,086,814.42
其中：										
信用期及账龄组合	4,980,529,571.35	99.97	341,619,516.32	6.86	4,638,910,055.03	3,973,587,587.14	99.95	262,500,772.72	6.61	3,711,086,814.42
合计	4,981,833,983.76	/	342,923,928.73	/	4,638,910,055.03	3,975,481,882.78	/	264,395,068.36	/	3,711,086,814.42

按单项计提坏账准备:

适用 不适用

单位: 元 币种: 人民币

名称	期末余额			
	账面余额	坏账准备	计提比例 (%)	计提理由
单位一	42,713.59	42,713.59	100.00	客观证据、预计无法收回
单位二	107,156.19	107,156.19	100.00	客观证据、预计无法收回
单位三	496,216.94	496,216.94	100.00	客观证据、预计无法收回
单位四	190,000.00	190,000.00	100.00	客观证据、预计无法收回
单位五	468,325.70	468,325.70	100.00	客观证据、预计无法收回
合计	1,304,412.42	1,304,412.42	100.00	/

按单项计提坏账准备的说明:

适用 不适用

按组合计提坏账准备:

适用 不适用

组合计提项目: 信用期及账龄组合

单位: 元 币种: 人民币

名称	期末余额		
	应收账款	坏账准备	计提比例 (%)
信用期内	3,014,718,514.99	30,147,187.84	1.00
信用期满至 1 年(含 1 年)	1,310,873,601.10	65,543,680.08	5.00
1 至 2 年(含 2 年)	440,653,115.46	88,130,623.09	20.00
2 至 3 年(含 3 年)	112,972,629.06	56,486,314.57	50.00
3 年以上	101,311,710.74	101,311,710.74	100.00
合计	4,980,529,571.35	341,619,516.32	/

按组合计提坏账的确认标准及说明:

适用 不适用

按组合计提坏账的确认标准及说明详见“财务报表编制基础/金融工具”。

如按预期信用损失一般模型计提坏账准备, 请参照其他应收款披露:

适用 不适用

(3). 坏账准备的情况

适用 不适用

单位: 元 币种: 人民币

类别	期初余额	本期变动金额				期末余额
		计提	收	转销或核销	其他变动	

			回 或 转 回			
应 收 账 款 坏 账 准 备	264,395,068.36	79,304,399.76		813,709.83	38,170.44	342,923,928.73
合 计	264,395,068.36	79,304,399.76		813,709.83	38,170.44	342,923,928.73

其他变动：为子公司 1077801B.C.LTD.公司汇率变动影响。

其中本期坏账准备收回或转回金额重要的：

适用 不适用

(4). 本期实际核销的应收账款情况

适用 不适用

单位：元 币种：人民币

项目	核销金额
实际核销的应收账款	813,709.83

其中重要的应收账款核销情况

适用 不适用

应收账款核销说明：

适用 不适用

(5). 按欠款方归集的期末余额前五名的应收账款情况

适用 不适用

单位：元 币种：人民币

单位名称	期末余额	占应收账款期末余额合计数的比例(%)	坏账准备期末余额
第一名	106,430,195.00	2.14	1,064,301.95
第二名	106,220,968.00	2.13	1,464,821.68
第三名	93,655,631.09	1.88	1,954,930.08
第四名	79,651,632.98	1.60	1,194,203.99
第五名	75,244,026.94	1.51	2,814,210.24

合计	461,202,454.01	9.26	8,492,467.95
----	----------------	------	--------------

(6). 因金融资产转移而终止确认的应收账款

适用 不适用

(7). 转移应收账款且继续涉入形成的资产、负债金额

适用 不适用

单位：元币种：人民币

项目	期末金额
资产：	
应收账款融资余额	436,202,422.04
资产小计	436,202,422.04
负债：	
通过应收账款保理取得的借款金额	503,316,600.40
负债小计	503,316,600.40

其他说明：

适用 不适用

6、应收款项融资

适用 不适用

单位：元 币种：人民币

项目	期末余额	期初余额
应收票据	5,074,246.51	7,183,143.89
应收账款	436,202,422.04	430,233,396.16
合计	441,276,668.55	437,416,540.05

应收款项融资本期增减变动及公允价值变动情况：

适用 不适用

(1) 期末公司应收票据坏账准备余额 0 万元，应收账款坏账准备期末余额 2,219.47 万元。

(2) 期末公司已质押的应收票据（商业承兑汇票）为 0 万元。

如按预期信用损失一般模型计提坏账准备，请参照其他应收款披露：

适用 不适用

其他说明：

适用 不适用

期末公司已背书或贴现且在资产负债表日尚未到期的应收票据期末终止确认金额 289,644,436.62 元，期末无未终止确认的金额。其中，银行承兑汇票期末终止确认 289,644,436.62 元，商业承兑汇票期末终止确认 0 元。

7、预付款项

(1). 预付款项按账龄列示

√适用 □不适用

单位：元 币种：人民币

账龄	期末余额		期初余额	
	金额	比例 (%)	金额	比例 (%)
1 年以内	553,814,552.82	88.22	305,989,703.14	86.20
1 至 2 年	59,420,281.92	9.47	42,003,735.01	11.83
2 至 3 年	11,161,896.25	1.78	3,890,698.40	1.10
3 年以上	3,319,330.26	0.53	3,083,614.45	0.87
合计	627,716,061.25	100.00	354,967,751.00	100.00

账龄超过 1 年且金额重要的预付款项未及时结算原因的说明：

不适用

(2). 按预付对象归集的期末余额前五名的预付款情况

√适用 □不适用

单位：元 币种：人民币

单位名称	期末余额	占预付款项期末余额合计数的比例 (%)
第一名	82,554,957.60	13.15
第二名	78,859,434.11	12.56
第三名	41,721,790.21	6.65
第四名	35,338,211.38	5.63
第五名	20,969,960.38	3.34
合计	259,444,353.68	41.33

其他说明

□适用 √不适用

8、其他应收款

项目列示

√适用 □不适用

单位：元 币种：人民币

项目	期末余额	期初余额
应收利息		
应收股利	3,712,500.00	4,275,823.62
其他应收款	238,716,983.62	215,464,014.61
合计	242,429,483.62	219,739,838.23

其他说明：

适用 不适用

应收利息

(1). 应收利息分类

适用 不适用

(2). 重要逾期利息

适用 不适用

(3). 坏账准备计提情况

适用 不适用

其他说明：

适用 不适用

应收股利

(1). 应收股利

适用 不适用

单位：元 币种：人民币

项目(或被投资单位)	期末余额	期初余额
苏州润赢医疗设备有限公司	3,750,000.00	3,750,000.00
河南润百达医疗器械有限公司	1,126,647.24	1,126,647.24
坏账准备	-1,164,147.24	-600,823.62
合计	3,712,500.00	4,275,823.62

(2). 重要的账龄超过 1 年的应收股利

适用 不适用

(3). 坏账准备计提情况

适用 不适用

单位：元 币种：人民币

坏账准备	第一阶段	第二阶段	第三阶段	合计
	未来12个月预期信用损失	整个存续期预期信用损失(未发生信用减值)	整个存续期预期信用损失(已发生信用减值)	
2022年1月1日余额	37,500.00		563,323.62	600,823.62
2022年1月1日余额在本期				
--转入第二阶段				
--转入第三阶段				
--转回第二阶段				

一转回第一阶段				
本期计提			563,323.62	563,323.62
本期转回				
本期转销				
本期核销				
其他变动				
2022年6月30日余额	37,500.00		1,126,647.24	1,164,147.24

对本期发生损失准备变动的应收股利账面余额显著变动的情况说明：

适用 不适用

其他说明：

适用 不适用

其他应收款

(1). 按账龄披露

适用 不适用

单位：元 币种：人民币

账龄	期末账面余额
1 年以内小计	160,923,967.64
1 至 2 年	46,753,645.72
2 至 3 年	16,362,892.17
3 年以上	30,857,098.34
合计	254,897,603.87

(2). 按款项性质分类情况

适用 不适用

单位：元 币种：人民币

款项性质	期末账面余额	期初账面余额
押金及保证金	189,938,037.50	179,171,233.23
备用金	22,015,371.31	12,130,218.07
代垫款	8,506,995.20	8,856,620.37
借款及往来款	33,327,254.45	26,876,190.05
其他	1,109,945.41	1,995,697.17
合计	254,897,603.87	229,029,958.89

(3). 坏账准备计提情况

适用 不适用

单位：元 币种：人民币

坏账准备	第一阶段	第二阶段	第三阶段	合计
	未来12个月预期信用损失	整个存续期预期信用损失(未发生信用减值)	整个存续期预期信用损失(已发生信用减值)	
2022年1月1日余额	1,629,767.02	2,313,674.55	9,622,502.71	13,565,944.28
2022年1月1日余额在本期				
--转入第二阶段	-15,984.95	15,984.95		
--转入第三阶段	-830.00	-650,878.13	651,708.13	
--转回第二阶段		312.84	-312.84	
--转回第一阶段	3,907.19	-2,790.00	-1,117.19	
本期计提	172,066.82	535,178.05	1,898,356.38	2,605,601.25
本期转回				
本期转销				
本期核销				
其他变动	9,074.72			9,074.72
2022年6月30日余额	1,798,000.80	2,211,482.26	12,171,137.19	16,180,620.25

对本期发生损失准备变动的其他应收款账面余额显著变动的情况说明：

 适用 不适用

单位：元币种：人民币

账面余额	第一阶段	第二阶段	第三阶段	合计
	未来12个月预期信用损失	整个存续期预期信用损失(未发生信用减值)	整个存续期预期信用损失(已发生信用减值)	
2022年1月1日余额	162,976,701.41	46,273,574.06	19,779,683.42	229,029,958.89
2022年1月1日其他应收款账面余额在本期				
--转入第二阶段	-1,598,495.20	1,598,495.20		
--转入第三阶段	-83,000.00	-13,017,562.66	13,100,562.66	
--转回第二阶段		1,564.18	-1,564.18	
--转回第一阶段	61,385.96	-55,800.00	-5,585.96	
本期新增	17,536,014.00	9,429,373.91	-2,005,214.67	24,960,173.24
本期直接减记				
本期终止确认				
其他变动	907,471.74			907,471.74
2022年6月30日余额	179,800,077.91	44,229,644.69	30,867,881.27	254,897,603.87

本期坏账准备计提金额以及评估金融工具的信用风险是否显著增加的采用依据：

适用 不适用

(4). 坏账准备的情况

适用 不适用

单位：元 币种：人民币

类别	期初余额	本期变动金额				期末余额
		计提	收回或转回	转销或核销	其他变动	
其他应收款	13,565,944.28	2,605,601.25			9,074.72	16,180,620.25
坏账准备						
合计	13,565,944.28	2,605,601.25			9,074.72	16,180,620.25

其他变动：为合并范围变化影响。

其中本期坏账准备转回或收回金额重要的：

适用 不适用

(5). 本期实际核销的其他应收款情况

适用 不适用

(6). 按欠款方归集的期末余额前五名的其他应收款情况

适用 不适用

单位：元 币种：人民币

单位名称	款项的性质	期末余额	账龄	占其他应收款期末余额合计数的比例(%)	坏账准备期末余额
第一名	押金及保证金	53,250,000.00	1 年以内	20.89	532,500.00
第二名	押金及保证金	9,040,000.00	1 年以内、1-2 年	3.55	1,658,000.00
第三名	押金及保证金	8,972,920.00	1 年以内	3.52	89,729.20
第四名	押金及保证金	8,000,000.00	1 年以内	3.14	80,000.00
第五名	借款及往来款	7,496,868.00	1 年以内	2.94	374,843.40
合计	/	86,759,788.00	/	34.04	2,735,072.60

(7). 涉及政府补助的应收款项

适用 不适用

(8). 因金融资产转移而终止确认的其他应收款

适用 不适用

(9). 转移其他应收款且继续涉入形成的资产、负债的金额

适用 不适用

其他说明:

适用 不适用

9、 存货

(1). 存货分类

适用 不适用

单位: 元 币种: 人民币

项目	期末余额			期初余额		
	账面余额	存货跌价准备 /合同履约成 本减值准备	账面价值	账面余额	存货跌价准备 /合同履约成 本减值准备	账面价值
原材料	82,859,409.63		82,859,409.63	82,747,416.81		82,747,416.81
在产品	29,546,385.97		29,546,385.97	30,482,706.10		30,482,706.10
库存商品	1,439,476,247.70	4,172,896.95	1,435,303,350.75	1,389,818,585.14	4,093,455.99	1,385,725,129.15
自制半成品	8,031,720.27		8,031,720.27	3,482,405.07		3,482,405.07
合计	1,559,913,763.57	4,172,896.95	1,555,740,866.62	1,506,531,113.12	4,093,455.99	1,502,437,657.13

(2). 存货跌价准备及合同履约成本减值准备

适用 不适用

单位: 元 币种: 人民币

项目	期初余额	本期增加金额		本期减少金额		期末余额
		计提	其他	转回或转销	其他	
库存商品	4,093,455.99	669,427.20	17,209.00	607,195.24		4,172,896.95
合计	4,093,455.99	669,427.20	17,209.00	607,195.24		4,172,896.95

注: 其他系本期合并范围变动及汇率变动产生的影响。

(3). 存货期末余额含有借款费用资本化金额的说明

适用 不适用

(4). 合同履约成本本期摊销金额的说明

适用 不适用

其他说明:

适用 不适用

10、合同资产

(1). 合同资产情况

适用 不适用

(2). 报告期内账面价值发生重大变动的金额和原因

适用 不适用

(3). 本期合同资产计提减值准备情况

适用 不适用

其他说明:

适用 不适用

11、持有待售资产

适用 不适用

12、一年内到期的非流动资产

适用 不适用

单位：元 币种：人民币

项目	期末余额	期初余额
一年内到期的长期应收款	7,581,445.21	10,070,463.17
合计	7,581,445.21	10,070,463.17

期末重要的债权投资和其他债权投资:

适用 不适用

其他说明:

不适用

13、其他流动资产

适用 不适用

单位：元 币种：人民币

项目	期末余额	期初余额
待抵扣增值税进项税	13,426,347.04	22,008,309.03
预缴企业所得税	1,203,595.11	610,579.82
委托贷款	1,686,122.55	1,683,624.51
预缴个人所得税	15,357.50	
合计	16,331,422.20	24,302,513.36

其他说明:

不适用

14、 债权投资

(1). 债权投资情况

适用 不适用

(2). 期末重要的债权投资

适用 不适用

(3). 减值准备计提情况

适用 不适用

15、 其他债权投资

(1). 其他债权投资情况

适用 不适用

(2). 期末重要的其他债权投资

适用 不适用

(3). 减值准备计提情况

适用 不适用

其他说明：

适用 不适用

16、 长期应收款

(1) 长期应收款情况

适用 不适用

单位：元 币种：人民币

项目	期末余额			期初余额			折现率 区间
	账面余额	坏账准备	账面价值	账面余额	坏账准备	账面价值	
融资租赁款	3,000,000.00	30,000.00	2,970,000.00	3,000,000.00	30,000.00	2,970,000.00	不适用
分期收款销售商品	18,801,662.91	188,016.62	18,613,646.29	19,781,031.14	338,505.85	19,442,525.29	4.75%
合计	21,801,662.91	218,016.62	21,583,646.29	22,781,031.14	368,505.85	22,412,525.29	/

(2) 坏账准备计提情况

适用 不适用

单位：元 币种：人民币

坏账准备	第一阶段	第二阶段	第三阶段	合计
	未来12个月预期信用损失	整个存续期预期信用损失(未发生信用减值)	整个存续期预期信用损失(已发生信用减值)	
2022年1月1日余	368,505.85			368,505.85

额				
2022年1月1日余额在本期				
—转入第二阶段				
—转入第三阶段				
—转回第二阶段				
—转回第一阶段				
本期计提	-150,489.23			-150,489.23
本期转回				
本期转销				
本期核销				
其他变动				
2022年6月30日余额	218,016.62			218,016.62

对本期发生损失准备变动的长期应收款账面余额显著变动的情况说明：

适用 不适用

本期坏账准备计提金额以及评估金融工具的信用风险是否显著增加的采用依据：

适用 不适用

(3) 因金融资产转移而终止确认的长期应收款

适用 不适用

(4) 转移长期应收款且继续涉入形成的资产、负债金额

适用 不适用

其他说明：

适用 不适用

17、长期股权投资

√适用 □不适用

单位：元 币种：人民币

被投资单位	期初 余额	本期增减变动								期末 余额	减值准备期末 余额
		追 加 投 资	减少投资	权益法下确认 的投资损益	其他 综合 收益 调整	其他权益变动	宣告发放现金 股利或利润	计提 减值 准备	其 他		
一、合营企业											
小计											
二、联营企业											
国药控股润达医疗 器械发展（上海） 有限公司（注 1）	283,044,946.12			41,055,211.26		-1,790,158.16				322,309,999.22	
云南赛力斯生物科 技有限公司	79,011,510.82			7,608,532.60						86,620,043.42	
上海润达盛瑚投资 管理中心（有限合 伙）	30,386,712.55						7,462,000.00			22,924,712.55	
上海润瑚投资管理 中心（有限合伙） （注 2）	103,991,323.24		11,500,000.00							92,491,323.24	
上海润祺投资管理 中心（有限合伙）	9,343,013.89									9,343,013.89	

上海润帛投资管理 中心（有限合伙）	39,001,226.27								39,001,226.27	
芜湖润杰投资管理 中心（有限合伙）	65,846,186.97								65,846,186.97	
福建省福瑞医疗科 技有限公司	25,370,921.78			594,790.28					25,965,712.06	
广西柳润医疗科技 有限公司	35,425,364.62			3,699,658.63					39,125,023.25	
黑龙江润达泰诚医 疗供应链有限公司	19,990,033.07			-3,763,519.60					16,226,513.47	7,154,100.00
四川润达宏旺医疗 科技有限公司	4,091,685.71			233,730.69					4,325,416.40	
贵州润达康益医疗 科技有限公司	4,513,225.12			259,879.03					4,773,104.15	
四川润达瑞泰生物 科技有限公司	37,012,252.29			4,637,911.62					41,650,163.91	
河南润百达医疗器 械有限公司	7,996,374.63			750,759.67					8,747,134.30	
湖南润达云雅生物 科技有限公司	7,953,917.20			357,961.31					8,311,878.51	
上海通用润达医疗 技术有限公司	53,321,151.46			1,177.94					53,322,329.40	
河北润达康泰医疗 科技有限公司	3,148,774.93			989,918.47					4,138,693.40	
合肥市天元医疗器 械有限公司	10,638,831.19			377,733.31					11,016,564.50	

润达融迈（杭州） 医疗科技有限公司	2,965,247.73			215,436.70					3,180,684.43	
苏州润赢医疗设备 有限公司	164,522,597.38			4,802,139.53					169,324,736.91	
上海润林医疗科技 有限公司	118,322,739.04			-1,369,311.70					116,953,427.34	
杭州润欣生物科技 有限公司										
杭州润达泓泰医疗 科技有限公司	1,816,396.79			2,164,417.86					3,980,814.65	
厦门宝灏健康科技 有限公司	799,809.60			-2,756.79					797,052.81	
小计	1,108,514,242.40		11,500,000.00	62,613,670.81		-1,790,158.16	7,462,000.00		1,150,375,755.05	7,154,100.00
合计	1,108,514,242.40		11,500,000.00	62,613,670.81		-1,790,158.16	7,462,000.00		1,150,375,755.05	7,154,100.00

其他说明

注 1：国药控股润达 2022 年 1 月发生同一控制下合并，归属于母公司所有者权益期初余额变动，公司按持股比例计算的净资产份额减少 1,790,158.16 元，影响当期资本公积变动。

注 2：2022 年 1-6 月，杭州润达收回 1,150.00 万元投资本金。

18、其他权益工具投资

(1). 其他权益工具投资情况

√适用 □不适用

单位：元 币种：人民币

项目	期末余额	期初余额
武汉海吉力生物科技有限公司	6,272,500.00	6,272,500.00
内蒙古润达惠生医疗供应链服务有限责任公司	27,802.08	27,802.08
上海祥闰医疗科技有限公司	2,300,808.43	2,300,808.43
哈尔滨润达弘泰医疗科技有限公司	787,265.84	787,265.84
微岩医学科技（北京）有限公司	12,209,184.21	12,209,184.21
上海求立科技有限公司	114,536.93	114,536.93
合计	21,712,097.49	21,712,097.49

(2). 非交易性权益工具投资的情况

√适用 □不适用

单位：元 币种：人民币

项目	本期确认的股利收入	累计利得	累计损失	其他综合收益转入留存收益的金额	指定为以公允价值计量且其变动计入其他综合收益的原因	其他综合收益转入留存收益的原因
武汉海吉力生物科技有限公司		1,272,500.00			公司对该等企业权益投资基于战略目的长期持有,不以短期内出售或获取投资收益为目的,而非交易性的权益投资,并且对其不具有控制或重大影响。	
内蒙古润达惠生医疗供应链服务有限责任公司			72,197.92			
上海祥闰医疗科技有限公司		800,808.43				
哈尔滨润达弘泰医疗科技有限公司		89,498.29				
微岩医学科技（北京）有限公司		2,209,184.21				
上海求立科技有限公司			85,463.07			

其他说明：

□适用 √不适用

19、其他非流动金融资产

适用 不适用

20、投资性房地产

投资性房地产计量模式

不适用

21、固定资产

项目列示

适用 不适用

单位：元 币种：人民币

项目	期末余额	期初余额
固定资产	966,192,615.76	975,895,443.02
固定资产清理		
合计	966,192,615.76	975,895,443.02

其他说明：

不适用

固定资产
(1). 固定资产情况

√适用 □不适用

单位：元 币种：人民币

项目	房屋及建筑物	运输设备	生产及研发设备	提供仪器设备	电子及其他设备	固定资产装修	合计
一、账面原值：							
1. 期初余额	117,052,368.52	49,329,268.63	96,944,595.72	1,819,357,479.17	106,951,253.76	103,460,676.04	2,293,095,641.84
2. 本期增加金额		3,966,562.25	45,875,964.77	86,930,319.73	6,245,812.34	2,495,389.11	145,514,048.20
(1) 购置		3,966,562.25	44,335,902.97	27,560,609.94	6,108,821.13	37,637.93	82,009,534.22
(2) 在建工程转入							
(3) 企业合并增加							
(4) 存货转入			237,954.85	59,369,709.79	27,363.82		59,635,028.46
(5) 其他（汇率变动）			1,302,106.95		109,627.39	2,457,751.18	3,869,485.52
3. 本期减少金额		592,580.21	25,021.07	40,981,824.66	510,069.78		42,109,495.72
(1) 处置或报废		592,580.21	6,290.60	40,975,724.66	493,529.95		42,068,125.42
(2) 处置子公司							
(3) 其他（汇率变动）			18,730.47	6,100.00	16,539.83		41,370.30
4. 期末余额	117,052,368.52	52,703,250.67	142,795,539.42	1,865,305,974.24	112,686,996.32	105,956,065.15	2,396,500,194.32
二、累计折旧							
1. 期初余额	15,010,011.18	29,519,774.28	65,156,710.46	1,090,353,765.58	51,949,345.10	65,210,592.22	1,317,200,198.82
2. 本期增加金额	1,444,927.93	3,054,025.55	3,106,516.11	121,219,692.58	10,576,517.02	5,052,090.72	144,453,769.91
(1) 计提	1,444,927.93	3,054,025.55	2,539,651.38	121,219,692.58	10,179,398.27	3,065,532.33	141,503,228.04
(2) 企业合并增加							
(3) 其他（汇率变动）			566,864.73		397,118.75	1,986,558.39	2,950,541.87
3. 本期减少金额		539,092.95	5,976.06	30,562,378.25	238,942.91		31,346,390.17

(1) 处置或报废		539,092.95	5,976.06	30,562,378.25	238,942.91		31,346,390.17
(2) 处置子公司							
(3) 其他(汇率变动)							
4. 期末余额	16,454,939.11	32,034,706.88	68,257,250.51	1,181,011,079.91	62,286,919.21	70,262,682.94	1,430,307,578.56
三、减值准备							
1. 期初余额							
2. 本期增加金额							
(1) 计提							
3. 本期减少金额							
(1) 处置或报废							
4. 期末余额							
四、账面价值							
1. 期末账面价值	100,597,429.41	20,668,543.79	74,538,288.91	684,294,894.33	50,400,077.11	35,693,382.21	966,192,615.76
2. 期初账面价值	102,042,357.34	19,809,494.35	31,787,885.26	729,003,713.59	55,001,908.66	38,250,083.82	975,895,443.02

注：1、本公司售后租回业务中的固定资产不构成资产销售，将其作为固定资产抵押借款进行会计处理。截至 2022 年 6 月 30 日，抵押的固定资产账面价值为 92,239,685.76 元。

2、固定资产原值、累计折旧期初余额与上年期末余额差异系明细项目重分类形成。

(2). 暂时闲置的固定资产情况

适用 不适用

(3). 通过融资租赁租入的固定资产情况

适用 不适用

(4). 通过经营租赁租出的固定资产

适用 不适用

单位：元 币种：人民币

项目	期末账面价值
仪器设备	113,574,076.23

(5). 未办妥产权证书的固定资产情况

适用 不适用

其他说明：

适用 不适用

固定资产清理

适用 不适用

22、在建工程

项目列示

适用 不适用

单位：元 币种：人民币

项目	期末余额	期初余额
在建工程	34,127,980.27	19,306,021.46
工程物资		
合计	34,127,980.27	19,306,021.46

其他说明：

不适用

在建工程

(1). 在建工程情况

适用 不适用

单位：元 币种：人民币

项目	期末余额			期初余额		
	账面余额	减值准备	账面价值	账面余额	减值准备	账面价值

实验室装修工程	4,263,825.90		4,263,825.90			
黑龙江龙卫牡丹江精准医疗检验检测中心项目	15,041,989.41		15,041,989.41	15,037,447.03		15,037,447.03
办公系统开发项目	496,568.71		496,568.71	347,896.15		347,896.15
SIMS 实验室库存系统升级改造开发	5,060,978.21		5,060,978.21	2,420,678.28		2,420,678.28
医疗器械注册项目	1,500,000.00		1,500,000.00	1,500,000.00		1,500,000.00
《基于 Pubmed 的语义相似性搜索平台》软件	2,690,116.91		2,690,116.91			
慧检临床检验智能辅助决策系统	176,991.16		176,991.16			
检测基地	4,518,342.60		4,518,342.60			
办公室装修工程	379,167.37		379,167.37			
合计	34,127,980.27		34,127,980.27	19,306,021.46		19,306,021.46

(2). 重要在建工程项目本期变动情况

√适用 □不适用

单位：元 币种：人民币

项目名称	预算数	期初余额	本期增加金额	本期转入固定资产金额	本期其他减少金额	期末余额	工程累计投入占预算比例(%)	工程进度	利息资本化累计金额	其中：本期利息资本化金额	本期利息资本化率(%)	资金来源
实验室装修工程	7,231,825.11		4,263,825.90			4,263,825.90	58.96	未完工				自筹
黑龙江龙卫牡丹江精准医疗检验检测中心项目	33,540,000.00	15,037,447.03	4,542.38			15,041,989.41	44.85	未完工				自筹
办公系统开发项目	798,000.00	347,896.15	148,672.56			496,568.71	62.23	未完工				自筹
SIMS 实验室库存系统升级改造开发	7,211,999.92	2,420,678.28	2,640,299.93			5,060,978.21	70.17	未完工				自筹
医疗器械注册项目	4,500,000.00	1,500,000.00				1,500,000.00	33.33	未完工				自筹
《基于 Pubmed 的语义相似性搜索平台》软件	14,000,000.00		2,690,116.91			2,690,116.91	19.22	未完工				自筹
慧检临床检验智能辅助决策系统	400,000.00		176,991.16			176,991.16	44.25	未完工				自筹
检测基地	5,690,000.00		4,518,342.60			4,518,342.60	79.41	未完工				自筹
办公室装修工程	2,000,000.00		379,167.37			379,167.37	18.96	未完工				自筹
合计	75,371,825.03	19,306,021.46	14,821,958.81			34,127,980.27	/	/			/	/

(3). 本期计提在建工程减值准备情况

适用 不适用

其他说明

适用 不适用

工程物资

适用 不适用

23、生产性生物资产**(1). 采用成本计量模式的生产性生物资产**

适用 不适用

(2). 采用公允价值计量模式的生产性生物资产

适用 不适用

其他说明

适用 不适用

24、油气资产

适用 不适用

25、使用权资产

√适用 □不适用

单位：元 币种：人民币

项目	房屋及建筑物	生产及研发设备	提供仪器设备	电子及其他设备	合计
一、账面原值					
1. 期初余额	125,606,948.02	34,979.33	139,542,858.32	297,543.49	265,482,329.16
2. 本期增加金额	11,639,690.57		5,274,100.25	244,849.60	17,158,640.41
(1) 企业合并增加					
(2) 经营租赁	11,639,690.57		5,274,100.25	244,849.60	17,158,640.41
3. 本期减少金额	2,519,292.22		743,367.63	54,364.96	3,317,024.81
(1) 处置	528,156.35		743,367.63		1,271,523.98
(2) 其他减少(汇率差异)	1,991,135.87			54,364.96	2,045,500.83
4. 期末余额	134,727,346.37	34,979.33	144,073,590.94	488,028.13	279,323,944.76
二、累计折旧					
1. 期初余额	33,904,935.87	26,234.52	40,142,413.60	63,763.61	74,137,347.60
2. 本期增加金额	15,774,478.90	8,744.81	20,925,512.78	46,768.91	36,755,505.40
(1) 计提	15,774,478.90	8,744.81	20,925,512.78	46,768.91	36,755,505.40
3. 本期减少金额	3,262,523.80			63,763.61	3,326,287.41
(1) 处置	142,465.99				142,465.99
(2) 其他减少(汇率差异)	3,120,057.81			63,763.61	3,183,821.42
4. 期末余额	46,416,890.97	34,979.33	61,067,926.38	46,768.91	107,566,565.59
三、减值准备					
1. 期初余额					
2. 本期增加金额					

(1) 计提					
3. 本期减少金额					
(1) 处置					
4. 期末余额					
四、账面价值					
1. 期末账面价值	88,310,455.40	0.00	83,005,664.55	441,259.22	171,757,379.17
2. 期初账面价值	91,702,012.15	8,744.81	99,400,444.72	233,779.88	191,344,981.56

其他说明：
不适用

26、无形资产

(1). 无形资产情况

√适用 □不适用

单位：元 币种：人民币

项目	电脑软件	土地使用权	专有技术使用权	专利权	软件著作权	合计
一、账面原值						
1. 期初余额	79,767,182.89	16,304,900.00	3,654,009.44	307,735.85	27,069,700.00	127,103,528.18
2. 本期增加金额	1,483,336.64		1,435,799.87			2,919,136.51
(1) 购置	1,459,796.82		1,435,799.87			2,895,596.69
(2) 企业合并增加	23,539.82					23,539.82
(3) 股东投入						
3. 本期减少金额						
(1) 处置						
4. 期末余额	81,250,519.53	16,304,900.00	5,089,809.31	307,735.85	27,069,700.00	130,022,664.69

二、累计摊销						
1. 期初余额	47,173,993.45	3,233,805.12	1,092,342.78	279,641.51	7,613,353.13	59,393,135.99
2. 本期增加金额	4,989,295.62	163,048.98	336,790.02	25,773.59	1,691,856.25	7,206,764.46
(1) 计提	4,988,903.29	163,048.98	336,790.02	25,773.59	1,691,856.25	7,206,372.13
(2) 企业合并增加	392.33					392.33
3. 本期减少金额						
(1) 处置						
4. 期末余额	52,163,289.07	3,396,854.10	1,429,132.80	305,415.10	9,305,209.38	66,599,900.45
三、减值准备						
1. 期初余额						
2. 本期增加金额						
(1) 计提						
3. 本期减少金额						
(1) 处置						
4. 期末余额						
四、账面价值						
1. 期末账面价值	29,087,230.46	12,908,045.90	3,660,676.51	2,320.75	17,764,490.62	63,422,764.24
2. 期初账面价值	32,593,189.44	13,071,094.88	2,561,666.66	28,094.34	19,456,346.87	67,710,392.19

本期末通过公司内部研发形成的无形资产占无形资产余额的比例 31.68%

(2). 未办妥产权证书的土地使用权情况
 适用 不适用

其他说明：

 适用 不适用

27、开发支出
 适用 不适用

28、商誉
(1). 商誉账面原值
 适用 不适用

单位：元 币种：人民币

被投资单位名称或形成商誉的事项	期初余额	本期增加		本期减少		期末余额
		企业合并形成的		处置		
杭州怡丹	190,912,789.61					190,912,789.61
山东鑫海	163,253,624.13					163,253,624.13
北京惠中	92,579,264.72					92,579,264.72
合肥润达	31,971,814.32					31,971,814.32
上海惠中生物	1,434,774.73					1,434,774.73
上海昆涑	1,091,920.18					1,091,920.18
长春金泽瑞	769,062,024.69					769,062,024.69
北京东南悦达	178,212,247.37					178,212,247.37
武汉优科联盛	123,857,753.05					123,857,753.05
武汉润达尚检	106,575,743.55					106,575,743.55
云南润达康泰	10,880,760.61					10,880,760.61
上海瑞美	82,221,427.93					82,221,427.93
1077801B. C. LTD.	79,815,840.79					79,815,840.79
合肥三立	103,756,422.87					103,756,422.87
合计	1,935,626,408.55					1,935,626,408.55

(2). 商誉减值准备
 适用 不适用

单位：元 币种：人民币

被投资单位名称或形成商誉的事项	期初余额	本期增加		本期减少		期末余额
		计提		处置		
北京惠中	37,970,000.00					37,970,000.00
合计	37,970,000.00					37,970,000.00

(3). 商誉所在资产组或资产组组合的相关信息

√适用 □不适用

资产负债表日，公司对商誉相关的各资产组或资产组组合进行确认，将该商誉及归属于少数股东权益的商誉包含在内，调整各资产组合账面价值。公司商誉所在资产组或资产组组合的相关信息见下表：

资产组或资产组组合的构成	分摊至本资产组或资产组组合的商誉账面价值分摊方法	资产组或资产组组合是否与购买日、以前年度商誉减值测试时所确定的资产组或资产组组合一致
杭州怡丹	无需分摊	是
山东鑫海	无需分摊	是
北京惠中	无需分摊	是
合肥润达	无需分摊	是
上海惠中生物	无需分摊	是
上海昆涑	无需分摊	是
长春金泽瑞	无需分摊	是
北京东南悦达	无需分摊	是
武汉优科联盛	无需分摊	是
武汉润达尚检	无需分摊	是
云南润达康泰	无需分摊	是
上海瑞美	无需分摊	是
1077801B.C.LTD.	无需分摊	是
合肥三立	无需分摊	是

(4). 说明商誉减值测试过程、关键参数（例如预计未来现金流量现值时的预测期增长率、稳定期增长率、利润率、折现率、预测期等，如适用）及商誉减值损失的确认方法

√适用 □不适用

资产负债表日，公司在对包含商誉的相关资产组或者资产组组合进行减值测试时，如与商誉相关的资产组或者资产组组合存在减值迹象的，先对不包含商誉的资产组或者资产组组合进行减值测试，计算可收回金额，并与相关账面价值相比较，确认相应的减值损失。再对包含商誉的资产组或者资产组组合进行减值测试，比较这些相关资产组或者资产组组合的账面价值（包括所分摊的商誉的账面价值部分）与其可收回金额，如相关资产组或者资产组组合的可收回金额低于其账面价值的，确认商誉的减值损失。

公司无法可靠估计资产组的公允价值减去处置费用后的净额，以资产组合预计未来现金流量的现值作为其可收回金额。各资产组或资产组组合预计未来现金流量现值采用了关键参数，关键参数参考各公司历史实际情况，同行业公司及市场发展情况综合确定。公司采用的折现率是反映当前市场货币时间价值和相关资产组特定风险的税前折现率。

公司各资产组或资产组组合可收回金额按照其预计未来现金流量的现值确定，其预计现金流量以管理层制定的财务预算为基础的现金流量预测来确定。

(5). 商誉减值测试的影响

适用 不适用

其他说明:

适用 不适用

29、长期待摊费用

适用 不适用

单位：元 币种：人民币

项目	期初余额	本期增加金额	本期摊销金额	其他减少金额	期末余额
装修费	47,303,194.15	2,928,926.08	9,847,779.69		40,384,340.54
黑龙江龙卫 黑龙江临床 精准医疗检 验检测中心 项目	54,011,433.48		1,797,562.68		52,213,870.80
佳大附一检 测中心	9,766,493.65	319,806.52	532,956.72		9,553,343.45
深汕中心医 院实验室工 程	6,006,292.03		669,000.00		5,337,292.03
合计	117,087,413.31	3,248,732.60	12,847,299.09		107,488,846.82

其他说明:

不适用

30、递延所得税资产/递延所得税负债

(1). 未经抵销的递延所得税资产

适用 不适用

单位：元 币种：人民币

项目	期末余额		期初余额	
	可抵扣暂时性差异	递延所得税资产	可抵扣暂时性差异	递延所得税资产
资产减值准备	349,245,527.68	84,228,340.16	280,493,135.72	68,024,087.39
内部交易未实现利润	161,228,834.66	36,434,269.11	145,511,400.62	33,193,519.73
预计负债	853,943.59	128,091.54	814,485.21	122,172.78
权益法影响	13,861,228.26	3,465,307.07	13,861,228.26	3,465,307.07
可抵扣亏损	231,875,198.39	53,184,592.53	135,562,544.95	30,229,398.97
公允价值变动	72,197.92	18,049.48	72,197.92	18,049.48
租赁负债-经营租赁	5,393,537.58	1,178,916.30	3,452,251.10	793,197.27

合计	762,530,468.08	178,637,566.20	579,767,243.78	135,845,732.69
----	----------------	----------------	----------------	----------------

(2). 未经抵销的递延所得税负债

√适用 □不适用

单位：元 币种：人民币

项目	期末余额		期初余额	
	应纳税暂时性差异	递延所得税负债	应纳税暂时性差异	递延所得税负债
非同一控制企业合并资产评估增值	17,764,490.62	2,664,673.58	19,456,346.87	2,918,452.03
其他权益工具投资公允价值变动	4,371,990.92	1,092,997.74	4,371,990.92	1,092,997.74
折旧或摊销差额	46,740,345.70	11,685,086.43	26,826,703.12	6,706,675.78
合计	68,876,827.24	15,442,757.75	50,655,040.91	10,718,125.55

(3). 以抵销后净额列示的递延所得税资产或负债

□适用 √不适用

(4). 未确认递延所得税资产明细

√适用 □不适用

单位：元 币种：人民币

项目	期末余额	期初余额
可抵扣暂时性差异	73,651,712.07	59,253,583.18
可抵扣亏损	538,593,835.23	522,616,977.60
合计	612,245,547.30	581,870,560.78

(5). 未确认递延所得税资产的可抵扣亏损将于以下年度到期

√适用 □不适用

单位：元 币种：人民币

年份	期末金额	期初金额	备注
2022 年到期	6,930,364.70	7,844,800.81	
2023 年到期	7,827,778.73	8,020,298.65	
2024 年到期	17,757,256.50	33,576,040.75	
2025 年到期	68,545,744.62	76,915,664.38	
2026 年到期	120,705,812.26	111,257,890.64	
2027 年到期	60,217,606.60	60,217,606.60	
2028 年到期	64,571,236.86	64,571,236.86	
2029 年到期	44,438,706.27	44,438,706.27	

2030 年到期	27,752,323.92	27,752,323.92	
2031 年到期	76,708,568.12	49,494,394.50	
2032 年到期	17,404,972.20	17,404,972.20	
2033 年到期			
2034 年到期	11,603,314.80	11,603,314.80	
2035 年到期	2,000,395.10	2,000,395.10	
2036 年到期	2,859,899.90	2,859,899.90	
2037 年到期	9,269,854.65	4,659,432.22	
合计	538,593,835.23	522,616,977.60	/

注：子公司 1077801B.C.LTD.公司，其亏损可弥补的期限为 20 年。

其他说明：

适用 不适用

31、其他非流动资产

适用 不适用

单位：元 币种：人民币

项目	期末余额			期初余额		
	账面余额	减值准备	账面价值	账面余额	减值准备	账面价值
非流动资产预付款	14,734,136.39		14,734,136.39	16,858,695.54		16,858,695.54
合计	14,734,136.39		14,734,136.39	16,858,695.54		16,858,695.54

其他说明：

不适用

32、短期借款

(1). 短期借款分类

适用 不适用

单位：元 币种：人民币

项目	期末余额	期初余额
质押借款	1,853,204,615.36	1,762,498,474.06
抵押借款		
保证借款	1,781,786,998.11	1,564,306,052.64
信用借款	1,207,162,205.04	876,674,036.99
合计	4,842,153,818.51	4,203,478,563.69

短期借款分类的说明：

不适用

(2). 已逾期未偿还的短期借款情况

适用 不适用

其他说明:

适用 不适用

33、交易性金融负债

适用 不适用

34、衍生金融负债

适用 不适用

35、应付票据

适用 不适用

单位：元 币种：人民币

种类	期末余额	期初余额
商业承兑汇票		
银行承兑汇票	84,200,000.00	50,085,194.25
合计	84,200,000.00	50,085,194.25

本期末已到期未支付的应付票据总额为 0 元。

36、应付账款

(1). 应付账款列示

适用 不适用

单位：元 币种：人民币

项目	期末余额	期初余额
应付货款	1,622,944,385.43	1,113,391,662.20
合计	1,622,944,385.43	1,113,391,662.20

(2). 账龄超过 1 年的重要应付账款

适用 不适用

其他说明:

适用 不适用

37、预收款项

(1). 预收账款项列示

适用 不适用

单位：元 币种：人民币

项目	期末余额	期初余额
----	------	------

预收租赁款	19,371,930.37	11,714,922.30
合计	19,371,930.37	11,714,922.30

(2). 账龄超过 1 年的重要预收款项

适用 不适用

其他说明:

适用 不适用

38、合同负债

(1). 合同负债情况

适用 不适用

单位：元 币种：人民币

项目	期末余额	期初余额
预收货款	201,354,061.00	206,416,505.87
计入其他流动负债	-22,516,155.07	-23,564,282.94
合计	178,837,905.93	182,852,222.93

(2). 报告期内账面价值发生重大变动的金额和原因

适用 不适用

其他说明:

适用 不适用

39、应付职工薪酬

(1). 应付职工薪酬列示

适用 不适用

单位：元 币种：人民币

项目	期初余额	本期增加	本期减少	期末余额
一、短期薪酬	84,437,336.45	391,116,391.38	419,155,836.52	56,397,891.31
二、离职后福利-设定提存计划	1,459,254.35	25,508,556.47	25,274,913.58	1,692,897.24
三、辞退福利				
四、一年内到期的其他福利				
合计	85,896,590.80	416,624,947.85	444,430,750.10	58,090,788.55

(2). 短期薪酬列示

√适用 □不适用

单位：元 币种：人民币

项目	期初余额	本期增加	本期减少	期末余额
一、工资、奖金、津贴和补贴	80,502,174.58	340,938,466.48	367,635,016.79	53,805,624.27
二、职工福利费	1,365,407.14	19,281,509.89	20,624,788.85	22,128.18
三、社会保险费	1,108,061.55	16,650,075.90	16,594,819.94	1,163,317.51
其中：医疗保险费	997,640.20	15,314,857.66	15,238,706.37	1,073,791.49
工伤保险费	65,242.76	586,352.37	615,317.53	36,277.60
生育保险费	45,178.59	693,807.39	685,737.56	53,248.42
残保金		55,058.48	55,058.48	
四、住房公积金	726,623.12	12,664,143.81	13,059,304.70	331,462.23
五、工会经费和职工教育经费	85,231.00	1,438,752.50	1,240,940.24	283,043.26
六、短期带薪缺勤				
七、短期利润分享计划				
八、其他短期薪酬	649,839.06	143,442.8	966.00	792,315.86
合计	84,437,336.45	391,116,391.38	419,155,836.52	56,397,891.31

(3). 设定提存计划列示

√适用 □不适用

单位：元 币种：人民币

项目	期初余额	本期增加	本期减少	期末余额
1、基本养老保险	1,414,770.12	24,696,896.70	24,465,094.16	1,646,572.66
2、失业保险费	44,484.23	811,659.77	809,819.42	46,324.58
3、企业年金缴费				
合计	1,459,254.35	25,508,556.47	25,274,913.58	1,692,897.24

其他说明：

□适用 √不适用

40、应交税费

√适用 □不适用

单位：元 币种：人民币

项目	期末余额	期初余额
增值税	36,364,135.50	35,636,484.64
企业所得税	66,247,242.66	78,705,046.13

个人所得税	5,750,483.59	12,982,845.37
城市维护建设税	2,176,113.47	2,335,129.53
房产税	29,329.65	29,329.65
教育费附加	1,658,855.73	1,798,295.06
土地使用税	351.86	14,455.54
印花税	560,195.45	2,471,620.78
其他	78,292.38	102,698.50
合计	112,865,000.29	134,075,905.20

其他说明：

不适用

41、其他应付款

项目列示

适用 不适用

单位：元 币种：人民币

项目	期末余额	期初余额
应付利息		
应付股利	5,912,120.00	6,972,120.00
其他应付款	168,704,033.55	220,666,217.36
合计	174,616,153.55	227,638,337.36

其他说明：

不适用

应付利息

适用 不适用

应付股利

适用 不适用

单位：元 币种：人民币

项目	期末余额	期初余额
悦昇达（济南）投资合伙企业（有限合伙）	3,000,000.00	6,000,000.00
马俊生	500,000.00	500,000.00
王萍	400,000.00	400,000.00
唐剑峰	72,120.00	72,120.00
李华宾	980,000.00	
李立	960,000.00	
合计	5,912,120.00	6,972,120.00

其他说明，包括重要的超过 1 年未支付的应付股利，应披露未支付原因：

不适用

其他应付款

(1). 按款项性质列示其他应付款

适用 不适用

单位：元 币种：人民币

项目	期末余额	期初余额
押金及保证金	34,117,758.31	30,633,633.17
垫款、借款及往来款	77,069,924.08	111,167,925.76
应付非流动资产购建款	2,065,781.80	2,174,937.92
预提费用	45,457,966.22	31,797,260.92
股权转让款、出资款（注）	8,934,187.95	40,123,735.99
其他	1,058,415.19	4,768,723.60
合计	168,704,033.55	220,666,217.36

注：股权转让款、出资款期末余额为公司购买武汉润达尚检股权应付转让款和子公司杭州润达购买合肥三立应付股权转让款。

(2). 账龄超过 1 年的重要其他应付款

适用 不适用

单位：元 币种：人民币

项目	期末余额	未偿还或结转的原因
云南赛力斯生物科技有限公司	10,000,000.00	未支付的借款及保证金
合计	10,000,000.00	/

其他说明：

适用 不适用

42、持有待售负债

适用 不适用

43、1 年内到期的非流动负债

适用 不适用

单位：元 币种：人民币

项目	期末余额	期初余额	注
1 年内到期的长期借款	184,255,578.20	31,482,210.70	1
1 年内到期的长期应付款	49,542,174.41	52,658,825.66	2
其中：应付售后回租款	48,558,163.68	51,740,736.79	
分期付款采购商品			
分期付款固定资产装修费	984,010.73	918,088.87	
1 年内到期的租赁负债	53,022,957.73	65,287,638.70	3

其中：应付经营租赁款	53,022,957.73	65,287,638.70	
合计	286,820,710.34	149,428,675.06	

其他说明：

注 1：详见本附注“合并财务报表项目注释/长期借款”。

注 2：详见本附注“合并财务报表项目注释/长期应付款”。

注 3：详见本附注“合并财务报表项目注释/租赁负债”。

44、其他流动负债

适用 不适用

单位：元 币种：人民币

项目	期末余额	期初余额
预收销售款-待转销项税	22,516,155.07	23,564,282.94
合计	22,516,155.07	23,564,282.94

短期应付债券的增减变动：

适用 不适用

其他说明：

适用 不适用

45、长期借款

(1). 长期借款分类

适用 不适用

单位：元 币种：人民币

项目	期末余额	期初余额	注
质押借款	107,557,668.55	106,010,760.17	1
抵押借款			
保证借款	261,600,037.46	217,465,041.21	2
信用借款	148,377,016.66	156,204,966.66	3
计入一年内到期的长期借款	-184,255,578.20	-31,482,210.70	
合计	333,279,144.47	448,198,557.34	

长期借款分类的说明：

注 1：（1）子公司杭州润达因收购合肥三立 65% 股权，向上海浦东发展银行股份有限公司杭州建国支行取得并购贷款 9,300.00 万元，其中 8,700.00 万元贷款期限为 2021 年 8 月 30 日至 2028 年 8 月 29 日；600.00 万元贷款期限为 2022 年 4 月 14 日至 2028 年 8 月 29 日。子公司杭州润达以持有的合肥三立 65% 股权为上述贷款提供质押担保，同时本公司为上述事项提供保证担保。截止 2022 年 6 月 30 日，借款本金余额 9,075.00 万元，其中列入“一年内到期的非流动负债”本金 496.20 万元，应付利息 12.35 万元。

(2) 子公司合肥三立与国药融汇（上海）商业保理有限公司签订额度为 3,000.00 万元的融资保理合同，借款期限为 2021 年 9 月 10 日至 2023 年 1 月 26 日。董事侯忠及其妻龚玉英连带责任保证，同时质押安徽省庐江县人民医院、蚌埠医学院附属医院、铜陵市人民医院、六安市中医院、池州市第二人民医院、蚌埠医学院第二附属医院、合肥市第三人民医院、安徽省立医院、安徽省立医院南区等应收账款，截止 2022 年 6 月 30 日，借款本金余额 1,664.07 万元。其中列入“一年内到期的非流动负债”本金 1,664.07 万元、应付利息 4.35 万元。

注 2：（1）子公司杭州润达向华夏银行股份有限公司杭州西湖支行取得贷款 413.11 万元，借款期限为 36 个月，自 2020 年 10 月 28 日起至 2023 年 10 月 28 日。本公司提供连带责任保证担保。截至 2022 年 6 月 30 日，借款本金余额为 406.81 万元，其中列入“一年内到期的非流动负债”本金 4.20 万元、应付利息 0.68 万元。

（2）子公司杭州润达向华夏银行股份有限公司杭州西湖支行取得贷款 3,580.00 万元，借款期限为 36 个月，自 2020 年 11 月 2 日起至 2023 年 11 月 2 日。本公司提供连带责任保证担保。截至 2022 年 6 月 30 日，借款本金余额为 3,526.30 万元，其中列入“一年内到期的非流动负债”本金 35.80 万元、应付利息 5.88 万元。

（3）子公司杭州润达向华夏银行股份有限公司杭州西湖支行取得贷款 2,000.00 万元，借款期限为 24 个月，自 2022 年 3 月 18 日起至 2024 年 3 月 18 日。本公司提供连带责任保证担保。截至 2022 年 6 月 30 日，借款本金余额为 1,985.00 万元，其中列入“一年内到期的非流动负债”本金 30.00 万元、应付利息 2.76 万元。

（4）子公司杭州润达向华夏银行股份有限公司杭州西湖支行取得贷款 1,300.00 万元，借款期限为 24 个月，自 2022 年 4 月 26 日起至 2024 年 4 月 26 日。本公司提供连带责任保证担保。截至 2022 年 6 月 30 日，借款本金余额为 1,290.00 万元，其中列入“一年内到期的非流动负债”本金 20.00 万元、应付利息 1.90 万元。

（5）子公司杭州润达向华夏银行股份有限公司杭州西湖支行取得贷款 1,200.00 万元，借款期限为 24 个月，自 2022 年 5 月 25 日起至 2024 年 5 月 25 日。本公司提供连带责任保证担保。截至 2022 年 6 月 30 日，借款本金余额为 1,200.00 万元，其中列入“一年内到期的非流动负债”本金 20.00 万元、应付利息 1.77 万元。

（6）子公司杭州润达向中国农业银行股份有限公司杭州延安路支行取得并购贷款 7,759.00 万元，借款期限七年，自 2021 年 3 月 16 日起至 2028 年 3 月 16 日。本公司提供连带责任保证担保。截止 2022 年 6 月 30 日，借款本金余额为 7,413.00 万元，其中列入“一年内到期的非流动负债”本金 762.00 万元、应付利息 9.48 万元。

（7）子公司杭州怡丹因经营所需流动资金，向华夏银行股份有限公司杭州分行借款取得流动资金贷款 5,000.00 万元，借款期限 2 年，自 2021 年 12 月 20 日至 2023 年 12 月 20 日，由本公司提供的最高额保证担保。截止 2022 年 6 月 30 日，借款本金余额为 4,950.00 万元，其中列入“一年内到期的非流动负债”本金 50.00 万元，应付利息 8.02 万元。

（8）子公司杭州怡丹因经营所需流动资金，向华夏银行股份有限公司杭州分行借款取得流动资金贷款 5,000.00 万元，借款期限 2 年，自 2021 年 12 月 20 日至 2023 年 12 月 20 日，由本公司提供的最高额保证担保。截止 2022 年 6 月 30 日，借款本金余额为 4,950.00 万元，其中列入“一年内到期的非流动负债”本金 50.00 万元，应付利息 7.94 万元。

（9）子公司合肥三立向合肥科技农村商业银行股份有限公司滨湖支行取得贷款 400.00 万元，借款期限自 2022 年 3 月 29 日至 2023 年 4 月 23 日。合肥国控建设融资担保有限公司、侯忠、龚玉

英、汤勇、张丽提供连带责任保证担保。截至 2022 年 6 月 30 日，借款本金余额为 400.00 万元，其中列入“一年内到期的非流动负债”本金 400.00 万元、应付利息 0.48 万元。

注 3：（1）本公司向厦门国际银行股份有限公司上海分行取得贷款 9,600.00 万元，借款期限为 21 个月，自 2021 年 9 月 29 日起至 2023 年 6 月 29 日。截至 2022 年 6 月 30 日，借款本金余额为 9,120.00 万元，其中列入“一年内到期的非流动负债”本金 9,120.00 万元、应付利息 10.89 万元。

（2）本公司向澳门国际银行股份有限公司杭州分行取得贷款 6,000.00 万元，借款期限为 21 个月，自 2021 年 9 月 29 日起至 2023 年 6 月 29 日。截至 2022 年 6 月 30 日，借款本金余额为 5,700.00 万元，其中列入“一年内到期的非流动负债”本金 5,700.00 万元、应付利息 6.81 万元。

其他说明，包括利率区间：

适用 不适用

46、应付债券

(1). 应付债券

适用 不适用

单位：元 币种：人民币

项目	期末余额	期初余额
可转换债券	472,839,168.84	463,522,187.34
中期票据	318,334,540.68	308,357,172.76
合计	791,173,709.52	771,879,360.10

(2). 应付债券的增减变动（不包括划分为金融负债的优先股、永续债等其他金融工具）

√适用 □不适用

单位：元 币种：人民币

债券名称	面值	发行日期	债券期限	发行金额	期初余额	本期发行	按面值计提利息	溢折价摊销	本期偿还	本年转换	期末余额
可转换债券	100.00	2020年6月17日	72个月	550,000,000.00	463,522,187.34		1,729,201.34	10,936,039.52	3,299,310.00	48,949.36	472,839,168.84
中期票据	100.00	2021年7月20日	24个月	300,000,000.00	308,357,172.76		9,750,000.00	227,367.92			318,334,540.68
合计	/	/	/	850,000,000.00	771,879,360.10		11,479,201.34	11,163,407.44	3,299,310.00	48,949.36	791,173,709.52

(3). 可转换公司债券的转股条件、转股时间说明

√适用 □不适用

经中国证券监督管理委员会证监许可（2020）586 号文核准，公司于 2020 年 6 月 17 日公开发行了 550 万张可转换公司债券，每张面值 100 元，发行总额 55,000 万元。债券发行日，公司按照“参考上交所&深交所（公司债）5-7 年汇总的同类债券”平均利率 5.211% 计算所发行债券中的债务成份，实际发行金额扣除债务成份后作为其他权益成份。发行费用按照债务成份与权益成份的公允价值进行分摊。可转换公司债券的期限为自发行之日起 6 年，即 2020 年 6 月 17 日至 2026 年 6 月 16 日。转股期起止日期：2020 年 12 月 23 日至 2026 年 6 月 16 日。票面利率：第一年 0.3%、第二年 0.6%、第三年 1.0%、第四年 1.5%、第五年 1.8%、第六年 2.0%。本次发行可转债的初始转股价格为 13.36 元/股。截至本报告期末最新转股价格 13.25 元/股。

截至 2022 年 6 月 30 日，累计人民币 11.50 万元可转换债券实现了债转股，累计转股数量为 8612 股。

(4). 划分为金融负债的其他金融工具说明

期末发行在外的优先股、永续债等其他金融工具基本情况

□适用 √不适用

期末发行在外的优先股、永续债等金融工具变动情况表

□适用 √不适用

其他金融工具划分为金融负债的依据说明

□适用 √不适用

其他说明：

□适用 √不适用

47、租赁负债

√适用 □不适用

单位：元 币种：人民币

项目	期末余额	期初余额
经营租赁	171,057,619.74	180,712,634.44
一年内到期的租赁负债	-53,022,957.73	-65,287,638.70
合计	118,034,662.01	115,424,995.74

其他说明：

不适用

48、长期应付款

项目列示

√适用 □不适用

单位：元 币种：人民币

项目	期末余额	期初余额
长期应付款	44,241,574.70	62,261,487.69
专项应付款		
合计	44,241,574.70	62,261,487.69

其他说明：

不适用

长期应付款

√适用 □不适用

单位：元 币种：人民币

项目	期末余额	期初余额
应付售后回租款	83,203,397.89	104,296,703.61
分期付款采购商品		
分期付款固定资产装修费	10,580,351.22	10,623,609.74
一年内到期部分（详见“一年内到期的非流动负债”）	-49,542,174.41	-52,658,825.66
合计	44,241,574.70	62,261,487.69

其他说明：

于资产负债表日后需支付融资租赁付款额如下：

单位：元币种：人民币

剩余租赁期	期末余额
1 年以内	50,731,279.08
1 至 2 年	36,171,852.22
2 年以上	
合计	86,903,131.30

专项应付款

□适用 √不适用

49、长期应付职工薪酬

□适用 √不适用

50、预计负债

√适用 □不适用

单位：元 币种：人民币

项目	期初余额	期末余额	形成原因
----	------	------	------

产品质量保证	2,536,998.47	1,582,875.32	自产仪器产品质量保证金,用于保修期内的售后维修服务。
合计	2,536,998.47	1,582,875.32	/

其他说明,包括重要预计负债的相关重要假设、估计说明:
不适用

51、递延收益

递延收益情况

适用 不适用

单位:元 币种人民币

项目	期初余额	本期增加	本期减少	期末余额	形成原因
政府补助	18,927,504.25	2,524,304.73	925,369.62	20,526,439.36	政府补助
合计	18,927,504.25	2,524,304.73	925,369.62	20,526,439.36	/

涉及政府补助的项目：

√适用 □不适用

单位：元 币种：人民币

负债项目	期初余额	本期新增补助金额	本期计入营业外收入金额	本期计入其他收益金额	其他变动	期末余额	与资产相关/与收益相关
临床实验室试剂耗材与科技创新结合管理平台（注 1）	247,669.89			35,561.66		212,108.23	与资产相关
润达 B2B 供应链管理平台（注 2）	225,000.00			75,000.00		150,000.00	与资产相关
血气分析等医疗检验仪器及配套试剂的产业化项目资金（注 3）	4,000,000.00					4,000,000.00	与资产相关
MQ-8000 糖化血红蛋白仪样机研制（注 4）	560,000.00					560,000.00	与收益相关
集约化供应链服务平台（注 5）	1,800,000.00					1,800,000.00	与资产相关
NGENfundingforCOVIDantigentestandmanufacturingscaleup（注 6）	11,694,834.36	881,143.06		91,157.16		12,484,820.26	与资产相关
Ranos i2100 全自动化学发光免疫分析仪工程样机研制（注 7）	400,000.00					400,000.00	与收益相关
CAN EXPO（注 8）		78,448.50		78,448.50			与收益相关
ISC Grant（注 9）		1,564,713.17		645,202.30		919,510.87	与收益相关

注 1：根据本公司与上海市文化创意产业推进领导小组、金山区产业推进领导小组签订的临床实验室试剂耗材与科技创新结合管理平台项目的相关规定，给与公司 2,100,000.00 元项目资助，其中：市级资金扶持金额为 1,400,000.00 元，金山区扶持金额为 700,000.00 元。公司于 2016 年 6 月收到上海市国库收付中心零余额专户 980,000.00 元，于 2016 年 10 月收到上海市金山区财政局 350,000.00 元，2016 年计入递延收益 1,330,000.00 元。2017 年，由于该项目未完工交付使用，上海市金山区财政局收回对公司的扶持资金 210,000.00 元。该项目于 2019 年 1 月验收，本公司根据资产的摊销年限转销递延收益，本期转入其他收益 35,561.66 元。由于未按时完工等原因，尾款不予拨付。

注 2: 根据公司与上海市经济与信息化委员会签订的润达 B2B 供应链管理平台项目的相关规定, 上海市经济和信息化委员给与公司 1,500,000.00 元资助。公司于 2016 年 3 月收到上海市国库收付中心零余额专户 1,350,000.00 元资助款, 2016 年计入递延收益 1,350,000.00 元。由于公司未按照约定的时间完工, 故剩余的 150,000.00 元不予拨付。2018 年 4 月, 该项目已完工验收。本公司根据资产的摊销年限转销递延收益, 本期转入其他收益 75,000 元。

注 3: 根据子公司上海惠中医疗与上海市科学技术委员会签订上海市战略性新兴产业重点项目实施框架协议书的相关规定, 上海惠中医疗 2013 年 6 月收到上海市生物医药科技产业促进中心支付的血气分析等医疗检验仪器及配套试剂的产业化项目资金 4,000,000.00 元, 截至 2022 年 6 月 30 日, 该项目已完工尚未验收。

注 4: 2018 年 6 月, 子公司上海惠中医疗收到 MQ-8000 糖化血红蛋白仪样机研制课题经费 560,000.00 元, 计入递延收益 560,000.00 元。截至 2022 年 6 月 30 日, 该项目尚未完工。

注 5: 根据子公司上海润达榕嘉与上海市宝山区发改委签订集约化供应链服务平台项目合同的相关规定, 2019 年 12 月, 上海润达榕嘉收到第一笔补助款 1,200,000.00 元, 计入递延收益。2020 年 7 月, 上海润达榕嘉收到第二笔补助款 600,000.00 元, 计入递延收益。根据公司与上海市宝山区发改委签订的实施框架协议书, 公司申请的补助金额为 6,000,000.00 元, 剩余款项需项目验收后拨付。截至 2022 年 6 月 30 日, 项目尚未完工验收。

注 6: 根据子公司 1077801 B.C. LTD 与 Canadian Government 签订的关于 Pandemic preparedness COVID-19 test development & manufacturing scale-up 的合同, 公司申请补助金额为 2,740,298.00 加拿大元, 公司已陆续收到款项, 其中本期转入其他收益金额为 17,430.00 加拿大元。本期计入其他收益金额与其他收益中金额的差异为外币报表折算差额。

注 7: 2021 年 9 月, 子公司上海惠中医疗收到上海市科学技术委员会 i2100 全自动化学发光免疫分析仪工程样机研制费 400,000.00 元, 截至 2022 年 6 月 30 日, 该项目尚未完工验收。

注 8: 根据子公司 1077801 B.C. LTD 与 Canadian Government 签订的关于 CAN EXPO 的合同, 申请补助金额为 15,000.00 加拿大元, 公司收到款项, 本期已转入其他收益金额为 15,000.00 加拿大元。本期计入其他收益金额与其他收益中金额的差异为外币报表折算差额。

注 9： 根据子公司 1077801 B.C. LTD 与 Canadian Government 签订的关于 ISC Grant 的合同，申请补助金额为 300,000.00 加拿大元，款项已收到，本期转入其他收益金额为 123,368.00 加拿大元。本期计入其他收益金额与其他收益中金额的差异为外币报表折算差额。

其他说明：

适用 不适用

52、其他非流动负债

√适用 □不适用

单位：元 币种：人民币

项目	期末余额	期初余额
合同负债		
预收款分期抵减销售商品款	13,563,993.26	12,430,964.22
合计	13,563,993.26	12,430,964.22

其他说明：

不适用

53、股本

√适用 □不适用

单位：元 币种：人民币

	期初余额	本次变动增减（+、-）					期末余额
		发行新股	送股	公积金转股	其他	小计	
股份总数	579,538,395				4,296	4,296	579,542,691

其他说明：

项目	上年年末余额	本期变动增（+）减（-）					期末余额
		发行新股	送股	公积金转股	其他	小计	
1、有限售条件股份							
（1）.其他内资持股							
其中：境内法人持股							
境内自然人持股							
有限售条件股份合计							
2、无限售条件流通股	579,538,395				4,296	4,296	579,542,691
（1）.人民币普通股	579,538,395				4,296	4,296	579,542,691
无限售条件流通股合计	579,538,395				4,296	4,296	579,542,691
合计	579,538,395				4,296	4,296	579,542,691

54、其他权益工具

(1) 期末发行在外的优先股、永续债等其他金融工具基本情况

□适用 √不适用

(2) 期末发行在外的优先股、永续债等金融工具变动情况表
 适用 不适用

单位：元 币种：人民币

发行在外的 金融工具	期初		本期增加		本期减少		期末	
	数量	账面价值	数量	账面价值	数量	账面价值	数量	账面价值
可转换债券	5,499,420	110,200,792.83			570	11,422.31	5,498,850	110,189,370.52
合计	5,499,420	110,200,792.83			570	11,422.31	5,498,850	110,189,370.52

其他权益工具本期增减变动情况、变动原因说明，以及相关会计处理的依据：

 适用 不适用

其他说明：

 适用 不适用

55、资本公积
 适用 不适用

单位：元 币种：人民币

项目	期初余额	本期增加	本期减少	期末余额
资本溢价（股本溢价）	914,934,651.00	56,075.67		914,990,726.67
（1）投资者投入的资本公积	1,075,332,071.24	56,075.67		1,075,388,146.91
（2）同一控制下企业合并的影响	-1,332,085.12			-1,332,085.12
（3）子公司少数股东股权变动的影响（注）	-159,065,335.12			-159,065,335.12
其他资本公积	1,366,679.24	-1,147,490.61		219,188.63
（1）被投资单位除净损益外所有者权益其他变动	1,366,679.24	-1,147,490.61		219,188.63
合计	916,301,330.24	-1,091,414.94		915,209,915.30

注：子公司少数股东股权变动的影响详见附注“在其他主体中的权益/在子公司的所有者权益份额发生变化且仍控制子公司的交易”。

其他说明，包括本期增减变动情况、变动原因说明：

不适用

56、库存股
 适用 不适用

57、其他综合收益

√适用 □不适用

单位：元 币种：人民币

项目	期初余额	本期发生金额						期末余额
		本期所得税前发生额	减：前期计入其他综合收益当期转入损益	减：前期计入其他综合收益当期转入留存收益	减：所得税费用	税后归属于母公司	税后归属于少数股东	
一、不能重分类进损益的其他综合收益	3,173,566.91							3,173,566.91
其中：重新计量设定受益计划变动额								
权益法下不能转损益的其他综合收益								
其他权益工具投资公允价值变动	3,173,566.91							3,173,566.91
企业自身信用风险公允价值变动								
二、将重分类进损益的其他综合收益	1,135,722.56	-1,170,108.58				-1,170,108.58		-34,386.02
其中：权益法下可转损益的其他综合收益								
其他债权投资公允价值变动								
金融资产重分类计入								

其他综合收益的金额								
其他债权投资信用减值准备								
现金流量套期储备								
外币财务报表折算差额	1,135,722.56	-1,170,108.58				-1,170,108.58		-34,386.02
其他综合收益合计	4,309,289.47	-1,170,108.58				-1,170,108.58		3,139,180.89

其他说明，包括对现金流量套期损益的有效部分转为被套期项目初始确认金额调整：

不适用

58、专项储备
 适用 不适用

59、盈余公积
 适用 不适用

单位：元 币种：人民币

项目	期初余额	本期增加	本期减少	期末余额
法定盈余公积	94,363,157.11			94,363,157.11
合计	94,363,157.11			94,363,157.11

盈余公积说明，包括本期增减变动情况、变动原因说明：

不适用

60、未分配利润
 适用 不适用

单位：元 币种：人民币

项目	本期	上年度
调整前上期末未分配利润	1,758,021,474.01	1,475,743,406.51
调整期初未分配利润合计数（调增+，调减-）		
调整后期初未分配利润	1,758,021,474.01	1,475,743,406.51
加：本期归属于母公司所有者的净利润	159,555,105.97	380,229,134.14
减：提取法定盈余公积		32,345,053.11
提取任意盈余公积		
提取一般风险准备		
应付普通股股利		66,067,299.25
转作股本的普通股股利		
直接转入未分配利润的其他综合收益		-461,285.72
期末未分配利润	1,917,576,579.98	1,758,021,474.01

调整期初未分配利润明细：

- 1、由于《企业会计准则》及其相关新规定进行追溯调整，影响期初未分配利润 0 元。
- 2、由于会计政策变更，影响期初未分配利润 0 元。
- 3、由于重大会计差错更正，影响期初未分配利润 0 元。
- 4、由于同一控制导致的合并范围变更，影响期初未分配利润 0 元。
- 5、其他调整合计影响期初未分配利润 0 元。

61、营业收入和营业成本
(1). 营业收入和营业成本情况
 适用 不适用

单位：元 币种：人民币

项目	本期发生额		上期发生额	
	收入	成本	收入	成本
主营业务	4,757,514,756.72	3,560,936,943.29	4,239,654,239.83	3,119,438,638.00
其他业务	3,452,819.65	1,204,734.72	3,367,297.33	1,085,180.21
合计	4,760,967,576.37	3,562,141,678.01	4,243,021,537.16	3,120,523,818.21

营业收入明细：

单位：元币种：人民币

项目	本期金额	上期金额
主营业务收入	4,757,514,756.72	4,239,654,239.83
其中：销售商品	3,967,559,676.03	3,972,633,822.66
提供服务	789,955,080.69	267,020,417.17
其他业务收入	3,452,819.65	3,367,297.33
其中：房屋租赁	3,452,819.65	3,362,872.55
合计	4,760,967,576.37	4,243,021,537.16

主营业务（分行业）

单位：元币种：人民币

行业名称	本期发生额		上期发生额	
	营业收入	营业成本	营业收入	营业成本
商业（流通服务类）	4,546,257,904.97	3,487,585,208.65	4,008,659,183.58	3,040,767,089.38
工业（自主品牌类）	211,256,851.75	73,351,734.64	230,995,056.25	78,671,548.62
合计	4,757,514,756.72	3,560,936,943.29	4,239,654,239.83	3,119,438,638.00

主营业务（分产品）

单位：元币种：人民币

项目	本期发生额		上期发生额	
	营业收入	营业成本	营业收入	营业成本
试剂及其他耗材	4,340,298,274.27	3,236,571,992.93	3,828,657,515.57	2,815,017,502.89
其中：销售	3,550,343,193.58	2,726,449,388.86	3,561,637,098.39	2,671,381,940.63
服务	789,955,080.69	510,122,604.06	267,020,417.17	143,635,562.25
仪器	369,048,049.17	309,202,110.27	355,716,531.65	290,739,427.35
软件开发及服务	48,168,433.28	15,162,840.10	55,280,192.61	13,681,707.76
合计	4,757,514,756.72	3,560,936,943.29	4,239,654,239.83	3,119,438,638.00

主营业务（分地区）

单位：元币种：人民币

地区	本期发生额		上期发生额	
	营业收入	营业成本	营业收入	营业成本
华东地区	2,919,809,275.34	2,204,220,923.14	2,489,847,749.97	1,860,325,381.81
东北地区	616,090,792.36	464,259,812.99	528,905,394.12	380,497,440.66
华北地区	565,405,730.32	446,370,219.65	558,570,969.82	441,660,673.21
西南地区	170,848,514.35	121,862,366.63	137,748,637.79	97,803,689.55
华中地区	374,954,073.49	256,201,284.57	426,852,167.43	287,962,382.61
其他	110,406,370.86	68,022,336.32	97,729,320.70	51,189,070.16
合计	4,757,514,756.72	3,560,936,943.29	4,239,654,239.83	3,119,438,638.00

公司前五名客户的营业收入情况

单位：元币种：人民币

客户名称	营业收入总额	占公司 2022 年半年度营业收入的比例(%)
第一名	236,693,540.30	4.97

客户名称	营业收入总额	占公司 2022 年半年度营业收入的比例(%)
第二名	131,220,968.00	2.76
第三名	120,612,295.00	2.53
第四名	84,002,501.49	1.76
第五名	72,905,734.59	1.53
合计	645,435,039.38	13.56

(2). 合同产生的收入的情况

适用 不适用

(3). 履约义务的说明

适用 不适用

(4). 分摊至剩余履约义务的说明

适用 不适用

其他说明：

不适用

62、税金及附加

适用 不适用

单位：元 币种：人民币

项目	本期发生额	上期发生额
城市维护建设税	9,176,905.65	8,690,182.58
教育费附加	6,846,309.20	6,877,456.53
房产税	395,733.53	58,659.30
土地使用税	14,807.40	28,911.08
印花税	1,275,027.71	928,047.32
其他	387,548.49	415,729.50
合计	18,096,331.98	16,998,986.31

注：各项税金及附加的计缴标准详见本附注“税项”。

其他说明：

不适用

63、销售费用

适用 不适用

单位：元 币种：人民币

项目	本期发生额	上期发生额
职工薪酬	178,298,019.25	135,921,536.72
技术服务费	69,830,458.08	68,015,940.20
调试维修费	55,361,574.46	46,796,501.29
差旅交通费	21,723,096.37	20,353,415.24
业务招待费	25,644,194.01	24,670,552.61
办公费	31,155,377.58	30,236,591.00

业务宣传费	11,000,882.60	12,621,107.28
会务费	4,200,209.88	5,017,445.77
其他	31,136,166.49	26,720,354.14
合计	428,349,978.72	370,353,444.26

其他说明：

不适用

64、管理费用

适用 不适用

单位：元 币种：人民币

项目	本期发生额	上期发生额
职工薪酬	121,342,135.93	97,284,526.23
折旧摊销费	30,628,252.55	27,411,027.29
租金物业费	11,061,906.67	10,551,557.78
差旅交通费	5,589,393.23	7,099,946.30
存货报废	2,824,354.22	5,014,034.65
中介机构费	3,667,361.74	2,408,304.34
业务招待费	9,358,146.76	11,039,178.89
办公费	3,743,861.52	4,970,812.35
其他	14,828,800.41	14,800,506.82
合计	203,044,213.03	180,579,894.65

其他说明：

不适用

65、研发费用

适用 不适用

单位：元 币种：人民币

项目	本期发生额	上期发生额
职工薪酬	38,485,841.38	32,249,425.77
直接材料费	7,105,757.43	8,406,441.92
折旧摊销费	5,168,509.87	3,891,634.93
燃料动力费	1,822,533.45	1,613,189.22
委托外部研究开发费	585,722.96	392,202.31
办公费	326,635.97	619,605.62
模具仪器	325,153.76	195,628.17
维修校准费	1,410,470.47	294,276.89
其他	3,723,686.84	3,660,212.09
合计	58,954,312.14	51,322,616.92

其他说明：

不适用

66、财务费用

适用 不适用

单位：元 币种：人民币

项目	本期发生额	上期发生额
利息费用	149,611,974.80	132,484,010.82
利息收入	-4,698,414.38	-2,553,412.19
汇兑损益	652,571.90	930,670.88
其他	4,968,080.02	4,350,724.00
合计	150,534,212.35	135,211,993.51

其他说明：

不适用

67、其他收益

适用 不适用

单位：元 币种：人民币

项目	本期发生额	上期发生额	计入本期非经常性损益的金额
与企业日常活动相关的政府补助	7,302,209.07	7,225,140.00	5,066,882.64
代扣个人所得税手续费返还	558,585.63	687,204.72	558,585.63
进项税加计抵减	12,216.42	21,659.80	12,216.42
合计	7,873,011.12	7,934,004.52	5,637,684.69

其他说明：

计入其他收益的政府补助明细：

单位：元币种：人民币

补助项目	本期金额	上期金额	与资产相关/ 与收益相关
临床实验室试剂耗材与科技创新结合管理平台	35,561.66	136,101.42	与资产相关
NGEN funding for COVID antigen test and manufacturing scale up	91,157.16	81,807.82	与资产相关
Canada Export	78,448.50		与收益相关
NRC-IRAP funding for COVID serological test	1,305,189.53	1,082,094.33	与收益相关
扶持资金	1,041,389.96		与收益相关
残保金奖励	29,229.30		与收益相关
就业补贴	62,022.03	23,643.86	与收益相关
培训补贴	29,212.50	34,500.00	与收益相关
人才发展专项补贴	400,000.00		与收益相关
融资补贴	300,000.00		与收益相关
软件业务增值税税负超过 3% 的部分即征即退	2,235,326.43	5,114,292.72	与收益相关
社保补贴	18,475.60		与收益相关
稳岗补贴	413,902.16		与收益相关
专利补助	1,000.00		与收益相关
BC Manufacturing Grant	396,923.26		与收益相关
ISC Grant	645,202.30		与资产有关
疫情附加税减免	11,422.41		与收益相关
贷款利息补贴	42,345.75		与收益相关
中小企业贷款担保费补贴	34,000.00		与收益相关
润达 B2B 供应链管理平台的	75,000.00	126,799.22	与资产相关
工会经费返还	8,634.65		与收益相关
疫情房租水电费补贴	3,000.00		与收益相关

稳岗补贴和社会保险补贴		91,923.51	与收益相关
疫情期间贷款贴息		25,358.91	与收益相关
残疾人就业奖励		52,559.10	与收益相关
北京市知识产权资助金		600.00	与收益相关
金山税务-嵌入式软件退税		42,047.99	与收益相关
嘉定区国库小巨人奖励		100,000.00	与收益相关
BC Government Tax Incentive		26,792.40	与收益相关
Canada Export		185,400.90	与收益相关
小微企业达到增值税制度规定免征增值税		1,217.82	与收益相关
高新技术企业奖励		100,000.00	与收益相关
生育津贴	44,765.87		与收益相关

68、投资收益

√适用 □不适用

单位：元 币种：人民币

项目	本期发生额	上期发生额
权益法核算的长期股权投资收益	62,613,670.81	66,797,811.84
处置长期股权投资产生的投资收益		
交易性金融资产在持有期间的投资收益		
其他权益工具投资在持有期间取得的股利收入		
债权投资在持有期间取得的利息收入		
其他债权投资在持有期间取得的利息收入		
处置交易性金融资产取得的投资收益		
处置其他权益工具投资取得的投资收益		
处置债权投资取得的投资收益		
处置其他债权投资取得的投资收益		
债务重组收益		
委托贷款收益	57,088.98	134,327.06
理财产品投资收益	214,647.45	2,683,095.31
合计	62,885,407.24	69,615,234.21

其他说明：

不适用

69、净敞口套期收益

□适用 √不适用

70、公允价值变动收益

□适用 √不适用

71、信用减值损失

√适用 □不适用

单位：元 币种：人民币

项目	本期发生额	上期发生额
应收票据坏账损失	130,536.47	

应收账款坏账损失	-79,304,399.76	-44,946,646.45
应收款项融资减值损失	-1,435,549.61	-7,805,310.87
其他应收款坏账损失	-2,605,601.25	-3,093,718.52
长期应收款坏账损失	150,489.23	-40,580.13
一年内到期的非流动资产坏账损失	-319,492.83	-67,848.78
其他流动资产坏账损失	-25.23	-51.95
应收股利坏账损失	-563,323.62	-277,994.17
合计	-83,947,366.60	-56,232,150.87

其他说明：
不适用

72、资产减值损失

适用 不适用

单位：元 币种：人民币

项目	本期发生额	上期发生额
一、坏账损失		
二、存货跌价损失及合同履约成本减值损失	-669,427.20	-49,446.40
三、长期股权投资减值损失		
四、投资性房地产减值损失		
五、固定资产减值损失		
六、工程物资减值损失		
七、在建工程减值损失		
八、生产性生物资产减值损失		
九、油气资产减值损失		
十、无形资产减值损失		
十一、商誉减值损失		
十二、其他		
合计	-669,427.20	-49,446.40

其他说明：
不适用

73、资产处置收益

适用 不适用

单位：元 币种：人民币

项目	本期发生额	上期发生额	计入当期非经常性损益的金额
固定资产处置利得或损失	5,308,283.78	2,992,459.27	5,308,283.78
合计	5,308,283.78	2,992,459.27	5,308,283.78

其他说明：
适用 不适用

74、营业外收入

适用 不适用

单位：元 币种：人民币

项目	本期发生额	上期发生额	计入当期非经常性损益的金额
非流动资产处置利得合计			
其中：固定资产处置利得			
无形资产处置利得			
债务重组利得			
非货币性资产交换利得			
接受捐赠			
政府补助	8,627,362.86	8,326,169.60	8,627,362.86
违约金、罚款收入	4,768.53		4,768.53
合并成本小于取得的可辨认净资产公允价值份额的金额	1,063,717.93	623,272.21	1,063,717.93
其他	15,748.48	25,739.71	15,748.35
合计	9,711,597.80	8,975,181.52	9,711,597.67

计入当期损益的政府补助

 适用 不适用

单位：元 币种：人民币

补助项目	本期发生金额	上期发生金额	与资产相关/与收益相关
扶持资金	6,945,527.00	3,462,000.00	与收益相关
退役军人减免附加税		27,000.00	与收益相关
办公用房租房补贴	678,800.00	1,072,469.60	与收益相关
金山区山阳镇人民政府会展会议经费		5,000.00	与收益相关
洪山区商务局小进限奖励		50,000.00	与收益相关
上海园区税收返还		640,000.00	与收益相关
税收返还	109,000.00		与收益相关
高成长企业奖励	820,000.00	590,000.00	与收益相关
固定资产投资补助	11,700.00	2,479,700.00	与收益相关
六税两费减免退税	38,335.86		与收益相关
中小企业发展专项资金	24,000.00		与收益相关

其他说明：

 适用 不适用

75、营业外支出

 适用 不适用

单位：元 币种：人民币

项目	本期发生额	上期发生额	计入当期非经常性损益的金额
非流动资产处置损失合计	143,914.35	1,923,970.47	143,914.35
其中：固定资产处置损失	143,914.35	1,923,970.47	143,914.35
无形资产处置损失			
债务重组损失			
非货币性资产交换损失			
对外捐赠	1,186,488.22	3,935,300.65	1,186,488.22

罚款滞纳金支出	171,003.35	177,926.95	171,003.35
赔偿支出	32,586.00		32,586.00
盘亏损失	7,649.40	9,434.18	7,649.40
其他			
合计	1,541,641.32	6,046,632.25	1,541,641.32

其他说明：

不适用

76、所得税费用

(1) 所得税费用表

适用 不适用

单位：元 币种：人民币

项目	本期发生额	上期发生额
当期所得税费用	102,453,451.21	102,471,308.50
递延所得税费用	-38,067,201.31	-23,336,743.15
合计	64,386,249.90	79,134,565.35

(2) 会计利润与所得税费用调整过程

适用 不适用

单位：元 币种：人民币

项目	本期发生额
利润总额	339,466,714.96
按法定/适用税率计算的所得税费用	84,866,678.74
子公司适用不同税率的影响	-13,187,929.72
调整以前期间所得税的影响	125,115.12
非应税收入的影响	-15,685,752.84
不可抵扣的成本、费用和损失的影响	465,286.86
使用前期未确认递延所得税资产的可抵扣亏损的影响	-6,287,769.91
本期未确认递延所得税资产的可抵扣暂时性差异或可抵扣亏损的影响	14,101,130.14
期初期末所得税率变动影响递延所得税	-10,508.49
所得税费用	64,386,249.90

其他说明：

适用 不适用

77、其他综合收益

适用 不适用

单位：元 币种：人民币

项目	本期金额	上期金额
其他综合收益的税后净额	-1,334,891.25	-593,547.90
归属母公司所有者的其他综合收益的税后净额	-1,170,108.58	-520,682.73
(一) 不能重分类进损益的其他综合收益		0.01
1、重新计量设定受益计划变动额		
2、权益法下不能转损益的其他综合收益		

3、其他权益工具投资公允价值变动		0.01
4、企业自身信用风险公允价值变动		
(二) 将重分类进损益的其他综合收益	-1,170,108.58	-520,682.74
1、权益法下可转损益的其他综合收益		
2、其他债权投资公允价值变动		
3、金融资产重分类计入其他综合收益的金额		
4、其他债权投资信用减值准备		
5、现金流量套期储备		
6、外币财务报表折算差额	-1,170,108.58	-520,682.74
7、其他		
归属于少数股东的其他综合收益的税后净额	-164,782.67	-72,865.17

78、现金流量表项目

(1)、收到的其他与经营活动有关的现金

√适用 □不适用

单位：元 币种：人民币

项目	本期发生额	上期发生额
收回往来款、代垫款	13,926,851.84	34,075,147.66
专项补贴、补助款	13,204,694.19	9,478,732.92
利息收入	9,956,588.55	4,124,187.08
营业外收入	19,276.23	16,076.43
保证金	10,770,498.43	92,387,113.45
合计	47,877,909.24	140,081,257.54

收到的其他与经营活动有关的现金说明：

不适用

(2)、支付的其他与经营活动有关的现金

√适用 □不适用

单位：元 币种：人民币

项目	本期发生额	上期发生额
企业间往来	14,481,888.92	62,416,319.58
销售费用支出	206,806,122.31	190,518,805.20
管理费用支出	70,348,529.62	73,968,152.47
研发费用支出	5,426,099.49	6,406,425.37
财务费用支出	4,007,555.63	4,293,660.00
营业外支出	1,419,478.79	1,153,709.26
保证金	40,281,233.52	21,872,725.97
合计	342,770,908.28	360,629,797.85

支付的其他与经营活动有关的现金说明：

不适用

(3)、收到的其他与投资活动有关的现金

√适用 □不适用

单位：元 币种：人民币

项目	本期发生额	上期发生额
往来借款	1,000,000.00	500,000.00
退回合作意向金	1,030,000.00	
收购子公司净现金流	1,240,622.27	6,125,498.71
合计	3,270,622.27	6,625,498.71

收到的其他与投资活动有关的现金说明：

不适用

(4). 支付的其他与投资活动有关的现金
 适用 不适用

单位：元 币种：人民币

项目	本期发生额	上期发生额
支付委贷手续费	103,960.00	121,024.00
支付借款	100,000.00	24,514,322.99
股权合作意向金	0.01	
合计	203,960.01	24,635,346.99

支付的其他与投资活动有关的现金说明：

不适用

(5). 收到的其他与筹资活动有关的现金
 适用 不适用

单位：元 币种：人民币

项目	本期发生额	上期发生额
收回借款保证金	181,786,200.00	12,361,835.60
收到售后回租融资租赁款项	15,000,000.00	97,000,000.00
收到其他融资款项		29,000,000.00
合计	196,786,200.00	138,361,835.60

收到的其他与筹资活动有关的现金说明：

不适用

(6). 支付的其他与筹资活动有关的现金
 适用 不适用

单位：元 币种：人民币

项目	本期发生额	上期发生额
支付借款担保费、手续费	81,407,573.35	783,425.00
支付担保保证金	10,000,000.00	
支付借款保证金	253,100,000.00	183,662,000.00
归还售后回租融资租赁本金	36,534,615.24	56,834,052.73
付债券发行公证、顾问等费用资金		1,500,000.00
归还其他融资款项	489,283.96	1,390,858.96
付经营租赁（非豁免）款	30,793,583.15	38,882,661.99
收购少数股东股权	9,189,548.04	

代扣代缴红利个税	282,052.08	
合计	421,796,655.82	283,052,998.68

支付的其他与筹资活动有关的现金说明：

不适用

79、现金流量表补充资料

(1) 现金流量表补充资料

适用 不适用

单位：元 币种：人民币

补充资料	本期金额	上期金额
1. 将净利润调节为经营活动现金流量：		
净利润	275,080,465.06	316,084,867.95
加：资产减值准备	669,427.20	49,446.40
信用减值损失	83,947,366.60	56,232,150.87
固定资产折旧、油气资产折耗、生产性生物资产折旧	178,258,733.44	171,930,107.61
使用权资产摊销		
无形资产摊销	7,206,372.13	6,308,063.12
长期待摊费用摊销	12,847,299.09	11,941,359.03
处置固定资产、无形资产和其他长期资产的损失（收益以“-”号填列）	-5,308,283.78	-2,992,459.27
固定资产报废损失（收益以“-”号填列）	143,914.35	1,923,970.47
公允价值变动损失（收益以“-”号填列）		
财务费用（收益以“-”号填列）	152,590,782.86	131,668,915.05
投资损失（收益以“-”号填列）	-62,885,407.24	-69,615,234.21
递延所得税资产减少（增加以“-”号填列）	-42,791,833.51	-23,736,603.10
递延所得税负债增加（减少以“-”号填列）	4,724,632.20	399,859.95
存货的减少（增加以“-”号填列）	-57,240,459.47	-169,312,811.40
经营性应收项目的减少（增加以“-”号填列）	-1,294,721,237.78	-269,940,858.31
经营性应付项目的增加（减少以“-”号填列）	471,647,431.53	-220,289,454.80
其他		
经营活动产生的现金流量净额	-275,830,797.32	-59,348,680.64
2. 不涉及现金收支的重大投资和筹资活动：		
债务转为资本		
一年内到期的可转换公司债券		
融资租入固定资产		
3. 现金及现金等价物净变动情况：		
现金的期末余额	448,259,866.92	558,123,648.00
减：现金的期初余额	705,121,816.71	655,496,677.43
加：现金等价物的期末余额		
减：现金等价物的期初余额		
现金及现金等价物净增加额	-256,861,949.79	-97,373,029.43

(2) 本期支付的取得子公司的现金净额

适用 不适用

单位：元 币种：人民币

	金额
本期发生的企业合并于本期支付的现金或现金等价物	
减：购买日子公司持有的现金及现金等价物	
加：以前期间发生的企业合并于本期支付的现金或现金等价物	22,000,000.00
其中：合肥三立公司	22,000,000.00
取得子公司支付的现金净额	22,000,000.00

其他说明：

不适用

(3) 本期收到的处置子公司的现金净额

适用 不适用

(4) 现金和现金等价物的构成

适用 不适用

单位：元 币种：人民币

项目	期末余额	期初余额
一、现金	448,259,866.92	705,121,816.71
其中：库存现金	7,882,708.60	217,347.16
可随时用于支付的银行存款	440,377,158.32	704,904,469.55
可随时用于支付的其他货币资金		
可用于支付的存放中央银行款项		
存放同业款项		
拆放同业款项		
二、现金等价物		
其中：三个月内到期的债券投资		
三、期末现金及现金等价物余额	448,259,866.92	705,121,816.71
其中：母公司或集团内子公司使用受限制的现金和现金等价物		

其他说明：

适用 不适用

80、所有者权益变动表项目注释

说明对上年期末余额进行调整的“其他”项目名称及调整金额等事项：

适用 不适用

81、所有权或使用权受到限制的资产

适用 不适用

单位：元 币种：人民币

项目	期末账面价值	受限原因
货币资金	485,306,760.72	质押及其他
应收票据	1,946,285.42	质押
合肥三立 65%股权	180,836,837.59	质押
固定资产	92,239,685.76	售后回租
本公司应收账款	397,850,945.44	质押
合肥三立应收账款	50,270,261.51	质押

济南润达应收账款	4,065,159.10	质押
武汉优科联盛应收账款	87,900,565.47	质押
合肥润达应收账款	6,210,717.50	质押
合计	1,306,627,218.51	/

其他说明：

注：所有权或使用权受到限制资产的抵押、质押情况详见附注“承诺及或有事项/重要承诺事项”。

82、 外币货币性项目

(1). 外币货币性项目

适用 不适用

单位：元

项目	期末外币余额	折算汇率	期末折算人民币余额
货币资金	-	-	5,266,564.00
其中：美元	713,238.52	6.7114	4,786,829.02
欧元	5,137.86	7.0084	36,008.21
加拿大元	85,237.00	5.2058	443,726.77
应收账款	-	-	6,873,640.31
其中：美元	303,742.63	6.7114	2,038,538.29
欧元	2,357.89	7.0084	16,525.04
加拿大元	925,617.00	5.2058	4,818,576.98
其他应收款	-	-	6,474.00
其中：美元	964.63	6.7114	6,474.00
应付账款	-	-	11,448,402.75
其中：美元	53,778.43	6.7114	360,928.53
加拿大元	2,129,831.00	5.2058	11,087,474.22
其他应付款	-	-	586,778.19
其中：美元	370.95	6.7114	2,489.61
加拿大元	112,238.00	5.2058	584,288.58

其他说明：

不适用

(2). 境外经营实体说明，包括对于重要的境外经营实体，应披露其境外主要经营地、记账本位币及选择依据，记账本位币发生变化的还应披露原因

适用 不适用

83、 套期

适用 不适用

84、 政府补助

1. 政府补助基本情况

适用 不适用

单位：元 币种：人民币

种类	金额	列报项目	计入当期损益
----	----	------	--------

			的金额
NGEN funding for COVID antigen test and manufacturing scale up	881,143.06	递延收益	
CAN EXPO	78,448.50	递延收益	78,448.50
ISC Grant	1,564,713.17	递延收益	645,202.30
润达 B2B 供应链管理平台	75,000.00	其他收益	75,000.00
临床实验室试剂耗材与科技创新结合管理平台	35,561.66	其他收益	35,561.66
NGEN funding for COVID antigen test and manufacturing scale up	91,157.16	其他收益	91,157.16
NRC-IRAP funding for COVID serological test	1,305,189.53	其他收益	1,305,189.53
扶持资金	1,041,389.96	其他收益	1,041,389.96
残保金奖励	29,229.30	其他收益	29,229.30
就业补贴	62,022.03	其他收益	62,022.03
培训补贴	29,212.50	其他收益	29,212.50
人才发展专项补贴	400,000.00	其他收益	400,000.00
融资补贴	300,000.00	其他收益	300,000.00
软件业务增值税税负超过 3% 的部分即征即退	2,235,326.43	其他收益	2,235,326.43
社保补贴	18,475.60	其他收益	18,475.60
稳岗补贴	413,902.16	其他收益	413,902.16
专利补助	1,000.00	其他收益	1,000.00
BC Manufacturing Grant	396,923.26	其他收益	396,923.26
疫情附加税减免	11,422.41	其他收益	11,422.41
贷款利息补贴	42,345.75	其他收益	42,345.75
中小企业贷款担保费补贴	34,000.00	其他收益	34,000.00
生育津贴	44,765.87	其他收益	44,765.87
工会经费返还	8,634.65	其他收益	8,634.65
疫情房租水电费补贴	3,000.00	其他收益	3,000.00
扶持资金	6,945,527.00	营业外收入	6,945,527.00
办公用房租房补贴	678,800.00	营业外收入	678,800.00
税收返还	109,000.00	营业外收入	109,000.00
高成长企业奖励	820,000.00	营业外收入	820,000.00
固定资产投资补助	11,700.00	营业外收入	11,700.00
六税两费减免退税	38,335.86	营业外收入	38,335.86
中小企业发展专项资金	24,000.00	营业外收入	24,000.00

2. 政府补助退回情况

适用 不适用

其他说明

不适用

85、其他

适用 不适用

八、合并范围的变更

1、非同一控制下企业合并

适用 不适用

(1). 本期发生的非同一控制下企业合并

适用 不适用

单位：元 币种：人民币

被购买方名称	股权取得时点	股权取得成本	股权取得比例 (%)	股权取得方式	购买日	购买日的确定依据	购买日至期末被购买方的收入	购买日至期末被购买方的净利润
北京歆秩	2022/3/1	1.00	51.00	股权转让	2022/3/1	上海昆涑按照协议约定于 2022 年 3 月 1 日完成工商变更, 持股比例达 51%, 拥有实质控制权	3,041,732.99	862,394.47

其他说明:

不适用

(2). 合并成本及商誉
 适用 不适用

单位：元 币种：人民币

合并成本	北京歆秩
--现金	
--非现金资产的公允价值	
--发行或承担的债务的公允价值	
--发行的权益性证券的公允价值	
--或有对价的公允价值	
--购买日之前持有的股权于购买日的公允价值	
--其他	1.00
合并成本合计	1.00
减：取得的可辨认净资产公允价值份额	1,063,718.93
商誉/合并成本小于取得的可辨认净资产公允价值份额的金额	-1,063,717.93

合并成本公允价值的确定方法、或有对价及其变动的说明:

不适用

大额商誉形成的主要原因:

不适用

其他说明:

不适用

(3). 被购买方于购买日可辨认资产、负债
 适用 不适用

单位：元 币种：人民币

	北京歆秩	
	购买日公允价值	购买日账面价值
资产:	8,237,259.05	8,237,259.05
货币资金	1,240,623.27	1,240,623.27

应收款项	2,979,062.95	2,979,062.95
预付账款	2,327,601.00	2,327,601.00
其他应收款	898,397.02	898,397.02
存货	768,426.32	768,426.32
其他流动资产	1.00	1.00
无形资产	23,147.49	23,147.49
负债：	6,151,535.65	6,151,535.65
应付款项	1,254,187.49	1,254,187.49
合同负债	2,938,763.03	2,938,763.03
应收职工薪酬	596,501.37	596,501.37
应付股利	960,000.00	960,000.00
其他应付款	20,044.60	20,044.60
其他流动负债	382,039.16	382,039.16
净资产	2,085,723.40	2,085,723.40
减：少数股东权益	1,022,004.47	1,022,004.47
取得的净资产	1,063,718.93	1,063,718.93

可辨认资产、负债公允价值的确定方法：

不适用

企业合并中承担的被购买方的或有负债：

不适用

其他说明：

不适用

(4). 购买日之前持有的股权按照公允价值重新计量产生的利得或损失

是否存在通过多次交易分步实现企业合并并且在报告期内取得控制权的交易

适用 不适用

(5). 购买日或合并当期期末无法合理确定合并对价或被购买方可辨认资产、负债公允价值的相关说明

适用 不适用

(6). 其他说明

适用 不适用

2、 同一控制下企业合并

适用 不适用

3、 反向购买

适用 不适用

4、 处置子公司

是否存在单次处置对子公司投资即丧失控制权的情形

适用 不适用

其他说明：

适用 不适用

5、 其他原因的合并范围变动

说明其他原因导致的合并范围变动（如，新设子公司、清算子公司等）及其相关情况：

适用 不适用

6、 其他

适用 不适用

九、在其他主体中的权益

1、在子公司中的权益

(1). 企业集团的构成

√适用 □不适用

子公司名称	级次	主要经营地	注册地	业务性质	持股比例(%)		取得方式
					直接	间接	
上海润达实业发展有限公司	2	上海	上海	商业	36		同一控制下企业合并
上海惠中医疗科技有限公司	2	上海	上海	生产研发	100		同一控制下企业合并
上海益骋精密机械有限公司	3	上海	上海	机械零件制造		100	设立
上海惠中生物科技有限公司	2	上海	上海	生产研发	100		非同一控制下企业合并
上海秸瑞信息科技有限公司	2	上海	上海	软件开发及服务	70		设立
润达医疗国际有限公司	2	香港	香港	投资、商业	100		设立
北京惠中医疗器械有限公司	2	北京	北京	生产研发	64.87		非同一控制下企业合并
北京东南悦达医疗器械有限公司	2	北京	北京	商业	60		非同一控制下企业合并
杭州惠中诊断技术有限公司	2	杭州	杭州	商业	100		同一控制下企业合并
润澜(上海)生物技术有限公司	2	上海	上海	商业	100		非同一控制下企业合并
上海润灏医疗科技有限公司	2	上海	上海	技术开发及服务	100		设立
上海康夏医疗科技有限公司	2	上海	上海	商业	70		购买股权
上海润达榕嘉生物科技有限公司	2	上海	上海	商业	51		非同一控制下企业合并
上海润医科学仪器有限公司	3	上海	上海	商业		100	设立
逸仙检验(广东)有限公司	3	佛山	佛山	商业		85	新设
上海昆涑生物科技有限公司	2	上海	上海	商业	60		非同一控制下企业合并
杭州平博生物技术有限公司	3	杭州	杭州	商业		51	购买股权
北京歆秩生物科技有限公司	3	北京	北京	商业		51	购买股权
哈尔滨润达康泰生物科技有限公司	2	哈尔滨	哈尔滨	商业	100		非同一控制下企业合并
黑龙江龙卫精准医学检验中心有限公司	3	哈尔滨	哈尔滨	检验服务		70	设立
长春金泽瑞医学科技有限公司	2	长春	长春	商业	60		非同一控制下企业合并
黑龙江鑫圣瑞医学科技有限公司	3	哈尔滨	哈尔滨	商业		60	设立
长春瑞和医学科技有限公司	3	长春	长春	商业		51	设立

黑龙江润达泰信生物科技有限公司	2	佳木斯	佳木斯	商业	51		设立
苏州润达汇昌生物科技有限公司	2	苏州	苏州	商业	51		设立
南京润达强瀚医疗科技有限公司	2	南京	南京	商业	100		设立
青岛益信医学科技有限公司	2	青岛	青岛	商业	100		非同一控制下企业合并
济南润达生物科技有限公司	2	济南	济南	商业	70		设立
山东鑫海润邦医疗用品配送有限公司	2	青岛	青岛	商业	100		非同一控制下企业合并
青岛润达医疗科技有限公司	3	青岛	青岛	商业		100	设立
杭州怡丹生物技术有限公司	2	杭州	杭州	商业	57		非同一控制下企业合并
浙江橙原生物技术有限公司	3	杭州	杭州	商业		100	设立
杭州润达医疗管理有限公司	2	杭州	杭州	商业	100		设立
润达（浙江）医学检验有限公司	3	杭州	杭州	检验服务		100	新设
合肥三立医疗科技有限公司	3	合肥	合肥	商业		65	非同一控制下企业合并
浙江润惠诊断技术股份有限公司	2	杭州	杭州	商业	99.9	0.1	设立
合肥润达万通医疗科技有限公司	2	合肥	合肥	商业	40.01		非同一控制下企业合并
合肥润达医学实验室管理有限公司	3	合肥	合肥	检验服务		100	新设
上海中科润达精准医学检验有限公司	2	上海	上海	检验服务	48.43		设立
上海中科润达医学检验实验室有限公司	3	上海	上海	检验服务		100	设立
上海瑞美电脑科技有限公司	2	上海	上海	软件开发及服务	60		非同一控制下企业合并
上海瑞美信息技术有限公司	3	上海	上海	软件开发及服务		100	非同一控制下企业合并
上海瑞美软件技术有限公司	3	上海	上海	软件开发及服务		100	非同一控制下企业合并
上海瑞美网络科技有限公司	3	上海	上海	软件开发及服务		100	新设
云南润达康泰医疗科技有限公司	2	昆明	昆明	商业	81.63		非同一控制下企业合并
武汉润达尚检医疗科技有限公司	2	武汉	武汉	商业	76		非同一控制下企业合并
武汉优科联盛科贸有限公司	2	武汉	武汉	商业	51		非同一控制下企业合并
国润优科医疗恩施有限公司	3	恩施	恩施	商业		100	设立
广东省润达医学诊断技术有限公司	2	广州	广州	商业	100		设立
1077801B. C. LTD.	2	加拿大	加拿大	商业	87.7		非同一控制下企业合并
ResponseBiomedicalCorp.	3	加拿大	加拿大	生产研发		100	非同一控制下企业合并
重庆润达康泰医疗器械有限公司	2	重庆	重庆	商业	61		非同一控制下企业合并
海南润达医疗科技有限公司	2	澄迈	澄迈	商业	100		购买股权

长春艾威达科技有限公司	2	长春	长春	商业	60	新设
苏州惠中生物科技有限公司	2	苏州	苏州	生产研发	51	购买股权

在子公司的持股比例不同于表决权比例的说明：

不适用

持有半数或以下表决权但仍控制被投资单位、以及持有半数以上表决权但不控制被投资单位的依据：

不适用

对于纳入合并范围的重要的结构化主体，控制的依据：

不适用

确定公司是代理人还是委托人的依据：

不适用

其他说明：

不适用

(2). 重要的非全资子公司

 适用 不适用

单位：元 币种：人民币

子公司名称	少数股东持股比例 (%)	本期归属于少数股东的损益	本期向少数股东宣告分派的股利	期末少数股东权益余额
杭州怡丹生物技术有限公司 (合并)	43	6,974,087.79		101,450,029.63
北京东南悦达医疗器械有限公司	40	15,150,331.98	20,000,000.00	178,766,982.73
武汉润达尚检医疗科技有限公司	24	5,408,129.78		51,378,995.64
长春金泽瑞医学科技有限公司 (单体)	40	21,175,460.95		251,464,950.72
武汉优科联盛科贸有限公司 (合并)	49	11,259,829.01		119,548,099.17

子公司少数股东的持股比例不同于表决权比例的说明：

 适用 不适用

其他说明：

 适用 不适用

(3). 重要非全资子公司的主要财务信息

√适用 □不适用

单位：元 币种：人民币

子公司名称	期末余额						期初余额					
	流动资产	非流动资产	资产合计	流动负债	非流动负债	负债合计	流动资产	非流动资产	资产合计	流动负债	非流动负债	负债合计
杭州怡丹生物技术有限公司（合并）	427,012,037.68	29,188,840.25	456,200,877.93	121,491,057.13	98,779,519.34	220,270,576.47	453,479,604.08	30,593,211.04	484,072,815.12	165,578,429.35	98,782,893.13	264,361,322.48
北京东南悦达医疗器械有限公司	499,580,233.85	38,095,429.48	537,675,663.33	88,091,253.50	2,666,953.00	90,758,206.50	493,433,362.16	29,574,044.38	523,007,406.54	59,269,349.69	4,696,429.98	63,965,779.67
武汉润达尚检医疗科技有限公司	300,459,117.11	11,995,815.41	312,454,932.52	97,963,409.61	412,374.41	98,375,784.02	282,027,211.35	11,888,678.51	293,915,889.86	101,854,494.52	516,120.93	102,370,615.45
长春金泽瑞医学科技有限公司（单体）	796,295,128.40	51,894,802.00	848,189,930.40	214,848,488.31	4,679,065.28	219,527,553.59	605,120,530.03	57,286,590.42	662,407,120.45	81,326,873.43	5,356,522.58	86,683,396.01
武汉优科联盛科贸有限公司（合并）	361,985,827.22	31,844,157.17	393,829,984.39	147,949,217.85	1,905,053.94	149,854,271.79	339,303,859.88	33,405,659.22	372,709,519.10	149,021,195.67	2,691,853.71	151,713,049.38

子公司名称	本期发生额				上期发生额			
	营业收入	净利润	综合收益总额	经营活动现金流量	营业收入	净利润	综合收益总额	经营活动现金流量
杭州怡丹生物技术有限公司（合并）	249,580,841.01	16,218,808.82	16,218,808.82	13,683,993.47	274,160,839.97	17,671,759.92	17,671,759.92	-20,234,046.53
北京东南悦达医疗器械有限公司	365,677,331.54	37,875,829.96	37,875,829.96	43,607,376.92	370,733,721.54	38,970,574.73	38,970,574.73	11,852,665.65
武汉润达尚检医疗科技有限公司	143,079,690.97	22,533,874.09	22,533,874.09	6,196,224.74	180,574,865.52	36,643,983.87	36,643,983.87	-577,205.32
长春金泽瑞医学科技有限公司	350,958,994.21	52,938,652.37	52,938,652.37	-12,802,407.34	359,249,159.11	69,402,210.76	69,402,210.76	73,171,797.75

(单体)								
武汉优科联盛科贸有限公司(合并)	206,402,785.39	22,979,242.88	22,979,242.88	-13,159,773.19	195,561,221.74	26,722,682.72	26,722,682.72	-46,867,022.13

其他说明：
不适用

(4). 使用企业集团资产和清偿企业集团债务的重大限制:

适用 不适用

(5). 向纳入合并财务报表范围的结构化主体提供的财务支持或其他支持:

适用 不适用

其他说明:

适用 不适用

2、在子公司的所有者权益份额发生变化且仍控制子公司的交易

适用 不适用

3、在合营企业或联营企业中的权益

适用 不适用

(1). 重要的合营企业或联营企业

适用 不适用

单位: 元 币种: 人民币

合营企业或联营企业名称	主要经营地	注册地	业务性质	持股比例(%)		对合营企业或联营企业投资的会计处理方法
				直接	间接	
国药控股润达医疗器械发展(上海)有限公司	上海	上海	商业	49		权益法
云南赛力斯生物科技有限公司	昆明	昆明	商业	35		权益法

在合营企业或联营企业的持股比例不同于表决权比例的说明:

不适用

持有 20%以下表决权但具有重大影响, 或者持有 20%或以上表决权但不具有重大影响的依据:

不适用

(2). 重要合营企业的主要财务信息

适用 不适用

(3). 重要联营企业的主要财务信息

适用 不适用

单位: 元 币种: 人民币

	期末余额/ 本期发生额		期初余额/ 上期发生额	
	国药控股润达医疗器械发展(上海)有限公司	云南赛力斯生物科技有限公司	国药控股润达医疗器械发展(上海)有限公司	云南赛力斯生物科技有限公司
流动资产	2,177,515,650.45	242,215,860.58	1,792,722,187.26	247,354,715.33
非流动资产	592,327,773.93	11,984,811.64	574,341,561.05	13,725,738.05
资产合计	2,769,843,424.38	254,200,672.22	2,367,063,748.31	261,080,453.38

流动负债	1,849,511,365.51	10,172,441.80	1,539,901,172.72	39,456,293.60
非流动负债	50,252,270.80	4,418,236.37	48,201,162.32	3,750,006.10
负债合计	1,899,763,636.31	14,590,678.17	1,588,102,335.04	43,206,299.70
少数股东权益	208,363,246.46		195,527,116.39	
归属于母公司股东权益	661,716,541.61	239,609,994.05	583,434,296.88	217,874,153.68
按持股比例计算的净资产份额	324,241,105.39	83,863,497.91	285,882,805.48	76,255,953.79
调整事项	-1,931,106.17	2,756,545.51	-2,837,859.36	2,755,557.03
—商誉		2,756,545.51		2,756,545.51
—内部交易未实现利润	-1,931,106.17		-4,628,017.52	-988.48
—其他			1,790,158.16	
对联营企业权益投资的账面价值	322,309,999.22	86,620,043.42	283,044,946.12	79,011,510.82
存在公开报价的联营企业权益投资的公允价值				
营业收入	1,847,823,305.67	109,969,636.01	1,585,047,954.95	70,971,890.32
净利润	78,282,244.73	21,735,840.37	77,653,681.58	13,430,050.12
终止经营的净利润				
其他综合收益				
综合收益总额	78,282,244.73	21,735,840.37	77,653,681.58	13,430,050.12
本年度收到的来自联营企业的股利			11,852,713.39	

注：国药控股润达 2022 年 1 月发生同一控制下合并，资产负债表期初余额变动，按持股比例计算的净资产份额减少 1,790,158.16 元，影响资本公积变动。

其他说明

不适用

(4). 不重要的合营企业和联营企业的汇总财务信息

√适用 □不适用

单位：元 币种：人民币

	期末余额/ 本期发生额	期初余额/ 上期发生额
联营企业：		
投资账面价值合计	741,445,712.41	746,457,785.46
下列各项按持股比例计算的合计数		
—净利润	13,949,926.95	20,685,758.75
—其他综合收益		
—综合收益总额	13,949,926.95	20,685,758.75

其他说明

不适用

(5). 合营企业或联营企业向本公司转移资金的能力存在重大限制的说明

适用 不适用

(6). 合营企业或联营企业发生的超额亏损

适用 不适用

(7). 与合营企业投资相关的未确认承诺

适用 不适用

(8). 与合营企业或联营企业投资相关的或有负债

适用 不适用

4、重要的共同经营

适用 不适用

5、在未纳入合并财务报表范围的结构化主体中的权益

未纳入合并财务报表范围的结构化主体的相关说明：

适用 不适用

单位：元币种：人民币

结构化主体名称	合伙期限	认缴出资总额	公司出资金额	最大损失敞口	长期股权投资账面价值
上海润达盛瑚投资管理中心（有限合伙）	自 2015 年 11 月 24 日至 2022 年 11 月 23 日止	68,600,000.00			22,924,712.55
上海润祺投资管理中心（有限合伙）	自 2016 年 04 月 08 日至 2023 年 04 月 07 日止	40,000,000.00	3,810,000.00	3,810,000.00	9,343,013.89
上海润瑚投资管理中心（有限合伙）	自 2016 年 12 月 14 日至 2023 年 12 月 31 日止	155,000,000.00	27,000,000.00	27,000,000.00	24,137,545.47
上海润帛投资管理中心（有限合伙）	自 2017 年 2 月 10 日至 2027 年 8 月 31 日止	339,050,000.00	50,000,000.00	50,000,000.00	39,001,226.27
芜湖润杰投资管理中心（有限合伙）	自 2017 年 9 月 25 日至 2027 年 9 月 24 日止	94,000,000.00	50,000,000.00	50,000,000.00	65,846,186.97

上述结构化主体均为有限合伙企业，公司在上述有限合伙企业中均为劣后级有限合伙人，与其他多方成为共同劣后级，子公司杭州润达在润瑚中为优先级有限合伙人。2020 年度润达盛湖、润祺、润帛、润杰优先级合伙人退出，公司与其他多方在前述四家合伙企业中为共同有限合伙人。因公司在上述五家基金投资决策委员会中享有一席位，因此，对该 5 家基金具有重大影响，在公司报表项目“长期股权投资”列示，采用权益法计量，详见本附注“合并财务报表项目注释/长期股权投资”相关内容。上述五家基金对所投资公司采用公允价值计量。根据合伙协议约定，最大风险敞口以认缴的出资额为限。最大风险敞口与财务报表中确认的长期股权投资账面价值差异的原因是公司对基金采用权益法会计计量所致。

6、其他

适用 不适用

十、与金融工具相关的风险

适用 不适用

本公司的主要金融工具包括货币资金、应收票据、应收账款、应收款项融资、其他应收款、一年内到期的非流动资产、其他流动资产、股权投资、其他权益工具投资、借款、应付票据、应付账款、其他应付款、一年内到期的非流动负债、应付债券、长期应付款等，各项金融工具的详细情况说明见本附注“合并财务报表项目注释”相关项目。与这些金融工具有关的风险，以及本公司为降低这些风险所采取的风险管理政策如下所述。本公司管理层对这些风险敞口进行管理和监控以确保将上述风险控制在限定的范围之内。

（一）风险管理目标和政策

本公司从事风险管理的目标是在风险和收益之间取得适当的平衡，将风险对本公司经营业绩的负面影响降低到最低水平，使股东及其其他权益投资者的利益最大化。基于该风险管理目标，本公司风险管理的基本策略是确定和分析本公司所面临的各种风险，建立适当的风险承受底线和进行风险管理，并及时可靠地对各种风险进行监督，将风险控制在限定的范围之内。

1、市场风险

（1）外汇风险

外汇风险指因汇率变动产生损失的风险。本公司承受外汇风险主要与美元、欧元和加拿大元有关，除本公司的几个下属子公司以美元、欧元和加拿大元进行采购和销售外，本公司的其他主要业务活动以人民币计价结算。于 2022 年 6 月 30 日，除下表所述资产或负债为美元、欧元和加拿大元余额外，本公司的资产及负债均为人民币余额。该等外币余额的资产和负债产生的外汇风险可能对本公司的经营业绩产生影响。

项目	期末余额				上年年末余额			
	美元	欧元	加拿大元	合计	美元	欧元	加拿大元	合计
货币资金	4,786,829.02	36,008.21	443,726.77	5,266,564.00	10,204,550.86	8,878.60	8,798,542.21	19,011,971.67
应收账款	2,038,538.29	16,525.04	4,818,576.98	6,873,640.31	1,824,475.29		6,546,572.31	8,371,047.60
其他应收款	6,474.00			6,474.00				
合计	6,831,841.31	52,533.25	5,262,303.75	12,146,678.31	12,029,026.15	8,878.60	15,345,114.52	27,383,019.27
应付账款	360,928.53		11,087,474.22	11,448,402.75			7,590,752.07	7,590,752.07
其他应付款	2,489.61		584,288.58	586,778.19	2,422.77		604,941.03	607,363.80
合计	363,418.14		11,671,762.80	12,035,180.94	2,422.77		8,195,693.10	8,198,115.87

于 2022 年 6 月 30 日，在所有其他变量保持不变的情况下，如果人民币对美元、欧元与加拿大元升值或贬值 5%，则公司将增加或减少净利润 0.42 万元（2021 年 12 月 31 日：71.94 万元）。管理层认为 5%合理反映了下一年度人民币对美元可能发生变动的合理范围。

（2）利率风险

利率风险，是指金融工具的公允价值或未来现金流量因市场利率变动而发生波动的风险。本公司面临的利率风险主要来源于银行短期借款、长期借款、公司债券和金融负债。公司根据资金金额、时间的需求，综合分析各银行借款的利率、时间等因素后，进行借款。报告期内，公司的浮动利率借款占外部借款的 13.65%。

于 2022 年 6 月 30 日，在其他变量保持不变的情况下，如果以浮动利率计算的借款利率上升或下降 100 个基点，则本公司的净利润将减少或增加 21.74 万元（2021 年 12 月 31 日：11.87 万元）。管理层认为 100 个基点合理反映了下一年度利率可能发生变动的合理范围。

（3）其他价格风险

本公司报告期内无持有其他上市公司的权益投资，因此，不存在该类投资活动所面临的市场价格风险。

2、信用风险

信用风险是指金融工具的一方不履行义务，造成另一方发生财务损失的风险。本公司主要面临赊销导致的客户信用风险。在签订新合同之前，本公司会对新客户的信用风险进行评估，包括外部信用评级和在某些情况下的银行资信证明（当此信息可获取时）。公司对每一客户均设置了赊销限额，该限额为无需获得额外批准的最大额度。

公司通过对已有客户信用评级的季度监控以及应收账款账龄分析的月度审核来确保公司的整体信用风险在可控的范围内。在监控客户的信用风险时，按照客户的信用特征对其分组。被评为“高风险”级别的客户会放在受限制客户名单里，并且只有在额外批准的前提下，公司才可在未来期间内对其赊销，否则必须要求其提前支付相应款项。

3、流动风险

流动性风险，是指企业在履行以交付现金或其他金融资产的方式结算的义务时发生资金短缺的风险。本公司的政策是确保拥有充足的现金以偿还到期债务。流动性风险由本公司的财务部门、管理层共同控制。财务部门通过监控现金余额、可随时变现的有价证券以及对未来 12 个月现金流量的滚动预测，及时向管理层汇报，确保公司在所有合理预测的情况下拥有充足的资金偿还债务。本公司各项金融负债以未折现的合同现金流量按到期日列示如下（单位：万元）：

项目	期末余额				
	1 年内	1-2 年	2-5 年	5 年以上	合计
短期借款	493,559.66				493,559.66
应付票据	8,420.00				8,420.00
应付账款	162,294.44				162,294.44
其他应付款	20,569.87				20,569.87
一年内到期的非流动负债	36,382.93				36,382.93
长期借款		21,041.89	10,759.91	4,194.15	35,995.95
长期应付款		3,717.66	336.57	522.58	4,576.81
应付债券		30,942.36	57,078.06		88,020.42
租赁负债		4,673.03	5,198.41	2,127.76	11,999.20
合计	721,226.89	60,374.95	73,372.95	6,844.49	861,819.28

项目	上年年末余额				
	1 年内	1-2 年	2-5 年	5 年以上	合计
短期借款	426,486.49				426,486.49
应付票据	5,008.52				5,008.52
应付账款	111,339.17				111,339.17
其他应付款	22,246.57	0.70			22,247.27
一年内到期的非流动负债	20,580.59				20,580.59
长期借款		32,651.51	10,994.44	4,776.39	48,422.34
长期应付款		3,553.06	2,130.00	543.09	6,226.15
应付债券		31,787.10	57,460.65		89,247.75
租赁负债		5,125.82	6,070.83	2,486.81	13,683.46
合计	585,661.34	73,118.19	76,655.92	7,806.29	743,241.74

十一、公允价值的披露

1、以公允价值计量的资产和负债的期末公允价值

√适用 □不适用

单位：元 币种：人民币

项目	期末公允价值			
	第一层次公允价值计量	第二层次公允价值计量	第三层次公允价值计量	合计
一、持续的公允价值计量				
(一) 交易性金融资产		178,000,056.66		178,000,056.66
1. 以公允价值计量且变动计入当期损益的金融资产		178,000,056.66		178,000,056.66
(1) 债务工具投资				
(2) 权益工具投资				
(3) 衍生金融资产		178,000,056.66		178,000,056.66
2. 指定以公允价值计量且其变动计入当期损益的金融资产				
(1) 债务工具投资				
(2) 权益工具投资				
(二) 其他债权投资				
(三) 其他权益工具投资			21,712,097.49	21,712,097.49
(四) 投资性房地产				
1. 出租用的土地使用权				
2. 出租的建筑物				
3. 持有并准备增值后转让的土地使用权				
(五) 生物资产				
1. 消耗性生物资产				
2. 生产性生物资产				
(六) 应收款项融资		441,276,668.55		441,276,668.55
1. 应收票据		5,074,246.51		5,074,246.51
2. 应收账款		436,202,422.04		436,202,422.04
持续以公允价值计量的资产总额		619,276,725.21	21,712,097.49	640,988,822.70
(六) 交易性金融负债				
1. 以公允价值计量且变动计入当期损益的金融负债				
其中：发行的交易性债券				
衍生金融负债				
其他				
2. 指定为以公允价值计量且变动计入当期损益的金融负债				
持续以公允价值计量的负债总额				
二、非持续的公允价值计量				
(一) 持有待售资产				
非持续以公允价值计量的资产总额				

非持续以公允价值计量的 负债总额				
---------------------	--	--	--	--

2、持续和非持续第一层次公允价值计量项目市价的确定依据

适用 不适用

3、持续和非持续第二层次公允价值计量项目，采用的估值技术和重要参数的定性及定量信息

适用 不适用

交易性金融资产（银行理财产品）均为公司本期末购买的银行结构性存款，其公允价值和购买价格相等。

应收款项融资的公允价值是以折现现金流量方法计算，未来现金流量按照预期回报估算，以反映交易对手的信用风险的折现率折现。

4、持续和非持续第三层次公允价值计量项目，采用的估值技术和重要参数的定性及定量信息

适用 不适用

对于其他权益工具投资中的非上市股权投资，本公司采用估值技术来确定其公允价值，估值技术包括现金流折现法和市场比较法等。其公允价值的计量采用了重要的不可观察参数，比如流动性折扣、波动率、风险调整折扣和市场乘数等。非上市股权投资的公允价值对这些不可观察输入值的合理变动无重大敏感性。

5、持续的第三层次公允价值计量项目，期初与期末账面价值间的调节信息及不可观察参数敏感性分析

适用 不适用

单位：元币种：人民币

项目	年初余额	转入第三层次	转出第三层次	当期利得或损失总额		购买、发行、出售和结算				期末余额	对于在报告期末持有的资产，计入损益的当期未实现利得或变动
				计入损益	计入其他综合收益	购买	转入	出售	结算		
其他权益工具投资	21,712,097.49									21,712,097.49	
合计	21,712,097.49									21,712,097.49	

6、持续的公允价值计量项目，本期内发生各层级之间转换的，转换的原因及确定转换时点的政策

适用 不适用

7、本期内发生的估值技术变更及变更原因

适用 不适用

8、不以公允价值计量的金融资产和金融负债的公允价值情况

适用 不适用

公司已经评估货币资金、应收票据、应收账款、其他应收款（不含应收股利）、委托贷款、一年内到期的长期应收款、长期应收款、短期借款、应付票据、应付账款、其他应付款（不含应付股利）、一年内到期的非流动负债、其他流动负债、长期借款、长期应付款等按摊余成本计量的金

融资产及金融负债的公允价值，公司管理层认为，财务报表中按摊余成本计量的金融资产及金融负债的账面价值接近于相应资产及负债的公允价值。

9、其他

适用 不适用

十二、关联方及关联交易

1、本企业的母公司情况

适用 不适用

单位：万元 币种：人民币

母公司名称	注册地	业务性质	注册资本	母公司对本企业的持股比例(%)	母公司对本企业的表决权比例(%)
杭州市拱墅区国有投资控股集团有限公司	浙江省杭州市拱墅区绍兴路 398 号国投大厦 1508 室	投资管理	300,000	20.02	27.25

本企业的母公司情况的说明

注：本公司的控股股东杭州市拱墅区国有投资控股集团有限公司（原名：杭州市下城区国有投资控股集团有限公司）于 2019 年通过协议转让的方式取得公司 116,000,000 股公司股份（占公司总股本的 20.02%）。同时协议约定冯荣和卫明将本次交易完成后持有公司剩余股份的表决权委托给下城国投行使。报告期内，股东陈政签署《表决权委托函》，将其持有的 358.0065 股股份的表决权委托给拱墅国投。截至本报告披露日，拱墅国投在公司股东大会的表决权比例为 27.25%。

本企业最终控制方是杭州市拱墅区人民政府

其他说明：

不适用

2、本企业的子公司情况

本企业子公司的情况详见附注

适用 不适用

本企业子公司的情况详见附注“在其他主体中的权益”

3、本企业合营和联营企业情况

本企业重要的合营或联营企业详见附注

适用 不适用

本企业重要的合营或联营企业详见附注“在合营企业或联营企业中的权益”

本期与本公司发生关联方交易，或前期与本公司发生关联方交易形成余额的其他合营或联营企业情况如下

适用 不适用

合营或联营企业名称	与本企业关系
福建省福瑞医疗科技有限公司	联营企业
贵州润达康益医疗科技有限公司	联营企业
河南润百达医疗器械有限公司	联营企业
湖南润达云雅生物科技有限公司	联营企业
四川润达宏旺医疗科技有限公司	联营企业

四川润达瑞泰生物科技有限公司	联营企业
云南赛力斯生物科技有限公司	联营企业
合肥市天元医疗器械有限公司	联营企业
苏州润赢医疗设备有限公司	联营企业
河北润达康泰医疗科技有限公司	联营企业
上海通用润达医疗技术有限公司	联营企业
杭州润达泓泰医疗科技有限公司	联营企业
杭州润欣生物科技有限公司	联营企业
润达融迈（杭州）医疗科技有限公司	联营企业
广西柳润医疗科技有限公司	联营企业
黑龙江润达泰诚医疗供应链有限公司	联营企业
上海润林医疗科技有限公司	联营企业
上海润达盛瑚投资管理中心（有限合伙）	联营企业
上海润祺投资管理中心（有限合伙）	联营企业
上海润祺投资管理中心（有限合伙）	联营企业
上海润瑚投资管理中心（有限合伙）	联营企业
国药控股润达医疗器械发展（上海）有限公司	联营企业

其他说明

 适用 不适用

4、其他关联方情况

 适用 不适用

其他关联方名称	其他关联方与本企业关系
杭州拱墅国投创新发展有限公司	母公司的全资子公司
杭州原动力资产管理有限公司	母公司的全资子公司
上海祥闰医疗科技有限公司	其他
武汉海吉力生物科技有限公司	其他
南京中宸医疗科技有限公司	其他
杭州惠灏信息科技有限公司	其他
哈尔滨润达弘泰医疗科技有限公司	其他
微岩医学科技（北京）有限公司	其他
浙江省医疗健康集团健康管理有限公司	其他
黄六斤	其他
王萍	其他
马俊生	其他
武汉瑞博和科贸有限公司	其他
武汉阿波特科贸有限公司	其他
杨雨竹	其他
胡潇	其他
曾青	其他
李华宾	其他
上海安百达投资管理顾问有限公司	其他
镇江汉和医疗设备有限公司	其他
江苏亿尔医疗设备有限公司	其他
许啸龙	其他
钱学庆	其他
胡雄敏	其他

唐金虎	其他
润理供应链管理（上海）有限公司	其他
株洲润达云雅生物科技有限公司	其他
滨州润达康泰医疗科技有限公司	其他
国药控股国润医疗供应链服务（安徽）有限公司	其他
国润医疗供应链服务（上海）有限公司	其他
悦昇达（济南）投资合伙企业（有限合伙）	其他
国云贺	其他
黑龙江正信医疗科技有限公司	其他
张严学	其他
浙江青谷生物工程有限公司	其他
杭州华量检测技术有限公司	其他
彭华兵	其他
李立	其他
唐剑峰	其他
上海高进源医疗设备有限公司	其他

其他说明

不适用

5、关联交易情况

(1). 购销商品、提供和接受劳务的关联交易

采购商品/接受劳务情况表

适用 不适用

单位：元 币种：人民币

关联方	关联交易内容	本期发生额	上期发生额
福建省福瑞医疗科技有限公司	采购商品	775,050.54	
贵州润达康益医疗科技有限公司	采购商品	3,301,916.75	5,964,853.81
国润医疗供应链服务（上海）有限公司	采购商品	43,606,423.18	64,521,487.78
河南润百达医疗器械有限公司	采购商品	220,263.04	
湖南润达云雅生物科技有限公司	采购商品	39,213.26	
上海祥闰医疗科技有限公司	采购商品	89,477.04	87,729.13
四川润达宏旺医疗科技有限公司	采购商品	8,597,484.81	8,065,431.27
四川润达瑞泰生物科技有限公司	采购商品	6,231,819.58	5,800,619.49
武汉海吉力生物科技有限公司	采购商品	27,217,404.33	63,840.22
云南赛力斯生物科技有限公司	采购商品	5,815,061.35	3,806,732.51
上海安百达投资管理顾问有限公司	采购商品	10,266.91	1,169,106.20
合肥市天元医疗器械有限公司	采购商品	9,847,872.20	3,346,550.23
国药控股国润医疗供应链服务（安徽）有限公司	采购商品	16,690,069.13	7,750,654.60
苏州润赢医疗设备有限公司	采购商品	25,765,638.50	20,320,161.98
河北润达康泰医疗科技有限公司	采购商品	7,533,153.28	1,154,121.16
上海通用润达医疗技术有限公司	采购商品	1,200.00	1,698,929.70
杭州润达泓泰医疗科技有限公司	采购商品	65,007,844.43	6,202,227.00
浙江青谷生物工程有限公司	采购商品	264,577.17	371,680.40
杭州润欣生物科技有限公司	采购商品	6,825,072.71	
南京中宸医疗科技有限公司	采购商品	2,448,282.63	
润理供应链管理（上海）有限公司	采购商品	432,005.28	587,034.10

杭州惠灏信息科技有限公司	采购商品	3,654,025.74	
润达融迈（杭州）医疗科技有限公司	采购商品	71,541.24	
江苏亿尔医疗设备有限公司	采购商品		247,787.61
上海润林医疗科技有限公司	采购商品		4,090,354.12
上海祥闰医疗科技有限公司	接受劳务	723,363.07	970,155.59
云南赛力斯生物科技有限公司	接受劳务	28,761.06	57,522.12
南京中宸医疗科技有限公司	接受劳务	2,180.62	
合计		235,199,967.85	136,276,979.02

出售商品/提供劳务情况表

√适用 □不适用

单位：元 币种：人民币

关联方	关联交易内容	本期发生额	上期发生额
福建省福瑞医疗科技有限公司	销售商品	2,368,217.39	4,207,743.67
广西柳润医疗科技有限公司	销售商品	178,659.80	191,384.49
贵州润达康益医疗科技有限公司	销售商品	1,078,223.68	956,842.59
国润医疗供应链服务（上海）有限公司	销售商品	236,285,473.96	277,308,490.16
哈尔滨润达弘泰医疗科技有限公司	销售商品	1,071,047.28	1,057,164.67
河南润百达医疗器械有限公司	销售商品	24,929,158.76	44,564,610.37
黑龙江润达泰诚医疗供应链有限公司	销售商品	978,413.72	1,311,206.99
湖南润达云雅生物科技有限公司	销售商品	912,309.69	1,172,153.06
上海祥闰医疗科技有限公司	销售商品	831,074.60	2,086,196.50
四川润达瑞泰生物科技有限公司	销售商品	1,049,147.95	774,337.09
武汉瑞博和科贸有限公司	销售商品	25,147,301.09	23,317,754.07
云南赛力斯生物科技有限公司	销售商品	1,433,996.96	1,578,938.40
江苏亿尔医疗设备有限公司	销售商品	582,832.31	1,497,019.87
合肥市天元医疗器械有限公司	销售商品	4,715,234.13	1,283,579.79
国药控股国润医疗供应链服务（安徽）有限公司	销售商品	4,378,609.00	11,161,981.28
苏州润赢医疗设备有限公司	销售商品	7,779,580.57	9,245,266.61
河北润达康泰医疗科技有限公司	销售商品	13,218,140.66	19,574,407.61
上海通用润达医疗技术有限公司	销售商品	2,086,702.86	5,696,968.31
润达融迈（杭州）医疗科技有限公司	销售商品	7,696,669.66	926,962.97
杭州润达泓泰医疗科技有限公司	销售商品	70,377,069.99	10,916,064.44
浙江青谷生物工程有限公司	销售商品	11,630.09	14,803.53
杭州润欣生物科技有限公司	销售商品	9,567,634.06	
滨州润达康泰医疗科技有限公司	销售商品	214,394.45	
南京中宸医疗科技有限公司	销售商品	825,283.01	
上海润林医疗科技有限公司	销售商品	209,708.72	30,113.28
上海安百达投资管理顾问有限公司	销售商品	247,787.61	
镇江江和医疗设备有限公司	销售商品		18,436.58
上海高进源医疗设备有限公司	销售商品		121,024.17
株洲润达云雅生物科技有限公司	销售商品		32,949.55
国润医疗供应链服务（上海）有限公司	提供劳务	283,582.56	413,020.58
哈尔滨润达弘泰医疗科技有限公司	提供劳务	2,377.35	5,367.93
黑龙江润达泰诚医疗供应链有限公司	提供劳务	154,867.25	154,867.25
上海祥闰医疗科技有限公司	提供劳务	26,396.22	128,892.09
四川润达瑞泰生物科技有限公司	提供劳务	65,408.81	106,420.11
上海安百达投资管理顾问有限公司	提供劳务	13,233.94	14,393.94

江苏亿尔医疗设备有限公司	提供劳务	22,116.84	680,676.99
苏州润赢医疗设备有限公司	提供劳务	148,726.09	290,310.65
杭州润欣生物科技有限公司	提供劳务	53,747.94	35,377.36
微岩医学科技(北京)有限公司	提供劳务	129,262.86	
南京中宸医疗科技有限公司	提供劳务	139,544.12	
广西柳润医疗科技有限公司	提供劳务	3,301.89	
国药控股国润医疗供应链服务(安徽)有限公司	提供劳务	1,486.73	1,179.25
河北润达康泰医疗科技有限公司	提供劳务	7,828.93	105,754.72
润达融迈(杭州)医疗科技有限公司	提供劳务	122,207.55	75,471.70
镇江汉和医疗设备有限公司	提供劳务		40,094.34
上海高进源医疗设备有限公司	提供劳务		14,150.95
四川润达宏旺医疗科技有限公司	提供劳务		78,679.26
上海润林医疗科技有限公司	提供劳务		3,680.00

购销商品、提供和接受劳务的关联交易说明

适用 不适用

(2). 关联受托管理/承包及委托管理/出包情况

本公司受托管理/承包情况表:

适用 不适用

关联托管/承包情况说明

适用 不适用

本公司委托管理/出包情况表:

适用 不适用

关联管理/出包情况说明

适用 不适用

(3). 关联租赁情况

本公司作为出租方:

适用 不适用

单位: 元 币种: 人民币

承租方名称	租赁资产种类	本期确认的租赁收入	上期确认的租赁收入
福建省福瑞医疗科技有限公司	设备租赁	772,024.55	2,354,473.20
贵州润达康益医疗科技有限公司	设备租赁	252,606.60	38,741.82
国润医疗供应链服务(上海)有限公司	设备租赁	124,483.78	
哈尔滨润达弘泰医疗科技有限公司	设备租赁	24,721.58	27,966.38
河南润百达医疗器械有限公司	设备租赁	4,424.76	
黑龙江润达泰诚医疗供应链有限公司	设备租赁	88,495.56	73,746.34
湖南润达云雅生物科技有限公司	设备租赁	4,424.76	
南京中宸医疗科技有限公司	设备租赁	235,651.11	
上海安百达投资管理顾问有限公司	设备租赁	26,548.64	8,849.54
上海高进源医疗设备有限公司	设备租赁		8,849.54
上海祥闰医疗科技有限公司	设备租赁	24,336.63	5,309.76
四川润达瑞泰生物科技有限公司	设备租赁	22,787.64	18,584.01
苏州润赢医疗设备有限公司	设备租赁	326,106.02	694,085.38

云南赛力斯生物科技有限公司	设备租赁	13,102.77	13,102.72
---------------	------	-----------	-----------

注：上年同期数据原包含在“提供劳务”项目内统一披露。

本公司作为承租方：

 适用 不适用

单位：元 币种：人民币

出租方名称	租赁资产种类	简化处理的短期租赁和低价值资产租赁的租金费用（如适用）		未纳入租赁负债计量的可变租赁付款额（如适用）		支付的租金		承担的租赁负债利息支出		增加的使用权资产	
		本期发生额	上期发生额	本期发生额	上期发生额	本期发生额	上期发生额	本期发生额	上期发生额	本期发生额	上期发生额
云南赛力斯生物科技有限公司	设备租赁	28,761.06	57,522.12		57,522.12		65,000.00				
彭华兵	房屋租入	596,676.00	596,676.00	1,193,352.00	1,193,352.00	1,193,352.00					
胡潇	房屋租入	94,793.16	94,793.15		189,586.29		199,065.60				
曾青	房屋租入	94,794.30	94,794.29		189,588.57		199,068.00				
杨雨竹	房屋租入	47,462.88	47,462.86		94,925.71		99,672.00				
福建省福瑞医疗科技有限公司	设备租赁		8,259.59		29,734,513.27		33,600,000.00				

注：上表中未纳入租赁负债计量的可变租赁付款额（如适用）上期发生额合计 31,459,487.96 元系 2021 年之前已经执行的租赁合同，应根据新租赁准则判断属于经营租赁简化处理的短期租赁和低价值资产租赁的可变租赁付款额。

关联租赁情况说明

 适用 不适用

(4). 关联担保情况

本公司作为担保方

√适用 □不适用

单位：元 币种：人民币

担保方	被担保方	借款银行	担保金额	关联担保披露	担保起始日	担保到期日	担保是否已经履行完毕
润达医疗	广东润达	中国工商银行股份有限公司广州第三支行	2,000,000.00	保证	2021/11/12	2022/5/11	是
润达医疗	广东润达	中国工商银行股份有限公司广州第三支行	2,000,000.00	保证	2022/5/9	2022/11/5	否
润达医疗	哈尔滨润达康泰	中国光大银行股份有限公司哈尔滨奋斗支行	10,000,000.00	保证	2021/1/7	2022/1/6	是
润达医疗	哈尔滨润达康泰	中国光大银行股份有限公司哈尔滨奋斗支行	5,000,000.00	保证	2021/3/11	2022/3/10	是
润达医疗	哈尔滨润达康泰	上海浦东发展银行股份有限公司哈尔滨友谊支行	40,000,000.00	保证	2021/6/7	2022/5/20	是
润达医疗	哈尔滨润达康泰	兴业银行哈尔滨分行营业部	10,000,000.00	保证	2021/6/30	2022/6/20	是
润达医疗	哈尔滨润达康泰	上海浦东发展银行股份有限公司哈尔滨友谊支行	10,000,000.00	保证	2021/6/22	2022/6/21	是
润达医疗	哈尔滨润达康泰	中国光大银行股份有限公司哈尔滨奋斗支行	5,000,000.00	保证	2022/1/7	2023/1/6	否
润达医疗	哈尔滨润达康泰	中国光大银行股份有限公司哈尔滨奋斗支行	5,000,000.00	保证	2022/3/11	2023/3/10	否
润达医疗	哈尔滨润达康泰	上海浦东发展银行股份有限公司哈尔滨友谊支行	10,000,000.00	保证	2022/5/9	2023/5/8	否
润达医疗	哈尔滨润达康泰	上海浦东发展银行股份有限公司哈尔滨友谊支行	20,000,000.00	保证	2022/5/11	2023/5/10	否
润达医疗	哈尔滨润达康泰	兴业银行哈尔滨分行营业部	10,000,000.00	保证	2022/6/1	2023/5/31	否
润达医疗	哈尔滨润达康泰	上海浦东发展银行股份有限公司哈尔滨友谊支行	10,000,000.00	保证	2022/6/13	2023/6/12	否
润达医疗	杭州惠中诊断	广发银行股份有限公司上海长宁支行	10,000,000.00	保证	2021/3/22	2022/3/21	是
润达医疗	杭州惠中诊断	北京银行股份有限公司上海虹口支行	10,000,000.00	保证	2021/6/17	2022/6/2	是

润达医疗	杭州惠中诊断	广发银行股份有限公司上海长宁支行	10,000,000.00	保证	2022/3/25	2023/3/25	否
润达医疗	杭州惠中诊断	北京银行股份有限公司上海虹口支行	10,000,000.00	保证	2022/6/2	2023/6/2	否
润达医疗	杭州润达	华夏银行股份有限公司杭州分行西湖支行	4,068,144.47	保证	2020/10/28	2023/10/28	否
润达医疗	杭州润达	华夏银行股份有限公司杭州分行西湖支行	21,000.00	保证	2020/10/28	2022/3/21	是
润达医疗	杭州润达	华夏银行股份有限公司杭州分行西湖支行	35,263,000.00	保证	2020/11/3	2023/11/2	否
润达医疗	杭州润达	华夏银行股份有限公司杭州分行西湖支行	179,000.00	保证	2020/11/3	2022/3/21	是
润达医疗	杭州润达	中国农业银行股份有限公司杭州延安路支行	56,540,000.00	保证	2021/3/16	2028/3/15	否
润达医疗	杭州润达	中国农业银行股份有限公司杭州延安路支行	10,000,000.00	保证	2021/3/19	2028/3/15	否
润达医疗	杭州润达	中国农业银行股份有限公司杭州延安路支行	3,460,000.00	保证	2021/3/16	2022/6/1	是
润达医疗	杭州润达	中国农业银行股份有限公司杭州延安路支行	4,000,000.00	保证	2021/4/6	2028/3/15	否
润达医疗	杭州润达	中国农业银行股份有限公司杭州延安路支行	590,000.00	保证	2021/4/6	2028/3/15	否
润达医疗	杭州润达	上海浦东发展银行股份有限公司杭州建国支行	70,000,000.00	保证	2021/3/19	2022/3/18	是
润达医疗	杭州润达	北京银行杭州分行新天地支行	5,931,540.00	保证	2021/5/25	2022/5/17	是
润达医疗	杭州润达	兴业银行股份有限公司杭州清泰支行	32,000,000.00	保证、质押	2021/6/22	2022/4/26	是
润达医疗	杭州润达	中国银行股份有限公司杭州市开元支行	19,000,000.00	保证	2021/6/25	2022/6/22	是
润达医疗	杭州润达	兴业银行股份有限公司杭州清泰支行	8,000,000.00	保证、质押	2021/6/29	2022/4/26	是
润达医疗	杭州润达	兴业银行股份有限公司杭州清泰支行	4,000,000.00	保证、质押	2021/6/29	2022/4/26	是
润达医疗	杭州润达	兴业银行股份有限公司杭州清泰支行	10,160,000.00	保证、质押	2021/7/7	2022/7/7	否

		支行					
润达医疗	杭州润达	兴业银行股份有限公司杭州清泰支行	8,000,000.00	保证、质押	2021/7/9	2022/7/9	否
润达医疗	杭州润达	中国农业银行股份有限公司杭州延安路支行	3,000,000.00	保证	2021/8/2	2028/3/15	否
润达医疗	杭州润达	上海浦东发展银行股份有限公司杭州建国支行	84,750,000.00	保证、质押	2021/8/31	2028/8/29	否
润达医疗	杭州润达	上海浦东发展银行股份有限公司杭州建国支行	2,250,000.00	保证、质押	2021/8/31	2022/2/28	是
润达医疗	杭州润达	北京银行杭州分行新天地支行	6,000,000.00	保证	2021/9/17	2022/9/16	否
润达医疗	杭州润达	中国农业银行股份有限公司杭州延安路支行	18,500,000.00	保证	2021/9/29	2022/9/9	否
润达医疗	杭州润达	中国银行股份有限公司杭州市开元支行	30,000,000.00	保证	2021/9/22	2022/9/22	否
润达医疗	杭州润达	中国农业银行股份有限公司杭州延安路支行	23,000,000.00	保证	2021/9/27	2022/9/26	否
润达医疗	杭州润达	北京银行杭州分行新天地支行	8,000,000.00	保证	2021/10/21	2022/10/20	否
润达医疗	杭州润达	北京银行杭州分行新天地支行	21,500,000.00	保证	2021/11/4	2022/11/3	否
润达医疗	杭州润达	北京银行杭州分行新天地支行	24,430,000.00	保证	2021/11/17	2022/11/16	否
润达医疗	杭州润达	兴业银行股份有限公司杭州清泰支行	37,840,000.00	保证	2021/11/23	2022/11/22	否
润达医疗	杭州润达	中国农业银行股份有限公司杭州延安路支行	72,000,000.00	保证	2021/11/26	2022/6/6	是
润达医疗	杭州润达	北京银行杭州分行新天地支行	20,000,000.00	保证	2021/11/29	2022/11/28	否
润达医疗	杭州润达	中国农业银行股份有限公司杭州延安路支行	20,000,000.00	保证	2021/12/20	2022/7/5	否
润达医疗	杭州润达	中国农业银行股份有限公司杭州延安路支行	30,000,000.00	保证	2021/12/23	2022/8/2	否
润达医疗	杭州润达	中国农业银行股份有限公司杭州延安路支行	10,000,000.00	保证	2022/1/24	2023/1/23	否
润达医疗	杭州润达	中国农业银行股份有限公司杭州延安路支行	7,500,000.00	保证	2022/1/28	2023/1/27	否
润达医疗	杭州润达	中国农业银行股份有限公司杭州	20,001,873.88	保证	2022/1/5	2022/12/20	否

		延安路支行					
润达医疗	杭州润达	中国农业银行股份有限公司杭州延安路支行	42,150,000.00	保证	2022/2/22	2023/2/3	否
润达医疗	杭州润达	上海浦东发展银行股份有限公司杭州建国支行	70,000,000.00	保证	2022/3/17	2022/10/2	否
润达医疗	杭州润达	华夏银行股份有限公司杭州分行西湖支行	19,850,000.00	保证	2022/3/18	2024/3/18	否
润达医疗	杭州润达	华夏银行股份有限公司杭州分行西湖支行	150,000.00	保证	2022/3/18	2022/6/21	是
润达医疗	杭州润达	中国农业银行股份有限公司杭州延安路支行	38,700,000.00	保证	2022/3/21	2023/3/1	否
润达医疗	杭州润达	中国农业银行股份有限公司杭州延安路支行	30,000,000.00	保证	2022/4/2	2023/4/1	否
润达医疗	杭州润达	上海浦东发展银行股份有限公司杭州建国支行	6,000,000.00	保证、质押	2022/4/14	2028/8/29	否
润达医疗	杭州润达	华夏银行股份有限公司杭州分行西湖支行	12,900,000.00	保证	2022/4/26	2024/4/26	否
润达医疗	杭州润达	华夏银行股份有限公司杭州分行西湖支行	100,000.00	保证	2022/4/26	2022/6/21	是
润达医疗	杭州润达	广发银行股份有限公司杭州拱墅支行	20,000,000.00	保证	2022/5/20	2023/5/20	否
润达医疗	杭州润达	华夏银行股份有限公司杭州分行西湖支行	12,000,000.00	保证	2022/5/25	2024/5/25	否
润达医疗	杭州润达	中国农业银行股份有限公司杭州延安路支行	40,000,000.00	保证	2022/6/10	2023/6/9	否
润达医疗	杭州润达	中国农业银行股份有限公司杭州延安路支行	32,000,000.00	保证	2022/6/10	2022/12/7	否
润达医疗	杭州润达	中国农业银行股份有限公司杭州延安路支行	19,000,000.00	保证	2022/6/24	2023/6/1	否
润达医疗	杭州怡丹	华夏银行股份有限公司杭州分行	49,500,000.00	保证	2021/12/20	2023/12/20	否
润达医疗	杭州怡丹	华夏银行股份有限公司杭州分行	500,000.00	保证	2021/12/20	2022/5/30	是
润达医疗	杭州怡丹	华夏银行股份有限公司杭州分行	49,500,000.00	保证	2021/12/21	2023/12/20	否
润达医疗	杭州怡丹	华夏银行股份有限公司杭州分行	500,000.00	保证	2021/12/21	2022/5/30	是
润达医疗	杭州怡丹	中国银行股份有限公司	60,000,000.00	保证	2021/12/22	2022/12/21	否

		限公司杭州市开元支行					
润达医疗、杨红、汪硕	合肥润达	招商银行股份有限公司合肥高新区支行	2,000,000.00	保证	2021/1/28	2022/1/27	是
润达医疗、杨红、汪硕	合肥润达	徽商银行股份有限公司合肥创新大道支行	10,000,000.00	保证	2021/2/5	2022/2/5	是
润达医疗、杨红、汪硕	合肥润达	招商银行股份有限公司合肥高新区支行	2,700,000.00	保证	2021/2/9	2022/2/8	是
润达医疗、杨红、汪硕	合肥润达	东莞银行股份有限公司合肥分行	15,000,000.00	保证	2021/2/18	2022/2/17	是
润达医疗、杨红、汪硕	合肥润达	招商银行股份有限公司合肥高新区支行	5,300,000.00	保证	2021/3/4	2022/3/3	是
润达医疗、杨红、汪硕	合肥润达	招商银行股份有限公司合肥高新区支行	10,000,000.00	保证	2021/4/13	2022/4/12	是
润达医疗、杨红、汪硕	合肥润达	徽商银行股份有限公司合肥创新大道支行	10,000,000.00	保证	2021/4/21	2022/4/21	是
润达医疗、杨红、汪硕	合肥润达	合肥科技农村商业银行股份有限公司滨湖支行	5,000,000.00	保证	2021/5/14	2022/5/14	是
润达医疗、杨红、汪硕	合肥润达	合肥科技农村商业银行股份有限公司滨湖支行	5,000,000.00	保证	2021/6/15	2022/6/15	是
润达医疗、杨红、汪硕	合肥润达	广发银行股份有限公司合肥分行	5,000,000.00	保证	2021/6/24	2022/6/23	是
润达医疗、杨红、汪硕	合肥润达	广发银行股份有限公司合肥分行	6,300,000.00	保证	2021/7/13	2022/7/12	否
润达医疗、杨红、汪硕	合肥润达	合肥科技农村商业银行股份有限公司滨湖支行	10,000,000.00	保证	2021/7/14	2022/7/14	否
润达医疗、杨红、汪硕	合肥润达	徽商银行股份有限公司合肥创新大道支行	10,000,000.00	保证	2021/7/15	2022/7/14	否
润达医疗、杨红、汪硕	合肥润达	广发银行股份有限公司合肥分行	3,700,000.00	保证	2021/7/22	2022/7/12	否
润达医疗、杨红、汪硕	合肥润达	广发银行股份有限公司合肥分行	10,000,000.00	保证	2021/8/13	2022/8/12	否
润达医疗、杨红、汪硕	合肥润达	华夏银行股份有限公司合肥周谷堆支行	3,500,000.00	保证、质押	2021/8/23	2022/8/23	否
润达医疗、杨红、汪硕	合肥润达	东莞银行股份有限公司合肥分行	1,500,000.00	保证	2021/8/25	2022/8/24	否
润达医疗、杨红、汪硕	合肥润达	东莞银行股份有限公司合肥分行	2,500,000.00	保证	2021/8/25	2022/6/20	是
润达医疗、杨红、汪硕	合肥润达	东莞银行股份有限公司合肥分行	15,000,000.00	保证	2021/9/15	2022/9/14	否
润达医疗、杨红、汪硕	合肥润达	东莞银行股份有限公司	1,000,000.00	保证	2021/10/9	2022/10/8	否

杨红、汪硕		限公司合肥分行					
润达医疗、杨红、汪硕	合肥润达	广发银行股份有限公司合肥分行	5,000,000.00	保证	2021/10/14	2022/10/13	否
润达医疗、杨红、汪硕	合肥润达	华夏银行股份有限公司合肥周谷堆支行	9,100,000.00	保证、质押	2021/10/21	2022/9/5	否
润达医疗、杨红、汪硕	合肥润达	东莞银行股份有限公司合肥分行	4,000,000.00	保证	2021/10/22	2022/10/21	否
润达医疗	合肥润达	中国光大银行股份有限公司合肥长江西路支行	10,000,000.00	保证	2021/10/27	2022/10/26	否
润达医疗	合肥润达	中国光大银行股份有限公司合肥长江西路支行	10,000,000.00	保证	2021/11/24	2022/11/23	否
润达医疗、杨红、汪硕	合肥润达	东莞银行股份有限公司合肥分行	11,000,000.00	保证	2022/1/14	2023/1/13	否
润达医疗、杨红、汪硕	合肥润达	徽商银行股份有限公司安徽自贸试验区合肥片区支行	10,000,000.00	保证	2022/2/8	2023/2/8	否
润达医疗、杨红、汪硕	合肥润达	徽商银行股份有限公司安徽自贸试验区合肥片区支行	10,000,000.00	保证	2022/2/9	2023/2/9	否
润达医疗、杨红、汪硕	合肥润达	徽商银行股份有限公司安徽自贸试验区合肥片区支行	10,000,000.00	保证	2022/2/22	2023/2/22	否
润达医疗、杨红、汪硕	合肥润达	东莞银行股份有限公司合肥分行	10,000,000.00	保证	2022/2/25	2023/2/24	否
润达医疗、杨红、汪硕	合肥润达	东莞银行股份有限公司合肥分行	5,000,000.00	保证	2022/4/14	2023/4/13	否
润达医疗、杨红、汪硕、合肥万通医疗器械有限公司	合肥润达	马鞍山农商银行长丰支行	15,000,000.00	保证	2022/4/20	2023/4/20	否
润达医疗、杨红、汪硕	合肥润达	华夏银行股份有限公司合肥周谷堆支行	10,000,000.00	保证	2022/5/11	2023/5/11	否
润达医疗、杨红、汪硕	合肥润达	合肥科技农村商业银行股份有限公司滨湖支行	10,000,000.00	保证	2022/6/16	2023/6/16	否
润达医疗	合肥三立	中国光大银行股份有限公司合肥胜利路支行	10,000,000.00	保证	2021/8/30	2022/8/29	否
润达医疗	合肥三立	中国光大银行股份有限公司合肥胜利路支行	3,000,000.00	保证	2021/9/8	2022/9/7	否
润达医疗、侯忠、龚玉英	合肥三立	东莞银行股份有限公司合肥分行	11,000,000.00	保证	2021/9/15	2022/9/14	否

润达医疗、 候忠、龚玉 英	合肥三立	东莞银行股份有 限公司合肥分行	9,000,000.00	保证	2021/9/22	2022/9/21	否
润达医疗	合肥三立	中国光大银行股 份有限公司合肥 胜利路支行	7,000,000.00	保证	2021/11/10	2022/11/9	否
润达医疗、 候忠、龚玉 英、汤勇、 张丽	合肥三立	合肥科技农村商 业银行股份有限 公司滨湖支行	6,000,000.00	保证	2022/5/17	2023/5/17	否
润达医疗、 李杰、李健	济南润达	广发银行股份有 限公司济南山大 路支行	10,000,000.00	保证	2021/1/19	2022/1/18	是
润达医疗、 李杰、李健	济南润达	莱商银行股份有 限公司济南历城 支行	5,000,000.00	保证	2021/1/29	2022/1/29	是
润达医疗、 李杰、李健	济南润达	莱商银行股份有 限公司济南历城 支行	2,500,000.00	保证	2021/2/5	2022/2/5	是
润达医疗、 李杰、李健	济南润达	莱商银行股份有 限公司济南历城 支行	2,500,000.00	保证	2021/2/22	2022/2/22	是
润达医疗、 李杰、李健	济南润达	齐鲁银行股份有 限公司济南张庄 支行	2,560,000.00	保证、 质押	2021/3/26	2022/3/21	是
润达医疗、 李杰、李健	济南润达	齐商银行股份有 限公司济南分行	10,000,000.00	保证	2021/4/2	2022/4/1	是
润达医疗、 李杰、李健	济南润达	泰安银行股份有 限公司济南自贸 区支行	10,000,000.00	保证	2021/6/23	2022/5/27	是
润达医疗	济南润达	兴业银行济南历 城支行	10,000,000.00	保证	2021/7/14	2022/7/13	否
润达医疗	济南润达	北京银行股份有 限公司济南分行	20,000,000.00	保证	2021/7/15	2022/7/15	否
润达医疗、 李杰、李健	济南润达	齐鲁银行济南槐 荫支行	36,912,700.00	保证	2021/7/29	2022/7/14	否
润达医疗、 李杰、李健	济南润达	齐鲁银行济南槐 荫支行	23,489,900.00	保证	2021/8/11	2022/7/14	否
润达医疗、 李杰、李健	济南润达	齐鲁银行济南槐 荫支行	6,040,260.00	保证	2021/9/13	2022/7/14	否
润达医疗、 李杰、李健	济南润达	中国光大银行股 份有限公司济南 市中支行	10,000,000.00	保证	2021/11/11	2022/6/11	是
润达医疗、 李杰、李健	济南润达	莱商银行股份有 限公司济南历城 支行	10,000,000.00	保证	2022/1/20	2023/1/18	否
润达医疗、 李杰、李健	济南润达	广发银行股份有 限公司济南山大 路支行	9,500,000.00	保证	2022/2/23	2023/2/22	否
润达医疗、 李杰、李健	济南润达	齐商银行股份有 限公司济南分行	10,000,000.00	保证	2022/4/2	2023/3/24	否
润达医疗、	济南润达	泰安银行股份有	10,000,000.00	保证	2022/6/9	2023/5/25	否

李杰、李健		限公司济南自贸区支行					
润达医疗、李杰、李健	济南润达	天津银行济南分行	20,000,000.00	保证	2022/6/30	2023/6/30	否
润达医疗	青岛润达	北京银行股份有限公司青岛分行	10,000,000.00	保证	2021/10/22	2022/10/22	否
润达医疗	青岛润达	齐鲁银行青岛市北支行	1,000,000.00	保证	2022/1/21	2023/1/20	否
润达医疗	青岛润达	齐鲁银行青岛市北支行	9,000,000.00	保证	2022/2/25	2023/2/25	否
润达医疗	青岛润达	兴业银行股份有限公司青岛分行	9,000,000.00	保证	2022/5/30	2023/5/30	否
润达医疗	青岛润达	青岛银行股份有限公司文创支行	5,000,000.00	保证	2022/6/21	2023/6/21	否
润达医疗	青岛益信	北京银行股份有限公司青岛分行	10,000,000.00	保证	2021/3/4	2022/3/3	是
润达医疗	青岛益信	上海浦东发展银行股份有限公司青岛分行	15,000,000.00	保证	2021/4/8	2022/4/8	是
润达医疗	青岛益信	兴业银行股份有限公司青岛分行	18,000,000.00	保证	2021/4/23	2022/4/23	是
润达医疗	青岛益信	兴业银行股份有限公司青岛分行	30,000,000.00	保证	2021/5/7	2022/5/7	是
润达医疗	青岛益信	青岛银行股份有限公司文创支行	20,000,000.00	保证	2021/6/21	2022/6/21	是
润达医疗	青岛益信	青岛银行股份有限公司文创支行	15,000,000.00	保证	2021/9/16	2022/1/7	是
润达医疗	青岛益信	中国民生银行股份有限公司青岛分行	20,000,000.00	保证	2021/9/16	2022/9/16	否
润达医疗	青岛益信	中国光大银行股份有限公司青岛分行	30,000,000.00	保证	2021/11/4	2022/11/3	否
润达医疗	青岛益信	中信银行股份有限公司青岛分行	20,000,000.00	保证	2021/11/11	2022/11/6	否
润达医疗	青岛益信	恒丰银行青岛东海路支行	10,000,000.00	保证	2022/2/11	2023/2/11	否
润达医疗	青岛益信	青岛银行股份有限公司文创支行	15,000,000.00	保证	2022/3/4	2022/12/4	否
润达医疗	青岛益信	北京银行青岛分行	10,000,000.00	保证	2022/3/4	2023/3/4	否
润达医疗	青岛益信	青岛农村商业银行股份有限公司市北支行	10,000,000.00	保证	2022/3/11	2023/3/10	否
润达医疗	青岛益信	兴业银行股份有限公司青岛分行	18,000,000.00	保证	2022/4/19	2023/4/19	否
润达医疗	青岛益信	兴业银行股份有限公司青岛分行	30,000,000.00	保证	2022/5/6	2023/5/6	否
润达医疗	青岛益信	华夏银行青岛分行	16,000,000.00	保证、质押	2022/5/20	2022/11/15	否
润达医疗	青岛益信	上海浦东发展银行股份有限公司	15,000,000.00	保证	2022/5/27	2023/5/27	否

		青岛分行					
润达医疗	青岛益信	青岛银行股份有限公司文创支行	10,000,000.00	保证	2022/6/21	2023/6/21	否
润达医疗	润澜生物	北京银行股份有限公司上海虹口支行	5,000,000.00	保证	2022/1/5	2023/1/5	否
润达医疗	山东鑫海	日照银行股份有限公司青岛分行	10,000,000.00	保证	2021/1/7	2022/1/6	是
润达医疗	山东鑫海	日照银行股份有限公司青岛分行	10,000,000.00	保证	2021/2/8	2022/2/4	是
润达医疗	山东鑫海	中国民生银行股份有限公司青岛分行	10,000,000.00	保证	2021/2/9	2022/2/8	是
润达医疗	山东鑫海	北京银行股份有限公司青岛分行	10,000,000.00	保证	2021/3/4	2022/3/3	是
润达医疗	山东鑫海	中国工商银行股份有限公司青岛南京路贵都支行	10,000,000.00	保证	2021/3/11	2022/3/10	是
润达医疗	山东鑫海	兴业银行股份有限公司青岛市北支行	10,000,000.00	保证	2021/6/4	2022/6/4	是
润达医疗	山东鑫海	兴业银行股份有限公司青岛市北支行	10,000,000.00	保证	2021/6/11	2022/6/11	是
润达医疗	山东鑫海	兴业银行股份有限公司青岛市北支行	10,000,000.00	保证	2021/6/18	2022/6/18	是
润达医疗	山东鑫海	青岛银行股份有限公司文创支行	10,000,000.00	保证	2021/7/14	2022/7/14	否
润达医疗	山东鑫海	中国工商银行股份有限公司青岛南京路贵都支行	15,000,000.00	保证	2021/7/29	2022/7/28	否
润达医疗	山东鑫海	兴业银行青岛分行	3,500,000.00	保证、 质押	2021/8/4	2022/8/4	否
润达医疗	山东鑫海	华夏银行股份有限公司青岛分行	16,000,000.00	保证、 质押	2021/9/7	2022/3/7	是
润达医疗	山东鑫海	兴业银行青岛分行	3,500,000.00	保证、 质押	2021/9/16	2022/9/16	否
润达医疗	山东鑫海	中国光大银行股份有限公司青岛分行	10,000,000.00	保证	2021/11/2	2022/11/1	否
润达医疗	山东鑫海	兴业银行股份有限公司青岛市北支行	20,000,000.00	保证	2021/10/26	2022/10/26	否
润达医疗	山东鑫海	中国光大银行股份有限公司青岛分行	10,000,000.00	保证	2022/1/1	2022/12/31	否
润达医疗	山东鑫海	恒丰银行股份有限公司青岛东海路支行	10,000,000.00	保证	2022/2/11	2023/2/11	否
润达医疗	山东鑫海	齐鲁银行青岛市北支行	500,000.00	保证、 质押	2022/2/28	2022/8/28	否

润达医疗	山东鑫海	北京银行股份有限公司青岛分行	10,000,000.00	保证	2022/3/4	2023/3/3	否
润达医疗	山东鑫海	青岛农商银行股份有限公司青岛市北支行	10,000,000.00	保证	2022/3/11	2023/3/10	否
润达医疗	山东鑫海	华夏银行股份有限公司青岛分行	16,000,000.00	保证、质押	2022/3/15	2022/9/17	否
润达医疗	山东鑫海	中国民生银行股份有限公司青岛分行	10,000,000.00	保证	2022/4/7	2023/4/6	否
润达医疗	山东鑫海	齐鲁银行青岛市北支行	9,500,000.00	保证	2022/4/15	2022/6/30	是
润达医疗	山东鑫海	兴业银行股份有限公司青岛市北支行	10,000,000.00	保证	2022/6/13	2023/6/13	否
润达医疗	山东鑫海	兴业银行股份有限公司青岛市北支行	14,000,000.00	保证、质押	2022/6/16	2023/6/16	否
润达医疗	上海惠中生物	上海农村商业银行股份有限公司崇明支行	7,600,000.00	保证	2021/1/21	2022/1/11	是
润达医疗	上海惠中生物	江苏银行股份有限公司上海闸北支行	8,000,000.00	保证	2021/1/29	2022/1/15	是
润达医疗	上海惠中生物	上海农村商业银行股份有限公司崇明支行	2,400,000.00	保证	2021/2/3	2022/1/11	是
润达医疗	上海惠中生物	兴业银行股份有限公司上海静安支行	9,900,000.00	保证	2021/3/25	2022/3/24	是
润达医疗	上海惠中生物	南京银行股份有限公司上海分行	10,000,000.00	保证	2021/3/31	2022/3/30	是
润达医疗	上海惠中生物	广发银行股份有限公司上海长宁支行	10,000,000.00	保证	2021/7/7	2022/6/21	是
润达医疗	上海惠中生物	北京银行股份有限公司上海虹口支行	10,000,000.00	保证	2021/9/8	2022/9/8	否
润达医疗	上海惠中生物	上海银行股份有限公司洋泾支行	5,000,000.00	保证	2021/9/8	2022/2/21	是
润达医疗	上海惠中生物	天津银行股份有限公司上海陆家嘴支行	5,000,000.00	保证	2021/10/27	2022/4/26	是
润达医疗、上海市中小微企业政策性融资担保基金管理中心	上海惠中生物	光大银行上海南汇支行	10,000,000.00	保证	2022/1/10	2023/1/9	否
润达医疗	上海惠中生物	江苏银行股份有限公司上海闸北支行	8,000,000.00	保证	2022/1/27	2023/1/15	否

润达医疗	上海惠中生物	农商行新河支行	10,000,000.00	保证	2022/2/18	2023/2/17	否
润达医疗、上海市中小微企业政策性融资担保基金管理中心	上海惠中生物	上海银行股份有限公司洋泾支行	8,000,000.00	保证	2022/2/21	2023/2/21	否
润达医疗	上海惠中生物	兴业银行股份有限公司上海静安支行	9,900,000.00	保证	2022/3/10	2023/3/9	否
润达医疗	上海惠中生物	南京银行股份有限公司上海分行	10,000,000.00	保证	2022/3/15	2022/9/14	否
润达医疗	上海惠中生物	天津银行股份有限公司上海陆家嘴支行	10,000,000.00	保证	2022/6/17	2023/6/16	否
润达医疗	上海惠中生物	广发银行股份有限公司上海长宁支行	10,000,000.00	保证	2022/6/20	2022/12/20	否
润达医疗	上海惠中医疗	江苏银行股份有限公司上海闸北支行	8,390,000.00	保证	2021/3/3	2022/2/15	是
润达医疗	上海惠中医疗	江苏银行股份有限公司上海闸北支行	1,101,632.78	保证	2021/3/12	2022/2/15	是
润达医疗	上海惠中医疗	江苏银行股份有限公司上海闸北支行	508,367.22	保证	2021/3/25	2022/2/15	是
润达医疗	上海惠中医疗	南京银行股份有限公司上海分行	3,877,965.14	保证	2021/4/19	2022/4/18	是
润达医疗	上海惠中医疗	南京银行股份有限公司上海分行	2,833,569.90	保证	2021/5/18	2022/5/17	是
润达医疗	上海惠中医疗	上海浦东中银富登村镇银行有限责任公司	9,900,000.00	保证	2021/5/24	2022/5/20	是
润达医疗	上海惠中医疗	南京银行股份有限公司上海分行	3,288,464.96	保证	2021/6/16	2022/6/15	是
润达医疗	上海惠中医疗	上海浦东发展银行股份有限公司凉城路支行	10,000,000.00	保证	2021/6/21	2022/6/20	是
润达医疗	上海惠中医疗	广发银行股份有限公司上海长宁支行	10,000,000.00	保证	2021/7/13	2022/1/13	是
润达医疗	上海惠中医疗	北京银行股份有限公司上海虹口支行	8,050,000.00	保证	2021/9/7	2022/9/7	否
润达医疗、上海市中小微企业政策性融资担保基金管理中心	上海惠中医疗	上海银行股份有限公司洋泾支行	8,000,000.00	保证	2021/9/8	2022/3/1	是

润达医疗	上海惠中医疗	华夏银行股份有限公司上海普陀支行	1,443,373.54	保证	2021/10/9	2022/10/9	否
润达医疗	上海惠中医疗	华夏银行股份有限公司上海普陀支行	3,443,004.17	保证	2021/10/22	2022/10/9	否
润达医疗	上海惠中医疗	天津银行股份有限公司上海陆家嘴支行	8,180,000.00	保证	2021/11/5	2022/5/4	是
润达医疗	上海惠中医疗	北京银行股份有限公司上海虹口支行	1,950,000.00	保证	2021/11/8	2022/11/8	否
润达医疗	上海惠中医疗	天津银行股份有限公司上海陆家嘴支行	1,820,000.00	保证	2021/11/12	2022/5/4	是
润达医疗	上海惠中医疗	广发银行股份有限公司上海长宁支行	2,000,000.00	保证	2022/1/24	2023/1/24	否
润达医疗	上海惠中医疗	广发银行股份有限公司上海长宁支行	7,000,000.00	保证	2022/1/26	2023/1/26	否
润达医疗	上海惠中医疗	江苏银行股份有限公司上海闸北支行	10,000,000.00	保证	2022/2/16	2023/2/15	否
润达医疗、上海市中小微企业政策性融资担保基金管理中心	上海惠中医疗	上海银行股份有限公司洋泾支行	8,000,000.00	保证	2022/3/1	2023/3/1	否
润达医疗	上海惠中医疗	南京银行股份有限公司上海分行	2,833,569.90	保证	2022/5/12	2022/6/15	是
润达医疗	上海惠中医疗	上海浦东中银富登村镇银行有限责任公司	9,900,000.00	保证	2022/5/20	2022/6/29	是
润达医疗	上海惠中医疗	南京银行股份有限公司上海分行	3,288,464.96	保证	2022/6/2	2022/7/15	否
润达医疗	上海惠中医疗	南京银行股份有限公司上海分行	2,833,569.90	保证	2022/6/15	2022/7/15	否
润达医疗	上海惠中医疗	上海浦东发展银行股份有限公司凉城路支行	10,000,000.00	保证	2022/6/20	2022/9/20	否
润达医疗	上海惠中医疗	天津银行股份有限公司上海陆家嘴支行	10,000,000.00	保证	2022/6/27	2023/6/26	否
润达医疗、沈坤雪	上海昆涞	中国银行股份有限公司上海闸北支行	6,000,000.00	保证	2021/9/23	2022/9/22	否
润达医疗、上海市中小微企业政策性融资担保	上海瑞美	上海银行股份有限公司自贸试验区分行	9,900,000.00	保证	2022/5/12	2023/2/17	否

基金管理中心							
润达医疗、钱学庆	上海润达榕嘉	上海浦东发展银行股份有限公司虹口支行	5,000,000.00	保证	2021/3/26	2022/3/15	是
润达医疗、钱学庆	上海润达榕嘉	上海农村商业银行股份有限公司宝山支行	10,000,000.00	保证	2021/4/26	2022/4/25	是
润达医疗、钱学庆	上海润达榕嘉	上海农村商业银行股份有限公司宝山支行	10,000,000.00	保证	2021/5/26	2022/4/25	是
润达医疗	上海润达榕嘉	北京银行股份有限公司上海虹口支行	8,000,000.00	保证	2021/6/18	2022/5/31	是
润达医疗	上海润达榕嘉	天津银行股份有限公司上海陆家嘴支行	5,000,000.00	保证	2021/11/5	2022/11/4	否
润达医疗、钱学庆	上海润达榕嘉	上海浦东发展银行股份有限公司虹口支行	5,000,000.00	保证	2021/12/6	2022/7/2	否
润达医疗、钱学庆	上海润达榕嘉	中国银行股份有限公司上海市共和新路支行	10,000,000.00	保证	2021/12/23	2022/12/22	否
润达医疗、钱学庆	上海润达榕嘉	交通银行共和新路支行	10,000,000.00	保证	2022/1/5	2022/12/20	否
润达医疗	上海润达榕嘉	华夏银行普陀支行	10,000,000.00	保证	2022/1/10	2023/1/9	否
润达医疗	上海润达榕嘉	广发银行长宁支行	7,422,825.00	保证	2022/2/18	2023/1/10	否
润达医疗	上海润达榕嘉	渤海银行上海静安支行	5,000,000.00	保证	2022/3/23	2023/3/22	否
润达医疗、钱学庆	上海润达榕嘉	上海浦东发展银行股份有限公司虹口支行	5,000,000.00	保证	2022/3/31	2023/3/15	否
润达医疗、钱学庆	上海润达榕嘉	上海农村商业银行股份有限公司江湾支行	20,000,000.00	保证	2022/4/25	2022/6/30	是
润达医疗	上海润达榕嘉	北京银行股份有限公司上海虹口支行	8,000,000.00	保证	2022/5/31	2023/5/31	否
润达医疗	上海润达榕嘉	广发银行长宁支行	2,577,175.00	保证	2022/6/28	2023/6/28	否
润达医疗、钱学庆	上海润达榕嘉	上海农村商业银行股份有限公司江湾支行	20,000,000.00	保证	2022/6/30	2022/7/31	否
润达医疗	上海润林	北京银行股份有限公司上海虹口支行	7,000,000.00	保证	2021/6/17	2022/6/16	是
润达医疗	上海润林	南京银行股份有限公司上海分行	9,400,000.00	保证	2021/6/30	2022/6/29	是
润达医疗	上海润林	南京银行股份有限公司上海分行	600,000.00	保证	2021/7/14	2022/7/13	否

润达医疗	上海润林	江苏银行股份有限公司上海杨浦支行	10,000,000.00	保证	2021/7/30	2022/7/15	否
润达医疗、钱学庆	上海润医	上海农村商业银行股份有限公司江湾支行	2,800,000.00	保证	2021/1/29	2022/1/28	是
润达医疗、钱学庆	上海润医	上海农村商业银行股份有限公司江湾支行	2,200,000.00	保证	2021/2/25	2022/1/28	是
润达医疗	上海润医	北京银行股份有限公司上海虹口支行	5,000,000.00	保证	2021/6/17	2022/5/31	是
润达医疗	上海润医	北京银行股份有限公司上海虹口支行	5,000,000.00	保证	2022/5/31	2023/5/31	否
润达医疗、钱学庆	上海润医	上海农村商业银行股份有限公司江湾支行	4,620,000.00	保证	2022/6/28	2023/6/27	否
润达医疗、李华宾、张昕明	苏州润达	苏州银行苏州工业园区支行	1,500,000.00	保证	2021/6/21	2022/6/18	是
润达医疗、李华宾、张昕明	苏州润达	招商银行股份有限公司苏州干将路支行	5,000,000.00	保证	2021/11/8	2022/11/4	否
润达医疗、张昕明、李华宾	苏州润达	上海浦东发展银行股份有限公司苏州分行	2,500,000.00	保证	2021/11/18	2022/6/10	是
润达医疗、李华宾、张昕明	苏州润达	苏州银行苏州工业园区支行	1,500,000.00	保证	2021/11/23	2022/11/19	否
润达医疗、张昕明、李华宾	苏州润达	上海浦东发展银行股份有限公司苏州分行	2,500,000.00	保证	2021/11/29	2022/6/14	是
润达医疗、张昕明、李华宾	苏州润达	上海浦东发展银行股份有限公司苏州分行	2,500,000.00	保证	2022/6/10	2023/5/2	否
润达医疗、张昕明、李华宾	苏州润达	上海浦东发展银行股份有限公司苏州分行	2,500,000.00	保证	2022/6/16	2023/5/2	否
润达医疗	武汉润达尚检	华夏银行股份有限公司武汉汉阳支行	20,000,000.00	保证	2021/1/4	2022/1/4	是
润达医疗	武汉润达尚检	招商银行股份有限公司武汉江夏支行	9,000,000.00	保证	2021/3/11	2022/3/11	是
润达医疗	武汉润达尚检	汉口银行股份有限公司百瑞景支行	10,000,000.00	保证	2021/5/14	2022/5/14	是
润达医疗、陈新华、曾青、杨三齐、杨智敏、胡	武汉润达尚检	中国光大银行股份有限公司武汉书城路支行	10,000,000.00	保证	2021/5/20	2022/5/19	是

潇、高雯							
润达医疗	武汉润达尚检	汉口银行股份有限公司百瑞景支行	1,960,000.00	保证、质押	2021/7/14	2022/1/14	是
润达医疗	武汉润达尚检	招商银行股份有限公司武汉江夏支行	5,000,000.00	保证	2021/11/3	2022/5/3	是
润达医疗	武汉润达尚检	招商银行股份有限公司武汉江夏支行	10,000,000.00	保证	2022/3/14	2023/3/14	否
润达医疗、陈新华、曾青、杨三齐、杨智敏、胡潇、高雯	武汉润达尚检	中国光大银行股份有限公司武汉书城路支行	10,000,000.00	保证	2022/4/13	2022/8/19	否
润达医疗	武汉润达尚检	华夏银行股份有限公司武汉汉阳支行	20,000,000.00	保证	2022/5/12	2023/5/11	否
润达医疗	武汉润达尚检	招商银行股份有限公司武汉江夏支行	5,000,000.00	保证	2022/5/26	2023/5/25	否
润达医疗	武汉润达尚检	汉口银行洪山支行	10,000,000.00	保证	2022/6/23	2023/6/22	否
润达医疗、熊冬和	武汉优科联盛	招商银行股份有限公司武汉江夏支行	5,000,000.00	保证	2021/1/22	2022/1/22	是
润达医疗、熊冬和	武汉优科联盛	招商银行股份有限公司武汉江夏支行	5,000,000.00	保证	2021/2/26	2022/2/26	是
润达医疗、熊冬和	武汉优科联盛	招商银行股份有限公司武汉江夏支行	8,000,000.00	保证	2021/3/26	2022/3/26	是
润达医疗、武汉光浙科技有限公司、熊冬和、李武红	武汉优科联盛	中国光大银行股份有限公司武汉书城路支行	20,000,000.00	保证	2021/8/25	2022/8/24	否
润达医疗、熊冬和	武汉优科联盛	招商银行股份有限公司武汉江夏支行	5,000,000.00	保证	2022/3/17	2023/3/16	否
润达医疗、熊冬和	武汉优科联盛	招商银行股份有限公司武汉江夏支行	4,000,000.00	保证	2022/3/29	2023/3/24	否
润达医疗、熊冬和	武汉优科联盛	招商银行股份有限公司武汉江夏支行	5,000,000.00	保证	2022/5/11	2023/5/11	否
润达医疗、熊冬和	武汉优科联盛	招商银行股份有限公司武汉江夏支行	6,000,000.00	保证	2022/6/29	2023/6/29	否
润达医疗	云南润达康泰	招商银行股份有限公司昆明呈贡新区支行	465,081.00	保证	2021/8/12	2022/2/11	是

润达医疗	云南润达康泰	招商银行股份有限公司昆明呈贡新区支行	1,298,234.03	保证	2021/8/27	2022/2/15	是
润达医疗	云南润达康泰	招商银行股份有限公司昆明呈贡新区支行	1,416,755.10	保证	2021/9/3	2022/2/25	是
润达医疗	云南润达康泰	招商银行股份有限公司昆明呈贡新区支行	1,257,848.80	保证	2021/9/16	2022/3/15	是
润达医疗	云南润达康泰	招商银行股份有限公司昆明呈贡新区支行	2,376,643.32	保证	2021/9/28	2022/3/27	是
润达医疗	云南润达康泰	招商银行股份有限公司昆明呈贡新区支行	3,184,198.56	保证	2021/11/3	2022/4/27	是
润达医疗	云南润达康泰	招商银行股份有限公司昆明呈贡新区支行	1,667,923.31	保证	2022/2/17	2022/8/16	否
润达医疗	云南润达康泰	招商银行股份有限公司昆明呈贡新区支行	2,512,966.66	保证	2022/3/14	2022/6/8	是
润达医疗	云南润达康泰	招商银行股份有限公司昆明呈贡新区支行	2,101,935.18	保证	2022/3/31	2022/9/30	否
润达医疗	云南润达康泰	招商银行股份有限公司昆明呈贡新区支行	2,506,790.00	保证	2022/4/14	2022/6/10	是
润达医疗	云南润达康泰	招商银行股份有限公司昆明呈贡新区支行	1,194,681.36	保证	2022/4/28	2022/10/27	否
润达医疗	云南润达康泰	招商银行股份有限公司昆明呈贡新区支行	1,689,593.18	保证	2022/6/29	2022/12/28	否
润达医疗	重庆润达康泰	工商银行重庆大渡口西城支行	150,000.00	保证	2021/11/15	2022/2/14	是
润达医疗	重庆润达康泰	工商银行重庆大渡口西城支行	750,000.00	保证	2021/11/16	2022/2/14	是
润达医疗	重庆润达康泰	工商银行重庆大渡口西城支行	250,000.00	保证	2021/11/17	2022/2/17	是
润达医疗	重庆润达康泰	工商银行重庆大渡口西城支行	500,000.00	保证	2021/12/7	2022/3/25	是
润达医疗	重庆润达康泰	工商银行重庆大渡口西城支行	450,000.00	保证	2021/12/13	2022/4/1	是
润达医疗	重庆润达康泰	工商银行重庆大渡口西城支行	300,000.00	保证	2021/12/14	2022/4/8	是
润达医疗	重庆润达康泰	工商银行重庆大渡口西城支行	200,000.00	保证	2021/12/29	2022/4/8	是
润达医疗	重庆润达康泰	工商银行重庆大渡口西城支行	200,000.00	保证	2022/3/15	2022/4/8	是
润达医疗	重庆润达康泰	工商银行重庆大渡口西城支行	400,000.00	保证	2022/3/16	2022/6/1	是
润达医疗	重庆润达康泰	工商银行重庆大渡口西城支行	520,000.00	保证	2022/3/17	2022/6/1	是

	康泰	渡口西城支行					
润达医疗	重庆润达康泰	工商银行重庆大渡口西城支行	30,000.00	保证	2022/3/23	2022/6/1	是
润达医疗	重庆润达康泰	工商银行重庆大渡口西城支行	200,000.00	保证	2022/4/12	2022/6/6	是
润达医疗	重庆润达康泰	工商银行重庆大渡口西城支行	510,000.00	保证	2022/4/13	2022/6/1	是
润达医疗	重庆润达康泰	工商银行重庆大渡口西城支行	100,000.00	保证	2022/4/14	2022/6/10	是
润达医疗	重庆润达康泰	工商银行重庆大渡口西城支行	420,000.00	保证	2022/4/18	2022/6/6	是
润达医疗	重庆润达康泰	工商银行重庆大渡口西城支行	290,000.00	保证	2022/4/24	2022/6/10	是
润达医疗	重庆润达康泰	工商银行重庆大渡口西城支行	130,000.00	保证	2022/5/1	2022/6/6	是
润达医疗	重庆润达康泰	工商银行重庆大渡口西城支行	770,000.00	保证	2022/6/1	2022/11/27	否
润达医疗	重庆润达康泰	工商银行重庆大渡口西城支行	150,000.00	保证	2022/6/1	2022/6/10	是
润达医疗	重庆润达康泰	工商银行重庆大渡口西城支行	200,000.00	保证	2022/6/8	2022/6/10	是
润达医疗	重庆润达康泰	工商银行重庆大渡口西城支行	620,000.00	保证	2022/6/14	2022/12/11	否
润达医疗	重庆润达康泰	工商银行重庆大渡口西城支行	300,000.00	保证	2022/6/15	2022/12/12	否
润达医疗	重庆润达康泰	工商银行重庆大渡口西城支行	350,000.00	保证	2022/6/20	2022/12/17	否
润达医疗	重庆润达康泰	工商银行重庆大渡口西城支行	100,000.00	保证	2022/6/22	2022/12/19	否
润达医疗	重庆润达康泰	工商银行重庆大渡口西城支行	260,000.00	保证	2022/6/23	2022/12/20	否
润达医疗	重庆润达康泰	工商银行重庆大渡口西城支行	200,000.00	保证	2022/6/27	2022/12/24	否

注：担保是否已经履行完毕指的是截止到 2022 年 6 月 30 日的履行情况。

本公司作为被担保方

√适用 □不适用

单位：元 币种：人民币

担保方	被担保方	借款银行	担保金额	关联担保披露	担保起始日	担保到期日	担保是否已经履行完毕
杨红、汪硕	合肥润达	平安点创国际融资租赁有限公司	8,333,333.33	保证、质押	2022/5/31	2022/11/27	否
杨红、汪硕	合肥润达	平安点创国际融资租赁有限公司	1,666,666.67	保证、质押	2022/5/31	2022/6/27	是
侯忠、龚玉英	合肥三立	国药融汇（上海）商业保理有限公司	12,812,942.87	保证、质押	2021/9/18	2022/5/18	是
侯忠、龚玉英	合肥三立	国药融汇（上海）商业保理有限公司	2,200,000.00	保证、质押	2021/11/18	2022/5/27	是

侯忠、龚玉英	合肥三立	国药融汇（上海）商业保理有限公司	1,640,692.88	保证、质押	2021/12/3	2023/1/26	否
侯忠、龚玉英	合肥三立	国药融汇（上海）商业保理有限公司	2,159,307.12	保证、质押	2021/12/3	2022/6/29	是
侯忠、龚玉英	合肥三立	国药融汇（上海）商业保理有限公司	1,000,000.00	保证、质押	2022/1/26	2023/1/26	否
侯忠、龚玉英	合肥三立	国药融汇（上海）商业保理有限公司	2,000,000.00	保证、质押	2022/1/27	2023/1/26	否
侯忠、龚玉英	合肥三立	国药融汇（上海）商业保理有限公司	3,000,000.00	保证、质押	2022/3/11	2023/1/26	否
侯忠、龚玉英	合肥三立	国药融汇（上海）商业保理有限公司	5,000,000.00	保证、质押	2022/6/10	2023/1/26	否
侯忠、龚玉英	合肥三立	国药融汇（上海）商业保理有限公司	4,000,000.00	保证、质押	2022/6/29	2023/1/26	否
侯忠、龚玉英	合肥三立	国药融汇（上海）商业保理有限公司	456,652.62	保证、质押	2021/9/16	2022/7/15	否
侯忠、龚玉英	合肥三立	国药融汇（上海）商业保理有限公司	5,445,196.75	保证、质押	2021/9/16	2022/6/15	是
侯忠、龚玉英	合肥三立	国药融汇（上海）商业保理有限公司	2,140,109.52	保证、质押	2021/12/24	2022/11/24	否
侯忠、龚玉英	合肥三立	国药融汇（上海）商业保理有限公司	1,859,890.48	保证、质押	2021/12/24	2022/6/17	是
侯忠、龚玉英、汤勇	合肥三立	上海睿海创世商业保理有限公司	4,000,000.00	保证、质押	2021/5/18	2022/3/18	是
侯忠、龚玉英、汤勇	合肥三立	平安点创国际融资租赁有限公司	7,300,000.00	保证、质押	2021/12/27	2022/5/18	是
侯忠、龚玉英、汤勇	合肥三立	平安点创国际融资租赁有限公司	3,300,000.00	保证、质押	2022/1/11	2022/6/8	是
侯忠、龚玉英、汤勇	合肥三立	平安点创国际融资租赁有限公司	3,000,000.00	保证、质押	2022/1/17	2022/6/10	是
侯忠、龚玉英、汤勇	合肥三立	平安点创国际融资租赁有限公司	2,000,000.00	保证、质押	2022/1/18	2022/6/30	是
侯忠、龚玉英、汤勇	合肥三立	平安点创国际融资租赁有限公司	5,000,000.00	保证、质押	2022/2/17	2022/8/16	否
侯忠、龚玉英、汤勇	合肥三立	平安点创国际融资租赁有限公司	3,500,000.00	保证、质押	2022/2/24	2022/8/24	否
侯忠、龚玉英、汤勇	合肥三立	平安点创国际融资租赁有限公司	1,900,000.00	保证、质押	2022/3/22	2022/9/21	否
侯忠、龚玉英、汤勇	合肥三立	平安点创国际融资租赁有限公司	3,000,000.00	保证、质押	2022/5/19	2022/11/19	否
侯忠、龚玉英	合肥三立	平安点创国际融	2,000,000.00	保证、质	2022/5/27	2022/11/26	否

英、汤勇		融资租赁有限公司		押			
侯忠、龚玉英、汤勇	合肥三立	平安点创国际融资租赁有限公司	3,300,000.00	保证、质押	2022/6/13	2022/12/9	否
侯忠、龚玉英、汤勇	合肥三立	平安点创国际融资租赁有限公司	3,000,000.00	保证、质押	2022/6/13	2022/12/10	否
合肥国控建设融资担保有限公司、侯忠、龚玉英、汤勇、张丽	合肥三立	合肥科技农村商业银行股份有限公司滨湖支行	4,000,000.00	保证	2022/3/29	2023/4/23	否
沈坤雪	上海昆涑	上海农村商业银行股份有限公司虹口支行	5,000,000.00	保证	2021/3/26	2022/3/25	是
沈坤雪、上海市中小微企业政策性融资担保基金管理中心	上海昆涑	中国银行股份有限公司上海闸北支行	4,000,000.00	保证	2021/9/2	2022/9/2	否
沈坤雪	上海昆涑	上海农村商业银行股份有限公司虹口支行	5,900,000.00	保证	2022/5/11	2023/5/10	否
沈坤雪	上海昆涑	上海农村商业银行股份有限公司虹口支行	900,000.00	保证	2022/6/21	2023/6/20	否
上海市中小微企业政策性融资担保基金管理中心、钱学庆	上海润达榕嘉	上海农村商业银行股份有限公司宝山支行	10,000,000.00	保证	2021/10/11	2022/7/22	否
熊冬和、李武红	武汉优科联盛	富邦华一银行有限公司武汉分行	12,000,000.00	保证、质押	2021/8/19	2022/2/16	是
熊冬和、李武红	武汉优科联盛	富邦华一银行有限公司武汉分行	5,300,000.00	保证、质押	2021/8/13	2022/7/31	否
熊冬和、李武红	武汉优科联盛	富邦华一银行有限公司武汉分行	9,600,000.00	保证、质押	2021/8/19	2022/7/31	否
熊冬和、李武红	武汉优科联盛	富邦华一银行有限公司武汉分行	3,700,000.00	保证、质押	2021/9/3	2022/7/31	否
熊冬和、李武红	武汉优科联盛	富邦华一银行有限公司武汉分行	3,500,000.00	保证、质押	2021/10/21	2022/7/31	否
熊冬和、李武红	武汉优科联盛	富邦华一银行有限公司武汉分行	5,700,000.00	保证、质押	2021/11/11	2022/7/31	否
熊冬和、李武红	武汉优科联盛	富邦华一银行有限公司武汉分行	2,200,000.00	保证、质押	2021/11/5	2022/7/31	否
熊冬和、李武红	武汉优科联盛	富邦华一银行有限公司武汉分行	8,000,000.00	保证、质押	2021/12/9	2022/7/31	否
熊冬和、李武红	武汉优科联盛	富邦华一银行有限公司武汉分行	1,600,000.00	保证、质押	2022/2/21	2022/7/31	否
熊冬和、李武红	武汉优科联盛	富邦华一银行有限公司武汉分行	4,700,000.00	保证、质押	2022/3/7	2022/7/31	否
熊冬和、李武红	武汉优科联盛	富邦华一银行有限公司武汉分行	5,700,000.00	保证、质押	2022/4/7	2022/7/31	否
马俊生、王	云南润达	平安点创国际融	457,500.00	保证、质	2021/3/16	2022/3/16	是

萍、夏玉红	康泰	融资租赁有限公司		押			
马俊生、王萍、夏玉红	云南润达康泰	平安点创国际融资租赁有限公司	83,333.37	保证、质押	2021/7/21	2022/7/21	否
马俊生、王萍、夏玉红	云南润达康泰	平安点创国际融资租赁有限公司	499,999.98	保证、质押	2021/7/21	2022/6/21	是
马俊生、王萍、夏玉红	云南润达康泰	平安点创国际融资租赁有限公司	400,000.00	保证、质押	2021/10/22	2022/10/22	否
马俊生、王萍、夏玉红	云南润达康泰	平安点创国际融资租赁有限公司	600,000.00	保证、质押	2021/10/22	2022/6/22	是
马俊生、王萍、夏玉红	云南润达康泰	平安点创国际融资租赁有限公司	750,000.00	保证、质押	2021/9/14	2022/9/14	否
马俊生、王萍、夏玉红	云南润达康泰	平安点创国际融资租赁有限公司	1,500,000.00	保证、质押	2021/9/14	2022/6/14	是
马俊生、王萍、夏玉红	云南润达康泰	平安点创国际融资租赁有限公司	900,000.00	保证、质押	2021/9/23	2022/9/23	否
马俊生、王萍、夏玉红	云南润达康泰	平安点创国际融资租赁有限公司	1,800,000.00	保证、质押	2021/9/23	2022/6/23	是
马俊生、王萍、夏玉红	云南润达康泰	平安点创国际融资租赁有限公司	750,000.00	保证、质押	2021/11/19	2022/11/19	否
马俊生、王萍、夏玉红	云南润达康泰	平安点创国际融资租赁有限公司	900,000.00	保证、质押	2021/11/19	2022/6/19	是
马俊生、王萍、夏玉红	云南润达康泰	平安点创国际融资租赁有限公司	785,000.02	保证、质押	2021/12/17	2022/12/17	否
马俊生、王萍、夏玉红	云南润达康泰	平安点创国际融资租赁有限公司	784,999.98	保证、质押	2021/12/17	2022/6/17	是
马俊生、王萍、夏玉红	云南润达康泰	平安点创国际融资租赁有限公司	4,800,000.00	保证、质押	2022/6/30	2023/6/30	否
云南润达康泰、马俊生、王萍	润达医疗云南分公司	平安点创国际融资租赁有限公司	7,500,000.00	保证、质押	2022/3/16	2023/4/14	否
云南润达康泰、马俊生、王萍	润达医疗云南分公司	平安点创国际融资租赁有限公司	2,250,000.00	保证、质押	2022/3/16	2022/6/14	是
上海浦东科技融资担保有限公司、胡春颖	上海中科实验室	上海农村商业银行上海自贸实验区分行	3,000,000.00	保证	2021/3/25	2022/3/25	是
上海金开融资担保有限公司、胡春颖	上海中科实验室	宁波通商银行股份有限公司金山支行	3,000,000.00	保证	2021/6/17	2022/6/16	是
上海杨浦融资担保有限公司、胡春颖	上海中科实验室	北京银行股份有限公司上海分行营业部	3,500,000.00	保证	2021/6/30	2022/6/29	是
上海创业接力融资担保有限公司、胡春颖	上海中科实验室	上海农村商业银行上海自贸实验区分行	2,000,000.00	保证	2021/8/19	2022/8/18	否
胡春颖	上海中科实验室	招商银行股份有限公司东方支行	2,000,000.00	保证	2021/8/19	2022/2/19	是
胡春颖	上海中科实验室	交通银行股份有限公司天钥桥支行	2,000,000.00	保证	2021/9/28	2022/9/27	否

胡春颖	上海中科实验室	交通银行股份有限公司天钥桥支行	3,000,000.00	保证	2021/10/28	2022/10/27	否
胡春颖	上海中科实验室	交通银行股份有限公司天钥桥支行	2,000,000.00	保证	2022/1/26	2023/1/25	否
胡春颖	上海中科实验室	招商银行股份有限公司东方支行	3,000,000.00	保证	2022/2/21	2023/2/20	否
胡春颖	上海中科实验室	招商银行股份有限公司东方支行	2,000,000.00	保证	2022/3/7	2023/3/6	否
胡春颖	上海中科实验室	交通银行股份有限公司天钥桥支行	3,000,000.00	保证	2022/3/17	2023/3/16	否
胡春颖	上海中科实验室	江苏银行上海杨浦支行	3,000,000.00	保证	2022/3/10	2023/3/9	否
上海创业接力融资担保有限公司、胡春颖	上海中科实验室	杭州银行上海分行营业部	2,000,000.00	保证	2022/3/28	2023/3/27	否
上海浦东科技融资担保有限公司、胡春颖	上海中科实验室	上海农村商业银行上海自贸实验区分行	1,500,000.00	保证	2022/4/19	2023/4/18	否
上海浦东科技融资担保有限公司、胡春颖	上海中科实验室	上海农村商业银行上海自贸实验区分行	3,000,000.00	保证	2022/4/29	2023/4/28	否
上海浦东科技融资担保有限公司、胡春颖	上海中科实验室	上海农村商业银行上海自贸实验区分行	5,500,000.00	保证	2022/5/27	2023/5/26	否
上海杨浦融资担保有限公司、胡春颖	上海中科实验室	北京银行股份有限公司上海分行营业部	5,000,000.00	保证	2022/6/23	2023/6/22	否
胡春颖	上海中科实验室	招商银行股份有限公司东方支行	4,990,000.00	保证	2022/6/28	2023/6/27	否

注：担保是否已经履行完毕指的是截止到 2022 年 6 月 30 日的履行情况。

售后回租担保

1) 本公司于 2019 年 8 月 15 日与华鑫思佰益融资租赁（上海）有限公司签订售后回租协议，将本公司 53 台仪器设备以 2,500.00 万元出售给华鑫思佰益融资租赁（上海）有限公司，然后以租赁形式租回。租赁期限为 36 个月。股东刘辉、朱文怡为上述事项提供保证担保。截至 2022 年 6 月 30 日，尚未归还的本金为 236.42 万元。

2) 本公司于 2019 年 8 月 27 日与华鑫思佰益融资租赁（上海）有限公司签订售后回租协议，将本公司 95 台仪器设备以 2,500.00 万元出售给华鑫思佰益融资租赁（上海）有限公司，然后以租赁形式租回。租赁期限为 36 个月。股东刘辉、朱文怡为上述事项提供保证担保。截至 2022 年 6 月 30 日，尚未归还的本金为 234.67 万元。

3) 本公司于 2021 年 2 月 8 日与兴业金融租赁有限责任公司签订售后回租协议，将本公司 213 台仪器设备以 10,000.00 万元出售给兴业金融租赁有限责任公司，然后通过租赁形式租回固定资产。

租赁保证金为 300.00 万元，租赁期限为 36 个月。截至 2022 年 6 月 30 日，尚未归还的本金为 6,898.68 万元。

4) 子公司合肥三立于 2020 年 5 月 26 日与国药控股（中国）融资租赁有限公司签订融资租赁合同（售后回租），将合肥三立 30 台仪器设备以 1,200.00 万元出售给国药控股（中国）融资租赁有限公司，然后以租赁形式租回，租赁保证金为 72.00 万元，租赁期限为 24 个月。侯忠、龚玉英、汤勇为上述事项提供保证担保。截至 2022 年 6 月 30 日，已归还全部本金。

5) 子公司合肥三立于 2021 年 4 月 26 日与远海融资租赁（天津）有限公司签订融资租赁合同，将合肥三立 7 台仪器设备以 1,100.00 万元出售给远海融资租赁（天津）有限公司，然后以租赁形式租回，租赁保证金为 100.00 万元，租赁期限为 12 个月。德清恒益投资管理合伙企业（有限合伙）、侯忠、龚玉英为上述事项提供保证担保。截至 2022 年 6 月 30 日，已归还全部本金。

6) 子公司合肥三立于 2022 年 1 月 4 日与海尔融资租赁股份有限公司签订售后回租合同，将合肥三立 30 台仪器设备以 1,650.00 万元出售给海尔融资租赁股份有限公司，然后以租赁形式租回，租赁保证金为 150.00 万元，租赁期限为 12 个月。汤勇、侯忠、龚玉英为上述事项提供保证担保。截至 2022 年 6 月 30 日，尚未归还的本金为 934.83 万元。

关联担保情况说明

适用 不适用

(5). 关联方资金拆借

√适用 □不适用

单位：元 币种：人民币

资金拆出方	资金拆入方	本年期初余额	本年新增借款本金	本年利息发生额	本年偿还借款本金	本年借款余额	本年应付利息余额	起始日	到期日
云南赛力斯生物科技有限公司	润达医疗本部	10,660,000.00		301,666.67		10,000,000.00	961,666.67	2019/1/22	2020/12/22
武汉海吉力生物科技有限公司	润达医疗本部	7,239,109.59		114,027.77	5,000,000.00	2,000,000.00	353,137.36	2021/5/26	2022/5/25
杭州润达泓泰医疗科技有限公司	润达医疗本部	8,000,000.00	11,000,000.00	204,444.45	14,000,000.00	5,000,000.00		2022/1/7	2023/1/7
云南赛力斯生物科技有限公司	杭州润达管理	20,000,000.00		572,500.00	10,000,000.00	10,000,000.00	572,500.00	2021/11/23	2022/11/23
润理供应链管理（上海）有限公司	杭州润达管理	1,500,000.00			1,500,000.00			2021/4/30	2022/4/30
润理供应链管理（上海）有限公司	杭州润达管理	3,000,000.00			3,000,000.00			2021/6/23	2022/6/23
唐金虎	上海瑞美（合并）	8,081,555.56		321,777.77		8,000,000.00	403,333.33	2021/11/15	2022/12/14
黄六斤	重庆润达	1,491,775.58	320,000.00	27,686.13	320,000.00	1,490,000.00	1,797.37	2022/1/19	2023/1/18
润达医疗本部	福建省福瑞医疗科技有限公司	1,700,630.82		47,626.72		1,700,000.00	3,154.09	2021/12/30	2022/12/29

(6). 关联方资产转让、债务重组情况

√适用 □不适用

单位：元 币种：人民币

关联方	关联交易内容	本期发生额	上期发生额
杭州润欣生物科技有限公司	润达医疗处置仪器设备	1,733,163.34	
李立	上海昆涑购买北京歆秩 51% 股权	1.00	
上海润达盛瑚投资管理中心（有限合伙）	杭州润达购买上海润林 10% 股权及购买合肥三立 11.60% 股权		67,206,000.00
上海润瑚投资管理中心（有限合伙）	杭州润达购买合肥三立 31.04% 股权		93,132,000.00
上海润祺投资管理中心（有限合伙）	杭州润达购买上海润林 10% 股权及购买合肥三立 17.69% 股权		85,455,000.00
瑞莱生物科技江苏有限公司	润达医疗购买固定资产		37,101.33
武汉阿波特科贸有限公司	武汉优科联盛购买固定资产		20,000.00
武汉瑞博和科贸有限公司	武汉优科联盛购买固定资产		10,000.00
润理供应链管理（上海）有限公司	中科实验室购买固定资产		673,070.79

(7). 关键管理人员报酬

√适用 □不适用

单位：万元 币种：人民币

项目	本期发生额	上期发生额
关键管理人员报酬	328.62	320.86

(8). 其他关联交易

□适用 √不适用

6、关联方应收应付款项
(1). 应收项目

√适用 □不适用

单位：元 币种：人民币

项目名称	关联方	期末余额		期初余额	
		账面余额	坏账准备	账面余额	坏账准备
应收账款					
应收账款	福建省福瑞医疗科技有限公司	18,730,764.52	8,197,209.87	17,604,947.28	6,355,469.16
应收账款	贵州润达康益医疗科技有限公司	4,365,038.39	2,027,480.79	4,048,705.94	805,237.06
应收账款	国润医疗供应链服务（上海）有限公司	19,267,225.19	799,557.73	15,126,538.81	362,712.03
应收账款	哈尔滨润达弘泰医疗科技有限公司	178,274.87	8,913.74		

应收账款	河南润百达医疗器械有限公司	30,509,327.73	1,525,466.39	28,374,220.34	797,233.15
应收账款	黑龙江润达泰诚医疗供应链有限公司	594,492.77	80,574.30	379,743.51	39,836.84
应收账款	江苏亿尔医疗设备有限公司	786,773.26	39,338.66	785,422.37	39,271.12
应收账款	上海安百达投资管理顾问有限公司	491,992.08	137,051.08	181,426.06	115,522.77
应收账款	上海祥闰医疗科技有限公司	1,059,212.45	242,273.45	609,036.51	131,824.29
应收账款	四川润达瑞泰生物科技有限公司	313,157.73	211,651.55	227,164.00	204,851.64
应收账款	武汉瑞博和科贸有限公司	29,067,868.68	296,073.19	11,104,822.56	121,714.68
应收账款	镇江汉和医疗设备有限公司	1,460,000.00	1,460,000.00	1,460,000.00	1,460,000.00
应收账款	合肥市天元医疗器械有限公司	659,820.30	6,598.20	675,220.62	67,521.23
应收账款	株洲润达云雅生物科技有限公司	1,600.00	800.00	1,600.00	320.00
应收账款	广西柳润医疗科技有限公司	83,077.83	3,191.89	295,604.38	3,268.29
应收账款	上海通用润达医疗技术有限公司	696,230.74	28,229.98	100,220.43	2,997.60
应收账款	苏州润赢医疗设备有限公司	4,201,480.10	210,043.12	612,461.14	9,110.65
应收账款	河北润达康泰医疗科技有限公司	31,265,980.51	2,021,453.28	21,812,168.29	694,963.81
应收账款	润达融迈（杭州）医疗科技有限公司	7,217,227.11	351,679.34	6,215,082.32	157,482.23
应收账款	湖南润达云雅生物科技有限公司			242,396.40	2,423.96
应收账款	云南赛力斯生物科技有限公司			29,250.00	1,462.50
应收账款	杭州润达泓泰医疗科技有限公司	58,804,760.15	1,718,074.16	38,211,300.62	650,009.80
应收账款	杭州润欣生物科技有限公司	72,468,948.50	3,224,080.18	61,909,780.34	623,874.86
应收账款	滨州润达康泰医疗科技有限公司	189,860.60	27,493.03	150,879.50	7,543.98
应收账款	微岩医学科技（北京）有限公司			131,141.97	6,557.10
应收账款	浙江青谷生物工程有限公司	1,400.00	70.00		
应收账款	南京中宸医疗科技有限公司	49,674.50	496.75		
预付账款					
预付账款	国润医疗供应链服务（上海）有限公	43,521.56		30,585.41	

	司				
预付账款	上海祥润医疗科技有限公司	140,527.04		204,456.17	
预付账款	四川润达瑞泰生物科技有限公司	3,129.32		569.07	
预付账款	武汉海吉力生物科技有限公司	8,527,264.73		0.32	
预付账款	合肥市天元医疗器械有限公司	1,078.81		31,399.39	
预付账款	国药控股国润医疗供应链服务(安徽)有限公司	179,673.20		18,511.75	
预付账款	苏州润赢医疗设备有限公司	53,274.14		1,384,777.08	
预付账款	彭华兵	596,676.00		619,826.11	
预付账款	河北润达康泰医疗科技有限公司	981,538.37		52,538.28	
预付账款	江苏亿尔医疗设备有限公司	10,421,880.00		421,880.00	
预付账款	河南润百达医疗器械有限公司	101,989.67		13,557.70	
预付账款	浙江青谷生物工程有限公司			172.56	
预付账款	杭州惠灏信息科技有限公司	400,000.00		1,700,000.00	
预付账款	湖南润达云雅生物科技有限公司	7,706.36			
预付账款	杭州润达泓泰医疗科技有限公司	25,206.34			
预付账款	润理供应链管理(上海)有限公司	907.04			
预付账款	上海润林医疗科技有限公司	52,500.00			
预付账款	贵州润达康益医疗科技有限公司	10,105.28			
其他应收款					
其他应收款	国润医疗供应链服务(上海)有限公司	172,000.00	172,000.00	222,000.00	2,220.00
其他应收款	河南润百达医疗器械有限公司	202,249.00	10,112.45	202,249.00	10,112.45
其他应收款	云南赛力斯生物科技有限公司	50,000.00	500.00	50,000.00	500.00
其他应收款	合肥市天元医疗器械有限公司	320,007.90	3,200.08	320,007.90	3,200.08
其他应收款	苏州润赢医疗设备有限公司	2,000.00	100.00		
其他应收款	河北润达康泰医疗科技有限公司	1,000,000.00	500,000.00	1,000,000.00	10,000.00

其他应收款	上海安百达投资管理顾问有限公司	369,000.00	34,455.00	369,000.00	14,090.00
其他应收款	杭州润欣生物科技有限公司	7,496,868.00	374,843.40	3,851,600.00	192,580.00
其他应收款	胡潇			40,570.90	2,028.55
其他应收款	上海润林医疗科技有限公司			7,000,000.00	350,000.00
其他应收款	钱学庆			601,000.00	30,050.00
其他应收款	胡雄敏			75,000.00	3,750.00
其他应收款	许啸龙			60,000.00	3,000.00
其他应收款	张严学	19,348.71	3,869.74	19,348.71	3,869.74
其他应收款	南京中宸医疗科技有限公司	200,000.00	10,000.00		
应收股利					
应收股利	河南润百达医疗器械有限公司	1,126,647.24	1,126,647.24	1,126,647.24	563,323.62
应收股利	苏州润赢医疗设备有限公司	3,750,000.00	37,500.00	3,750,000.00	37,500.00
其他流动资产-委托贷款					
其他流动资产-委托贷款	福建省福瑞医疗科技有限公司	1,703,154.09	17,031.54	1,700,630.82	17,006.31

(2). 应付项目

√适用 □不适用

单位：元 币种：人民币

项目名称	关联方	期末账面余额	期初账面余额
应付账款			
应付账款	贵州润达康益医疗科技有限公司	8,310,409.31	11,378,450.10
应付账款	国润医疗供应链服务（上海）有限公司	15,679,197.26	14,293,314.46
应付账款	江苏亿尔医疗设备有限公司	2,686,583.16	4,944,667.57
应付账款	上海安百达投资管理顾问有限公司	18,620.89	17,598.49
应付账款	上海祥闰医疗科技有限公司	402,955.63	1,014,876.62
应付账款	四川润达宏旺医疗科技有限公司	9,111,671.27	8,958,025.50
应付账款	四川润达瑞泰生物科技有限公司	26,957,698.55	25,837,989.28
应付账款	武汉海吉力生物科技有限公司	15,563,976.16	689,000.00
应付账款	云南赛力斯生物科技有限公司	18,272,858.44	15,557,607.30
应付账款	合肥市天元医疗器械有限公司	12,168,353.20	10,329,725.47
应付账款	国药控股国润医疗供应链服务（安徽）有限公司	3,376,122.04	6,077,937.10
应付账款	上海通用润达医疗技术有限公司	1,200.00	
应付账款	苏州润赢医疗设备有限公司	12,085,115.28	5,066,586.93
应付账款	河北润达康泰医疗科技有限公司	78,033.06	88,254.51
应付账款	润理供应链管理（上海）有限公司	171,495.83	469,406.96
应付账款	河南润百达医疗器械有限公司	1,229,525.70	1,675,529.82
应付账款	杭州润达泓泰医疗科技有限公司	45,075,542.70	31,778,853.24
应付账款	润达融迈（杭州）医疗科技有限公司	80,976.41	9,435.17
应付账款	杭州润欣生物科技有限公司	16,374,805.47	13,186,016.72
应付账款	浙江青谷生物工程有限公司	28,714.44	353.98

应付账款	微岩医学科技（北京）有限公司	230,001.10	5,048,632.83
应付账款	南京中宸医疗科技有限公司	146,183.38	127,969.09
应付账款	福建省福瑞医疗科技有限公司	789,944.75	
预收款项			
预收款项	贵州润达康益医疗科技有限公司	298,437.41	49,569.06
预收款项	国润医疗供应链服务（上海）有限公司	21,238.95	47,935.11
预收款项	哈尔滨润达弘泰医疗科技有限公司	27,871.01	20,372.32
预收款项	黑龙江润达泰诚医疗供应链有限公司	103,244.86	
预收款项	湖南润达云雅生物科技有限公司		4,424.76
预收款项	江苏亿尔医疗设备有限公司	173,248.58	458,665.42
预收款项	上海安百达投资管理顾问有限公司	11,799.43	20,648.95
预收款项	上海祥闰医疗科技有限公司	41,740.47	21,239.04
预收款项	四川润达瑞泰生物科技有限公司	21,017.67	
预收款项	云南赛力斯生物科技有限公司	13,725.43	102,203.42
预收款项	国药控股国润医疗供应链服务（安徽）有限公司	255,395.29	308,766.97
预收款项	苏州润赢医疗设备有限公司	380,526.98	155,456.46
预收款项	河南润百达医疗器械有限公司	3,687.30	8,112.06
预收款项	南京中宸医疗科技有限公司	254,245.70	212,831.87
合同负债			
合同负债	国润医疗供应链服务（上海）有限公司	39,900,779.27	1,524,811.30
合同负债	云南赛力斯生物科技有限公司	89,944.87	165,763.43
合同负债	四川润达宏旺医疗科技有限公司	26,548.67	26,548.67
合同负债	黑龙江润达泰诚医疗供应链有限公司	4,518.58	38,791.05
合同负债	贵州润达康益医疗科技有限公司	97,076.99	8,845,694.36
合同负债	福建省福瑞医疗科技有限公司		6,322.65
合同负债	湖南润达云雅生物科技有限公司	217,502.65	41,380.53
合同负债	杭州润欣生物科技有限公司	49,132.03	92,913.62
合同负债	河北润达康泰医疗科技有限公司	89,035.40	952.98
合同负债	苏州润赢医疗设备有限公司	328,288.75	2,415,310.92
合同负债	河南润百达医疗器械有限公司	133,849.56	117,500.00
合同负债	四川润达瑞泰生物科技有限公司	104,615.58	8,499.68
合同负债	哈尔滨润达弘泰医疗科技有限公司		2,533.30
合同负债	镇江汉和医疗设备有限公司	192,035.40	192,035.40
合同负债	杭州华量检测技术有限公司	173.45	173.45
合同负债	国药控股国润医疗供应链服务（安徽）有限公司	26,548.67	350,077.11
合同负债	黑龙江正信医疗科技有限公司	237.60	237.60
合同负债	南京中宸医疗科技有限公司	200,853.05	281,474.21
合同负债	江苏亿尔医疗设备有限公司	1,419,964.60	
合同负债	上海润林医疗科技有限公司	47,787.61	
其他流动负债			
其他流动负债	国润医疗供应链服务（上海）有限公司	5,187,101.31	198,225.47
其他流动负债	云南赛力斯生物科技有限公司	11,692.83	21,549.25
其他流动负债	四川润达宏旺医疗科技有限公司	3,451.33	3,451.33
其他流动负债	黑龙江润达泰诚医疗供应链有限公司	587.42	5,042.84
其他流动负债	贵州润达康益医疗科技有限公司	12,620.01	1,149,940.26
其他流动负债	福建省福瑞医疗科技有限公司		821.94
其他流动负债	湖南润达云雅生物科技有限公司	28,275.35	5,379.47

其他流动负债	杭州润欣生物科技有限公司	6,387.17	12,078.78
其他流动负债	河北润达康泰医疗科技有限公司	11,574.60	123.89
其他流动负债	苏州润赢医疗设备有限公司	42,677.52	313,990.41
其他流动负债	河南润百达医疗器械有限公司	1,150.44	7,500.00
其他流动负债	四川润达瑞泰生物科技有限公司	13,600.03	1,104.97
其他流动负债	哈尔滨润达弘泰医疗科技有限公司		329.33
其他流动负债	镇江汉和医疗设备有限公司	24,964.60	24,964.60
其他流动负债	杭州华量检测技术有限公司		22.55
其他流动负债	国药控股国润医疗供应链服务(安徽)有限公司	3,451.33	45,510.02
其他流动负债	南京中宸医疗科技有限公司	26,110.89	36,591.64
其他流动负债	江苏亿尔医疗设备有限公司	184,595.40	
其他流动负债	上海润林医疗科技有限公司	6,212.39	
其他应付款			
其他应付款	福建省福瑞医疗科技有限公司	560,111.00	560,111.00
其他应付款	贵州润达康益医疗科技有限公司	250,000.00	250,000.00
其他应付款	国润医疗供应链服务(上海)有限公司	80,000.00	80,000.00
其他应付款	河南润百达医疗器械有限公司	970,000.00	970,000.00
其他应付款	黑龙江润达泰诚医疗供应链有限公司	2,600,000.00	2,905,000.00
其他应付款	江苏亿尔医疗设备有限公司	101,000.00	101,000.00
其他应付款	上海安百达投资管理顾问有限公司		136,300.00
其他应付款	上海祥闰医疗科技有限公司	163,773.58	333,741.85
其他应付款	四川润达瑞泰生物科技有限公司	20,000.00	20,000.00
其他应付款	云南赛力斯生物科技有限公司	21,834,166.67	31,010,000.00
其他应付款	苏州润赢医疗设备有限公司	413,000.00	360,000.00
其他应付款	上海润达盛瑚投资管理中心(有限合伙)	3,000,000.00	25,000,000.00
其他应付款	国云贺		23,535.16
其他应付款	武汉海吉力生物科技有限公司	2,353,137.36	7,239,109.59
其他应付款	杭州润达泓泰医疗科技有限公司	5,000,000.00	8,000,000.00
其他应付款	湖南润达云雅生物科技有限公司		5,550,000.00
其他应付款	润理供应链管理(上海)有限公司		4,500,000.00
其他应付款	南京中宸医疗科技有限公司	1,280,000.00	520,000.00
其他应付款	黄六斤	1,491,797.37	1,491,775.58
其他应付款—应付股利			
其他应付款—应付股利	悦昇达(济南)投资合伙企业(有限合伙)	3,000,000.00	6,000,000.00
其他应付款—应付股利	李立	960,000.00	
其他应付款—应付股利	李华宾	980,000.00	
其他应付款—应付股利	马俊生	500,000.00	500,000.00
其他应付款—应付股利	王萍	400,000.00	400,000.00
其他应付款—应付股利	唐剑峰	72,120.00	72,120.00

7、 关联方承诺

适用 不适用

关联方担保导致的承诺事项详见本附注“关联方及关联交易/关联交易情况/关联担保情况”。

8、 其他

适用 不适用

十三、 股份支付

1、 股份支付总体情况

适用 不适用

2、 以权益结算的股份支付情况

适用 不适用

3、 以现金结算的股份支付情况

适用 不适用

4、 股份支付的修改、终止情况

适用 不适用

5、 其他

适用 不适用

十四、 承诺及或有事项

1、 重要承诺事项

适用 不适用

资产负债表日存在的对外重要承诺、性质、金额

1) 经营租赁承诺

至资产负债表日止, 本公司对外签订的不可撤销的短期租赁和低价值资产经营租赁合同情况如下:

项目	期末余额	上年年末余额
不可撤销短期租赁和低价值资产经营租赁的最低租赁付款额:		
资产负债表日后第 1 年	36,024,553.31	4,498,665.81
资产负债表日后第 2 年		7,019.78
资产负债表日后第 3 年		
以后年度		
合计	36,024,553.31	4,505,685.59

(2) 抵押和质押

项目	期末账面价值	受限原因
货币资金	484,745,716.63	质押(注 1)
应收票据	1,946,285.42	质押(注 2)
合肥三立 65% 股权	180,836,837.59	质押(注 3)
固定资产	92,239,685.76	售后回租(注 4)
本公司应收账款	397,850,945.44	质押(注 5)
合肥三立应收账款	50,270,261.51	质押(注 6)

济南润达应收账款	4,065,159.10	质押（注 7）
武汉优科联盛应收账款	87,900,565.47	质押（注 8）
合肥润达应收账款	6,210,717.50	质押（注 9）
合计	1,306,066,174.42	

注 1：（1）2020 年 4 月 3 日，本公司与舒城县人民医院签订舒城县人民医院区域检验中心建设综合服务采购合同，于 2020 年 4 月 7 日开具履约保函，保函金额共计 200.00 万元，受益人为舒城县人民医院，保函有效期为 2020 年 4 月 7 日至 2027 年 6 月 30 日。截至 2022 年 6 月 30 日，产生利息 1.34 万元。

（2）2021 年 4 月 7 日，本公司与凤台县人民医院签订凤台县人民医院紧密型医共体县域医学检验中心综合服务建设合同，于 2021 年 4 月 19 日开具履约保函，保函金额共计 120.00 万元，受益人为凤台县人民医院，保函有效期为 2021 年 4 月 19 日至 2024 年 4 月 19 日。截至 2022 年 6 月 30 日，产生利息 0.43 万元。

（3）2021 年 7 月 29 日，本公司向兴业银行股份有限公司上海分行营业部申请开具 5 张银行承兑汇票共 5,000.00 万元，票据出票日均为 2021 年 7 月 29 日，到期日均为 2022 年 7 月 29 日。本公司就上述票据缴存 30%比例的保证金用于质押担保，截至 2022 年 6 月 30 日，用于质押担保的保证金余额为 1,500.00 万元。

（4）2021 年 8 月 10 日，本公司向南京银行股份有限公司上海分行申请开具 5 张银行承兑汇票共 5,000.00 万元，票据出票日均为 2021 年 8 月 10 日，到期日均为 2022 年 8 月 10 日。本公司就上述票据缴存 30%比例的保证金用于质押担保，截至 2022 年 6 月 30 日，用于质押担保的保证金余额为 1,500.00 万元。

（5）2021 年 8 月 12 日，本公司向南京银行股份有限公司上海分行申请开具 9 张银行承兑汇票共 7,800.00 万元，票据出票日均为 2021 年 8 月 12 日，到期日均为 2022 年 8 月 12 日。本公司就上述票据缴存 30%比例的保证金用于质押担保，截至 2022 年 6 月 30 日，用于质押担保的保证金余额为 2,340.05 万元。

（6）2021 年 8 月 17 日，本公司向江苏银行股份有限公司上海普陀分行申请开具银行承兑汇票 500.00 万元，票据出票日为 2021 年 8 月 20 日，到期日为 2022 年 8 月 17 日。本公司就上述票据缴存 100%比例的保证金用于质押担保，截至 2022 年 6 月 30 日，用于质押担保的保证金余额为 500.00 万元。

（7）2021 年 9 月 1 日，本公司向杭州银行股份有限公司浦东支行申请开具 2 张银行承兑汇票共 2,000.00 万元，票据出票日均为 2021 年 9 月 1 日，到期日均为 2022 年 9 月 1 日。本公司就上述票据缴存 100%比例的保证金用于质押担保，截至 2022 年 6 月 30 日，用于质押担保的保证金余额为 2,000.00 万元。

（8）2021 年 10 月 20 日，本公司向兴业银行股份有限公司上海分行营业部申请开具 2 张银行承兑汇票共 2,000.00 万元，票据出票日均为 2021 年 10 月 20 日，到期日均为 2022 年 10 月 20 日。本公司就上述票据缴存 30%比例的保证金用于质押担保，截至 2022 年 6 月 30 日，用于质押担保的保证金余额为 600.00 万元。

（9）2021 年 12 月 14 日，本公司向招商银行股份有限公司徐家汇支行申请开具银行承兑汇票 1,200.00 万元，票据出票日为 2021 年 12 月 14 日，到期日为 2022 年 12 月 14 日。本公司就上述票据缴存 30%比例的保证金用于质押担保，截至 2022 年 6 月 30 日，用于质押担保的保证金余额为 360.00 万元。

(10) 2022 年 1 月 24 日, 本公司向中国光大银行上海崇明支行申请开具 5 张银行承兑汇票共 5,000.00 万元, 票据出票日为 2022 年 1 月 24 日, 到期日为 2022 年 7 月 24 日。本公司就上述票据缴存 30%比例的保证金用于质押担保, 截至 2022 年 6 月 30 日, 用于质押担保的保证金余额为 1,500.00 万元。

(11) 2022 年 1 月 6 日, 本公司向中国上海银行陆家嘴支行申请开具银行承兑汇票 1,700.00 万元, 票据出票日为 2022 年 1 月 6 日, 到期日为 2022 年 7 月 7 日。本公司就上述票据缴存 100%比例的保证金用于质押担保, 截至 2022 年 6 月 30 日, 用于质押担保的保证金余额为 1,700.00 万元。

(12) 2022 年 1 月 27 日, 本公司向首都银行(中国)有限公司上海浦东支行申请开具 3 张银行承兑汇票共 650.00 万元, 票据出票日为 2022 年 1 月 27 日, 到期日为 2023 年 1 月 27 日。本公司就上述票据缴存 30%比例的保证金用于质押担保, 截至 2022 年 6 月 30 日, 用于质押担保的保证金余额为 195.00 万元。

(13) 2022 年 1 月 27 日, 本公司向渤海银行上海静安支行申请开具 7 张银行承兑汇票共 6,400.00 万元, 票据出票日为 2022 年 1 月 27 日, 到期日为 2023 年 1 月 27 日。本公司就上述票据缴存 30%比例的保证金用于质押担保, 截至 2022 年 6 月 30 日, 用于质押担保的保证金余额为 1,920.00 万元。

(14) 2022 年 1 月 11 日, 本公司向天津银行上海分行申请开具 2 张银行承兑汇票共 2,000.00 万元, 票据出票日为 2022 年 1 月 11 日, 到期日为 2023 年 1 月 11 日。本公司就上述票据提供 2,000.00 万存单用于质押担保。

(15) 2022 年 1 月 7 日, 本公司向中国光大银行上海崇明支行申请开具 3 张银行承兑汇票共 3,000.00 万元, 票据出票日为 2022 年 1 月 12 日, 到期日为 2023 年 1 月 12 日。本公司就上述票据提供 3,000.00 万存单用于质押担保。

(16) 2022 年 1 月 13 日, 本公司向华夏银行上海市普陀支行申请开具 3 张银行承兑汇票共 1,500.00 万元, 票据出票日为 2022 年 1 月 13 日, 到期日为 2023 年 1 月 13 日。本公司就上述票据提供 1,500.00 万存单用于质押担保。

(17) 2022 年 2 月 16 日, 本公司向首都银行(中国)有限公司上海浦东支行申请开具 5 张银行承兑汇票共 500.00 万元, 票据出票日为 2022 年 2 月 16 日, 到期日为 2023 年 2 月 16 日。本公司就上述票据缴存 30%比例的保证金用于质押担保, 截至 2022 年 6 月 30 日, 用于质押担保的保证金余额为 150.00 万元。

(18) 2022 年 2 月 23 日, 本公司向华夏银行上海市普陀支行申请开具 3 张银行承兑汇票共 1,500.00 万元, 票据出票日为 2022 年 2 月 23 日, 到期日为 2023 年 2 月 23 日。本公司就上述票据提供 1,500.00 万存单用于质押担保。

(19) 2022 年 3 月 3 日, 本公司向江苏银行股份有限公司上海普陀分行申请开具银行承兑汇票 1,000.00 万元, 票据出票日为 2022 年 3 月 3 日, 到期日为 2023 年 3 月 3 日。本公司就上述票据缴存 100%比例的保证金用于质押担保, 截至 2022 年 6 月 30 日, 用于质押担保的保证金余额为 1,000.00 万元。

(20) 2022 年 3 月 7 日, 本公司向汇丰银行上海自贸试验区支行申请开具 3 张银行承兑汇票共 1,500.00 万元, 票据出票日为 2022 年 3 月 7 日, 到期日为 2023 年 3 月 7 日。本公司就上述票据缴存 100%比例的保证金用于质押担保, 截至 2022 年 6 月 30 日, 用于质押担保的保证金余额为 1,500.00 万元。

(21) 2022 年 5 月 5 日, 本公司向渤海银行上海静安支行申请开具 2 张银行承兑汇票共 1,500.00 万元, 票据出票日为 2022 年 5 月 5 日, 到期日为 2023 年 5 月 5 日。本公司就上述票据缴存 30% 比例的保证金用于质押担保, 截至 2022 年 6 月 30 日, 用于质押担保的保证金余额为 450.00 万元。

(22) 2022 年 6 月 10 日, 本公司向广发银行股份有限公司上海长宁支行申请开具 15 张银行承兑汇票共 15,000.00 万元, 票据出票日为 2022 年 6 月 10 日, 到期日为 2023 年 6 月 10 日。本公司就上述票据缴存 30% 比例的保证金用于质押担保, 截至 2022 年 6 月 30 日, 用于质押担保的保证金余额为 4,500.00 万元。

(23) 2022 年 6 月 22 日, 本公司向中信银行上海淮海路支行申请开具 5 张银行承兑汇票共 5,000.00 万元, 票据出票日为 2022 年 6 月 22 日, 到期日为 2023 年 6 月 22 日。本公司就上述票据缴存 100% 比例的保证金用于质押担保, 截至 2022 年 6 月 30 日, 用于质押担保的保证金余额为 5,000.00 万元。

(24) 2022 年 5 月 6 日, 本公司向上海银行股份有限公司陆家嘴支行申请开具 7 张银行承兑汇票共 6,900.00 万元, 票据出票日为 2022 年 5 月 6 日, 到期日为 2023 年 5 月 6 日。本公司就上述票据缴存 30% 比例的保证金用于质押担保, 截至 2022 年 6 月 30 日, 用于质押担保的保证金余额为 2,070.00 万元。

(25) 2021 年 6 月 16 日, 子公司北京东南悦达与北京肿瘤医院签订研究型病房设备购销合同, 总价款 12.00 万元, 于 2021 年 8 月 17 日开具银行履约保函, 保函金额共计 1.20 万元, 受益人为北京肿瘤医院, 保函有效期为 2021 年 8 月 17 日至 2024 年 12 月 30 日。

(26) 2021 年 7 月 7 日, 子公司杭州润达管理向兴业银行杭州清泰街支行申请银行承兑汇票 1,270.00 万元, 票据出票日为 2021 年 7 月 7 日, 票据到期日为 2022 年 7 月 7 日; 上述事项由本公司提供保证担保, 同时杭州润达管理就上述票据缴存 20% 比例的保证金用于质押担保, 截至 2022 年 6 月 30 日, 用于质押担保的保证金余额为 254.00 万元。

(27) 2021 年 7 月 9 日, 子公司杭州润达管理向兴业银行杭州清泰街支行申请银行承兑汇票 1,000.00 万元, 票据出票日为 2021 年 7 月 9 日, 票据到期日为 2022 年 7 月 9 日; 上述事项由本公司提供保证担保, 同时杭州润达管理就上述票据缴存 20% 比例的保证金用于质押担保, 截至 2022 年 6 月 30 日, 用于质押担保的保证金余额为 200.00 万元。

(28) 2022 年 6 月 14 日, 子公司杭州润达管理向农业银行杭州西湖支行申请开具信用证 3,200.00 万元, 信用证开证日为 2022 年 6 月 14 日, 信用证到期日为 2022 年 12 月 7 日; 上述事项由本公司提供保证担保, 同时杭州润达管理就上述信用证缴存 10% 比例的保证金用于质押担保, 截至 2022 年 6 月 30 日, 用于质押担保的保证金余额为 320.00 万元。

(29) 2021 年 8 月至 10 月, 子公司合肥润达向华夏银行股份有限公司合肥周谷堆支行共申请银行承兑汇票 1,800.00 万元, 票据出票日为 2021 年 8 月至 10 月, 票据到期日为 2022 年 8 月至 10 月; 上述事项由本公司、杨红、汪硕提供保证担保, 同时合肥润达就上述票据缴存 30% 比例的保证金用于质押担保, 截至 2022 年 6 月 30 日, 用于质押担保的保证金余额为 540.00 万元。

(30) 2021 年 7 月, 子公司济南润达向齐鲁银行济南张庄支行申请贷款, 贷款金额为美元 990.00 万元, 贷款到期日为 2022 年 7 月; 上述事项由本公司、李杰、李健提供保证担保, 同时济南润达就上述贷款缴存 20% 比例的保证金用于质押担保, 截至 2022 年 6 月 30 日, 用于质押担保的保证金余额为 1364.71 万元。

(31) 2022 年 5 月 19 日, 子公司青岛益信向华夏银行青岛分行申请开具国内信用证 2,000.00 万元, 信用证开证日为 2022 年 5 月 19 日, 信用证到期日为 2022 年 11 月 25 日; 上述事项由本公司提供保证担保, 同时青岛益信就上述信用证缴存 20%比例的保证金用于质押担保, 截至 2022 年 6 月 30 日, 用于质押担保的保证金余额为 400.00 万元。

(32) 2022 年 6 月 22 日, 子公司青岛益信向华夏银行青岛分行申请银行承兑汇票 2,000.00 万元, 票据出票日为 2022 年 6 月 22 日, 票据到期日为 2023 年 6 月 22 日; 青岛益信就上述票据缴存 100%比例的保证金用于质押担保, 截至 2022 年 6 月 30 日, 用于质押担保的保证金余额为 2,000.00 万元。

(33) 2022 年 6 月 23 日, 子公司青岛益信向华夏银行青岛分行申请银行承兑汇票 1,000.00 万元, 票据出票日为 2022 年 6 月 23 日, 票据到期日为 2023 年 6 月 23 日; 青岛益信就上述票据缴存 100%比例的保证金用于质押担保, 截至 2022 年 6 月 30 日, 用于质押担保的保证金余额为 1,000.00 万元。

(34) 2022 年 6 月 30 日, 子公司青岛益信向中国光大银行青岛中央商务区支行申请银行承兑汇票 1,500.00 万元, 票据出票日为 2022 年 6 月 30 日, 票据到期日为 2023 年 6 月 30 日; 青岛益信就上述票据缴存 100%比例的保证金用于质押担保, 截至 2022 年 6 月 30 日, 用于质押担保的保证金余额为 1,500.00 万元。

(35) 2021 年 8 月 4 日, 子公司山东鑫海向兴业银行股份有限公司青岛分行申请开具银行承兑汇票 500.00 万元, 票据出票日为 2021 年 8 月 4 日, 到期日为 2022 年 8 月 4 日; 上述事项由本公司提供保证担保, 同时山东鑫海就上述票据缴存 30%保证金用于质押担保。截至 2022 年 6 月 30 日, 用于质押担保的保证金余额为 150.00 万元。

(36) 2021 年 9 月 16 日, 子公司山东鑫海向兴业银行股份有限公司青岛分行申请开具银行承兑汇票 500.00 万元, 票据出票日为 2021 年 9 月 16 日, 到期日为 2022 年 9 月 16 日; 上述事项由本公司提供保证担保, 同时山东鑫海就上述票据缴存 30%保证金用于质押担保。截至 2022 年 6 月 30 日, 用于质押担保的保证金余额为 150.00 万元。

(37) 2022 年 3 月 15 日, 子公司山东鑫海向华夏银行股份有限公司青岛分行营业部申请开具国内信用证 2,000.00 万元, 信用证开证日为 2022 年 3 月 15 日, 到期日为 2022 年 9 月 17 日; 上述事项由本公司提供保证担保, 同时山东鑫海就上述信用证缴存 20%保证金用于质押担保。截至 2022 年 6 月 30 日, 用于质押担保的保证金余额为 400.00 万元。

(38) 2022 年 2 月 28 日, 子公司山东鑫海向齐鲁银行股份有限公司青岛分行申请开具银行承兑汇票 100.00 万元, 票据出票日期为 2022 年 2 月 28 日, 到期日为 2022 年 8 月 28 日; 上述事项由本公司提供保证担保, 同时山东鑫海就上述票据缴存 50%保证金用于质押担保。截止 2022 年 6 月 30 日, 用于质押担保的保证金余额为 50.00 万元。

(39) 2022 年 6 月 16 日, 子公司山东鑫海向兴业银行股份有限公司青岛分行申请开具银行承兑汇票 2,000.00 万元, 票据出票日为 2022 年 6 月 16 日, 到期日为 2023 年 6 月 16 日; 上述事项由本公司提供保证担保, 同时山东鑫海就上述票据缴存 30%保证金用于质押担保。截止 2022 年 6 月 30 日, 用于质押担保的保证金余额为 600.00 万元。

(40) 子公司上海惠中生物为开具信用证提供 14.00 万元保证金质押, 信用证金额为日元 185.20 万元, 信用证到期日为 2022 年 7 月 20 日。截至 2022 年 6 月 30 日, 尚有 14.00 万元保证金未退回。

(41) 2022 年 3 月 25 日, 子公司武汉润达尚检向招商银行股份有限公司武汉分行贷款 285.00 万元, 贷款期限为 2022 年 3 月 25 日至 2023 年 3 月 24 日。上述贷款由武汉润达尚检提供 300.00 万元存单质押担保。

(42) 2022 年 6 月 10 日, 子公司武汉润达尚检向招商银行股份有限公司武汉分行贷款 665.00 万元, 贷款期限为 2022 年 6 月 10 日至 2023 年 6 月 9 日。上述贷款由武汉润达尚检提供 700.00 万元存单质押担保。

(43) 2022 年 3 月 17 日, 子公司武汉优科联盛向招商银行股份有限公司武汉分行贷款 475.00 万元, 贷款期限为 2022 年 3 月 17 日至 2023 年 3 月 17 日。上述贷款由武汉优科联盛提供 500.00 万元存单质押担保。

(44) 2022 年 4 月 19 日, 子公司武汉优科联盛向招商银行股份有限公司武汉分行贷款 380.00 万元, 贷款期限为 2022 年 4 月 19 日至 2023 年 4 月 19 日。上述贷款由武汉优科联盛提供 400.00 万元存单质押担保。

(45) 2022 年 6 月 2 日, 子公司武汉优科联盛向招商银行股份有限公司武汉分行贷款 475.00 万元, 贷款期限为 2022 年 6 月 2 日至 2023 年 6 月 2 日。上述贷款由武汉优科联盛提供 500.00 万元存单质押担保。

(46) 2020 年 9 月 13 日, 子公司武汉优科联盛与武汉儿童医院签订医疗设备器械购销合同, 总价款 18.90 万元, 并于 2020 年 9 月 12 日开具履约保函, 保函金额共计 1.89 万元, 受益人为武汉儿童医院, 保函有效期为 2020 年 9 月 12 日至 2025 年 9 月 12 日。

(47) 2021 年 12 月 20 日, 子公司武汉优科联盛与文昌市人民医院签订医疗设备器械购销合同, 总价款 134.29 万元, 并于 2022 年 3 月 4 日开具履约保函, 保函金额共计 6.71 万元, 受益人为文昌市人民医院, 保函有效期为 2022 年 3 月 4 日至 2022 年 12 月 20 日。

(48) 2021 年 12 月 20 日, 子公司武汉优科联盛与文昌市人民医院签订医疗设备器械购销合同, 总价款 156.70 万元, 并于 2022 年 3 月 4 日开具履约保函, 保函金额共计 7.84 万元, 受益人为文昌市人民医院, 保函有效期为 2022 年 3 月 4 日至 2022 年 12 月 20 日。

(49) 2022 年 3 月 10 日, 子公司武汉优科联盛与文昌市人民医院签订医疗设备器械购销合同, 总价款 148.10 万元, 并于 2022 年 4 月 21 日开具履约保函, 保函金额共计 7.41 万元, 受益人为文昌市人民医院, 保函有效期为 2022 年 4 月 21 日至 2023 年 4 月 14 日。

注 2: 2022 年 2 月 22 日, 本公司向中国上海银行陆家嘴支行申请开具银行承兑汇票 194.60 万元, 票据出票日为 2022 年 2 月 22 日, 到期日为 2022 年 8 月 23 日。本公司就上述票据质押三张银行承兑汇票作为担保, 三张票据均为合肥市第二人民医院于 2022 年 1 月 26 日开具, 到期日均为 2022 年 7 月 26 日。截止 2022 年 6 月 30 日, 用于质押担保的银行承兑汇票余额为 194.63 万元。

注 3: 2021 年 8 月 30 日, 子公司杭州润达管理向上海浦东发展银行杭州建国支行贷款 8,700.00 万元, 贷款期限为 2021 年 8 月 31 日至 2028 年 8 月 29 日。2022 年 4 月 14 日, 子公司杭州润达管理向上海浦东发展银行杭州建国支行贷款 600.00 万元, 贷款期限为 2022 年 4 月 14 日至 2028 年 8 月 29 日。两笔贷款由本公司提供最高额保证担保, 同时以子公司杭州润达管理持有的合肥三立 65% 的股权提供质押担保。截至 2022 年 6 月 30 日, 两笔贷款本金余额为 9,075.00 万元。

注 4: 详见附注“关联方及关联交易/关联交易情况/关联担保情况/售后回租担保”

注 5：（1）2022 年 6 月 17 日，本公司与上海浦东发展银行股份有限公司虹口支行签订应收账款保理协议书（有追索权国内保理），保理期限为 2022 年 6 月 17 日至 2025 年 6 月 16 日。本公司以对亳州市人民医院等医院的应收账款提供质押担保。截至 2022 年 6 月 30 日，该部分应收账款余额为 10,252.46 万元。

（2）2021 年 11 月 26 日，本公司与国药融汇（上海）商业保理有限公司签订应收账款保理合同（有追索权国内保理），保理融资额度 4,676.00 万元。本公司以对安徽省第二人民医院等医院的应收账款提供质押担保。截至 2022 年 6 月 30 日，该部分应收账款余额为 4,676.00 万元。

（3）2022 年 4 月 14 日，本公司与国药融汇（上海）商业保理有限公司签订应收账款保理合同（有追索权国内保理），保理融资额度 9,525.00 万元。本公司以对安徽省立医院等医院的应收账款提供质押担保。截至 2022 年 6 月 30 日，该部分应收账款余额为 9,255.98 万元。

（4）2022 年 6 月 2 日，本公司与国药融汇（上海）商业保理有限公司签订应收账款保理合同（有追索权国内保理），保理融资额度 5,343.00 万元。本公司以对上海交通大学医学院附属上海儿童医学中心等医院的应收账款提供质押担保。截至 2022 年 6 月 30 日，该部分应收账款余额为 5,343.00 万元。

（5）2021 年 8 月 16 日，本公司与中远海运租赁有限公司签订应收账款保理合同（有追索权国内保理），保理融资额度 8,364.00 万元。本公司以对颍上县人民医院等医院的应收账款提供质押担保。截至 2022 年 6 月 30 日，该部分应收账款余额为 1,394.00 万元。

（6）2021 年 10 月 9 日，本公司与海通恒信国际融资租赁股份有限公司签订应收账款保理合同（有追索权国内保理），保理融资额度 2,600.00 万元。本公司以对安徽医科大学第一附属医院等医院的应收账款提供质押担保。截至 2022 年 6 月 30 日，该部分应收账款余额为 1,243.45 万元。

（7）2021 年 11 月 10 日，本公司与海通恒信国际融资租赁股份有限公司签订应收账款保理合同（有追索权国内保理），保理融资额度 4,400.00 万元。本公司以对淮南市第一人民医院等医院的应收账款提供质押担保。截至 2022 年 6 月 30 日，该部分应收账款余额为 2,200.00 万元。

（8）2022 年 1 月 5 日，本公司与中远海运租赁有限公司签订应收账款保理合同（有追索权国内保理），保理融资额度 7,200.00 万元。本公司以对成飞医院等医院的应收账款提供质押担保。截至 2022 年 6 月 30 日，该部分应收账款余额为 1,170.21 万元。

（9）2022 年 1 月 5 日，本公司与中远海运租赁有限公司签订应收账款保理合同（有追索权国内保理），保理融资额度 5,310.00 万元。本公司以对苏州大学附属第一医院的应收账款提供质押担保。截至 2022 年 6 月 30 日，该部分应收账款余额为 4,250.00 万元。

注 6：（1）2021 年 9 月 10 日，子公司合肥三立与国药融汇（上海）商业保理有限公司签订应收账款保理合同（有追索权国内保理），保理融资额度 3,000.00 万元。该笔贷款由侯忠、龚玉英提供保证担保。同时，合肥三立以其对安徽省庐江县人民医院等医院的应收账款提供质押担保。截至 2022 年 6 月 30 日，该部分应收账款余额为 2304.03 万元。

（2）2021 年 9 月 10 日，子公司合肥三立与国药融汇（上海）商业保理有限公司签订应收账款保理合同（有追索权国内保理），保理融资额度 1,000.00 万元。该笔贷款由侯忠、龚玉英提供保证担保。同时，合肥三立以其对皖南医学院弋矶山医院等医院的应收账款提供质押担保。截至 2022 年 6 月 30 日，该部分应收账款余额为 342.70 万元。

（3）2021 年 12 月 21 日，子公司合肥三立与平安点创国际融资租赁有限公司签订应收账款保理合同（有追索权国内保理），保理融资额度 2,600.00 万元。该笔贷款由侯忠、龚玉英、汤勇提供保

证担保。同时，合肥三立以其对安徽医科大学第一附属医院、安徽医科大学第二附属医院的应收账款提供质押担保。截至 2022 年 6 月 30 日，该部分应收账款余额为 2,170.00 万元。

(4) 2021 年 10 月 1 日，子公司合肥三立与西门子商业保理有限公司签订应收账款商业保理主协议（有追索权国内保理），保理融资额度 260.78 万元，合肥三立以其黄山市人民医院的应收账款提供质押担保。截至 2022 年 6 月 30 日，该部分应收账款余额为 210.30 万元。

注 7：2022 年 2 月至 6 月，子公司济南润达与中国农业银行股份有限公司聊城开发区支行签订应收账款保理合同（有追索权国内保理），保理融资共 406.52 万元。该笔贷款由济南润达以其聊城市东昌府区妇幼保健院应收账款提供质押担保。截至 2022 年 6 月 30 日，该部分应收账款余额为 406.52 万元。

注 8：2019 年 7 月 29 日，子公司武汉优科联盛与富邦华一银行有限公司武汉分行签订授信额度为 5,000.00 万元的综合授信额度合同，授信总额度期限为 2019 年 7 月 29 日至 2022 年 7 月 31 日。子公司武汉优科联盛以其对华中科技大学同济医学院附属协和医院等医院的应收账款、武汉光浙科技有限公司以持有武汉优科联盛的 43,552,065 股、熊冬和以持有武汉优科联盛的 10,000,035 股提供最高额质押担保，熊冬和、李武红提供最高额连带责任保证，截至 2022 年 6 月 30 日，该部分应收账款余额共计 8,790.06 万元。

注 9：2022 年 05 月 31 日，子公司合肥润达与平安点创国际融资租赁有限公司签订应收账款保理合同（有追索权国内保理），保理融资额度 1,000.00 万元，该笔贷款由合肥润达少数股东杨红和少数股东汪硕提供保证担保。同时，合肥润达以其对利辛县人民医院、安徽省太和中医药集团界首中医院应收账款提供质押担保。截至 2022 年 06 月 30 日，该部分应收账款余额为 621.07 万元。

(3) 截至 2022 年 6 月 30 日，公司尚未实际缴纳的认缴出资情况如下：

投资单位	与本公司关系	持股比例 (%)	承诺认缴出资金额	实际已缴金额	未缴纳金额	承诺最晚出资时间	期后出资情况
哈尔滨润达	子公司	100	110,000,000.00	92,000,000.00	18,000,000.00	2026/12/31	
济南润达	子公司	70	35,350,000.00	21,350,000.00	14,000,000.00	2030/12/31	
上海惠中生物	子公司	100	5,000,000.00	1,000,000.00	4,000,000.00	2023/11/10	
云南润达康泰	子公司	81.63	40,000,000.00	21,130,000.00	18,870,000.00	2034/12/31	
上海康复	子公司	70	3,500,000.00	360,000.00	3,140,000.00	2026/2/13	
上海润医	孙公司	100	10,000,000.00	6,500,000.00	3,500,000.00	2046/2/2	
上海润澜	子公司	100	10,000,000.00	5,000,000.00	5,000,000.00	2036/4/11	
广西柳润医疗科技有限公司	联营企业	49	49,000,000.00	24,500,000.00	24,500,000.00	2022/3/1	(注 1)
四川润达宏旺医疗科技有限公司	联营企业	22	6,600,000.00	2,200,000.00	4,400,000.00	2066/12/31	
杭州润欣生物科技有限公司	联营企业	25	2,500,000.00		2,500,000.00	2024/12/31	

注 1：公司期后对广西柳润实缴 500 万元，剩余部分在陆续出资中。截至报告期末，双方股东的实缴比例同认缴比例。

(4) 与合营企业投资相关的未确认承诺

参见附注“在其他主体中的权益/合营企业或联营企业中的权益/与合营企业投资相关的未确认承诺”部分。

(5) 公司向产业投资基金优先级基金合伙人及其管理人的承诺

公司所投资的上海润达盛瑚投资管理中心（有限合伙）、上海润祺投资管理中心（有限合伙）等 5 只产业投资基金，在达到约定的条件后经优先级基金合伙人要求，公司或公司指定方需溢价回购优先级基金合伙人之出资人持有之份额，转让完成受让方将成为该等优先级有限合伙人。

(6) 其他承诺事项

截至 2022 年 6 月 30 日，除上述事项外，本公司无需要披露的其他重大承诺事项。

2、或有事项

(1). 资产负债表日存在的重要或有事项

适用 不适用

A 未决诉讼仲裁形成的或有负债及其财务影响

截至 2022 年 6 月 30 日，本公司无重大未决诉讼或仲裁形成的或有负债。

B 为其他单位提供债务担保形成的或有负债及其财务影响

无

C 与合营企业或联营企业投资相关的或有负债

参见附注“在其他主体中的权益/合营企业或联营企业中的权益/与合营企业或联营企业投资相关的或有负债”部分。

D 其他或有负债及其财务影响

截至 2022 年 6 月 30 日，除上述事项外，本公司无需要披露的其他或有负债。

(2). 公司没有需要披露的重要或有事项，也应予以说明：

适用 不适用

3、其他

适用 不适用

十五、资产负债表日后事项

1、重要的非调整事项

适用 不适用

2、利润分配情况

适用 不适用

3、销售退回

适用 不适用

4、其他资产负债表日后事项说明

适用 不适用

十六、 其他重要事项**1、 前期会计差错更正****(1). 追溯重述法**适用 不适用**(2). 未来适用法**适用 不适用**2、 债务重组**适用 不适用**3、 资产置换****(1). 非货币性资产交换**适用 不适用**(2). 其他资产置换**适用 不适用**4、 年金计划**适用 不适用**5、 终止经营**适用 不适用**6、 分部信息****(1). 报告分部的确定依据与会计政策**适用 不适用

根据本公司管理层意图，本公司仅有一个用于报告的经营分部，即研发、生产和销售医疗器械、体外诊断试剂、软件并提供相关服务。本公司管理层为了绩效考评和进行资源配置的目的，将业务单元的经营成果作为一个整体来进行管理。

本公司按照商品及服务信息及地理信息而披露的交易收入参见附注“合并财务报表项目注释/营业收入和营业成本”。

(2). 报告分部的财务信息适用 不适用**(3). 公司无报告分部的，或者不能披露各报告分部的资产总额和负债总额的，应说明原因**适用 不适用**(4). 其他说明**适用 不适用

7、其他对投资者决策有影响的重要交易和事项

适用 不适用

8、其他

适用 不适用

十七、母公司财务报表主要项目注释

1、应收账款

(1). 按账龄披露

适用 不适用

单位：元 币种：人民币

账龄	期末账面余额
1 年以内小计	525,548,555.15
1 至 2 年	108,930,872.11
2 至 3 年	31,589,754.09
3 年以上	41,820,074.65
合计	707,889,256.00

(2). 按坏账计提方法分类披露

√适用 □不适用

单位：元 币种：人民币

类别	期末余额					期初余额				
	账面余额		坏账准备		账面价值	账面余额		坏账准备		账面价值
	金额	比例(%)	金额	计提比例(%)		金额	比例(%)	金额	计提比例(%)	
按单项计提坏账准备										
按组合计提坏账准备	707,889,256.00	100.00	71,173,733.00	10.05	636,715,523.00	676,719,509.15	100.00	57,147,282.55	8.44	619,572,226.60
其中：										
信用期及账龄组合	563,327,318.90	79.58	71,173,733.00	12.63	492,153,585.90	480,922,695.94	71.07	57,147,282.55	11.88	423,775,413.39
关联方组合(合并范围内)	144,561,937.10	20.42			144,561,937.10	195,796,813.21	28.93			195,796,813.21
合计	707,889,256.00	/	71,173,733.00	/	636,715,523.00	676,719,509.15	/	57,147,282.55	/	619,572,226.60

按单项计提坏账准备:

适用 不适用

按组合计提坏账准备:

适用 不适用

组合计提项目: 信用期及账龄组合

单位: 元 币种: 人民币

名称	期末余额		
	应收账款	坏账准备	计提比例 (%)
信用期内	179,741,421.11	1,797,414.21	1.00
信用期满至1年(含1年)	257,246,905.72	12,862,345.29	5.00
1至2年(含2年)	76,526,740.42	15,305,348.09	20.00
2至3年(含3年)	17,207,252.47	8,603,626.23	50.00
3年以上	32,604,999.18	32,604,999.18	100.00
合计	563,327,318.90	71,173,733.00	/

按组合计提坏账的确认标准及说明:

适用 不适用

按组合计提坏账的确认标准及说明详见“财务报表编制基础/应收账款/应收账款的预期信用损失的确定方法及会计处理方法”。

组合计提项目: 关联方组合(合并范围内)

单位: 元 币种: 人民币

名称	期末余额		
	应收账款	坏账准备	计提比例 (%)
北京惠中医疗器械有限公司	2,181,437.20		
广东省润达医学诊断技术有限公司	3,518,471.76		
杭州惠中诊断技术有限公司	3,440,997.81		
杭州惠中诊断技术有限公司上海分公司	25,500.00		
黑龙江龙卫精准医学检验中心有限公司	3,857,859.29		
济南润达生物科技有限公司	11,784,887.19		
青岛益信医学科技有限公司	531,079.41		
润澜(上海)生物技术有限公司	14,362,088.15		
山东鑫海润邦医疗用品配送有限公司	380.00		
上海惠中生物技术有限公司	209,845.47		
上海康夏医疗科技有限公司	50,614,315.91		
上海润达榕嘉生物科技有限公司	1,969,579.80		
上海润达实业发展有限公司	14,425,943.17		
上海中科润达精准医学检验有限公司	7,063.57		
上海中科润达医学检验实验室有限公司	14,718,604.16		
苏州润达汇昌生物科技有限公司	8,997,796.39		
武汉润达尚检医疗科技有限公司	29,220.59		
云南润达康泰医疗科技有限公司	12,741,711.53		
重庆润达康泰医疗器械有限公司	1,145,155.70		
合计	144,561,937.10		

按组合计提坏账的确认标准及说明:

适用 不适用

按组合计提坏账的确认标准及说明详见“财务报表编制基础/应收账款/应收账款的预期信用损失的确定方法及会计处理方法”。

如按预期信用损失一般模型计提坏账准备，请参照其他应收款披露：

适用 不适用

(3). 坏账准备的情况

适用 不适用

单位：元 币种：人民币

类别	期初余额	本期变动金额				期末余额
		计提	收回或转回	转销或核销	其他变动	
应收账款	57,147,282.55	14,760,436.62		733,986.17		71,173,733.00
坏账准备						
合计	57,147,282.55	14,760,436.62		733,986.17		71,173,733.00

其中本期坏账准备收回或转回金额重要的：

适用 不适用

(4). 本期实际核销的应收账款情况

适用 不适用

单位：元 币种：人民币

项目	核销金额
实际核销的应收账款	733,986.17

其中重要的应收账款核销情况

适用 不适用

应收账款核销说明：

适用 不适用

(5). 按欠款方归集的期末余额前五名的应收账款情况

适用 不适用

本公司按欠款方归集的期末余额前五名应收账款汇总金额为 214,585,951.45 元，占应收账款期末余额合计数的比例为 30.31%，相应计提的坏账准备期末余额汇总金额为 8,614,002.31 元。

(6). 因金融资产转移而终止确认的应收账款

适用 不适用

(7). 转移应收账款且继续涉入形成的资产、负债金额

适用 不适用

单位：元币种：人民币

项目	期末金额
资产：	
应收账款融资余额	377,821,825.36
资产小计	377,821,825.36
负债：	

通过应收账款保理取得的借款金额	438,904,559.47
负债小计	438,904,559.47

其他说明:

适用 不适用

2、其他应收款

项目列示

适用 不适用

单位:元 币种:人民币

项目	期末余额	期初余额
应收利息		
应收股利	68,022,526.00	72,565,849.62
其他应收款	133,512,890.20	100,134,579.80
合计	201,535,416.20	172,700,429.42

其他说明:

适用 不适用

应收利息

(1). 应收利息分类

适用 不适用

(2). 重要逾期利息

适用 不适用

(3). 坏账准备计提情况

适用 不适用

其他说明:

适用 不适用

应收股利

(1). 应收股利

适用 不适用

单位:元 币种:人民币

项目(或被投资单位)	期末余额	期初余额
重庆润达康泰医疗器械有限公司	530,526.00	530,526.00
河南润百达医疗器械有限公司	1,126,647.24	1,126,647.24
云南润达康泰医疗科技有限公司	4,000,000.00	4,000,000.00
武汉优科联盛科贸有限公司	10,200,000.00	10,200,000.00
济南润达生物科技有限公司	9,000,000.00	14,000,000.00
上海瑞美电脑科技有限公司	43,272,000.00	43,272,000.00
苏州润达汇昌生物科技有限公司	1,020,000.00	
坏账准备	-1,126,647.24	-563,323.62
合计	68,022,526.00	72,565,849.62

(2). 重要的账龄超过 1 年的应收股利

适用 不适用

(3). 坏账准备计提情况

适用 不适用

单位：元 币种：人民币

坏账准备	第一阶段	第二阶段	第三阶段	合计
	未来12个月预期信用损失	整个存续期预期信用损失(未发生信用减值)	整个存续期预期信用损失(已发生信用减值)	
2022年1月1日余额			563,323.62	563,323.62
2022年1月1日余额在本期				
--转入第二阶段				
--转入第三阶段				
--转回第二阶段				
--转回第一阶段				
本期计提			563,323.62	563,323.62
本期转回				
本期转销				
本期核销				
其他变动				
2022年6月30日余额			1,126,647.24	1,126,647.24

对本期发生损失准备变动的应收股利账面余额显著变动的情况说明：

适用 不适用

其他说明：

适用 不适用

其他应收款

(1). 按账龄披露

适用 不适用

单位：元 币种：人民币

账龄	期末账面余额
1 年以内小计	86,219,151.28
1 至 2 年	19,186,699.91
2 至 3 年	25,267,013.03
3 年以上	5,713,457.55
合计	136,386,321.77

(2). 按款项性质分类

适用 不适用

单位：元 币种：人民币

款项性质	期末账面余额	期初账面余额
押金及保证金	30,170,817.07	28,132,780.20

备用金	933,276.68	800,895.82
代垫款	11,276,028.73	11,276,028.73
借款及往来款	94,002,507.44	62,408,415.68
其他	3,691.85	3,117.98
合计	136,386,321.77	102,621,238.41

(3). 坏账准备计提情况

√适用 □不适用

单位：元 币种：人民币

坏账准备	第一阶段	第二阶段	第三阶段	合计
	未来12个月预期信用损失	整个存续期预期信用损失(未发生信用减值)	整个存续期预期信用损失(已发生信用减值)	
2022年1月1日余额	200,431.82	334,349.65	1,951,877.14	2,486,658.61
2022年1月1日余额在本期				
--转入第二阶段				
--转入第三阶段		-2,675.00	2,675.00	
--转回第二阶段				
--转回第一阶段				
本期计提	32,175.79	344,907.17	9,690.00	386,772.96
本期转回				
本期转销				
本期核销				
其他变动				
2022年6月30日余额	232,607.61	676,581.82	1,964,242.14	2,873,431.57

对本期发生损失准备变动的其他应收款账面余额显著变动的情况说明：

√适用 □不适用

单位：元币种：人民币

账面余额	第一阶段	第二阶段	第三阶段	合计
	未来12个月预期信用损失	整个存续期预期信用损失(未发生信用减值)	整个存续期预期信用损失(已发生信用减值)	
2022年1月1日余额	28,336,794.00	47,929,798.12	26,354,646.29	102,621,238.41
2022年1月1日其他应收款账面余额在本期：				
--转入第二阶段				
--转入第三阶段		-4,053,500.00	4,053,500.00	
--转回第二阶段				
--转回第一阶段				
本期新增	4,873,966.78	29,170,416.58	-279,300.00	33,765,083.36
本期直接减记				
本期终止确认				
其他变动				

2022 年 6 月 30 日余额	33,210,760.78	73,046,714.70	30,128,846.29	136,386,321.77
-------------------	---------------	---------------	---------------	----------------

本期坏账准备计提金额以及评估金融工具的信用风险是否显著增加的采用依据:

适用 不适用

(4). 坏账准备的情况

适用 不适用

单位: 元 币种: 人民币

类别	期初余额	本期变动金额				期末余额
		计提	收回或转回	转销或核销	其他变动	
其他应收款	2,486,658.61	386,772.96				2,873,431.57
坏账准备						
合计	2,486,658.61	386,772.96				2,873,431.57

其中本期坏账准备转回或收回金额重要的:

适用 不适用

(5). 本期实际核销的其他应收款情况

适用 不适用

其他应收款核销说明:

适用 不适用

(6). 按欠款方归集的期末余额前五名的其他应收款情况

适用 不适用

单位: 元 币种: 人民币

单位名称	款项的性质	期末余额	账龄	占其他应收款期末余额合计数的比例(%)	坏账准备期末余额
第一名	借款及往来款	21,031,886.33	1 年以内	15.42	
第二名	借款及往来款	15,790,000.00	1 年以内	11.58	
第三名	借款及往来款	14,500,000.00	1 年以内	10.63	
第四名	代垫款	11,276,028.73	2-3 年、3 年以上	8.27	
第五名	借款及往来款	7,496,868.00	1 年以内	5.50	374,843.40
合计	/	70,094,783.06	/	51.39	374,843.40

(7). 涉及政府补助的应收款项

适用 不适用

(8). 因金融资产转移而终止确认的其他应收款

适用 不适用

(9). 转移其他应收款且继续涉入形成的资产、负债金额

适用 不适用

其他说明：

 适用 不适用

3、长期股权投资

 适用 不适用

单位：元 币种：人民币

项目	期末余额			期初余额		
	账面余额	减值准备	账面价值	账面余额	减值准备	账面价值
对子公司投资	3,544,298,727.16	66,550,000.00	3,477,748,727.16	3,544,298,727.16	66,550,000.00	3,477,748,727.16
对联营、合营企业投资	796,261,443.97	7,154,100.00	789,107,343.97	746,536,867.17	7,154,100.00	739,382,767.17
合计	4,340,560,171.13	73,704,100.00	4,266,856,071.13	4,290,835,594.33	73,704,100.00	4,217,131,494.33

(1) 对子公司投资

 适用 不适用

单位：元 币种：人民币

被投资单位	期初余额	本期增加	本期减少	期末余额	本期计提减值准备	减值准备期末余额
上海润达实业发展有限公司	8,600,000.00			8,600,000.00		
杭州惠中诊断技术有限公司	6,432,020.01			6,432,020.01		
上海惠中生物科技有限公司	4,430,200.07			4,430,200.07		
上海惠中医疗科技有限公司	155,814,124.28			155,814,124.28		
青岛益信医学科技有限公司	102,990,735.17			102,990,735.17		
哈尔滨润达康泰生物科技有限公司	92,000,000.00			92,000,000.00		
上海昆涑生物科技有限公司	1,250,000.00			1,250,000.00		
济南润达生物科技有限公司	51,275,000.00			51,275,000.00		
苏州润达汇昌生物科技有限公司	1,530,000.00			1,530,000.00		
上海润达榕嘉生物科技有限公司	10,200,000.00			10,200,000.00		
南京润达强瀚医疗科技有限公司	10,000,000.00			10,000,000.00		
杭州怡丹生物技术有限公司	291,840,000.00			291,840,000.00		
合肥润达万通医疗科技有限公司	63,340,000.00			63,340,000.00		
山东鑫海润邦医疗用品配送有限公司	260,000,000.00			260,000,000.00		
上海中科润达精准医学检验有限公司	25,500,000.00			25,500,000.00		
广东省润达医学诊断技术有限公司	16,210,001.00			16,210,001.00		
北京惠中医疗器械有限公司	122,979,803.95			122,979,803.95		66,550,000.00
北京东南悦达医疗器械有限公司	313,260,000.00			313,260,000.00		

上海粘瑞信息科技有限公司	350,000.00			350,000.00		
武汉润达尚检医疗科技有限公司	250,827,650.04			250,827,650.04		
云南润达康泰医疗科技有限公司	28,754,423.17			28,754,423.17		
长春金泽瑞医学科技有限公司	860,484,400.00			860,484,400.00		
黑龙江润达泰信生物科技有限公司	5,100,000.00			5,100,000.00		
武汉优科联盛科贸有限公司	165,600,000.00			165,600,000.00		
润澜(上海)生物技术有限公司	3,938,759.64			3,938,759.64		
润达医疗国际有限公司	509,752.00			509,752.00		
上海康夏医疗科技有限公司	360,000.00			360,000.00		
上海瑞美电脑科技有限公司	137,235,009.48			137,235,009.48		
杭州润达医疗管理有限公司	500,000,000.00			500,000,000.00		
重庆润达康泰医疗器械有限公司	6,078,510.27			6,078,510.27		
1077801 B.C.LTD	46,408,337.08			46,408,337.08		
苏州惠中生物技术有限公司	1,000,001.00			1,000,001.00		
合计	3,544,298,727.16			3,544,298,727.16		66,550,000.00

(2) 对联营、合营企业投资

√适用 □不适用

单位：元 币种：人民币

投资单位	期初余额	本期增减变动								期末余额	减值准备期末余额
		追加投资	减少投资	权益法下确认的投资损益	其他综合收益调整	其他权益变动	宣告发放现金股利或利润	计提减值准备	其他		
联营企业											
国药控股润达医疗器械发展（上海）有限公司	283,044,946.12			41,055,211.26		-1,790,158.16				322,309,999.22	
云南赛力斯生物科技有限公司	79,011,510.82			7,608,532.60						86,620,043.42	
上海润达盛瑚投资管理中心（有限合伙）	30,386,712.55						7,462,000.00			22,924,712.55	
上海润瑚投资管理中心（有限合伙）	24,137,545.47									24,137,545.47	
上海润祺投资管理中心（有限合伙）	9,343,013.89									9,343,013.89	
上海润帛投资管理中心（有限合伙）	39,001,226.27									39,001,226.27	
芜湖润杰投资管理中心（有限合伙）	65,846,186.97									65,846,186.97	
福建省福瑞医疗科技有限公司	25,370,921.78			594,790.28						25,965,712.06	
广西柳润医疗科技有限公司	35,425,364.62			3,699,658.63						39,125,023.25	
黑龙江润达泰诚医疗供应链有限	19,990,033.07			-3,763,519.60						16,226,513.47	7,154,100.00

公司											
四川润达宏旺医疗科技有限公司	4,091,685.71			233,730.69						4,325,416.40	
贵州润达康益医疗科技有限公司	4,513,225.12			259,879.03						4,773,104.15	
四川润达瑞泰生物科技有限公司	37,012,252.29			4,637,911.62						41,650,163.91	
河南润百达医疗器械有限公司	7,996,374.63			750,759.67						8,747,134.30	
湖南润达云雅生物科技有限公司	7,953,917.20			357,961.31						8,311,878.51	
上海通用润达医疗技术有限公司	53,321,151.46			1,177.94						53,322,329.40	
河北润达康泰医疗科技有限公司	3,148,774.93			989,918.47						4,138,693.40	
合肥市天元医疗器械有限公司	4,206,470.15			173,625.29						4,380,095.44	
润达融迈(杭州)医疗科技有限公司	2,965,247.73			215,436.70						3,180,684.43	
杭州润欣生物科技有限公司											
杭州润达泓泰医疗科技有限公司	1,816,396.79			2,164,417.86						3,980,814.65	
厦门宝灏健康科技有限公司	799,809.60			-2,756.79						797,052.81	
小计	739,382,767.17			58,976,734.96		-1,790,158.16	7,462,000.00			789,107,343.97	7,154,100.00
合计	739,382,767.17			58,976,734.96		-1,790,158.16	7,462,000.00			789,107,343.97	7,154,100.00

注：详见附注“合并财务报表项目注释/长期股权投资”相关注释。

其他说明：

适用 不适用

4、营业收入和营业成本

(1). 营业收入和营业成本情况

适用 不适用

单位：元 币种：人民币

项目	本期发生额		上期发生额	
	收入	成本	收入	成本
主营业务	1,222,297,941.08	1,106,263,013.70	1,154,931,218.46	972,143,169.14
其他业务				
合计	1,222,297,941.08	1,106,263,013.70	1,154,931,218.46	972,143,169.14

(2). 合同产生的收入情况

适用 不适用

(3). 履约义务的说明

适用 不适用

(4). 分摊至剩余履约义务的说明

适用 不适用

其他说明：

不适用

5、投资收益

适用 不适用

单位：元 币种：人民币

项目	本期发生额	上期发生额
成本法核算的长期股权投资收益	31,020,000.00	181,772,000.00
权益法核算的长期股权投资收益	58,976,734.96	57,989,220.38
委托贷款或理财收益	5,656,798.65	6,511,293.27
合计	95,653,533.61	246,272,513.65

其他说明：

不适用

6、其他

适用 不适用

十八、 补充资料

1、 当期非经常性损益明细表

适用 不适用

单位：元 币种：人民币

项目	金额	说明
非流动资产处置损益	5,308,283.78	

越权审批或无正式批准文件的税收返还、减免		
计入当期损益的政府补助（与企业业务密切相关，按照国家统一标准定额或定量享受的政府补助除外）	14,265,047.55	
计入当期损益的对非金融企业收取的资金占用费		
企业取得子公司、联营企业及合营企业的投资成本小于取得投资时应享有被投资单位可辨认净资产公允价值产生的收益	1,063,717.93	
非货币性资产交换损益		
委托他人投资或管理资产的损益		
因不可抗力因素，如遭受自然灾害而计提的各项资产减值准备		
债务重组损益		
企业重组费用，如安置职工的支出、整合费用等		
交易价格显失公允的交易产生的超过公允价值部分的损益		
同一控制下企业合并产生的子公司期初至合并日的当期净损益		
与公司正常经营业务无关的或有事项产生的损益		
除同公司正常经营业务相关的有效套期保值业务外，持有交易性金融资产、衍生金融资产、交易性金融负债、衍生金融负债产生的公允价值变动损益，以及处置交易性金融资产、衍生金融资产、交易性金融负债、衍生金融负债和其他债权投资取得的投资收益	214,647.45	
单独进行减值测试的应收款项、合同资产减值准备转回		
对外委托贷款取得的损益	57,088.98	
采用公允价值模式进行后续计量的投资性房地产公允价值变动产生的损益		
根据税收、会计等法律、法规的要求对当期损益进行一次性调整对当期损益的影响		
受托经营取得的托管费收入		
除上述各项之外的其他营业外收入和支出	-1,521,124.31	
其他符合非经常性损益定义的损益项目		
减：所得税影响额	3,073,470.19	
少数股东权益影响额（税后）	4,213,311.61	
合计	12,100,879.58	

注：非经常性损益项目中的数字“+”表示收益及收入，“-”表示损失或支出。

对公司根据《公开发行证券的公司信息披露解释性公告第 1 号——非经常性损益》定义界定的非经常性损益项目，以及把《公开发行证券的公司信息披露解释性公告第 1 号——非经常性损益》中列举的非经常性损益项目界定为经常性损益的项目，应说明原因。

适用 不适用

2、净资产收益率及每股收益

适用 不适用

报告期利润	加权平均净资产收益率（%）	每股收益	
		基本每股收益	稀释每股收益
归属于公司普通股股东的净利润	4.51	0.28	0.27
扣除非经常性损益后归属于公司	4.16	0.25	0.25

普通股股东的净利润			
-----------	--	--	--

3、 境内外会计准则下会计数据差异适用 不适用**4、 其他**适用 不适用

董事长：赵伟东

董事会批准报送日期：2022 年 8 月 25 日

修订信息适用 不适用