



安徽华人健康医药股份有限公司

审阅报告

中天运[2023]阅字第 90004 号



中天运会计师事务所（特殊普通合伙）

JONTEN CERTIFIED PUBLIC ACCOUNTANTS LLP



目 录

1、 审阅报告	1
2、 资产负债表	2
3、 利润表	6
4、 现金流量表	8
5、 财务报表附注	10
6、 事务所营业执照复印件	34
7、 事务所执业证书复印件	35
8、 签字注册会计师资质证明复印件	36

审 阅 报 告

中天运会计师事务所(特殊普通合伙)
中天运[2023]阅字第 90004 号
审 验 专 用 章

安徽华人健康医药股份有限公司全体股东:

我们审阅了后附的安徽华人健康医药股份有限公司(以下简称“公司”)财务报表,包括 2022 年 12 月 31 日的合并及母公司资产负债表,2022 年度的合并及母公司利润表、合并及母公司现金流量表。这些财务报表的编制是公司管理层的责任,我们的责任是在实施审阅工作的基础上对这些财务报表出具审阅报告。

我们按照《中国注册会计师审阅准则第 2101 号——财务报表审阅》的规定执行了审阅业务。该准则要求我们计划和实施审阅工作,以对财务报表是否不存在重大错报获取有限保证。审阅主要限于询问公司有关人员和财务数据实施分析程序,提供的保证程度低于审计。我们没有实施审计,因而不发表审计意见。

根据我们的审阅,我们没有注意到任何事项使我们相信公司 2022 年度财务报表没有按照企业会计准则的规定编制,未能在所有重大方面公允反映被审阅单位的财务状况、经营成果和现金流量。



中国注册会计师: 陈晓龙



中国注册会计师: 刘鑫康



中国注册会计师: 祁祥



2023 年 1 月 31 日





合并资产负债表

编制单位: 安徽华人健康医药股份有限公司

中天运会计师事务所(特殊普通合伙)
单位: 人民币元

项目	附注	2022年12月31日	2021年12月31日
流动资产:			
货币资金	五、1	482,099,663.35	284,505,404.36
结算备付金			
拆出资金			
交易性金融资产			500,000.00
衍生金融资产			
应收票据			
应收账款	五、2	466,419,637.55	289,550,961.27
应收款项融资		4,313,108.94	4,769,549.64
预付款项		149,997,944.80	52,192,352.34
应收保费			
应收分保账款			
应收分保合同准备金			
其他应收款		34,513,053.76	30,821,471.81
买入返售金融资产			
存货	五、3	545,589,650.39	436,187,019.13
合同资产			
持有待售资产			
一年内到期的非流动资产			
其他流动资产		17,832,850.01	14,761,855.91
流动资产合计		1,700,765,908.80	1,113,288,614.46
非流动资产:			
发放贷款及垫款			
债权投资			
其他债权投资			
长期应收款			
长期股权投资			
其他权益工具投资		25,447,464.00	8,921,291.00
其他非流动金融资产			
投资性房地产			
固定资产		54,224,623.94	51,304,677.92
在建工程		32,237,984.84	249,763.66
生产性生物资产			
油气资产			
使用权资产		447,089,961.12	490,980,365.55
无形资产		33,001,776.40	8,258,803.37
开发支出			
商誉		190,055,569.76	190,055,569.76
长期待摊费用		58,970,079.84	92,322,396.97
递延所得税资产		21,828,994.10	15,166,212.84
其他非流动资产		13,229,887.00	503,027.61
非流动资产合计		876,086,341.00	857,762,108.68
资产总计		2,576,852,249.80	1,971,050,723.14

法定代表人: [Signature]

主管会计工作负责人: [Signature]

会计机构负责人: [Signature]






合并资产负债表（续）

编制单位：安徽华人健康医药股份有限公司

单位：人民币元



项目	附注	2022年12月31日	2021年12月31日
流动负债：			
短期借款		340,306,982.74	150,767,019.99
向中央银行借款			
拆入资金			
交易性金融负债			
衍生金融负债			
应付票据		473,271,099.73	302,708,982.58
应付账款	五、4	225,078,901.96	165,523,225.34
预收款项		3,932,754.05	
合同负债		16,423,977.53	11,252,511.75
卖出回购金融资产款			
吸收存款及同业存放			
代理买卖证券款			
代理承销证券款			
应付职工薪酬		43,963,887.06	30,987,294.28
应交税费		59,282,796.14	36,769,783.31
其他应付款		43,486,630.18	39,440,411.78
应付手续费及佣金			
应付分保账款			
持有待售负债			
一年内到期的非流动负债		153,184,625.53	144,002,611.47
其他流动负债		2,026,272.65	1,184,200.78
流动负债合计		1,360,957,927.57	882,636,041.28
非流动负债：			
保险合同准备金			
长期借款		18,954,104.62	
应付债券			
其中：优先股			
永续债			
租赁负债		249,350,636.26	303,033,792.92
长期应付款			
长期应付职工薪酬			
预计负债			334,632.00
递延收益			
递延所得税负债			
其他非流动负债			
非流动负债合计		268,304,740.88	303,368,424.92
负债合计		1,629,262,668.45	1,186,004,466.20
所有者权益：			
股本		340,000,000.00	340,000,000.00
其他权益工具			
其中：优先股			
永续债			
资本公积		194,695,242.36	192,993,769.37
减：库存股			
其他综合收益			
专项储备			
盈余公积		26,058,041.80	18,725,602.81
一般风险准备			
未分配利润		387,109,030.19	233,081,734.92
归属于母公司所有者权益合计		947,862,314.35	784,801,107.10
少数股东权益		-272,733.00	245,149.84
所有者权益（或股东权益）合计		947,589,581.35	785,046,256.94
负债和所有者权益（或股东权益）总计		2,576,852,249.80	1,971,050,723.14

法定代表人：

李梅

主管会计工作负责人：

李梅

会计机构负责人：

李梅





母公司资产负债表

编制单位：安徽华人健康医药股份有限公司

单位：人民币元
中天运会计师事务所(普通合伙)
审计报告专用章


项目	附注	2022年12月31日	2021年12月31日
流动资产：			
货币资金		98,770,185.06	50,831,889.25
交易性金融资产			
衍生金融资产			
应收票据			
应收账款		171,267,550.10	141,101,733.43
应收款项融资		4,313,108.94	4,716,202.75
预付款项		112,648,453.31	44,307,155.74
其他应收款		359,847,188.60	307,570,217.26
存货		77,822,989.66	84,927,404.29
合同资产			
持有待售资产			
一年内到期的非流动资产			
其他流动资产		14,741,509.41	3,883,018.85
流动资产合计		839,410,985.08	637,337,621.57
非流动资产：			
债权投资			
其他债权投资			
长期应收款			
长期股权投资		277,182,000.00	260,182,000.00
其他权益工具投资			
其他非流动金融资产			
投资性房地产			
固定资产		13,858,430.19	14,185,262.34
在建工程		32,082,081.15	
生产性生物资产			
油气资产			
使用权资产		-	2,407,184.43
无形资产		29,744,984.71	4,786,321.81
开发支出			
商誉			
长期待摊费用		258,956.89	1,406,077.52
递延所得税资产		3,615,651.17	2,851,686.17
其他非流动资产		5,296,487.00	503,027.61
非流动资产合计		362,038,591.11	286,321,559.88
资产总计		1,201,449,576.19	923,659,181.45

法定代表人：何家

主管会计工作负责人：李梅

会计机构负责人：李梅






母公司资产负债表（续）

编制单位：安徽华人健康医药股份有限公司

单位：人民币元



负债和所有者权益（或股东权益）	附注	2022年12月31日	2021年12月31日
流动负债：			
短期借款		100,802,859.72	38,055,131.11
交易性金融负债			
衍生金融负债			
应付票据		44,987,240.00	42,022,187.70
应付账款		2,395,340.78	3,227,850.20
预收款项			
合同负债		10,239,551.28	4,716,642.70
应付职工薪酬		9,553,520.37	8,127,217.87
应交税费		22,223,458.54	14,285,234.76
其他应付款		171,096,514.55	65,263,985.65
持有待售负债			
一年内到期的非流动负债		-	2,507,786.17
其他流动负债		1,331,141.67	613,163.55
流动负债合计		362,629,626.91	178,819,199.71
非流动负债：			
长期借款		18,954,104.62	
应付债券			
其中：优先股			
永续债			
租赁负债			
长期应付款			
长期应付职工薪酬			
预计负债			
递延收益			
递延所得税负债			
其他非流动负债			
非流动负债合计		18,954,104.62	-
负债合计		381,583,731.53	178,819,199.71
所有者权益（或股东权益）：			
股本		340,000,000.00	340,000,000.00
其他权益工具			
其中：优先股			
永续债			
资本公积		219,285,426.66	217,583,953.67
减：库存股			
其他综合收益			
专项储备			
盈余公积		26,058,041.80	18,725,602.81
未分配利润		234,522,376.20	168,530,425.26
所有者权益（或股东权益）合计		819,865,844.66	744,839,981.74
负债和所有者权益（或股东权益）总计		201,449,576.19	923,659,181.45

法定代表人：

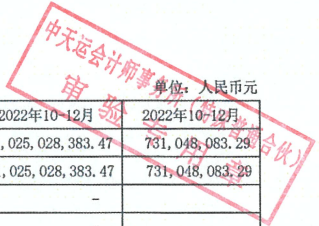
主管会计工作负责人：

会计机构负责人：





合并利润表



编制单位: 安徽华仁健康医药股份有限公司

单位: 人民币元

项 目	附注	2022年度	2021年度	2022年10-12月	2022年10-12月
一、营业总收入		3,262,375,799.41	2,338,702,240.55	1,025,028,383.47	731,048,083.29
其中: 营业收入	五、5	3,262,375,799.41	2,338,702,240.55	1,025,028,383.47	731,048,083.29
利息收入				-	-
已赚保费				-	-
手续费及佣金收入				-	-
二、营业总成本		3,051,167,023.61	2,249,134,111.21	903,525,382.09	703,310,008.00
其中: 营业成本	五、5	2,198,792,515.79	1,523,257,091.12	665,435,256.78	498,679,608.42
利息支出				-	-
手续费及佣金支出				-	-
退保金				-	-
赔付支出净额				-	-
提取保险合同准备金净额				-	-
保单红利支出				-	-
分保费用				-	-
税金及附加		17,218,305.91	13,123,627.00	6,132,343.68	3,473,297.27
销售费用		658,473,068.20	556,639,763.31	189,708,077.13	162,654,595.48
管理费用		149,817,809.02	131,448,750.01	35,469,168.13	32,183,049.98
研发费用		4,168,358.75	498,751.23	1,879,795.26	206,332.74
财务费用		22,696,965.94	24,166,128.54	4,900,741.11	6,113,124.11
其中: 利息费用		6,891,325.46	4,799,442.45	1,986,065.74	1,435,641.97
利息收入		4,283,679.15	1,936,459.55	2,115,736.58	804,693.92
加: 其他收益		12,474,100.91	9,252,656.35	3,287,421.58	4,208,917.16
投资收益 (损失以“-”号填列)		810,958.59	830,679.74	424,237.17	303,779.32
其中: 对联营企业和合营企业的投资收益				-	-
以摊余成本计量的金融资产终止确认收益 (损失以“-”号填列)				-	-
汇兑收益 (损失以“-”号填列)*				-	-
净敞口套期收益 (损失以“-”号填列)				-	-
公允价值变动收益 (损失以“-”号填列)				-	-
信用减值损失 (损失以“-”号填列)		-7,521,124.52	-5,038,281.14	-2,007,588.64	-1,224,913.72
资产减值损失 (损失以“-”号填列)		-4,195,230.42	-2,257,253.95	-860,747.01	-240,585.90
资产处置收益 (损失以“-”号填列)		610,614.53	189,153.98	45,516.65	189,153.98
三、营业利润 (亏损以“-”号填列)		213,388,094.89	92,545,084.32	122,391,841.13	30,974,426.13
加: 营业外收入		3,193,348.19	2,979,175.53	90,543.99	61,171.48
减: 营业外支出		1,074,857.11	1,309,084.97	44,580.94	496,128.94
四、利润总额 (亏损总额以“-”号填列)		215,506,585.97	94,215,174.88	122,437,804.18	30,539,468.67
减: 所得税费用		54,664,734.55	24,482,645.10	29,611,619.82	7,114,724.62
五、净利润 (净亏损以“-”号填列)		160,841,851.42	69,732,529.78	92,826,184.36	23,424,744.05
(一) 按经营持续性分类:		160,841,851.42	69,732,529.78	92,826,184.36	23,424,744.05
1. 持续经营净利润 (净亏损以“-”号填列)		160,841,851.42	69,732,529.78	92,826,184.36	23,424,744.05
2. 终止经营净利润 (净亏损以“-”号填列)					
(二) 按所有权归属分类:		160,841,851.42	69,732,529.78	92,826,184.36	23,424,744.05
1. 少数股东损益 (净亏损以“-”号填列)		-517,882.84	5,940.62	-218,637.54	18,606.07
2. 归属于母公司股东的净利润 (净亏损以“-”号填列)		161,359,734.26	69,726,589.16	93,044,821.90	23,406,137.98
六、其他综合收益的税后净额					
归属于母公司所有者的其他综合收益的税后净额					
(一) 不能重分类进损益的其他综合收益					
1. 重新计量设定受益计划变动额					
2. 权益法下不能转损益的其他综合收益					
3. 其他权益工具投资公允价值变动					
4. 企业自身信用风险公允价值变动					
(二) 将重分类进损益的其他综合收益					
1. 权益法下可转损益的其他综合收益					
2. 其他债权投资公允价值变动					
3. 金融资产重分类计入其他综合收益的金额					
4. 其他债权投资信用减值准备					
5. 现金流量套期储备					
6. 外币财务报表折算差额					
归属于少数股东的其他综合收益的税后净额					
七、综合收益总额		160,841,851.42	69,732,529.78	92,826,184.36	23,424,744.05
归属于母公司所有者的综合收益总额		161,359,734.26	69,726,589.16	93,044,821.90	23,406,137.98
归属于少数股东的综合收益总额		-517,882.84	5,940.62	-218,637.54	18,606.07
八、每股收益					
基本每股收益		0.47	0.21	0.27	0.07
稀释每股收益		0.47	0.21	0.27	0.07

法定代表人:

主管会计工作负责人:

会计机构负责人:

Handwritten signature and red stamp of the legal representative.

Handwritten signature and red stamp of the chief accountant.

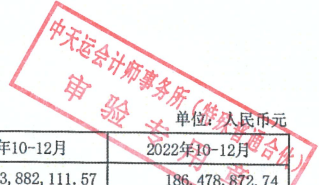
Handwritten signature and red stamp of the accounting officer.





母公司利润表

编制单位：安徽华仁健康医药股份有限公司



单位：人民币元

项 目	附注	2022年度	2021年度	2022年10-12月	2022年10-12月
一、营业收入		777,380,676.84	622,683,159.93	273,882,111.57	186,478,872.74
减：营业成本		528,846,204.93	408,380,591.78	182,414,150.34	125,105,407.87
税金及附加		4,990,859.76	3,542,741.31	2,013,312.29	903,762.36
销售费用		102,549,194.83	95,812,290.63	30,752,868.74	28,072,685.70
管理费用		42,594,723.07	38,596,335.15	10,071,578.40	10,253,433.56
研发费用		-	-	-	-
财务费用		2,833,181.60	1,045,314.39	1,033,571.94	449,786.20
其中：利息费用		2,962,306.01	1,295,464.26	1,068,793.73	351,482.81
利息收入		272,356.11	494,683.28	68,033.96	61,753.16
加：其他收益		6,985,430.30	6,415,332.38	1,997,504.54	3,140,110.80
投资收益（损失以“-”号填列）		97,523.82	167,309.34	15,534.10	42,896.58
其中：对联营企业和合营企业的投资收益		-	-	-	-
以摊余成本计量的金融资产终止确认收益（损失以“-”号填列）		-	-	-	-
净敞口套期收益（损失以“-”号填列）		-	-	-	-
公允价值变动收益（损失以“-”号填列）		-	-	-	-
信用减值损失（损失以“-”号填列）		-3,606,889.63	-4,272,609.67	454,701.71	-846,804.51
资产减值损失（损失以“-”号填列）		-350,853.89	-175,199.40	-281,848.21	-136,713.13
资产处置收益（损失以“-”号填列）		-	-	-	-
二、营业利润（亏损以“-”号填列）		98,691,723.25	77,440,719.32	49,782,522.00	23,893,286.79
加：营业外收入		228,007.63	171,126.91	2,200.00	-
减：营业外支出		36,890.24	119,911.99	80.23	-
三、利润总额（亏损总额以“-”号填列）		98,882,840.64	77,491,934.24	49,784,641.77	23,893,286.79
减：所得税费用		25,558,450.71	13,549,661.85	12,507,589.59	-
四、净利润（亏损总额以“-”号填列）		73,324,389.93	63,942,272.39	37,277,052.19	23,893,286.79
（一）持续经营净利润（净亏损以“-”号填列）		73,324,389.93	63,942,272.39	37,277,052.19	23,893,286.79
（二）终止经营净利润（净亏损以“-”号填列）		-	-	-	-
五、其他综合收益的税后净额		-	-	-	-
（一）不能重分类进损益的其他综合收益		-	-	-	-
1、重新计量设定受益计划变动额		-	-	-	-
2、权益法下不能转损益的其他综合收益		-	-	-	-
3、其他权益工具投资公允价值变动		-	-	-	-
4、企业自身信用风险公允价值变动		-	-	-	-
（二）将重分类进损益的其他综合收益		-	-	-	-
1、权益法下可转损益的其他综合收益		-	-	-	-
2、其他债权投资公允价值变动		-	-	-	-
3、金融资产重分类计入其他综合收益的金额		-	-	-	-
4、其他债权投资信用减值准备		-	-	-	-
5、现金流量套期储备		-	-	-	-
6、外币财务报表折算差额		-	-	-	-
六、综合收益总额		73,324,389.93	63,942,272.39	37,277,052.19	23,893,286.79
七、每股收益		-	-	-	-
基本每股收益		-	-	-	-
稀释每股收益		-	-	-	-

法定代表人：

何 梅
印

主管会计工作负责人：

何 梅
印

会计机构负责人：

何 梅
印





合并现金流量表

编制单位：安徽华仁健康医药股份有限公司

单位：人民币元



项 目	附注	2022年度	2021年度	2022年10-12月	2021年10-12月
一、经营活动产生的现金流量：					
销售商品、提供劳务收到的现金		3,344,811,512.07	2,134,150,226.69	1,108,612,779.04	448,039,321.41
客户存款和同业存放款项净增加额				-	-
向中央银行借款净增加额				-	-
向其他金融机构拆入资金净增加额				-	-
收到原保险合同保费取得的现金				-	-
收到再保业务现金净额				-	-
保户储金及投资款净增加额				-	-
收取利息、手续费及佣金的现金				-	-
拆入资金净增加额				-	-
回购业务资金净增加额				-	-
收到的税费返还		6,856,548.03	-	53,649.08	-
收到其他与经营活动有关的现金		40,823,793.68	33,437,939.74	8,941,804.70	9,282,231.97
经营活动现金流入小计		3,392,491,853.78	2,167,588,166.43	1,117,608,232.82	457,321,553.38
购买商品、接受劳务支付的现金		2,453,033,117.00	1,414,962,117.18	949,230,824.38	369,103,498.21
客户贷款及垫款净增加额				-	-
存放中央银行和同业款项净增加额				-	-
支付原保险合同赔付款项的现金				-	-
拆出资金净增加额				-	-
支付利息、手续费及佣金的现金				-	-
支付保单红利的现金				-	-
支付给职工以及为职工支付的现金		419,910,591.51	366,679,750.85	120,641,538.50	107,960,835.40
支付的各项税费		158,114,064.00	106,530,421.15	37,456,085.99	11,923,977.72
支付其他与经营活动有关的现金		193,720,724.26	138,594,701.14	31,834,019.00	1,916,190.28
经营活动现金流出小计		3,224,778,496.77	2,026,766,990.32	1,139,162,467.87	490,904,501.61
经营活动产生的现金流量净额		167,713,357.01	140,821,176.11	-21,554,235.05	-33,582,948.23
二、投资活动产生的现金流量：					
收回投资收到的现金		523,510,001.62	325,900,000.00	285,409,962.28	115,000,000.00
取得投资收益收到的现金		449,956.97	659,679.74	63,235.55	132,779.32
处置固定资产、无形资产和其他长期资产收回的现金净额		302,542.13	835.60	232,057.53	125.60
处置子公司及其他营业单位收到的现金净额		-	-	-	-
收到其他与投资活动有关的现金		-	16,767,587.00	-	-
投资活动现金流入小计		524,262,500.72	343,328,102.34	285,705,255.36	115,132,904.92
购建固定资产、无形资产和其他长期资产支付的现金		104,764,189.09	33,909,338.74	50,782,965.37	6,837,049.38
投资支付的现金		540,276,907.42	308,793,291.00	308,790,126.42	101,555,299.84
质押贷款净增加额				-	-
取得子公司及其他营业单位支付的现金净额		3,493,820.00	37,536,213.89	-	37,536,213.89
支付其他与投资活动有关的现金		5,879,586.00	3,176,935.84	2,159,030.50	365,093.87
投资活动现金流出小计		654,414,501.51	383,415,779.47	361,732,122.29	146,293,656.98
投资活动产生的现金流量净额		-130,152,000.79	-40,087,677.13	-76,026,866.93	-31,160,752.06
三、筹资活动产生的现金流量：					
吸收投资收到的现金		-	-	-	-
其中：子公司吸收少数股东投资收到的现金		-	-	-	-
取得借款收到的现金		341,904,521.76	160,759,717.65	226,704,521.76	78,759,717.65
收到其他与筹资活动有关的现金		-	19,000,000.00	-	19,000,000.00
筹资活动现金流入小计		341,904,521.76	179,759,717.65	226,704,521.76	97,759,717.65
偿还债务支付的现金		132,433,658.08	121,000,000.00	20,633,658.08	-
分配股利、利润或偿付利息支付的现金		4,130,948.97	4,342,563.03	1,019,501.73	1,142,343.32
其中：子公司支付给少数股东的股利、利润		-	-	-	-
支付其他与筹资活动有关的现金		166,865,356.77	158,039,454.14	33,923,828.58	41,788,112.21
筹资活动现金流出小计		303,429,963.82	283,382,017.17	55,576,988.39	42,930,455.53
筹资活动产生的现金流量净额		38,474,557.94	-103,622,299.52	171,127,533.37	54,829,262.12
四、汇率变动对现金及现金等价物的影响					
		-	-	-	-
五、现金及现金等价物净增加额					
		76,035,914.16	-2,888,800.54	73,546,431.39	-9,914,438.17
加：期初现金及现金等价物余额		55,769,895.46	58,658,696.00	58,259,378.23	65,684,333.63
六、期末现金及现金等价物余额		131,805,809.62	55,769,895.46	131,805,809.62	55,769,895.46

法定代表人：[Signature]

主管会计工作负责人：[Signature]

会计机构负责人：[Signature]





母公司现金流量表

编制单位：安徽华仁健康医药股份有限公司

中天运会计师事务所
单位：人民币元
审 验 专 用 章

项 目	附注	2022年度	2021年度	2022年10-12月	2021年10-12月
一、经营活动产生的现金流量：					
销售商品、提供劳务收到的现金		778,324,270.92	596,384,345.90	302,924,300.71	189,187,563.62
收到的税费返还		53,649.08		-	-
收到其他与经营活动有关的现金		109,562,877.92	27,916,634.71	10,343,038.19	2,218,157.02
经营活动现金流入小计		887,940,797.92	624,300,980.61	313,267,338.90	191,405,720.64
购买商品、接受劳务支付的现金		565,843,585.31	395,278,665.55	222,508,146.07	140,691,427.64
支付给职工以及为职工支付的现金		91,209,826.82	91,104,500.43	24,667,822.62	25,023,077.00
支付的各项税费		54,741,111.25	38,281,398.59	16,967,920.77	3,715,496.26
支付其他与经营活动有关的现金		115,899,973.06	123,077,907.27	4,381,042.22	25,111,246.36
经营活动现金流出小计		827,694,496.44	647,742,471.84	268,524,931.68	194,541,247.26
经营活动产生的现金流量净额		60,246,301.48	-23,441,491.23	44,742,407.22	-3,135,526.62
二、投资活动产生的现金流量：					
收回投资收到的现金		262,000,000.00	177,400,000.00	128,500,000.00	62,400,000.00
取得投资收益收到的现金		97,523.82	167,309.34	15,534.10	42,896.58
处置固定资产、无形资产和其他长期资产收回的现金净额		34,241.64	835.60	3,494.80	125.60
处置子公司及其他营业单位收到的现金净额		-	-	-	-
收到其他与投资活动有关的现金		-	16,767,587.00	-	-
投资活动现金流入小计		262,131,765.46	194,335,731.94	128,519,028.90	62,443,022.18
购建固定资产、无形资产和其他长期资产支付的现金		66,608,103.29	5,709,530.87	35,908,666.45	1,594,538.62
投资支付的现金		279,000,000.00	187,400,000.00	140,500,000.00	60,106,832.37
取得子公司及其他营业单位支付的现金净额		-	-	-	-
支付其他与投资活动有关的现金		-	-	-	-
投资活动现金流出小计		345,608,103.29	193,109,530.87	176,408,666.45	61,701,370.99
投资活动产生的现金流量净额		-83,476,337.83	1,226,201.07	-47,889,637.55	741,651.19
三、筹资活动产生的现金流量：					
吸收投资收到的现金					
取得借款收到的现金		119,529,335.14	38,066,467.66	64,329,335.14	10,066,467.66
收到其他与筹资活动有关的现金					-
筹资活动现金流入小计		119,529,335.14	38,066,467.66	64,329,335.14	10,066,467.66
偿还债务支付的现金		38,000,000.00	20,000,000.00	10,000,000.00	-
分配股利、利润或偿付利息支付的现金		2,156,995.47	1,330,523.03	611,885.17	592,211.93
支付其他与筹资活动有关的现金		3,808,752.43	2,310,677.96	1,578,552.43	200,338.34
筹资活动现金流出小计		43,965,747.90	23,641,200.99	12,190,437.60	792,550.27
筹资活动产生的现金流量净额		75,563,587.24	14,425,266.67	52,138,897.54	9,273,917.39
四、汇率变动对现金及现金等价物的影响					
		-	-	-	-
五、现金及现金等价物净增加额					
		52,333,550.89	-7,790,023.49	48,991,667.21	6,880,041.96
加：期初现金及现金等价物余额		23,943,014.17	31,733,037.66	27,284,897.85	17,062,972.21
六、期末现金及现金等价物余额					
		76,276,565.06	23,943,014.17	76,276,565.06	23,943,014.17

法定代表人：

主管会计工作负责人：

会计机构负责人：



安徽华人健康医药股份有限公司

2022 年度财务报表附注

金额单位：人民币元

一、公司基本情况

(一) 公司历史沿革

释义

本公司/公司/华人健康	指	安徽华人健康医药股份有限公司
安徽华仁	指	安徽省华仁医药经营有限公司，本公司的前身
上海玉安	指	上海玉安药业有限公司
新药研究院	指	安徽省新药研究院
阿里健康	指	阿里健康科技（中国）有限公司
华泰大健康一号	指	南京华泰大健康一号股权投资合伙企业（有限合伙）
华泰大健康二号	指	南京华泰大健康二号股权投资合伙企业（有限合伙）
道兴投资	指	南京道兴创业投资管理中心（普通合伙）
苏州赛富	指	苏州赛富璞鑫医疗健康产业投资中心（有限合伙）
黄山赛富	指	黄山赛富旅游文化产业发展基金（有限合伙）
腾元投资	指	嘉兴腾元投资合伙企业（有限合伙）
长菁投资	指	北京道同长菁投资管理中心（有限合伙）
胜凡投资	指	宁波梅山保税港区胜凡投资合伙企业（有限合伙）
福曼医投资	指	宁波梅山保税港区福曼医投资合伙企业（有限合伙）
康凡投资	指	合肥康凡股权投资合伙企业（有限合伙）
时达投资	指	合肥时达股权投资合伙企业（有限合伙）
天凯投资	指	苏州吴中区天凯汇达股权投资合伙企业（有限合伙）
华西投资	指	华西银峰投资有限责任公司
中天运/会计师	指	中天运会计师事务所（特殊普通合伙）

1、有限公司阶段的股本演变过程

1) 设立安徽华仁（注册资本：505 万元）

公司前身为安徽华仁。2001 年 6 月 26 日，上海玉安、新药研究院、郑敏瑶、吴景平、胡旭、余国玉、郭继红签署《安徽省华仁医药经营有限公司章程》，约定共同出资设立安徽

华仁，注册资本 505 万元。其中，上海玉安以货币出资 150 万元、非货币资产出资 100 万元，郑敏瑶以货币出资 120 万元，新药研究院以货币出资 27 万元、非货币资产出资 23 万元，胡旭以货币出资 25 万元，余国玉以货币出资 20 万元，吴景平以货币出资 20 万元，郭继红以货币出资 20 万元。

2001 年 6 月 26 日，安徽新安会计师事务所出具《验资报告》（皖新验字[2001]0337 号），审验截至 2001 年 6 月 26 日，安徽华仁已收到全体股东实缴注册资本合计人民币 505 万元。

2001 年 6 月 29 日，安徽华仁获得了安徽省工商行政管理局核发的《企业法人营业执照》（注册号：3400001003263）。安徽华仁成立时股权结构如下：

序号	股东名称	出资额（万元）	出资比例	出资方式
1	上海玉安	250.00	49.50%	货币、非货币资产
2	郑敏瑶	120.00	23.77%	货币
3	新药研究院	50.00	9.90%	货币、非货币资产
4	胡旭	25.00	4.95%	货币
5	余国玉	20.00	3.96%	货币
6	吴景平	20.00	3.96%	货币
7	郭继红	20.00	3.96%	货币
合计		505.00	100.00%	-

安徽华仁设立时，新药研究院及上海玉安以药品、医疗器械等非货币资产出资，但未履行相应的评估手续。因年代久远，已经较难核实安徽华仁设立时该等出资之非货币资产作价的公允性。为规范安徽华仁出资情况，公司控股股东、实际控制人何家乐于 2018 年 10 月 30 日以自有资金补缴了安徽华仁设立时的非货币资产出资。2021 年 3 月 5 日，中天运出具《验资复核报告》（中天运[2021]核字第 90185 号），对此事项进行了核验。

安徽华仁设立时的非货币资产出资未进行评估事项，已依法采取补救措施，由控股股东以货币形式进行足额补缴。公司及相关股东未因该事项受到行政处罚，不存在纠纷或潜在纠纷，也不构成本次发行上市的法律障碍。

2) 安徽华仁第一次股权转让

2005 年 4 月 13 日，安徽华仁股东会作出决议，同意上海玉安、郑敏瑶、新药研究院、胡旭、余国玉、吴景平、郭继红将其持有的安徽华仁出资额转让给马从华、郑敏瑶、范吉平、吕焕军、范兴永。

2005年4月13日，上海玉安、郑敏瑶、新药研究院、胡旭、余国玉、吴景平、郭继红与马从华、范吉平、吕焕军、范兴永签署《股权转让协议书》，约定上海玉安将其持有的安徽华仁250万元出资额转让给马从华；郑敏瑶将其持有的安徽华仁28.25万元和16万元出资额分别转让给范吉平和吕焕军；新药研究院将其持有的安徽华仁27.75万元和22.25万元出资额分别转让给马从华和范吉平；胡旭将其持有的安徽华仁25万元出资额转让给吕焕军；余国玉将其持有的安徽华仁9.5万元和10.5万元出资额分别转让给吕焕军和范兴永；吴景平将其持有的安徽华仁20万元出资额转让给范兴永；郭继红将其持有的安徽华仁20万元出资额转让给范兴永。本次股权转让价格为0.198元/元注册资本（对应整体估值为100万元）。

2005年4月29日，安徽华仁就本次股权转让事宜完成了工商变更登记手续。本次股权转让完成后，安徽华仁的股权结构如下：

序号	股东名称	出资额（万元）	出资比例
1	马从华	277.75	55.00%
2	郑敏瑶	75.75	15.00%
3	范吉平	50.50	10.00%
4	吕焕军	50.50	10.00%
5	范兴永	50.50	10.00%
合计		505.00	100.00%

3) 安徽华仁第二次股权转让

2006年9月11日，安徽华仁股东会作出决议，同意郑敏瑶将其持有的安徽华仁75.75万元出资额转让给马从华；范吉平将其持有的安徽华仁50.5万元出资额转让给马从华；吕焕军将其持有的安徽华仁50.5万元出资额转让给马从华。

2006年9月20日，郑敏瑶、范吉平、吕焕军与马从华就前述股权转让事项签署《股权转让协议书》。本次股权转让价格为0.198元/元注册资本（对应整体估值为100万元）。

2006年10月18日，安徽华仁就本次股权转让事宜完成了工商变更登记手续。本次股权转让完成后，安徽华仁的股权结构如下：

序号	股东名称	出资额（万元）	出资比例
1	马从华	454.50	90.00%
2	范兴永	50.50	10.00%
合计		505.00	100.00%

4) 安徽华仁第三次股权转让

2008年6月15日，安徽华仁股东会作出决议，同意马从华将其持有的安徽华仁252.5万元出资额转让给何家乐；马从华将其持有的安徽华仁151.5万元出资额转让给何家裕。

2008年6月26日，马从华与何家乐、何家裕就前述股权转让事项签署《安徽省华仁医药经营有限公司股份转让协议》。本次股权转让价格为0.158元/元注册资本（对应整体估值为80万元）。

2008年7月17日，安徽华仁就本次股权转让事宜完成了工商变更登记手续。本次股权转让完成后，安徽华仁的股权结构如下：

序号	股东名称	出资额（万元）	出资比例
1	何家乐	252.50	50.00%
2	何家裕	151.50	30.00%
3	马从华	50.50	10.00%
4	范兴永	50.50	10.00%
合计		505.00	100.00%

5) 安徽华仁第四次股权转让

2008年9月10日，安徽华仁股东会作出决议，同意马从华将其持有的安徽华仁11.1605万元出资额转让给何家裕；马从华将其持有的安徽华仁26.058万元出资额转让给何家伦；马从华将其持有的安徽华仁13.2815万元出资额转让给任放鸣；何家乐将其持有的安徽华仁15.0995万元出资额转让给何家裕；范兴永将其持有的安徽华仁50.5万元出资额转让给何家裕。

2008年9月10日，马从华、何家乐、范兴永与何家裕、何家伦、任放鸣就前述股权转让事项签署《安徽省华仁医药经营有限公司股份转让协议》。本次股权转让价格为0.158元/元注册资本（对应整体估值为80万元）。

2008年10月13日，安徽华仁就本次股权转让事宜完成了工商变更登记手续。本次股权转让完成后，安徽华仁的股权结构如下：

序号	股东名称	出资额（万元）	出资比例
1	何家乐	237.4005	47.01%
2	何家裕	228.2600	45.20%

序号	股东名称	出资额（万元）	出资比例
3	何家伦	26.0580	5.16%
4	任放鸣	13.2815	2.63%
合计		505.00	100.00%

6) 安徽华仁第一次增资（注册资本由 505 万元增至 1,005 万元）

2009 年 10 月 20 日，安徽华仁股东会作出决议，同意公司注册资本由 505 万元增至 1,005 万元。其中，何家乐以货币方式对安徽华仁增资 223.0905 万元；何家裕以货币方式对安徽华仁增资 214.141 万元；何家伦以货币方式对安徽华仁增资 25.8 万元；任放鸣以货币方式对安徽华仁增资 36.9685 万元。本次增资价格为 1 元/元注册资本（对应投后整体估值为 1,005 万元）。

2009 年 10 月 28 日，安徽华洲会计师事务所出具《验资报告》（华洲验字[2009]第 0336 号），审验截至 2009 年 10 月 26 日，安徽华仁收到公司股东何家乐、何家裕、何家伦和任放鸣缴纳的新增注册资本合计人民币 500 万元，各股东均以货币出资。

2009 年 10 月 29 日，安徽华仁就本次增资事宜完成了工商变更登记手续。本次增资完成后，安徽华仁的股权结构如下：

序号	股东名称	出资额（万元）	出资比例
1	何家乐	460.4910	45.82%
2	何家裕	442.4010	44.02%
3	何家伦	51.8580	5.16%
4	任放鸣	50.2500	5.00%
合计		1,005.00	100.00%

7) 安徽华仁第二次增资（注册资本由 1,005 万元增至 1,800 万元）

2010 年 4 月 12 日，安徽华仁股东会作出决议，同意公司注册资本由 1,005 万元增至 1,800 万元。其中，何家乐以货币方式对安徽华仁增资 364.269 万元；何家裕以货币方式对安徽华仁增资 349.959 万元；何家伦以货币方式对安徽华仁增资 41.022 万元；任放鸣以货币方式对安徽华仁增资 39.75 万元。本次增资价格为 1 元/元注册资本（对应投后整体估值为 1,800 万元）。

2010 年 4 月 15 日，安徽华洲会计师事务所出具《验资报告》（华洲验字[2010]第 0233

号)，审验截至 2010 年 4 月 15 日止，安徽华仁已收到股东何家乐、何家裕、何家伦和任放鸣缴纳的新增注册资本合计人民币 795 万元，各股东均以货币出资。

2010 年 4 月 22 日，安徽华仁就本次增资事宜完成了工商变更登记手续。本次增资完成后，安徽华仁的股权结构如下

序号	股东名称	出资额（万元）	出资比例
1	何家乐	824.76	45.82%
2	何家裕	792.36	44.02%
3	何家伦	92.88	5.16%
4	任放鸣	90.00	5.00%
合计		1,800.00	100.00%

8) 安徽华仁第五次股权转让

2011 年 4 月 1 日，安徽华仁股东会作出决议，同意任放鸣将其持有的安徽华仁 90 万元出资额转让给何家乐。

2011 年 4 月 1 日，任放鸣与何家乐就前述股权转让事项签署了《安徽省华仁医药经营有限公司股份转让协议》。本次股权转让价格为 1 元/元注册资本（对应整体估值为 1,800 万元）。

2011 年 4 月 26 日，安徽华仁就本次股权转让事宜完成了工商变更登记手续。本次股权转让完成后，安徽华仁的股权结构如下：

序号	股东名称	出资额（万元）	出资比例
1	何家乐	914.76	50.82%
2	何家裕	792.36	44.02%
3	何家伦	92.88	5.16%
合计		1,800.00	100.00%

9) 安徽华仁第三次增资（注册资本由 1,800 万元增至 2,400 万元）

2011 年 7 月 1 日，安徽华仁股东会作出决议，同意公司注册资本由 1,800 万元增至 2,400 万元。其中，何家乐以货币方式对安徽华仁增资 242.76 万元；何家裕以货币方式对安徽华仁增资 319.8 万元；何家伦以货币方式对安徽华仁增资 37.44 万元。本次增资价格为 1 元/元注册资本（对应投后整体估值为 2,400 万元）。

2011年7月12日，安徽华洲会计师事务所出具《验资报告》（华洲验字[2011]第0364号），审验截至2011年7月11日止，安徽华仁已收到股东何家乐、何家裕、何家伦缴纳的新增注册资本合计人民币600万元，各股东均以货币出资。

2011年7月18日，安徽华仁就本次增资事宜完成了工商变更登记手续。本次增资完成后，安徽华仁的股权结构如下：

序号	股东名称	出资额（万元）	出资比例
1	何家乐	1,157.52	48.23%
2	何家裕	1,112.16	46.34%
3	何家伦	130.32	5.43%
合计		2,400.00	100.00%

2、股份有限公司阶段的股本演变过程

1) 公司整体变更设立股份有限公司（股本：2,400万股）

2013年12月1日，安徽华仁股东会作出决议，同意整体变更为股份有限公司。同日，安徽华仁全体股东共同签署了《发起人协议》，确定以安徽华仁截至2013年12月31日经审计可供折股的账面净资产折为股份有限公司股份2,400万股，安徽华仁原股东以其各自在股份公司的出资比例所对应的账面净资产认购股份公司的股份。

2014年1月18日，安徽大成会计师事务所出具《审计报告》（皖大成审字[2014]027号），截至审计基准日2013年12月31日，安徽华仁经审计的账面净资产为2,753.40万元。

2014年1月18日，公司创立大会审议通过安徽华仁整体变更为股份公司的议案，以截至2013年12月31日安徽华仁经审计的账面净资产2,753.40万元为基础，按1:0.8717（四舍五入）的比例折为股份公司股本2,400万股，净资产超过股本部分计入资本公积，整体变更为股份有限公司。

2014年1月18日，安徽大成会计师事务所出具《验资报告》（皖大成验字[2014]028号），对公司股东缴纳注册资本情况予以验证。

2014年1月20日，华人健康在合肥市工商行政管理局办理完成工商变更登记，并换领《营业执照》。股份公司设立后，公司的股本结构如下：

序号	股东名称	持股数量（股）	持股比例	出资方式
1	何家乐	11,575,200	48.23%	净资产折股
2	何家裕	11,121,600	46.34%	净资产折股

序号	股东名称	持股数量（股）	持股比例	出资方式
3	何家伦	1,303,200	5.43%	净资产折股
	合计	24,000,000	100.00%	-

公司设立时未严格履行评估程序，存在瑕疵。为弥补和解决上述问题，2018年12月19日，沃克森（北京）国际资产评估有限公司对公司截至2013年12月31日的账面净资产进行追溯评估，并出具《安徽省华仁医药经营有限公司变更设立股份有限公司涉及其净资产价值追溯评估报告》（沃克森评报[2018]第1545号）。经追溯评估，截至股改基准日2013年12月31日，安徽华仁净资产评估值为2,981.96万元，较经审计净资产账面价值2,753.40万元增值228.56万元，增值率8.30%。2021年3月5日，中天运出具《验资复核报告》（中天运[2021]核字第90185号），对公司设立时的注册资本认缴情况进行了验资复核。

公司系依据安徽华仁经审计的账面净资产折股整体变更设立，公司设立的过程履行了必要的审计、验资程序，其未严格履行评估程序，存在瑕疵，后续已采取了补救措施。公司在设立时未进行资产评估不会导致发起人出资不实，公司未因该事项受到行政处罚，不存在纠纷或潜在纠纷，不构成本次发行上市的法律障碍。

2) 华人健康第一次股份转让

何家裕与何家乐、何家伦战略规划不同，何家裕看好中药饮片生产领域，拟退出医药流通行业，独立创业经营中药饮片的生产，何家裕自愿转让华人健康全部股份，不再参与公司管理。2015年3月14日，何家裕与何家乐、何家伦签署《股权转让协议书》，约定以公司总估值4,000万元（2014年末公司净资产2,875.88万元）为基础，何家裕将其持有的华人健康954.48万股转让给何家乐，将其持有的华人健康157.68万股转让给何家伦。经友好协商，确定本次股份转让价款合计为1,830.60万元，折合每股价格为1.65元/股。

本次股份转让完成后，华人健康的股本结构如下：

序号	股东名称	持股数量（股）	持股比例
1	何家乐	21,120,000	88.00%
2	何家伦	2,880,000	12.00%
	合计	24,000,000	100.00%

3) 华人健康第一次增资（股本由2,400万股增加至3,500万股）

2017年3月20日，公司召开股东大会作出决议，同意公司注册资本由人民币2,400万

元增加至 3,500 万元，总股本由 2,400 万股增加至 3,500 万股，本次增发的 1,100 万股股份由何家乐、何家伦出资认购，其中，何家乐认购公司新增股份 968 万股；何家伦认购公司新增股份 132 万股。本次增资价格为 1 元/股（对应投后整体估值为 3,500 万元）。本次增资价格为 1 元/股（对应投后整体估值为 3,500 万元）。

2017 年 3 月 29 日，公司就本次增资事宜完成工商变更登记手续。本次增资完成后，华人健康的股本结构如下：

序号	股东名称	持股数量（股）	持股比例
1	何家乐	30,800,000	88.00%
2	何家伦	4,200,000	12.00%
合计		35,000,000	100.00%

2018 年 4 月 30 日，中天运出具《验资报告》（中天运[2018]验字第 00012 号），审验截至 2017 年 3 月 22 日，华人健康已收到股东何家乐、何家伦缴纳的新增注册资本合计人民币 1,100 万元，各股东均以货币出资。

4) 华人健康第二次增资（股本由 3,500 万股增加至 3,888.89 万股）

2017 年 8 月 16 日，华人健康与华泰大健康一号、华泰大健康二号、道兴投资及其他相关方签署《增资协议》，约定华泰大健康一号、华泰大健康二号、道兴投资出资认购公司新增股份 7,500 万股，其中：华泰大健康一号以人民币 6,915.3464 万元认购公司新增股份 358.57 万股；华泰大健康二号以人民币 473.8161 万元认购公司新增股份 24.57 万股；道兴投资以人民币 110.8374 万元认购公司新增股份 5.75 万股。本次增资价格为 19.29 元/股（对应投后整体估值为 75,000 万元）。

2017 年 9 月 20 日，华人健康股东大会审议并通过本次增资相关事项。

2017 年 10 月 11 日，华人健康就本次增资事宜完成工商变更登记手续。本次增资完成后，华人健康的股本结构如下：

序号	股东名称	持股数量（股）	持股比例
1	何家乐	30,800,000	79.20%
2	何家伦	4,200,000	10.80%
3	华泰大健康一号	3,585,700	9.22%
4	华泰大健康二号	245,700	0.63%

序号	股东名称	持股数量（股）	持股比例
5	道兴投资	57,500	0.15%
合计		38,888,900	100.00%

2018年5月8日，中天运出具《验资报告》（中天运[2018]验字第00013号），审验截至2017年12月12日，华人健康已收到股东华泰大健康一号货币出资人民币69,153,464元，其中认购新增注册资本人民币3,585,700元，剩余65,567,764元计入资本公积；华人健康已收到股东华泰大健康二号货币出资人民币4,738,161元，其中认购新增注册资本人民币245,700元，剩余4,492,461元计入资本公积；华人健康已收到股东道兴投资货币出资人民币1,108,374元，其中认购新增注册资本人民币57,500元，剩余1,050,874元计入资本公积。

根据华泰大健康一号、华泰大健康二号和道兴投资于2017年8月与公司签订《关于安徽华人健康医药股份有限公司增资协议的补充协议》，因公司完成相应年度的承诺业绩，因此，华泰大健康一号、华泰大健康二号、道兴投资按约定向公司支付业绩承诺奖励，奖励金额合计人民币333.32万元，均计入公司的资本公积金。

5) 华人健康资本公积转增股本及第三次增资（股本由3,888.89万股增加至10,000万股）

2017年12月8日，华人健康召开股东大会作出决议：（1）同意公司注册资本由人民币3,888.89万元增加至9,440万元，公司总股本由3,888.89万股增加至9,440万股，本次新增5,551.11万股股份由公司全体股东以资本公积金转增的方式同比例认购；（2）前述资本公积转增股本完成后，公司进行增资，注册资本由人民币9,440万元增加至10,000万元，股本总额由9,440万股增加至10,000万股，本次增发的560万股股份由新股东胜凡投资、福曼医投资出资认购，其中，胜凡投资以人民币1,520万元认购公司新增股份304万股；福曼医投资以人民币1,280万元认购公司新增股份256万股。本次增资价格为5元/股（对应投后整体估值为50,000万元）。

2017年12月14日，华人健康就本次资本公积转增股本及增资事项完成工商变更登记手续。本次资本公积转增股本及增资完成后，华人健康的股本结构如下：

序号	股东名称	持股数量（股）	持股比例
1	何家乐	74,764,779	74.76%
2	何家伦	10,195,197	10.20%
3	华泰大健康一号	8,704,028	8.70%

序号	股东名称	持股数量（股）	持股比例
4	胜凡投资	3,040,000	3.04%
5	福曼医投资	2,560,000	2.56%
6	华泰大健康二号	596,419	0.60%
7	道兴投资	139,577	0.14%
合计		100,000,000	100.00%

2018年5月20日，中天运出具《验资报告》（中天运[2018]验字第00014号），审验截至截至2017年12月31日，华人健康已将资本公积5,551.11万元转增股本，转增后公司注册资本为人民币9,440万元；同时，华人健康已收到股东胜凡投资出资人民币1,520万元，其中认购新增注册资本人民币304万元，剩余1,216万元计入资本公积；华人健康已收到股东福曼医投资出资人民币1,280万元，其中认购新增注册资本人民币256万元，剩余1,024万元计入资本公积。

6) 华人健康第四次增资（股本由10,000万股增加至11,111.1111万股）

2018年5月17日，华人健康与阿里健康及其他相关方签署《增资协议》，约定阿里健康以人民币13,333.33万元认购公司新增股份1,111.1111万股。本次增资价格为12元/股（对应投后整体估值为133,333万元）。

2018年5月17日，华人健康股东大会审议并通过本次增资相关事项。

2018年5月31日，华人健康就本次增资事项完成工商变更登记手续。本次增资完成后，华人健康的股权结构如下：

序号	股东名称	持股数量（股）	持股比例
1	何家乐	74,764,779	67.29%
2	阿里健康	11,111,111	10.00%
3	何家伦	10,195,197	9.18%
4	华泰大健康一号	8,704,028	7.83%
5	胜凡投资	3,040,000	2.74%
6	福曼医投资	2,560,000	2.30%
7	华泰大健康二号	596,419	0.54%
8	道兴投资	139,577	0.13%
合计		111,111,111	100.00%

2018年5月31日，中天运出具《验资报告》（中天运[2018]验字第00015号），审验截至2018年5月22日，华人健康已收到股东阿里健康支付的第一期增资款人民币6,666.665万元，均以货币出资，其中认购新增注册资本人民币1,111.1111万元，剩余5,555.5539万元计入资本公积金。

经核查，截至2018年8月20日，华人健康已收到股东阿里健康以货币方式支付的剩余增资款人民币6,666.665万元。2021年3月5日，中天运出具的《验资复核报告》（中天运[2021]核字第90185号），对阿里健康后续出资情况进行了核验。

7) 华人健康第五次增资（股本由11,111.1111万股增加至11,886.7284万股）

2018年12月25日，华人健康与苏州赛富及其他相关方签署《增资协议》，约定苏州赛富以人民币10,000万元认购公司新增股份625.6173万股。本次增资价格为15.98元/股（对应投后整体估值为190,000万元）。

2018年12月25日，华人健康股东大会作出决议：（1）同意上述苏州赛富增资入股事项；（2）同意康凡投资以人民币975万元认购公司新增股份150万股，增资价格为6.5元/股。

2018年12月27日，华人健康就本次增资事项完成工商变更登记手续。本次增资完成后，华人健康的股本结构如下：

序号	股东名称	持股数量（股）	持股比例
1	何家乐	74,764,779	62.90%
2	阿里健康	11,111,111	9.35%
3	何家伦	10,195,197	8.58%
4	华泰大健康一号	8,704,028	7.32%
5	赛富投资	6,256,173	5.26%
6	胜凡投资	3,040,000	2.56%
7	福曼医投资	2,560,000	2.15%
8	康凡投资	1,500,000	1.26%
9	华泰大健康二号	596,419	0.50%
10	道兴投资	139,577	0.12%
合计		118,867,284	100.00%

2019年1月3日，中天运出具《验资报告》（中天运[2019]验字第00001号）。审验截

至 2019 年 1 月 3 日，华人健康已收到股东康凡投资货币出资人民币 975 万元，其中认购新增注册资本人民币 115 万元，剩余 825 万元计入资本公积；华人健康已收股东苏州赛富货币出资人民币 10,000 万元，其中认购新增注册资本人民币 625.6173 万元，剩余 9,374.3827 万元计入资本公积。

8) 华人健康第六次增资（股本由 11,886.7284 万股增加至 12,018.7384 万股）

2019 年 12 月 12 日，华人健康 2019 年第三次临时股东大会作出决议，同意公司注册资本由人民币 11,886.7284 万元增加至 12,018.7384 万元，股本总额由 11,886.7284 万股增加至 12,018.7384 万股，本次增发的 132.01 万股股份由新股东时达投资以人民币 2,376.18 万元出资认购。本次增资价格为 18 元/股（对应投后整体估值为 216,337.29 万元）。

2019 年 12 月 25 日，华人健康就本次增资事项完成工商变更登记手续。本次增资完成后，华人健康的股本结构如下：

序号	股东名称	持股数量（股）	持股比例
1	何家乐	74,764,779	62.21%
2	阿里健康	11,111,111	9.24%
3	何家伦	10,195,197	8.48%
4	华泰大健康一号	8,704,028	7.24%
5	赛富投资	6,256,173	5.21%
6	胜凡投资	3,040,000	2.53%
7	福曼医投资	2,560,000	2.13%
8	康凡投资	1,500,000	1.25%
9	时达投资	1,320,100	1.10%
10	华泰大健康二号	596,419	0.50%
11	道兴投资	139,577	0.12%
合计		120,187,384	100.00%

2019 年 12 月 25 日，中天运出具《验资报告》（中天运[2019]验字第 00022 号）。审验截至 2019 年 12 月 20 日，华人健康已收到股东时达投资货币出资人民币 2,376.18 万元，其中认购新增注册资本人民币 132.01 万元，剩余 2,244.17 万元计入资本公积。

9) 华人健康第二次股权转让

2020 年 2 月，何家乐与苏州赛富签署《股权转让协议》，约定何家乐将其持有的华人

健康 63 万股股份作价 995.95 万元转让给苏州赛富；华泰大健康一号、华泰大健康二号、道兴投资与天凯投资签署《股权转让协议》，约定华泰大健康一号将其持有的华人健康 95.7926 万股股份作价 1,514.35 万元转让给天凯投资；华泰大健康二号将其持有的华人健康 6.5639 万股股份作价 103.77 万元转让给天凯投资；道兴投资将其持有的华人健康 1.5361 万股股份作价 24.28 万元转让给天凯投资。本次股份转让价格为 15.81 元/股（对应整体估值为 190,000 万元）。

本次股份转让完成后，华人健康的股本结构如下：

序号	股东名称	持股数量（股）	持股比例
1	何家乐	74,134,779	61.68%
2	阿里健康	11,111,111	9.24%
3	何家伦	10,195,197	8.48%
4	华泰大健康一号	7,746,102	6.45%
5	赛富投资	6,886,173	5.73%
6	胜凡投资	3,040,000	2.53%
7	福曼医投资	2,560,000	2.13%
8	康凡投资	1,500,000	1.25%
9	时达投资	1,320,100	1.10%
10	天凯投资	1,038,926	0.86%
11	华泰大健康二号	530,780	0.44%
12	道兴投资	124,216	0.10%
合计		120,187,384	100.00%

10) 华人健康第七次增资（股本由 12,018.7384 万股增加至 12,571.9021 万股）

2020 年 9 月 16 日，华人健康 2020 年第二次临时股东大会作出决议，同意公司注册资本由人民币 12,018.738 万元增加至 12,571.9021 万元，股本总额由 12,018.738 万股增加至 12,571.9021 万股，本次增发的 553.1637 万股股份由新股东黄山赛富、腾元投资、长菁投资、华西投资出资认购。

2020 年 9 月 20 日，华人健康与黄山赛富、腾元投资、长菁投资、华西投资签署《增资协议》，约定：黄山赛富以人民币 6,000 万元认购公司新增股份 301.7257 万股；腾元投资以人民币 1,000 万元认购公司新增股份 50.2876 万股；长菁投资以人民币 1,000 万元认购公司新增股份 50.2876 万股；华西投资以人民币 3,000 万元认购公司新增股份 150.8628 万股。本

次增资价格为 19.89 元/股（对应投后整体估值为 250,000 万元）。

2020 年 9 月 22 日，华人健康就本次增资事项完成工商变更登记手续。本次增资完成后，华人健康的股本结构如下：

序号	股东名称	持股数量（股）	持股比例
1	何家乐	74,134,779	58.97%
2	阿里健康	11,111,111	8.84%
3	何家伦	10,195,197	8.11%
4	华泰大健康一号	7,746,102	6.16%
5	赛富投资	6,886,173	5.48%
6	胜凡投资	3,040,000	2.42%
7	黄山赛富	3,017,257	2.40%
8	福曼医投资	2,560,000	2.04%
9	华西投资	1,508,628	1.20%
10	康凡投资	1,500,000	1.19%
11	时达投资	1,320,100	1.05%
12	天凯投资	1,038,926	0.83%
13	华泰大健康二号	530,780	0.42%
14	腾元投资	502,876	0.40%
15	长菁投资	502,876	0.40%
16	道兴投资	124,216	0.10%
合计		125,719,021	100.00%

2020 年 10 月 12 日，中天运出具《验资报告》（中天运[2020]验字第 00026 号）。审验截至 2022 年 3 月 31 日，华人健康已收到股东黄山赛富出资人民币 6,000 万元，其中认购新增注册资本人民币 301.7257 万元，剩余 5,698.2743 万元计入资本公积；华人健康已收到股东华西投资出资人民币 3,000 万元，其中认购新增注册资本人民币 150.8628 万元，剩余 2,849.1372 万元计入资本公积；华人健康已收到股东长菁投资出资人民币 1,000 万元，其中认购新增注册资本人民币 50.2876 万元，剩余 949.7124 万元计入资本公积；华人健康已收到股东腾元投资出资人民币 1,000 万元，其中认购新增注册资本人民币 50.2876 万元，剩余 949.7124 万元计入资本公积。

11) 华人健康资本公积转增股本 (股本由 12,571.9021 万股增加至 34,000 万股)

2020 年 11 月 29 日, 华人健康 2020 年第三次临时股东大会作出决议, 2020 年 11 月 29 日, 公司召开 2020 年第三次临时股东大会作出决议, 同意公司拟将注册资本由人民币 12,571.9021 万元增加至 34,000 万元, 公司总股本由 12,571.9021 万股增加至 34,000 万股, 本次新增股本 21,428.0979 万股由公司现有全体股东按照各自的出资比例同比例转增股本。

2020 年 12 月 8 日, 华人健康就本次资本公积转增股本事项完成工商变更登记手续。本次资本公积转增股本完成后, 华人健康的股本结构如下:

序号	股东名称	持股数量 (股)	持股比例
1	何家乐	200,493,326	58.97%
2	阿里健康	30,049,373	8.84%
3	何家伦	27,572,335	8.11%
4	华泰大健康一号	20,948,896	6.16%
5	赛富投资	18,623,266	5.48%
6	胜凡投资	8,221,509	2.42%
7	黄山赛富	8,160,001	2.40%
8	福曼医投资	6,923,376	2.04%
9	华西投资	4,080,000	1.20%
10	康凡投资	4,056,665	1.19%
11	时达投资	3,570,136	1.05%
12	天凯投资	2,809,717	0.83%
13	华泰大健康二号	1,435,465	0.42%
14	腾元投资	1,360,000	0.40%
15	长菁投资	1,360,000	0.40%
16	道兴投资	335,935	0.10%
合计		340,000,000	100.00%

2020 年 12 月 8 日, 中天运出具《验资报告》(中天运[2020]验字第 00041 号), 审验截至 2020 年 12 月 8 日, 华人健康已将资本公积 21,428.0979 万元转增股本, 转增后公司注册资本为人民币 34,000 万元。

自本次变更后, 本公司的股权结构未发生变动。

(二) 企业法人工商登记情况:

企业统一社会信用代码：91340100730002825G；公司注册地及实际经营地位于合肥市包河工业区上海路18号。法定代表人：何家乐；注册资本及实收资本为人民币340,000,000.00元；公司类型：股份有限公司(非上市、自然人投资或控股)。

公司属于代理和零售业，主要经营范围包括：中成药、中药饮片、化学原料药、化学药制剂、抗生素、生化药品、生物制品、医疗器械、计生用品、消毒用品销售；保健食品、预包装食品、散装食品、乳制品（含婴幼儿配方乳粉）、食用农产品销售；日用百货、化妆品、办公及文体用品、针纺织品、眼镜、家用电器销售；医药企业管理；医药信息咨询；药店管理咨询服务；企业营销策划；医药科技产品的技术开发、技术咨询、技术转让及技术服务；广告设计、制作、发布。（依法须经批准的项目，经相关部门批准后方可开展经营活动）

二、遵循企业会计准则的声明

本公司所编制的财务报表符合企业会计准则的要求，除本财务报表附注三所述的会计政策和会计估计变更事项外，采用的会计政策与上年度财务报表相一致，真实、完整地反映了公司的财务状况、经营成果和现金流量等有关信息。

三、公司会计政策、会计估计变更和前期差错

（一）会计政策变更

本报告期内公司无重要会计政策变更。

（二）会计估计变更

本报告期内公司无重大会计估计变更。

（三）会计差错更正

本报告期内公司无重大会计差错更正。

四、合并财务报表范围的变更

（一）本期新纳入合并财务报表范围的子公司

1. 本期公司子公司安徽正药医药科技有限公司于2022年6月6日设立。
2. 本期无因同一控制下企业合并而增加子公司的情况。
3. 本期无因非同一控制下企业合并而增加子公司的情况。

（二）本期不再纳入合并财务报表范围的子公司

本期无不再纳入合并财务报表范围的子公司的情况。

五、重要的合并财务报表项目注释

1、货币资金

(1) 项目分类明细

项目	2022年12月31日	2021年12月31日
现金	60,747.80	22,984.40
银行存款	116,257,889.52	49,213,397.58
其他货币资金	365,781,026.03	235,269,022.38
合计	482,099,663.35	284,505,404.36
其中：存放在境外的款项总额	-	-

注：除其他货币资金中的银行承兑汇票保证金以外，报告期末无使用受到限制或有潜在回收风险的货币资金。

(2) 其他货币资金

项目	2022年12月31日	2021年12月31日
银行承兑汇票、借款保证金	350,293,853.73	228,735,508.90
支付宝等支付平台余额	15,487,172.30	6,533,513.48
合计	365,781,026.03	235,269,022.38

2、应收账款

(1) 应收账款分类披露：

1) 类别明细情况

类别	2022年12月31日				
	账面余额		预计信用损失		账面价值
	金额	比例(%)	金额	计提比例(%)	
单项计提预期信用损失的应收账款	1,065,462.44	0.22	1,065,462.44	100.00	-
按组合计提预期信用损失的应收账款	483,968,370.89	99.78	17,548,733.34	3.63	466,419,637.55
其中：组合一账龄分析法组合	483,968,370.89	99.78	17,548,733.34	3.63	466,419,637.55
合计	485,033,833.33	100.00	18,383,499.00	3.79	466,419,637.55

(续)

类别	2021年12月31日				
	账面余额		预计信用损失		账面价值
	金额	比例(%)	金额	计提比例(%)	
单项计提预期信用损失的应收账款	1,358,639.72	0.45	1,358,639.72	100.00	-
按组合计提预期信用损失的应收账款	301,322,537.79	99.55	11,771,576.52	3.91	289,550,961.27

类别	2021年12月31日				账面价值
	账面余额		预计信用损失		
	金额	比例(%)	金额	计提比例(%)	
其中：组合一账龄分析法组合	301,322,537.79	99.55	11,771,576.52	3.91	289,550,961.27
合计	302,681,177.51	100.00	13,130,216.24	4.34	289,550,961.27

2) 组合中，按组合计提预期信用损失的应收账款中的账龄分析法组合

账龄	2022年12月31日		
	应收账款	预计信用损失	计提比例(%)
1年以内(医保款)	200,408,526.75	1,002,042.64	0.50
1年以内(其他)	268,721,855.49	13,436,092.80	5.00
1-2年	9,581,772.03	958,177.21	10.00
2-3年	3,331,166.53	999,349.96	30.00
3-4年	1,432,654.98	716,327.49	50.00
4-5年	278,259.38	222,607.51	80.00
5年以上	214,135.73	214,135.73	100.00
合计	483,968,370.89	17,548,733.34	3.63

(续)

账龄	2021年12月31日		
	应收账款	预计信用损失	计提比例(%)
1年以内(医保款)	100,446,735.57	502,233.68	0.50
1年以内(其他)	192,100,519.18	9,605,025.95	5.00
1-2年	6,231,774.71	623,177.48	10.00
2-3年	1,750,354.88	525,106.46	30.00
3-4年	418,249.31	209,124.66	50.00
4-5年	339,979.24	271,983.39	80.00
5年以上	34,924.90	34,924.90	100.00
合计	301,322,537.79	11,771,576.52	3.91

(2) 报告期内预期信用损失情况：

类别	2021年12月31日	本期变动情况				2022年12月31日
		计提	收回或转回	核销	其他变动	
单项计提预期信用损失的应收账款	1,358,639.72	-	-	293,177.28	-	1,065,462.44
按组合计提预期信用损失的应收账款	11,771,576.52	6,148,596.19	-	371,439.37	-	17,548,733.34
合计	13,130,216.24	6,148,596.19	-	664,616.65	-	18,614,195.78

(3) 公司无因金融资产转移而终止确认的应收账款。

(4) 公司无转移应收账款且继续涉入形成的资产和负债。

3、存货

项目	2022年12月31日			2021年12月31日		
	账面余额	跌价准备	账面价值	账面余额	跌价准备	账面价值
周转材料	-	-	-	84,142.74	-	84,142.74
库存商品	533,993,768.45	4,097,855.01	529,895,913.44	431,051,482.77	2,067,521.77	428,983,961.00
发出商品	15,693,736.95	-	15,693,736.95	7,118,915.39	-	7,118,915.39
合计	549,687,505.40	4,097,855.01	545,589,650.39	438,254,540.90	2,067,521.77	436,187,019.13

4、应付账款

(1) 分类列示

种类	2022年12月31日	2021年12月31日
应付商品及劳务款	225,078,901.96	165,523,225.34
合计	225,078,901.96	165,523,225.34

(2) 公司期末无账龄超过1年的重要应付账款。

5、营业收入和营业成本

项目	2022年度		2021年度	
	收入	成本	收入	成本
主营业务	3,201,638,947.46	2,185,141,509.92	2,269,246,154.87	1,510,371,137.79
其他业务	60,736,851.95	13,651,005.87	69,456,085.68	12,885,953.33
合计	3,262,375,799.41	2,198,792,515.79	2,338,702,240.55	1,523,257,091.12

六、关联方关系及其交易

1、本公司的控股股东情况

关联方名称	与本公司的关系	对本公司的持股比例[注]	对本公司的表决权比例
何家乐	控股股东	58.97%	65.67%

注：其中何家乐通过持股平台间接持股比例为0.0003%，直接持股比例为58.9686%。

公司共同实际控制人为何家乐、何家伦，二人系兄弟关系。何家伦对本公司的持股比例为8.11%，共同实际控制人对本公司的表决权比例合计为73.78%。

2、其他关联方

其他关联方名称	其他关联方与本企业关系
何家乐	公司实际控制人、股东、董事长、总经理
何家伦	公司实际控制人、股东、董事、副总经理
何家裕	公司实际控制人胞兄

陈金梅	何家乐配偶
朱莲如	何家伦配偶
王芳	何家裕配偶
殷俊	公司董事、副总经理
安徽裕泰和中医药产业投资有限公司（曾用名：安徽裕泰和投资管理有限公司）	何家裕控股公司
安徽人民健康大药房有限公司	何家裕控股公司
安徽淮仁堂药业股份有限公司	何家裕控股公司
安徽淮仁堂生物科技有限公司（曾用名：安徽人民健康生物科技有限公司）	何家裕控股公司
阿里健康科技(中国)有限公司(以下简称“阿里健康”)	阿里健康持有公司 8.838%股份
阿里健康及其关联服务平台	阿里健康控制的企业
安徽好之佳大药房连锁有限公司（曾用名：阜阳好之佳大药房零售连锁有限公司）	公司持股 19%的企业
合肥福赛福餐饮服务有限公司	殷俊之配偶之胞弟俞波持有 100%股权并担任执行董事兼总经理
陈凯	公司董事
沈涤凡	公司董事
瑞人堂医药集团股份有限公司(以下简称“瑞人堂医药”)	陈凯担任瑞人堂医药集团股份有限公司董事
瑞人堂医药关联单位	瑞人堂医药控制的企业
杭州礼和医药有限公司	沈涤凡任执行董事、总经理
汪强	曾担任公司董事
杨春晓	曾担任公司董事
贵州一树药业股份有限公司（以下简称“贵州一树”）	原董事汪强任董事；原董事杨春晓曾任董事，已于 2020 年 5 月辞任
贵州一树关联单位	贵州一树控制的企业
曹群	曾任公司董事，已于 2019 年 10 月辞任
湖南怀仁大健康产业发展股份有限公司（以下简称“湖南怀仁”）	曹群曾任湖南怀仁董事，已于 2020 年 8 月辞任
湖南怀仁关联单位	湖南怀仁控制的企业
周明	曾任公司董事，已于 2020 年 9 月辞任
石家庄新兴药房连锁有限公司（以下简称“新兴药房”）	周明曾任新兴药房董事，已于 2020 年 9 月辞任
新兴药房关联单位	新兴药房控制的企业
黄山新安江大药房连锁有限公司	公司持股 19%的企业
合肥胜凡企业管理有限公司	何家伦控股公司
安徽华人健康医药科技有限公司	何家裕控股公司
南京华泰大健康一号股权投资合伙企业（有限合伙）	持有公司 6.161%股份的股东
南京华泰大健康二号股权投资合伙企业（有限合伙）	持有公司 0.422%股份的股东

3、关联交易情况

（1）购销商品、提供和接受劳务的关联交易

销售商品/提供劳务情况表

关联方	关联交易内容	2022 年度	2021 年度
安徽淮仁堂药业股份有限公司	提供劳务	67,766.07	52,078.28
安徽好之佳大药房连锁有限公司	销售商品	9,430,327.88	9,324,028.08
瑞人堂医药关联单位	销售商品	3,008,166.98	2,682,465.80
贵州一树关联单位	销售商品	358,720.35	383,044.25
新兴药房关联单位	销售商品	242,303.19	413,395.93
湖南怀仁关联单位	销售商品	2,342,319.73	3,380,472.92
黄山新安江大药房连锁有限公司	销售商品	6,132,586.14	1,135,924.16
杭州礼和医药有限公司	销售商品	147,189.38	-
湖南怀仁关联单位	提供劳务	35,151.89	-
阿里健康及其关联服务平台	提供劳务	34,436.17	601,740.34

采购商品/接受劳务情况表

关联方	关联交易内容	2022 年度	2021 年度
安徽淮仁堂药业股份有限公司	采购商品	7,419,878.89	4,694,863.19
杭州礼和医药有限公司	采购商品	1,904,987.27	2,279,196.70
安徽淮仁堂生物科技有限公司	采购商品	-728.77	48,787.08
湖南怀仁关联单位	采购商品	1,477,699.81	2,399,585.91
瑞人堂医药关联单位	采购商品	1,070.80	2,049.16
阿里健康关联服务平台	接受劳务	14,580,093.90	6,481,084.15
合肥福赛福餐饮服务有限公司	接受劳务	1,666,000.00	2,930,000.00
瑞人堂医药关联单位	接受劳务	5,660.38	12,892.00

(2) 关联方租赁

关联方	关联交易内容	2022 年度	2021 年度
安徽裕泰和中医药产业投资有限公司	接受房屋租赁	1,149,228.64	1,196,918.12

(3) 关联担保情况

本公司作为被担保方

担保方	担保金额(万元)	担保起始日	担保到期日	担保是否已经履行完毕
何家乐、陈金梅	1,000.00	2021-1-4	2022-1-4	是
何家乐、陈金梅	500.00	2021-1-22	2022-1-22	是
何家乐、陈金梅、何家伦、朱莲如	3,000.00	2021-2-23	2022-2-22	是
何家乐、陈金梅、何家伦、朱莲如	3,000.00	2021-2-23	2022-6-10	是
何家乐、陈金梅	3,000.00	2021-3-26	2022-3-25	是
何家乐、陈金梅、何家伦、朱莲如	2,000.00	2021-5-25	2022-5-25	是
何家乐、陈金梅、何家伦、朱莲如	4,000.00	2021-5-28	2022-5-25	是
何家乐、陈金梅、何家伦、朱莲如	2,000.00	2021-9-2	2025-11-22	否
何家乐、陈金梅、何家伦、朱莲如	1,000.00	2021-7-20	2022-8-1	是

何家乐、陈金梅	2,000.00	2021-9-9	2022-9-2	是
何家乐, 陈金梅	500.00	2022-1-4	2026-3-17	否
何家乐, 陈金梅	3,000.00	2022-3-23	2026-3-23	否
何家伦、朱莲如	1,000.00	2022-6-22	2026-6-23	否
何家乐、陈金梅	1,000.00	2022-1-14	2026-2-18	否
何家乐、陈金梅	2,000.00	2022-3-18	2026-3-1	否
何家乐、陈金梅	3,000.00	2022-3-30	2025-3-29	否
何家乐、陈金梅、何家伦、朱莲如	2,000.00	2022-1-18	2026-1-18	否
何家乐, 陈金梅	2,000.00	2022-1-19	2026-1-19	否
何家乐、陈金梅、何家伦、朱莲如	3,000.00	2022-5-12	2025-1-19	否
何家乐、陈金梅、何家伦、朱莲如	2,000.00	2022-6-17	2026-4-14	否
何家乐、陈金梅	3,000.00	2022-4-18	2025-12-20	否
何家乐、陈金梅	3,000.00	2022-8-18	2023-8-18	否
何家乐、陈金梅	7,500.00	2022-9-13	2025-9-13	否
何家乐、陈金梅	1,200.00	2022-9-20	2023-9-20	否

4、关联方应收应付款项

(1) 应收项目

项目名称	关联方	2022年12月31日		2021年12月31日	
		账面余额	预期信用损失	账面余额	预期信用损失
应收账款	阿里健康关联服务平台	5,346,528.14	267,326.41	1,164,239.79	58,211.99
应收账款	安徽好之佳大药房连锁有限公司	4,668,132.22	233,406.61	3,762,869.94	188,143.50
应收账款	黄山新安江大药房连锁有限公司	-	-	221,533.04	11,076.65
应收账款	瑞人堂医药关联单位	733,717.08	36,685.85	496,131.58	24,806.58
应收账款	贵州一树关联单位	74,330.59	3,716.53	52,933.70	4,954.05
应收账款	新兴药房关联单位	162,103.70	8,105.19	235,327.10	11,766.36
应收账款	湖南怀仁关联单位	818,209.83	40,910.49	1,344,476.53	67,223.83
其他应收款	安徽裕泰和投资管理有限公司	500,000.00	25,000.00	500,000.00	25,000.00

(2) 应付项目

项目名称	关联方	2022年12月31日	2021年12月31日
应付账款	安徽淮仁堂药业股份有限公司	2,265,220.18	1,960,704.44
应付账款	杭州礼和医药有限公司	1,052,246.00	373,023.63
应付账款	安徽淮仁堂生物科技有限公司	58,862.42	59,852.42
应付账款	湖南怀仁关联单位	450,055.40	501,683.40
合同负债	安徽好之佳大药房连锁有限公司	162.04	138.05
合同负债	黄山新安江大药房连锁有限公司	26,541.77	-
合同负债	贵州一树关联单位	1,386.11	1,386.11
租赁负债	安徽裕泰和投资管理有限公司	-	1,172,050.00

一年内到期的非流动负债	安徽裕泰和投资管理有限公司	579,697.91	1,122,313.21
-------------	---------------	------------	--------------

七、其他补充资料

1、非经常性损益


项目	2022 年度	2021 年度
非流动资产处置损益	412,798.30	165,221.66
计入当期损益的政府补助（与企业业务密切相关，按照国家统一标准定额或定量享受的政府补助除外）	15,380,649.78	11,833,261.37
委托他人投资或管理资产的损益	-	-
同一控制下企业合并产生的子公司期初至合并日的当期净损益	-	-
除同公司正常经营业务相关的有效套期保值业务外，持有交易性金融资产、交易性金融负债产生的公允价值变动损益，以及处置交易性金融资产、交易性金融负债和可供出售金融资产取得的投资收益	278,958.59	659,679.74
除上述各项之外的其他营业外收入和支出	-745,860.93	-991,568.65
其他符合非经常性损益定义的损益项目	-1,701,472.99	-140,218.42
小计	13,625,072.75	11,526,375.70
减：所得税影响额	3,962,515.04	2,974,204.37
减：少数股东权益影响额（税后）	2,322.67	1,229.47
合计	9,660,235.04	8,550,941.86

2、净资产收益率及每股收益

报告期利润	加权平均净资产收益率(%)	每股收益(元/股)	
		基本每股收益	稀释每股收益
归属于公司普通股股东的净利润	18.60%	0.47	0.47
扣除非经常性损益后归属于公司普通股股东的净利润	17.49%	0.45	0.45

安徽华人健康医药股份有限公司

二〇二三年一月三十一日



此份仅供 | 出具报告 | 使用

统一社会信用代码

91110102089661664J

营业执照

(副本)(11-1)

名称 中天运会计师事务所(特殊普通合伙)

类型 特殊普通合伙企业

执行事务合伙人 刘红卫

经营范围

审查企业会计报表、出具审计报告；验证企业资本，出具验资报告；办理企业合并、分立、增资、减资、清算、债务重组等事宜中的审计业务，出具有关报告；法律、行政法规规定的其他经营活动；(市场主体依法自主选择经营项目，开展经营活动；依法须经批准的项目，经相关部门批准后依批准的内容开展经营活动；不得从事国家和本市产业政策禁止和限制类项目的经营活动。)



扫描二维码登录“国家企业信用信息公示系统”了解更多登记、备案、许可、监管信息



成立日期 2013年12月13日
合伙期限 2013年12月13日至 长期

主要经营场所 北京市西城区车庄大街9号院1号楼1门701-704




登记机关

2022年01月13日

市场主体应当于每年1月1日至6月30日通过国家企业信用信息公示系统报送公示年度报告。

国家企业信用信息公示系统网址：<http://www.gsxt.gov.cn>

国家市场监督管理总局监制



会计师事务所 执业证书

名称：中天运会计师事务所（特殊普通合伙）

首席合伙人：刘红卫

主任会计师：

经营场所：北京市西城区车公庄大街9号院1号楼1701-704

组织形式：特殊普通合伙

执业证书编号：11000204

批准执业文号：京财会许可〔2013〕0079号

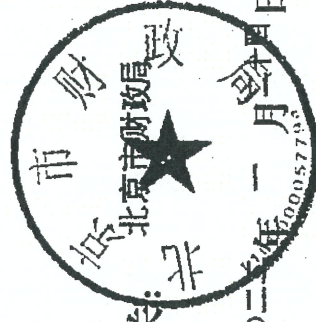
批准执业日期：2013年12月02日

此件仅供
使用

证书序号：0017145

说明

- 1、《会计师事务所执业证书》是证明持有人经财政部门依法审批，准予执行注册会计师法定业务的凭证。
- 2、《会计师事务所执业证书》记载事项发生变动的，应当向财政部门申请换发。
- 3、《会计师事务所执业证书》不得伪造、涂改、出租、出借、转让。
- 4、会计师事务所终止或执业许可注销的，应当向财政部门交回《会计师事务所执业证书》。



发证机关：北京市财政局

二〇一三年一月


中华人民共和国财政部制



姓名: 陈晓龙
 Full name: 陈晓龙
 性别: 男
 Sex: 男
 出生日期: 1983-08-21
 Date of birth: 1983-08-21
 工作单位: 江苏天衡会计师事务所有限公司
 Working unit: 江苏天衡会计师事务所有限公司
 身份证号码: 320721198308214410
 Identity card No.: 320721198308214410



注册
Registration




陈晓龙(320000100060)
 您已通过2021年年检
 江苏省注册会计师协会

陈晓龙(320000100060)
 您已通过2020年年检
 江苏省注册会计师协会

证书编号: 320000100060
No. of Certificate

批准注册协会: 江苏省注册会计师协会
Authorized Institute of CPAs

发证日期: 2009年3月27日
Date of Issuing



陈晓龙(320000100060)
 您已通过2018年年检
 江苏省注册会计师协会



注册会计师工作单位变更事项登记
Registration of the Change of Working Unit by a CPA

同意调出
Agree the holder to be transferred from

转出协会盖章
 Stamp of the transfer-out Institute of CPAs
 2016年08月18日

同意调入
Agree the holder to be transferred to

转入协会盖章
 Stamp of the transfer-in Institute of CPAs
 2016年08月18日

注册会计师工作单位变更事项登记
Registration of the Change of Working Unit by a CPA

同意调出
Agree the holder to be transferred from

转出协会盖章
 Stamp of the transfer-out Institute of CPAs
 年 月 日
 / /

同意调入
Agree the holder to be transferred to

转入协会盖章
 Stamp of the transfer-in Institute of CPAs
 年 月 日
 / /




姓名: 刘鑫康
 Full name: 刘鑫康
 性别: 男
 Sex: 男
 出生日期: 1986-07-07
 Date of birth: 1986-07-07
 工作单位: 中天会计师事务所(特殊普通合伙)江苏分所
 Working unit: 中天会计师事务所(特殊普通合伙)江苏分所
 身份证号码: 362204198607078450
 Identity card No. 362204198607078450




年度检验登记
 Annual Renewal Registration

本证书经检验合格, 继续有效一年。
 This certificate is valid for another year after this renewal.

证书编号: 110002040281
 No. of Certificate: 110002040281
 批准注册协会: 江苏省注册会计师协会
 Authorized Institute of CPAs: 江苏省注册会计师协会
 发证日期: 2019 年 12 月 31 日
 Date of Issuance: 2019 / 12 / 31



刘鑫康(110002040281)
 您已通过2020年年检
 江苏省注册会计师协会



刘鑫康(110002040281)
 您已通过2021年年检
 江苏省注册会计师协会




姓名: 祁祥
 Full name: 祁祥
 性别: 男
 Sex: 男
 出生日期: 1991-11-21
 Date of birth: 1991-11-21
 工作单位: 中天会计师事务所(特殊普通合伙)江苏分所
 Working unit: 中天会计师事务所(特殊普通合伙)江苏分所
 身份证号码: 32012319911121143X
 Identity card No.: 32012319911121143X




年度检验登记
 Annual Renewal Registration

本证书经检验合格，继续有效一年。
 This certificate is valid for another year after this renewal.



祁祥(110002040238)
 您已通过2020年年检
 江苏省注册会计师协会



祁祥(110002040238)
 您已通过2021年年检
 江苏省注册会计师协会

证书编号: 110002040238
 No. of Certificate: 110002040238

批准注册协会: 江苏省注册会计师协会
 Authorized Institute of CPAs: 江苏省注册会计师协会

发证日期: 2019 年 07 月 02 日
 Date of issuance: 2019 年 07 月 02 日

