


公司代码：603558

公司简称：健盛集团

浙江健盛集团股份有限公司

2022 年年度报告摘要



健盛集团
JASAN GROUP

第一节 重要提示

- 1 本年度报告摘要来自年度报告全文，为全面了解本公司的经营成果、财务状况及未来发展规划，投资者应当到 www.sse.com.cn 网站仔细阅读年度报告全文。

一、本公司董事会、监事会及董事、监事、高级管理人员保证年度报告内容的真实性、准确性、完整性，不存在虚假记载、误导性陈述或重大遗漏，并承担个别和连带的法律责任。

- 2 公司全体董事出席董事会会议。

- 3 天健会计师事务所（特殊普通合伙）为本公司出具了标准无保留意见的审计报告。

- 4 **董事会决议通过的本报告期利润分配预案或公积金转增股本预案**

2022年公司实现营业收入2,353,581,392.96元，营业利润291,863,711.14元，归属于上市公司股东的净利润261,720,220.39元，母公司实现净利润153,525,213.92元。按照《公司章程》有关规定，按母公司净利润的10%提取法定盈余公积金15,352,521.39元后，加上期初未分配利润83,028,779.77元，本年度可供全体股东分配的利润为164,012,029.95元。

因公司已在报告期内实施了股份回购，董事会在综合考虑公司盈利水平、财务状况和可分配利润等情况，并结合自身实际经营发展需要的前提下，提出了本次利润分配预案：公司拟以总股本381,262,949股扣除不参与利润分配的回购专用账户上已回购股份3,930,000股，即以377,332,949股为基数，每股派发现金红利0.40元（含税），剩余未分配利润转存以后年度分配。

第二节 公司基本情况

1 公司简介

公司股票简况				
股票种类	股票上市交易所	股票简称	股票代码	变更前股票简称
A股	上海证券交易所	健盛集团	603558	/

联系人和联系方式	董事会秘书	证券事务代表
姓名	张望望	王莎
办公地址	杭州萧山经济开发区金一路111号	杭州萧山经济开发区金一路

		111号
电话	0571-22897199	0571-22897199
电子信箱	zww@jasangroup.com.cn	wangsha@jasangroup.com.cn

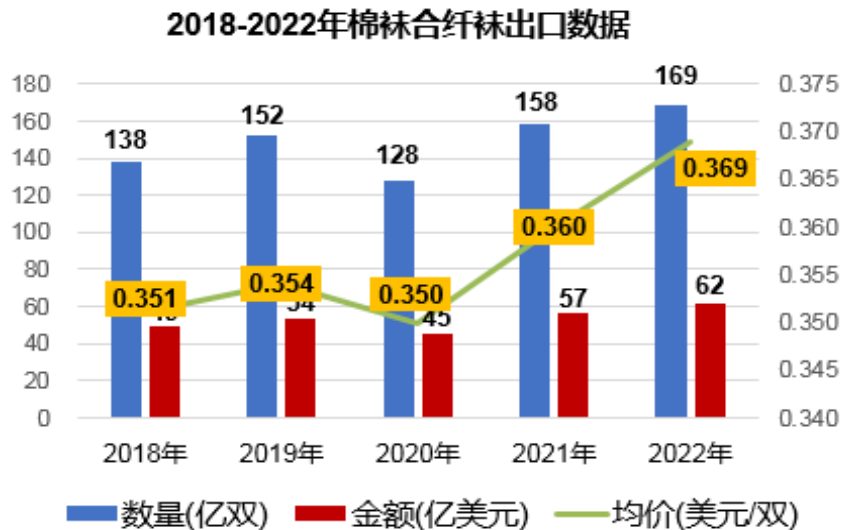
2 报告期公司主要业务简介

根据中国证监会发布的《上市公司行业分类指引》及中国证监会公布的上市公司行业分类结果，公司所属行业为纺织服装类。

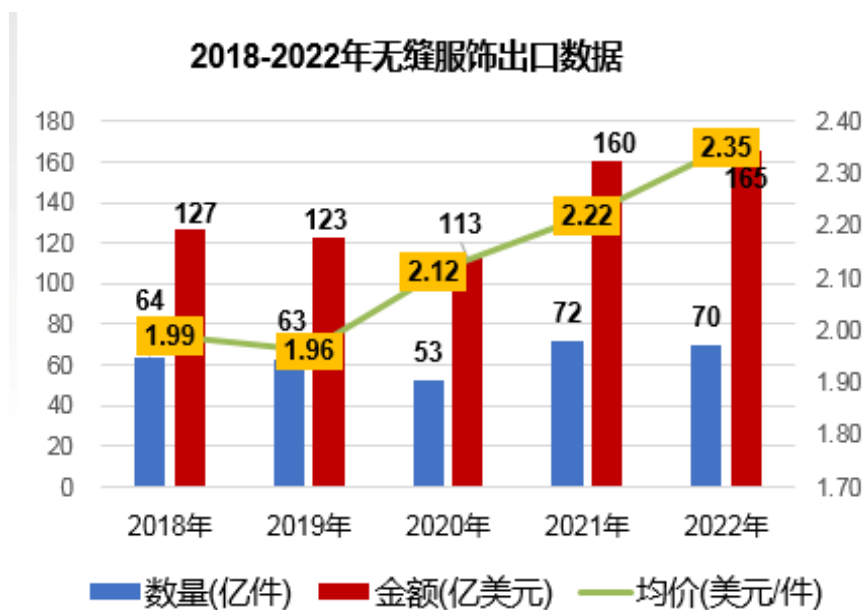
2022年，在外贸面临需求下降、订单转移等多重压力下，纺织服装在出口价格拉升、RCEP新机遇和跨境电商新模式等因素推动下，克服困难阻力，保住增长，再创新高，充分显示出我国纺织服装行业 and 外贸出口企业的强大韧性和竞争力。

纺织品服装累计出口3,233.4亿美元，增长2.6%，其中纺织品出口1,479.5亿美元，增长2.0%，服装出口1,754亿美元，增长3.2%。

从袜品出口市场来看（包括棉袜 611595 和合纤袜 611596），2022年我国棉袜出口数量169亿双，出口金额为62亿美元。出口平均单价持续上涨，从2021年的0.36美元/双上涨至2022年的0.369美元/双，上涨2.5%。



从无缝服饰出口市场来看（包括 61034300, 61046300, 61089200, 61099090, 62121010），2022年我国无缝服饰出口数量70亿件，同比下降3%；出口金额为165亿美元，同比上涨3%。出口平均单价由2021年的2.22美元/件上升至2.35美元/件，上涨5.9%。



公司的主要业务为针织运动服饰的生产制造，目前主要经营模式为以 ODM、OEM 的方式为世界知名品牌商和零售商自有品牌提供专业服务。

公司总部位于杭州萧山区，在浙江的江山和绍兴，贵州的三穗，越南的海防、兴安、清化等地设有生产基地，日本东京、大阪；荷兰阿姆斯特丹设有开发销售公司。集团有员工万余人，2022 年实现棉袜销售 3.43 亿双，无缝产品销售 2,915 万件，同时公司还从事氨纶包覆纱等辅料的加工、公司原料及产品印染等业务。

公司主要服务客户及品牌为 UNIQLO、PUMA、DECATHLON、UNDERARMOUR、BOMBAS、GAP、BONDS、ADIDAS 等，主要销售市场为欧洲、美国、日本、澳洲及中国。公司为全球化的产业链一体化的针织运动服饰制造商。

3 公司主要会计数据和财务指标

3.1 近 3 年的主要会计数据和财务指标

单位：元 币种：人民币

	2022年	2021年	本年比上年增减(%)	2020年
总资产	3,889,963,713.82	3,952,806,263.92	-1.59	3,333,216,417.58
归属于上市公司股东的净资产	2,487,788,802.23	2,314,743,678.50	7.48	2,385,142,728.26
营业收入	2,353,581,392.96	2,051,681,253.62	14.71	1,582,449,086.77
归属于上市公司股	261,720,220.39	167,229,486.86	56.50	-527,727,666.75

东的净利润				
归属于上市公司股东的扣除非经常性损益的净利润	261,639,386.06	153,392,952.22	70.57	-547,291,161.99
经营活动产生的现金流量净额	310,166,113.40	270,617,334.40	14.61	259,450,931.01
加权平均净资产收益率（%）	10.90	7.12	增加3.78个百分点	-19.81
基本每股收益（元/股）	0.69	0.43	60.47	-1.31
稀释每股收益（元/股）	0.69	0.43	60.47	-1.31

3.2 报告期分季度的主要会计数据

单位：元 币种：人民币

	第一季度 (1-3 月份)	第二季度 (4-6 月份)	第三季度 (7-9 月份)	第四季度 (10-12 月份)
营业收入	531,710,938.94	722,410,888.76	563,145,028.88	536,314,536.38
归属于上市公司股东的净利润	82,484,918.50	105,768,400.90	80,328,693.30	-6,861,792.31
归属于上市公司股东的扣除非经常性损益后的净利润	66,458,009.29	105,493,220.37	93,514,370.96	-3,826,214.56
经营活动产生的现金流量净额	74,475,981.94	73,792,112.85	80,170,987.59	81,727,031.02

季度数据与已披露定期报告数据差异说明

适用 不适用

4 股东情况

4.1 报告期末及年报披露前一个月末的普通股股东总数、表决权恢复的优先股股东总数和持有特别表决权股份的股东总数及前 10 名股东情况

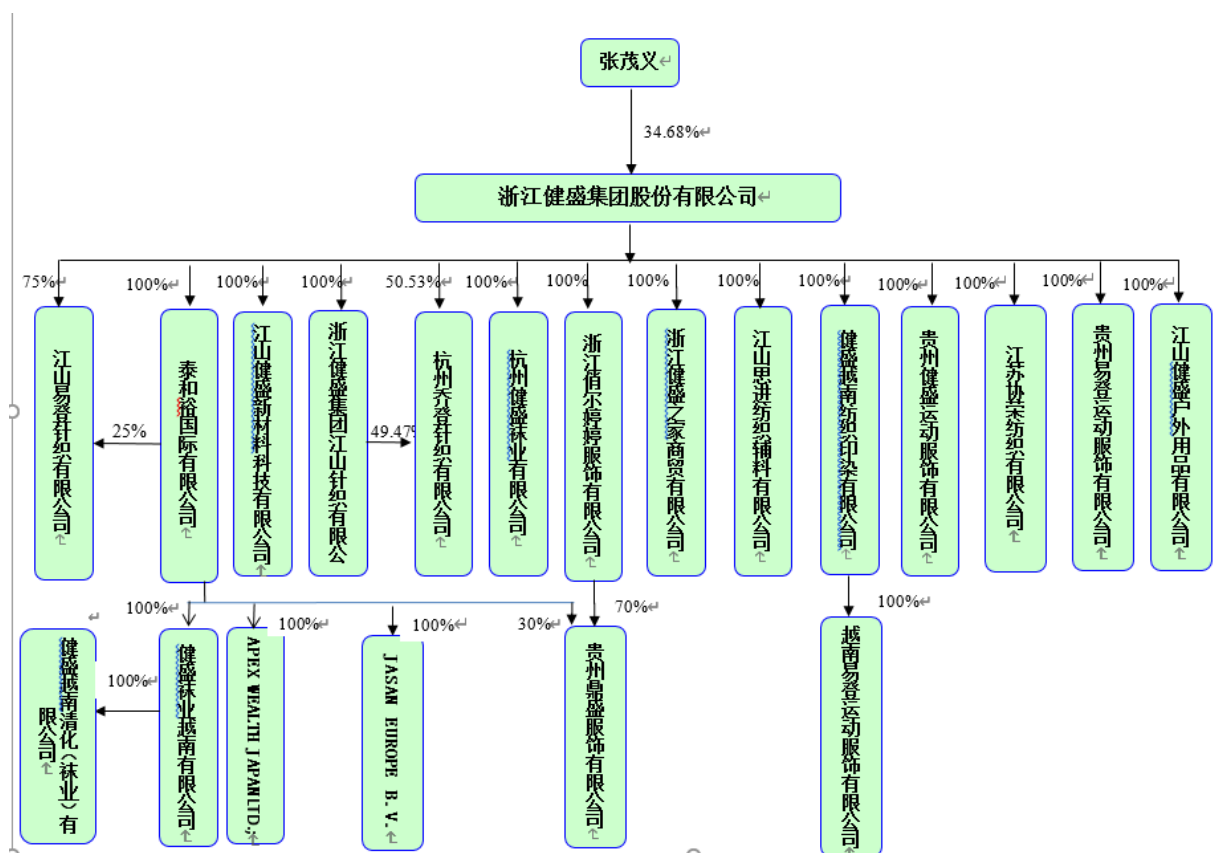
单位：股

截至报告期末普通股股东总数（户）						15,760	
年度报告披露日前上一月末的普通股股东总数（户）						17,595	
截至报告期末表决权恢复的优先股股东总数（户）						0	
年度报告披露日前上一月末表决权恢复的优先股股东总数（户）						0	
前 10 名股东持股情况							
股东名称 （全称）	报告期内增减	期末持股数量	比例 （%）	持有有限售 条件的股份 数量	质押、标记或冻结情况		股东 性质
					股份 状态	数量	
张茂义	-15,250,000	132,212,262	34.68	0	质押	34,200,000	境内自然 人
夏可才	0	17,567,936	4.61	0	无	0	境内自然 人
宁波银行股份有限公司— 中泰星元价值优选灵活配 置混合型证券投资基金	11,155,128	14,368,546	3.77	0	无	0	境内非国 有法人
杭州易登贸易有限公司	0	14,100,000	3.70	0	无	0	境内非国 有法人
浙江健盛集团股份有限公 司—第二期员工持股计划	0	9,167,000	2.40	0	无	0	境内非国 有法人
胡天兴	0	8,640,000	2.27	0	无	0	境内自然 人
姜风	50,000	7,656,100	2.01	0	无	0	境内自然 人
谢国英	0	6,905,399	1.81	0	无	0	境内自然 人
李卫平	0	5,925,000	1.55	0	无	0	境内自然 人
深圳市创东方长盈投资企 业（有限合伙）	-1,510,000	5,540,000	1.45	0	无	0	境内非国 有法人

上述股东关联关系或一致行动的说明	上述股东中杭州易登贸易有限公司执行董事为郭向红，郭向红系张茂义之配偶；夏可才、谢国英系夫妇。
表决权恢复的优先股股东及持股数量的说明	无

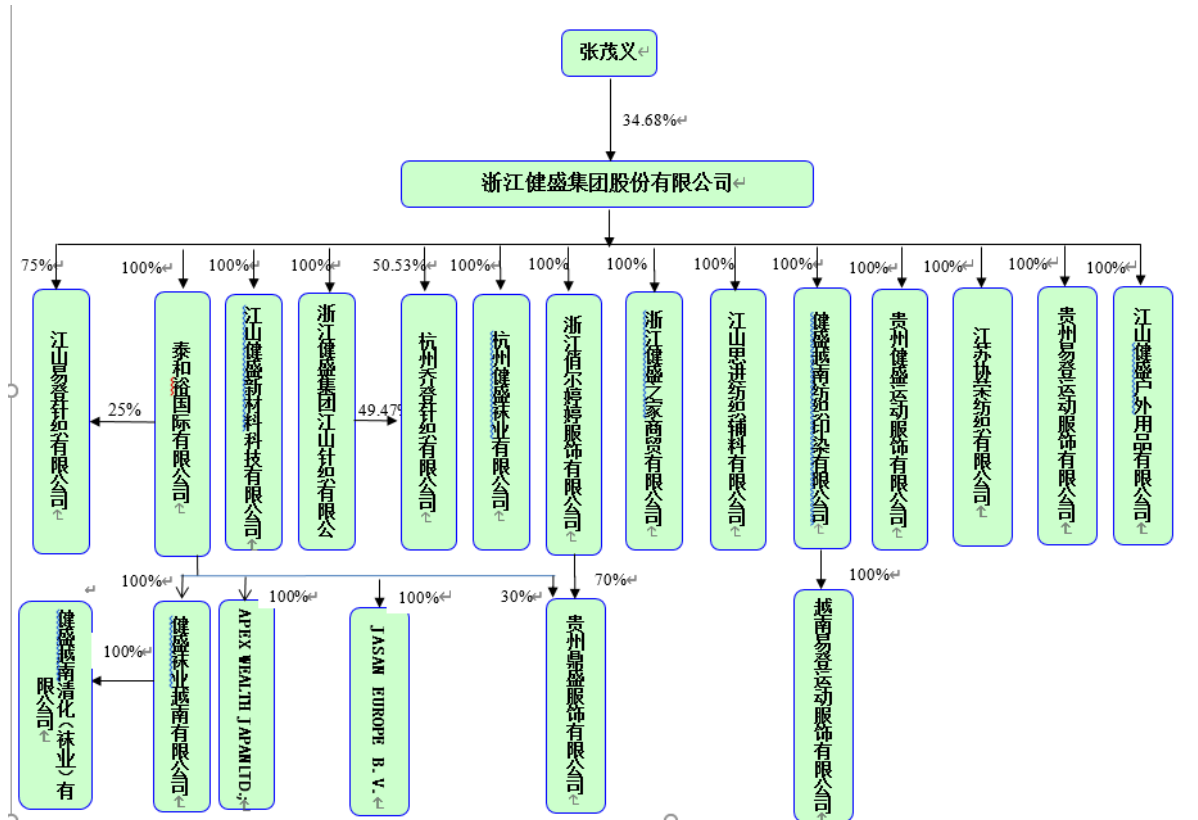
4.2 公司与控股股东之间的产权及控制关系的方框图

√适用 □不适用



4.3 公司与实际控制人之间的产权及控制关系的方框图

√适用 □不适用



4.4 报告期末公司优先股股东总数及前 10 名股东情况

适用 不适用

5 公司债券情况

适用 不适用

第三节 重要事项

1 公司应当根据重要性原则，披露报告期内公司经营情况的重大变化，以及报告期内发生的对公司经营情况有重大影响和预计未来会有重大影响的事项。

公司在 2022 年度完成销售收入 235,358.14 万元，同比增长 14.71%；实现净利润 26,172.02 万元，同比增长 56.5%。

2 公司年度报告披露后存在退市风险警示或终止上市情形的，应当披露导致退市风险警示或终止上市情形的原因。

适用 不适用