

公司代码：600323

公司简称：瀚蓝环境

瀚蓝环境股份有限公司
2022 年年度报告摘要

第一节 重要提示

- 1 本年度报告摘要来自年度报告全文，为全面了解本公司的经营成果、财务状况及未来发展规划，投资者应当到 <http://www.sse.com.cn> 网站仔细阅读年度报告全文。
- 2 本公司董事会、监事会及董事、监事、高级管理人员保证年度报告内容的真实性、准确性、完整性，不存在虚假记载、误导性陈述或重大遗漏，并承担个别和连带的法律责任。
- 3 公司全体董事出席董事会会议。
- 4 华兴会计师事务所（特殊普通合伙）为本公司出具了标准无保留意见的审计报告。
- 5 董事会决议通过的本报告期利润分配预案或公积金转增股本预案
以2022年度利润分配实施公告确定的股权登记日在册的股份数为基数，每10股派发现金红利2.2元（含税）。若在实施权益分派的股权登记日前公司总股本发生变动情况，维持每股分配比例不变。

第二节 公司基本情况

1 公司简介

公司股票简况				
股票种类	股票上市交易所	股票简称	股票代码	变更前股票简称
A股	上海证券交易所	瀚蓝环境	600323	南海发展

联系人和联系方式	董事会秘书	证券事务代表
姓名	汤玉云	汤玉云
办公地址	广东省佛山市南海区桂城融和路23号瀚蓝广场12楼	广东省佛山市南海区桂城融和路23号瀚蓝广场12楼
电话	0757-86280996	0757-86280996
电子信箱	600323@grandblue.cn	600323@grandblue.cn

2 报告期公司主要业务简介

公司从事的业务为环境服务业，为城市发展和人们生活所必需，总体经营稳定。行业情况的具体分析见年报第三节“六、公司关于公司未来发展的讨论与分析”。

公司旗下供水、排水和能源板块的燃气业务目前处于行业发展的成熟期；固废处理业务处于行业发展的扩张期；能源业务板块的氢气业务属于行业培育期。

报告期内，公司主要业务、经营模式主要业绩驱动因素未发生重大变化。

（一）主要业务情况

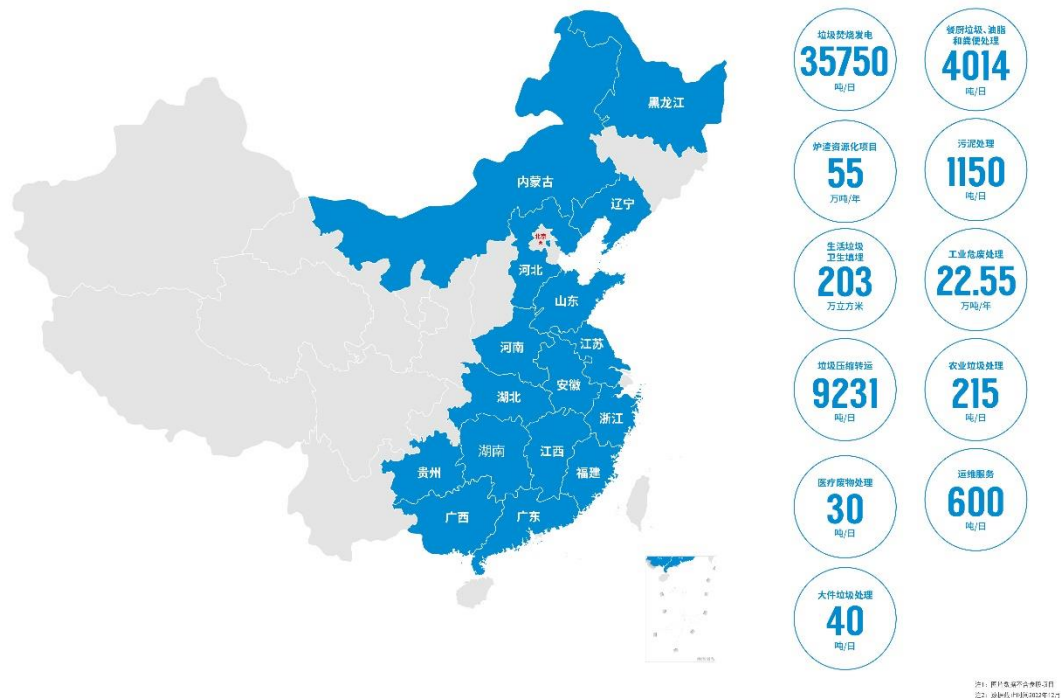
公司主营业务包括固废处理业务、能源业务、供水业务以及排水业务。

1、固废处理业务：拥有固废处理纵横一体化产业链，具备对标“无废城市”建设、提供固废处理全产业链综合服务能力。

(1) 纵向一体化：已形成前端环卫一体化、中端转运及后端处理的纵向全链条发展模式。

(2) 横向一体化：对标“无废城市”理念，以生活垃圾焚烧发电为核心，横向一体化协同处理餐厨垃圾、污泥、工业废弃物、农业废弃物、医疗废物、大件垃圾、园林垃圾等污染源，形成无害化处理、资源循环、系统发展的产业新模式。

截至本报告披露日，瀚蓝已为全国 16 个省、自治区共 35 个城市提供了优质固废处理服务。固废处理业务规模如下：



2、能源业务：包括管道天然气、瓶装气、氢气等多能供应业务。

3、供水业务：拥有供水服务全产业链，包括取水、制水、输水到终端客户服务。

4、排水业务：拥有管网维护、泵站管理、污水处理厂运营管理的排水服务全产业链。

(二) 主要经营模式

固废处理业务和排水业务的生活垃圾处理、餐厨、污泥和生活污水处理，均主要采用特许经营的模式，通过与当地政府或市政管理部门签订 BOT 或 TOT 或 PPP 特许经营协议，在特许经营的范围内提供相应服务。固废处理业务中工业危废处理、排水业务中的工业废水处理采用市场化的经营模式，由公司和工业客户签订处理服务协议。

能源业务，通过持有燃气经营许可证或与政府签订燃气特许经营协议开展相关业务。

供水业务，通过在佛山市南海区当地建设自来水厂及铺设自来水管并提供相应供水服务。

(三) 公司旗下供水、排水和燃气业务在南海区占有相对优势地位；固废处理业务方面，公司为固废处理行业十大影响力企业之一。报告期内，业绩情况符合行业发展状况。

3 公司主要会计数据和财务指标

3.1 近 3 年的主要会计数据和财务指标

单位：元 币种：人民币

	2022年	2021年	本年比上年 增减(%)	2020年
总资产	33,287,773,432.43	29,278,480,367.01	13.69	24,928,910,550.35
归属于上市公司股东的净资产	10,883,198,547.48	9,904,595,770.79	9.88	7,557,478,083.04
营业收入	12,875,063,180.82	11,776,514,847.68	9.33	7,481,435,505.82
归属于上市公司股东的净利润	1,146,344,192.34	1,163,381,533.36	-1.46	1,057,479,540.11
归属于上市公司股东的扣除非经常性损益的净利润	1,112,079,081.60	1,124,102,930.60	-1.07	1,020,293,420.51
经营活动产生的现金流量净额	422,474,803.31	878,287,327.91	-51.90	1,955,774,567.24
加权平均净资产收益率(%)	11.03	12.77	减少1.74个百分点	14.96
基本每股收益(元/股)	1.41	1.45	-2.76	1.38
稀释每股收益(元/股)	1.41	1.45	-2.76	1.35

3.2 报告期分季度的主要会计数据

单位：元 币种：人民币

	第一季度 (1-3 月份)	第二季度 (4-6 月份)	第三季度 (7-9 月份)	第四季度 (10-12 月份)
营业收入	2,726,943,373.17	3,408,108,951.19	3,474,514,168.32	3,265,496,688.14
归属于上市公司股东的净利润	159,089,514.19	390,527,810.47	318,085,681.38	278,641,186.30
归属于上市公司股东的扣除非经常性损益后的净利润	151,702,265.88	398,056,019.50	301,763,398.18	260,557,398.04
经营活动产生的现金流量净额	-112,243,868.69	127,986,848.07	86,888,785.45	319,843,038.48

1、第二季度营业收入、归属于上市公司股东的净利润、经营活动产生的现金流量净额指标均较第一季度大幅增长，主要是：

①第一季度受春节影响，垃圾收运、售水售气量呈现季节性波动；

②第一季度能源业务亏损 1.6 亿元，自 3 月下旬起，天然气销售价格上调，二季度能源业务盈利。

2、第四季度经营活动产生的现金流量净额较前三季度单季有较大改善，主要是收到可再生能源补贴等。

季度数据与已披露定期报告数据差异说明

适用 不适用

4 股东情况

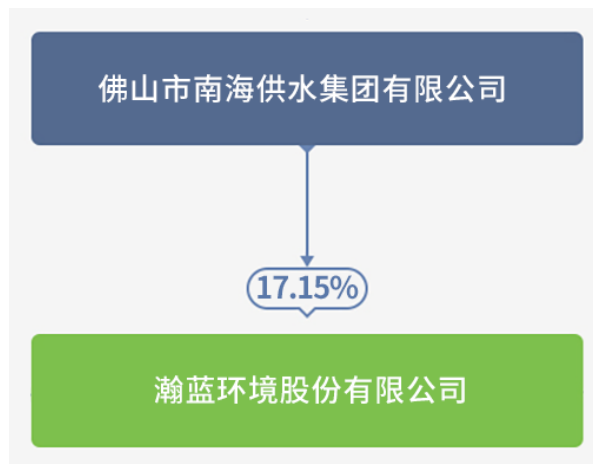
4.1 报告期末及年报披露前一个月末的普通股股东总数、表决权恢复的优先股股东总数和持有特别表决权股份的股东总数及前 10 名股东情况

单位：股

截至报告期末普通股股东总数（户）						30,644	
年度报告披露日前上一月末的普通股股东总数（户）						30,340	
前 10 名股东持股情况							
股东名称 （全称）	报告期内增 减	期末持股数量	比例 （%）	持有有 限售条 件的股 份数量	质押、标记或 冻结情况		股东 性质
					股份 状态	数量	
佛山市南海供水集团有限公司	0	139,810,227	17.15		无		国有法人
广东南海控股集团有限公司	6,020,916	125,539,929	15.40		无		国有法人
国投电力控股股份有限公司	0	66,014,523	8.10		无		国有法人
佛山市南海城市建设投资有限公司	0	40,427,878	4.96		无		国有法人
三峡资本控股有限责任公司	0	18,042,679	2.21		无		国有法人
全国社保基金五零二组合	17,502,085	17,502,085	2.15		无		其他
中国人寿保险（集团）公司一 传统—普通保险产品—港股通 （创新策略）	16,302,637	16,302,637	2.00		无		其他
全国社保基金一一五组合	0	15,000,000	1.84		无		其他
全国社保基金一零一组合	4,433,036	11,279,700	1.38		无		其他
基本养老保险基金八零五组合	0	9,300,000	1.14		无		其他
上述股东关联关系或一致行动的说明		1、佛山市南海供水集团有限公司为广东南海控股集团有限公司的全资子公司，存在关联关系。2、佛山市南海供水集团有限公司、广东南海控股集团有限公司、佛山市南海城市建设投资有限公司同属南海国资局控制，为一致行动人。3、除上述情况外，公司未知其他股东之间是否存在关联关系，也未知其他股东之间是否属于《上市公司股东变动信息披露管理办法》规定的一致行动人。					

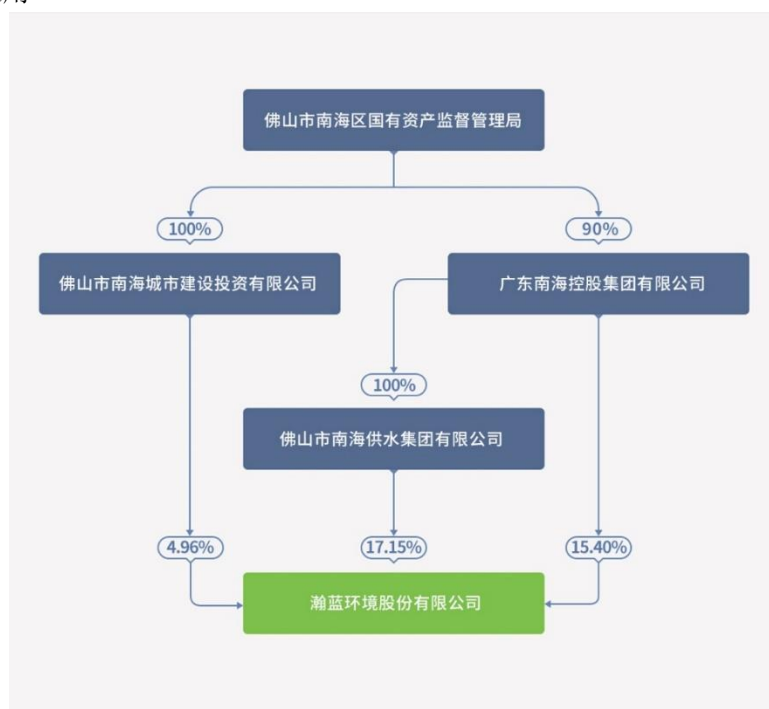
4.2 公司与控股股东之间的产权及控制关系的方框图

√适用 □不适用



4.3 公司与实际控制人之间的产权及控制关系的方框图

√适用 □不适用



5 公司债券情况

√适用 □不适用

5.1 公司所有在年度报告批准报出日存续的债券情况

单位:亿元 币种:人民币

债券名称	简称	代码	到期日	债券余额	利率(%)
瀚蓝环境股份有限公司 2021 年面向专业投资者	21 瀚蓝 01	185047	2023-11-23	5	3.14

公开发行公司债券（第一期）					
瀚蓝环境股份有限公司2022年面向专业投资者公开发行公司债券（第一期）	22 瀚蓝 01	185654	2024-06-07	2.5	2.70
瀚蓝环境股份有限公司2022年面向专业投资者公开发行公司债券（第二期）	22 瀚蓝 02	137523	2024-07-18	2.5	2.70
瀚蓝环境股份有限公司2021年度第一期绿色中期票据	21 瀚蓝 MTN001（绿色）	102101126	2024-06-30	3	3.59
瀚蓝环境股份有限公司2021年度第二期中期票据	21 瀚蓝 MTN002	102102066	2023-10-18	2.5	3.38
瀚蓝环境股份有限公司2023年度第一期超短期融资券	23 瀚蓝 SCP001	012380107	2023-04-07	5.6	2.29
瀚蓝环境股份有限公司2023年度第二期超短期融资券	23 瀚蓝 SCP002	012381334	2023-07-07	5.6	2.29

报告期内债券的付息兑付情况

债券名称	付息兑付情况的说明
瀚蓝环境股份有限公司2021年面向专业投资者公开发行公司债券（第一期）	2022年11月23日按期兑付利息
瀚蓝环境股份有限公司2021年度第五期超短期融资券	2022年1月7日按期兑付本息
瀚蓝环境股份有限公司2021年度第六期超短期融资券	2022年4月28日按期兑付本息
瀚蓝环境股份有限公司2022年度第一期超短期融资券	2022年3月25日按期兑付本息
瀚蓝环境股份有限公司2022年度第二期超短期融资券	2022年6月16日按期兑付本息
瀚蓝环境股份有限公司2022年度第三期超短期融资券	2022年7月21日按期兑付本息
瀚蓝环境股份有限公司2022年度第四期超短期融资券	2022年8月31日按期兑付本息
瀚蓝环境股份有限公司2022年度第五期超短期融资券	2022年10月20日按期兑付本息
瀚蓝环境股份有限公司2022年度第六期超短期融资券	2022年11月24日按期兑付本息
瀚蓝环境股份有限公司2022年度第七期超短期融资券	2023年1月13日按期兑付本息
瀚蓝环境股份有限公司2021年度第一期绿色中期票据	2023年6月30日按期兑付利息
瀚蓝环境股份有限公司2021年度第二期中期票据	2023年10月18日按期兑付利息

报告期内信用评级机构对公司或债券作出的信用评级结果调整情况

适用 不适用

5.2 公司近 2 年的主要会计数据和财务指标

适用 不适用

单位：元 币种：人民币

主要指标	2022 年	2021 年	本期比上年同期增减(%)
资产负债率 (%)	65.15	64.02	1.13
扣除非经常性损益后净利润	1,112,079,081.60	1,124,102,930.60	-1.07
EBITDA 全部债务比	5.06	4.34	16.59
利息保障倍数	3.52	3.74	-5.88

第三节 重要事项

1 公司应当根据重要性原则，披露报告期内公司经营情况的重大变化，以及报告期内发生的对公司经营情况有重大影响和预计未来会有重大影响的事项。

2022 年实现营业收入 128.75 亿元，同比增长 9.33%，其中主营业务收入 125.10 亿元，同比增长 9.07%，主营业务收入占公司营业收入比例 97.16%；归属于上市公司股东的净利润 11.46 亿元，同比下降 1.46%；归属于上市公司股东的扣除非经常性损益的净利润 11.12 亿元，同比下降 1.07%。截至 2022 年末，公司总资产 332.88 亿元，比 2021 年末增长 13.69%。详见公司年报第三节“一、经营情况讨论与分析”。

2 公司年度报告披露后存在退市风险警示或终止上市情形的，应当披露导致退市风险警示或终止上市情形的原因。

适用 不适用

瀚蓝环境股份有限公司
2023 年 4 月 7 日