

公司代码：603337

公司简称：杰克股份

杰克科技股份有限公司
2022 年年度报告摘要

第一节 重要提示

- 1 本年度报告摘要来自年度报告全文，为全面了解本公司的经营成果、财务状况及未来发展规划，投资者应当到上海证券交易所网站 <http://www.sse.com.cn> 网站仔细阅读年度报告全文。
- 2 本公司董事会、监事会及董事、监事、高级管理人员保证年度报告内容的真实性、准确性、完整性，不存在虚假记载、误导性陈述或重大遗漏，并承担个别和连带的法律责任。
- 3 公司全体董事出席董事会会议。
- 4 立信会计师事务所（特殊普通合伙）为本公司出具了标准无保留意见的审计报告。

5 董事会决议通过的本报告期利润分配预案或公积金转增股本预案

公司拟以实施权益分配股权登记日的总股本扣除股份回购专户中股份数量后的股份总数为基数，向全体股东每10股派发现金股利3.20元（含税），不送红股，不进行资本公积金转增股本。截至2023年3月31日，公司总股份486,039,976股，扣除公司回购专用证券账户3,824,515股，以此计算合计拟派发现金红利154,308,947.52元（含税），剩余未分配利润结转以后年度分配。

此项议案尚需2022年年度股东大会审议。

如在利润分配方案披露之日起至实施权益分派股权登记日期间公司总股本发生变动，公司拟维持每股分配比例不变，相应调整分配总额。

第二节 公司基本情况

1 公司简介

| 公司股票简况 | | | | |
|--------|---------|------|--------|---------|
| 股票种类 | 股票上市交易所 | 股票简称 | 股票代码 | 变更前股票简称 |
| A股 | 上海证券交易所 | 杰克股份 | 603337 | 无 |

| 联系人和联系方式 | 董事会秘书 | 证券事务代表 |
|----------|------------------------|--------|
| 姓名 | 谢云娇 | |
| 办公地址 | 浙江省台州市椒江区三甲东海大道东段1008号 | |
| 电话 | 0576-88177757 | |
| 电子信箱 | IR@chinajack.com | |

2 报告期公司主要业务简介

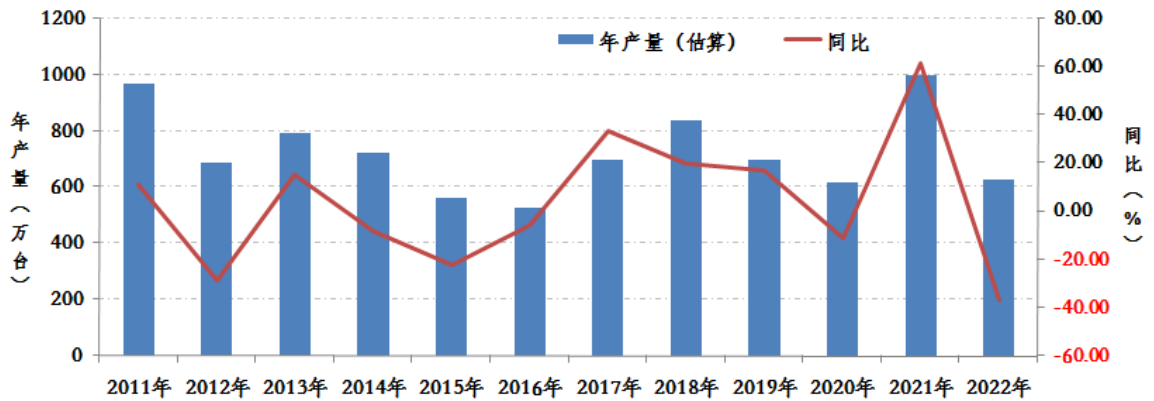
2022年，俄乌战争、通胀高企、货币紧缩等冲击和挑战相互交织，世界经济复苏预期转弱，

我国缝制机械行业发展遭遇重要挑战。受国内外复杂多变的政治经济影响，国内下游需求快速萎缩，缝制设备内销由正增长转入断崖式下跌；欧美消费需求大幅反弹，东南亚等国经济回升、内需释放，为行业出口向好提供了重要支撑。

综合来看，行业经济由上年高位运行转入逐季放缓和下行，产销回落到五年前较为低迷的水平，企业普遍承受高库存、低需求、高成本、低利润等压力和考验。全行业承压前行，积极调整，开拓创新，保持发展韧劲，积蓄增长动能。

据中国缝制机械协会初步估算，2022 年全行业工业缝纫机总产量约为 630 万台左右，同比下降约 37%。百余家骨干整机企业累计生产工业缝纫机 441 万台，同比下降 32.58%。

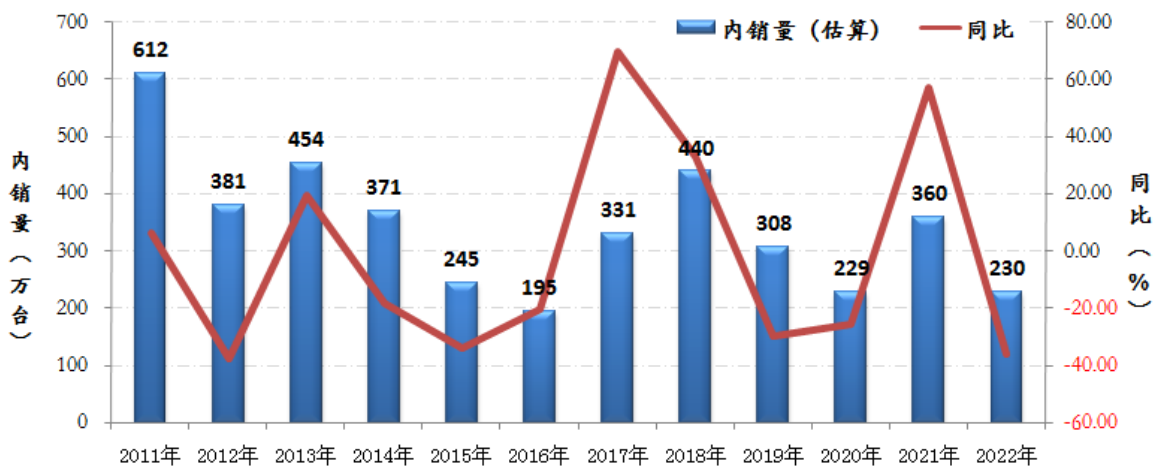
2011-2022 年我国工业缝制设备年产量变化情况（估算）



（数据来源：中国缝制机械协会）

2022 年，我国缝制设备内销环境严峻，自年初起持续疲软，需求在二三季度更呈现出断崖式下跌态势。初步估算，2022 年行业工业缝纫设备内销总量约 230 万台，同比下降达 36.1%。

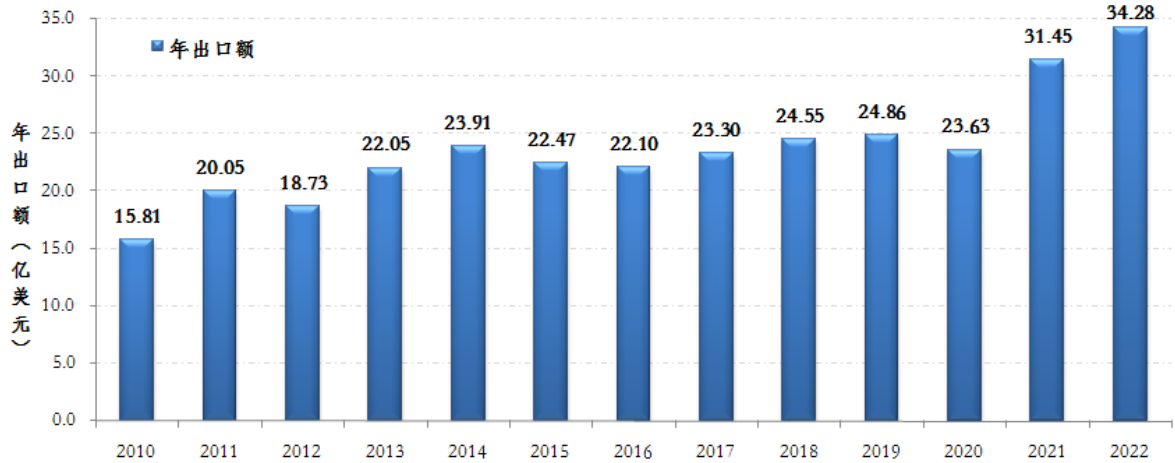
2011-2022 年工业缝纫机内销及同比情况



（数据来源：中国缝制机械协会）

据海关总署数据显示，2022 年我国缝制机械产品出口继续延续上年增长态势，全年累计出口缝制机械产品 34.28 亿美元，同比增长 8.98%。其中，工业缝纫机出口量 501 万台，出口额 17.59 亿美元，依然处于同期出口高位，同比分别增长 5.03%和 14.17%。

我国缝制机械产品年出口额变化情况



(数据来源：海关总署)

1、公司所从事的主要业务

公司的主营业务为工业缝制机械的研发、生产和销售，包括工业缝纫机、裁床、铺布机、验布机、衬衫及牛仔自动缝制设备等工业用缝中、缝前设备，以及电机、电控、机架台板等缝制机械重要零配件。

(1) 工业缝纫机


工业缝纫机是服装、箱包、鞋帽等行业生产加工的主要设备，公司的主要工业缝纫机包括平缝机、包缝机、绷缝机、特种机和罗拉车等系列产品。

(2) 裁床和铺布机

裁床和铺布机是重要的工业用缝前设备，裁床用于裁剪服装、鞋帽、箱包、汽车内饰、家具等软性材料，铺布机则用于展开、铺平需要裁割的布料。公司的裁床产品有单层裁床和多层裁床，铺布机产品有 3 个系列。

(3) 衬衫及牛仔自动缝制设备产品

公司所生产的衬衫自动缝制设备产品含自动连续锁眼机、自动缝袖衩机等，牛仔自动缝制设备产品含三针直臂式链缝埋夹机、裤脚卷边缝机及自动裤襻机等。

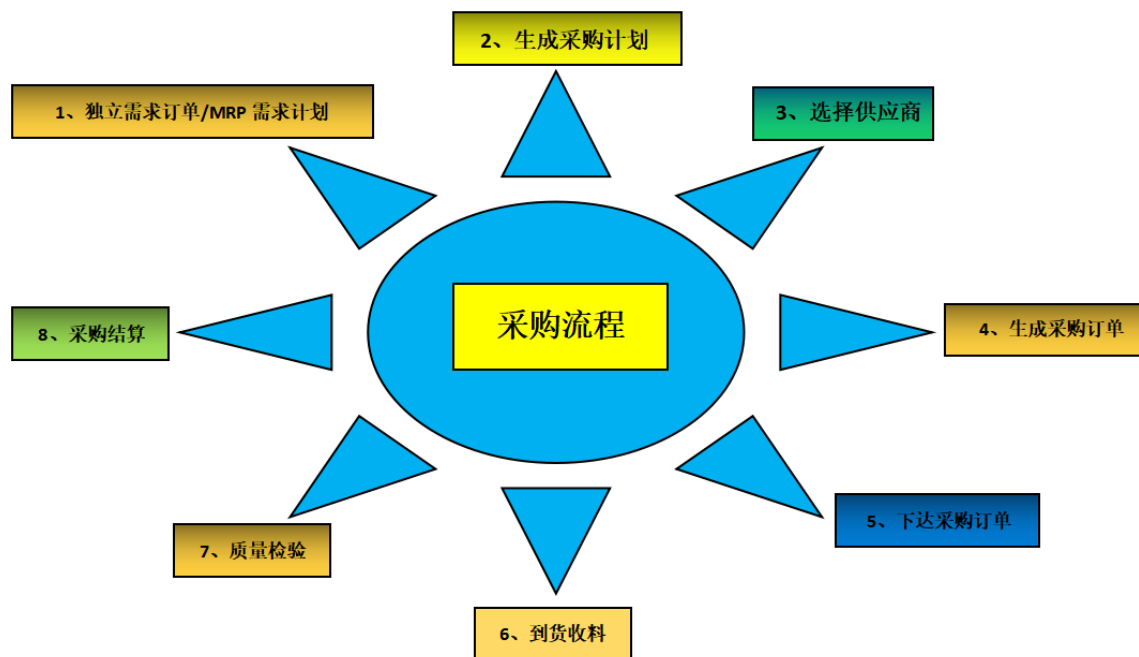


2、公司业务的经营模式

(1) 采购模式

公司生产所需的主要原材料有生铁、外协零部件、电机、电控等。公司所需原材料供应充足、渠道畅通，已形成较为稳定的供应网络。

公司制定了规范的采购流程，整体采购模式流程图如下：



(2) 生产模式

公司采用订单+库存生产模式，每月由营销组织生产、采购等部门召开产销平衡会。生产部门根据营销部门的预测编制采购与生产计划，生产部门再根据市场的变动进行每周、每月排单滚动生产。

公司采取精益生产管理方式组织生产，具体推进历程如下：




(3) 销售模式

1) 缝中设备的经销模式

公司的平缝机、包缝机、绷缝机、特种机、罗拉车以及衬衫牛仔自动缝制设备等缝中设备，

主要采取经销模式进行销售，即通过经销商、分销商向国内外销售。经销商除了直接将公司产品销售给服装生产企业外，还将部分产品销售给分销商，通过分销商覆盖本区域的服装生产企业等终端客户，从而形成公司的国内外销售网络。

经销模式流程图如下：



2) 缝前设备及成套智联解决方案的销售模式

公司的裁床、铺布机等缝前设备的销售以及成套智联解决方案通过直销及经销方式进行。

其中直销模式流程图如下：



3 公司主要会计数据和财务指标

3.1 近 3 年的主要会计数据和财务指标

单位：万元 币种：人民币

| | 2022年 | 2021年 | 本年比上年 增减(%) | 2020年 |
|------------------------|------------|------------|----------------|------------|
| 总资产 | 855,498.81 | 773,671.94 | 10.58 | 509,752.29 |
| 归属于上市公司股东的净资产 | 429,050.25 | 326,438.68 | 31.43 | 292,463.77 |
| 营业收入 | 550,166.13 | 605,360.09 | -9.12 | 352,141.65 |
| 归属于上市公司股东的净利润 | 49,361.58 | 46,638.46 | 5.84 | 31,370.36 |
| 归属于上市公司股东的扣除非经常性损益的净利润 | 43,698.04 | 43,618.05 | 0.18 | 17,016.59 |
| 经营活动产生的现金流量净额 | 88,445.21 | -19,792.72 | 不适用 | 91,436.22 |
| 加权平均净资产收益率(%) | 13.54 | 15.14 | 减少1.60个百分点 | 11.28 |
| 基本每股收益(元/股) | 1.08 | 1.05 | 2.86 | 0.71 |
| 稀释每股收益(元/股) | 1.08 | 1.05 | 2.86 | 0.71 |

3.2 报告期分季度的主要会计数据

单位：万元 币种：人民币

| | 第一季度 (1-3 月份) | 第二季度 (4-6 月份) | 第三季度 (7-9 月份) | 第四季度 (10-12 月份) |
|-------------------------|------------------|------------------|------------------|--------------------|
| 营业收入 | 182,089.25 | 129,085.08 | 128,274.92 | 110,716.88 |
| 归属于上市公司股东的净利润 | 19,052.83 | 12,106.82 | 11,228.03 | 6,973.90 |
| 归属于上市公司股东的扣除非经常性损益后的净利润 | 18,726.15 | 10,494.79 | 9,406.64 | 5,070.46 |
| 经营活动产生的现金流量净额 | -33,981.39 | 14,904.64 | 40,838.99 | 66,682.97 |

季度数据与已披露定期报告数据差异说明

适用 不适用

4 股东情况

4.1 报告期末及年报披露前一个月末的普通股股东总数、表决权恢复的优先股股东总数和持有特别表决权股份的股东总数及前 10 名股东情况

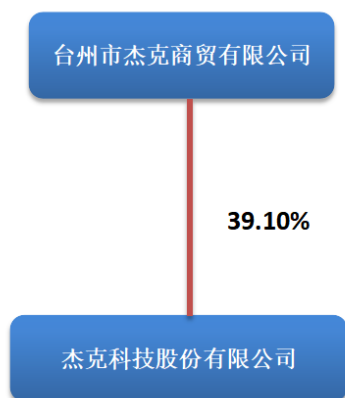
单位：股

| 截至报告期末普通股股东总数（户） | | | | | | | 7,830 |
|-----------------------------------|------------|-------------|-----------|----------------------|----------------|----|-------------|
| 年度报告披露日前上一月末的普通股股东总数（户） | | | | | | | 8,113 |
| 截至报告期末表决权恢复的优先股股东总数（户） | | | | | | | 0 |
| 年度报告披露日前上一月末表决权恢复的优先股股东总数（户） | | | | | | | 0 |
| 前 10 名股东持股情况 | | | | | | | |
| 股东名称 (全称) | 报告期内增 减 | 期末持股数 量 | 比例 (%) | 持有有限 售条件的 股份数量 | 质押、标记或冻结 情况 | | 股东 性质 |
| | | | | | 股份 状态 | 数量 | |
| 台州市杰克商贸有限公司 | | 190,031,519 | 39.10 | | 无 | | 境内非国 有法人 |
| LAKE VILLAGE LIMITED | | 83,157,500 | 17.11 | | 无 | | 境外法人 |
| 胡彩芳 | | 19,062,941 | 3.92 | | 无 | | 境内自然 人 |
| 大成基金管理有限公司 — 社保基金 17011 组合 | -1,427,500 | 11,009,200 | 2.27 | | 无 | | 境内非国 有法人 |
| 兴业银行股份有限公司 — 天弘永利债券型证券 投资基金 | 8,655,134 | 9,361,692 | 1.93 | | 无 | | 其他 |
| 阮积明 | | 7,798,480 | 1.60 | | 无 | | 境内自然 |

| | | | | | | | |
|---|---|-----------|------|-----------|---|--|---------|
| | | | | | | | 人 |
| 阮福德 | | 7,798,480 | 1.60 | | 无 | | 境内自然人 |
| 台州金控资产管理有限公司 | | 7,430,664 | 1.53 | 7,430,664 | 无 | | 境内非国有法人 |
| 中国农业银行股份有限公司一大成高新技术产业股票型证券投资基金 | 3,104,304 | 7,088,348 | 1.46 | | 无 | | 其他 |
| 陕西省国际信托股份有限公司—陕国投·杰克股份 2021 年员工持股集合资金信托计划 | | 4,397,901 | 0.90 | | 无 | | 境内非国有法人 |
| 上述股东关联关系或一致行动的说明 | 公司股东杰克商贸、山水公司同受公司实际控制人胡彩芳、阮积祥、阮福德和阮积明控制，因此互为关联方。LAKE VILLAGE LIMITED 直接持有公司股份 83,157,500 股，通过沪港通持有公司股份 2,037,651 股。 | | | | | | |
| 表决权恢复的优先股股东及持股数量的说明 | 不适用 | | | | | | |

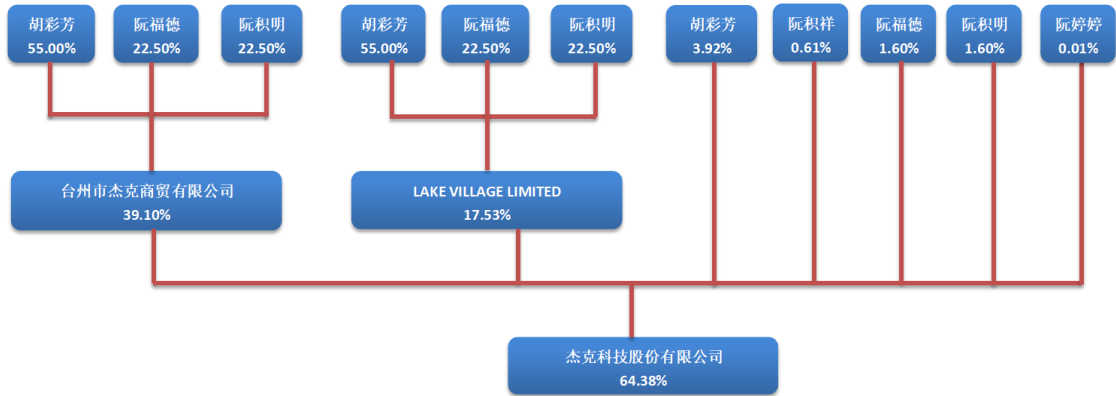
4.2 公司与控股股东之间的产权及控制关系的方框图

√适用 □不适用



4.3 公司与实际控制人之间的产权及控制关系的方框图

√适用 □不适用



4.4 报告期末公司优先股股东总数及前 10 名股东情况

适用 不适用

5 公司债券情况

适用 不适用

第三节 重要事项

1 公司应当根据重要性原则，披露报告期内公司经营情况的重大变化，以及报告期内发生的对公司经营情况有重大影响和预计未来会有重大影响的事项。

2022 年度，公司实现营业收入 550,166.13 万元，同比下降 9.12%；实现归属于上市公司股东净利润 49,361.58 万元，同比增长 5.84%。

2 公司年度报告披露后存在退市风险警示或终止上市情形的，应当披露导致退市风险警示或终止上市情形的原因。

适用 不适用