

# 瀛通通讯股份有限公司

2022 年年度报告



2023 年 4 月

# 2022 年年度报告

## 第一节 重要提示、目录和释义

公司董事会、监事会及董事、监事、高级管理人员保证年度报告内容的真实、准确、完整，不存在虚假记载、误导性陈述或重大遗漏，并承担个别和连带的法律责任。

公司负责人黄晖、主管会计工作负责人吴中家及会计机构负责人(会计主管人员)熊丽君声明：保证本年度报告中财务报告的真实、准确、完整。

所有董事均已出席了审议本报告的董事会会议。

本报告涉及的未来规划、发展战略等前瞻性描述不构成公司对投资者的实质承诺，投资者及相关人士均应对此保持足够的风险认识，并且应当理解计划、预测与承诺之间的差异。

公司在本报告“第三节 管理层讨论与分析”中“十一、公司未来发展的展望”部分，详细描述了公司经营中可能存在的风险及应对措施，敬请投资者关注相关内容，注意投资风险。

公司计划不派发现金红利，不送红股，不以公积金转增股本。

## 目录

第一节 重要提示、目录和释义 .....	2
第二节 公司简介和主要财务指标.....	6
第三节 管理层讨论与分析.....	10
第四节 公司治理 .....	34
第五节 环境和社会责任.....	52
第六节 重要事项 .....	54
第七节 股份变动及股东情况 .....	65
第八节 优先股相关情况.....	72
第九节 债券相关情况.....	73
第十节 财务报告 .....	76

## 备查文件目录

- （一）载有公司负责人黄晖先生、主管会计工作负责人吴中家先生、会计机构负责人熊丽君女士签名并盖章的财务报表；
- （二）载有会计师事务所盖章、注册会计师签名并盖章的审计报告原件；
- （三）报告期内公开披露过的所有公司文件的正本及公告的原稿；
- （四）以上备查文件的置备地点：公司证券部。

## 释义

释义项	指	释义内容
公司、本公司、瀛通通讯	指	瀛通通讯股份有限公司
公司法	指	中华人民共和国公司法
证券法	指	中华人民共和国证券法
公司章程	指	瀛通通讯股份有限公司章程
湖北瀛通、湖北瀛通公司	指	湖北瀛通电子有限公司，公司子公司
湖北瀛新、湖北瀛新公司	指	湖北瀛新精密电子有限公司，公司子公司
武汉瀛通、武汉瀛通公司	指	武汉瀛通智能科技有限公司
东莞瀛通、东莞瀛通公司	指	东莞市瀛通电线有限公司，公司子公司
东莞开来、东莞开来公司	指	东莞市开来电子有限公司，公司子公司
瀛洲贸易、东莞瀛洲公司、东莞瀛洲贸易	指	东莞市瀛洲贸易有限公司，公司子公司
香港瀛通、香港瀛通公司、瀛通香港公司	指	瀛通（香港）科技有限公司，公司子公司
越南瀛通、越南瀛通公司、瀛通越南公司	指	瀛通（越南）电子科技有限公司，公司子公司
印度瀛通、印度瀛通公司、瀛通印度公司	指	YINGTONG ELECTRONIC TECHNOLOGY INDIA PRIVATE LIMITED，瀛通（印度）电子科技有限公司，公司子公司
浦北瀛通、浦北瀛通公司	指	浦北瀛通智能电子有限公司，公司子公司
惠州联韵、联韵声学、惠州联韵公司	指	惠州联韵声学科技有限公司，公司子公司
贵州联韵、贵州联韵公司	指	贵州联韵智能声学科技有限公司，公司孙公司
深圳瀛芯、深圳瀛芯公司	指	深圳市瀛芯科技有限公司、公司参股公司
TWS	指	True Wireless Stereo，真无线立体声耳机
PD	指	PD 快充协议是目前主流的快充协议之一，是由 USB-IF 组织制定的一种快速充电规范。
报告期内、本报告期、本期	指	2022 年 1 月 1 日至 2022 年 12 月 31 日
报告期末	指	2022 年 12 月 31 日
元、万元、亿元	指	人民币元、人民币万元、人民币亿元
本激励计划、本次激励计划	指	2018 年股票期权与限制性股票激励计划
本期员工持股计划	指	第一期员工持股计划
信披媒体	指	《证券时报》《上海证券报》《中国证券报》《证券日报》及巨潮资讯网（ <a href="http://www.cninfo.com.cn">http://www.cninfo.com.cn</a> ）
深交所	指	深圳证券交易所（ <a href="http://www.szse.cn">http://www.szse.cn</a> ）
中国证监会	指	中国证券监督管理委员会（ <a href="http://www.csrc.gov.cn">http://www.csrc.gov.cn</a> ）

## 第二节 公司简介和主要财务指标

### 一、公司信息

股票简称	瀛通通讯	股票代码	002861
股票上市证券交易所	深圳证券交易所		
公司的中文名称	瀛通通讯股份有限公司		
公司的中文简称	瀛通通讯		
公司的外文名称	YingTong Telecommunication Co., Ltd.		
公司的外文名称缩写	YT Tech		
公司的法定代表人	黄晖		
注册地址	湖北省通城县隼水镇经济开发区新塔社区		
注册地址的邮政编码	437400		
公司注册地址历史变更情况	无		
办公地址	湖北省通城县隼水镇经济开发区新塔社区		
办公地址的邮政编码	437400		
公司网址	www.yingtong-wire.com		
电子信箱	ir@yingtong-wire.com		

### 二、联系人和联系方式

	董事会秘书	证券事务代表
姓名	罗炯波	吴湘
联系地址	湖北省通城县经济开发区玉立大道 555 号	湖北省通城县经济开发区玉立大道 555 号
电话	0769-83330508	0769-83330508
传真	0769-83937323	0769-83937323
电子信箱	ir@yingtong-wire.com	ir@yingtong-wire.com

### 三、信息披露及备置地点

公司披露年度报告的证券交易所网站	深圳证券交易所
公司披露年度报告的媒体名称及网址	《证券时报》《上海证券报》《中国证券报》《证券日报》及巨潮资讯网
公司年度报告备置地点	湖北省通城县经济开发区玉立大道 555 号

### 四、注册变更情况

统一社会信用代码	91421200562722881P
公司上市以来主营业务的变化情况（如有）	无变更
历次控股股东的变更情况（如有）	无变更

## 五、其他有关资料

公司聘请的会计师事务所

会计师事务所名称	天健会计师事务所（特殊普通合伙）
会计师事务所办公地址	广东省深圳市福田区福华路 100 号鼎和大厦 31 楼
签字会计师姓名	朱中伟、丁素军

公司聘请的报告期内履行持续督导职责的保荐机构

适用 不适用

公司聘请的报告期内履行持续督导职责的财务顾问

适用 不适用

## 六、主要会计数据和财务指标

公司是否需追溯调整或重述以前年度会计数据

是 否

	2022 年	2021 年	本年比上年 增减	2020 年
营业收入（元）	724,880,420.74	1,046,656,307.54	-30.74%	1,207,882,606.98
归属于上市公司股东的净利润（元）	-117,627,135.61	-36,347,133.77	-223.62%	44,922,656.72
归属于上市公司股东的扣除非经常性损益的净利润（元）	-128,850,550.59	-46,063,572.95	-179.72%	33,581,488.70
经营活动产生的现金流量净额（元）	55,634,882.90	91,753,339.36	-39.36%	145,276,366.65
基本每股收益（元/股）	-0.76	-0.23	-230.43%	0.29
稀释每股收益（元/股）	-0.76	-0.23	-230.43%	0.29
加权平均净资产收益率	-12.08%	-3.46%	-8.62%	4.24%
	2022 年末	2021 年末	本年末比上年 年末增减	2020 年末
总资产（元）	1,584,906,429.50	1,667,346,938.47	-4.94%	1,761,109,058.72
归属于上市公司股东的净资产（元）	917,599,717.90	1,032,094,068.21	-11.09%	1,075,169,977.90

公司最近三个会计年度扣除非经常性损益前后净利润孰低者均为负值，且最近一年审计报告显示公司持续经营能力存在不确定性

是 否

扣除非经常损益前后的净利润孰低者为负值

是 否

项目	2022 年	2021 年	备注
营业收入（元）	724,880,420.74	1,046,656,307.54	公司主营业务系销售声学产品、电源及数据传输产品，以及相关产品的精密零组件
营业收入扣除金额（元）	23,738,685.03	18,333,672.35	正常经营之外的其他业务收入
营业收入扣除后金额（元）	701,141,735.71	1,028,322,635.19	-

## 七、境内外会计准则下会计数据差异

### 1、同时按照国际会计准则与按照中国会计准则披露的财务报告中净利润和净资产差异情况

适用 不适用

公司报告期不存在按照国际会计准则与按照中国会计准则披露的财务报告中净利润和净资产差异情况。

### 2、同时按照境外会计准则与按照中国会计准则披露的财务报告中净利润和净资产差异情况

适用 不适用

公司报告期不存在按照境外会计准则与按照中国会计准则披露的财务报告中净利润和净资产差异情况。

## 八、分季度主要财务指标

单位：元

	第一季度	第二季度	第三季度	第四季度
营业收入	183,064,097.09	197,611,871.59	206,958,637.45	137,245,814.61
归属于上市公司股东的净利润	-10,788,411.24	-7,553,943.84	-3,936,024.48	-95,348,756.05
归属于上市公司股东的扣除非经常性损益的净利润	-12,582,300.38	-9,990,829.63	-6,778,650.72	-99,498,769.86
经营活动产生的现金流量净额	-29,393,930.89	12,161,462.00	14,996,346.13	57,871,005.66

上述财务指标或其加总数是否与公司已披露季度报告、半年度报告相关财务指标存在重大差异

是 否

## 九、非经常性损益项目及金额

适用 不适用

单位：元

项目	2022 年金额	2021 年金额	2020 年金额	说明
非流动资产处置损益（包括已计提资产减值准备的冲销部分）	-438,521.12	-151,625.43	-1,074,483.27	处置固定资产
计入当期损益的政府补助（与公司正常经营业务密切相关，符合国家政策规定、按照一定标准定额或定量持续享受的政府补助除外）	6,179,451.91	6,861,737.97	10,434,963.82	主要是递延收益转入 218 万元，收到一次性留工补助款及稳岗补贴款 88 万元，倍增计划及技师工作站补贴 50 万元，工业信息化和局企业奖励金 36.9 万元等政府补助款
委托他人投资或管理资产的损益	5,893,749.84	6,032,805.62	4,911,369.07	闲置资金理财收益
除同公司正常经营业务相关的有效套期保值业务外，持有交易性金融资产、交易性金融负债产生的公允价值变动损益，以及处置交易性金融资产、交易性金融负债和可供出售金融资产取得的投资收益	799,440.66	382,256.52	1,107,204.00	
除上述各项之外的其他营业外收入和支出	-346,479.36	-476,453.76	-1,536,671.70	



其他符合非经常性损益定义的损益项目	40,738.88	-431,770.18	447,322.90	
减：所得税影响额	904,965.83	2,500,511.56	2,948,536.80	
合计	11,223,414.98	9,716,439.18	11,341,168.02	--

其他符合非经常性损益定义的损益项目的具体情况：

适用 不适用

公司不存在其他符合非经常性损益定义的损益项目的具体情况。

将《公开发行证券的公司信息披露解释性公告第 1 号——非经常性损益》中列举的非经常性损益项目界定为经常性损益项目的情况说明

适用 不适用

公司不存在将《公开发行证券的公司信息披露解释性公告第 1 号——非经常性损益》中列举的非经常性损益项目界定为经常性损益的项目的情形。

## 第三节 管理层讨论与分析

### 一、报告期内公司所处行业情况

公司产品主要分为声学产品及精密零组件，电源、数据传输产品及精密零组件两大类，主要应用在智能手机、平板电脑、个人电脑、个人数码产品等消费电子产品领域，终端产品市场容量主要取决于下游消费电子终端产品的出货量、保有量及渗透率。随着消费电子产品朝着智能化、轻薄化、便携化、集成化发展，新的智能终端产品层出不穷，为公司的产品提供了广阔的市场前景和发展机遇。

2022 年全球电子设备（个人电脑、平板电脑和手机）出货量下滑。在个人电脑领域，出现了一定的供应不足，再加上前两年在居家办公、居家上学等需求的刺激下，电脑需求井喷式的爆发，爆发后短期内出现一定需求消退，根据 Canalys 的研究，2022 年，全球个人电脑市场表现低迷，2022 年第四季度台式机和笔记本电脑的总出货量下降 29%，跌至 6,540 万台。2022 年全年的总出货量为 2.85 亿台，与出货量较大的 2021 年相比，下降了 16%。

在智能手机领域，作为消费电子产业最重要的下游应用，2022 年，在全球通胀高企、经济动荡和产品创新乏力等因素的影响下，市场需求疲软。根据 Canalys 的数据，2022 年第四季度全球智能手机出货量下降 18%，跌至 2.97 亿部，2022 年全球智能手机出货量不足 12 亿台，同比下跌 12%，为 2014 年以来的最低水平。受消费电子主要终端市场下滑影响，全球消费电子行业厂商也在积极寻找和布局新的未来业务增长点。

虽然行业短期面临较大的需求下行压力，但从整体发展趋势来看，行业展望健康发展。短视频社交娱乐、网络教学、远程办公、健康监测等应用场景带动 PC、平板电脑、智能耳机、智能手表、智能手环、AR/VR 等智能终端产品市场长期发展。

随着 5G、物联网、人工智能、虚拟现实、新型显示等新兴技术与消费电子产品的融合，产品迭代加速，催生新的产品形态，持续刺激产品应用场景的衍生以及市场空间的扩张。在市场需求和技术支持的背景下，智能穿戴市场已成为近几年消费电子市场新的增速点，并且随着人们消费升级和健康理念的转变，在未来这一增长趋势还将持续扩大。

根据 IDC 的数据，全球可穿戴设备出货量从 2016 年的 1.02 亿台增长至 2022 年的 4.9 亿台。国家发展改革委发布《“十四五”扩大内需战略实施方案》提出，将丰富 5G 网络和千兆光网应用场景，加快研发可穿戴设备等智能化产品，未来，可穿戴设备有望迎来新一轮增长。

作为公司主营业务的产品 TWS 耳机随着 2016 年 AirPods 的发布进入了爆发阶段，在经过 2016 年至 2019 年的快速增长后期后，近两年 TWS 耳机市场热度有所冷却。根据 Canalys 统计，2022 年 TWS 耳机出货量已达 2.88 亿台，较 2021 年下滑 2%；2022 年第四季度出货量 7,950 万台，同比下降 23%。

随着行业的逐渐成熟以及生产技术的进步，越来越多的电子或音频厂商进入 TWS 耳机赛道，行业竞争越发激烈，产品同质化现象突出，市场集中度有所降低。未来，随着技术升级、品牌产品占比提升以及市场的持续下沉，TWS 耳机有望恢复增长。

在行业快速发展过程中，部分制造厂商采用抄袭、降价等方式抢占市场份额，短期内将造成行业整体毛利率下行压力。但随着产品及行业趋于成熟，市场格局稳定，不具备竞争优势的企业退出，市场将迎来更加良性的竞争，带动行业长远而稳定的发展。

## 二、报告期内公司从事的主要业务

### 1、业务概述

**主营业务：**公司是集产品研发、制造销售、产业投资运营一体化的综合性科技型公司，深耕大声学、大传输领域。

**主要产品：**公司主要产品包括声学产品、电源及数据传输产品，以及相关产品的精密零组件。公司积极推动产品、业务布局的多元化和垂直一体化，综合覆盖零组件、模组与系统组装，加强与客户的粘力度，并形成新的利润增长点。

**应用领域：**公司产品主要应用于消费电子领域，并稳步推进声学、传输技术在虚拟现实、无线充电、汽车、医疗、安防、辅助助听等各类领域的应用，在加强关键零件及部件自研、自产能力的同时，持续扩宽技术应用边界，打造通用技术平台和装备平台。


**使命、愿景及发展战略：**公司以“持续创新，提升客户价值”为使命，以“成为世界领先的智能音频产品整体解决方案服务商”为愿景，依托声学行业、电源及数据传输行业的产业环境，实施垂直整合、水平扩张的“内生外延”的发展战略。

### 2、产品介绍

#### (1) 声学产品及精密零组件

声学产品及精密零组件包括各类智能 TWS、降噪耳机、Hi-Fi 耳机、游戏耳机、运动耳机、开放式音频耳机、话务耳机等耳机成品，以及硅胶颈戴蓝牙耳机半成品、蓝牙颈带线等精密零组件产品。

公司通过与下游终端品牌厂商的长期配套研发，目前已经掌握了产品相关的全套设计技术、工艺制作技术、检测测试技术、精密制造技术等核心技术，研发、制造出智能化、轻薄化、便携化、集成化智能声学产品，开发双馈式主动降噪、骨传导、全景声、低延时、AI 语音唤醒、实时翻译、开放式音频等技术方案，在用户日常通勤、视听娱乐、在线教育、商务活动、智能家居、高清通讯等全场景均可得到广泛应用。公司的声学技术未来还可应用在智能汽车、智能音箱、医疗助听、智能机器人等领域。



## （2）电源、数据传输产品及精密零组件

电源、数据传输产品及精密零组件包括 TYPE-C 高速数据线、PD/QC 快充线、USB-A/M TO Lightning Cable、Type-C/M TO Lightning Cable、HDMI Cable 等各类数据传输线材产品，磁吸无线充电器、50mm 隔空无线充电设备、单线圈桌面无线充电器等无线充电产品以及各类电源传输、数据传输线材。



凭借公司多年来在微细通讯线材领域所积累深厚的研发实力、技术经验以及客户资源，并发挥精密制造优势在工艺方面不断突破，不断扩大电源、数据传输产品及精密组件业务规模。工艺技术包括硅胶线押出技术、超薄硅胶扁线脱皮、0.2mm 极细焊接技术、0.2mm 间距 Hotbar 焊接技术，插针自动打磨技术以及线材自动绕线技术等。高精密焊接技术为线材精密产品焊接组装奠定了坚实的基础。未来，公司电源、数据传输产品及精密组件将扩大应用领域，重点推进产品及技术在医疗器械、安防、新能源汽车等领域的应用。

报告期内，公司的主营业务未发生变化。

## 3、经营模式

### （1）采购模式

公司产品的主要原材料有 PCBA、电池、喇叭、Type-C 插头及连接器、胶料、充电盒、塑胶件（包括外罩、耳塞外壳、基板、套管等）、无氧铜材、彩盒、芳纶丝等。公司生产所需多数原材料主要由公司自行采购，部分终端品牌客户会指定公司某型产品的原材料供应商。

公司制定了《采购管理制度》《供应商管理制度》等采购方面的规章制度，公司采购部门按规定在合格供应商范围内进行集中采购，并对采购价格进行跟踪监督。

公司原材料采购一般按照“以销定产”、“以产定购”的模式，根据客户订单进行采购，主要包括制订采购计划、下达采购订单以及交货付款等环节。在日常的生产经营中，公司一般会保持满足一个月正常生产的物料库存。

### （2）生产模式

由于电声产品高度定制化的特性，公司采取“以销定产”的模式，根据客户的具体需求组织产品的生产。流程上，生产管理部门制定生产计划，计算并安排物料需求，交由采购部门进行采购作业，采购跟料，检验入仓完成后，根据生

产计划进行领料生产；批量生产前生产线进行首件制作，确认工艺和产品后再进行批量生产。在生产中，公司制定并执行全面的质量管理制度，通过制程检验、制程巡检、成品检验，及时排除生产过程中出现的异常问题，确保产品质量符合要求。为了及时响应客户需求的变化、持续提升生产效率，公司会定期对生产计划进行改进和更新。

### （3）销售模式

#### a) 公司一般销售模式

报告期内，公司产品均采用直接销售模式，即由客户直接发出订单，产品直接交付客户的销售方式，不存在经销商、代理商等中间环节。公司的直接销售可根据是否自行组织采购原材料而细分为两种不同形式。

一种形式是公司根据客户订单，自行组织采购原材料，自主安排生产计划，完成生产后将产品销售给客户，此种模式适用于大多数公司客户。另一种形式是由客户提供绝大部分原材料，公司仅自主采购少数辅料，公司完成生产后再将产品销售给客户，此种模式下公司仅收取加工费。

#### b) 公司境外销售业务模式

公司境外销售业务模式分为一般贸易出口和进料加工两种模式。

一般贸易出口业务模式的具体情况如下：公司直接与客户洽谈并签订销售合同，产品生产完成后直接发货至订单约定的地点，直接办理出口报关并收款，主要以美元结算。

进料加工模式的具体情况如下：进口料件由经营企业付汇进口，制成品由经营企业外销出口的业务模式，进口业务的所有权和收益权属于经营企业。进料加工业务模式下，公司生产所需要的主要原材料从国外采购，产成品全部出口，国家对进口原材料实行保税政策（即暂不征进口环节增值税和关税），对加工增值及采用的国产原材料实行出口退税或实行免抵退。该种模式下，公司亦主要以美元结算。

公司进料加工模式下境外采购的主要原材料所制成产成品必须全部外销。由于进料加工的方式，可暂不缴纳原材料进口环节所产生的关税及增值税，海关须检查公司所进口的原材料与产成品及报废品数量是否一致，确保进口原材料所制成产成品未在境内进行销售。

上述两种公司境外销售业务模式下，公司根据签订的订单发货，公司持出口专用发票、送货单等原始单证进行报关出口后，通过海关的审核，完成出口报关手续并取得报关单据作为风险报酬的转移时点，根据出库单、出口专用发票和报关单确定销售收入金额，经与客户对账无误后确认收入。

## 三、核心竞争力分析

### 1、客户优势

消费电子产品行业中的知名终端品牌厂商和大型 EMS 厂商针对某款或几款产品通常只会保有 2-3 家合格供应商为其供应优质零组件。本公司面对的直接和终端客户均对合格供应商认证程序要求十分严格，通过认证一般需要一年以上。通过长期稳定的经营，公司已在通讯线材和电声产品领域树立了良好的口碑，并与多家大型客户建立了稳定的合作关系，进入了苹果、小米、索尼、松下、万魔、vivo、OPPO、传音、吉赖、FI11、安克、绿联、漫步者、Marley、GN、Jabra、Beats、缤特力、小天才、哈曼、纳欣（nothing）、比亚迪、国光、立讯精密、歌尔股份、富士康、小鸟看看等客户供应链。

行业领先企业和众多国际知名客户的长期合作关系形成了公司的客户优势。首先，下游消费电子品牌集中度很高，少数知名品牌厂商占有大部分市场，因此进入这些知名终端品牌客户供应链意味着相对稳定且大额的订单，为公司业务的持续发展奠定了收入基础；其次，国际知名终端品牌厂商的产品推陈出新速度很快，可以带动公司不断地研发新产品、革新生产加工技术、提升内部管理水平，保证公司始终处于行业领先地位。

## 2、研发实力和技术优势

公司自成立以来一直致力于电声元器件的研发和制造，在通讯线材、耳机及数据线等产品领域积累了雄厚的技术实力。通过与下游终端品牌厂商的长期配套研发，公司目前已经掌握了产品相关的全套设计技术、工艺制作技术、检测测试技术、精密制造技术等核心技术，具有独立开发新款产品的能力。截至报告期末，公司已取得各类授权专利共 332 项，报告期内新增专利包括线材护套温度检测设备、耳机降噪结构及耳机、话务耳机、便携式无线充电器、头戴式无线皮带商务耳机、近耳式外放音耳机等。公司重点推进各类声学技术的研发与应用，其中，骨声纹降噪系统已在产品中批量出货，开放式音频 TWS 耳机已经量产出货，成功研制全景声空间耳机。报告期内，公司搭建了完整的耳机和线材仿真能力，包括耳机声学仿真、天线仿真、磁力仿真、霍尔开关仿真、夹持力仿真、线材疲劳应力仿真、模流分析等，在自主化和性价比上都具有竞争力，为智能耳机高端音频奠定了坚实基础。

公司拥有博士后产业基地，在武汉、咸宁、东莞、美国加州分别设立了研发中心。公司长期与中国科学院声学研究所、武汉理工大学、武汉科技大学、广东工业大学、华中科技大学、湖北科技学院等高校及机构积极保持密切联系，并适时开展“产学研”合作。公司湖北研发中心引入了通城县电子信息产业研究院，推动跨领域交叉研发。

在耳机声学设计的增强低音二次半声腔、自适应降噪系统、语音识别、语音交互、在线实时翻译、心率计步、自适应助听、骨传导、高分子膜片材料研究等方面均取得了良好成果，实现了无线产品的智能化。


子公司东莞开来投资专注于无线充电技术解决方案的深圳瀛芯公司，双方在项目上将开展深度合作，共同推进双方业务的稳健、快速、长期发展，是公司在“大声学、大传输”战略实施过程中于无线能量传输领域的重要布局。

## 3、品质优势

公司位于东莞园区的实验室获得了中国合格评定国家认可委员会（CNAS）认证，建立了行业内一流的全消音室，消音室底噪低至 7.9db，配备了顶级的声学、电子测试系统 B&K 和 APX555 等设备，建立了完善的测试技术方法。

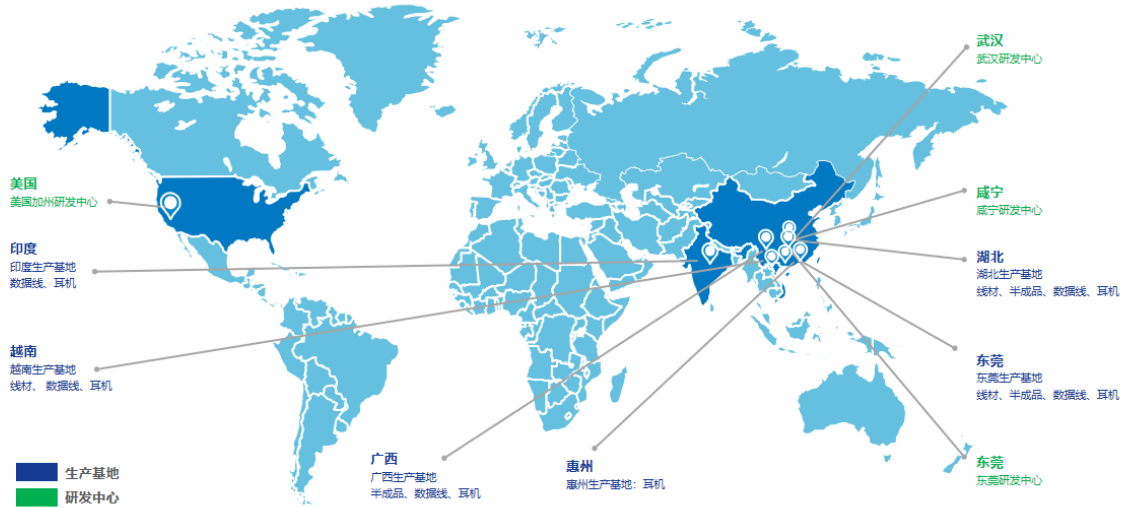
公司已经建立了符合国际标准的质量控制和品质保证体系，建立了完整的摇摆测试、拉力测试、信号传输测试、耐腐蚀测试、声学测试等质量测试体系。公司从进料、制程、出货、实验室、不良品管理五个方面制定了规范管控制度。现已通过了 ISO9001、ISO14001、RoHS、SONY-GP（索尼公司“绿色合作伙伴认证”）、SA8000、QC080000、ISO45001、ISO/IEC17025、ISO/IATF16949、FSC 森林认证、两化融合等认证，现在正在推行 ISO27001 信息安全管理体系。

目前公司已具备了对耳机成品、耳机线材、耳机半成品及智能穿戴等产品各项性能进行完整测试及评估的能力。公司十分重视实验检测队伍的建设及相关设备的投入，各园区也均设立了实验室，公司建立了完善的实验检测系统，包括物理性能检测、机械性能检测、化学性能检测、电气性能检测、环境性能检测。



## 4、制造及成本优势

公司基于在通讯线材领域的传统优势，通过垂直整合已经形成从铜杆到数据线、耳机成品的完整产业链，拓宽了公司的盈利渠道，降低了公司的生产成本。公司拥有夏米尔慢走丝、镜面火花机、日本法拿科 CNC、三次元检测仪器、日本住友注塑机等高端设备，可实现高精度的模具、治具制作与高品质产品注塑。后续公司将持续深化各个产品所处产业链的垂直整合，进一步扩大公司的成本优势。公司生产基地覆盖高低薪区，在湖北咸宁、广东东莞及惠州、广西钦州、越南、印度设立了六个生产基地，各个生产基地在公司总部的统一管理下，发挥出规模化生产所带来的成本、品质、技术及快速反应优势。



## 5、先进的制造工艺

规模化生产、高精密、快速反应能力以及完整的产业链帮助公司实现产能、技术、原材料、人员在各个生产基地之间的高效调配，使得公司具备多品种、多批量的柔性生产制造能力。伴随着蓝牙芯片、电池、喇叭等技术在近几年快速升级，产品更新换代速度提高，多品种、多批量的柔性生产制造能力已经成为行业必备的竞争力。客户订单可以实现快速的吸收消化，从接到订单到安排生产再到品检出货，成熟产品只需要 1-2 周，新产品一般只需要 2-3 周。对订单的快速消化吸收能力使得公司在下游客户方面获得了良好的口碑和信誉，吸引更多的优质客户选择公司进行合作。

## 6、人才优势

公司核心管理及技术人员多年深耕于该行业，均具备丰富的行业经验，掌握充足的客户资源。公司设立了瀛通管理培训中心，对全体员工进行新员工入职培训、在岗专业知识培训、干部素质培训、外派培训，将管理、生产、销售等方面经验沉淀到组织中，持续不断提升员工素质以及凝聚力。

公司通过科学定制的培训与考核体系，提拔了一批专业过硬、乐于奋斗的内部人才；通过投资并购，强强联合，融合了联韵声学在耳机成品领域有着丰富经验的团队；通过对外招聘吸收了一批优秀研发、技术、管理、业务人才。大批优秀人才保障了公司各方面业务顺利开展、升级，并引领企业发展。

# 四、主营业务分析

## 1、概述

2022 年，全球经济下行压力增大、消费电子行业收缩、全球政治局势错综复杂。面对外部环境不确定性给企业带来的多重挑战，公司牢牢把握行业发展趋势，坚持以“持续创新，提升客户价值”为使命，坚持深耕“大声学、大传输”领域的发展方向，保持战略定力、沿着既定战略路线稳健经营。

### (1) 经营情况

公司在客户开发、费用控制、研发转化、人才管理等方面均取得了一定的成绩，但受外部环境的不利冲击影响，公司营业收入及毛利率均出现了下滑，利润水平并不理想。公司在优质客户资源挖掘、行业资源整合、人才考核与激励及工作作风改善等方面仍存在提升空间。

2022 年度，公司实现营业收入 72,488.04 万元，归属于上市公司股东净利润为-11,762.71 万元，扣除非经常性损益后归属于上市公司股东净利润为-12,885.06 万元。业绩亏损主要是由于：（1）公司收入水平不及预期。国际贸易形势、行业发展周期等因素复杂变化，部分客户需求放缓及调整产品策略，耳机产品平均售价有所降低，公司收入下滑 30.74%。（2）综合毛利率有所降低。受前述外部因素以及客户需求放缓的影响，公司生产连续性降低，产品分摊的固定成本上升；同时，公司产品结构变化，耳机产品毛利率下降。（3）计提商誉减值准备。2018 年，公司收购了联韵声学 100% 股权，形成商誉 7,202.84 万元。联韵声学主要生产耳机产品，受前述宏观因素以及客户需求放缓影响，联韵声学 2022 年收入及利润下滑，2022 年度计提商誉减值准备 5,283.37 万元。

针对形势变化，公司努力克服宏观经济下行和行业效益大幅下降的压力，上下一心，迎难而上，攻坚克难，深入开展各项降本增效活动，全面推行精益化管理，通过加强市场营销管理、优化生产工艺、完善市场化采购机制、推进机构精简、严控费用支出等一系列措施和办法进行降本增效，有效压减了各项费用开支。

## （2）报告期内重点工作

### a) 以市场为导向推动研发成果转化，提高资金使用效能

消费产品的迭代、升级带来了巨大的市场潜力，也给制造企业的研发技术能力提升带来了新的挑战。报告期内，为了缩短产品研发周期，确保产品设计质量，降低产品研发成本，公司以客户需求为导向，对研发项目的选择、立项、计划、实施、监督、验收、评价等工作进行严格管控，提高公司研发项目管理水平及项目转化率。与此同时，公司执行科技成果创新奖励制度，实行“多劳多得，按功分配，奖惩并举”的奖励措施，进一步激励研发人员的创新积极性。

报告期内，公司及子公司已获得专利达 332 项，被授予东莞市市级新型研发机构、广东省知识产权示范企业、广东省制造业企业 500 强等荣誉称号；参与编制高清无线音频技术与设备规范及测试方法的标准、智能眼镜音频性能技术规范标准、无线耳机动圈式微型驱动器通用技术要求团体标准、Type-C 连接器团体标准等行业标准的制定；荣获声学楼论坛所颁发 2022 年度音频行业技术创新大奖、深圳市音响行业协会颁发“最佳合作单位”等奖项。

### b) 打造声学传输第二增长曲线，形成利润增长点

凭借公司所打造通用技术、装备平台、精密制造能力，聚焦于服务全球科技和消费电子行业内的头部客户，为客户开发新型远距离无线充电产品、智能眼镜、虚拟现实及增强现实等各类智能可穿戴、智能家居产品及其核心零部件；推动声学及传输技术在智能安防、助听辅听、新能源汽车等更多细分领域的突破，实现产品应用领域从消费电子到各大领域的延伸。通过产品在消费电子纵向深化及其他领域的横向应用，形成利润增长点。

公司成功开发了安防线、8K HDMI 高清音视频线、辅听耳机、AR/VR 数据线等产品，初步实现研发成果在安防、智能家居、医疗辅听等领域的应用。

### c) 坚定实施人才战略，打造具有战斗力的精英团队

公司以品德（忠诚、团结、安心）、态度（服从、主动、敬业、负责）、能力（高效、专业、创新、沟通）、业绩（目标、项目、任务）这四个维度对员工进行考核和筛选，构建符合公司经营发展需求的人才梯队。报告期内，公司持续优化绩效管理考核制度，建立有效的激励和约束机制，坚持目标导向原则、公正、公平与公开原则、客观性原则、个性化原则以及企业、部门、个人业绩相结合的原则对员工进行绩效考核。

报告期内，公司实施了第一期员工持股计划。该计划的实施，有利于进一步完善公司法人治理结构，提升公司治理水平和整体价值；建立、健全公司长期、有效激励约束机制，促进公司长期、持续、健康发展；有利于完善公司员工和公司的利益共享机制，推动组织变革与效率提升，有效地将股东、公司和核心团队三方利益结合在一起，使得员工分享到公司持续成长带来的收益；有利于推动核心团队及骨干员工主动承担公司中短期效益及长期发展与成长的责任，不断



改善和提升公司经营业绩，确保公司发展战略和经营目标的实现。

**d) 持续深入开展降本增效工作，挖掘财务价值创造能力**

全面推行成本核算信息化工作，夯实成本管理基础。建立健全目标成本管理体系，将成本价格管理与产品研制、生产、使用等过程相结合，推进全价值链成本管理，挖掘全生命周期降本机会点做实做深全面预算管理，持续深入开展“增收节支、降本增效”工作，最大化挖潜财务价值创造能力。

以全面预算为抓手，提升管理效能。公司按年度经营计划，加强预算管理，控制费用支出的均衡性和有效性。实行“上下结合，分级编制，逐级汇总”的编报程序，对预定期内的经营活动、投资活动和财务活动，通过预算量化的方式进行合理的规划、预测，对预算的执行过程和结果进行控制、调整、分析、考核，深入推进全成本控制，切实控制运营成本，努力实现包括销售额、利润额、费用率、毛利率在内的年度预算目标。

**2、收入与成本**

**(1) 营业收入构成**

单位：元

	2022 年		2021 年		同比增减
	金额	占营业收入比重	金额	占营业收入比重	
营业收入合计	724,880,420.74	100%	1,046,656,307.54	100%	-30.74%
分行业					
电子行业	724,880,420.74	100.00%	1,046,656,307.54	100.00%	-30.74%
分产品					
声学产品及精密零组件	503,974,765.88	69.53%	822,348,497.70	78.57%	-38.72%
电源、数据传输产品及精密零组件	197,166,969.83	27.20%	205,974,137.49	19.68%	-4.28%
其他业务收入	23,738,685.03	3.27%	18,333,672.35	1.75%	29.48%
分地区					
内销	366,737,768.86	50.59%	702,204,482.87	67.09%	-47.77%
外销	358,142,651.88	49.41%	344,451,824.67	32.91%	3.97%
分销售模式					
直销	724,880,420.74	100.00%	1,046,656,307.54	100.00%	-30.74%

**(2) 占公司营业收入或营业利润 10%以上的行业、产品、地区、销售模式的情况**

适用 不适用

单位：元

	营业收入	营业成本	毛利率	营业收入比上年同期增减	营业成本比上年同期增减	毛利率比上年同期增减
分行业						
电子行业	724,880,420.74	597,106,771.77	17.63%	-30.74%	-29.27%	-1.71%
分产品						
声学产品及精密零组件	503,974,765.88	424,362,362.63	15.80%	-38.72%	-37.01%	-2.28%
电源、数据传输产品及精密零组件	197,166,969.83	153,931,685.43	21.93%	-4.28%	-4.18%	-0.08%
其他业务收入	23,738,685.03	18,812,723.71	20.75%	29.48%	89.93%	-25.22%

分地区						
内销	366,737,768.86	309,501,006.46	15.61%	-47.77%	-46.28%	-2.35%
外销	358,142,651.88	287,605,765.31	19.70%	3.97%	7.28%	-2.47%
分销售模式						
直销	724,880,420.74	597,106,771.77	17.63%	-30.74%	-29.27%	-1.71%

公司主营业务数据统计口径在报告期发生调整的情况下，公司最近 1 年按报告期末口径调整后的主营业务数据

适用 不适用

**(3) 公司实物销售收入是否大于劳务收入**

是 否

行业分类	项目	单位	2022 年	2021 年	同比增减
电子行业	销售量	万条、万米、万个	18,568.83	25,011.50	-25.76%
	生产量	万条、万米、万个	18,077.89	23,902.91	-24.37%
	库存量	万条、万米、万个	802.11	1,293.05	-37.97%

相关数据同比发生变动 30%以上的原因说明

适用 不适用

报告期内，下游行业的需求量减少，公司产品销售下滑，应对客户需求的库存量备货也随之减少。

**(4) 公司已签订的重大销售合同、重大采购合同截至本报告期的履行情况**

适用 不适用

**(5) 营业成本构成**

行业分类

单位：元

行业分类	项目	2022 年		2021 年		同比增减
		金额	占营业成本比重	金额	占营业成本比重	
电子行业	直接材料	393,719,060.90	65.94%	617,972,173.06	73.20%	-36.29%
	直接人工	96,178,129.07	16.11%	99,726,056.68	11.81%	-3.56%
	制造费用	75,183,491.65	12.59%	74,949,252.58	8.88%	0.31%
	委外加工费	32,026,090.16	5.36%	51,552,399.85	6.11%	-37.88%

说明

主要是声学产品整体单价较高，声学产品收入下滑，导致材料及委外加工费下滑。

**(6) 报告期内合并范围是否发生变动**

是 否

**(7) 公司报告期内业务、产品或服务发生重大变化或调整有关情况**

适用 不适用

(8) 主要销售客户和主要供应商情况

公司主要销售客户情况

前五名客户合计销售金额（元）	274,593,698.66
前五名客户合计销售金额占年度销售总额比例	37.88%
前五名客户销售额中关联方销售额占年度销售总额比例	0.00%

公司前 5 大客户资料

序号	客户名称	销售额（元）	占年度销售总额比例
1	客户一	76,688,923.29	10.58%
2	客户二	56,938,719.77	7.85%
3	PEAG. LLC DBA JLAB AUDIO	52,354,760.21	7.22%
4	客户四	45,501,376.29	6.28%
5	客户五	43,109,919.10	5.95%
合计	--	274,593,698.66	37.88%

主要客户其他情况说明

适用 不适用

公司主要供应商情况

前五名供应商合计采购金额（元）	141,018,364.48
前五名供应商合计采购金额占年度采购总额比例	31.41%
前五名供应商采购额中关联方采购额占年度采购总额比例	0.00%

公司前 5 名供应商资料

序号	供应商名称	采购额（元）	占年度采购总额比例
1	供应商一	58,918,095.97	13.12%
2	广东华旃电子有限公司	30,577,405.73	6.81%
3	江西铜业股份有限公司	21,064,556.85	4.69%
4	深圳市芯中芯科技有限公司	17,454,417.41	3.89%
5	东莞市瑞能塑胶科技有限公司	13,003,888.52	2.90%
合计	--	141,018,364.48	31.41%

主要供应商其他情况说明

适用 不适用

3、费用

单位：元

	2022 年	2021 年	同比增减	重大变动说明
销售费用	24,167,936.26	27,023,257.30	-10.57%	主要是职工薪酬和品质扣款减少
管理费用	94,162,498.06	101,665,220.89	-7.38%	主要是职工薪酬减少、中介机构费减少，以及 2021 年终止实施股权激励计划
财务费用	7,493,943.15	17,448,279.65	-57.05%	主要是汇兑收益增加
研发费用	49,893,391.76	89,929,594.14	-44.52%	主要是销售额降低以及无效材料投入减少，项目成功率提高

#### 4、研发投入

适用 不适用

主要研发项目名称	项目目的	项目进展	拟达到的目标	预计对公司未来发展的影响
新一代 USB 高速数据传输线项目	针对消费电子小型化、高品质传输要求，增加该领域产品研发	已量产	最高传输速度可达 40Gbps，同时兼容 USB3.0、USB2.0 产品	突破高端数据线，布局未来产品市场
新一代高清高速 HDMI 数据线项目	针对超高清音视频、会议系统等一些专业领域提供超高清传输解决方案，使画面更流畅	已量产	最大带宽可达 48Gbit/S，同时兼容 HDMI2.0、HDMI1.4 产品	抢占高端通讯市场，优化产品结构，提升产品组合收益性。使用户感受更高端的产品画质，提升产品竞争力
VR 产品内置线项目	配合客户，完成特殊工艺内置线的开发，并应用于 VR 整机产品中	已量产	根据客户的具体要求，完成对 VR 内置线的研发工作	有助于提升公司在 VR 内置线领域的竞争力和市场份额，提升公司为客户提供 VR 定制内置线的能力
开放音频耳机	主打佩戴体验和较高要求的音乐质感	已量产	相对于骨传导耳机在音质上面可以更优，满足部分对音乐和耳朵卫生都有需求的人群	另一个音频系列铸就产品优势，提升公司核心竞争力
多股硬质导线绞合技术项目	运用低延展性硬质导体绞合技术，增强线材耐弯折、抗拉性能	已应用	有效提升高频数据线材的耐弯、抗拉性能，提升产品机械性能	提高产品的机械寿命达 30%以上，节省公司成本
半柔射频同轴线	主要应用在地面移动系统，无线通讯、广播电视，电信通讯、企业监控及数字化超高频行业等	进行中	频率高、衰减低、驻波小、屏蔽性能好、可靠性高及弯曲柔软性好	突破高端市场，布局未来产品市场
极细同轴线	移动物体 GPS 卫星音频广播电台、笔记本电脑及移动电话做内置天线用	进行中	介电常数小，损耗低，抗拉强度高，耐腐蚀、耐高温	突破高端市场，布局未来产品市场
硅胶数据线	针对电脑、手机、IPAD 等电子产品提供亲肤质感数据传输体验	进行中	环保，柔软亲肤，耐高温，高传输	抢占高端通讯市场，优化产品结构，使用户感受更高端产品质感，提升产品竞争力
骨传导耳机	公司产品路线多元化发展，解决部分运动户外运动人群对音乐的追求和安全	进行中	解决常规耳机的配搭不适感，避免出汗带来的一系列的健康问题，同时打开双耳也能注意周围环境变化保证安全	提升公司竞争力，满足客户需求
助听耳机	为听力障碍人群提供满足听力的产品，使其能正常的进入生产和生活中去	进行中	为听力障碍人员排忧解难。增加公司的产品路线	进入医疗产品行业，提升公司的核心竞争力

#### 公司研发人员情况

	2022 年	2021 年	变动比例
研发人员数量（人）	222	279	-20.43%
研发人员数量占比	11.48%	12.42%	-0.94%
研发人员学历结构			
本科	33	39	-15.38%
硕士	4	7	-42.86%
研发人员年龄构成			
30 岁以下	55	88	-37.50%
30~40 岁	116	134	-13.43%

## 公司研发投入情况

	2022 年	2021 年	变动比例
研发投入金额（元）	49,893,391.76	89,929,594.14	-44.52%
研发投入占营业收入比例	6.88%	8.59%	-1.71%
研发投入资本化的金额（元）	0.00	0.00	0.00%
资本化研发投入占研发投入的比例	0.00%	0.00%	0.00%

公司研发人员构成发生重大变化的原因及影响

适用 不适用

研发投入总额占营业收入的比重较上年发生显著变化的原因

适用 不适用

研发投入资本化率大幅变动的原因及其合理性说明

适用 不适用

## 5、现金流

单位：元

项目	2022 年	2021 年	同比增减
经营活动现金流入小计	878,514,784.36	1,206,799,601.81	-27.20%
经营活动现金流出小计	822,879,901.46	1,115,046,262.45	-26.20%
经营活动产生的现金流量净额	55,634,882.90	91,753,339.36	-39.36%
投资活动现金流入小计	2,439,426,026.04	2,453,836,580.11	-0.59%
投资活动现金流出小计	2,584,844,627.34	2,727,711,746.74	-5.24%
投资活动产生的现金流量净额	-145,418,601.30	-273,875,166.63	46.90%
筹资活动现金流入小计	100,494,000.00	30,000,000.00	234.98%
筹资活动现金流出小计	64,723,511.26	74,249,340.24	-12.83%
筹资活动产生的现金流量净额	35,770,488.74	-44,249,340.24	180.84%
现金及现金等价物净增加额	-50,238,645.51	-229,379,621.00	78.10%

相关数据同比发生重大变动的主要影响因素说明

适用 不适用

- (1) 经营活动现金流入较上年减少 27.20%，主要是报告期内收入减少，销售回款减少所致；
- (2) 经营活动现金流出较上年减少 26.20%，主要是报告期内收入减少，购买原材料支付款项减少所致；
- (3) 经营活动现金流量净额较上年减少 39.36%，主要是报告期内收入下滑，净利润下降所致；
- (4) 投资活动现金流量净额较上年增加 46.90%，主要是报告期购买理财金额较上期减少，固定资产投资减少所致；
- (5) 筹资活动现金流入较上年增加 234.98%，主要是报告期内子公司新增借款所致；
- (6) 筹资活动现金流出较上年减少 12.83%，主要是分配股利、偿付利息支付的现金减少所致；
- (7) 筹资活动现金流量净额较上年增加 180.84%，主要是子公司新增借款，分配股利、偿付利息支付的现金减少所致。

报告期内公司经营活动产生的现金净流量与本年度净利润存在重大差异的原因说明

适用 不适用

2022 年公司实现归属于上市公司股东的净利润-11,762.71 万元，而经营活动产生的现金流量净额为 5,563.49 万元，差异为 17,362.20 万元，主要原因为：（1）报告期内，公司收入减少，以及加强了应收账款和存货管理，应收账款较上年同期减少了 6,872.55 万元，而应付账款较上年同期减少 2,490.67 万元。（2）报告期内发生减值、折旧与摊销等非付现成本影响净利润的费用 13,488.45 万元。

## 五、非主营业务分析

适用 不适用

单位：元

	金额	占利润总额比例	形成原因说明	是否具有可持续性
投资收益	5,893,749.84	-5.14%	理财收益	否
公允价值变动损益	799,440.66	-0.70%	衍生金融工具产生的公允价值变动收益和未到期结构性存款测算收益	否
资产减值	-65,476,448.07	57.10%	计提的商誉、存货、固定资产减值损失	否
营业外收入	36,861.76	-0.03%		否
营业外支出	1,031,607.98	-0.90%	主要是非流动资产毁损报废损失	否
信用减值	-5,733,889.21	5.00%	计提的应收款项信用减值损失	否
其他收益	5,860,248.91	-5.11%	主要是政府补助	否

## 六、资产及负债状况分析

### 1、资产构成重大变动情况

单位：元

	2022 年末		2022 年初		比重增减	重大变动说明
	金额	占总资产比例	金额	占总资产比例		
货币资金	146,589,145.91	9.25%	189,381,588.75	11.36%	-2.11%	
应收账款	158,357,738.14	9.99%	227,083,243.26	13.62%	-3.63%	
存货	104,344,694.03	6.58%	136,633,223.35	8.19%	-1.61%	
投资性房地产	10,194,362.34	0.64%	10,798,087.38	0.65%	-0.01%	
固定资产	437,129,462.36	27.58%	464,832,286.64	27.88%	-0.30%	
在建工程	183,175,313.88	11.56%	49,187,899.00	2.95%	8.61%	
使用权资产	14,180,765.15	0.89%	18,539,066.61	1.11%	-0.22%	
短期借款	30,004,466.67	1.89%	30,038,041.67	1.80%	0.09%	
合同负债	2,557,767.91	0.16%	2,018,625.83	0.12%	0.04%	
长期借款	75,494,000.00	4.76%	18,000,000.00	1.08%	3.68%	
租赁负债	11,018,295.07	0.70%	15,138,307.93	0.91%	-0.21%	

境外资产占比较高

适用 不适用

## 2、以公允价值计量的资产和负债

适用 不适用

单位：元

项目	期初数	本期公允价值变动损益	计入权益的累计公允价值变动	本期计提的减值	本期购买金额	本期出售金额	其他变动	期末数
金融资产								
1. 交易性金融资产（不含衍生金融资产）	233,314,794.52				2,460,900,000.00	2,432,000,000.00	784,217.66	262,999,012.18
2. 其他权益工具投资	6,000,000.00							6,000,000.00
金融资产小计	239,314,794.52				2,460,900,000.00	2,432,000,000.00	784,217.66	268,999,012.18
其他非流动金融资产	30,000,000.00							30,000,000.00
上述合计	269,314,794.52				2,460,900,000.00	2,432,000,000.00	784,217.66	298,999,012.18
金融负债	0.00							0.00

其他变动的内容

交易性金融资产的其他变动主要是公司期末未赎回理财产品测算的预期收益。

报告期内公司主要资产计量属性是否发生重大变化

是 否

## 3、截至报告期末的资产权利受限情况

项目	期末账面价值（元）	受限原因
货币资金	202,688.32	远期外汇保证金
固定资产	105,947,089.45	抵押
无形资产	62,783,670.52	抵押
合计	168,933,448.29	

## 七、投资状况分析

### 1、总体情况

适用 不适用

报告期投资额（元）	上年同期投资额（元）	变动幅度
120,984,924.56	143,364,916.92	-15.61%

### 2、报告期内获取的重大的股权投资情况

适用 不适用

### 3、报告期内正在进行的重大的非股权投资情况

适用 不适用

单位：元

项目名称	投资方式	是否为固定资产投资	投资项目涉及行业	本报告期投入金额	截至报告期末累计实际投入金额	资金来源	项目进度	预计收益	截止报告期末累计实现的收益	未达到计划进度和预计收益的原因	披露日期（如有）	披露索引（如有）
瀛通通讯（粤港澳大湾区）智能制造项目	自建	是	声学、数据传输产品	92,855,864.31	175,585,407.82	自有或自筹资金	59.69%	不适用	0.00	不适用	2020年07月28日	注1
智能无线电声产品生产基地新建项目	自建	是	声学、数据传输产品	5,608,569.29	17,400,312.24	募集资金	8.29%	不适用	0.00	不适用	2023年4月27日	注2
瀛通武汉总部基地项目	自建	是	声学、数据传输产品	985,897.34	9,349,528.47	自有或自筹资金	4.67%	不适用	0.00	不适用	2020年01月03日	注3
合计	--	--	--	99,450,330.94	202,335,248.53	--	--	--	0.00	--	--	--

注1：详见信披媒体《关于全资子公司东莞市开来电子有限公司与东莞市常平镇人民政府拟签署项目投资协议的公告》（公告编号：2020-068）

注2：详见公司同日刊登于信披媒体的《募集资金年度存放与使用情况专项报告》

注3：详见公司于2020年1月3日在信披媒体上披露的《关于签署〈合作框架协议〉的公告》（公告编号：2020-001）



#### 4、金融资产投资

##### (1) 证券投资情况

适用 不适用

公司报告期不存在证券投资。

##### (2) 衍生品投资情况

适用 不适用

##### 1) 报告期内以套期保值为目的的衍生品投资

适用 不适用

单位：万元

衍生品投资类型	初始投资金额	本期公允价值变动损益	计入权益的累计公允价值变动	报告期内购入金额	报告期内售出金额	期末金额	期末投资金额占公司报告期末净资产比例
美元远期结售汇合约	2,410.19	-149.34	0	8,179.9	9,628.98	961.11	1.05%
合计	2,410.19	-149.34	0	8,179.9	9,628.98	961.11	1.05%
报告期内套期保值业务的会计政策、会计核算具体原则，以及与上一报告期相比是否发生重大变化的说明	无						
报告期实际损益情况的说明	报告期内，公司商品套期保值衍生品合约的实际损益金额合计为-149.34万元。						
套期保值效果的说明	结合当期美元汇率波动形势，运用衍生品金融工具，实现对公司部分美元资产的有效保护，树立汇率风险中性原则，达到预期保值效果。						
衍生品投资资金来源	自有资金						
报告期衍生品持仓的风险分析及控制措施说明（包括但不限于市场风险、流动性风险、信用风险、操作风险、法律风险等）	<p>一、外汇套期保值业务的风险分析</p> <p>外汇套期保值业务可以在汇率发生大幅波动时，降低汇率波动对公司的影响。公司及其子公司进行外汇套期保值业务遵循合法、审慎、安全、有效的原则，不进行以投机为目的的外汇交易。公司及其子公司所有外汇套期保值业务均以规避和防范汇率风险为目的，以正常生产经营为基础，与正常合理的经营业务背景下的收付款时间相匹配，不会对公司及其子公司的流动性造成重大不利影响。</p> <p>同时，外汇套期保值业务也会存在一定风险：</p> <p>1、市场风险：外汇衍生品交易合约汇率、利率与到期日实际汇率、利率的差异将产生交易损益；在外汇衍生品的存续期内，每一会计期间将产生重估损益，至到期日重估损益的累计值等于交易损益。公司及其子公司外汇衍生品交易将遵循套期保值原则，不做投机性套利交易。</p> <p>2、流动性风险：不合理的外汇衍生品的购买安排可能引发公司资金的流动性风险。外汇衍生品以公司外汇资产、负债为依据，与实际外汇收支相匹配，适时选择合适的外汇衍生品，适当选择净额交割衍生性商品，可保证在交割时拥有足额资金供清算，以减少到期日现金流需求。</p> <p>3、履约风险：不合适的交易对方选择可能引发公司购买外汇衍生品的履约风险。公司及其子公司开展外汇衍生品的交易对方均为信用良好且与公司及其子公司已建立长期业务往来的金融机构，履约风险低。</p> <p>4、其他风险：因相关法律法规发生变化或交易对手违反合同约定条款可能造成合约无法正常执行而给公司带来损失。</p>						

	<p>二、公司对外汇套期保值业务的风险控制措施</p> <p>1、公司及其子公司开展的外汇衍生品交易品种均为与基础业务密切相关的外汇衍生产品，且该类外汇衍生产品与基础业务在品种、规模、方向、期限等方面相互匹配，以遵循公司及其子公司谨慎、稳健的风险管理原则。</p> <p>2、公司及其子公司进行外汇衍生品交易业务只允许与经国家外汇管理局和中国人民银行批准、具有外汇衍生品交易业务经营资格的金融机构进行交易，不得与前述金融机构之外的其他组织或个人进行交易。</p> <p>3、公司已建立《外汇套期保值业务管理制度》，并对相应业务的操作原则、人员配备、审批权限、业务流程、信息隔离、风险管理等方面进行明确规定（子公司开展外汇套期保值相关业务时参照公司的《外汇套期保值业务管理制度》执行）。</p>
已投资衍生品报告期内市场价格或产品公允价值变动的情况，对衍生品公允价值的分析应披露具体使用的方法及相关假设与参数的设定	无
涉诉情况（如适用）	无
衍生品投资审批董事会公告披露日期（如有）	2022 年 03 月 12 日
独立董事对公司衍生品投资及风险控制情况的专项意见	<p>公司及其子公司开展的外汇衍生品交易与日常经营需求紧密相关，是基于公司及其子公司外币资产、负债状况以及外汇收支业务情况进行，能够提高公司及其子公司积极应对外汇波动风险的能力，更好的规避公司所面临的外汇汇率、利率风险，增强公司财务稳健性。</p> <p>公司及其子公司开展外汇衍生品交易业务的金额和期限与公司进出口项下的收付汇相匹配，且已制定严格的外汇衍生品交易业务管理制度，能够有效控制交易风险，因此开展外汇衍生品交易具有可行性。</p> <p>公司及其子公司拟开展的外汇套期保值业务的保证金将使用自有资金，不使用募集资金。公司及其子公司开展的外汇套期保值业务将遵守相关法律法规规范性文件规定以及公司相关制度的规定。</p> <p>因此，独立董事一致同意公司及其子公司开展外汇套期保值业务。</p>

2) 报告期内以投机为目的的衍生品投资

适用 不适用

公司报告期不存在以投机为目的的衍生品投资。

5、募集资金使用情况

适用 不适用

(1) 募集资金总体使用情况

适用 不适用

单位：万元

募集年份	募集方式	募集资金总额	本期已使用募集资金总额	已累计使用募集资金总额	报告期内变更用途的募集资金总额	累计变更用途的募集资金总额	累计变更用途的募集资金总额比例	尚未使用募集资金总额	尚未使用募集资金用途及去向	闲置两年以上募集资金金额
2020 年	公开发行可转债	29,331.13	560.86	10,071.16	0	0	0.00%	19,259.97	专户存储	0
合计	--	29,331.13	560.86	10,071.16	0	0	0.00%	19,259.97	--	0

募集资金总体使用情况说明

根据中国证券监督管理委员会《关于核准瀛通通讯股份有限公司公开发行可转换公司债券的批复》（证监许可〔2020〕615号），并经深圳证券交易所同意，本公司由主承销商中信证券股份有限公司采用公开募集方式，向社会公众公开发行 300 万张可转换公司债券，每张面值 100.00 元，发行总额 30,000.00 万元。本次发行的募集资金总额为 30,000.00 万元，扣除承销及保荐费 477.00 万元后实际收到的金额为 29,523.00 万元，已由主承销商中信证券公司于 2020 年 7 月 8 日汇入本公司在招商银行武汉分行循礼门支行开立的账号为 127909576110303 的人民币账户内。减除包括承销及保荐费、律师费、验资费、资信评级费和发行手续费等与发行可转换公司债券直接相关的外部费用 6,688,679.25 元后，实际募集资金净额为人民币贰亿玖仟叁佰叁拾壹万壹仟叁佰贰拾圆柒角五分（¥293,311,320.75）。上述募集资金到位情况业经天健会计师事务所（特殊普通合伙）于 2020 年 7 月 9 日进行了审验，并出具《验资报告》（天健验〔2020〕3-51 号）。相关方已于 2020 年 7 月 24 日签署了上述募集资金相关监管协议。本次募集资金用于智能无线电声产品生产基地新建项目和补充流动资金。

本公司以前年度已使用募集资金 9,510.31 万元，2022 年实际使用募集资金 560.86 万元，累计已使用募集资金 10,071.16 万元。以前年度累计收到的银行存款利息扣除银行手续费净额为 678.56 万元，2022 年收到的银行存款利息扣除银行手续费等的净额为 477.30 万元，累计剩余募集资金 20,415.83 万元（含利息收入净额 1,155.86 万元）。

(2) 募集资金承诺项目情况

适用 不适用

单位：万元

承诺投资项目和超募资金投向	是否已变更项目(含部分变更)	募集资金承诺投资总额	调整后投资总额(1)	本报告期投入金额	截至期末累计投入金额(2)	截至期末投资进度(3) = (2)/(1)	项目达到预定可使用状态日期	本报告期实现的效益	是否达到预计效益	项目可行性是否发生重大变化
承诺投资项目										
智能无线电声产品生产基地新建项目	否	21,000	21,000	560.86	1,740.03	8.29%	2024 年 06 月 30 日	不适用	不适用	否
补充流动资金	否	8,331.13	8,331.13	0	8,331.13	100.00%	2020 年 08 月 06 日	不适用	不适用	否
承诺投资项目小计	--	29,331.13	29,331.13	560.86	10,071.16	--	--	--	--	--
超募资金投向										
不适用										
合计	--	29,331.13	29,331.13	560.86	10,071.16	--	--	0	--	--
分项目说明未达到计	经 2022 年 10 月 27 日公司第四届董事会第二十一次会议、第四届监事会第二十一次会议审议通过，公司对“智能无线电声产品生产基地新建项目”重新									

划进度、预计收益的情况和原因（含“是否达到预计效益”选择“不适用”的原因）	<p>论证并就实施期限进行合理调整，即项目达到可使用状态的日期由 2022 年 12 月 31 日调整为 2024 年 6 月 30 日，项目其他内容保持不变。</p> <p>原因：“智能无线电声产品生产基地新建项目”是 2019 年公司根据发展规划，并考虑当时市场环境、行业发展趋势以及公司实际情况制定，有利于扩大公司 TWS 耳机、头戴式蓝牙降噪耳机等耳机产品的产能，积极抢占未来广阔市场空间。</p> <p>近年来为充分把握电声产品“无线化、智能化、集成化”的发展机遇，公司也相应积极调整了产能结构，在湖北、东莞、广西、惠州、越南、印度等地设立了生产基地，以把握产品升级所带来的市场机遇。再加上由于受经济下行、行业需求减缓、全球政治局势等外部因素的影响，全球供应链体系持续受创，部分客户需求放缓，以及随着行业的升级，对公司的工艺技术和柔性生产能力等方面提出了更高的要求，为匹配市场供应链体系变动趋势，并结合公司的产能情况，公司“智能无线电声产品生产基地新建项目”投资进度放缓。根据市场、技术及客户需求等方面的变化，为保障股东利益，确保募集资金投资项目实施的有效性，结合项目建设情况及资金使用情况，公司决定对“智能无线电声产品生产基地新建项目”的投资进度进行适当的调整。</p>
项目可行性发生重大变化的情况说明	不适用
超募资金的金额、用途及使用进展情况	不适用
募集资金投资项目实施地点变更情况	不适用
募集资金投资项目实施方式调整情况	不适用
募集资金投资项目先期投入及置换情况	不适用
用闲置募集资金暂时补充流动资金情况	不适用
项目实施出现募集资金结余的金额及原因	不适用
尚未使用的募集资金用途及去向	<p>公司于 2021 年 7 月 23 日召开的第四届董事会第十二次会议和第四届监事会第十二次会议审议通过了《关于使用部分暂时闲置募集资金进行现金管理的议案》，同意公司使用额度不超过 20,000 万元人民币的闲置募集资金用于现金管理即购买银行或非银行类金融机构保本型理财产品。本事项已经 2021 年 8 月 9 日召开的 2021 年第二次临时股东大会审议通过。</p> <p>公司于 2022 年 4 月 27 日召开的第四届董事会第十七次会议和第四届监事会第十七次会议审议通过了《关于使用部分暂时闲置募集资金进行现金管理的议案》，使用额度不超过 20,000 万元人民币的暂时闲置募集资金购买结构性存款、大额存单等安全性高、流动性好的低风险型理财产品。</p> <p>报告期内公司使用部分闲置募集资金进行现金管理，在招商银行股份有限公司武汉循礼门支行购买结构性存款，取得理财收益 469.34 万元，截至报告期末用于现金管理的闲置募集资金余额 20,000.00 万元。</p>
募集资金使用及披露中存在的问题或其他情况	无

**(3) 募集资金变更项目情况**

适用 不适用

公司报告期不存在募集资金变更项目情况。

## 八、重大资产和股权出售

### 1、出售重大资产情况

适用 不适用

公司报告期末未出售重大资产。

### 2、出售重大股权情况

适用 不适用

## 九、主要控股参股公司分析

适用 不适用

主要子公司及对公司净利润影响达 10%以上的参股公司情况

单位：元

公司名称	公司类型	主要业务	注册资本	总资产	净资产	营业收入	营业利润	净利润
惠州联韵公司	子公司	制造业	71,750,000.00	141,092,751.31	84,383,514.43	192,927,318.76	-18,047,969.70	-26,737,762.72

报告期内取得和处置子公司的情况

适用 不适用

## 主要控股参股公司情况说明

惠州联韵主要产品为声学产品（耳机成品），2022 年，惠州联韵实现营业收入 19,292.73 万元，较 2021 年度下降 65.55%，净利润亏损 2,673.78 万元。惠州联韵报告期内业绩变动原因主要为全球宏观经济压力增加，全球政治局势日益复杂，产业链下游消费电子等行业需求持续疲软，下游客户采取谨慎的采购策略，部分客户需求放缓及调整产品策略，下调了耳机产品价格。受前述外部因素以及客户需求放缓的影响，生产连续性降低，产品分摊的固定成本上升，毛利率亦有所降低。此外，报告期内的资产及信用减值损失有所增加。

东莞开来产品包括电源、数据传输产品及其精密零组件，声学产品及其精密零组件，其中，声学产品的精密零组件占比较大。2022 年，东莞开来实现营业收入 29,647.42 万元，较 2021 年度下降 6.75%，净利润亏损 847.70 万元，亏损较 2021 年减少 1,513.17 万元。东莞开来报告期内减亏，主要是由于报告期内出口业务产生汇兑收益、研发转化率提高及加强费用管控使得期间费用降低。

## 十、公司控制的结构化主体情况

适用 不适用

## 十一、公司未来发展的展望

### 1、行业格局和趋势

近年来，受全球宏观因素影响，消费电子行业需求收缩明显，与此同时，我国的 AIoT（人工智能物联网）、消费电子产业在全球市场地位持续攀升，技术快速进步、呈现生态融合趋势等特点促使 AIoT、消费电子行业呈现巨大市场前景。

广阔的市场空间及长期的增长趋势吸引了较多竞争者纷纷涌入，中游制造企业在产业链中议价能力不足，使得行业在价格、技术、服务各维度的竞争日益激烈，宏观形势变化更是加剧了竞争。TWS 产品市场更是一度出现“劣币驱逐良币”的现象，部分低端、白牌产品占据市场份额。

放眼时代背景，我国已转向高质量发展阶段，经济长期向好，物质基础雄厚，市场空间广阔，发展韧性强劲，社会大局稳定，社会发展环境具有多方面的优势和条件。行业竞争将推动行业升级，促进优胜劣汰；行业整体水平在不断提高、秩序在不断规范、结构在不断优化。展望未来，终端产品市场格局将呈现“橄榄型”分布，中端高性价比产品将占据主要市场份额，低端制造及白牌产品将逐渐淡出，行业将重新恢复有序竞争。

### 2、公司发展战略

公司以“持续创新，提升客户价值”为使命，以“成为世界领先的智能音频产品整体解决方案服务商”为愿景，秉持垂直整合、水平扩张的“内生外延”的发展战略，推进将公司打造成集产品研发、制造销售、产业投资运营一体化的综合性科技型公司的战略目标的实现。

### 3、公司经营计划

2023 年，公司将以“业绩目标超越年、降本增利考核年、资源整合强化年、高效团队激励年、工作作风落实年、六个能力提升年”为行动指南，以政策为导向，以市场为契机，以客户为中心，加强内部管理，优化资源配置，不断增强公司核心竞争力，进一步提升运营效率，从有效向高效迈进。落实 2023 年度重点工作计划，争取更好地完成各项经营指标，实现公司高质量的可持续稳健增长。

#### （1）持续加强“六大能力”建设，夯实精密制造根基

切实提升公司设计能力、研发能力、智能制造能力、品控监测能力、成本控制能力、客户服务能力，夯实公司精密制造基础。切实提升研发项目转化率，加强差异化创新，提高资金使用效能。深化全生命周期质量管理体系建设，开展审计评价、风险管控、实验室建设及品质改进等质量管理举措，保障质量管理体系高效运行。

### （2）集中资源实现关键目标，贯彻落实“大客户战略”

凭借公司所打造通用技术及装备平台、精密制造能力，集中优势资源，聚焦全球科技和消费电子行业内的头部客户，持续创新，为客户提供高附加值的服务，为客户提供空间音频、骨声纹、OWS、高清高速传输线等各类行业旗舰产品方案。推动声学及传输技术在智能安防、助听辅听、新能源汽车等更多细分领域的突破，实现产品应用领域从消费电子到各大领域的延伸。

### （3）激发内生、外延双动能，开启“第二增长曲线”

坚持内生式增长和外延式扩张并重的发展路径，围绕公司发展理念和产业政策，充分利用上市公司平台，积极寻找长期发展周期、能够充分发挥并能够继续增加公司核心竞争能力的新赛道。通过新业务（业务创新和增量市场驱动二次增长）、新技术（技术迭代驱动新增长）、新效益（成本下降，内生增长）、新需求（客户结构升级引领增长）开启第二增长曲线。

### （4）优化组织结构，激发团队活力，发挥“人才战略”支撑作用

完善业务架构和组织架构，强化内部协同，提升运营效率，确保工作目标及时分解和贯彻落实。提高关键绩效指标与工作的适配度，完善人员能上能下、有进有出的动态调整机制。建立和完善公司员工和公司的长期利益共享机制，有效地将股东、公司和核心团队三方利益结合在一起，使得员工分享到公司持续成长带来的收益，有利于推动核心团队及骨干员工主动承担公司中短期效益及长期发展与成长的责任。加强学习企业文化及工作理念，改进作风。通过多种措施并举，打造一支具有战斗力、执行力、学习力、解决问题能力的精英团队，充分发挥“人才战略”对整体战略目标实现的支撑作用。

### （5）完善法人治理与合规建设，防范经营风险，提高企业韧性

深化审计监督，加强公司风险管控。公司将进一步加强审计监督及内控管理工作，确保各项制度有效落实。对各业务流程进一步梳理，强化重点环节的监督力度。加强内控制度建设，促进公司内部治理持续完善，合规运营体系持续健全，充分发挥董事会、监事会在公司科学决策、规范管理、风险控制、股东回报、社会责任等方面的领导和监督作用，进一步提升公司规范运作和治理水平，切实保障全体股东与公司利益。

## 4、公司面临的风险和应对措施

### （1）宏观政策与经济风险

#### a) 汇率风险

公司出口贸易结算以美元为主，全球经济及国际政治局势变化对美元与人民币之间的汇率产生较大影响，且具有较大不确定性，导致公司面临汇率变动风险。报告期内，受终端销售客户、直接销售 EMS 客户分布等因素影响，公司海外销售预期维持在较高比例，人民币与美元之间的汇率变动可能导致公司发生汇兑损益。国家的外汇政策、国内外经济形势与贸易关系的变化可能会导致中国与外币兑换汇率产生较大波动，如美元、卢比贬值可能会导致公司产生汇兑损失。

应对措施：（1）公司客户众多，地域分布广泛，并且公司在湖北、广东、广西、越南、印度等地设立了六个生产基地，能在一定程度上分散宏观经济风险对公司整体业务及采购的影响。（2）通过对外币头寸实行集中管理、净额结算、期限配比、自然对冲，尽可能的在事前规避外汇风险。同时，辅以违约风险低、风险可控的金融衍生品套期工具以锁定汇率、利率成本，规避汇率、利率风险。公司所有套期保值交易业务均严格遵循套保原则，以正常生产经营为基础，以具体经营业务为依托，以锁定成本、规避风险为主要目的，不参与任何形式的投机交易，并严格按照授权规定进行操作，保证有效执行，减少汇率波动对公司经营及损益带来的影响。在交易对手的选择上，公司仅与实力较好的境内外大型商业银行开展外汇套期保值业务，遵循合法、审慎、安全、有效的原则；同时，公司也将加强对汇率、利率研究分析，跟踪并关注国际市场环境变化，及时预警并采取应对风险防范措施。

#### b) 财税风险

公司有五家子公司是国家高新技术企业，享有 15%的企业所得税优惠税率，与正常税率相比，可为公司创造一定的净利润，如果未来国家产业政策或税收政策发生变化，或公司不能持续获得高新技术企业资格，导致公司不能继续享受上述优惠，公司将面临税收负担加重的风险。

应对措施：（1）持续加大对技术研发的投入。（2）通过自主研发、受让、受赠、并购等方式在高新技术领域获得自主知识产权。（3）通过公司各研发中心及生产基地招聘高端研发、技术人员，提高研发、技术人员占比。（4）守法经营，依法纳税，不断完善公司财务、税务等方面内控体系建设。

### c) 贸易争端风险

近年来，以部分发达国家为代表的逆全球化、单边主义盛行，严重冲击着国际经济合作，破坏国际分工格局，全球化产业链受损。贸易摩擦、关税壁垒、外汇波动等一系列问题的出现，可能导致国际贸易成本、人工成本、外汇交易成本提高，客户需求下滑，物流受阻等风险。如果发生上述风险，将会对公司经营业绩产生不利影响。

应对措施：（1）加强精细化管理，持续提高应收账款周转率、应收账款质量、存货周转率等指标，并通过发行可转债等方式降低资金成本，确保现金流充裕，提高公司偿债能力及财务风险抵御能力。（2）持续加强研发投入，持续扩大公司在研发设计、精密制造、产品品质等方面的竞争优势，提升综合竞争实力。（3）坚持稳中求进的发展方针，通过多种手段提升风险抵御能力的同时，积极把握行业发展所带来的机遇。

### （2）境外经营风险

公司已在越南、印度投资设立生产基地，服务于当地客户并辐射周边市场，有利于公司业绩的增长。公司境外子公司在经营过程中，可能受到所在国政治动荡、外汇管制、经济政策突变、贸易限制以及与客户潜在诉讼、客户开发不顺、客户退出当地市场等因素影响。

应对措施：（1）深入了解并严格遵守当地法律法规，尊重地方风俗。（2）聘请具有丰富海外行业管理经验的全球化人才，并通过科学建立符合当地条件规章制度，使用 SAP 管理系统等手段，提升境外公司治理水平。（3）根据外部形势变化动态评估潜在风险，及时调整风险控制措施，严格执行国别风险管理政策和限额，严加防范相关风险。

### （3）技术革新风险

近几年，随着蓝牙芯片技术、电池方面技术的快速发展，蓝牙耳机在便携性、续航时间、稳定性等关键方面均有了明显提升，无线化、数字化、智能化蓝牙耳机产品层出不穷，TWS（真无线蓝牙耳机）、脖颈式耳机、运动蓝牙耳机等无线蓝牙耳机产品打开了新的市场局面。在有线耳机产品方面，消费者对以 HiFi 耳机、游戏耳机、降噪耳机等中高端产品需求也日益明显，新型电声产品对数据线材、通讯线材也提出了更高的要求。如果公司在研发、技术、生产工艺等方面的提升不能保持在行业内的优势地位，将对公司市场竞争力产生不利影响。

应对措施：公司拥有博士后产业基地，在武汉、咸宁、东莞、美国加州分别设立了研发中心，组建了行业能力领先的研发团队，并正在武汉建设声学研究院。公司对外招聘吸收了一批优秀研发人才，持续扩大公司在研发设计、精密制造、产品品质等方面的竞争优势，积极把握行业发展趋势，提升综合竞争实力。

### （4）主要客户相对集中的风险

公司所处行业存在市场集中度高的特征，主要客户为国际知名终端品牌商及大型 EMS 厂商，如果公司未能持续获得重要客户认可，或重要客户整体采购水平发生重大变化，则会对公司业绩产生负面影响。

应对措施：（1）积极开发手机品牌商、音频厂商、电商平台等各类客户，并不断丰富产品类别，在提高收入及利润水平的同时，将进一步降低公司客户集中度风险。（2）加大研发投入，提高技术科研水平，为客户提供更优化的技术解决方案，提高服务优质客户的能力，巩固与主要客户的合作关系。

### （5）管理风险



随着公司规模的不扩张，组织机构和管理体系日益复杂，若公司不能持续提高经营、生产管理水，公司将因此面临经营管理风险，可能会导致生产效率不及预期。

应对措施：（1）打造战略性组织、清晰的职权界面、基于能力素质的任职资格体系、薪酬分配体系、绩效管理体系、战略导向的人力资源体系等多个体系，推动形成强而有力的组织与人力资源支持。（2）扩大管理团队及专业人才梯队规模，并提高整体素质，通过健全的培训体系、“双百人才计划”、人才激励方案、股权激励方案、人才绿色通道来培养和发掘优秀人才，打造具有高效执行力、战斗力的精英团队。

#### （6）商誉减值风险

公司已于 2018 年 12 月完成对联韵声学 100%股权的收购，在合并资产负债表中形成商誉金额 7,202.84 万元。报告期内，联韵声学业绩存在下滑，经商誉减值测试后，该部分商誉计提减值准备 5,283.37 万元。未来，如联韵声学经营业绩不及预期，则存在商誉进一步减值的风险，对公司当期损益造成不利影响。

应对措施：（1）加强对联韵声学的内部控制与管理，从战略、人事、财务、业务、采购、外发、文化、培训等方面进行整合。（2）联韵声学主要从事耳机产品的研发、生产、制造及销售，与公司业务产生协同效应。（3）联韵声学拥有完善法人治理体系、优秀业务开拓能力、行业领先的研发技术实力以及较好的供应链管理水，可独立开展经营管理活动。

#### （7）原材料价格波动及供应短缺的风险

公司的主要原材料包括铜材、芳纶丝、胶料、喇叭、PCBA 贴片组件、塑胶件、Type-C 插头及连接器等。公司原材料所处上游行业均为充分竞争行业，一般而言不存在供应不足情形，价格也相对稳定。但如果原材料及零配件的供应出现数量严重减少或者价格大幅上升的情况，公司采购成本会相应大幅上升，会对公司财务状况和业绩造成不利影响。

应对措施：公司将加强供应链管理工作，根据生产经营需求和原材料市场价格走势调整备货策略，做好采购预测和计划管理，控制采购成本，以最大限度降低原材料价格上涨对公司利润的影响。

## 十二、报告期内接待调研、沟通、采访等活动

适用 不适用

公司报告期内未发生接待调研、沟通、采访等活动。

## 第四节 公司治理

### 一、公司治理的基本状况

公司成立以来，依据《公司法》《证券法》等相关法律、法规和规范性文件的要求，制定了《公司章程》，建立了由股东大会、董事会、监事会和高级管理人员组成的公司治理架构，形成了权力机构、决策机构、监督机构和管理层之间权责明确、运作规范的相互协调和相互制衡机制，为公司高效、稳健经营提供了组织保证。报告期内，公司严格按照有关法律法规的相关要求，不断完善公司治理结构，建立健全内部管理和控制制度，不断加强信息披露工作，积极开展投资者关系管理工作，进一步规范公司运作，提高公司治理水平。

#### 1、关于股东与股东大会

公司股东严格按照《公司章程》《股东大会议事规则》的规定按其所持股份享有平等地位，并承担相应义务。公司实际控制人能严格规范自己的行为，公司亦没有为控股股东提供担保或控股股东非经营性占用公司资金的行为。公司的治理结构能够保证所有股东，特别是中小股东享有平等地位，上市后公司努力为中小股东提供便利的表决方式，积极推动股东大会网络投票，确保中小股东合法行使权益，保证中小股东对公司重大事项的知情权、参与权、表决权。

报告期内的股东大会均由董事会召集召开，根据相关法律、行政法规、部门规章、规范性文件及《公司章程》等规定应由股东大会表决的事项均按照相应的权限审批后提交股东大会审议，不存在越权审批或先实施后审议的情况。

#### 2、关于董事和董事会

公司董事会设董事 9 名，其中独立董事 3 名，目前公司董事会的人数及人员构成符合法律、法规的要求。各位董事能够依据《董事会议事规则》《独立董事工作制度》《深圳证券交易所上市公司自律监管指引第 1 号——主板上市公司规范运作》等工作，出席董事会和股东大会，勤勉尽责地履行职责和义务，同时积极参加相关培训，学习相关法律法规，不断提高履职水平。独立董事能够不受公司控股股东、实际控制人以及其它与公司存在利害关系的单位或个人的影响，独立履行职责，对公司的重大事项均能发表独立意见。公司董事会下设战略委员会、审计委员会、提名委员会、薪酬与考核委员会四个专门委员会，分别负责公司的发展战略、审计、董事和高级管理人员的提名、甄选、管理和考核等工作。

#### 3、关于监事和监事会

公司监事会由 3 名成员组成，其中职工代表监事 2 名，由职工代表大会选举产生。监事会的人数和构成符合法律、法规、《公司章程》的规定与要求。公司监事会依照《深圳证券交易所股票上市规则》《公司章程》及《监事会议事规则》的规定，认真履行自己的职责，对公司重大事项、财务状况以及公司董事、高管人员履行职责的合法合规性进行监督，保证了公司监事会的规范运作。

#### 4、关于相关利益者

公司充分尊重和维护利益相关者的合法权益，诚信对待供应商和客户，加强各方的沟通和交流，在企业创造利润最大化的同时，实现社会、股东、公司、员工等各方利益的协调平衡，共同推动公司的发展。

#### 5、投资者关系

公司根据《公司章程》《深圳证券交易所股票上市规则》和中国证监会及深圳证券交易所的相关法律法规的要求，认真履行信息披露义务。董事会秘书负责公司信息披露工作，并负责投资者关系管理，接待投资者的来访和咨询。按照有关法律法规及公司《信息披露管理制度》的要求，在公司指定信息披露网站巨潮资讯网和《证券时报》《上海证券报》《中国证券报》《证券日报》真实、准确、及时地披露公司信息，确保公司所有股东公平地获得公司相关信息。

截至本报告期末，公司股东大会、董事会及各专门委员会、监事会、独立董事、董事会秘书和管理层均依法运作，勤勉尽责，未出现违法、违规现象，公司治理的实际状况符合《公司法》《上市公司治理准则》和《深圳证券交易所上市公司自律监管指引第 1 号——主板上市公司规范运作》等相关规定的要求。

公司治理的实际状况与法律、行政法规和中国证监会发布的关于上市公司治理的规定是否存在重大差异

是 否

公司治理的实际状况与法律、行政法规和中国证监会发布的关于上市公司治理的规定不存在重大差异。

## 二、公司相对于控股股东、实际控制人在保证公司资产、人员、财务、机构、业务等方面的独立情况

公司成立以来，严格按照《公司法》《证券法》等有关法律、法规和《公司章程》的要求规范运作，在资产、人员、财务、机构和业务等方面与现有股东完全分开，具有独立、完整的资产和业务，具备面向市场自主经营的能力。

### 1、资产方面

公司与控股股东产权关系明晰，拥有独立土地使用权、房产，拥有独立的采购、生产和销售系统及配套设施，拥有独立的专利技术等无形资产。公司没有以资产、权益或信誉作为控股股东、实际控制人的债务提供过担保，不存在资产、资金被控股股东、实际控制人占用而损害公司其他股东利益的情况。

### 2、人员方面

公司总经理、副总经理、财务总监、董事会秘书等高级管理人员均专职在本公司工作并领取报酬，公司的董事、监事、高级管理人员的任免，均按照《公司法》及其他法律、法规、规范性文件规定的程序进行，不存在股东或其它关联方干涉公司有关人事任免的情况，公司已经建立了独立的人事和劳动管理体系，与员工签订了《劳动合同》。

### 3、财务方面

公司设有完整、独立的财务机构，配备了充足的专职财务会计人员，建立了独立的会计核算体系和财务管理制度，并独立开设银行账户、独立纳税、独立作出财务决策，公司不存在以资产、权益或信誉作为股东提供债务担保的情况，也不存在资产被股东占用而损害公司利益的情况。

### 4、机构方面

公司依照《公司法》《公司章程》设置了股东大会、董事会、监事会等决策及监督机构，建立了完整、独立的法人治理结构，设立了适应发展需要的组织机构。公司各部门与下属子公司、各个中心组成了有机的整体，制定了相应的内部管理和控制制度，保证了公司的依法运作，不存在与控股股东、实际控制人及其控制的其他企业职能部门之间的从属关系。

### 5、业务方面

公司拥有独立、完整的业务体系，所需生产设备、材料的采购及客户群、市场均不依赖于控股股东、实际控制人，具有独立的产供销系统，具备独立面向市场并自主经营的业务能力。公司业务与控股股东、实际控制人及其控制的其他企业间不存在同业竞争或者显失公平的关联交易，控股股东、实际控制人不存在直接或间接干预公司经营的情形。

综上所述，公司在资产、人员、财务、机构、业务等方面与控股股东、实际控制人互相独立，拥有完整的业务体系，具有直接面向市场独立自主经营的能力。

## 三、同业竞争情况

适用 不适用

#### 四、报告期内召开的年度股东大会和临时股东大会的有关情况

##### 1、本报告期股东大会情况

会议届次	会议类型	投资者参与比例	召开日期	披露日期	会议决议
2021 年年度股东大会	年度股东大会	58.89%	2022 年 05 月 18 日	2022 年 05 月 19 日	详见公司登载于信披媒体的《2021 年年度股东大会决议公告》（公告编号：2022-027）
2022 年第一次临时股东大会	临时股东大会	58.81%	2022 年 06 月 23 日	2022 年 06 月 24 日	详见公司登载于信披媒体的《2022 年第一次临时股东大会决议公告》（公告编号：2022-035）
2022 年第二次临时股东大会	临时股东大会	55.67%	2022 年 08 月 03 日	2022 年 08 月 04 日	详见公司登载于信披媒体的《2022 年第二次临时股东大会决议公告》（公告编号：2022-049）
2022 年第三次临时股东大会	临时股东大会	54.94%	2022 年 11 月 14 日	2022 年 11 月 15 日	详见公司登载于信披媒体的《2022 年第三次临时股东大会决议公告》（公告编号：2022-069）

##### 2、表决权恢复的优先股股东请求召开临时股东大会

适用 不适用

#### 五、董事、监事和高级管理人员情况

##### 1、基本情况

姓名	职务	任职状态	性别	年龄	任期起始日期	任期终止日期	期初持股数（股）	本期增持股份数量（股）	本期减持股份数量（股）	其他增减变动（股）	期末持股数（股）	股份增减变动的原因
黄晖	董事长、总经理	现任	男	53	2010 年 10 月 03 日	2026 年 01 月 06 日	49,277,540	0	4,564,870	0	44,712,670	个人资金需求
左贵明	董事	现任	男	50	2010 年 10 月 03 日	2026 年 01 月 06 日	3,971,480	0	510,000	0	3,461,480	个人资金需求
曾子路	董事	现任	男	45	2013 年 12 月 18 日	2026 年 01 月 06 日	0	0	0	0	0	
傅华良	董事	现任	男	44	2023 年 01 月 06 日	2026 年 01 月 06 日	31,720	0	0	-31,200	520	注 1
邱武	董事、副总经理	现任	男	55	2010 年 10 月 03 日	2026 年 01 月 06 日	31,200	0	0	-31,200	0	注 1
王天生	董事	现任	男	51	2020 年 01 月 09 日	2026 年 01 月 06 日	39,000	0	0	-39,000	0	注 1

王永	独立董事	现任	男	48	2020年01月09日	2026年01月06日	0	0	0	0	0	
马传刚	独立董事	现任	男	53	2020年01月09日	2026年01月06日	0	0	0	0	0	
刘碧龙	独立董事	现任	男	53	2020年01月09日	2026年01月06日	0	0	0	0	0	
胡锐	监事会主席	现任	女	37	2020年01月09日	2026年01月06日	0	0	0	0	0	
唐振华	监事	现任	男	38	2020年01月09日	2026年01月06日	0	0	0	0	0	
杨珍	监事	现任	女	34	2022年05月18日	2026年01月06日	200	0	0	0	200	
何永华	副总经理	现任	男	44	2023年01月06日	2026年01月06日	23,400	0	0	-23,400	0	注1
吴中家	财务总监	现任	男	55	2017年11月09日	2026年01月06日	31,200	0	0	-31,200	0	注1
罗炯波	董事会秘书	现任	男	37	2023年01月06日	2026年01月06日	0	0	0	0	0	
左笋娥	董事	离任	女	54	2010年10月03日	2023年01月06日	9,738,170	0	0	0	9,738,170	
曾子路	副总经理、董事会秘书	离任	男	45	2013年12月18日	2023年01月06日	0	0	0	0	0	
许光	副总经理	离任	男	50	2020年01月09日	2023年01月06日	23,400	0	0	-23,400	0	注1
丁恨几	监事	离任	男	45	2020年01月09日	2022年05月18日	0	0	0	0	0	
合计	--	--	--	--	--	--	63,167,310	0	5,074,870	-179,400	57,913,040	--

注 1：持有的股份均为限制性股票，由于公司终止实施本次激励计划，限制性股票已于 2022 年 3 月完成回购注销。

报告期是否存在任期内董事、监事离任和高级管理人员解聘的情况

是 否

公司监事会于 2022 年 4 月 15 日收到公司股东代表监事丁恨几先生的书面辞职报告。丁恨几先生因个人原因，申请辞去公司监事职务。新监事选举后，丁恨几先生的辞职报告正式生效，丁恨几先生将不在公司及公司全资子公司、参股公司担任任何职务。详见公司登载于信披媒体的《关于监事辞职的公告》（公告编号：2022-013）。

公司董事、监事、高级管理人员变动情况

适用 不适用

姓名	担任的职务	类型	日期	原因
丁恨几	监事	离任	2022年05月18日	个人原因
杨珍	监事	被选举	2022年05月18日	被选举，经公司第四届监事会第十七次会议及 2021 年年度股东大会审议通过
左笋娥	董事	任期满离任	2023年01月06日	第四届董事会任期满离任
曾子路	副总经理、董事会秘书	离任	2023年01月06日	任期届满不再担任公司副总经理、董事会秘书，继续担任公司董事
许光	副总经理	任期满离任	2023年01月06日	任期届满离任
傅华良	董事	被选举	2023年01月06日	被选举，经公司第四届董事会第二十二次会议及 2023 年第一次临时股东大会审议通过
何永华	副总经理	聘任	2023年01月06日	经公司第五届董事会第一次会议审议通过，聘任为公司副总经理
罗炯波	董事会秘书	聘任	2023年01月06日	经公司第五届董事会第一次会议审议通过，聘任为公司董事会秘书

## 2、任职情况

公司现任董事、监事、高级管理人员专业背景、主要工作经历以及目前在公司的主要职责

### （一）董事会成员

1、黄晖先生：男，中国国籍，无境外永久居留权，1970 年 8 月出生，湖北省咸宁人，北京大学工商管理硕士，高级经济师。湖北省人大代表，享受国务院特殊津贴专家，获党中央、国务院授予的“全国劳动模范”、“全国脱贫攻坚先进个人”称号，获湖北省优秀中国特色社会主义事业建设者称号。现任本公司董事长、总经理。

现兼任湖北省第十四届人民代表大会代表、咸宁市第六届人民代表大会代表、中国光彩事业促进会理事、湖北黄袍山绿色产品有限公司董事。

黄晖先生有 20 多年电声行业的丰富工作经验，并积极参加商会活动，拥有各类电声行业专利共计百余项，荣获第九届全国创业之星、湖北省科技进步二等奖、2013 年度东莞市科学技术奖市长奖、咸宁市科技突出贡献奖、湖北省十大优秀青年企业家、湖北省支持党建工作优秀民营企业家等荣誉。

2、曾子路先生：男，中国国籍，无境外永久居留权，1978 年 5 月出生，大学本科学历，高级经济师。现任本公司董事。2001 年至 2003 年任中国银行珠海分行职员，2005 年至 2012 年任东莞市伟科电子有限公司总经理，2012 年至 2013 年任公司董事长特别助理。现兼任通城县第十九届人民代表大会代表、湖北银通置业有限公司董事。

3、左贵明先生：男，中国国籍，无境外永久居留权，1973 年 12 月出生。中山大学 EMBA，高级经济师。现任本公司董事、行政中心高级总监。1995 年至 2002 年任东莞市昌业隆国际有限公司 IT 部主管，2003 年至 2005 年任东莞市常平开来电子制品厂总经理，2010 年至 2020 年任公司副总经理；现兼任公司东莞分公司负责人、东莞开来执行董事、总经理，东莞瀛通执行董事、总经理。

4、邱武先生：男，中国国籍，无境外永久居留权，1968 年 10 月出生，中共党员，大专学历，高级工程师，享受国务院特殊津贴专家。现任本公司董事、副总经理。1997 年至 2000 年任东莞惠华金属制品有限公司品质主管，2000 年至 2006 年任东莞市常平明兴电线厂品质主管，2006 年至 2007 年任东莞瀛通副总经理；现兼任湖北瀛通总经理，湖北瀛新总经理。

5、傅华良先生：男，中国国籍，无境外永久居留权，1979 年 3 月出生，大专学历，高级工程师。现任本公司董事、线装事业部兼东莞瀛通执行总经理。2001 年至 2003 年任东莞市常平明兴电线厂工程部主管，2003 年至 2005 年任东莞开来生产部经理，2005 年至 2007 年任东莞瀛通工程部经理，2008 年至 2010 年任东莞瀛通品质/工程副总监，2010 年至 2022 年任公司研发总监，2017 年至 2021 年任公司董事长特别助理，2021 年 7 月至 2022 年 5 月任公司智能耳机事业部总经理。现兼任瀛洲贸易监事。

6、王天生先生：男，中国国籍，无境外永久居留权，1972 年 2 月出生，中共党员，大专学历，助理工程师。现任本公司董事。1996 年至 1998 年任四川省广元市大昌沟煤矿教师/保卫科干事，1998 年至 2006 年任东莞市塘厦镇德容电线有限公司课长/副理，2006 年至 2013 年任惠州市和宏电线有限公司经理，2014 年至 2017 年任东莞瀛通副总经理，2018 年至 2019 年任公司线材事业部总经理（期间分管湖北园区生产经营工作）。现兼任印度瀛通董事、总经理。

7、王永先生：男，中国国籍，1975 年出生，中国注册会计师，管理学博士，先后毕业于哈尔滨工业大学和中南财经政法大学，2009 年被中央金融工委评选为“全国金融服务明星”。1999 年 6 月至 2000 年 6 月，在国家审计署驻深圳特派员办事处从事审计工作；2000 年 6 月至 2002 年 9 月，在光大证券从事投资银行工作；2002 年 9 月至 2017 年 3 月，在深圳证券交易所从事上市公司监管工作，历任中小板公司管理部副总监、办公室副主任；2017 年 3 月至今，担任道阳（横琴）股权投资管理有限公司执行董事、总经理，2019 年 4 月至今任梦网云科技集团股份有限公司独立董事，2023 年 4 月至今任深圳新宙邦科技股份有限公司独立董事，2020 年 1 月至今任本公司独立董事。

8、马传刚先生：男，1970 年出生，中共党员，武汉大学法律硕士。1995 年 7 月至 2001 年 12 月任武汉证券有限责任公司职员；2001 年 12 月至 2007 年 9 月任中国证监会湖北证监局公职律师；2007 年 9 月至 2009 年 12 月任浙江湖州金

泰科技股份有限公司副总经理兼董事会秘书；2010 年 1 月至 2019 年 12 月任瑞益荣融（北京）投资管理有限公司总经理，2018 年 7 月至今任盐城市国有资产投资集团有限公司董事，2016 年 11 月至 2023 年 3 月任北京百纳千成影视股份有限公司独立董事。目前兼任温州市交通运输集团有限公司、营口交通运输集团有限公司、营口资产经营集团有限公司、沈阳燃气集团有限公司、江苏黄海金融控股集团有限公司、连云港碱业有限公司董事，湖北双环科技股份有限公司、深圳万润科技股份有限公司、武汉精测电子集团股份有限公司独立董事，2020 年 1 月至今任本公司独立董事。

9、刘碧龙先生：男，中国国籍，1970 年出生，民革党员，博士学历，青岛理工大学二级教授博导。中国科学院优秀百人、山东省泰山学者特聘专家。安徽师范大学物理学学士、首都经济贸易大学安全工程硕士、中国科学院研究生院声学博士、瑞典皇家工学院技术声学博士。1997 年 7 月至 1999 年 9 月任淮阴师范学院讲师。2006 年 10 月至 2007 年 7 月任中国科学院声学研究所副研究员。2007 年 7 月至 2017 年 2 月任中国科学院声学研究所研究员、特聘研究员。2017 年 3 月至今任青岛理工大学教授，2022 年 12 月至今任青岛阿米声学科技有限公司执行董事、总经理，2020 年 1 月至今任本公司独立董事。

## （二）监事会成员

1、胡杭女士：女，中国国籍，1986 年出生，中共党员，经济学学士，助理经济师。现任本公司监事会主席、董事长助理兼内控审计部总监。2009 年 7 月至 2009 年 10 月任河北茂丰集团营销助理；2009 年 10 月至 2010 年 10 月任湖北瀛通电子有限公司企划宣传；2010 年 11 月至 2020 年 1 月任公司证券事务代表。现兼任浦北瀛通监事、东莞瀛洲贸易监事、惠州联韵监事。

2、唐振华先生：男，中国国籍，1985 年出生，中共预备党员，大专学历，助理工程师。现任本公司监事、信息中心总监。2006 年 3 月至 2007 年 4 月任东宝计算机有限公司 HR 软件工程师；2007 年 8 月至 2011 年 9 月任东莞瀛通 IT 工程师。现兼任东莞开来监事。

3、杨珍女士：女，中国国籍，1989 年出生，中共党员，管理学学士。现任本公司供应链中心副总监、东莞瀛洲贸易副总监。2011 年 11 月至 2017 年 8 月任东莞瀛通英语翻译，2017 年 8 月至 2019 年 10 月任东莞开来销售副理，2019 年 10 月至 2021 年 11 月任公司营销中心经理，2021 年 11 月至 2022 年 4 月任公司高级销管经理。

## （三）高级管理人员

1、黄晖先生：详见本节之“（一）董事会成员”相关内容。

2、邱武先生：详见本节之“（一）董事会成员”相关内容。

3、何永华先生：男，中国国籍，1979 年出生，中共党员，大专学历。现任公司副总经理。1999 年 11 月至 2000 年 6 月任东莞市林发电子有限公司组长，2000 年 6 月至 2003 年 2 月任东莞虎门白沙庆盟电子厂组长，2003 年 3 月至 2008 年 11 月任东莞建玮电子制品有限公司课长，2008 年 11 月至 2014 年 12 月任东莞市江涵电子有限公司厂长，2015 年 2 月至 2017 年 9 月任公司外发副总监，2017 年 10 月至 2023 年 3 月任越南瀛通执行总经理。

4、吴中家先生：男，中国国籍，1968 年生，中共党员，大学本科学历，高级会计师职称，现任公司财务总监、越南瀛通总经理。2004 年 6 月至 2007 年 3 月任广东科达洁能股份有限公司成本主管，2007 年 3 月至 2010 年 3 月任中山金源高精密科技有限公司财务经理，2010 年 4 月至 2013 年 2 月任广东信成融资租赁有限公司评审部总监，2013 年 3 月至 2015 年 12 月任公司内控审计部总监。

5、罗炯波先生：男，中国国籍，1986 年生，本科学历，现任公司董事会秘书。2012 年 5 月至 2017 年 10 月任中航三鑫股份有限公司资本运营主管；2018 年 4 月至 2020 年 1 月任公司董事长助理，2020 年 1 月至 2023 年 1 月任公司证券事务代表兼投资部副总监。

在股东单位任职情况

适用 不适用

在其他单位任职情况

适用 不适用

任职人员姓名	其他单位名称	在其他单位担任的职务	任期起始日期	任期终止日期	在其他单位是否领取报酬津贴
黄晖	湖北上善园文旅综合开发有限公司	执行董事	2018年03月07日	2022年12月15日	否
	湖北黄袍山绿色产品有限公司	董事	2011年06月28日		否
左贵明	瀛通通讯股份有限公司东莞分公司	负责人	2021年06月22日		否
	东莞市瀛通电线有限公司	执行董事	2018年02月08日		否
	东莞市瀛通电线有限公司	总经理	2012年05月28日		否
	东莞市开来电子有限公司	执行董事、总经理	2005年03月22日		是
曾子路	湖北银通置业有限公司	董事	2013年11月18日		否
邱武	湖北瀛新精密电子有限公司	总经理	2013年05月16日		否
	湖北瀛通电子有限公司	总经理	2010年12月16日		是
傅华良	东莞市瀛洲贸易有限公司	监事	2019年06月06日		否
王天生	瀛通（印度）电子科技有限公司	董事	2021年10月29日		是
	瀛通（印度）电子科技有限公司	总经理	2019年07月01日		是
王永	道阳（横琴）股权投资管理有限公司	执行董事、总经理	2017年03月01日		是
	梦网云科技集团股份有限公司	独立董事	2019年04月17日	2025年04月14日	是
	深圳新宙邦科技股份有限公司	独立董事	2023年04月18日	2026年04月18日	是
	珠海云意道阳股权投资基金（有限合伙）	执行事务合伙人	2021年03月02日		否
	珠海中鼎道阳股权投资基金（有限合伙）	执行事务合伙人	2020年10月20日		否
	珠海福光道阳股权投资基金（有限合伙）	执行事务合伙人	2020年10月12日		否
	珠海道阳君润创业投资基金（有限合伙）	执行事务合伙人	2019年09月23日		否
	横琴道阳君瑞股权投资基金（有限合伙）	执行事务合伙人	2018年07月18日		否
马传刚	武汉精测电子集团股份有限公司	独立董事	2022年02月11日	2025年02月11日	是
	深圳万润科技股份有限公司	独立董事	2020年10月12日	2023年10月12日	是
	湖北双环科技股份有限公司	独立董事	2020年06月29日	2024年06月28日	是
	北京百纳千成影视股份有限公司	独立董事	2016年11月14日	2023年03月30日	是
	营口资产经营集团有限公司	董事	2020年07月01日		否
	沈阳燃气集团有限公司	董事	2020年05月01日		否
	营口交通运输集团有限公司	董事	2019年07月01日		否
	盐城市国有资产投资集团有限公司	董事	2018年07月01日		否
	温州市交通运输集团有限公司	董事	2016年05月01日		否
	江苏黄海金融控股集团集团有限公司	董事	2022年05月01日		否
	连云港碱业有限公司	董事	2022年09月01日		否
刘碧龙	青岛理工大学	教授	2017年03月01日		是
	青岛阿米声学科技有限公司	执行董事、总经理	2022年12月01日		否
胡航	东莞市瀛洲贸易有限公司	监事	2019年06月06日		否
	惠州联韵声学科技有限公司	监事	2018年12月18日		否
	浦北瀛通智能电子科技有限公司	监事	2017年12月26日		否
	湖北瀛新精密电子有限公司	监事	2013年05月16日	2023年03月22日	否
唐振华	东莞市开来电子有限公司	监事	2022年05月18日		否
杨珍	东莞市瀛洲贸易有限公司	副总监	2022年04月01日		否



吴中家	瀛通（越南）电子科技有限公司	总经理	2016 年 02 月 18 日		否
在其他单位任职情况的说明		吴中家先生任越南瀛通总经理，日常经营工作委托副总经理执行。			

公司现任及报告期内离任董事、监事和高级管理人员近三年证券监管机构处罚的情况

适用 不适用

### 3、董事、监事、高级管理人员报酬情况

董事、监事、高级管理人员报酬的决策程序、确定依据、实际支付情况

#### (1) 决策程序

公司董事、监事、高级管理人员报酬情况严格按照公司制定的《股东大会议事规则》和《董事会议事规则》执行，符合《公司章程》和《公司法》的有关规定，第四届董事会独立董事津贴方案，经第三届董事会第二十三次会议审议通过；2022 年度非独立董事薪酬及高级管理人员薪酬方案，经第四届董事会第十七次会议审议通过；监事薪酬和津贴方案经第四届监事会第十七次会议审议通过；其中，独立董事津贴还经 2020 年第一次临时股东大会审议通过；非独立董事及监事薪酬和津贴还经 2021 年年度股东大会审议通过。

#### (2) 确定依据

##### a) 公司 2022 年非独立董事薪酬和独立董事津贴的议案

非独立董事薪酬：在公司担任管理职务的非独立董事，按照所担任的管理职务领取薪酬，未担任管理职务的董事，不在公司领取薪酬；

独立董事津贴：公司独立董事津贴为 10 万/年（税前）。

##### b) 公司监事薪酬

公司监事在公司担任管理职务者，按照所担任的管理职务领取薪酬；未担任管理职务的监事，不在公司领取津贴。

##### c) 高级管理人员薪酬

公司高级管理人员根据其在公司担任具体管理职务按公司相关薪酬管理制度领取年薪。高级管理人员年度总收入=年度薪酬+其他奖金，其中：年度薪酬=固定月薪×12+绩效奖金，其他奖金包括部门奖金、项目奖金、专利奖金、提案改善奖、年终奖、股权激励等。总经理黄晖先生年薪 54.00 万元，副总经理邱武先生年薪 35.00 万元，副总经理兼董事会秘书曾子路先生年薪 42.00 万元，副总经理许光先生年薪 33.00 万元，财务总监吴中家先生年薪 37.00 万元。

公司报告期内董事、监事和高级管理人员报酬情况

单位：万元

姓名	职务	性别	年龄	任职状态	从公司获得的税前报酬总额	是否在公司关联方获取报酬
黄晖	董事长、总经理	男	53	现任	46.43	否
左笋娥	董事	女	54	离任	7.10	否
左贵明	董事	男	50	现任	29.93	否
曾子路	董事	男	45	现任	44.46	否
邱武	董事、副总经理	男	55	现任	36.66	否
王天生	董事	男	51	现任	65.68	否
王永	独立董事	男	48	现任	10	否
马传刚	独立董事	男	53	现任	10	否
刘碧龙	独立董事	男	53	现任	10	否
胡钊	监事会主席	女	37	现任	28.53	否
丁恨几	监事	男	45	离任	0	否
唐振华	监事	男	38	现任	22.68	否

杨珍	监事	女	34	现任	20.17	否
吴中家	财务总监	男	55	现任	32.09	否
许光	副总经理	男	50	离任	35.19	否
合计	--	--	--	--	398.92	--

## 六、报告期内董事履行职责的情况

### 1、本报告期董事会情况

会议届次	召开日期	披露日期	会议决议
第四届董事会第十六次会议	2022年03月11日	2022年03月12日	本次会议以书面表决方式，审议通过了以下6项议案：《关于开展外汇套期保值业务的议案》《关于修订〈信息披露管理制度〉的议案》《关于修订〈重大信息内部报告制度〉的议案》《关于修订〈内幕信息知情人管理制度〉的议案》《关于修订〈董事会审计委员会工作细则〉的议案》《关于修订〈董事、监事和高级管理人员所持公司股份及其变动管理制度〉的议案》
第四届董事会第十七次会议	2022年04月27日	2022年04月28日	本次会议以书面表决方式，审议通过了以下19项议案：《2021年度董事会工作报告》《2021年度总经理工作报告》《2021年度财务决算报告》《2021年度利润分配预案》《募集资金年度存放与使用情况专项报告》《2021年度内部控制自我评价报告》《关于续聘会计师事务所的议案》《2021年年度报告及摘要》《2022年第一季度报告》《关于使用闲置自有资金进行现金管理的议案》《关于使用部分暂时闲置募集资金进行现金管理的议案》《关于非独立董事薪酬的议案》《关于高级管理人员薪酬的议案》《关于修订〈公司章程〉的议案》《关于修订〈股东大会议事规则〉的议案》《关于修订〈董事会议事规则〉的议案》《关于修订〈独立董事工作制度〉的议案》《关于修订〈募集资金管理制度〉的议案》《关于召开2021年年度股东大会的议案》
第四届董事会第十八次会议	2022年06月07日	2022年06月08日	本次会议以书面表决方式，审议通过了以下2项议案：《关于调整对外担保额度的议案》《关于召开2022年第一次临时股东大会的议案》
第四届董事会第十九次会议	2022年07月18日	2022年07月19日	本次会议以书面表决方式，审议通过了以下4项议案：《关于〈瀛通通讯股份有限公司第一期员工持股计划（草案）〉及其摘要的议案》《关于〈瀛通通讯股份有限公司第一期员工持股计划管理办法〉的议案》《关于提请股东大会授权董事会办理公司第一期员工持股计划相关事宜的议案》《关于召开2022年第二次临时股东大会的议案》
第四届董事会第二十次会议	2022年08月18日	2022年08月19日	本次会议以书面表决方式，审议通过了以下2项议案：《募集资金2022年上半年存放与使用情况的专项报告》《2022年半年度报告及摘要》
第四届董事会第二十一次会议	2022年10月27日	2022年10月28日	本次会议以书面表决方式，审议通过了以下4项议案：《2022年第三季度报告》《关于部分募投项目重新论证并延期的议案》《关于新增对外担保额度的议案》《关于召开2022年第三次临时股东大会的议案》
第四届董事会第二十二次会议	2022年12月20日	2022年12月21日	本次会议以书面表决方式，审议通过了以下5项议案：《关于选举第五届董事会非独立董事的议案》《关于选举第五届董事会独立董事的议案》《关于公司第五届董事会独立董事津贴的议案》《关于开展外汇套期保值业务的议案》《关于召开2023年第一次临时股东大会的议案》

## 2、董事出席董事会及股东大会的情况

董事出席董事会及股东大会的情况							
董事姓名	本报告期应参加董事会次数	现场出席董事会次数	以通讯方式参加董事会次数	委托出席董事会次数	缺席董事会次数	是否连续两次未亲自参加董事会会议	出席股东大会次数
黄晖	7	6	1	0	0	否	4
左笋娥	7	6	1	0	0	否	4
左贵明	7	7	0	0	0	否	4
曾子路	7	6	1	0	0	否	4
邱武	7	0	7	0	0	否	4
王天生	7	0	7	0	0	否	4
王永	7	0	7	0	0	否	4
马传刚	7	0	7	0	0	否	4
刘碧龙	7	0	7	0	0	否	4

连续两次未亲自出席董事会的说明

无

## 3、董事对公司有关事项提出异议的情况

董事对公司有关事项是否提出异议

是 否

报告期内董事对公司有关事项未提出异议。

## 4、董事履行职责的其他说明

董事对公司有关建议是否被采纳

是 否

董事对公司有关建议被采纳或未被采纳的说明

公司董事依照《公司法》《证券法》《深圳证券交易所股票上市规则》等法律法规及《公司章程》《董事会议事规则》等公司制度的规定，勤勉尽责地开展各项工作，严格执行股东大会各项决议，积极推进董事会各项决议的实施，为公司的持续发展建言献策，不断规范公司法人治理结构，确保董事会科学决策和规范运作。全体董事均能够认真出席董事会和股东大会，积极参加培训，提升自身的履职能力。报告期内，独立董事通过出席董事会、股东大会、现场办公等方式，深入了解公司生产经营状况和内部控制的建设及董事会各项决议执行情况，并利用自己的专业优势为公司经营和发展提出了合理化的意见和建议，对保护中小投资者利益起到了积极作用。

七、董事会下设专门委员会在报告期内的情况

委员会名称	成员情况	召开会议次数	召开日期	会议内容	提出的重要意见和建议	其他履行职责的情况	异议事项具体情况(如有)
审计委员会	王永、马传刚、左笋娥	6	2022年03月11日	本次会议审议通过了以下议案：《关于开展外汇套期保值业务的议案》《关于修订〈董事会审计委员会工作细则〉的议案》	同意各项议案	不适用	无
			2022年04月27日	本次会议审议通过了以下议案：《2021年度董事会工作报告》《2021年度总经理工作报告》《2021年度财务决算报告》《2021年度利润分配预案》《募集资金年度存放与使用情况专项报告》《2021年度内部控制自我评价报告》《关于续聘会计师事务所的议案》《2021年年度报告及摘要》《2022年第一季度报告》《关于使用闲置自有资金进行现金管理的议案》《关于使用部分暂时闲置募集资金进行现金管理的议案》《关于修订〈公司章程〉的议案》	同意各项议案	不适用	无
			2022年06月07日	本次会议审议通过了以下议案：《关于调整对外担保额度的议案》	同意各项议案	不适用	无
			2022年08月18日	本次会议审议通过了以下议案：《募集资金2022年上半年存放与使用情况的专项报告》《2022年半年度报告及摘要》	同意各项议案	不适用	无
			2022年10月27日	本次会议审议通过了以下议案：《2022年第三季度报告》《关于部分募投项目重新论证并延期的议案》《关于新增对外担保额度的议案》	同意各项议案	不适用	无
			2022年12月20日	本次会议审议通过了以下议案：《关于开展外汇套期保值业务的议案》	同意各项议案	不适用	无
薪酬与考核委员会	马传刚、刘碧龙、王天生	3	2022年04月27日	本次会议审议通过了以下议案：《关于非独立董事薪酬的议案》《关于高级管理人员薪酬的议案》	同意各项议案	不适用	无
			2022年07月18日	本次会议审议通过了以下议案：《关于〈瀛通通讯股份有限公司第一期员工持股计划（草案）〉及其摘要的议案》《关于〈瀛通通讯股份有限公司第一期员工持股计划管理办法〉的议案》《关于提请股东大会授权董事会办理公司第一期员工持股计划相关事宜的议案》	同意各项议案	不适用	无
			2022年12月20日	本次会议审议通过了以下议案：《关于公司第五届董事会独立董事津贴的议案》	同意各项议案	不适用	无
战略委员会	黄晖、左贵明、曾子路、邱武、王永、马传刚、刘碧龙	3	2022年03月11日	本次会议审议通过了以下议案：《关于开展外汇套期保值业务的议案》	同意各项议案	不适用	无
			2022年04月27日	本次会议审议通过了以下议案：《2021年度董事会工作报告》《2021年度总经理工作报告》《2021年度财务决算报告》《2021年度利润分配预案》《募集资金年度存放与使用情况专项报告》《2021年年度报告及摘要》《关于使用闲置自有资金进行现金管理的议案》《关于使用部分暂时闲置募集资金进行现金管理的议案》	同意各项议案	不适用	无
			2022年10月27日	本次会议审议通过了以下议案：《关于部分募投项目重新论证并延期的议案》	同意各项议案	不适用	无
提名委员会	刘碧龙、黄晖、王永	1	2022年12月17日	本次会议审议通过了以下议案：《关于选举第五届董事会非独立董事的议案》《关于选举第五届董事会独立董事的议案》	同意各项议案	不适用	无

## 八、监事会工作情况

监事会在报告期内的监督活动中发现公司是否存在风险

是 否

监事会对报告期内的监督事项无异议。

## 九、公司员工情况

### 1、员工数量、专业构成及教育程度

报告期末母公司在职员工的数量（人）	59
报告期末主要子公司在职员工的数量（人）	1,875
报告期末在职员工的数量合计（人）	1,934
当期领取薪酬员工总人数（人）	1,996
母公司及主要子公司需承担费用的离退休职工人数（人）	0
专业构成	
专业构成类别	专业构成人数（人）
生产人员	1,373
销售人员	68
技术人员	222
财务人员	34
行政人员	237
合计	1,934
教育程度	
教育程度类别	数量（人）
硕士	10
本科	116
大专	484
中专（含高中）	460
初中及以下	864
合计	1,934

### 2、薪酬政策

公司建立了完善的《薪酬福利管理制度》，其中规定员工薪酬一般包括基本工资、津贴/补贴、绩效奖金、其他奖金等部分。

### 3、培训计划

瀛通通讯一直坚持以人才引领企业发展，以科技创新引领企业发展，以企业文化引领企业发展。培训是瀛通成功的法宝之一，公司一直鼓励企业员工主动参加学习培训，接受新理念和新方法，具体的方式如下：

#### （1）管理培训中心

管理培训中心负责对员工的培训工作进行全面管理

- ①监督和复核各分/子公司新员工入职培训的实施；
- ②负责新进 P/S/M 序列 4 级（含）以上人员的文化素质培训；

- ③通过全方位沟通，做好各部门在岗培训需求计划的汇总和确认；
- ④监督检查各部门在岗培训计划的实施；
- ⑤统筹和执行干部素质培训；
- ⑥对各部门培训需求进行调查，并结合培训内容及公司的实际情况，组织不同方式的内外部培训；
- ⑦根据公司实际需要，不断培养自己的培训讲师；
- ⑧做好培训满意度调查，并不断优化各版块培训方案。

(2) 各部门

- ①根据公司总体的培训计划和本部门员工在工作中存在的不足确定本部门培训需求计划；
- ②根据公司及部门年度培训计划严格执行各项培训；
- ③负责本部门培训档案的建立。

#### 4、劳务外包情况

适用 不适用

劳务外包的工时总数（小时）	1,491,051.50
劳务外包支付的报酬总额（元）	7,321,598.55

### 十、公司利润分配及资本公积金转增股本情况

报告期内利润分配政策，特别是现金分红政策的制定、执行或调整情况

适用 不适用

公司报告期内盈利且母公司可供股东分配利润为正但未提出现金红利分配预案

适用 不适用

本报告期利润分配及资本公积金转增股本情况

适用 不适用

公司计划年度不派发现金红利，不送红股，不以公积金转增股本。

### 十一、公司股权激励计划、员工持股计划或其他员工激励措施的实施情况

适用 不适用

#### 1、股权激励

公司于 2021 年 12 月 13 日召开的第四届董事会第十五次会议、第四届监事会第十五次会议以及 2021 年 12 月 29 日召开的 2021 年第四次临时股东大会审议通过了《关于终止实施 2018 年股权激励计划暨注销股票期权及回购注销限制性股票的议案》，独立董事就相关事项发表了同意的独立意见，北京市康达律师事务所对相关事项出具了法律意见书。

由于公司终止实施本次激励计划，以及部分限制性股票激励对象离职，公司注销激励对象已获授但尚未行权的股票期权 325,000 份；回购注销激励对象已获授但尚未解除限售的限制性股票 1,224,600 股。

目前公司已在中国证券登记结算有限责任公司办理完成相关业务，具体情况详见公司于 2021 年 12 月 14 日、2022 年 1 月 20 日以及 2022 年 3 月 11 日在信披媒体上披露的《关于终止实施 2018 年股权激励计划暨注销股票期权及回购注销限制性股票的公告》《关于股票期权注销完成的公告》《关于限制性股票回购注销完成暨调整“瀛转债”转股价格的公告》。

公司董事、高级管理人员获得的股权激励情况

适用 不适用

单位：股

姓名	职务	年初持有股票期权数量	报告期新授予股票期权数量	报告期内可行权股数	报告期内已行权股数	报告期内已行权股数行权价格（元/股）	期末持有股票期权数量	报告期末市价（元/股）	期初持有限制性股票数量	本期已解锁股份数量	报告期新授予限制性股票数量	限制性股票的授予价格（元/股）	期末持有限制性股票数量
邱武	董事、副总经理								31,200	0	0	7.1846	0
傅华良	董事								31,200	0	0	7.1846	0
王天生	董事								39,000	0	0	7.1846	0
何永华	副总经理								23,400	0	0	7.1846	0
吴中家	财务总监								31,200	0	0	7.1846	0
许光	原副总经理								23,400	0	0	7.1846	0
合计	--	0	0	0	0	--	0	--	179,400	0	0	--	0
备注（如有）	1、公司于 2023 年 1 月 6 日召开了第五届董事会第一次会议，选举何永华先生为公司副总经理，许光先生不再担任公司副总经理。 2、由于公司终止实施本次激励计划，以及部分限制性股票激励对象离职，公司需回购注销激励对象已获授但尚未解除限售的限制性股票 1,224,600 股。2022 年 3 月份，公司已在中国证券登记结算有限责任公司办理完毕相关业务，本次激励计划涉及的限制性股票已全部注销完毕，公司董事、高级管理人员持有限制性股票数量为 0 股。												

高级管理人员的考评机制及激励情况

公司建立了公正、合理、有效的高级管理人员绩效考核评价体系，将公司年度经营目标分解落实，明确责任，量化考核。董事会薪酬与考核委员会根据高级管理人员管理岗位的主要范围、职责、重要性以及其他相关企业相关岗位的薪酬水平研究和审查薪酬计划或方案，审查公司高级管理人员的履行职责情况并对其进行年度绩效考评，根据岗位绩效评价结果及薪酬分配政策提出高级管理人员的报酬数额和奖励方式，并提交董事会审议。

报告期内，公司高级管理人员严格按照《公司法》《公司章程》及有关法律法规认真履行职责，积极落实公司股东大会和董事会相关决议，积极达成本年度的各项任务。

2、员工持股计划的实施情况

适用 不适用

报告期内全部有效的员工持股计划情况

员工的范围	员工人数	持有的股票总数（股）	变更情况	占上市公司股本总额的比例	实施计划的资金来源
对公司未来经营与业绩增长有直接且重要影响和贡献的董事、监事、高级管理人员、核心管理人员及核心业务/技术人员。	130	821,200	无	0.53%	员工持股计划股票由公司回购的股份以零对价转让取得，员工无需出资

报告期内董事、监事、高级管理人员在员工持股计划中的持股情况

姓名	职务	报告期初持股数	报告期末持股数	占上市公司股本总额的比例
曾子路	董事	0	30,000	0.02%
左贵明	董事	0	18,000	0.01%
邱武	董事、副总经理	0	18,000	0.01%
傅华良	董事	0	18,000	0.01%
王天生	董事	0	18,000	0.01%
胡钊	监事会主席	0	18,000	0.01%
唐振华	监事	0	18,000	0.01%
杨珍	监事	0	10,000	0.01%
何永华	副总经理	0	18,000	0.01%
吴中家	财务总监	0	18,000	0.01%
罗炯波	董事会秘书	0	10,000	0.01%
许光	原副总经理	0	18,000	0.01%

报告期内资产管理机构的变更情况

适用 不适用

报告期内因持有人处置份额等引起的权益变动情况

适用 不适用

报告期内股东权利行使的情况

报告期内，公司第一期员工持股计划未参与公司股东大会的表决及行使其他股东权利。

报告期内员工持股计划的其他相关情形及说明

适用 不适用

员工持股计划管理委员会成员发生变化

适用 不适用

员工持股计划对报告期上市公司的财务影响及相关会计处理

适用 不适用

按照《企业会计准则第 11 号——股份支付》的规定：完成等待期内的服务或达到规定业绩条件才可行权的换取职工服务的以权益结算的股份支付，在等待期内的每个资产负债表日，应当以对可行权权益工具数量的最佳估计为基础，按照权益工具授予日的公允价值，将当期取得的服务计入相关成本或费用和资本公积。

本期员工持股计划在本报告期确认股份支付费用 2,241,876 元。

报告期内员工持股计划终止的情况

适用 不适用

其他说明：

无

### 3、其他员工激励措施

适用 不适用

## 十二、报告期内的内部控制制度建设及实施情况

### 1、内部控制建设及实施情况

公司根据《企业内部控制基本规范》及其配套指引的规定和其他内部控制监管要求，按照公司实际情况，健全内部



管理、强化信息披露，规范公司运作行为，已经建立了有效的内部控制体系；并根据业务的不断发展，本年度不断完善和健全公司内控体系，同时通过加强内控审计部门对内控制度执行情况的监督力度，保证内控制度得到有效执行。公司《2022 年度内部控制自我评价报告》反映了公司内部控制的建设和实施情况，报告期公司不存在内部控制建设和实施的重大缺陷、重要缺陷。

2、报告期内发现的内部控制重大缺陷的具体情况

□是 否

十三、公司报告期内对子公司的管理控制情况

公司名称	整合计划	整合进展	整合中遇到的问题	已采取的解决措施	解决进展	后续解决计划
不适用	不适用	不适用	不适用	不适用	不适用	不适用

十四、内部控制自我评价报告或内部控制审计报告

1、内控自我评价报告

内部控制评价报告全文披露日期	2023 年 04 月 27 日	
内部控制评价报告全文披露索引	具体内容详见公司刊登于巨潮资讯网的《2022 年度内部控制自我评价报告》	
纳入评价范围单位资产总额占公司合并财务报表资产总额的比例		100.00%
纳入评价范围单位营业收入占公司合并财务报表营业收入的比例		100.00%
缺陷认定标准		
类别	财务报告	非财务报告
定性标准	<p>公司确定的财务报告内部控制缺陷评价的定性标准如下：                      有下列情形之一的，应定为重大缺陷。                      (1) 董事、监事和管理层存在任何程度的舞弊；                      (2) 公司更正已公布的财务报告；                      (3) 外部审计发现当期财务报告存在重大错报，而内部控制在运行过程中未能发现该错报；                      (4) 已发现并报告给管理层的重大缺陷在合理的时间后，并未加以更正；                      (5) 控制环境无效；                      (6) 影响收益趋势的缺陷；                      (7) 审计委员会和内部内控审计部对内部控制的监督无效；                      (8) 其他可能影响报表使用者正确判断的缺陷。</p>	<p>公司确定的非财务报告内部控制缺陷评价的定性标准如下：                      有下列情形之一的，应定为重要缺陷或重大缺陷：                      (1) 公司决策程序不科学；                      (2) 违犯国家法律、法规；                      (3) 管理人员或技术人员纷纷流失；                      (4) 媒体负面新闻频现；                      (5) 内部控制评价的结果是重大或重要缺陷不能得到整改；                      (6) 重要业务缺乏制度控制或制度系统性失效；                      (7) 其他对公司有重大负面影响的重大情形。</p>
定量标准	<p>根据该内部缺陷可能导致被检查单位财务报表错报（包括漏报）的重要程度，确定缺陷等级标准，其中，以净资产的 1% 作为财务报表整体重要性水平：                      (1) 重大缺陷：财务报表整体重要性水平 ≤ 潜在错报                      (2) 重要缺陷：财务报表整体重要性水</p>	<p>根据该内部缺陷导致的直接财产损失金额，确定缺陷等级标准：                      (1) 重大缺陷                      法规：严重违规并被处以重罚或承担刑事责任；                      运营：生产故障造成停产 3 天及以上；                      经济损失：30 万元以上；</p>

	平的 20%≤潜在错报<财务报表整体重要性水平 (3) 一般缺陷: 潜在错报<财务报表整体重要性水平的 20%	声誉: 负面消息在全国各地流传, 对企业声誉造成重大损害; 安全: 导致一位职工或公民死亡; 环境: 达到重大环境事件 (II 级) 情形之一的。 (2) 重要缺陷 法规: 违规并被处罚; 运营: 生产故障造成停产 2 天以内; 经济损失: 3 万元至 30 万元; 声誉: 负面消息在某区域流传, 对企业声誉造成较大损害; 安全: 长期影响多位职工或公民健康; 环境: 达到较大环境事件 (III 级) 情形之一的。 (3) 一般缺陷 法规: 轻微违规并已整改; 运营: 生产短暂暂停并在半天内能够恢复; 经济损失: 少于 3 万元; 声誉: 负面消息在企业内部流传, 企业的外部声誉没有受较大影响; 安全: 短暂影响职工或公民的健康; 环境: 达到一般环境事件 (IV 级) 情形之一的。
财务报告重大缺陷数量 (个)		0
非财务报告重大缺陷数量 (个)		0
财务报告重要缺陷数量 (个)		0
非财务报告重要缺陷数量 (个)		0

## 2、内部控制审计报告

适用 不适用

内部控制审计报告中的审议意见段	
瀛通通讯公司于 2022 年 12 月 31 日按照《企业内部控制基本规范》和相关规定在所有重大方面保持了有效的财务报告内部控制。	
内控审计报告披露情况	披露
内部控制审计报告全文披露日期	2023 年 04 月 27 日
内部控制审计报告全文披露索引	巨潮资讯网
内控审计报告意见类型	标准无保留意见
非财务报告是否存在重大缺陷	否

会计师事务所是否出具非标准意见的内部控制审计报告

是 否

会计师事务所出具的内部控制审计报告与董事会的自我评价报告意见是否一致

是 否

## 十五、上市公司治理专项行动自查问题整改情况

通过本次自查, 公司已按照《公司法》《上市公司治理准则》《深圳证券交易所股票上市规则》等相关法律法规建立健全较为完整、合理的法人治理结构, 公司将继续结合实际情况不断完善, 以进一步提高公司治理水平, 促进公司规范运作, 在本次自查中发现的问题已经完成整改。



## 第五节 环境和社会责任

### 一、重大环保问题

上市公司及其子公司是否属于环境保护部门公布的重点排污单位

是 否

报告期内因环境问题受到行政处罚的情况

公司或子公司名称	处罚原因	违规情形	处罚结果	对上市公司生产经营的影响	公司的整改措施
无	无	无	无	无	无

参照重点排污单位披露的其他环境信息

公司及子公司主营业务是声学产品及精密零组件以及电源、数据传输产品及精密零组件的研发、生产和销售。所处行业不属于高危、高污染行业。报告期内，公司未发生过重大安全生产事故或环境污染事件。

在报告期内为减少其碳排放所采取的措施及效果

适用 不适用

未披露其他环境信息的原因

不适用

### 二、社会责任情况

#### 1、坚守四条底线、坚持四个敬畏

公司、大股东和董事、监事、高级管理人员严格遵循证监会“四条底线”、“四个敬畏”，切实保护全体股东和债权人的合法利益。“四条底线”，即不披露虚假信息，不从事内幕交易，不操纵股票价格，不损害上市公司利益。“四个敬畏”，即敬畏市场，尊重规律，走合规的发展之路；敬畏法治，遵守规则，强化诚信，契约精神；敬畏专业，突出主业，自觉远离市场乱象；敬畏投资者，回报投资者，积极践行股权文化。在公司、大股东和董事、监事、高级管理人员的共同努力下，公司取得了中国上市公司协会颁发的 2022 年上市公司董事会秘书履职评价 4A 荣誉以及 2022 年上市公司监事会积极进取奖。

#### 2、用心聆听投资者声音，保护投资者合法权益

报告期内，公司采用线上为主的方式，与投资者保持良好互动，及时将公司的经营信息传递给投资者；公司积极参加投资者网上集体接待日活动，帮助投资者尤其是中小投资者了解公司、走近公司。通过线下线上双重渠道，成功搭建起公司与投资者及社会公众之间公平、有效的沟通桥梁，合规有效地向资本市场传递公司价值，获得投资者理解、关注与支持。报告期内，公司通过互动易平台回复投资者咨询，回复率 100%。

#### 3、遵循国内外社会责任标准，保障员工及各方合法权益

报告期内，公司严格遵循国内外环境/健康/安全、劳工/人权/道德、供应链、客户和消费者权益保护等方面的标准，现已通过了 ISO9001、ISO14001、RoHS、SONY-GP（索尼公司“绿色合作伙伴认证”）、SA8000、QC080000、ISO45001、ISO/IEC17025、ISO/IATF16949、FSC 森林认证、两化融合等认证，现在正在推行 ISO27001 信息安全管理体系。公司严格遵守《劳动法》等法律法规，依法保护职工的合法权益，促进劳动关系的和谐稳定，2022 年，公司组织爱心募捐活动，号召全体员工对病重员工进行捐款，本次活动捐款人数合计 900 余人，公司及公司员工合计捐款约 17 万元，帮助员工渡过难关。报告期内，公司获得广东省制造业企业 500 强、百优创新会员单位、高新技术企业、专精特新企业、创新型中

小企业、东莞市市级新型研发机构、2022 年度音频行业技术创新大奖、年度优秀供应商奖、“促进外贸助企纾困”、“扶贫济困传递大爱”等社会荣誉。

#### 4、大爱无疆, 慈善同行

在公益慈善方面, 公司将继续秉承经济效益和社会效益、环境效益相统一的可持续发展理念回馈社会, 积极承担企业社会责任。公司通过村企合作、产业扶贫、残疾人爱心车间等帮扶模式, 壮大村集体经济, 助力乡村振兴。本着“取之于社会, 用之于社会”理念, 公司积极践行慈善事业, 主要包括:

(1) 加强对产业扶贫项目的建设, 继续加强对爱心车间的投入, 改善工作环境, 加强对残疾员工的关爱, 提高残疾员工的福利待遇。

(2) 积极与通城县、浦北县等公司园区所在地政府对接, 公司设立的原扶贫车间和原建档立卡扶贫对象没有出现脱贫后再返贫的情况。

(3) “巩固脱贫成果, 助力乡村振兴”, 积极响应“万企兴万村”活动, 公司积极参加左港村美丽乡村风貌提升行动, 打造成为通城县美丽乡村风貌示范村。

(4) 报告期内, 公司子公司东莞开来荣获东莞市常平镇扶贫工作领导小组办公室、东莞市常平慈善基金会颁布的“扶贫济困传递大爱”的荣誉称号。

#### 5、树立环保意识, 践行绿色使命

公司始终秉承着“推动环保产业, 节约能源资源; 教育全员参与, 预防控制污染; 遵守法律法规, 推行持续改善”的环境方针, 积极响应国家“碳中和、碳达峰”政策, 推行清洁生产, 节能减排, 切实做到“节能、降耗、减污、增效”, 并将环境管理物质超标列为公司八大红线之首。同时, 公司在产品研发中不断加大可再生、可降解的新材料的开发与研究, 积极将可降解塑胶壳、可回收、降解的竹片、原生态胡桃木、可回收编织线等绿色、环保、可回收、可再生的新材料应用在公司耳机、无线充以及数据线等产品上, 持续推动企业、社会、国家的可持续发展。

### 三、巩固拓展脱贫攻坚成果、乡村振兴的情况

具体内容详见本报告“第五节 环境与社会 responsibility”中“二、社会责任情况”中的“4、大爱无疆, 慈善同行”部分。

## 第六节 重要事项

### 一、承诺事项履行情况

#### 1、公司实际控制人、股东、关联方、收购人以及公司等承诺相关方在报告期内履行完毕及截至报告期末尚未履行完毕的承诺事项

适用 不适用

承诺事由	承诺方	承诺类型	承诺内容	承诺时间	承诺期限	履行情况
首次公开发行或再融资时所作承诺	黄晖、左笋娥、左贵明、邱武	股份限售承诺	自公司股票上市之日起 12 个月内，不转让或者委托他人管理本人持有的公司公开发行股票前已发行的股份，也不由公司回购本人持有的公司公开发行股票前已发行的股份。在本人担任公司董事/监事/高级管理人员期间，本人将向公司申报所持有的公司的股份及其变动情况，本人每年转让的股份不超过本人所持公司股份总数的 25%；离职后半年内，不转让本人所持有的公司股份。在向证券交易所申报离任六个月后的十二个月内通过证券交易所挂牌交易出售公司股票数量占其所持有公司股票总数的比例不超过 50%。	2014 年 10 月 13 日	长期	正常履行中
首次公开发行或再融资时所作承诺	黄晖、左笋娥	股份减持承诺	对于本人持有的公司首次公开发行股票前已发行的股份（以下简称“老股”），本人将严格遵守已作出的关于股份锁定的承诺，在锁定期内不予减持。锁定期届满之日起 12 个月内，本人如减持，则当年减持老股的总额不超过公司股票上市之日所持有老股总额的 25%；锁定期届满之日起 24 个月内，减持的老股总额不超过公司股票上市之日所持有老股总额的 50%，减持价格不低于首次公开发行股票时的发行价格（如果因派发现金红利、送股、转增股本、增发新股等原因进行除权、除息的，须按照中国证监会、深圳证券交易所的有关规定作相应调整），并且将认真遵守《公司法》、《证券法》、中国证监会及深圳证券交易所关于股东减持的相关规定，结合公司稳定股价等需要，审慎实施，提前 3 个交易日通知公司予以公告。	2017 年 02 月 17 日	锁定期满后两年	已履行完毕

首次公开发行或再融资时所作承诺	黄晖、萧锦明、左笋娥、左贵明、邱武、廖敏、孔英、谢峰、李晓东、曾子路、顾彬	其他承诺	<p>(1) 本人将不会无偿或以不公平条件向其他单位或者个人输送利益，也不采用其他方式损害公司利益。(2) 本人全力支持及配合公司对董事和高级管理人员职务消费行为的规范，本人的任何职务消费行为均将在为履行本人对公司的职责之必须的范围内发生，本人将严格接受公司监督管理，避免浪费或超前消费。(3) 本人将严格遵守相关法律法规、中国证监会和证券交易所等监管机构规定以及公司规章制度中关于董事、高级管理人员行为规范的要求，不会动用公司资产从事与履行本人职责无关的投资、消费活动。(4) 本人将尽最大努力促使公司填补即期回报措施的实现。(5) 本人将尽责促使由董事会或薪酬委员会制定的薪酬制度与公司填补回报措施的执行情况相挂钩，并在公司董事会和股东大会审议该薪酬制度议案时投赞成票（如有投票/表决权）。(6) 若公司未来实施员工股权激励，本人将全力支持公司将该员工激励的行权条件等安排与公司填补回报措施的执行情况相挂钩，并在公司董事会或股东大会审议该员工股权激励议案时投赞成票（如有投票/表决权）。(7) 若本人违反上述承诺，将在股东大会及中国证监会指定报刊公开作出解释并道歉；本人自愿接受证券交易所、上市公司所处行业协会对本人采取的自律监管措施；若违反承诺给公司或者股东造成损失的，依法承担赔偿责任。</p>	2016 年 02 月 27 日	长期	正常履行中
首次公开发行或再融资时所作承诺	黄晖、左笋娥	其他承诺	<p>(1) 任何情形下，本人均不会滥用控股股东、实际控制人地位，均不会越权干预公司经营管理工作，不会侵占公司利益。(2) 本人将切实履行作为控股股东、实际控制人的义务，忠实、勤勉地履行职责，维护公司和全体股东的合法权益。(3) 本人不会无偿或以不公平条件向其他单位或者个人输送利益，也不采用其他方式损害公司利益。(4) 本人将严格遵守公司的预算管理，本人的任何职务消费行为均将在为履行本人职责之必须的范围内发生，并严格接受公司监督管理，避免浪费或超前消费。(5) 本人不会动用公司资产从事与履行本人职责无关的投资、消费活动。(6) 本人将尽最大努力促使公司填补即期回报的措施实现。(7) 本人将尽责促使由董事会或薪酬委员会制定的薪酬制度与公司填补回报措施的执行情况相挂钩。(8) 本人将尽责促使公司未来拟公布的公司股权激励的行权条件(如有)与公司填补回报措施的执行情况相挂钩。(9) 本人将支持与公司填补回报措施的执行情况相挂钩的相关议案，并投赞成票（如有投票权）。(10) 本承诺出具日后，如监管机构作出关于填补回报措施及其承诺的相关规定有其他要求，且上述承诺不能满足监管机构的相关要求时，本人承诺届时将按照相关规定出具补充承诺。(11) 若本人违反上述承诺，将在股东大会及中国证监会指定报刊公开作出解释并道歉；本人自愿接受证券交易所、上市公司所处行业协会对本人采取的自律监管措施；若违反承诺给公司或者股东造成损失的，依法承担赔偿责任。</p>	2016 年 02 月 27 日	长期	正常履行中
首次公开发行或再融资时所作承诺	瀛通通讯	其他承诺	<p>公司首次公开发行并上市的招股说明书如有虚假记载、误导性陈述或者重大遗漏，对判断公司是否符合法律规定的发行条件构成重大、实质影响的，公司将在中国证监会或人民法院等有权部门作出最终认定或生效判决后，依法及时启动股份回购程序，并在其后三十日内依法回购首次公开发行的全部新股，回购价格以发行价格和市场价格（以有权部门认定或生效判决前二十个交易日的平均交易价格）孰高确定。</p>	2014 年 10 月 13 日	长期	正常履行中
首次公开发行或再融资时所	黄晖	其他承诺	<p>公司首次公开发行并上市的招股说明书如有虚假记载、误导性陈述或者重大遗漏，对判断公司是否符合法律规定的发行条件构成重大、实质影响的，本人将在中国证监会</p>	2014 年 10 月 13 日	长期	正常履行中

作承诺			或人民法院等有权部门作出最终认定或生效判决后，依法及时启动股份回购程序，并在其后三十日内依法购回首次公开发行时全部已发售的股份，回购价格以发行价格和市场价格（以有权部门认定或生效判决前二十个交易日的平均交易价格）孰高确定。同时，本人将督促公司依法回购公司首次公开发行股票时发行的全部新股。			
首次公开发行或再融资时所作承诺	黄晖、萧锦明、左笋娥、左贵明、邱武、廖敏、孔英、谢峰、李晓东、苏吉生、吴春来、黄金台、曾子路、顾彬	其他承诺	若公司首次公开发行股票招股说明书有虚假记载、误导性陈述或者重大遗漏，致使投资者在证券交易中遭受损失的，本人将依法赔偿投资者损失。	2014年10月13日	长期	正常履行中
首次公开发行或再融资时所作承诺	黄晖、左笋娥、萧锦明、达晨创泰、达晨创恒、达晨创瑞	关于同业竞争、关联交易、资金占用方面的承诺	一、本人/本企业将尽量避免本人/本企业以及本人/本企业实际控制或施加重大影响的公司与瀛通通讯之间产生关联交易事项（自公司领取薪酬或津贴的情况除外），对于不可避免发生的关联业务往来或交易，将在平等、自愿的基础上，按照公平、公允和等价有偿的原则进行，交易价格将按照市场公认的合理价格确定。二、本人/本企业将严格遵守瀛通通讯章程中关于关联交易事项的回避规定，所涉及的关联交易均将按照瀛通通讯关联交易决策程序进行，并将履行合法程序，及时对关联交易事项进行信息披露。三、本人/本企业保证不会利用关联交易转移股份公司利润，不会通过影响瀛通通讯的经营决策来损害瀛通通讯及其他股东的合法权益。	2014年10月13日	长期	正常履行中
首次公开发行或再融资时所作承诺	黄晖、左笋娥	关于同业竞争、关联交易、资金占用方面的承诺	除瀛通通讯外，本人、本人的配偶、父母、子女及其他关系密切的家庭成员，未直接或间接从事与瀛通通讯相同或相似的业务；本人控制的其他企业未直接或间接从事与瀛通通讯相同或相似的业务；本人、本人的配偶、父母、子女及其他关系密切的家庭成员未对任何与瀛通通讯存在竞争关系的其他企业进行投资或进行控制；本人将不直接或间接对任何与瀛通通讯从事相同或相近业务的其他企业进行投资或进行控制；本人将持续促使本人的配偶、父母、子女、其他关系密切的家庭成员以及本人控制的其他企业/经营实体在未来不直接或间接从事、参与或进行与股份公司的生产、经营相竞争的任何活动；本人将不利用对瀛通通讯的控制关系进行损害公司及公司其他股东利益的经营活动。若未来本人直接或间接投资的公司计划从事与瀛通通讯相同或相类似的业务，本人承诺将在股东大会和/或董事会针对该事项，或可能导致该事项实现及相关事项的表决中做出否定的表决。	2014年10月13日	长期	正常履行中
首次公开发行或再融资时所作承诺	黄晖、左笋娥	其他承诺	如果瀛通通讯及其子公司在首次公开发行股票并上市前因未缴纳社会保险金和住房公积金被有权主管部门处罚、责令要求补缴相关费用、承担相关滞纳金或任何利益相关方就上述事项以任何方式向瀛通通讯提出权利要求致使瀛通通讯遭受损失时，本人将无条件、及时的对瀛通通讯进行全额补偿。	2014年10月13日	长期	正常履行中
首次公开发行或再融资时所作承诺	黄晖、左笋娥	其他承诺	若因东莞瀛通或东莞开来租赁的房屋权属存在瑕疵，或因第三人主张权利，或因行政机关行使职权，或者因出现任何纠纷，导致东莞瀛通或东莞开来无法继续使用所租用房屋，需要另行租赁其他房屋而进行搬迁（因东莞瀛通、东莞开来依法取得新经营场所，或东莞瀛通、东莞开来与出租方协商提前解除合同并依法租赁权属完整且出租人	2014年10月13日	长期	正常履行中



			有权出租的经营场所的除外），并因此被有权的政府部门处罚、被有关当事人追索或遭受其他经济损失的，本人将对东莞瀛通或东莞开来所遭受的全部经济损失予以足额补偿。如届时本人未履行上述承诺内容，则停止本人所持瀛通通讯股份的分红权，以及本人从瀛通通讯领取薪酬的权利，直至本人履行完成上述承诺为止。			
首次公开发行或再融资时所作承诺	黄晖、左笋娥	其他承诺	为确保公司本次发行摊薄即期回报的填补措施得到切实执行，维护中小投资者利益，公司控股股东、实际控制人作出如下承诺：1、不越权干预公司经营管理活动，不侵占公司利益；2、切实履行公司制定的有关填补回报的相关措施以及对此作出的任何有关填补回报措施的承诺，若违反该等承诺并给公司或者投资者造成损失的，愿意依法承担对公司或者投资者的补偿责任。	2019年09月12日	长期	正常履行中
首次公开发行或再融资时所作承诺	第四届董事、高管：黄晖、左笋娥、曾子路、左贵明、邱武、王天生、王永、马传刚、刘碧龙、许光、吴中家	其他承诺	公司董事、高级管理人员承诺：公司本次公开发行可转换公司债券并上市后，本人将通过董事会投票表决，督促公司采取多种措施保证募集资金有效使用、有效防范即期回报被摊薄，包括：1、本人承诺不无偿或以不公平条件向其他单位或者个人输送利益，也不采用其他方式损害公司利益；2、本人承诺对本人的职务消费行为进行约束；3、本人承诺不动用公司资产从事与本人履行职责无关的投资、消费活动；4、本人承诺由董事会或薪酬与考核委员会在制订的薪酬制度与公司填补回报措施的执行情况相挂钩；5、若公司后续推出股权激励政策，本人承诺拟公布的股权激励方案的行权条件与公司填补回报措施的执行情况相挂钩；6、作为填补回报措施相关责任主体之一，本人若违反上述承诺或拒不履行上述承诺，本人同意按照中国证监会和深圳证券交易所等证券监管机构按照其制定或发布的有关规定、规则，对本人作出相关处罚或采取相关管理措施，并愿意承担相应的法律责任。	2020年01月09日	长期	正常履行中
其他对公司中小股东所作承诺	张泽锋、郭锐强、潘立新、张宝财	业绩承诺及补偿安排	联韵声学 2019 年、2020 年、2021 年度实现的扣除非经常性损益后归属于母公司股东的净利润应分别不低于人民币 1,700 万元、2,150 万元、2,400 万元。本次交易标的股份的交易价款以《评估报告》的评估结果为参考，经各方协商确定为 1.8 亿元。	2018年12月07日	2019年、2020年、2021年	已履行完毕
承诺是否按时履行	是					
如承诺超期未履行完毕的，应当详细说明未完成履行的具体原因及下一步的工作计划	不适用					

2、公司资产或项目存在盈利预测，且报告期仍处在盈利预测期间，公司就资产或项目达到原盈利预测及其原因做出说明

适用 不适用

## 二、控股股东及其他关联方对上市公司的非经营性占用资金情况

适用 不适用

公司报告期不存在控股股东及其他关联方对上市公司的非经营性占用资金。

## 三、违规对外担保情况

适用 不适用

公司报告期无违规对外担保情况。

## 四、董事会对最近一期“非标准审计报告”相关情况的说明

适用 不适用

## 五、董事会、监事会、独立董事（如有）对会计师事务所本报告期“非标准审计报告”的说明

适用 不适用

## 六、与上年度财务报告相比，会计政策、会计估计变更或重大会计差错更正的情况说明

适用 不适用

1、公司自 2022 年 1 月 1 日起执行财政部颁布的《企业会计准则解释第 15 号》“关于企业将固定资产达到预定可使用状态前或者研发过程中产出的产品或副产品对外销售的会计处理”规定，对于在首次执行该规定的财务报表列报最早期间的期初至 2022 年 1 月 1 日之间发生的试运行销售进行追溯调整，该项会计政策变更对公司财务报表无影响。

2、公司自 2022 年 1 月 1 日起执行财政部颁布的《企业会计准则解释第 15 号》“关于亏损合同的判断”规定，对在 2022 年 1 月 1 日尚未履行完所有义务的合同执行该规定，累积影响数调整 2022 年年初留存收益及其他相关的财务报表项目，对可比期间信息不予调整。该项会计政策变更对公司财务报表无影响。

3、公司自 2022 年 11 月 30 日起执行财政部颁布的《企业会计准则解释第 16 号》“关于发行方分类为权益工具的金融工具相关股利的所得税影响的会计处理”规定，对符合该规定的分类为权益工具的金融工具确认应付股利发生在 2022 年 1 月 1 日至 2022 年 11 月 30 日之间的，按照该规定进行调整。对符合该规定的分类为权益工具的金融工具确认应付股利发生在 2022 年 1 月 1 日之前且相关金融工具在 2022 年 1 月 1 日尚未终止确认的，按照该规定进行追溯调整，该项会计政策变更对公司财务报表无影响。

4、公司自 2022 年 11 月 30 日起执行财政部颁布的《企业会计准则解释第 16 号》“关于企业将以现金结算的股份支付修改为以权益结算的股份支付的会计处理”规定，对 2022 年 1 月 1 日至 2022 年 11 月 30 日之间新增的交易，按照该规定进行调整。对 2022 年 1 月 1 日之前发生的交易，按照该规定进行调整，将累积影响数调整 2022 年 1 月 1 日留存收益及其他相关财务报表项目，对可比期间信息不予调整。该项会计政策变更对公司财务报表无影响。

## 七、与上年度财务报告相比，合并报表范围发生变化的情况说明

适用 不适用

公司报告期无合并报表范围发生变化的情况。

## 八、聘任、解聘会计师事务所情况

现聘任的会计师事务所

境内会计师事务所名称	天健会计师事务所（特殊普通合伙）
境内会计师事务所报酬（万元）	90.1
境内会计师事务所审计服务的连续年限	9
境内会计师事务所注册会计师姓名	朱中伟、丁素军
境内会计师事务所注册会计师审计服务的连续年限	朱中伟（2 年），丁素军（1 年）
境外会计师事务所名称（如有）	无
境外会计师事务所报酬（万元）（如有）	0
境外会计师事务所审计服务的连续年限（如有）	无
境外会计师事务所注册会计师姓名（如有）	无
境外会计师事务所注册会计师审计服务的连续年限（如有）	无

当期是否改聘会计师事务所

是 否

聘请内部控制审计会计师事务所、财务顾问或保荐人情况

适用 不适用

报告期内，公司聘请天健会计师事务所（特殊普通合伙）对公司内部控制进行审计。

## 九、年度报告披露后面临退市情况

适用 不适用

## 十、破产重整相关事项

适用 不适用

公司报告期末未发生破产重整相关事项。

## 十一、重大诉讼、仲裁事项

适用 不适用

诉讼(仲裁)基本情况	涉案金额(万元)	是否形成预计负债	诉讼(仲裁)进展	诉讼(仲裁)审理结果及影响	诉讼(仲裁)判决执行情况	披露日期	披露索引
报告期内其他诉讼事项	186.21	否	结案	和解、调解结案或胜诉，未对公司造成重大影响	执行完毕	不适用	不适用
报告期内其他诉讼事项	553.83	否	审理阶段	在审理阶段，不会对公司造成重大影响	审理阶段	不适用	不适用

## 十二、处罚及整改情况

适用 不适用

公司报告期不存在处罚及整改情况。

### 十三、公司及其控股股东、实际控制人的诚信状况

适用 不适用

### 十四、重大关联交易

#### 1、与日常经营相关的关联交易

适用 不适用

公司报告期未发生与日常经营相关的关联交易。

#### 2、资产或股权收购、出售发生的关联交易

适用 不适用

公司报告期未发生资产或股权收购、出售的关联交易。

#### 3、共同对外投资的关联交易

适用 不适用

公司报告期未发生共同对外投资的关联交易。

#### 4、关联债权债务往来

适用 不适用

公司报告期不存在关联债权债务往来。

#### 5、与存在关联关系的财务公司的往来情况

适用 不适用

公司与存在关联关系的财务公司与关联方之间不存在存款、贷款、授信或其他金融业务。

#### 6、公司控股的财务公司与关联方的往来情况

适用 不适用

公司控股的财务公司与关联方之间不存在存款、贷款、授信或其他金融业务。

#### 7、其他重大关联交易

适用 不适用

公司报告期无其他重大关联交易。

## 十五、重大合同及其履行情况

### 1、托管、承包、租赁事项情况

#### (1) 托管情况

适用 不适用

公司报告期不存在托管情况。

#### (2) 承包情况

适用 不适用

公司报告期不存在承包情况。

#### (3) 租赁情况

适用 不适用

公司报告期不存在租赁情况。

### 2、重大担保

适用 不适用

单位：万元

公司及其子公司对外担保情况（不包括对子公司的担保）										
担保对象名称	担保额度相关公告披露日期	担保额度	实际发生日期	实际担保金额	担保类型	担保物（如有）	反担保情况（如有）	担保期	是否履行完毕	是否为关联方担保
公司对子公司的担保情况										
担保对象名称	担保额度相关公告披露日期	担保额度	实际发生日期	实际担保金额	担保类型	担保物（如有）	反担保情况（如有）	担保期	是否履行完毕	是否为关联方担保
东莞开来	2021年10月25日	3,000	2021年11月15日	3,000	连带责任保证			保证期间为自本合同生效之日起至主合同项下债务履行期限届满之日后三年止。	是	否
东莞开来	2022年10月28日	3,000	2022年12月08日	3,000	连带责任保证			债务履行期限届满之日起3年	否	否
浦北瀛通	2022年06月08日	6,000	2022年06月30日	3,000	连带责任保证			债务履行期限届满之日起3年	否	否
东莞开来	2022年06月08日	17,000	2022年07月01日	17,000	连带责任保证			债务履行期限届满之日起3年	否	否
湖北	2022年10	8,000							否	否

瀛通	月 28 日									
武汉瀛通	2022 年 10 月 28 日	3,000							否	否
报告期内审批对子公司担保额度合计 (B1)			37,000	报告期内对子公司担保实际发生额合计 (B2)						23,000
报告期末已审批的对子公司担保额度合计 (B3)			37,000	报告期末对子公司实际担保余额合计 (B4)						23,000
子公司对子公司的担保情况										
担保对象名称	担保额度相关公告披露日期	担保额度	实际发生日期	实际担保金额	担保类型	担保物 (如有)	反担保情况 (如有)	担保期	是否履行完毕	是否为关联方担保
东莞开来	2022 年 06 月 08 日	17,000	2022 年 07 月 01 日	17,000	连带责任保证			债务履行期限届满之日起 3 年	否	否
东莞开来	2022 年 06 月 08 日	17,000	2022 年 07 月 01 日	17,000	连带责任保证			债务履行期限届满之日起 3 年	否	否
报告期内审批对子公司担保额度合计 (C1)			34,000	报告期内对子公司担保实际发生额合计 (C2)						0
报告期末已审批的对子公司担保额度合计 (C3)			34,000	报告期末对子公司实际担保余额合计 (C4)						0
公司担保总额 (即前三大项的合计)										
报告期内审批担保额度合计 (A1+B1+C1)			71,000	报告期内担保实际发生额合计 (A2+B2+C2)						23,000
报告期末已审批的担保额度合计 (A3+B3+C3)			71,000	报告期末实际担保余额合计 (A4+B4+C4)						23,000
实际担保总额 (即 A4+B4+C4) 占公司净资产的比例									25.07%	
其中:										
为股东、实际控制人及其关联方提供担保的余额 (D)									0	
直接或间接为资产负债率超过 70% 的被担保对象提供的债务担保余额 (E)									0	
担保总额超过净资产 50% 部分的金额 (F)									0	
上述三项担保金额合计 (D+E+F)									0	
对未到期担保合同, 报告期内发生担保责任或有证据表明有可能承担连带清偿责任的情况说明 (如有)						无				
违反规定程序对外提供担保的说明 (如有)						无				

采用复合方式担保的具体情况说明

报告期内, 公司新增对子公司东莞开来对外担保额度 17,000 万元, 新增子公司东莞瀛通和惠州联韵分别对子公司东莞开来提供担保额度 17,000 万元。公司采用复合方式进行担保, 即存在公司及子公司对子公司申请的同一笔银行贷款同时进行担保所致。截止报告期末, 公司及子公司实际对外担保余额为 23,000 万元, 占净资产的比例为 25.07%, 全部为公司对全资子公司的担保及全资子公司之间相互提供的担保。

### 3、委托他人进行现金资产管理情况

#### (1) 委托理财情况

适用 不适用

报告期内委托理财概况

单位：万元

具体类型	委托理财的资金来源	委托理财发生额	未到期余额	逾期未收回的金额	逾期未收回理财已计提减值金额
银行理财产品	自有资金	10,200	6,290	0	0
银行理财产品	募集资金	20,000	20,000	0	0
合计		30,200	26,290	0	0

单项金额重大或安全性较低、流动性较差的高风险委托理财具体情况

适用 不适用

委托理财出现预期无法收回本金或存在其他可能导致减值的情形

适用 不适用

#### (2) 委托贷款情况

适用 不适用

公司报告期不存在委托贷款。

### 4、其他重大合同

适用 不适用

公司报告期不存在其他重大合同。

## 十六、其他重大事项的说明

适用 不适用

1、2022年5月18日，公司2021年年度股东大会审议通过了《2021年度利润分配预案》。为满足公司营运资金需要，并有效降低财务费用支出，实现公司持续、稳定、健康发展，更好地维护全体股东的长远利益，公司2021年度拟不派发现金红利，不送红股，也不以资本公积金转增股本。详见公司在信披媒体上披露的《2021年度利润分配预案》（公告编号：2022-016）。

2、2022年4月15日，公司监事会收到公司股东代表监事丁恨几先生的书面辞职报告，丁恨几先生因个人原因，申请辞去公司监事职务。为完善公司治理结构，保证监事会正常运作，2022年5月18日，公司2021年年度股东大会审议通过了《关于选举监事的议案》，同意选举杨珍女士为公司第四届监事会股东代表监事，任期自股东大会审议通过之日起至本届监事会任期届满之日为止。详见公司在信披媒体上披露的《关于变更监事的公告》（公告编号：2022-028）。

3、公司于2022年7月18日召开的第四届董事会第十九次会议和第四届监事会第十九次会议以及于2022年8月3日召开的2022年第二次临时股东大会审议通过了《关于〈瀛通通讯股份有限公司第一期员工持股计划（草案）〉及其摘要的议案》及相关议案。本期员工持股计划以非交易过户方式取得并持有公司回购专用证券账户所持有的82.12万股，过户价格为0元/股，本期员工持股计划存续期为48个月，锁定期为12个月，自本期员工持股计划草案经公司股东大会审议通过且最后一笔标的股票过户至本期员工持股计划名下之日起12个月、24个月后分两期解锁，对应每期解锁比例依次为40%、60%。详见公司在巨潮资讯网上披露的《第一期员工持股计划》。

4、公司于 2022 年 12 月 20 日召开公司职工代表大会，会议选举产生了第五届董事会职工代表董事、第五届监事会职工代表监事；公司于 2023 年 1 月 6 日召开 2023 年第一次临时股东大会，选举产生第五届董事会非职工代表董事和第五届监事会非职工代表监事；同日，公司召开了第五届董事会第一次会议和第五届监事会第一次会议，会议审议通过了选举公司董事长、选举公司监事会主席、聘任公司高级管理人员及证券事务代表等相关议案，公司董事会、监事会的换届选举工作已完成。详见公司在信披媒体上披露的《关于董事会及监事会换届完成并聘任高级管理人员、证券事务代表的公告》（公告编号：2023-006）。

## 十七、公司子公司重大事项

适用 不适用

### 1、瀛通通讯（粤港澳大湾区）智能制造项目

公司于 2020 年 7 月 27 日召开第四届董事会第六次会议，审议通过了《关于全资子公司东莞市开来电子有限公司与东莞市常平镇人民政府拟签署项目投资协议的议案》，并授权公司董事长或其指定代表人签署相关投资协议及办理后续相关手续。

公司全资子公司东莞开来已与东莞市常平镇人民政府签订“瀛通通讯（粤港澳大湾区）智能制造项目”投资协议。项目投资的计划总投资额为 51,000 万元人民币，其中，公司将以自有资金人民币 10,000 万元对东莞开来进行增资，用于项目投资建设。具体内容请见公司 2020 年 7 月 28 日在《证券时报》《上海证券报》《中国证券报》《证券日报》及巨潮资讯网（<http://www.cninfo.com.cn>）上披露的《关于全资子公司东莞市开来电子有限公司与东莞市常平镇人民政府拟签署项目投资协议的公告》（公告编号：2020-068）。

目前，项目用地已经完成“招拍挂”竞拍获得项目用地共计 41,327.84 m<sup>2</sup>，并完成土地出让款的支付并取得了不动产权证，项目主体结构顺利封顶。

### 2、瀛通武汉总部基地项目

公司与武汉东湖新技术开发区投资促进局签署了《关于瀛通武汉总部基地项目的合作框架协议》，新设立武汉瀛通全面负责瀛通武汉总部基地项目的规划建设、运营管理以及项目招引、企业孵化、平台建设、人才引进、产业培育等科技创新服务工作。具体内容请见公司分别于 2020 年 1 月 3 日、2020 年 10 月 22 日和 2020 年 11 月 24 日在《证券时报》《上海证券报》《中国证券报》《证券日报》及巨潮资讯网（<http://www.cninfo.com.cn>）上披露的《关于签署〈合作框架协议〉的公告》（公告编号：2020-001）、《关于对外投资设立全资子公司的公告》（公告编号：2020-094）和《关于对外投资进展暨完成工商登记的公告》（公告编号：2020-095）。

2021 年，子公司武汉瀛通与武汉东湖新技术开发区管理委员会签署《合作协议书》，投资建设瀛通武汉总部基地项目，具体内容请见公司 2021 年 3 月 17 日在《证券时报》《上海证券报》《中国证券报》《证券日报》及巨潮资讯网（<http://www.cninfo.com.cn>）上披露的《关于对外投资的公告》（公告编号：2021-010）。

目前，子公司武汉瀛通已通过“招拍挂”竞拍获得项目用地共计 15,270.48 m<sup>2</sup>，并取得了不动产权证，项目已投入建设。



## 第七节 股份变动及股东情况

### 一、股份变动情况

#### 1、股份变动情况

单位：股

	本次变动前		本次变动增减（+，-）					本次变动后	
	数量	比例	发行新股	送股	公积金转股	其他	小计	数量	比例
一、有限售条件股份	48,781,492	31.12%				-1,540,950	-1,540,950	47,240,542	30.37%
1、国家持股	0	0.00%				0	0	0	0.00%
2、国有法人持股	0	0.00%				0	0	0	0.00%
3、其他内资持股	48,781,492	31.12%				-1,540,950	-1,540,950	47,240,542	30.37%
其中：境内法人持股	0	0.00%				0	0	0	0.00%
境内自然人持股	48,781,492	31.12%				-1,540,950	-1,540,950	47,240,542	30.37%
4、外资持股	0	0.00%				0	0	0	0.00%
其中：境外法人持股	0	0.00%				0	0	0	0.00%
境外自然人持股	0	0.00%				0	0	0	0.00%
二、无限售条件股份	107,981,391	68.88%				328,686	328,686	108,310,077	69.63%
1、人民币普通股	107,981,391	68.88%				328,686	328,686	108,310,077	69.63%
2、境内上市的外资股	0	0.00%				0	0	0	0.00%
3、境外上市的外资股	0	0.00%				0	0	0	0.00%
4、其他	0	0.00%				0	0	0	0.00%
三、股份总数	156,762,883	100.00%				-1,212,264	-1,212,264	155,550,619	100.00%

股份变动的原因

适用 不适用

1、高管锁定股减少：根据相关规定，以上上市公司董事、监事和高级管理人员在上年最后一个交易日所持公司股份为基数，按 25%进行解锁。因此导致公司高管锁定股减少 316,500 股，公司限售流通股相应减少 316,500 股，无限售流通股增加 316,500 股。

2、可转债转股：公司发行的可转换公司债券“瀛通转债”自 2021 年 1 月 8 日起可转换为公司股份。报告期内，“瀛通转债”因转股减少 263,400 元（2,634 张债券），转股数量为 12,336 股。公司无限售条件股份相应增加 12,336 股。

3、回购注销限制性股票：因公司终止股权激励计划以及限制性股票激励对象邱斌因个人原因离职，公司回购注销了限制性股票 1,224,600 股，公司限售流通股相应减少 1,224,600 股。

4、新任监事：公司召开的 2021 年年度股东大会选举了新任监事，导致公司高管锁定股增加 150 股，公司限售流通股相应增加 150 股，公司无限售流通股相应减少 150 股。

股份变动的批准情况

适用 不适用

1、经中国证券监督管理委员会证监许可（2020）615 号文核准，公司于 2020 年 7 月 2 日公开发行了 300 万张可转换公司债券，经深交所“深证上（2020）667 号”文同意，公司 30,000 万元可转换公司债券已于 2020 年 8 月 5 日起在深交所挂牌交易，债券简称“瀛通转债”，债券代码“128118”。公司本次发行的瀛通转债自 2021 年 1 月 8 日起可转换为公司股份。

2、公司于 2021 年 12 月 13 日召开的第四届董事会第十五次会议、第四届监事会第十五次会议以及 2021 年 12 月 29 日召开的 2021 年第四次临时股东大会审议通过了《关于终止实施 2018 年股权激励计划暨注销股票期权及回购注销限制性股票的议案》，由于公司终止实施本次激励计划，以及部分限制性股票激励对象离职，公司回购注销限制性股票 1,224,600 股，前述股份已于 2022 年 3 月完成回购注销。

3、公司于 2022 年 4 月 27 日召开的第四届监事会第十七次会议以及于 2022 年 5 月 18 日召开的 2021 年年度股东大会审议通过了《关于选举监事的议案》，同意选举杨珍女士为公司第四届监事会股东代表监事，任期自股东大会审议通过之日起至本届监事会任期届满之日为止。

股份变动的过户情况

适用 不适用

由于公司终止实施本次激励计划，以及部分限制性股票激励对象离职，公司需要回购注销限制性股票共计 1,224,600 股，该业务涉及非交易过户，公司已在中国证券登记结算有限责任公司深圳分公司完成上述限制性股票的注销手续。详见公司 2022 年 3 月 11 日登载于信披媒体的《关于限制性股票回购注销完成暨调整“瀛通转债”转股价格的公告》（公告编号：2022-005）。

股份变动对最近一年和最近一期基本每股收益和稀释每股收益、归属于公司普通股股东的每股净资产等财务指标的影响

适用 不适用

公司认为必要或证券监管机构要求披露的其他内容

适用 不适用

## 2、限售股份变动情况

适用 不适用

单位：股

股东名称	期初限售股数	本期增加 限售股数	本期解除限 售股数	期末限售股 数	限售原因	解除限售日期
黄晖	36,958,155	0	0	36,958,155	高管锁定股	高管锁定股按相关规定执行
左笋娥	7,303,627	0	0	7,303,627	高管锁定股	
左贵明	3,295,110	0	316,500	2,978,610	高管锁定股	
杨珍	0	150	0	150	股权激励限售股	不适用：公司于 2021 年 12 月 29 日召开的股东大会决定终止本次激励计划，已授予但未解除限售限制性股票已经于 2022 年 3 月完成回购注销。
谢小能	780,000	0	780,000	0	股权激励限售股	
傅德维	195,000	0	195,000	0	股权激励限售股	
杜耀武	23,400	0	23,400	0	股权激励限售股	
王天生	39,000	0	39,000	0	股权激励限售股	
傅华良	31,200	0	31,200	0	股权激励限售股	
吴中家	31,200	0	31,200	0	股权激励限售股	
邱武	31,200	0	31,200	0	股权激励限售股	
何永华	23,400	0	23,400	0	股权激励限售股	
邱斌	23,400	0	23,400	0	股权激励限售股	
周光元	23,400	0	23,400	0	股权激励限售股	
许光	23,400	0	23,400	0	股权激励限售股	
合计	48,781,492	150	1,541,100	47,240,542	--	

## 二、证券发行与上市情况

### 1、报告期内证券发行（不含优先股）情况

适用 不适用

### 2、公司股份总数及股东结构的变动、公司资产和负债结构的变动情况说明

适用 不适用

1、可转债转股：公司发行的可转换公司债券“瀛通转债”自 2021 年 1 月 8 日起可转换为公司股份。报告期内，“瀛通转债”因转股减 263,400 元（2,634 张债券），转股数量为 12,336 股。

2、回购注销限制性股票：因公司终止股权激励计划以及限制性股票激励对象邱斌因个人原因离职，公司回购注销了限制性股票 1,224,600 股，

3、综上，公司本期总股本由 156,762,883 股变更为 155,550,619 股。

### 3、现存的内部职工股情况

适用 不适用

### 三、股东和实际控制人情况

#### 1、公司股东数量及持股情况

单位：股

报告期末普通股 股东总数	13,373	年度报告披露日 前上一月末普通 股股东总数	11,660	报告期末表决权 恢复的优先股股 东总数（如有）	0	年度报告披露日 前上一月末表决权恢 复的优先股股东总数（如有）	0	
持股 5%以上的股东或前 10 名股东持股情况								
股东名称	股东性质	持股比例	报告期末持股 数量	报告期内增减变 动情况	持有有限售条件 的股份数量	持有无限售条件 的股份数量	质押、标记或冻结情况	
							股份状态	数量
黄晖	境内自然人	28.74%	44,712,670	-4,564,870	36,958,155	7,754,515	质押	15,414,940
萧锦明	境内自然人	9.62%	14,965,791	-1,098,000	0	14,965,791	质押	7,800,000
左笋娥	境内自然人	6.26%	9,738,170	0	7,303,627	2,434,543	质押	6,500,000
左娟妹	境内自然人	2.52%	3,914,120	-119,000	0	3,914,120		0
左贵明	境内自然人	2.23%	3,461,480	-510,000	2,978,610	482,870		0
左美丰	境内自然人	1.85%	2,878,740	-146,100	0	2,878,740		0
曹玲杰	境内自然人	1.78%	2,770,780	-1,061,900	0	2,770,780		0
深圳市智信创富 资产管理有限公司 —智信创富思 泽 1 号私募证券 投资基金	其他	1.60%	2,488,010	-458,700	0	2,488,010		0
通城县瀛海投资 管理有限公司	境内非国有法人	1.42%	2,205,210	-72,800	0	2,205,210		0
横琴广金美好基 金管理有限公司 —广金美好薛定 谔五号私募证券 投资基金	其他	1.12%	1,744,414	1,744,414	0	1,744,414		0
战略投资者或一般法人因配售新股成 为前 10 名股东的情况（如有）	无							
上述股东关联关系或一致行动的说明	黄晖、左笋娥为公司的实际控制人，左贵明、左娟妹、曹玲杰、左美丰为其一致行动人。通城县瀛海投资管理有限公司股东为公司部分高级管理人员及员工持股主体。实际控制人与其他前 10 名股东之间不存在关联关系与一致行动人关系。除公司股东黄修成为公司实际控制人的一致行动人外，公司未知其他股东之间是否存在关联关系或为一致行动人。							

上述股东涉及委托/受托表决权、放弃表决权情况的说明	无		
前 10 名股东中存在回购专户的特别说明（如有）	无		
前 10 名无限售条件股东持股情况			
股东名称	报告期末持有无限售条件股份数量	股份种类	
		股份种类	数量
萧锦明	14,965,791	人民币普通股	14,965,791
黄晖	7,754,515	人民币普通股	7,754,515
左娟妹	3,914,120	人民币普通股	3,914,120
左美丰	2,878,740	人民币普通股	2,878,740
曹玲杰	2,770,780	人民币普通股	2,770,780
深圳市智信创富资产管理有限公司－智信创富思泽 1 号私募证券投资基金	2,488,010	人民币普通股	2,488,010
左笋娥	2,434,543	人民币普通股	2,434,543
通城县瀛海投资管理有限公司	2,205,210	人民币普通股	2,205,210
横琴广金美好基金管理有限公司－广金美好薛定谔五号私募证券投资基金	1,744,414	人民币普通股	1,744,414
横琴广金美好基金管理有限公司－广金美好薛定谔六号私募证券投资基金	1,535,956	人民币普通股	1,535,956
前 10 名无限售流通股股东之间，以及前 10 名无限售流通股股东和前 10 名股东之间关联关系或一致行动的说明	黄晖、左笋娥为公司的实际控制人，左贵明、左娟妹、曹玲杰、左美丰为其一致行动人。通城县瀛海投资管理有限公司股东为公司部分高级管理人员及员工持股主体。实际控制人与其他前 10 名股东之间不存在关联关系与一致行动人关系。除公司股东黄修成为公司实际控制人的一致行动人外，公司未知其他股东之间是否存在关联关系或为一致行动人。		
前 10 名普通股股东参与融资融券业务情况说明（如有）	上述股东中，横琴广金美好基金管理有限公司－广金美好薛定谔五号私募证券投资基金合计持有 1,744,414 股，均通过长城证券股份有限公司客户信用交易担保证券账户持有；横琴广金美好基金管理有限公司－广金美好薛定谔六号私募证券投资基金合计持有 1,535,956 股，均通过长城证券股份有限公司客户信用交易担保证券账户持有。		

公司前 10 名普通股股东、前 10 名无限售条件普通股股东在报告期内是否进行约定购回交易

是 否

公司前 10 名普通股股东、前 10 名无限售条件普通股股东在报告期内未进行约定购回交易。

## 2、公司控股股东情况

控股股东性质：自然人控股

控股股东类型：自然人

控股股东姓名	国籍	是否取得其他国家或地区居留权
黄晖	中国	否
主要职业及职务	本公司董事长、总经理	
报告期内控股和参股的其他境内外上市公司的股权情况	无	

控股股东报告期内变更

适用 不适用

公司报告期控股股东未发生变更。

## 3、公司实际控制人及其一致行动人

实际控制人性质：境内自然人

实际控制人类型：自然人

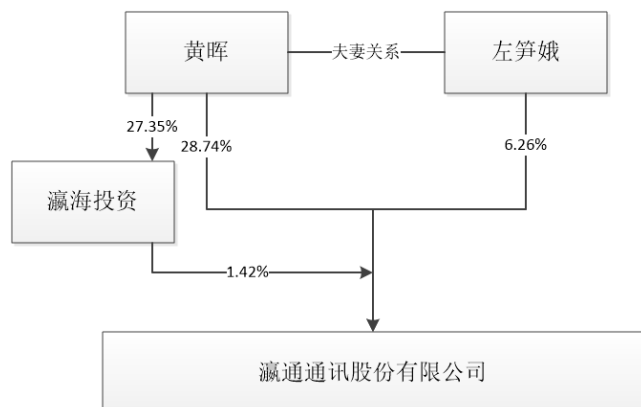
实际控制人姓名	与实际控制人关系	国籍	是否取得其他国家或地区居留权
黄晖	本人	中国	否
左笋娥	一致行动（含协议、亲属、同一控制）	中国	否
左贵明	一致行动（含协议、亲属、同一控制）	中国	否
曹玲杰	一致行动（含协议、亲属、同一控制）	中国	否
左娟妹	一致行动（含协议、亲属、同一控制）	中国	否
左美丰	一致行动（含协议、亲属、同一控制）	中国	否
黄修成	一致行动（含协议、亲属、同一控制）	中国	否
主要职业及职务	黄晖：公司董事长、总经理；左笋娥：香港瀛通执行董事兼总经理；左贵明：公司董事，东莞瀛通和东莞开来执行董事、总经理；左娟妹：公司供应链中心总监，东莞瀛洲公司执行董事、总经理；曹玲杰：公司大客户战略部总经理；左美丰、黄修成未在公司任职。		
过去 10 年曾控股的境内外上市公司情况	无		

实际控制人报告期内变更

适用 不适用

公司报告期实际控制人未发生变更。

公司与实际控制人之间的产权及控制关系的方框图



实际控制人通过信托或其他资产管理方式控制公司

适用 不适用

4、公司控股股东或第一大股东及其一致行动人累计质押股份数量占其所持公司股份数量比例达到 80%

适用 不适用

5、其他持股在 10%以上的法人股东

适用 不适用

6、控股股东、实际控制人、重组方及其他承诺主体股份限制减持情况

适用 不适用

#### 四、股份回购在报告期的具体实施情况

股份回购的实施进展情况

适用 不适用

采用集中竞价交易方式减持回购股份的实施进展情况

适用 不适用

## 第八节 优先股相关情况

适用 不适用

报告期公司不存在优先股。



## 第九节 债券相关情况

适用 不适用

### 一、企业债券

适用 不适用

报告期公司不存在企业债券。

### 二、公司债券

适用 不适用

报告期公司不存在公司债券。

### 三、非金融企业债务融资工具

适用 不适用

报告期公司不存在非金融企业债务融资工具。

### 四、可转换公司债券

适用 不适用

#### 1、转股价格历次调整情况

##### (1) 初始转股价格

经中国证券监督管理委员会证监许可〔2020〕615号文核准，公司于2020年7月2日公开发行了300万张可转换公司债券，每张面值100元，发行总额30,000万元。并于2020年8月5日起在深交所挂牌交易，债券简称“瀛通转债”，债券代码“128118”。初始转股价格为27.53元/股，自2021年1月8日起进入转股期。

##### (2) 转股价格调整情况

因公司实施2020年年度权益分派，根据相关法规和《瀛通通讯股份有限公司公开发行可转换公司债券募集说明书》的规定，需要调整转股价格。公司自权益分派除权除息日2021年5月25日起，相应将“瀛通转债”转股价格由人民币27.53元/股调整为人民币21.12元/股。

由于公司2018年股票期权与限制性股票激励计划的限制性股票激励对象付志卫、李石扬因个人原因离职以及公司2020年度经营业绩未达到本次激励计划第二个解除限售期业绩考核目标条件，公司相应回购注销激励对象已授予但尚未解锁的限制性股票1,344,200股，公司总股本减少1,344,200股。根据相关法规和《瀛通通讯股份有限公司公开发行可转换公司债券募集说明书》的规定，“瀛通转债”转股价格由21.12元/股调整为21.24元/股，调整后的转股价格自2021年9月9日生效。

公司于2021年12月13日召开的第四届董事会第十五次会议、第四届监事会第十五次会议以及2021年12月29日召开的2021年第四次临时股东大会审议通过了《关于终止实施2018年股权激励计划暨注销股票期权及回购注销限制性股票的议案》，由于公司终止实施本次激励计划，以及限制性股票激励对象邱斌因个人原因离职，公司相应回购注销激励对象已获授但尚未解除限售的限制性股票1,224,600股，公司总股本减少1,224,600股。根据相关法规和《瀛通通讯

股份有限公司公开发行可转换公司债券募集说明书》的规定，“瀛转债”转股价格由 21.24 元/股调整为 21.35 元/股，调整后的转股价格自 2022 年 3 月 11 日生效。

## 2、累计转股情况

适用 不适用

转债简称	转股起止日期	发行总量(张)	发行总金额(元)	累计转股金额(元)	累计转股数(股)	转股数量占转股开始日前公司已发行股份总额的比例	尚未转股金额(元)	未转股金额占发行总金额的比例
瀛转债	2021-01-08	3,000,000	300,000,000	426,900	19,724	0.02%	299,573,100	99.86%

## 3、前十名可转债持有人情况

单位：股

序号	可转债持有人名称	可转债持有人性质	报告期末持有可转债数量(张)	报告期末持有可转债金额(元)	报告期末持有可转债占比
1	中信银行股份有限公司—信澳信用债债券型证券投资基金	其他	96,000	9,600,000.00	3.20%
2	朱军	境内自然人	89,417	8,941,700.00	2.98%
3	富国富益进取固定收益型养老金产品—中国工商银行股份有限公司	其他	77,809	7,780,900.00	2.60%
4	深圳市林园投资管理有限责任公司—林园投资 90 号私募证券投资基金	其他	68,900	6,890,000.00	2.30%
5	中国农业银行股份有限公司—安信目标收益债券型证券投资基金	其他	67,864	6,786,400.00	2.27%
6	百年保险资管—宁波银行—百年资管弘远 21 号资产管理产品	其他	66,030	6,603,000.00	2.20%
7	深圳市林园投资管理有限责任公司—林园投资 207 号私募证券投资基金	其他	65,470	6,547,000.00	2.19%
8	元龙龙	境内自然人	47,180	4,718,000.00	1.57%
9	深圳市林园投资管理有限责任公司—林园投资 206 号私募证券投资基金	其他	42,200	4,220,000.00	1.41%
10	深圳市林园投资管理有限责任公司—林园投资 188 号私募证券投资基金	其他	36,407	3,640,700.00	1.22%

## 4、担保人盈利能力、资产状况和信用状况发生重大变化的情况

适用 不适用

## 5、报告期末公司的负债情况、资信变化情况以及在未来年度还债的现金安排

(1) 公司负债情况详见第九节第八点“截止报告期末公司近两年的主要会计数据和财务指标”

(2) 根据中国证券监督管理委员会《可转换公司债券管理办法》和《深圳证券交易所上市公司自律监管指南第 1 号——业务办理：2.4 向不特定对象发行可转换公司债券》的相关规定，公司委托中证鹏元资信评估股份有限公司对公司 2020 年 7 月发行的可转换公司债券进行了跟踪评级，2022 年跟踪评级结果为：本期债券信用等级维持为 AA-，发行主体信用等级维持为 AA-，评级展望维持为稳定。具体内容详见公司于 2022 年 6 月 28 日披露于信披媒体上的相关公告。

## 五、报告期内合并报表范围亏损超过上年末净资产 10%

适用 不适用

项目名称	亏损情况	亏损原因	对公司生产经营和偿债能力的影响
利润亏损	报告期内公司合并报表范围内净利润亏损-11,762.71 万元，绝对值占 2021 年末净资产 12.82%	1. 国际贸易形势和总体经济环境复杂变化，客户需求放缓，公司收入不及预期。生产连续性有所降低，产品分摊的固定成本上升，以及产品结构变化，耳机产品毛利率下降，综合毛利率有所降低。2. 部分备料因订单量减少，存货按库龄测算形成呆滞，部分存货预计可变现净值低于账面价值，计提了存货减值损失。3. 子公司联韵收入及利润下滑，合并层面计提商誉减值损失。	无重大影响

## 六、报告期末除债券外的有息债务逾期情况

适用 不适用

## 七、报告期内是否有违反规章制度的情况

是 否

## 八、截至报告期末公司近两年的主要会计数据和财务指标

单位：万元

项目	本报告期末	上年末	本报告期末比上年末增减
流动比率	2.72	2.83	-3.89%
资产负债率	42.10%	38.10%	4.00%
速动比率	2.31	2.35	-1.70%
	本报告期	上年同期	本报告期比上年同期增减
扣除非经常性损益后净利润	-12,885.06	-4,606.36	-179.72%
EBITDA 全部债务比	-8.14%	8.85%	-16.99%
利息保障倍数	-6.86	-1.57	-336.94%
现金利息保障倍数	10.59	25.33	-58.19%
EBITDA 利息保障倍数	-2.27	1.93	-217.62%
贷款偿还率	100.00%	100.00%	0.00%
利息偿付率	100.00%	100.00%	0.00%

## 第十节 财务报告

### 一、审计报告

审计意见类型	标准的无保留意见
审计报告签署日期	2023 年 04 月 26 日
审计机构名称	天健会计师事务所(特殊普通合伙)
审计报告文号	天健审〔2023〕3-269 号
注册会计师姓名	朱中伟、丁素军

审计报告正文

# 审 计 报 告

天健审〔2023〕3-269 号

瀛通通讯股份有限公司全体股东：

### 一、审计意见

我们审计了瀛通通讯股份有限公司（以下简称瀛通通讯公司）财务报表，包括 2022 年 12 月 31 日的合并及母公司资产负债表，2022 年度的合并及母公司利润表、合并及母公司现金流量表、合并及母公司所有者权益变动表，以及相关财务报表附注。

我们认为，后附的财务报表在所有重大方面按照企业会计准则的规定编制，公允反映了瀛通通讯公司 2022 年 12 月 31 日的合并及母公司财务状况，以及 2022 年度的合并及母公司经营成果和现金流量。

### 二、形成审计意见的基础

我们按照中国注册会计师审计准则的规定执行了审计工作。审计报告的“注册会计师对财务报表审计的责任”部分进一步阐述了我们在这些准则下的责任。按照中国注册会计师职业道德守则，我们独立于瀛通通讯公司，并履行了职业道德方面的其他责任。我们相信，我们获取的审计证据是充分、适当的，为发表审计意见提供了基础。

### 三、关键审计事项

关键审计事项是我们根据职业判断，认为对本期财务报表审计最为重要的事项。这些事项的应对以对财务报表整体进行审计并形成审计意见为背景，我们不对这些事项单独发表意见。

#### （一）收入确认

##### 1. 事项描述

相关信息披露详见财务报表附注三（二十四）、附注五(二)1 及附注十三（一）所示。

瀛通通讯公司主要销售耳机线材及耳机配件等产品。2022 年度，瀛通通讯公司营业收入项目金额为 724,880,420.74 元。其中主营业务收入为人民币 701,141,735.71 元，占营业收入的 96.73%。公司产品销售业务属于在某一时间点履行的履约义务，内销收入在公司将产品运送至合同约定交货地点并由客户确认接受、已收取价款或取得收款权利且相关的经济利益很可能流入时确认。外销收入在公司已根据合同约定将产品报关、离港，取得提单，已收取货款或取得了收款权力且相关的经济利益很可能流入时确认。

由于营业收入是瀛通通讯公司的关键业绩指标之一，可能存在瀛通通讯公司管理层（以下简称管理层）通过不恰当的收入确认以达到特定目标或预期的固有风险，因此，我们将收入确认确定为关键审计事项。

## 2. 审计应对

针对收入的确认，我们执行的审计程序主要包括：

(1) 了解与收入确认相关的关键内部控制，评价这些控制的设计，确定其是否得到执行，并测试相关内部控制的运行有效性；

(2) 检查主要的销售合同，识别与商品所有权上的主要风险和报酬转移相关的条款，评价收入确认政策是否符合企业会计准则的规定；

(3) 对营业收入及毛利率按月度、产品、客户等实施实质性分析程序，识别是否存在重大或异常波动，并查明波动原因；

(4) 对于内销收入，以抽样方式检查与收入确认相关的支持性文件，包括销售合同、订单、销售发票、出库单、发货单、对账单等；对于出口收入，获取电子口岸信息并与账面记录核对，并以抽样方式检查销售合同、出口报关单、销售发票等支持性文件；

(5) 结合应收账款函证，以抽样方式向主要客户函证本期销售额；

(6) 以抽样方式对资产负债表日前后确认的营业收入核对至出库单、发货单、客户签收单、货运提单等支持性文件，评价营业收入是否在恰当期间确认；

(7) 获取资产负债表日后的销售退回记录，检查是否存在资产负债表日不满足收入确认条件的情况；

(8) 检查与营业收入相关的信息是否已在财务报表中作出恰当列报。

## (二) 商誉减值

### 1. 事项描述

相关信息披露详见财务报表附注三(十八)及附注五(一)16。

截至 2022 年 12 月 31 日，瀛通通讯公司商誉账面原值为人民币 72,028,415.83 元，减值准备为人民币 52,833,677.41 元，账面价值为人民币 19,194,738.42 元。

当与商誉相关的资产组或者资产组组合存在减值迹象时，以及每年年度终了，管理层对商誉进行减值测试。管理层将商誉结合与其相关的资产组或者资产组组合进行减值测试，相关资产组或者资产组组合的可收回金额按照预计未来现金流量现值计算确定。减值测试中采用的关键假设包括：详细预测期收入增长率、永续预测期增长率、毛利率、折现率等。

由于商誉金额重大，且商誉减值测试涉及重大管理层判断，我们将商誉减值确定为关键审计事项。

## 2. 审计应对

针对商誉减值，我们实施的审计程序主要包括：

(1) 了解与商誉减值相关的关键内部控制，评价这些控制的设计，确定其是否得到执行，并测试相关内部控制的运行有效性；

(2) 复核管理层以前年度对未来现金流量现值的预测和实际经营结果，评价管理层过往预测的准确性；

(3) 了解并评价管理层聘用的外部估值专家的胜任能力、专业素质和客观性；

(4) 评价管理层在减值测试中使用方法的合理性和一致性；

(5) 评价管理层在减值测试中采用的关键假设的合理性，复核相关假设是否与总体经济环境、行业状况、经营情况、历史经验、运营计划、经审批预算、会议纪要、管理层使用的与财务报表相关的其他假设等相符；

(6) 复核管理层对关键假设执行的敏感性分析，评价关键假设的变化对减值测试结果的影响，识别在选择关键假设时可能存在的管理层偏向的迹象；

(7) 测试管理层在减值测试中使用数据的准确性、完整性和相关性，并复核减值测试中有关信息的内在一致性；

(8) 测试管理层对预计未来现金流量现值的计算是否准确；

(9) 基于管理层所使用的方法和假设，作出对未来现金流量现值的点估计/区间估计，并评价与管理层的点估计是否存在重大差异；

(10) 检查与商誉减值相关的信息是否已在财务报表中作出恰当列报。

#### 四、其他信息

管理层对其他信息负责。其他信息包括年度报告中涵盖的信息，但不包括财务报表和我们的审计报告。

我们对财务报表发表的审计意见不涵盖其他信息，我们也不对其他信息发表任何形式的鉴证结论。

结合我们对财务报表的审计，我们的责任是阅读其他信息，在此过程中，考虑其他信息是否与财务报表或我们在审计过程中了解到的情况存在重大不一致或者似乎存在重大错报。

基于我们已执行的工作，如果我们确定其他信息存在重大错报，我们应当报告该事实。在这方面，我们无任何事项需要报告。

#### 五、管理层和治理层对财务报表的责任

管理层负责按照企业会计准则的规定编制财务报表，使其实现公允反映，并设计、执行和维护必要的内部控制，以使财务报表不存在由于舞弊或错误导致的重大错报。

在编制财务报表时，管理层负责评估瀛通通讯公司的持续经营能力，披露与持续经营相关的事项（如适用），并运用持续经营假设，除非计划进行清算、终止运营或别无其他现实的选择。

瀛通通讯公司治理层（以下简称治理层）负责监督瀛通通讯公司的财务报告过程。

#### 六、注册会计师对财务报表审计的责任

我们的目标是对财务报表整体是否不存在由于舞弊或错误导致的重大错报获取合理保证，并出具包含审计意见的审计报告。合理保证是高水平的保证，但并不能保证按照审计准则执行的审计在某一重大错报存在时总能发现。错报可能由于舞弊或错误导致，如果合理预期错报单独或汇总起来可能影响财务报表使用者依据财务报表作出的经济决策，则通常认为错报是重大的。

在按照审计准则执行审计工作的过程中，我们运用职业判断，并保持职业怀疑。同时，我们也执行以下工作：

(一) 识别和评估由于舞弊或错误导致的财务报表重大错报风险，设计和实施审计程序以应对这些风险，并获取充分、适当的审计证据，作为发表审计意见的基础。由于舞弊可能涉及串通、伪造、故意遗漏、虚假陈述或凌驾于内部控制之上，未能发现由于舞弊导致的重大错报的风险高于未能发现由于错误导致的重大错报的风险。

(二) 了解与审计相关的内部控制，以设计恰当的审计程序。

(三) 评价管理层选用会计政策的恰当性和作出会计估计及相关披露的合理性。

(四) 对管理层使用持续经营假设的恰当性得出结论。同时，根据获取的审计证据，就可能导致对瀛通通讯公司持续经营能力产生重大疑虑的事项或情况是否存在重大不确定性得出结论。如果我们得出结论认为存在重大不确定性，审计准则要求我们在审计报告中提请报表使用者注意财务报表中的相关披露；如果披露不充分，我们应当发表非无保留意见。我们的结论基于截至审计报告日可获得的信息。然而，未来的事项或情况可能导致瀛通通讯公司不能持续经营。

(五) 评价财务报表的总体列报、结构和内容，并评价财务报表是否公允反映相关交易和事项。

(六) 就瀛通通讯公司中实体或业务活动的财务信息获取充分、适当的审计证据，以对财务报表发表审计意见。我们负责指导、监督和执行集团审计，并对审计意见承担全部责任。

我们与治理层就计划的审计范围、时间安排和重大审计发现等事项进行沟通，包括沟通我们在审计中识别出的值得关注的内部控制缺陷。

我们还就已遵守与独立性相关的职业道德要求向治理层提供声明，并与治理层沟通可能被合理认为影响我们独立性的所有关系和其他事项，以及相关的防范措施（如适用）。

从与治理层沟通过的事项中，我们确定哪些事项对本期财务报表审计最为重要，因而构成关键审计事项。我们在审计报告中描述这些事项，除非法律法规禁止公开披露这些事项，或在极少数情形下，如果合理预期在审计报告中沟通某事项造成的负面后果超过在公众利益方面产生的益处，我们确定不应在审计报告中沟通该事项。

天健会计师事务所（特殊普通合伙） 中国注册会计师：  
（项目合伙人）

中国·杭州 中国注册会计师：

二〇二三年四月二十六日

## 二、财务报表

财务附注中报表的单位为：元

### 1、合并资产负债表

编制单位：瀛通通讯股份有限公司

2022 年 12 月 31 日

单位：元

项目	2022 年 12 月 31 日	2022 年 1 月 1 日
流动资产：		
货币资金	146,589,145.91	189,381,588.75
结算备付金		
拆出资金		
交易性金融资产	263,181,697.18	233,482,256.52
衍生金融资产		
应收票据	402,126.88	710,128.27
应收账款	158,357,738.14	227,083,243.26
应收款项融资		
预付款项	1,974,657.58	2,382,555.66
应收保费		
应收分保账款		
应收分保合同准备金		
其他应收款	4,602,529.11	8,486,116.13
其中：应收利息		
应收股利		
买入返售金融资产		
存货	104,344,694.03	136,633,223.35
合同资产		
持有待售资产		
一年内到期的非流动资产		
其他流动资产	13,290,844.48	16,931,815.04
流动资产合计	692,743,433.31	815,090,926.98
非流动资产：		
发放贷款和垫款		
债权投资		
其他债权投资		
长期应收款		
长期股权投资		
其他权益工具投资	6,000,000.00	6,000,000.00
其他非流动金融资产	30,000,000.00	30,000,000.00
投资性房地产	10,194,362.34	10,798,087.38
固定资产	437,129,462.36	464,832,286.64



在建工程	183,175,313.88	49,187,899.00
生产性生物资产		
油气资产		
使用权资产	14,180,765.15	18,539,066.61
无形资产	154,316,053.76	160,372,885.81
开发支出		
商誉	19,194,738.42	72,028,415.83
长期待摊费用	3,150,319.41	6,269,911.48
递延所得税资产	25,243,419.56	25,992,470.51
其他非流动资产	9,578,561.31	8,234,988.23
非流动资产合计	892,162,996.19	852,256,011.49
资产总计	1,584,906,429.50	1,667,346,938.47
流动负债：		
短期借款	30,004,466.67	30,038,041.67
向中央银行借款		
拆入资金		
交易性金融负债		
衍生金融负债		
应付票据		
应付账款	169,008,428.65	193,915,173.09
预收款项		
合同负债	2,557,767.91	2,018,625.83
卖出回购金融资产款		
吸收存款及同业存放		
代理买卖证券款		
代理承销证券款		
应付职工薪酬	23,445,978.66	21,925,739.59
应交税费	5,465,759.67	4,784,825.47
其他应付款	6,817,647.35	16,326,409.57
其中：应付利息		
应付股利		
应付手续费及佣金		
应付分保账款		
持有待售负债		
一年内到期的非流动负债	17,342,430.66	19,014,866.57
其他流动负债	282,199.49	87,964.81
流动负债合计	254,924,679.06	288,111,646.60
非流动负债：		
保险合同准备金		
长期借款	75,494,000.00	18,000,000.00
应付债券	311,669,263.31	300,470,109.65
其中：优先股		

永续债		
租赁负债	11,018,295.07	15,138,307.93
长期应付款		
长期应付职工薪酬		
预计负债		
递延收益	14,200,474.16	13,532,806.08
递延所得税负债		
其他非流动负债		
非流动负债合计	412,382,032.54	347,141,223.66
负债合计	667,306,711.60	635,252,870.26
所有者权益：		
股本	155,550,619.00	155,538,283.00
其他权益工具	10,831,160.52	10,840,683.83
其中：优先股		
永续债		
资本公积	402,078,186.56	414,556,786.46
减：库存股		14,984,022.57
其他综合收益	-9,246,116.28	-9,870,666.22
专项储备		
盈余公积	59,478,674.12	55,184,380.83
一般风险准备		
未分配利润	298,907,193.98	420,828,622.88
归属于母公司所有者权益合计	917,599,717.90	1,032,094,068.21
少数股东权益		
所有者权益合计	917,599,717.90	1,032,094,068.21
负债和所有者权益总计	1,584,906,429.50	1,667,346,938.47

法定代表人：黄晖

主管会计工作负责人：吴中家

会计机构负责人：熊丽君

## 2、母公司资产负债表

单位：元

项目	2022年12月31日	2022年1月1日
流动资产：		
货币资金	7,342,419.43	4,407,292.34
交易性金融资产	210,920,562.18	211,214,794.52
衍生金融资产		
应收票据		
应收账款		
应收款项融资		
预付款项		
其他应收款	261,236,681.46	194,810,972.27
其中：应收利息		
应收股利		
存货		
合同资产		
持有待售资产		

一年内到期的非流动资产		
其他流动资产	249,719.37	5,151,181.83
流动资产合计	479,749,382.44	415,584,240.96
非流动资产：		
债权投资		
其他债权投资		
长期应收款		
长期股权投资	688,751,460.53	668,751,460.53
其他权益工具投资		
其他非流动金融资产	30,000,000.00	30,000,000.00
投资性房地产		
固定资产	13,017.44	17,105.22
在建工程		
生产性生物资产		
油气资产		
使用权资产	2,071,847.61	
无形资产		
开发支出		
商誉		
长期待摊费用		777,640.28
递延所得税资产		
其他非流动资产		
非流动资产合计	720,836,325.58	699,546,206.03
资产总计	1,200,585,708.02	1,115,130,446.99
流动负债：		
短期借款		
交易性金融负债		
衍生金融负债		
应付票据		
应付账款	2,843.00	40,877.89
预收款项		
合同负债		
应付职工薪酬	3,194,153.55	2,173,416.65
应交税费	65,325.15	81,477.08
其他应付款	50,209,791.25	9,753,948.88
其中：应付利息		
应付股利		
持有待售负债		
一年内到期的非流动负债	13,198,844.91	15,045,879.17
其他流动负债		
流动负债合计	66,670,957.86	27,095,599.67
非流动负债：		

长期借款	6,000,000.00	18,000,000.00
应付债券	311,669,263.31	300,470,109.65
其中：优先股		
永续债		
租赁负债	1,229,580.97	
长期应付款		
长期应付职工薪酬		
预计负债		
递延收益		
递延所得税负债		
其他非流动负债		
非流动负债合计	318,898,844.28	318,470,109.65
负债合计	385,569,802.14	345,565,709.32
所有者权益：		
股本	155,550,619.00	155,538,283.00
其他权益工具	10,831,160.52	10,840,683.83
其中：优先股		
永续债		
资本公积	404,807,461.96	417,286,061.86
减：库存股		14,984,022.57
其他综合收益		
专项储备		
盈余公积	59,478,674.12	55,184,380.83
未分配利润	184,347,990.28	145,699,350.72
所有者权益合计	815,015,905.88	769,564,737.67
负债和所有者权益总计	1,200,585,708.02	1,115,130,446.99

### 3、合并利润表

单位：元

项目	2022 年度	2021 年度
一、营业总收入	724,880,420.74	1,046,656,307.54
其中：营业收入	724,880,420.74	1,046,656,307.54
利息收入		
已赚保费		
手续费及佣金收入		
二、营业总成本	780,106,923.96	1,086,908,491.58
其中：营业成本	597,106,771.77	844,199,882.17
利息支出		
手续费及佣金支出		
退保金		
赔付支出净额		
提取保险责任合同准备金净额		
保单红利支出		
分保费用		

税金及附加	7,282,382.96	6,642,257.43
销售费用	24,167,936.26	27,023,257.30
管理费用	94,162,498.06	101,665,220.89
研发费用	49,893,391.76	89,929,594.14
财务费用	7,493,943.15	17,448,279.65
其中：利息费用	15,611,731.76	16,852,419.08
利息收入	944,964.64	2,994,667.70
加：其他收益	5,860,248.91	7,171,675.87
投资收益（损失以“-”号填列）	5,893,749.84	6,032,805.62
其中：对联营企业和合营企业的投资收益		
以摊余成本计量的金融资产终止确认收益		
汇兑收益（损失以“-”号填列）		
净敞口套期收益（损失以“-”号填列）		
公允价值变动收益（损失以“-”号填列）	799,440.66	382,256.52
信用减值损失（损失以“-”号填列）	-5,733,889.21	-2,771,375.20
资产减值损失（损失以“-”号填列）	-65,476,448.07	-13,923,578.78
资产处置收益（损失以“-”号填列）	209,745.74	-57,965.44
三、营业利润（亏损以“-”号填列）	-113,673,655.35	-43,418,365.45
加：营业外收入	36,861.76	394,800.27
减：营业外支出	1,031,607.98	964,914.02
四、利润总额（亏损总额以“-”号填列）	-114,668,401.57	-43,988,479.20
减：所得税费用	2,958,734.04	-7,641,345.43
五、净利润（净亏损以“-”号填列）	-117,627,135.61	-36,347,133.77
（一）按经营持续性分类		
1. 持续经营净利润（净亏损以“-”号填列）	-117,627,135.61	-36,347,133.77
2. 终止经营净利润（净亏损以“-”号填列）		
（二）按所有权归属分类		
1. 归属于母公司股东的净利润	-117,627,135.61	-36,347,133.77
2. 少数股东损益		
六、其他综合收益的税后净额	624,549.94	-2,506,648.90
归属母公司所有者的其他综合收益的税后净额	624,549.94	-2,506,648.90
（一）不能重分类进损益的其他综合收益		
1. 重新计量设定受益计划变动额		

2. 权益法下不能转损益的其他综合收益		
3. 其他权益工具投资公允价值变动		
4. 企业自身信用风险公允价值变动		
5. 其他		
(二) 将重分类进损益的其他综合收益	624,549.94	-2,506,648.90
1. 权益法下可转损益的其他综合收益		
2. 其他债权投资公允价值变动		
3. 金融资产重分类计入其他综合收益的金额		
4. 其他债权投资信用减值准备		
5. 现金流量套期储备		
6. 外币财务报表折算差额	624,549.94	-2,506,648.90
7. 其他		
归属于少数股东的其他综合收益的税后净额		
七、综合收益总额	-117,002,585.67	-38,853,782.67
归属于母公司所有者的综合收益总额	-117,002,585.67	-38,853,782.67
归属于少数股东的综合收益总额		
八、每股收益		
(一) 基本每股收益	-0.76	-0.23
(二) 稀释每股收益	-0.76	-0.23

本期发生同一控制下企业合并的，被合并方在合并前实现的净利润为：0.00 元，上期被合并方实现的净利润为：0.00 元。

法定代表人：黄晖

主管会计工作负责人：吴中家

会计机构负责人：熊丽君

#### 4、母公司利润表

单位：元

项目	2022 年度	2021 年度
一、营业收入	0.00	1,460,232.01
减：营业成本	0.00	1,460,232.01
税金及附加	46,043.79	27,942.70
销售费用	4,253,793.24	7,873,840.49
管理费用	19,378,449.02	24,399,459.41
研发费用		
财务费用	12,941,882.66	14,373,529.26
其中：利息费用	14,922,044.08	15,983,754.10
利息收入	555,896.95	1,951,384.21
加：其他收益	66,571.30	-2,416,761.61
投资收益（损失以“-”号填列）	78,898,826.86	66,609,423.42
其中：对联营企业和合营企业的投资收益		
以摊余成本计量的金融资产终止确认收益（损失以“-”号填列）		

净敞口套期收益（损失以“－”号填列）		
公允价值变动收益（损失以“－”号填列）	705,767.66	214,794.52
信用减值损失（损失以“－”号填列）	-8,064.26	-11,515.93
资产减值损失（损失以“－”号填列）		
资产处置收益（损失以“－”号填列）		
二、营业利润（亏损以“－”号填列）	43,042,932.85	17,721,168.54
加：营业外收入		
减：营业外支出	100,000.00	
三、利润总额（亏损总额以“－”号填列）	42,942,932.85	17,721,168.54
减：所得税费用		
四、净利润（净亏损以“－”号填列）	42,942,932.85	17,721,168.54
（一）持续经营净利润（净亏损以“－”号填列）	42,942,932.85	17,721,168.54
（二）终止经营净利润（净亏损以“－”号填列）		
五、其他综合收益的税后净额		
（一）不能重分类进损益的其他综合收益		
1. 重新计量设定受益计划变动额		
2. 权益法下不能转损益的其他综合收益		
3. 其他权益工具投资公允价值变动		
4. 企业自身信用风险公允价值变动		
5. 其他		
（二）将重分类进损益的其他综合收益		
1. 权益法下可转损益的其他综合收益		
2. 其他债权投资公允价值变动		
3. 金融资产重分类计入其他综合收益的金额		
4. 其他债权投资信用减值准备		
5. 现金流量套期储备		
6. 外币财务报表折算差额		
7. 其他		
六、综合收益总额	42,942,932.85	17,721,168.54
七、每股收益		
（一）基本每股收益		
（二）稀释每股收益		

## 5、合并现金流量表

单位：元

项目	2022 年度	2021 年度
一、经营活动产生的现金流量：		
销售商品、提供劳务收到的现金	826,941,503.09	1,165,241,747.51
客户存款和同业存放款项净增加额		
向中央银行借款净增加额		
向其他金融机构拆入资金净增加额		
收到原保险合同保费取得的现金		
收到再保业务现金净额		
保户储金及投资款净增加额		
收取利息、手续费及佣金的现金		
拆入资金净增加额		
回购业务资金净增加额		
代理买卖证券收到的现金净额		
收到的税费返还	39,068,589.46	26,181,999.87
收到其他与经营活动有关的现金	12,504,691.81	15,375,854.43
经营活动现金流入小计	878,514,784.36	1,206,799,601.81
购买商品、接受劳务支付的现金	557,019,280.22	827,798,251.15
客户贷款及垫款净增加额		
存放中央银行和同业款项净增加额		
支付原保险合同赔付款项的现金		
拆出资金净增加额		
支付利息、手续费及佣金的现金		
支付保单红利的现金		
支付给职工以及为职工支付的现金	203,774,202.13	214,389,773.62
支付的各项税费	21,602,735.49	30,696,402.98
支付其他与经营活动有关的现金	40,483,683.62	42,161,834.70
经营活动现金流出小计	822,879,901.46	1,115,046,262.45
经营活动产生的现金流量净额	55,634,882.90	91,753,339.36
二、投资活动产生的现金流量：		
收回投资收到的现金		
取得投资收益收到的现金	5,893,749.84	7,140,009.62
处置固定资产、无形资产和其他长期资产收回的现金净额	1,532,276.20	3,396,570.49
处置子公司及其他营业单位收到的现金净额		
收到其他与投资活动有关的现金	2,432,000,000.00	2,443,300,000.00
投资活动现金流入小计	2,439,426,026.04	2,453,836,580.11
购建固定资产、无形资产和其他长期资产支付的现金	120,984,924.56	139,311,746.74
投资支付的现金		
质押贷款净增加额		
取得子公司及其他营业单位支付的现金净额		
支付其他与投资活动有关的现金	2,463,859,702.78	2,588,400,000.00
投资活动现金流出小计	2,584,844,627.34	2,727,711,746.74



投资活动产生的现金流量净额	-145,418,601.30	-273,875,166.63
<b>三、筹资活动产生的现金流量：</b>		
吸收投资收到的现金		
其中：子公司吸收少数股东投资收到的现金		
取得借款收到的现金	100,494,000.00	30,000,000.00
收到其他与筹资活动有关的现金		
筹资活动现金流入小计	100,494,000.00	30,000,000.00
偿还债务支付的现金	45,000,000.00	45,000,000.00
分配股利、利润或偿付利息支付的现金	5,614,303.91	13,164,580.56
其中：子公司支付给少数股东的股利、利润		
支付其他与筹资活动有关的现金	14,109,207.35	16,084,759.68
筹资活动现金流出小计	64,723,511.26	74,249,340.24
筹资活动产生的现金流量净额	35,770,488.74	-44,249,340.24
四、汇率变动对现金及现金等价物的影响	3,774,584.15	-3,008,453.49
五、现金及现金等价物净增加额	-50,238,645.51	-229,379,621.00
加：期初现金及现金等价物余额	188,632,872.37	418,012,493.37
六、期末现金及现金等价物余额	138,394,226.86	188,632,872.37

## 6、母公司现金流量表

单位：元

项目	2022 年度	2021 年度
<b>一、经营活动产生的现金流量：</b>		
销售商品、提供劳务收到的现金		
收到的税费返还	5,104,828.03	
收到其他与经营活动有关的现金	672,468.25	15,965,973.85
经营活动现金流入小计	5,777,296.28	15,965,973.85
购买商品、接受劳务支付的现金	241,400.46	
支付给职工以及为职工支付的现金	13,786,519.43	12,280,368.71
支付的各项税费	44,488.18	27,942.70
支付其他与经营活动有关的现金	21,694,603.93	57,826,914.15
经营活动现金流出小计	35,767,012.00	70,135,225.56
经营活动产生的现金流量净额	-29,989,715.72	-54,169,251.71
<b>二、投资活动产生的现金流量：</b>		
收回投资收到的现金		
取得投资收益收到的现金	78,898,826.86	66,609,423.42
处置固定资产、无形资产和其他长期资产收回的现金净额		
处置子公司及其他营业单位收到的现金净额		
收到其他与投资活动有关的现金	1,881,000,000.00	1,486,000,000.00
投资活动现金流入小计	1,959,898,826.86	1,552,609,423.42
购建固定资产、无形资产和其他长期资产支付的现金		7,572.82
投资支付的现金	20,000,000.00	15,000,000.00
取得子公司及其他营业单位支付的		

现金净额		
支付其他与投资活动有关的现金	1,880,000,000.00	1,671,000,000.00
投资活动现金流出小计	1,900,000,000.00	1,686,007,572.82
投资活动产生的现金流量净额	59,898,826.86	-133,398,149.40
三、筹资活动产生的现金流量：		
吸收投资收到的现金		
取得借款收到的现金		
收到其他与筹资活动有关的现金		
筹资活动现金流入小计		
偿还债务支付的现金	15,000,000.00	15,000,000.00
分配股利、利润或偿付利息支付的现金	3,341,242.08	12,333,957.25
支付其他与筹资活动有关的现金	10,074,937.75	9,927,442.51
筹资活动现金流出小计	28,416,179.83	37,261,399.76
筹资活动产生的现金流量净额	-28,416,179.83	-37,261,399.76
四、汇率变动对现金及现金等价物的影响	1,442,195.78	-322,548.55
五、现金及现金等价物净增加额	2,935,127.09	-225,151,349.42
加：期初现金及现金等价物余额	4,407,292.34	229,558,641.76
六、期末现金及现金等价物余额	7,342,419.43	4,407,292.34

7、合并所有者权益变动表

本期金额

单位：元

项目	2022 年度													少数 股东 权益	所有者 权益合 计
	归属于母公司所有者权益														
	股本	其他权益工具			资本公积	减：库存 股	其他综合收 益	专项 储备	盈余公积	一般 风险 准备	未分配利润	其他	小计		
	优先 股	永续 债	其他												
一、上年 期末余额	155,538, 283.00			10,840,683. 83	414,556,786 .46	14,984,02 2.57	- 9,870,666.2 2		55,184,380. 83		420,828,622.8 8		1,032,094,068. 21		1,032,094,068 .21
加：会计 政策变更															
前期差错 更正															
同一控制 下企业合 并															
其他															
二、本年 期初余额	155,538, 283.00			10,840,683. 83	414,556,786 .46	14,984,02 2.57	- 9,870,666.2 2		55,184,380. 83		420,828,622.8 8		1,032,094,068. 21		1,032,094,068 .21
三、本期 增减变动 金额（减 少以 “-”号 填列）	12,336.0 0			-9,523.31	- 12,478,599. 90	- 14,984,02 2.57	624,549.94		4,294,293.2 9		- 121,921,428.9 0		- 114,494,350.31		- 114,494,350.3 1
（一）综 合收益总 额							624,549.94				- 117,627,135.6 1		- 117,002,585.67		- 117,002,585.6 7

(二) 所有者投入和减少资本	12,336.00			-9,523.31	12,478,599.90	14,984,022.57							2,508,235.36	2,508,235.36
1. 所有者投入的普通股					14,984,022.57	14,984,022.57								
2. 其他权益工具持有者投入资本	12,336.00			-9,523.31	263,546.67								266,359.36	266,359.36
3. 股份支付计入所有者权益的金额					2,241,876.00								2,241,876.00	2,241,876.00
4. 其他														
(三) 利润分配								4,294,293.29	-4,294,293.29					
1. 提取盈余公积								4,294,293.29	-4,294,293.29					
2. 提取一般风险准备														
3. 对所有者(或股东)的分配														
4. 其他														
(四) 所有者权益内部结转														
1. 资本公积转增资本(或股本)														

2. 盈余公积转增资本（或股本）														
3. 盈余公积弥补亏损														
4. 设定受益计划变动额结转留存收益														
5. 其他综合收益结转留存收益														
6. 其他														
（五）专项储备														
1. 本期提取														
2. 本期使用														
（六）其他														
四、本期期末余额	155,550,619.00		10,831,160.52	402,078,186.56		9,246,116.28	-	59,478,674.12		298,907,193.98		917,599,717.90		917,599,717.90

上期金额

项目	2021 年度													少数 股东 权益	所有者权益合 计
	归属于母公司所有者权益														
	股本	其他权益工具			资本公积	减：库存股	其他综合收 益	专项 储备	盈余公积	一 般 风 险 准 备	未分配利润	其 他	小计		
优先 股		永 续 债	其 他												
一、上 年期末 余额	121,804,4 00.00			10,846,595. 23	444,914,515 .71	52,450,572. 05	- 7,364,017. 32		53,412,263. 98		504,006,792 .35		1,075,169,977. 90		1,075,169,977 .90
加：会 计政策 变更															
前期差 错更正															
同一控 制下企 业合并															
其他															
二、本 年期初 余额	121,804,4 00.00			10,846,595. 23	444,914,515 .71	52,450,572. 05	- 7,364,017. 32		53,412,263. 98		504,006,792 .35		1,075,169,977. 90		1,075,169,977 .90
三、本 期增减 变动金 额（减 少以 “-” 号填 列）	33,733,88 3.00			-5,911.40	- 30,357,729. 25	- 37,466,549. 48	- 2,506,648. 90		1,772,116.8 5		- 83,178,169. 47		-43,075,909.69		- 43,075,909.69
（一） 综合收 益总额							- 2,506,648. 90				- 36,347,133. 77		-38,853,782.67		- 38,853,782.67

(二) 所有者投入和减少资本	- 2,561,412.00		-5,911.40	- 30,357,729.25	- 37,628,549.48						4,703,496.83		4,703,496.83
1. 所有者投入的普通股	- 2,568,800.00			- 35,059,749.48	- 37,628,549.48								
2. 其他权益工具持有者投入资本	7,388.00		-5,911.40	165,344.24							166,820.84		166,820.84
3. 股份支付计入所有者权益的金额				4,536,675.99							4,536,675.99		4,536,675.99
4. 其他													
(三) 利润分配	36,295,295.00				162,000.00		1,772,116.85		- 46,831,035.70		-8,925,623.85		-8,925,623.85
1. 提取盈余公积							1,772,116.85		- 1,772,116.85				
2. 提取一般风险准备													
3. 对所有者(或股东)的分配	36,295,295.00				162,000.00				- 45,058,918.85		-8,925,623.85		-8,925,623.85
4. 其他													
(四)													

所有者 权益内 部结转																			
1. 资本 公积转 增资本 (或股 本)																			
2. 盈余 公积转 增资本 (或股 本)																			
3. 盈余 公积弥 补亏损																			
4. 设定 受益计 划变动 额结转 留存收 益																			
5. 其他 综合收 益结转 留存收 益																			
6. 其他																			
(五) 专项储 备																			
1. 本期 提取																			
2. 本期 使用																			
(六)																			



其他													
四、本 期期末 余额	155,538,283.00		10,840,683.83	414,556,786.46	14,984,022.57	9,870,666.22	-	55,184,380.83	420,828,622.88	1,032,094,068.21		1,032,094,068.21	

### 8、母公司所有者权益变动表

本期金额

单位：元

项目	2022 年度											
	股本	其他权益工具			资本公积	减：库存股	其他综合收益	专项储备	盈余公积	未分配利润	其他	所有者权益合计
		优先股	永续债	其他								
一、上年期末余额	155,538,283.00			10,840,683.83	417,286,061.86	14,984,022.57			55,184,380.83	145,699,350.72		769,564,737.67
加：会计政策变更												
前期差错更正												
其他												
二、本年期初余额	155,538,283.00			10,840,683.83	417,286,061.86	14,984,022.57			55,184,380.83	145,699,350.72		769,564,737.67
三、本期增减变动金额（减少以“－”号填列）	12,336.00			-9,523.31	-12,478,599.90	14,984,022.57	-		4,294,293.29	38,648,639.56		45,451,168.21
（一）综合收益总额										42,942,932.85		42,942,932.85
（二）所有者投入和减少资本	12,336.00			-9,523.31	-12,478,599.90	14,984,022.57	-					2,508,235.36
1. 所有者投入的普通股					-14,984,022.57	14,984,022.57	-					
2. 其他权益工具	12,336.00			-9,523.31	263,546.67							266,359.36

持有者投入资本												
3. 股份支付计入所有者权益的金额				2,241,876.00								2,241,876.00
4. 其他												
(三) 利润分配								4,294,293.29	-4,294,293.29			
1. 提取盈余公积								4,294,293.29	-4,294,293.29			
2. 对所有者（或股东）的分配												
3. 其他												
(四) 所有者权益内部结转												
1. 资本公积转增资本（或股本）												
2. 盈余公积转增资本（或股本）												
3. 盈余公积弥补亏损												
4. 设定受益计划变动额结转留存收益												
5. 其他综合收益结转留存收益												
6. 其他												
(五) 专项储备												
1. 本期提取												
2. 本期使用												
(六) 其他												
四、本期期末余额	155,550,619.00		10,831,160.52	404,807,461.96				59,478,674.12	184,347,990.28			815,015,905.88

上期金额

单位：元

项目	2021 年度											
	股本	其他权益工具			资本公积	减：库存股	其他综合收益	专项储备	盈余公积	未分配利润	其他	所有者权益合计
		优先股	永续债	其他								
一、上年期末余额	121,804,400.00			10,846,595.23	447,643,791.11	52,450,572.05			53,412,263.98	174,809,217.88		756,065,696.15
加：会计政策变更												
前期差错更正												
其他												
二、本年期初余额	121,804,400.00			10,846,595.23	447,643,791.11	52,450,572.05			53,412,263.98	174,809,217.88		756,065,696.15
三、本期增减变动金额（减少以“－”号填列）	33,733,883.00			-5,911.40	-30,357,729.25	-37,466,549.48			1,772,116.85	-29,109,867.16		13,499,041.52
（一）综合收益总额										17,721,168.54		17,721,168.54
（二）所有者投入和减少资本	-2,561,412.00			-5,911.40	-30,357,729.25	-37,628,549.48						4,703,496.83
1. 所有者投入的普通股	-2,568,800.00				-35,059,749.48	-37,628,549.48						
2. 其他权益工具持有者投入资本	7,388.00			-5,911.40	165,344.24							166,820.84
3. 股份支付计入所有者权益的金额					4,536,675.99							4,536,675.99
4. 其他												

(三) 利润分配	36,295,295.00					162,000.00			1,772,116.85	-46,831,035.70		-8,925,623.85
1. 提取盈余公积									1,772,116.85	-1,772,116.85		
2. 对所有者（或股东）的分配	36,295,295.00					162,000.00				-45,058,918.85		-8,925,623.85
3. 其他												
(四) 所有者权益内部结转												
1. 资本公积转增资本（或股本）												
2. 盈余公积转增资本（或股本）												
3. 盈余公积弥补亏损												
4. 设定受益计划变动额结转留存收益												
5. 其他综合收益结转留存收益												
6. 其他												
(五) 专项储备												
1. 本期提取												
2. 本期使用												
(六) 其他												
四、本期期末余额	155,538,283.00			10,840,683.83	417,286,061.86	14,984,022.57			55,184,380.83	145,699,350.72		769,564,737.67

### 三、公司基本情况

瀛通通讯股份有限公司（以下简称公司或本公司）原名湖北瀛通通讯线材股份有限公司，系经咸宁市工商行政管理局批准，由黄晖、萧锦明、左笋娥、黎灿雄、左贵明、刘浪宇、杜耀武、深圳市中新乔企业管理咨询有限公司发起设立，于 2010 年 10 月 23 日在咸宁市工商行政管理局登记注册，总部位于湖北省咸宁市。公司现持有统一社会信用代码为 91421200562722881P 的营业执照，注册资本 155,550,619.00 元，股份总数 155,550,619 股（每股面值 1 元）。其中，有限售条件的流通股份 A 股 47,240,542 股；无限售条件的流通股份 A 股 108,310,077 股。公司股票已分别于 2017 年 4 月 13 日在深圳证券交易所挂牌交易。

本公司属电子元器件行业。主要经营活动为通讯类线材、耳机线材及耳机配件的研发、生产和销售。产品主要有：耳机、耳机线材、耳机配件及其他线材。

本财务报表业经公司 2023 年 4 月 26 日第五届第二次董事会批准对外报出。

本公司将湖北瀛通电子有限公司(以下简称湖北瀛通公司)、东莞市瀛通电线有限公司(以下简称东莞瀛通公司)、湖北瀛新精密电子有限公司(以下简称湖北瀛新公司)、东莞市开来电子有限公司(以下简称东莞开来公司)、瀛通(香港)科技有限公司(以下简称瀛通香港公司)、瀛通(越南)电子科技有限公司(以下简称瀛通越南公司)、瀛通(印度)电子科技有限公司(以下简称瀛通印度公司)、浦北瀛通智能电子有限公司(以下简称浦北瀛通公司)、惠州联韵声学科技有限公司(以下简称惠州联韵公司)、东莞市瀛洲贸易有限公司(以下简称东莞瀛洲贸易)、贵州联韵智能声学科技有限公司(以下简称贵州联韵公司)、武汉瀛通智能科技有限公司(以下简称武汉瀛通公司) 12 家子公司纳入本期合并财务报表范围，情况详见本财务报表附注六之说明。

### 四、财务报表的编制基础

#### 1、编制基础

本公司财务报表以持续经营为编制基础。

#### 2、持续经营

本公司不存在导致对报告期末起 12 个月内的持续经营能力产生重大疑虑的事项或情况。

### 五、重要会计政策及会计估计

具体会计政策和会计估计提示：

重要提示：本公司根据实际生产经营特点针对金融工具减值、固定资产折旧、使用权资产、无形资产摊销、收入确认等交易或事项制定了具体会计政策和会计估计。

#### 1、遵循企业会计准则的声明

本公司所编制的财务报表符合企业会计准则的要求，真实、完整地反映了公司的财务状况、经营成果和现金流量等有关信息。

#### 2、会计期间

会计年度自公历 1 月 1 日起至 12 月 31 日止。

### 3、营业周期

公司经营业务的营业周期较短，以 12 个月作为资产和负债的流动性划分标准。

### 4、记账本位币

采用人民币为记账本位币。

### 5、同一控制下和非同一控制下企业合并的会计处理方法

#### 1. 同一控制下企业合并的会计处理方法

公司在企业合并中取得的资产和负债，按照合并日被合并方在最终控制方合并财务报表中的账面价值计量。公司按照被合并方所有者权益在最终控制方合并财务报表中的账面价值份额与支付的合并对价账面价值或发行股份面值总额的差额，调整资本公积；资本公积不足冲减的，调整留存收益。

#### 2. 非同一控制下企业合并的会计处理方法

公司在购买日对合并成本大于合并中取得的被购买方可辨认净资产公允价值份额的差额，确认为商誉；如果合并成本小于合并中取得的被购买方可辨认净资产公允价值份额，首先对取得的被购买方各项可辨认资产、负债及或有负债的公允价值以及合并成本的计量进行复核，经复核后合并成本仍小于合并中取得的被购买方可辨认净资产公允价值份额的，其差额计入当期损益。

### 6、合并财务报表的编制方法

母公司将其控制的所有子公司纳入合并财务报表的合并范围。合并财务报表以母公司及其子公司的财务报表为基础，根据其他有关资料，由母公司按照《企业会计准则第 33 号——合并财务报表》编制。

### 7、合营安排分类及共同经营会计处理方法

1. 合营安排分为共同经营和合营企业。

2. 当公司为共同经营的合营方时，确认与共同经营中利益份额相关的下列项目：

- (1) 确认单独所持有的资产，以及按持有份额确认共同持有的资产；
- (2) 确认单独所承担的负债，以及按持有份额确认共同承担的负债；
- (3) 确认出售公司享有的共同经营产出份额所产生的收入；
- (4) 按公司持有份额确认共同经营因出售资产所产生的收入；
- (5) 确认单独所发生的费用，以及按公司持有份额确认共同经营发生的费用。

### 8、现金及现金等价物的确定标准

列示于现金流量表中的现金是指库存现金以及可以随时用于支付的存款。现金等价物是指企业持有的期限短、流动性强、易于转换为已知金额现金、价值变动风险很小的投资。

## 9、外币业务和外币报表折算

### 1. 外币业务折算

外币交易在初始确认时，采用交易发生日即期汇率的近似汇率折算为人民币金额。资产负债表日，外币货币性项目采用资产负债表日即期汇率折算，因汇率不同而产生的汇兑差额，除与购建符合资本化条件资产有关的外币专门借款本金及利息的汇兑差额外，计入当期损益；以历史成本计量的外币非货币性项目仍采用交易发生日的即期汇率折算，不改变其人民币金额；以公允价值计量的外币非货币性项目，采用公允价值确定日的即期汇率折算，差额计入当期损益或其他综合收益。

### 2. 外币财务报表折算

资产负债表中的资产和负债项目，采用资产负债表日的即期汇率折算；所有者权益项目除“未分配利润”项目外，其他项目采用交易发生日的即期汇率折算；利润表中的收入和费用项目，采用交易发生日即期汇率的近似汇率折算。按照上述折算产生的外币财务报表折算差额，计入其他综合收益。

## 10、金融工具

### 1. 金融资产和金融负债的分类

金融资产在初始确认时划分为以下三类：（1）以摊余成本计量的金融资产；（2）以公允价值计量且其变动计入其他综合收益的金融资产；（3）以公允价值计量且其变动计入当期损益的金融资产。

金融负债在初始确认时划分为以下四类：（1）以公允价值计量且其变动计入当期损益的金融负债；（2）金融资产转移不符合终止确认条件或继续涉入被转移金融资产所形成的金融负债；（3）不属于上述（1）或（2）的财务担保合同，以及不属于上述（1）并以低于市场利率贷款的贷款承诺；（4）以摊余成本计量的金融负债。

### 2. 金融资产和金融负债的确认依据、计量方法和终止确认条件

#### （1）金融资产和金融负债的确认依据和初始计量方法

公司成为金融工具合同的一方时，确认一项金融资产或金融负债。初始确认金融资产或金融负债时，按照公允价值计量；对于以公允价值计量且其变动计入当期损益的金融资产和金融负债，相关交易费用直接计入当期损益；对于其他类别的金融资产或金融负债，相关交易费用计入初始确认金额。但是，公司初始确认的应收账款未包含重大融资成分或公司不考虑未超过一年的合同中的融资成分的，按照《企业会计准则第 14 号——收入》所定义的交易价格进行初始计量。

#### （2）金融资产的后续计量方法

##### 1) 以摊余成本计量的金融资产

采用实际利率法，按照摊余成本进行后续计量。以摊余成本计量且不属于任何套期关系的一部分的金融资产所产生的利得或损失，在终止确认、重分类、按照实际利率法摊销或确认减值时，计入当期损益。

##### 2) 以公允价值计量且其变动计入其他综合收益的债务工具投资

采用公允价值进行后续计量。采用实际利率法计算的利息、减值损失或利得及汇兑损益计入当期损益，其他利得或损失计入其他综合收益。终止确认时，将之前计入其他综合收益的累计利得或损失从其他综合收益中转出，计入当期损益。

##### 3) 以公允价值计量且其变动计入其他综合收益的权益工具投资

采用公允价值进行后续计量。获得的股利（属于投资成本收回部分的除外）计入当期损益，其他利得或损失计入其

他综合收益。终止确认时，将之前计入其他综合收益的累计利得或损失从其他综合收益中转出，计入留存收益。

#### 4) 以公允价值计量且其变动计入当期损益的金融资产

采用公允价值进行后续计量，产生的利得或损失（包括利息和股利收入）计入当期损益，除非该金融资产属于套期关系的一部分。

### (3) 金融负债的后续计量方法

#### 1) 以公允价值计量且其变动计入当期损益的金融负债

此类金融负债包括交易性金融负债（含属于金融负债的衍生工具）和指定为以公允价值计量且其变动计入当期损益的金融负债。对于此类金融负债以公允价值进行后续计量。因公司自身信用风险变动引起的指定为以公允价值计量且其变动计入当期损益的金融负债的公允价值变动金额计入其他综合收益，除非该处理会造成或扩大损益中的会计错配。此类金融负债产生的其他利得或损失（包括利息费用、除因公司自身信用风险变动引起的公允价值变动）计入当期损益，除非该金融负债属于套期关系的一部分。终止确认时，将之前计入其他综合收益的累计利得或损失从其他综合收益中转出，计入留存收益。

#### 2) 金融资产转移不符合终止确认条件或继续涉入被转移金融资产所形成的金融负债

按照《企业会计准则第 23 号——金融资产转移》相关规定进行计量。

#### 3) 不属于上述 1) 或 2) 的财务担保合同，以及不属于上述 1) 并以低于市场利率贷款的贷款承诺

在初始确认后按照下列两项金额之中的较高者进行后续计量：① 按照金融工具的减值规定确定的损失准备金额；② 初始确认金额扣除按照《企业会计准则第 14 号——收入》相关规定所确定的累计摊销额后的余额。

#### 4) 以摊余成本计量的金融负债

采用实际利率法以摊余成本计量。以摊余成本计量且不属于任何套期关系的一部分的金融负债所产生的利得或损失，在终止确认、按照实际利率法摊销时计入当期损益。

### (4) 金融资产和金融负债的终止确认

#### 1) 当满足下列条件之一时，终止确认金融资产：

- ① 收取金融资产现金流量的合同权利已终止；
- ② 金融资产已转移，且该转移满足《企业会计准则第 23 号——金融资产转移》关于金融资产终止确认的规定。

#### 2) 当金融负债（或其一部分）的现时义务已经解除时，相应终止确认该金融负债（或该部分金融负债）。

### 3. 金融资产转移的确认依据和计量方法

公司转移了金融资产所有权上几乎所有的风险和报酬的，终止确认该金融资产，并将转移中产生或保留的权利和义务单独确认为资产或负债；保留了金融资产所有权上几乎所有的风险和报酬的，继续确认所转移的金融资产。公司既没有转移也没有保留金融资产所有权上几乎所有的风险和报酬的，分别下列情况处理：（1）未保留对该金融资产控制的，终止确认该金融资产，并将转移中产生或保留的权利和义务单独确认为资产或负债；（2）保留了对该金融资产控制的，按照继续涉入所转移金融资产的程度确认有关金融资产，并相应确认有关负债。

金融资产整体转移满足终止确认条件的，将下列两项金额的差额计入当期损益：（1）所转移金融资产在终止确认日的账面价值；（2）因转移金融资产而收到的对价，与原直接计入其他综合收益的公允价值变动累计额中对应终止确认部分的金额（涉及转移的金融资产为以公允价值计量且其变动计入其他综合收益的债务工具投资）之和。转移了金融资产的一部分，且该被转移部分整体满足终止确认条件的，将转移前金融资产整体的账面价值，在终止确认部分和继续确认



部分之间，按照转移日各自的相对公允价值进行分摊，并将下列两项金额的差额计入当期损益：（1）终止确认部分的账面价值；（2）终止确认部分的对价，与原直接计入其他综合收益的公允价值变动累计额中对应终止确认部分的金额（涉及转移的金融资产为以公允价值计量且其变动计入其他综合收益的债务工具投资）之和。

#### 4. 金融资产和金融负债的公允价值确定方法

公司采用在当前情况下适用并且有足够可利用数据和其他信息支持的估值技术确定相关金融资产和金融负债的公允价值。公司将估值技术使用的输入值分以下层级，并依次使用：

（1）第一层次输入值是在计量日能够取得的相同资产或负债在活跃市场上未经调整的报价；

（2）第二层次输入值是除第一层次输入值外相关资产或负债直接或间接可观察的输入值，包括：活跃市场中类似资产或负债的报价；非活跃市场中相同或类似资产或负债的报价；除报价以外的其他可观察输入值，如在正常报价间隔期间可观察的利率和收益率曲线等；市场验证的输入值等；

（3）第三层次输入值是相关资产或负债的不可观察输入值，包括不能直接观察或无法由可观察市场数据验证的利率、股票波动率、企业合并中承担的弃置义务的未来现金流量、使用自身数据作出的财务预测等。

#### 5. 金融工具减值

##### （1）金融工具减值计量和会计处理

公司以预期信用损失为基础，对以摊余成本计量的金融资产、以公允价值计量且其变动计入其他综合收益的债务工具投资、合同资产、租赁应收款、分类为以公允价值计量且其变动计入当期损益的金融负债以外的贷款承诺、不属于以公允价值计量且其变动计入当期损益的金融负债或不属于金融资产转移不符合终止确认条件或继续涉入被转移金融资产所形成的金融负债的财务担保合同进行减值处理并确认损失准备。

预期信用损失，是指以发生违约的风险为权重的金融工具信用损失的加权平均值。信用损失，是指公司按照原实际利率折现的、根据合同应收的所有合同现金流量与预期收取的所有现金流量之间的差额，即全部现金短缺的现值。其中，对于公司购买或源生的已发生信用减值的金融资产，按照该金融资产经信用调整的实际利率折现。

对于购买或源生的已发生信用减值的金融资产，公司在资产负债表日仅将自初始确认后整个存续期内预期信用损失的累计变动确认为损失准备。

对于由《企业会计准则第 14 号——收入》规范的交易形成，且不含重大融资成分或者公司不考虑不超过一年的合同中的融资成分的应收款项及合同资产，公司运用简化计量方法，按照相当于整个存续期内的预期信用损失金额计量损失准备。

除上述计量方法以外的金融资产，公司在每个资产负债表日评估其信用风险自初始确认后是否已经显著增加。如果信用风险自初始确认后已显著增加，公司按照整个存续期内预期信用损失的金额计量损失准备；如果信用风险自初始确认后未显著增加，公司按照该金融工具未来 12 个月内预期信用损失的金额计量损失准备。

公司利用可获得的合理且有依据的信息，包括前瞻性信息，通过比较金融工具在资产负债表日发生违约的风险与在初始确认日发生违约的风险，以确定金融工具的信用风险自初始确认后是否已显著增加。

于资产负债表日，若公司判断金融工具只具有较低的信用风险，则假定该金融工具的信用风险自初始确认后并未显著增加。

公司以单项金融工具或金融工具组合为基础评估预期信用风险和计量预期信用损失。当以金融工具组合为基础时，公司以共同风险特征为依据，将金融工具划分为不同组合。

公司在每个资产负债表日重新计量预期信用损失，由此形成的损失准备的增加或转回金额，作为减值损失或利得计

入当期损益。对于以摊余成本计量的金融资产，损失准备抵减该金融资产在资产负债表中列示的账面价值；对于以公允价值计量且其变动计入其他综合收益的债权投资，公司在其他综合收益中确认其损失准备，不抵减该金融资产的账面价值。

(2) 按组合评估预期信用风险并采用三阶段模型计量预期信用损失的金融工具

项目	确定组合的依据	计量预期信用损失的方法
其他应收款——押金保证金组合	款项性质	参考历史信用损失经验，结合当前状况以及对未来经济状况的预测，通过违约风险敞口和未来 12 个月内或整个存续期预期信用损失率，计算预期信用损失
其他应收款——代垫及暂付款项		

(3) 采用简化计量方法, 按组合计量预期信用损失的应收款项及合同资产

1) 具体组合及计量预期信用损失的方法

项目	确定组合的依据	计量预期信用损失的方法
应收银行承兑汇票	票据类型	参考历史信用损失经验，结合当前状况以及对未来经济状况的预测，通过违约风险敞口和整个存续期预期信用损失率，计算预期信用损失
应收商业承兑汇票		
应收账款——账龄组合	账龄	参考历史信用损失经验，结合当前状况以及对未来经济状况的预测，编制应收账款账龄与整个存续期预期信用损失率对照表，计算预期信用损失
应收账款——合并范围内关联方组合	合并范围内关联方	参考历史信用损失经验，结合当前状况以及对未来经济状况的预测，通过违约风险敞口和整个存续期预期信用损失率，计算预期信用损失

2) 应收账款——账龄组合的账龄与整个存续期预期信用损失率对照表

账龄	应收账款 预期信用损失率(%)
3 个月以内(含, 下同)	2.00
3 个月-1 年	5.00
1-2 年	10.00
2-3 年	30.00
3-4 年	50.00
4-5 年	80.00
5 年以上	100.00

6. 金融资产和金融负债的抵销

金融资产和金融负债在资产负债表内分别列示，不相互抵销。但同时满足下列条件的，公司以相互抵销后的净额在资产负债表内列示：(1) 公司具有抵销已确认金额的法定权利，且该种法定权利是当前可执行的；(2) 公司计划以净额结算，或同时变现该金融资产和清偿该金融负债。

不满足终止确认条件的金融资产转移，公司不对已转移的金融资产和相关负债进行抵销。

## 11、应收票据

详见五、重要会计政策及会计估计 10、金融工具

## 12、应收账款

详见五、重要会计政策及会计估计 10、金融工具

## 13、其他应收款

其他应收款的预期信用损失的确定方法及会计处理方法

详见五、重要会计政策及会计估计 10、金融工具

## 14、存货

### 1. 存货的分类

存货包括在日常活动中持有以备出售的产成品或商品、处在生产过程中的在产品、在生产过程或提供劳务过程中耗用的材料和物料等。

### 2. 发出存货的计价方法

发出存货采用月末一次加权平均法。

### 3. 存货可变现净值的确定依据

资产负债表日，存货采用成本与可变现净值孰低计量，按照单个存货成本高于可变现净值的差额计提存货跌价准备。直接用于出售的存货，在正常生产经营过程中以该存货的估计售价减去估计的销售费用和相关税费后的金额确定其可变现净值；需要经过加工的存货，在正常生产经营过程中以所生产的产成品的估计售价减去至完工时估计将要发生的成本、估计的销售费用和相关税费后的金额确定其可变现净值；资产负债表日，同一项存货中一部分有合同价格约定、其他部分不存在合同价格的，分别确定其可变现净值，并与其对应的成本进行比较，分别确定存货跌价准备的计提或转回的金额。

### 4. 存货的盘存制度

存货的盘存制度为永续盘存制。

### 5. 低值易耗品和包装物的摊销方法

#### (1) 低值易耗品

按照一次转销法进行摊销。

#### (2) 包装物

按照一次转销法进行摊销。

## 15、合同资产

公司根据履行履约义务与客户付款之间的关系在资产负债表中列示合同资产或合同负债。公司将同一合同下的合同资产和合同负债相互抵销后以净额列示。

公司将拥有的、无条件(即,仅取决于时间流逝)向客户收取对价的权利作为应收款项列示,将已向客户转让商品而有权收取对价的权利(该权利取决于时间流逝之外的其他因素)作为合同资产列示。

## 16、长期股权投资

### 1. 共同控制、重大影响的判断

按照相关约定对某项安排存在共有的控制,并且该安排的相关活动必须经过分享控制权的参与方一致同意后才能决策,认定为共同控制。对被投资单位的财务和经营政策有参与决策的权力,但并不能够控制或者与其他方一起共同控制这些政策的制定,认定为重大影响。

### 2. 投资成本的确定

(1) 同一控制下的企业合并形成的,合并方以支付现金、转让非现金资产、承担债务或发行权益性证券作为合并对价的,在合并日按照取得被合并方所有者权益在最终控制方合并财务报表中的账面价值的份额作为其初始投资成本。长期股权投资初始投资成本与支付的合并对价的账面价值或发行股份的面值总额之间的差额调整资本公积;资本公积不足冲减的,调整留存收益。

公司通过多次交易分步实现同一控制下企业合并形成的长期股权投资,判断是否属于“一揽子交易”。属于“一揽子交易”的,把各项交易作为一项取得控制权的交易进行会计处理。不属于“一揽子交易”的,在合并日,根据合并后应享有被合并方净资产在最终控制方合并财务报表中的账面价值的份额确定初始投资成本。合并日长期股权投资的初始投资成本,与达到合并前的长期股权投资账面价值加上合并日进一步取得股份新支付对价的账面价值之和的差额,调整资本公积;资本公积不足冲减的,调整留存收益。

(2) 非同一控制下的企业合并形成的,在购买日按照支付的合并对价的公允价值作为其初始投资成本。

公司通过多次交易分步实现非同一控制下企业合并形成的长期股权投资,区分个别财务报表和合并财务报表进行相关会计处理:

1) 在个别财务报表中,按照原持有的股权投资的账面价值加上新增投资成本之和,作为改按成本法核算的初始投资成本。

2) 在合并财务报表中,判断是否属于“一揽子交易”。属于“一揽子交易”的,把各项交易作为一项取得控制权的交易进行会计处理。不属于“一揽子交易”的,对于购买日之前持有的被购买方的股权,按照该股权在购买日的公允价值进行重新计量,公允价值与其账面价值的差额计入当期投资收益;购买日之前持有的被购买方的股权涉及权益法核算下的其他综合收益等的,与其相关的其他综合收益等转为购买日所属当期收益。但由于被投资方重新计量设定受益计划净负债或净资产变动而产生的其他综合收益除外。

(3) 除企业合并形成以外的:以支付现金取得的,按照实际支付的购买价款作为其初始投资成本;以发行权益性证券取得的,按照发行权益性证券的公允价值作为其初始投资成本;以债务重组方式取得的,按《企业会计准则第 12 号——债务重组》确定其初始投资成本;以非货币性资产交换取得的,按《企业会计准则第 7 号——非货币性资产交换》确定其初始投资成本。

### 3. 后续计量及损益确认方法

对被投资单位实施控制的长期股权投资采用成本法核算;对联营企业和合营企业的长期股权投资,采用权益法核算。

### 4. 通过多次交易分步处置对子公司投资至丧失控制权的处理方法

#### (1) 个别财务报表

对处置的股权,其账面价值与实际取得价款之间的差额,计入当期损益。对于剩余股权,对被投资单位仍具有重大

影响或者与其他方一起实施共同控制的，转为权益法核算；不能再对被投资单位实施控制、共同控制或重大影响的，按照《企业会计准则第 22 号——金融工具确认和计量》的相关规定进行核算。

(2) 合并财务报表

1) 通过多次交易分步处置对子公司投资至丧失控制权，且不属于“一揽子交易”的

在丧失控制权之前，处置价款与处置长期股权投资相对应享有子公司自购买日或合并日开始持续计算的净资产份额之间的差额，调整资本公积（资本溢价），资本溢价不足冲减的，冲减留存收益。

丧失对原子公司控制权时，对于剩余股权，按照其在丧失控制权日的公允价值进行重新计量。处置股权取得的对价与剩余股权公允价值之和，减去按原持股比例计算应享有原有子公司自购买日或合并日开始持续计算的净资产的份额之间的差额，计入丧失控制权当期的投资收益，同时冲减商誉。与原有子公司股权投资相关的其他综合收益等，应当在丧失控制权时转为当期投资收益。

2) 通过多次交易分步处置对子公司投资至丧失控制权，且属于“一揽子交易”的

将各项交易作为一项处置子公司并丧失控制权的交易进行会计处理。但是，在丧失控制权之前每一次处置价款与处置投资对应的享有该子公司净资产份额的差额，在合并财务报表中确认为其他综合收益，在丧失控制权时一并转入丧失控制权当期的损益。

## 17、投资性房地产

投资性房地产计量模式

成本法计量

折旧或摊销方法

1. 投资性房地产包括已出租的土地使用权、持有并准备增值后转让的土地使用权和已出租的建筑物。

2. 投资性房地产按照成本进行初始计量，采用成本模式进行后续计量，并采用与固定资产和无形资产相同的方法计提折旧或进行摊销。

## 18、固定资产

### (1) 确认条件

固定资产是指为生产商品、提供劳务、出租或经营管理而持有的，使用年限超过一个会计年度的有形资产。固定资产在同时满足经济利益很可能流入、成本能够可靠计量时予以确认。

### (2) 折旧方法

类别	折旧方法	折旧年限	残值率	年折旧率
房屋及建筑物	年限平均法	20.00	5.00	4.75
机器设备	年限平均法	5.00-10.00	5.00	9.50-19.00
专用设备	年限平均法	5.00-10.00	5.00	9.50-19.00
运输工具	年限平均法	8.00	5.00	11.875
其他设备	年限平均法	5.00	5.00	19.00

## 19、在建工程

1. 在建工程同时满足经济利益很可能流入、成本能够可靠计量则予以确认。在建工程按建造该项资产达到预定可使用状态前所发生的实际成本计量。

2. 在建工程达到预定可使用状态时，按工程实际成本转入固定资产。已达到预定可使用状态但尚未办理竣工决算的，先按估计价值转入固定资产，待办理竣工决算后再按实际成本调整原暂估价值，但不再调整原已计提的折旧。

## 20、借款费用

### 1. 借款费用资本化的确认原则

公司发生的借款费用，可直接归属于符合资本化条件的资产的购建或者生产的，予以资本化，计入相关资产成本；其他借款费用，在发生时确认为费用，计入当期损益。

### 2. 借款费用资本化期间

(1) 当借款费用同时满足下列条件时，开始资本化：1) 资产支出已经发生；2) 借款费用已经发生；3) 为使资产达到预定可使用或可销售状态所必要的购建或者生产活动已经开始。

(2) 若符合资本化条件的资产在购建或者生产过程中发生非正常中断，并且中断时间连续超过 3 个月，暂停借款费用的资本化；中断期间发生的借款费用确认为当期费用，直至资产的购建或者生产活动重新开始。

(3) 当所购建或者生产符合资本化条件的资产达到预定可使用或可销售状态时，借款费用停止资本化。

### 3. 借款费用资本化率以及资本化金额

为购建或者生产符合资本化条件的资产而借入专门借款的，以专门借款当期实际发生的利息费用（包括按照实际利率法确定的折价或溢价的摊销），减去将尚未动用的借款资金存入银行取得的利息收入或进行暂时性投资取得的投资收益后的金额，确定应予资本化的利息金额；为购建或者生产符合资本化条件的资产占用了一般借款的，根据累计资产支出超过专门借款的资产支出加权平均数乘以占用一般借款的资本化率，计算确定一般借款应予资本化的利息金额。

## 21、使用权资产

在租赁期开始日，公司将租赁期不超过 12 个月，且不包含购买选择权的租赁认定为短期租赁；将单项租赁资产为全新资产时价值较低的租赁认定为低价值资产租赁。公司转租或预期转租租赁资产的，原租赁不认定为低价值资产租赁。

对于所有短期租赁和低价值资产租赁，公司在租赁期内各个期间按照直线法将租赁付款额计入相关资产成本或当期损益。

除上述采用简化处理的短期租赁和低价值资产租赁外，在租赁期开始日，公司对租赁确认使用权资产和租赁负债。

使用权资产按照成本进行初始计量，该成本包括：1) 租赁负债的初始计量金额；2) 在租赁期开始日或之前支付的租赁付款额，存在租赁激励的，扣除已享受的租赁激励相关金额；3) 承租人为拆卸及移除租赁资产、复原租赁资产所在场地或将租赁资产恢复至租赁条款约定状态预计将发生的成本。

公司按照直线法对使用权资产计提折旧。能够合理确定租赁期届满时取得租赁资产所有权的，公司在租赁资产剩余使用寿命内计提折旧。无法合理确定租赁期届满时能够取得租赁资产所有权的，公司在租赁期与租赁资产剩余使用寿命两者孰短的期间内计提折旧。

## 22、无形资产

### (1) 计价方法、使用寿命、减值测试

1. 无形资产包括土地使用权、专利技术及软件等，按成本进行初始计量。

2. 使用寿命有限的无形资产，在使用寿命内按照与该项无形资产有关的经济利益的预期实现方式系统合理地摊销，无法可靠确定预期实现方式的，采用直线法摊销。具体年限如下：

项目	摊销年限（年）
土地使用权	40-90
软件	5-10
专利技术	10

### (2) 内部研究开发支出会计政策

内部研究开发项目研究阶段的支出，于发生时计入当期损益。内部研究开发项目开发阶段的支出，同时满足下列条件的，确认为无形资产：(1) 完成该无形资产以使其能够使用或出售在技术上具有可行性；(2) 具有完成该无形资产并使用或出售的意图；(3) 无形资产产生经济利益的方式，包括能够证明运用该无形资产生产的产品存在市场或无形资产自身存在市场，无形资产将在内部使用的，能证明其有用性；(4) 有足够的技术、财务资源和其他资源支持，以完成该无形资产的开发，并有能力使用或出售该无形资产；(5) 归属于该无形资产开发阶段的支出能够可靠地计量。

## 23、长期资产减值

对长期股权投资、采用成本模式计量的投资性房地产、固定资产、在建工程、使用权资产、使用寿命有限的无形资产等长期资产，在资产负债表日有迹象表明发生减值的，估计其可收回金额。对因企业合并所形成的商誉和使用寿命不确定的无形资产，无论是否存在减值迹象，每年都进行减值测试。商誉结合与其相关的资产组或者资产组组合进行减值测试。

若上述长期资产的可收回金额低于其账面价值的，按其差额确认资产减值准备并计入当期损益。

## 24、长期待摊费用

长期待摊费用核算已经支出，摊销期限在 1 年以上（不含 1 年）的各项费用。长期待摊费用按实际发生额入账，在受益期或规定的期限内分期平均摊销。如果长期待摊的费用项目不能使以后会计期间受益则将尚未摊销的该项目的摊余价值全部转入当期损益。

## 25、合同负债

公司根据履行履约义务与客户付款之间的关系在资产负债表中列示合同资产或合同负债。公司将同一合同下的合同资产和合同负债相互抵销后以净额列示。

公司将已收或应收客户对价而应向客户转让商品的义务作为合同负债列示。

## 26、职工薪酬

### (1) 短期薪酬的会计处理方法

在职工为公司提供服务的会计期间，将实际发生的短期薪酬确认为负债，并计入当期损益或相关资产成本。

### (2) 离职后福利的会计处理方法

离职后福利分为设定提存计划和设定受益计划。

(1) 在职工为公司提供服务的会计期间，根据设定提存计划计算的应缴存金额确认为负债，并计入当期损益或相关资产成本。

(2) 对设定受益计划的会计处理通常包括下列步骤：

1) 根据预期累计福利单位法，采用无偏且相互一致的精算假设对有关人口统计变量和财务变量等作出估计，计量设定受益计划所产生的义务，并确定相关义务的所属期间。同时，对设定受益计划所产生的义务予以折现，以确定设定受益计划义务的现值和当期服务成本；

2) 设定受益计划存在资产的，将设定受益计划义务现值减去设定受益计划资产公允价值所形成的赤字或盈余确认为一项设定受益计划净负债或净资产。设定受益计划存在盈余的，以设定受益计划的盈余和资产上限两项的孰低者计量设定受益计划净资产；

3) 期末，将设定受益计划产生的职工薪酬成本确认为服务成本、设定受益计划净负债或净资产的利息净额以及重新计量设定受益计划净负债或净资产所产生的变动等三部分，其中服务成本和设定受益计划净负债或净资产的利息净额计入当期损益或相关资产成本，重新计量设定受益计划净负债或净资产所产生的变动计入其他综合收益，并且在后续会计期间不允许转回至损益，但可以在权益范围内转移这些在其他综合收益确认的金额。

### (3) 辞退福利的会计处理方法

向职工提供的辞退福利，在下列两者孰早日确认辞退福利产生的职工薪酬负债，并计入当期损益：(1) 公司不能单方面撤回因解除劳动关系计划或裁减建议所提供的辞退福利时；(2) 公司确认与涉及支付辞退福利的重组相关的成本或费用时。

### (4) 其他长期职工福利的会计处理方法

向职工提供的其他长期福利，符合设定提存计划条件的，按照设定提存计划的有关规定进行会计处理；除此之外的其他长期福利，按照设定受益计划的有关规定进行会计处理，为简化相关会计处理，将其产生的职工薪酬成本确认为服务成本、其他长期职工福利净负债或净资产的利息净额以及重新计量其他长期职工福利净负债或净资产所产生的变动等组成项目的总净额计入当期损益或相关资产成本。

## 27、租赁负债

在租赁期开始日，公司将租赁期不超过 12 个月，且不包含购买选择权的租赁认定为短期租赁；将单项租赁资产为全新资产时价值较低的租赁认定为低价值资产租赁。公司转租或预期转租租赁资产的，原租赁不认定为低价值资产租赁。

对于所有短期租赁和低价值资产租赁，公司在租赁期内各个期间按照直线法将租赁付款额计入相关资产成本或当期损益。



除上述采用简化处理的短期租赁和低价值资产租赁外，在租赁期开始日，公司对租赁确认使用权资产和租赁负债。

在租赁期开始日，公司将尚未支付的租赁付款额的现值确认为租赁负债。计算租赁付款额现值时采用租赁内含利率作为折现率，无法确定租赁内含利率的，采用公司增量借款利率作为折现率。租赁付款额与其现值之间的差额作为未确认融资费用，在租赁期各个期间内按照确认租赁付款额现值的折现率确认利息费用，并计入当期损益。未纳入租赁负债计量的可变租赁付款额于实际发生时计入当期损益。

租赁期开始日后，当实质固定付款额发生变动、担保余值预计的应付金额发生变化、用于确定租赁付款额的指数或比率发生变动、购买选择权、续租选择权或终止选择权的评估结果或实际行权情况发生变化时，公司按照变动后的租赁付款额的现值重新计量租赁负债，并相应调整使用权资产的账面价值，如使用权资产账面价值已调减至零，但租赁负债仍需进一步调减的，将剩余金额计入当期损益。

## 28、预计负债

1. 因对外提供担保、诉讼事项、产品质量保证、亏损合同等或有事项形成的义务成为公司承担的现时义务，履行该义务很可能导致经济利益流出公司，且该义务的金额能够可靠的计量时，公司将该项义务确认为预计负债。

2. 公司按照履行相关现时义务所需支出的最佳估计数对预计负债进行初始计量，并在资产负债表日对预计负债的账面价值进行复核。

## 29、股份支付

### 1. 股份支付的种类

包括以权益结算的股份支付和以现金结算的股份支付。

### 2. 实施、修改、终止股份支付计划的相关会计处理

#### (1) 以权益结算的股份支付

授予后立即可行权的换取职工服务的以权益结算的股份支付，在授予日按照权益工具的公允价值计入相关成本或费用，相应调整资本公积。完成等待期内的服务或达到规定业绩条件才可行权的换取职工服务的以权益结算的股份支付，在等待期内的每个资产负债表日，以对可行权权益工具数量的最佳估计为基础，按权益工具授予日的公允价值，将当期取得的服务计入相关成本或费用，相应调整资本公积。

换取其他方服务的权益结算的股份支付，如果其他方服务的公允价值能够可靠计量的，按照其他方服务在取得日的公允价值计量；如果其他方服务的公允价值不能可靠计量，但权益工具的公允价值能够可靠计量的，按照权益工具在服务取得日的公允价值计量，计入相关成本或费用，相应增加所有者权益。

#### (2) 以现金结算的股份支付

授予后立即可行权的换取职工服务的以现金结算的股份支付，在授予日按公司承担负债的公允价值计入相关成本或费用，相应增加负债。完成等待期内的服务或达到规定业绩条件才可行权的换取职工服务的以现金结算的股份支付，在等待期内的每个资产负债表日，以对可行权情况的最佳估计为基础，按公司承担负债的公允价值，将当期取得的服务计入相关成本或费用和相应的负债。

#### (3) 修改、终止股份支付计划

如果修改增加了所授予的权益工具的公允价值，公司按照权益工具公允价值的增加相应地确认取得服务的增加；如果修改增加了所授予的权益工具的数量，公司将增加的权益工具的公允价值相应地确认为取得服务的增加；如果公司按照有利于职工的方式修改可行权条件，公司在处理可行权条件时，考虑修改后的可行权条件。

如果修改减少了授予的权益工具的公允价值，公司继续以权益工具在授予日的公允价值为基础，确认取得服务的金额，而不考虑权益工具公允价值的减少；如果修改减少了授予的权益工具的数量，公司将减少部分作为已授予的权益工具的取消来进行处理；如果以不利于职工的方式修改了可行权条件，在处理可行权条件时，不考虑修改后的可行权条件。

如果公司在等待期内取消了所授予的权益工具或结算了所授予的权益工具（因未满足可行权条件而被取消的除外），则将取消或结算作为加速可行权处理，立即确认原本在剩余等待期内确认的金额。

### 30、优先股、永续债等其他金融工具

根据金融工具相关准则、《金融负债与权益工具的区分及相关会计处理规定》（财会〔2014〕13号）和《永续债相关会计处理的规定》（财会〔2019〕2号），对发行的优先股/永续债（例如长期限含权中期票据）/认股权/可转换公司债券等金融工具，公司依据所发行金融工具的合同条款及其所反映的经济实质而非仅以法律形式，结合金融资产、金融负债和权益工具的定义，在初始确认时将该等金融工具或其组成部分分类为金融资产、金融负债或权益工具。

在资产负债表日，对于归类为权益工具的金融工具，其利息支出或股利分配作为公司的利润分配，其回购、注销等作为权益的变动处理；对于归类为金融负债的金融工具，其利息支出或股利分配按照借款费用进行处理，其回购或赎回产生的利得或损失等计入当期损益。

### 31、收入

收入确认和计量所采用的会计政策

#### 1. 收入确认原则

于合同开始日，公司对合同进行评估，识别合同所包含的各单项履约义务，并确定各单项履约义务是在某一时段内履行，还是在某一时点履行。

满足下列条件之一时，属于在某一时段内履行履约义务，否则，属于在某一时点履行履约义务：（1）客户在公司履约的同时即取得并消耗公司履约所带来的经济利益；（2）客户能够控制公司履约过程中在建商品；（3）公司履约过程中所产出的商品具有不可替代用途，且公司在整个合同期间内有权就累计至今已完成的履约部分收取款项。

对于在某一时段内履行的履约义务，公司在该段时间内按照履约进度确认收入。履约进度不能合理确定时，已经发生的成本预计能够得到补偿的，按照已经发生的成本金额确认收入，直到履约进度能够合理确定为止。对于在某一时点履行的履约义务，在客户取得相关商品或服务控制权时点确认收入。在判断客户是否已取得商品控制权时，公司考虑下列迹象：（1）公司就该商品享有现时收款权利，即客户就该商品负有现时付款义务；（2）公司已将该商品的法定所有权转移给客户，即客户已拥有该商品的法定所有权；（3）公司已将该商品实物转移给客户，即客户已实物占有该商品；（4）公司已将该商品所有权上的主要风险和报酬转移给客户，即客户已取得该商品所有权上的主要风险和报酬；（5）客户已接受该商品；（6）其他表明客户已取得商品控制权的迹象。

#### 2. 收入计量原则

（1）公司按照分摊至各单项履约义务的交易价格计量收入。交易价格是公司因向客户转让商品或服务而预期有权收取的对价金额，不包括代第三方收取的款项以及预期将退还给客户的款项。

（2）合同中存在可变对价的，公司按照期望值或最可能发生金额确定可变对价的最佳估计数，但包含可变对价的交易价格，不超过在相关不确定性消除时累计已确认收入极可能不会发生重大转回的金额。

（3）合同中存在重大融资成分的，公司按照假定客户在取得商品或服务控制权时即以现金支付的应付金额确定交易价格。该交易价格与合同对价之间的差额，在合同期间内采用实际利率法摊销。合同开始日，公司预计客户取得商品或服务控制权与客户支付价款间隔不超过一年的，不考虑合同中存在的重大融资成分。

(4) 合同中包含两项或多项履约义务的，公司于合同开始日，按照各单项履约义务所承诺商品的单独售价的相对比例，将交易价格分摊至各单项履约义务。

### 3. 收入确认的具体方法

公司主要销售耳机线材及耳机配件等产品。公司产品销售业务属于在某一时间点履行的履约义务，内销收入在公司将产品运送至合同约定交货地点并由客户确认接受、已收取价款或取得收款权利且相关的经济利益很可能流入时确认。外销收入在公司已根据合同约定将产品报关、离港，取得提单，已收取货款或取得了收款权利且相关的经济利益很可能流入时确认。

同类业务采用不同经营模式导致收入确认会计政策存在差异的情况

## 32、政府补助

1. 政府补助在同时满足下列条件时予以确认：(1) 公司能够满足政府补助所附的条件；(2) 公司能够收到政府补助。政府补助为货币性资产的，按照收到或应收的金额计量。政府补助为非货币性资产的，按照公允价值计量；公允价值不能可靠取得的，按照名义金额计量。

### 2. 与资产相关的政府补助判断依据及会计处理方法

政府文件规定用于购建或以其他方式形成长期资产的政府补助划分为与资产相关的政府补助。政府文件不明确的，以取得该补助必须具备的基本条件为基础进行判断，以购建或以其他方式形成长期资产为基本条件的作为与资产相关的政府补助。与资产相关的政府补助，冲减相关资产的账面价值或确认为递延收益。与资产相关的政府补助确认为递延收益的，在相关资产使用寿命内按照合理、系统的方法分期计入损益。按照名义金额计量的政府补助，直接计入当期损益。相关资产在使用寿命结束前被出售、转让、报废或发生毁损的，将尚未分配的相关递延收益余额转入资产处置当期的损益。

### 3. 与收益相关的政府补助判断依据及会计处理方法

除与资产相关的政府补助之外的政府补助划分为与收益相关的政府补助。对于同时包含与资产相关部分和与收益相关部分的政府补助，难以区分与资产相关或与收益相关的，整体归类为与收益相关的政府补助。与收益相关的政府补助，用于补偿以后期间的相关成本费用或损失的，确认为递延收益，在确认相关成本费用或损失的期间，计入当期损益或冲减相关成本；用于补偿已发生的相关成本费用或损失的，直接计入当期损益或冲减相关成本。

4. 与公司日常经营活动相关的政府补助，按照经济业务实质，计入其他收益或冲减相关成本费用。与公司日常活动无关的政府补助，计入营业外收支。

### 5. 政策性优惠贷款贴息的会计处理方法

(1) 财政将贴息资金拨付给贷款银行，由贷款银行以政策性优惠利率向公司提供贷款的，以实际收到的借款金额作为借款的入账价值，按照借款本金和该政策性优惠利率计算相关借款费用。

(2) 财政将贴息资金直接拨付给公司的，将对应的贴息冲减相关借款费用。

## 33、递延所得税资产/递延所得税负债

1. 根据资产、负债的账面价值与其计税基础之间的差额（未作为资产和负债确认的项目按照税法规定可以确定其计税基础的，该计税基础与其账面数之间的差额），按照预期收回该资产或清偿该负债期间的适用税率计算确认递延所得税资产或递延所得税负债。

2. 确认递延所得税资产以很可能取得用来抵扣可抵扣暂时性差异的应纳税所得额为限。资产负债表日，有确凿证据

表明未来期间很可能获得足够的应纳税所得额用来抵扣可抵扣暂时性差异的，确认以前会计期间未确认的递延所得税资产。

3. 资产负债表日，对递延所得税资产的账面价值进行复核，如果未来期间很可能无法获得足够的应纳税所得额用以抵扣递延所得税资产的利益，则减记递延所得税资产的账面价值。在很可能获得足够的应纳税所得额时，转回减记的金额。

4. 公司当期所得税和递延所得税作为所得税费用或收益计入当期损益，但不包括下列情况产生的所得税：（1）企业合并；（2）直接在所有者权益中确认的交易或者事项。

## 34、租赁

### （1）经营租赁的会计处理方法

公司为承租人时，对于所有短期租赁和低价值资产租赁，公司在租赁期内各个期间按照直线法将租赁付款额计入相关资产成本或当期损益。

公司为出租人时，公司在租赁期内各个期间按照直线法将租赁收款额确认为租金收入，发生的初始直接费用予以资本化并按照与租金收入确认相同的基础进行分摊，分期计入当期损益。公司取得的与经营租赁有关的未计入租赁收款额的可变租赁付款额在实际发生时计入当期损益。

### （2）融资租赁的会计处理方法

在租赁期开始日，公司按照租赁投资净额（未担保余值和租赁期开始日尚未收到的租赁收款额按照租赁内含利率折现的现值之和）确认应收融资租赁款，并终止确认融资租赁资产。在租赁期的各个期间，公司按照租赁内含利率计算并确认利息收入。

公司取得的未纳入租赁投资净额计量的可变租赁付款额在实际发生时计入当期损益。

## 35、其他重要的会计政策和会计估计

因减少注册资本或奖励职工等原因收购本公司股份的，按实际支付的金额作为库存股处理，同时进行备查登记。如果将回购的股份注销，则将按注销股票面值和注销股数计算的股票面值总额与实际回购所支付的金额之间的差额冲减资本公积，资本公积不足冲减的，冲减留存收益；如果将回购的股份奖励给本公司职工属于以权益结算的股份支付，于职工行权购买本公司股份收到价款时，转销交付职工的库存股成本和等待期内资本公积（其他资本公积）累计金额，同时，按照其差额调整资本公积（股本溢价）。

## 36、重要会计政策和会计估计变更

### （1）重要会计政策变更

适用 不适用

会计政策变更的内容和原因	审批程序	备注
2022 年 1 月 1 日起执行财政部颁布的《企业会计准则解释第 15 号》“关于企业将固定资产达到预定可使用状态前或者研发过程中产出的产品或副产品对外销售的会计处理”规定，对于在首次执行该规定的财务报表列报最早期间的期初至 2022 年 1 月 1 日之间发生的试运行销售进行追溯调整。根据上述文件的要求，公司对会计政策予以相应变更。	不适用	对本公司财务报表无重大影响

自 2022 年 1 月 1 日起执行财政部颁布的《企业会计准则解释第 15 号》“关于亏损合同的判断”规定，对在 2022 年 1 月 1 日尚未履行完所有义务的合同执行该规定，累积影响数调整 2022 年年初留存收益及其他相关的财务报表项目，对可比期间信息不予调整。根据上述文件的要求，公司对会计政策予以相应变更。	不适用	对本公司财务报表无重大影响
自 2022 年 11 月 30 日起执行财政部颁布的《企业会计准则解释第 16 号》“关于发行方分类为权益工具的金融工具相关股利的所得税影响的会计处理”规定，对符合该规定的分类为权益工具的金融工具确认应付股利发生在 2022 年 1 月 1 日至 2022 年 11 月 30 日之间的，按照该规定进行调整。对符合该规定的分类为权益工具的金融工具确认应付股利发生在 2022 年 1 月 1 日之前且相关金融工具在 2022 年 1 月 1 日尚未终止确认的，按照该规定进行追溯调整。根据上述文件的要求，公司对会计政策予以相应变更。	不适用	对本公司财务报表无重大影响
自 2022 年 11 月 30 日起执行财政部颁布的《企业会计准则解释第 16 号》“关于企业将以现金结算的股份支付修改为以权益结算的股份支付的会计处理”规定，对 2022 年 1 月 1 日至 2022 年 11 月 30 日之间新增的交易，按照该规定进行调整。对 2022 年 1 月 1 日之前发生的交易，按照该规定进行调整，将累积影响数调整 2022 年 1 月 1 日留存收益及其他相关财务报表项目，对可比期间信息不予调整。根据上述文件的要求，公司对会计政策予以相应变更。	不适用	对本公司财务报表无重大影响

(2) 重要会计估计变更

适用 不适用

## 六、税项

### 1、主要税种及税率

税种	计税依据	税率
增值税	以按税法规定计算的销售货物和应税劳务收入为基础计算销项税额，扣除当期允许抵扣的进项税额后，差额部分为应交增值税	6、9、13
城市维护建设税	实际缴纳的流转税税额	5、7
企业所得税	应纳税所得额	25、22、20、15、8.25
房产税	从价计征的，按房产原值一次减除 30% 后余值的 1.2% 计缴； 从租计征的，按租金收入的 12% 计缴	1.2、12
教育费附加	实际缴纳的流转税税额	3
地方教育附加	实际缴纳的流转税税额	2、1.5

存在不同企业所得税税率纳税主体的，披露情况说明

纳税主体名称	所得税税率
湖北瀛通公司	15
东莞瀛通公司	15
东莞开来公司	15
浦北瀛通公司	15
惠州联韵公司	15
瀛通香港公司	8.25
瀛通越南公司	10
瀛通印度公司	22
除上述以外的其他纳税主体	25

## 2、税收优惠

1. 子公司湖北瀛通公司于 2020 年 12 月 1 日通过高新技术企业复审，取得湖北省科学技术厅、湖北省财政厅、国家税务总局湖北省税务局批准的编号为 GR202042003088 的高新技术企业证书，有效期 3 年。按照《高新技术企业认定管理办法》和《高新技术企业认定管理工作指引》有关规定，2022 年度湖北瀛通公司按 15% 的税率计缴企业所得税。

2. 子公司东莞瀛通公司于 2021 年 12 月 20 日通过高新技术企业复审，取得广东省科学技术厅、广东省财政厅、广东省国家税务局、广东省地方税务局批准的编号为 GR202144003718 的高新技术企业证书，有效期 3 年。按照《高新技术企业认定管理办法》和《高新技术企业认定管理工作指引》有关规定，2022 年度东莞瀛通公司按 15% 的税率计缴企业所得税。

3. 子公司东莞开来公司于 2022 年 12 月 19 日取得广东省科学技术厅、广东省财政厅、广东省国家税务局、广东省地方税务局批准的编号为 GR202244002334 的高新技术企业证书，有效期 3 年。按照《高新技术企业认定管理办法》和《高新技术企业认定管理工作指引》有关规定，2022 年度东莞开来公司按 15% 的税率计缴企业所得税。

4. 子公司浦北瀛通公司于 2021 年 10 月 14 日取得广西壮族自治区科学技术厅、广西壮族自治区财政厅、国家税务总局广西壮族自治区税务局批准的编号为 GR202145000335 的高新技术企业证书，有效期 3 年。按照《高新技术企业认定管理办法》和《高新技术企业认定管理工作指引》有关规定，2022 年度浦北瀛通公司按 15% 的税率计缴企业所得税。

5. 子公司惠州联韵公司已于 2021 年 12 月 31 日通过高新技术企业复审，取得广东省科学技术厅、广东省财政厅、国家税务总局广东省税务局批准的编号为 GR202144013452 的高新技术企业证书，有效期 3 年。按照《高新技术企业认定管理办法》和《高新技术企业认定管理工作指引》有关规定，2022 年度惠州联韵公司按 15% 的税率计缴企业所得税。

6. 根据香港《2018 年税务（修订）（第 3 号）条例》（《修订条例》），2018 年 4 月 1 日之后实行两级税制，香港公司累计利润在 200 万港币以下的部分按照 8.25% 的税率，高于 200 万港币的部分按 16.5% 的税率。2022 年度瀛通香港公司按 8.25% 的税率计缴利得税。

7. 子公司瀛通印度公司按照印度有关税收优惠，印度的所得税税率为 30.16%，自 2019 年 10 月前成立的企业按 22% 缴纳企业所得税，瀛通印度公司于 2016 年设立，本年度适用所得税率为 22%。

8. 子公司瀛通越南公司按照越南有关税收优惠，越南的所得税税率为 20%，根据法令第 218\_2013\_ND-CP 号第 16 条第 4 点，自应税收入的第一年起连续三年可免税或减免。如果从营业的第一年起算前三年没有应税收入，则免税或减免的时间从第四年开始计算。瀛通越南公司处于减半征收期间。根据越南当地的《关于出台支持企业和居民减轻 COVID-19 大流行影响的若干措施》的规定，若 2021 年公司的收入不超过 2000 亿越南盾及 2021 年销售与 2019 年销售相比有所下降，2021 年应缴纳的企业所得税减免 30%。

## 七、合并财务报表项目注释

### 1、货币资金

单位：元

项目	期末余额	期初余额
库存现金	113,655.32	87,163.21
银行存款	146,272,802.27	188,545,709.16
其他货币资金	202,688.32	748,716.38
合计	146,589,145.91	189,381,588.75
其中：存放在境外的款项总额	45,471,624.64	34,751,315.88

其他说明：期末其他货币资金均为远期结汇保证金，其使用受限。期末银行存款中有 170.00 亿越南盾及 35,181,395.00 印度卢比，折合人民币 7,992,230.73 元，属于公司拟持有到期的银行定期存款。

## 2、交易性金融资产

单位：元

项目	期末余额	期初余额
以公允价值计量且其变动计入当期损益的金融资产	263,181,697.18	233,482,256.52
其中：		
理财产品	262,999,012.18	233,314,794.52
衍生金融资产	182,685.00	167,462.00
其中：		
合计	263,181,697.18	233,482,256.52

其他说明：无

## 3、应收票据

### (1) 应收票据分类列示

单位：元

项目	期末余额	期初余额
银行承兑票据	402,126.88	710,128.27
合计	402,126.88	710,128.27

单位：元

类别	期末余额					期初余额				
	账面余额		坏账准备		账面价值	账面余额		坏账准备		账面价值
	金额	比例	金额	计提比例		金额	比例	金额	计提比例	
其中：										
按组合计提坏账准备的应收票据	402,126.88	100.00%			402,126.88	710,128.27	100.00%			710,128.27
其中：										
银行承兑汇票	402,126.88	100.00%			402,126.88	710,128.27	100.00%			710,128.27

合计	402,126.88	100.00%			402,126.88	710,128.27	100.00%			710,128.27
----	------------	---------	--	--	------------	------------	---------	--	--	------------

按组合计提坏账准备:

单位: 元

名称	期末余额		
	账面余额	坏账准备	计提比例
银行承兑汇票组合	402,126.88		
合计	402,126.88		

确定该组合依据的说明:

如是按照预期信用损失一般模型计提应收票据坏账准备, 请参照其他应收款的披露方式披露坏账准备的相关信息:

适用 不适用

## (2) 期末公司已背书或贴现且在资产负债表日尚未到期的应收票据

单位: 元

项目	期末终止确认金额	期末未终止确认金额
银行承兑票据	1,842,333.81	
合计	1,842,333.81	

## 4、应收账款

### (1) 应收账款分类披露

单位: 元

类别	期末余额					期初余额				
	账面余额		坏账准备		账面价值	账面余额		坏账准备		账面价值
	金额	比例	金额	计提比例		金额	比例	金额	计提比例	
按单项计提坏账准备的应收账款	41,027,981.18	19.99%	41,027,981.18	100.00%	0.00	40,118,431.98	14.65%	40,118,431.98	100.00%	0.00
其中:										
按组合计提	164,181,627.66	80.01%	5,823,889.52	3.55%	158,357,738.14	233,671,924.38	85.35%	6,588,681.12	2.82%	227,083,243.26



坏账准备的 应收账款										
其中:										
合计	205,209,608.84	100.00%	46,851,870.70	22.83%	158,357,738.14	273,790,356.36	100.00%	46,707,113.10	17.06%	227,083,243.26

按单项计提坏账准备:

单位: 元

名称	期末余额			
	账面余额	坏账准备	计提比例	计提理由
东莞市金铭电子有限公司	27,041,985.94	27,041,985.94	100.00%	对方破产清算无力支付
东莞金卓通信科技有限公司	10,592,579.28	10,592,579.28	100.00%	对方破产清算无力支付
湖南国声声学科技股份有限公司	1,223,068.43	1,223,068.43	100.00%	催款无果,无法收回
深圳市邻友通科技发展有限公司	1,051,995.80	1,051,995.80	100.00%	对方资金流转困难,无法收回
浦北县(平垌)博通电子科技有限公司	870,637.83	870,637.83	100.00%	对方资金流转困难
深圳市远古科技有限公司	218,400.00	218,400.00	100.00%	已提起诉讼,无法收回
深圳市豪恩声学股份有限公司	29,313.90	29,313.90	100.00%	对方资金流转困难
合计	41,027,981.18	41,027,981.18		

按组合计提坏账准备:

单位: 元

名称	期末余额		
	账面余额	坏账准备	计提比例
3个月以内	135,959,266.07	2,719,185.29	2.00%
3个月-1年	17,411,554.68	870,577.74	5.00%
1-2年	5,287,879.52	528,787.96	10.00%
2-3年	5,354,736.39	1,606,420.92	30.00%
3-4年	118,784.00	59,392.01	50.00%
4-5年	49,407.00	39,525.60	80.00%
合计	164,181,627.66	5,823,889.52	

确定该组合依据的说明:

如是按照预期信用损失一般模型计提应收账款坏账准备,请参照其他应收款的披露方式披露坏账准备的相关信息:

适用 不适用

按账龄披露

单位：元

账龄	账面余额
1 年以内（含 1 年）	154,372,656.07
3 个月以内	135,959,266.07
3 个月-1 年	18,413,390.00
1 至 2 年	6,779,508.43
2 至 3 年	6,225,374.22
3 年以上	37,832,070.12
3 至 4 年	148,097.90
4 至 5 年	37,683,972.22
合计	205,209,608.84

**(2) 本期计提、收回或转回的坏账准备情况**

本期计提坏账准备情况：

单位：元

类别	期初余额	本期变动金额				期末余额
		计提	收回或转回	核销	其他	
单项计提坏账准备	40,118,431.98	3,244,841.26		2,483,866.76	148,574.70	41,027,981.18
按组合计提坏账准备	6,588,681.12	636,136.75		1,252,353.65	-148,574.70	5,823,889.52
合计	46,707,113.10	3,880,978.01		3,736,220.41	0.00	46,851,870.70

**(3) 本期实际核销的应收账款情况**

单位：元

项目	核销金额
应收账款	3,736,220.41

其中重要的应收账款核销情况：

单位：元

单位名称	应收账款性质	核销金额	核销原因	履行的核销程序	款项是否由关联交易产生
重庆迪昇声学科技有限公司	货款	1,941,370.00	债务人破产清算	经公司管理层审批	否
东莞市仁轩电子有限公司	货款	378,048.67	债务人宣告破产	经公司管理层审批	否
东莞市湘友缘线材有限公司	设备款	337,749.38	无法收回	经公司管理层审批	否
讯达电子有限公司	货款	272,989.00	无法收回	经公司管理层审批	否
北京金锐德路科技有限公司	货款	268,328.68	无法收回	经公司管理层审批	否
夏新科技有限责任公司	货款	114,836.09	无法收回	经公司管理层审批	否
浦北县博通电子科技有限公司	设备款	111,175.89	无法收回	经公司管理层审批	否
合计		3,424,497.71			

应收账款核销说明：无

(4) 按欠款方归集的期末余额前五名的应收账款情况

单位：元

单位名称	应收账款期末余额	占应收账款期末余额合计数的比例	坏账准备期末余额
客户 1	37,634,565.22	18.34%	37,634,565.22
客户 2	26,092,474.74	12.72%	866,758.86
客户 3	12,085,967.08	5.89%	327,337.85
客户 4	11,374,541.68	5.54%	227,490.83
客户 5	6,928,150.06	3.38%	138,563.00
合计	94,115,698.78	45.87%	

5、预付款项

(1) 预付款项按账龄列示

单位：元

账龄	期末余额		期初余额	
	金额	比例	金额	比例
1 年以内	1,788,381.33	90.57%	2,219,705.76	93.17%
1 至 2 年	185,276.25	9.38%	94,409.90	3.96%
2 至 3 年	1,000.00	0.05%	68,440.00	2.87%
合计	1,974,657.58		2,382,555.66	

账龄超过 1 年且金额重要的预付款项未及时结算原因的说明：无

(2) 按预付对象归集的期末余额前五名的预付款情况

单位名称	账面余额	占预付款项余额的比例 (%)
供应商 1	522,659.50	25.11
供应商 2	500,000.00	24.02
供应商 3	132,816.68	6.38
供应商 4	88,998.80	4.28
供应商 5	60,394.73	2.90
小计	1,304,869.71	62.69

其他说明：无

6、其他应收款

单位：元

项目	期末余额	期初余额
其他应收款	4,602,529.11	8,486,116.13
合计	4,602,529.11	8,486,116.13

(1) 其他应收款

1) 其他应收款按款项性质分类情况

单位：元

款项性质	期末账面余额	期初账面余额
押金保证金	2,409,241.48	2,292,706.05
出口退税	1,137,008.16	2,559,390.33
应收暂付款	4,549,338.34	4,992,202.58
其他	784,730.75	1,066,695.59
合计	8,880,318.73	10,910,994.55

2) 坏账准备计提情况

单位：元

坏账准备	第一阶段	第二阶段	第三阶段	合计
	未来 12 个月预期信用损失	整个存续期预期信用损失(未发生信用减值)	整个存续期预期信用损失(已发生信用减值)	
2022 年 1 月 1 日余额	221,464.59	230,843.83	1,972,570.00	2,424,878.42
2022 年 1 月 1 日余额在本期				
——转入第二阶段	-28,325.18	28,325.18		
——转入第三阶段		-284,033.49	284,033.49	
本期计提	-7,376.80	97,514.85	1,762,773.15	1,852,911.20
2022 年 12 月 31 日余额	185,762.61	72,650.37	4,019,376.64	4,277,789.62

损失准备本期变动金额重大的账面余额变动情况

适用 不适用

按账龄披露

单位：元

账龄	账面余额
1 年以内(含 1 年)	3,326,316.05
1 至 2 年	920,971.66
2 至 3 年	2,075,584.91
3 年以上	2,557,446.11
3 至 4 年	1,617,357.45
4 至 5 年	22,043.14
5 年以上	918,045.52
合计	8,880,318.73

3) 本期计提、收回或转回的坏账准备情况

本期计提坏账准备情况:

单位：元

类别	期初余额	本期变动金额	期末余额
----	------	--------	------

		计提	收回或转回	核销	其他	
单项计提坏账准备	345,563.17	2,456,515.46				2,802,078.63
按组合计提坏账准备	2,079,315.25		603,604.26			1,475,710.99
合计	2,424,878.42	2,456,515.46	603,604.26			4,277,789.62

#### 4) 按欠款方归集的期末余额前五名的其他应收款情况

单位：元

单位名称	款项的性质	期末余额	账龄	占其他应收款期末余额合计数的比例	坏账准备期末余额
往来单位 1	应收暂付款	1,200,000.00	3-4 年	13.51%	1,200,000.00
往来单位 2	出口退税款	1,137,008.16	1 年以内	12.80%	56,850.41
往来单位 3	应收暂付款	1,000,000.00	2-3 年	11.26%	1,000,000.00
往来单位 4	押金保证金	715,415.42	3-5 年	8.06%	59,284.15
往来单位 5	押金保证金	614,128.29	1-3 年	6.92%	12,212.35
合计		4,666,551.87		52.55%	2,328,346.91

## 7、存货

公司是否需要遵守房地产行业的披露要求

否

### (1) 存货分类

单位：元

项目	期末余额			期初余额		
	账面余额	存货跌价准备或合同履约成本减值准备	账面价值	账面余额	存货跌价准备或合同履约成本减值准备	账面价值
原材料	53,842,073.03	5,664,286.73	48,177,786.30	57,024,146.88	8,065,158.13	48,958,988.75
在产品	6,622,104.70	1,065,646.08	5,556,458.62	19,153,665.36		19,153,665.36
库存商品	32,982,253.68	6,286,604.89	26,695,648.79	33,897,817.86	6,377,516.17	27,520,301.69
周转材料	217,550.13		217,550.13	1,219,590.97		1,219,590.97
发出商品	17,508,570.21	1,430,561.24	16,078,008.97	26,055,663.77	813,933.41	25,241,730.36
委托加工物资				8,132,044.00	1,442,976.22	6,689,067.78
半成品	8,263,487.38	644,246.16	7,619,241.22	9,846,600.18	1,996,721.74	7,849,878.44
合计	119,436,039.13	15,091,345.10	104,344,694.03	155,329,529.02	18,696,305.67	136,633,223.35

### (2) 存货跌价准备和合同履约成本减值准备

单位：元

项目	期初余额	本期增加金额		本期减少金额		期末余额
		计提	其他	转回或转销	其他	
原材料	8,065,158.13	3,336,292.32		5,737,163.72		5,664,286.73

在产品		1,065,646.08				1,065,646.08
库存商品	6,377,516.17	5,429,306.13		5,520,217.41		6,286,604.89
发出商品	813,933.41	1,430,561.24		813,933.41		1,430,561.24
委托加工物资	1,442,976.22			1,442,976.22		
半成品	1,996,721.74	259,972.56		1,612,448.14		644,246.16
合计	18,696,305.67	11,521,778.33		15,126,738.90		15,091,345.10

确定可变现净值的具体依据、本期转回或转销存货跌价准备的原因

项目	确定可变现净值的具体依据	转回存货跌价准备的原因	转销存货跌价准备的原因
原材料、半成品、在产品、委托加工物资	相关产成品估计售价减去至完工估计将要发生的成本、估计的销售费用以及相关税费后的金额确定可变现净值		本期已将期初计提存货跌价准备的存货耗用/售出
库存商品、发出商品	相关产成品估计售价减去估计的销售费用以及相关税费后的金额确定可变现净值		本期已将期初计提存货跌价准备的存货售出

## 8、其他流动资产

单位：元

项目	期末余额	期初余额
待抵扣的增值税进项税	11,845,473.90	13,026,744.69
未清关税		1,116,641.49
预缴企业所得税	1,445,370.58	2,788,428.86
合计	13,290,844.48	16,931,815.04

其他说明：无

## 9、其他权益工具投资

单位：元

项目	期末余额	期初余额
深圳市瀛芯科技有限公司	6,000,000.00	6,000,000.00
合计	6,000,000.00	6,000,000.00

## 10、其他非流动金融资产

单位：元

项目	期末余额	期初余额
分类为以公允价值计量且其变动计入当期损益的金融资产	30,000,000.00	30,000,000.00
合计	30,000,000.00	30,000,000.00

其他说明：无

## 11、投资性房地产

### (1) 采用成本计量模式的投资性房地产

适用 不适用

单位：元

项目	房屋、建筑物	土地使用权	在建工程	合计
一、账面原值				
1. 期初余额	12,706,532.28			12,706,532.28
2. 本期增加金额				
(1) 外购				
(2) 存货\固定资产\在建工程转入				
(3) 企业合并增加				
3. 本期减少金额				
(1) 处置				
(2) 其他转出				
4. 期末余额	12,706,532.28			12,706,532.28
二、累计折旧和累计摊销				
1. 期初余额	1,908,444.90			1,908,444.90
2. 本期增加金额	603,725.04			603,725.04
(1) 计提或摊销	603,725.04			603,725.04
3. 本期减少金额				
(1) 处置				
(2) 其他转出				
4. 期末余额	2,512,169.94			2,512,169.94
三、减值准备				
1. 期初余额				
2. 本期增加金额				
(1) 计提				
3. 本期减少金额				
(1) 处置				
(2) 其他转出				
4. 期末余额				
四、账面价值				
1. 期末账面价值	10,194,362.34			10,194,362.34
2. 期初账面价值	10,798,087.38			10,798,087.38

(2) 采用公允价值计量模式的投资性房地产

适用 不适用

12、固定资产

单位：元

项目	期末余额	期初余额
固定资产	437,129,462.36	464,832,286.64
合计	437,129,462.36	464,832,286.64

(1) 固定资产情况

单位：元

项目	房屋及建筑物	机器设备	专用设备	运输工具	其他设备	合计
一、账面原值：						
1. 期初余额	369,541,782.31	188,054,142.21	60,587,266.64	6,283,673.32	28,876,894.51	653,343,758.99
2. 本期增加金额	2,669,848.17	11,791,508.51	10,530,175.84	12,714.40	77,230.56	25,081,477.48
(1) 购置	158,909.47	7,552,998.97	3,253,161.28		318,925.70	11,283,995.42
(2) 在建工程转入	1,776,327.27	130,347.36				1,906,674.63
(3) 企业合并增加						
3) 内部重分类		3,956,877.02	-3,682,561.82		-274,315.20	
4) 外币折算增加	734,611.43	151,285.16	-25,660.40	12,714.40	32,620.06	905,570.65
5) 存货转入			10,985,236.78			10,985,236.78
3. 本期减少金额		4,520,322.07	6,739,843.25	163,210.40	319,397.68	11,742,773.40
(1) 处置或报废		4,520,322.07	6,739,843.25	163,210.40	319,397.68	11,742,773.40
4. 期末余额	372,211,630.48	195,325,328.65	64,377,599.23	6,133,177.32	28,634,727.39	666,682,463.07
二、累计折旧						
1. 期初余额	62,173,975.14	72,798,372.69	32,304,020.67	3,549,157.29	17,685,946.56	188,511,472.35
2. 本期增加金额	17,498,135.02	17,894,888.31	10,247,095.06	577,587.99	3,326,533.71	49,544,240.09
(1) 计提	17,377,697.37	17,120,774.98	11,334,961.50	370,410.93	3,148,589.30	49,352,434.08
2) 内部重分类		695,632.34	-1,057,477.45	200,408.29	161,436.82	
3) 外币折算增加	120,437.65	78,480.99	-30,388.99	6,768.77	16,507.59	191,806.01
3. 本期减少金额		3,859,317.71	5,300,373.73	152,442.21	204,741.23	9,516,874.88
(1) 处置或报废		3,859,317.71	5,300,373.73	152,442.21	204,741.23	9,516,874.88
4. 期末余额	79,672,110.16	86,833,943.29	37,250,742.00	3,974,303.07	20,807,739.04	228,538,837.56
三、减值准备						
1. 期初余额						
2. 本期增加金额		823,680.91	188,997.92		1,484.32	1,014,163.15
(1) 计提		823,680.91	188,997.92		1,484.32	1,014,163.15
3. 本期减少金额						
(1) 处置或报废						
4. 期末余额		823,680.91	188,997.92		1,484.32	1,014,163.15
四、账面价值						
1. 期末账面价值	292,539,520.32	107,667,704.45	26,937,859.31	2,158,874.25	7,825,504.03	437,129,462.36
2. 期初账面价值	307,367,807.17	115,255,769.52	28,283,245.97	2,734,516.03	11,190,947.95	464,832,286.64



(2) 暂时闲置的固定资产情况

单位：元

项目	账面原值	累计折旧	减值准备	账面价值	备注
机器设备	2,485,225.19	1,537,283.02	823,680.91	124,261.26	
专用设备	3,056,231.35	2,714,421.89	188,997.92	152,811.54	
其他设备	169,855.33	159,878.24	1,484.32	8,492.77	
小计	5,711,311.87	4,411,583.15	1,014,163.15	285,565.57	

(3) 未办妥产权证书的固定资产情况

单位：元

项目	账面价值	未办妥产权证书的原因
越南瀛通公寓楼	1,711,342.60	已竣工，正在办理中
湖北厂房 1#电子车间	13,407,578.77	已竣工，正在办理中
湖北厂房门卫室	249,071.17	已竣工，正在办理中
东莞瀛通宿舍二	10,046,565.63	租村委土地建房，无法办理房产证
东莞瀛通厂房 4	7,560,758.44	租村委土地建房，无法办理房产证
湖北瀛通镀锡车间（11 栋）	2,593,555.73	已竣工，正在办理中
湖北瀛通镀锡车间（13 栋）	2,593,555.71	已竣工，正在办理中
湖北瀛通高管楼	1,081,344.99	已竣工，正在办理中
湖北瀛通变电房	22,006.06	已竣工，正在办理中
湖北瀛通 12 栋扩建	1,121,005.19	已竣工，正在办理中
浦北瀛通 3 号厂房	2,954,583.30	配套设施尚未完工，暂未办理
小计	43,341,367.59	

其他说明：无

13、在建工程

单位：元

项目	期末余额	期初余额
在建工程	183,175,313.88	49,187,899.00
合计	183,175,313.88	49,187,899.00

(1) 在建工程情况

单位：元

项目	期末余额			期初余额		
	账面余额	减值准备	账面价值	账面余额	减值准备	账面价值
瀛通管理学院				768,268.30		768,268.30
印度厂房	1,693,392.73		1,693,392.73	1,357,611.72		1,357,611.72
开来新园区“粤港澳大湾区”项目	157,585,439.20		157,585,439.20	25,978,784.19		25,978,784.19
湖北瀛新员工住宅项目	21,436,269.58		21,436,269.58	20,940,887.43		20,940,887.43
武汉总部基地项目	942,781.17		942,781.17			
管理学院园林景观及房屋改造	600,000.00		600,000.00			
1#车间消防整改	917,431.20		917,431.20			
其他				142,347.36		142,347.36
合计	183,175,313.88		183,175,313.88	49,187,899.00		49,187,899.00

(2) 重要在建工程项目本期变动情况

单位：元

项目名称	预算数	期初余额	本期增加金额	本期转入固定资产金额	本期其他减少金额	期末余额	工程累计投入占预算比例	工程进度	利息资本化累计金额	其中：本期利息资本化金额	本期利息资本化率	资金来源
开来新园区“粤港澳大湾区”项目	264,000,000.00	25,978,784.19	131,606,655.01			157,585,439.20	59.69%	59.69%	955,540.00	955,540.00	5.00%	其他、金融机构贷款
湖北瀛新员工住宅项目	25,768,251.00	20,940,887.43	495,382.15			21,436,269.58	83.19%	83.19%				其他
印度厂房	51,774,400.00	1,357,611.72	335,781.01			1,693,392.73	3.27%	3.27%				其他
武汉总部基地项目	64,000,000.00		942,781.17			942,781.17	1.47%	1.00%				其他
合计	405,542,651.00	48,277,283.34	133,380,599.34			181,657,882.68			955,540.00	955,540.00		

## 14、使用权资产

单位：元

项目	房屋及建筑物	合计
一、账面原值		
1. 期初余额	22,729,052.50	22,729,052.50
2. 本期增加金额	355,610.76	355,610.76
1) 租入	355,610.76	355,610.76
3. 本期减少金额	454,541.40	454,541.40
1) 处置	233,895.95	233,895.95
2) 外币报表折算减少	220,645.45	220,645.45
4. 期末余额	22,630,121.86	22,630,121.86
二、累计折旧		
1. 期初余额	4,189,985.89	4,189,985.89
2. 本期增加金额	4,394,841.64	4,394,841.64
(1) 计提	4,394,841.64	4,394,841.64
3. 本期减少金额	135,470.82	135,470.82
(1) 处置	42,036.30	42,036.30
2) 外币报表折算减少	93,434.52	93,434.52
4. 期末余额	8,449,356.71	8,449,356.71
三、减值准备		
1. 期初余额		
2. 本期增加金额		
(1) 计提		
3. 本期减少金额		
(1) 处置		
4. 期末余额		
四、账面价值		
1. 期末账面价值	14,180,765.15	14,180,765.15
2. 期初账面价值	18,539,066.61	18,539,066.61

其他说明：无

## 15、无形资产

### (1) 无形资产情况

单位：元

项目	土地使用权	专利权	非专利技术	软件	合计
一、账面原值					
1. 期初余额	152,516,716.60	23,887,949.80		9,307,267.41	185,711,933.81
2. 本期增加金额	-93,744.90			38,000.00	-55,744.90
(1) 购置				38,000.00	38,000.00
(2) 内部研发					
(3) 企业合并增加					

(4) 外币报表折算差异	-93,744.90				-93,744.90
3. 本期减少金额				2,816,198.61	2,816,198.61
(1) 处置				2,816,198.61	2,816,198.61
4. 期末余额	152,422,971.70	23,887,949.80		6,529,068.80	182,839,990.30
二、累计摊销					
1. 期初余额	13,304,880.22	7,946,992.60		3,104,268.32	24,356,141.14
2. 本期增加金额	2,933,791.19	2,388,794.98		688,501.02	6,011,087.19
(1) 计提	2,919,776.57	2,388,794.98		688,501.02	5,997,072.57
(2) 外币报表折算	14,014.62				14,014.62
3. 本期减少金额				1,843,291.79	1,843,291.79
(1) 处置				1,843,291.79	1,843,291.79
4. 期末余额	16,238,671.41	10,335,787.58		1,949,477.55	28,523,936.54
三、减值准备					
1. 期初余额				982,906.86	982,906.86
2. 本期增加金额					
(1) 计提					
3. 本期减少金额				982,906.86	982,906.86
(1) 处置				982,906.86	982,906.86
4. 期末余额					
四、账面价值					
1. 期末账面价值	136,184,300.29	13,552,162.22		4,579,591.25	154,316,053.76
2. 期初账面价值	139,211,836.38	15,940,957.20		5,220,092.23	160,372,885.81

本期末通过公司内部研发形成的无形资产占无形资产余额的比例。

## 16、商誉

### (1) 商誉账面原值

单位：元

被投资单位名称或形成商誉的事项	期初余额	本期增加		本期减少		期末余额
		企业合并形成的		处置		
惠州联韵公司	72,028,415.83					72,028,415.83
合计	72,028,415.83					72,028,415.83

### (2) 商誉减值准备

单位：元

被投资单位名称或形成商誉的事项	期初余额	本期增加		本期减少		期末余额
		计提		处置		
惠州联韵公司		52,833,677.41				52,833,677.41
合计		52,833,677.41				52,833,677.41

商誉所在资产组或资产组组合的相关信息

单位：元

资产组或资产组组合的构成	惠州联韵公司资产组
资产组或资产组组合的账面价值	46,005,261.58
分摊至本资产组或资产组组合的商誉账面价值及分摊方法	72,028,415.83
包含商誉的资产组或资产组组合的账面价值	118,033,677.41
资产组或资产组组合是否与购买日、以前年度商誉减值测试时所确定的资产组或资产组组合一致	是

说明商誉减值测试过程、关键参数（如预计未来现金流量现值时的预测期增长率、稳定期增长率、利润率、折现率、预测期等）及商誉减值损失的确认方法：

包含商誉的资产组可收回金额按照预计未来现金流量的现值计算，预计现金流量根据公司批准的 5 年期现金流量预测为基础，预测期以后的现金流量根据增长率 0（2021 年度：0）推断得出，该增长率和行业总体长期平均增长率相当。现金流量折现使用的折现率为 12.36%（2021 年度：13.52%）。

减值测试中采用的其他关键数据包括：产品预计售价、销量、生产成本及其他相关费用。公司根据历史经验及对市场发展的预测确定上述关键数据。公司采用的折现率是反映当前市场货币时间价值和相关资产组特定风险的税前利率。

#### 商誉减值测试的影响

根据公司聘请的中瑞世联资产评估集团有限公司出具的《评估报告》（中瑞评报字[2023]第 000656 号），包含商誉的资产组或资产组组合可收回金额为 6,520.00 万元，账面价值 11,803.37 万元，本期应确认商誉减值损失 5,283.37 万元，其中归属于本公司应确认的商誉减值损失 5,283.37 万元。

其他说明：无

## 17、长期待摊费用

单位：元

项目	期初余额	本期增加金额	本期摊销金额	其他减少金额	期末余额
开来模具	424,364.54		151,821.92		272,542.62
厂房装修	5,067,906.66	406,199.17	2,596,329.04		2,877,776.79
股份咨询顾问费摊销	777,640.28		777,640.28		
合计	6,269,911.48	406,199.17	3,525,791.24		3,150,319.41

其他说明：无

## 18、递延所得税资产/递延所得税负债

### （1）未经抵销的递延所得税资产

单位：元

项目	期末余额		期初余额	
	可抵扣暂时性差异	递延所得税资产	可抵扣暂时性差异	递延所得税资产
资产减值准备	15,438,045.09	2,549,206.68	65,279,878.70	10,193,728.86
内部交易未实现利润	10,352,969.19	1,767,941.96	12,200,636.70	2,051,967.88
可抵扣亏损	121,710,275.73	18,884,047.11	79,230,017.46	12,056,959.84

递延收益	12,714,839.12	2,258,319.47	13,532,806.08	2,276,686.71
合计	160,216,129.13	25,459,515.22	170,243,338.94	26,579,343.29

(2) 未经抵销的递延所得税负债

单位：元

项目	期末余额		期初余额	
	应纳税暂时性差异	递延所得税负债	应纳税暂时性差异	递延所得税负债
固定资产税务基础按加速折旧法计算导致的暂时性差异	1,303,543.75	195,531.56	3,745,023.21	561,753.48
公允价值变动	137,094.01	20,564.10	167,462.00	25,119.30
合计	1,440,637.76	216,095.66	3,912,485.21	586,872.78

(3) 以抵销后净额列示的递延所得税资产或负债

单位：元

项目	递延所得税资产和负债期末互抵金额	抵销后递延所得税资产或负债期末余额	递延所得税资产和负债期初互抵金额	抵销后递延所得税资产或负债期初余额
递延所得税资产	216,095.66	25,243,419.56	586,872.78	25,992,470.51
递延所得税负债	216,095.66		586,872.78	

(4) 未确认递延所得税资产明细

单位：元

项目	期末余额	期初余额
可抵扣暂时性差异	50,407,547.32	3,746,119.87
可抵扣亏损	163,318,374.92	97,293,553.00
合计	213,725,922.24	101,039,672.87

(5) 未确认递延所得税资产的可抵扣亏损将于以下年度到期

单位：元

年份	期末金额	期初金额	备注
2022 年		1,864,070.56	
2023 年	469,722.95	469,722.95	
2024 年	3,738,302.10	3,738,302.10	
2025 年	38,986,007.69	38,986,007.69	
2026 年	32,439,988.85	32,439,988.85	
2027 年	18,724,609.97		
2028 年			
2029 年	5,472,130.95	5,472,130.95	
2030 年	7,058,042.11	7,058,042.11	
2031 年	29,412,294.86	7,265,287.79	
2032 年	27,017,275.44		
合计	163,318,374.92	97,293,553.00	

其他说明：

## 19、其他非流动资产

单位：元

项目	期末余额			期初余额		
	账面余额	减值准备	账面价值	账面余额	减值准备	账面价值
预付工程或设备款	4,497,597.55		4,497,597.55	3,060,368.68		3,060,368.68
预付房屋购置款	5,080,963.76		5,080,963.76	5,174,619.55		5,174,619.55
合计	9,578,561.31		9,578,561.31	8,234,988.23		8,234,988.23

其他说明：

## 20、短期借款

### (1) 短期借款分类

单位：元

项目	期末余额	期初余额
抵押借款	30,000,000.00	30,000,000.00
应付利息	4,466.67	38,041.67
合计	30,004,466.67	30,038,041.67

短期借款分类的说明：

## 21、应付账款

### (1) 应付账款列示

单位：元

项目	期末余额	期初余额
材料款	111,104,994.15	171,818,128.46
工程、设备款	51,923,868.68	12,488,048.26
委外加工费	3,468,484.38	7,316,470.47
费用款	2,511,081.44	2,292,525.90
合计	169,008,428.65	193,915,173.09

## 22、合同负债

单位：元

项目	期末余额	期初余额
预收销售产品款	2,557,767.91	2,018,625.83
合计	2,557,767.91	2,018,625.83

## 23、应付职工薪酬

### (1) 应付职工薪酬列示

单位：元

项目	期初余额	本期增加	本期减少	期末余额
一、短期薪酬	21,925,739.59	193,600,353.88	192,165,124.55	23,360,968.92

二、离职后福利-设定提存计划		11,642,646.33	11,557,636.59	85,009.74
合计	21,925,739.59	205,243,000.21	203,722,761.14	23,445,978.66

### (2) 短期薪酬列示

单位：元

项目	期初余额	本期增加	本期减少	期末余额
1、工资、奖金、津贴和补贴	16,504,877.09	180,489,194.73	179,736,994.49	17,257,077.33
2、职工福利费		5,512,290.87	5,512,290.87	
3、社会保险费		4,150,145.80	3,793,288.94	356,856.86
其中：医疗保险费		3,591,332.98	3,387,218.46	204,114.52
工伤保险费		319,318.59	228,210.81	91,107.78
生育保险费		239,494.23	177,859.67	61,634.56
4、住房公积金	114,777.50	2,843,438.28	2,308,707.50	649,508.28
5、工会经费和职工教育经费	5,306,085.00	605,284.20	813,842.75	5,097,526.45
合计	21,925,739.59	193,600,353.88	192,165,124.55	23,360,968.92

### (3) 设定提存计划列示

单位：元

项目	期初余额	本期增加	本期减少	期末余额
1、基本养老保险		11,288,119.12	11,288,119.12	
2、失业保险费		354,527.21	269,517.47	85,009.74
合计		11,642,646.33	11,557,636.59	85,009.74

其他说明：

## 24、应交税费

单位：元

项目	期末余额	期初余额
增值税	3,527,426.90	3,127,320.46
企业所得税	363,571.63	519,149.52
个人所得税	279,711.31	331,152.30
城市维护建设税	371,036.67	169,225.65
房产税	437,746.10	366,969.92
土地使用税	70,867.52	65,141.05
教育费附加	218,059.81	89,892.94
地方教育附加	145,373.24	59,928.53
环境保护税		56,045.10
印花税	51,966.49	
合计	5,465,759.67	4,784,825.47

其他说明：无



## 25、其他应付款

单位：元

项目	期末余额	期初余额
其他应付款	6,817,647.35	16,326,409.57
合计	6,817,647.35	16,326,409.57

### (1) 其他应付款

#### 1) 按款项性质列示其他应付款

单位：元

项目	期末余额	期初余额
押金保证金	198,917.09	92,078.54
应付暂收款	929,424.24	994,831.55
预提费用	5,018,375.99	5,715,501.23
股份支付就回购义务确认负债		9,343,460.00
其他	670,930.03	180,538.25
合计	6,817,647.35	16,326,409.57

## 26、一年内到期的非流动负债

单位：元

项目	期末余额	期初余额
一年内到期的长期借款	13,135,533.33	15,045,879.17
一年内到期的租赁负债	4,206,897.33	3,968,987.40
合计	17,342,430.66	19,014,866.57

其他说明：无

## 27、其他流动负债

单位：元

项目	期末余额	期初余额
待转销项税额	282,199.49	87,964.81
合计	282,199.49	87,964.81

## 28、长期借款

### (1) 长期借款分类

单位：元

项目	期末余额	期初余额
抵押借款	69,494,000.00	
保证借款	6,000,000.00	18,000,000.00
合计	75,494,000.00	18,000,000.00

长期借款分类的说明：不适用

其他说明，包括利率区间：不适用

## 29、应付债券

### (1) 应付债券

单位：元

项目	期末余额	期初余额
可转换公司债券	311,669,263.31	300,470,109.65
合计	311,669,263.31	300,470,109.65

### (2) 应付债券的增减变动（不包括划分为金融负债的优先股、永续债等其他金融工具）

单位：元

债券名称	面值	发行日期	债券期限	发行金额	期初余额	本期发行	按面值计提利息	溢折价摊销	本期偿还	本期转股数	期末余额
瀛通转债 [128118]	300,000,000.00	2020年7月2日	六年	300,000,000.00	300,470,109.65		2,850,000.00	1,071,435,102.00	2,098,838.00	266,359.36	311,669,263.31
合计				300,000,000.00	300,470,109.65		2,850,000.00	1,071,435,102.00	2,098,838.00	266,359.36	311,669,263.31

### (3) 可转换公司债券的转股条件、转股时间说明

#### (1) 可转换公司债券的转股条件、转股时间

本次发行的可转换公司债券转股期自可转债发行结束之日（2020年7月8日）满六个月后的第一个交易日（2021年1月8日）起至可转债到期日（2026年7月1日）止。

#### (2) 其他说明

可转债票面利率为第一年0.4%、第二年0.7%、第三年1.2%、第四年1.8%、第五年3.0%、第六年3.5%，到期赎回价为115元（含最后一期利息）。采用每年付息一次的付息方式，到期归还本金并支付最后一年利息。

## 30、租赁负债

单位：元

项目	期末余额	期初余额
尚未支付的租赁付款额	12,862,384.79	17,619,621.05
减：未确认融资费用	-1,844,089.72	-2,481,313.12
合计	11,018,295.07	15,138,307.93

其他说明：无

## 31、递延收益

单位：元

项目	期初余额	本期增加	本期减少	期末余额	形成原因
政府补助	11,704,332.12	3,098,763.09	2,088,256.09	12,714,839.12	与资产相关的政府补助

客户研发设备补助款	1,828,473.96		342,838.92	1,485,635.04	与资产相关的客户补助
合计	13,532,806.08	3,098,763.09	2,431,095.01	14,200,474.16	--

涉及政府补助的项目:

单位:元

负债项目	期初余额	本期新增补助金额	本期计入营业外收入金额	本期计入其他收益金额	本期冲减成本费用金额	其他变动	期末余额	与资产相关/与收益相关
高新技术产业重大科技专项资金	378,905.91			256,500.40			122,405.51	与资产相关
通信用电子精密线材研发及产业化补助	252,604.65			171,000.04			81,604.61	与资产相关
2014年省级光电子产业扶持资金	476,778.71			110,475.16			366,303.55	与资产相关
产业创新能力建设专项资助款	1,600,000.00			221,785.48			1,378,214.52	与资产相关
长顺投资补助资金	200,000.00			200,000.00				与资产相关
企业技术改造补贴	1,592,000.00			217,090.92			1,374,909.08	与资产相关
市技改项目款项	458,069.83			54,424.08			403,645.75	与资产相关
省技术改造资金	641,885.34			74,782.80			567,102.54	与资产相关
两化融合应用项目资助计划	1,238,844.75			147,189.48			1,091,655.27	与资产相关
2021年省专项企业技术改造资金款项(第二批)	494,251.55			67,397.88			426,853.67	与资产相关
发展扶持基金	1,420,000.00			30,000.00			1,390,000.00	与资产相关
倍增工程和技术改造奖励	483,333.33			25,000.00			458,333.33	与资产相关
智能无线电信产品生产项目	2,467,658.05			194,051.74			2,273,606.31	与资产相关
电子研究院奖补		1,443,425.00		206,095.34			1,237,329.66	与资产相关
电子研究院项目		1,655,338.09		112,462.77			1,542,875.32	与资产相关

其他说明:

[注] 政府补助本期计入当期损益或冲减相关成本金额情况详见本财务报表附注五(四)3之说明

### 32、股本

单位：元

	期初余额	本次变动增减（+、-）					期末余额
		发行新股	送股	公积金转股	其他	小计	
股份总数	155,538,283.00				12,336.00	12,336.00	155,550,619.00

其他说明：

2022 年度，公司发行的可转换公司债券“瀛通转债”转股数量为 12,336 股。

### 33、其他权益工具

#### （1）期末发行在外的优先股、永续债等其他金融工具基本情况

2020 年，公司平价发行 300 万张面值为 100 元可转换公司债券，扣除发行费后募集资金净额 293,311,320.75 元，确认应付债券初始入账价值 282,464,725.52 元，权益部分 10,846,595.23 元计入其他权益工具。

#### （2）期末发行在外的优先股、永续债等金融工具变动情况表

单位：元

发行在外的金融工具	期初		本期增加		本期减少		期末	
	数量	账面价值	数量	账面价值	数量	账面价值	数量	账面价值
可转债权益部分	2,998,365.00	10,840,683.83			2,634.00	9,523.31	2,995,731.00	10,831,160.52
合计	2,998,365.00	10,840,683.83			2,634.00	9,523.31	2,995,731.00	10,831,160.52

其他权益工具本期增减变动情况、变动原因说明，以及相关会计处理的依据：无

其他说明：无

### 34、资本公积

单位：元

项目	期初余额	本期增加	本期减少	期末余额
资本溢价（股本溢价）	403,051,880.45	263,546.67	5,375,982.57	397,939,444.55
其他资本公积	11,504,906.01	2,241,876.00	9,608,040.00	4,138,742.01
合计	414,556,786.46	2,505,422.67	14,984,022.57	402,078,186.56

其他说明，包括本期增减变动情况、变动原因说明：

本期资本溢价（股本溢价）增加 263,546.67 元系公司发行的可转换公司债券“瀛通转债”转股溢价所致。其他资本公积增加 2,241,876.00 系本年确认的员工持股计划股份支付费用。其他资本公积与资本溢价（股本溢价）减少 9,608,040.00 元以及 5,375,982.57 元系因本年员工持股计划非交易过户所致。详见附注十二（二）2 的其他说明。

### 35、库存股

单位：元

项目	期初余额	本期增加	本期减少	期末余额
库存股	14,984,022.57		14,984,022.57	

合计	14,984,022.57		14,984,022.57
----	---------------	--	---------------

其他说明，包括本期增减变动情况、变动原因说明：

本期库存股减少 14,984,022.57 元的变动情况详见附注十二（二）2 的其他说明。

### 36、其他综合收益

单位：元

项目	期初余额	本期发生额					税后归属于少数股东	期末余额
		本期所得税前发生额	减：前期计入其他综合收益当期转入损益	减：前期计入其他综合收益当期转入留存收益	减：所得税费用	税后归属于母公司		
二、将重分类进损益的其他综合收益	-9,870,666.22	624,549.94				624,549.94		-9,246,116.28
外币财务报表折算差额	-9,870,666.22	624,549.94				624,549.94		-9,246,116.28
其他综合收益合计	-9,870,666.22	624,549.94				624,549.94		-9,246,116.28

其他说明，包括对现金流量套期损益的有效部分转为被套期项目初始确认金额调整：

### 37、盈余公积

单位：元

项目	期初余额	本期增加	本期减少	期末余额
法定盈余公积	55,184,380.83	4,294,293.29		59,478,674.12
合计	55,184,380.83	4,294,293.29		59,478,674.12

盈余公积说明，包括本期增减变动情况、变动原因说明：

本期盈余公积增加 4,294,293.29 元，系按母公司本年度实现净利润的 10% 计提法定盈余公积。

### 38、未分配利润

单位：元

项目	本期	上期
调整前上期末未分配利润	420,828,622.88	504,006,792.35
调整后期初未分配利润	420,828,622.88	504,006,792.35
加：本期归属于母公司所有者的净利润	-117,627,135.61	-36,347,133.77
减：提取法定盈余公积	4,294,293.29	1,772,116.85
应付普通股股利		9,073,823.85
转作股本的普通股股利		35,985,095.00

期末未分配利润	298,907,193.98	420,828,622.88
---------	----------------	----------------

调整期初未分配利润明细:

- 1)、由于《企业会计准则》及其相关新规定进行追溯调整,影响期初未分配利润 0 元。
- 2)、由于会计政策变更,影响期初未分配利润 0 元。
- 3)、由于重大会计差错更正,影响期初未分配利润 0 元。
- 4)、由于同一控制导致的合并范围变更,影响期初未分配利润 0 元。
- 5)、其他调整合计影响期初未分配利润 0 元。

### 39、营业收入和营业成本

单位:元

项目	本期发生额		上期发生额	
	收入	成本	收入	成本
主营业务	701,141,735.71	578,294,048.06	1,028,322,635.19	834,294,913.52
其他业务	23,738,685.03	18,812,723.71	18,333,672.35	9,904,968.65
合计	724,880,420.74	597,106,771.77	1,046,656,307.54	844,199,882.17

经审计扣除非经常损益前后净利润孰低是否为负值

是 否

单位:元

项目	本年度	具体扣除情况	上年度	具体扣除情况
营业收入金额	724,880,420.74	公司主营业务系销售声学产品、电源及数据传输产品,以及相关产品的精密零组件	1,046,656,307.54	公司主营业务系销售声学产品、电源及数据传输产品,以及相关产品的精密零组件
营业收入扣除项目合计金额	23,738,685.03	正常经营之外的其他业务收入	18,333,672.35	正常经营之外的其他业务收入
营业收入扣除项目合计金额占营业收入的比重	3.27%		1.75%	
一、与主营业务无关的业务收入				
1. 正常经营之外的其他业务收入。如出租固定资产、无形资产、包装物,销售材料,用材料进行非货币性资产交换,经营受托管理业务等实现的收入,以及虽计入主营业务收入,但属于上市公司正常经营之外的收入。	23,738,685.03	其他业务中包含的房租收入、销售材料收入、销售废品取得的收入均属于公司正常经营之外的收入	18,333,672.35	其他业务中包含的房租收入、销售材料收入、销售废品取得的收入均属于公司正常经营之外的收入
与主营业务无关的业务收入小计	23,738,685.03	其他业务中包含的房租收入、销售材料收入、销售废品取得的收入均属于公司正常经营之外的收入	18,333,672.35	其他业务中包含的房租收入、销售材料收入、销售废品取得的收入均属于公司正常经营之外的收入
二、不具备商业实质的收入				
不具备商业实质的收入小计	0.00	-	0.00	-
三、与主营业务无关或不具备商业实质的其他收入	0.00	-	0.00	-
营业收入扣除后金额	701,141,735.71	-	1,028,322,635.19	-

收入相关信息：

单位：元

合同分类	分部 1	分部 2		合计
商品类型				724,880,420.74
其中：				
声学产品及精密零组件				503,974,765.88
电源、数据传输产品及精密零组件				197,166,969.83
其他业务收入				23,738,685.03
按经营地区分类				724,880,420.74
其中：				
内销				366,737,768.86
外销				358,142,651.88
市场或客户类型				
其中：				
合同类型				
其中：				
按商品转让的时间分类				
其中：				
在某一点确时认收入				724,880,420.74
按合同期限分类				
其中：				
按销售渠道分类				
其中：				
合计				724,880,420.74

与履约义务相关的信息：

详见五、重要会计政策及会计估计 31

与分摊至剩余履约义务的交易价格相关的信息：

本报告期末已签订合同、但尚未履行或尚未履行完毕的履约义务所对应的收入金额为 127,020,000.00 元，其中，127,020,000.00 元预计将于 2023 年度确认收入。

其他说明：无

#### 40、税金及附加

单位：元

项目	本期发生额	上期发生额
城市维护建设税	1,465,892.80	1,285,658.28
教育费附加	820,995.46	700,891.24
房产税	3,127,217.84	2,449,042.83
土地使用税	635,058.58	385,972.50
印花税	675,201.25	1,323,585.58
地方教育附加	544,452.50	466,715.23
其他	13,564.53	30,391.77

合计	7,282,382.96	6,642,257.43
----	--------------	--------------

其他说明：无

#### 41、销售费用

单位：元

项目	本期发生额	上期发生额
职工薪酬	13,978,390.34	15,368,988.26
业务经费	6,493,172.73	4,411,418.49
车辆费用	1,034,641.24	968,483.83
办公费用	1,019,632.88	937,415.63
折旧	326,550.13	360,592.40
质量扣款	29,594.88	4,102,791.34
其他	1,285,954.06	873,567.35
合计	24,167,936.26	27,023,257.30

其他说明：无

#### 42、管理费用

单位：元

项目	本期发生额	上期发生额
职工薪酬	46,040,820.60	50,387,039.54
折旧与摊销	23,872,791.72	22,543,868.04
中介机构费用	5,378,315.24	7,227,508.82
办公水电费	4,975,911.25	6,042,775.93
差旅费	753,461.38	820,696.26
车辆使用及其他修理费	1,977,161.99	1,831,561.48
物料消耗	791,252.23	1,318,230.63
业务招待费	5,364,898.38	4,833,954.95
股权激励	2,241,876.00	4,536,675.99
其他	2,766,009.27	2,122,909.25
合计	94,162,498.06	101,665,220.89

其他说明：无

#### 43、研发费用

单位：元

项目	本期发生额	上期发生额
职工薪酬	23,998,958.98	29,023,337.97
研发领料	14,533,249.07	44,696,932.43
折旧与摊销	7,932,919.66	9,420,052.24
其他	3,428,264.05	6,789,271.50
合计	49,893,391.76	89,929,594.14

其他说明：无

#### 44、财务费用

单位：元

项目	本期发生额	上期发生额
----	-------	-------



利息支出	15,611,731.76	16,852,419.08
未确认融资费用摊销	822,093.71	990,027.44
减：利息收入	944,964.64	2,994,667.70
汇兑损益	-8,028,407.82	2,835,427.83
银行手续费	245,611.12	235,624.07
减：采购折扣收入	212,120.98	470,551.07
合计	7,493,943.15	17,448,279.65

其他说明：本期计入财务费用的财政贴息情况详见本财务报表附注五(四)3之说明

#### 45、其他收益

单位：元

产生其他收益的来源	本期发生额	上期发生额
与资产相关的政府补助	2,088,256.09	1,993,019.94
与收益相关的政府补助	3,388,415.02	4,772,603.23
代扣个人所得税手续费返还	40,738.88	63,213.78
客户研发设备补助款	342,838.92	342,838.92
合计	5,860,248.91	7,171,675.87

#### 46、投资收益

单位：元

项目	本期发生额	上期发生额
理财产品投资收益	5,893,749.84	6,032,805.62
合计	5,893,749.84	6,032,805.62

其他说明：无

#### 47、公允价值变动收益

单位：元

产生公允价值变动收益的来源	本期发生额	上期发生额
交易性金融资产	799,440.66	382,256.52
其中：衍生金融工具产生的公允价值变动收益	799,440.66	382,256.52
合计	799,440.66	382,256.52

其他说明：无

#### 48、信用减值损失

单位：元

项目	本期发生额	上期发生额
坏账损失	-5,733,889.21	-2,771,375.20
合计	-5,733,889.21	-2,771,375.20

其他说明：无

#### 49、资产减值损失

单位：元

项目	本期发生额	上期发生额
存货跌价损失及合同履约成本减值损失	-11,521,778.33	-13,923,578.78
固定资产减值损失	-1,014,163.15	
商誉减值损失	-52,833,677.41	
其他	-106,829.18	
合计	-65,476,448.07	-13,923,578.78

其他说明：无

## 50、资产处置收益

单位：元

资产处置收益的来源	本期发生额	上期发生额
固定资产处置收益	209,745.74	-57,965.44
合计	209,745.74	-57,965.44

## 51、营业外收入

单位：元

项目	本期发生额	上期发生额	计入当期非经常性损益的金额
违约收入及无需支付款项	35,439.04	392,550.27	35,439.04
其他	1,422.72	2,250.00	1,422.72
合计	36,861.76	394,800.27	36,861.76

计入当期损益的政府补助：无

其他说明：无

## 52、营业外支出

单位：元

项目	本期发生额	上期发生额	计入当期非经常性损益的金额
对外捐赠	296,600.00	105,000.00	296,600.00
非流动资产毁损报废损失	648,266.86	93,659.99	648,266.86
罚款及无法收回的款项	37,990.23		37,990.23
赔偿款		680,000.00	
滞纳金	30,716.89	74,717.62	30,716.89
其他	18,034.00	11,536.41	18,034.00
合计	1,031,607.98	964,914.02	1,031,607.98

其他说明：无

## 53、所得税费用

### (1) 所得税费用表

单位：元

项目	本期发生额	上期发生额
----	-------	-------

当期所得税费用	2,216,715.72	5,135,997.63
递延所得税费用	742,018.32	-12,777,343.06
合计	2,958,734.04	-7,641,345.43

## (2) 会计利润与所得税费用调整过程

单位：元

项目	本期发生额
利润总额	-114,668,401.57
按法定/适用税率计算的所得税费用	-28,667,100.39
子公司适用不同税率的影响	3,012,946.84
调整以前期间所得税的影响	-401,068.76
不可抵扣的成本、费用和损失的影响	18,292,017.46
使用前期未确认递延所得税资产的可抵扣亏损的影响	-418,043.03
本期未确认递延所得税资产的可抵扣暂时性差异或可抵扣亏损的影响	8,934,205.84
税法规定的额外可扣除费用	-6,793,720.48
税率调整导致期初递延所得税资产余额的变化	-35,050.35
冲回前期已确认递延所得税资产的可抵扣暂时性差异的影响	9,034,546.91
所得税费用	2,958,734.04

其他说明：无

## 54、其他综合收益

详见附注五(一)36之说明。

## 55、现金流量表项目

### (1) 收到的其他与经营活动有关的现金

单位：元

项目	本期发生额	上期发生额
收到往来款项	4,425,144.18	1,954,069.72
政府补助及代扣个税手续费返还	7,134,582.99	10,427,117.01
利息收入	944,964.64	2,994,667.70
合计	12,504,691.81	15,375,854.43

收到的其他与经营活动有关的现金说明：无

### (2) 支付的其他与经营活动有关的现金

单位：元

项目	本期发生额	上期发生额
付现期间费用	36,347,822.92	40,213,373.89
支付的往来款	3,890,249.58	1,712,836.74
银行手续费	245,611.12	235,624.07
合计	40,483,683.62	42,161,834.70

支付的其他与经营活动有关的现金说明：无

(3) 收到的其他与投资活动有关的现金

单位：元

项目	本期发生额	上期发生额
赎回理财产品	2,432,000,000.00	2,443,300,000.00
合计	2,432,000,000.00	2,443,300,000.00

收到的其他与投资活动有关的现金说明：无

(4) 支付的其他与投资活动有关的现金

单位：元

项目	本期发生额	上期发生额
购入理财产品	2,463,859,702.78	2,582,400,000.00
投资其他权益工具		6,000,000.00
合计	2,463,859,702.78	2,588,400,000.00

支付的其他与投资活动有关的现金说明：无

(5) 收到的其他与筹资活动有关的现金

无

(6) 支付的其他与筹资活动有关的现金

单位：元

项目	本期发生额	上期发生额
限制性股票回购	9,234,423.99	9,927,442.51
支付租赁款项	4,874,783.36	6,157,317.17
合计	14,109,207.35	16,084,759.68

支付的其他与筹资活动有关的现金说明：无

56、现金流量表补充资料

(1) 现金流量表补充资料

单位：元

补充资料	本期金额	上期金额
1. 将净利润调节为经营活动现金流量		
净利润	-117,627,135.61	-36,347,133.77
加：资产减值准备	71,210,337.28	16,694,953.98
固定资产折旧、油气资产折耗、生产性生物资产折旧	49,956,159.13	44,512,425.43
使用权资产折旧	4,394,841.64	5,195,066.25
无形资产摊销	5,797,397.44	5,999,651.17
长期待摊费用摊销	3,525,791.24	3,941,385.37
处置固定资产、无形资产和其他长期资产的损失（收益以“-”号填列）	-209,745.74	57,965.44

固定资产报废损失（收益以“－”号填列）	648,266.86	93,659.99
公允价值变动损失（收益以“－”号填列）	-799,440.66	-382,256.52
财务费用（收益以“－”号填列）	8,405,417.65	20,677,874.35
投资损失（收益以“－”号填列）	-5,893,749.84	-6,032,805.62
递延所得税资产减少（增加以“－”号填列）	749,050.95	-12,755,471.99
递延所得税负债增加（减少以“－”号填列）		
存货的减少（增加以“－”号填列）	20,766,750.99	64,847,228.01
经营性应收项目的减少（增加以“－”号填列）	74,040,890.65	42,344,888.08
经营性应付项目的增加（减少以“－”号填列）	-62,239,493.16	-61,630,766.80
其他	2,909,544.08	4,536,675.99
经营活动产生的现金流量净额	55,634,882.90	91,753,339.36
2. 不涉及现金收支的重大投资和筹资活动		
债务转为资本		
一年内到期的可转换公司债券		
融资租入固定资产		
3. 现金及现金等价物净变动情况：		
现金的期末余额	138,394,226.86	188,632,872.37
减：现金的期初余额	188,632,872.37	418,012,493.37
加：现金等价物的期末余额		
减：现金等价物的期初余额		
现金及现金等价物净增加额	-50,238,645.51	-229,379,621.00

## （2） 现金和现金等价物的构成

单位：元

项目	期末余额	期初余额
一、现金	138,394,226.86	188,632,872.37
其中：库存现金	113,655.32	87,163.21
可随时用于支付的银行存款	138,280,571.54	188,545,709.16
三、期末现金及现金等价物余额	138,394,226.86	188,632,872.37

其他说明：无

## 57、所有权或使用权受到限制的资产

单位：元

项目	期末账面价值	受限原因
----	--------	------

货币资金	202,688.32	远期外汇保证金
固定资产	105,947,089.45	抵押
无形资产	62,783,670.52	抵押
合计	168,933,448.29	

其他说明：无

## 58、外币货币性项目

### (1) 外币货币性项目

单位：元

项目	期末外币余额	折算汇率	期末折算人民币余额
货币资金			58,460,028.61
其中：美元	5,263,031.90	6.9646	36,654,911.97
欧元			
港币	661,553.87	0.89327	590,946.22
越南盾	22,392,451,059.00	0.00029	6,602,644.55
卢比	173,684,066.43	0.08413	14,611,507.42
应收账款			71,287,404.13
其中：美元	7,158,275.58	6.9646	49,854,526.11
欧元			
港币	2,210,871.03	0.89327	1,974,904.76
越南盾	5,557,832,400.00	0.00029	1,638,784.06
卢比	211,813,138.19	0.08413	17,819,189.20
长期借款			
其中：美元			
欧元			
港币			
其他应收款			2,552,718.67
其中：美元	1,798.00	6.9646	12,522.35
港币	9,102.23	0.89327	8,130.75
越南盾	20,877,600.00	0.00029	6,155.98
卢比	30,024,982.07	0.08413	2,525,909.59
应付账款			1,806,191.99
其中：美元	4,101.53	6.9646	28,565.52
越南盾	569,624,385.00	0.00029	167,959.61
卢比	19,133,788.04	0.08413	1,609,666.86
其他应付款			3,670,250.30
其中：美元	253,770.71	6.9646	1,767,411.49
越南盾	704,988,302.00	0.00029	207,873.05
卢比	20,147,719.00	0.08413	1,694,965.76

其他说明：无

(2) 境外经营实体说明，包括对于重要的境外经营实体，应披露其境外主要经营地、记账本位币及选择依据，记账本位币发生变化的还应披露原因。

适用 不适用

境外经营实体	主要经营地	记账本位币	记账本位币选择依据
瀛通香港公司	中国香港	人民币	经营活动以人民币为主
瀛通越南公司	越南	越南盾	经营活动以越南盾为主
瀛通印度公司	印度	印度卢比	经营活动以印度卢比为主

## 59、政府补助

### (1) 政府补助基本情况

单位：元

种类	金额	列报项目	计入当期损益的金额
高新技术产业重大科技专项资金	378,905.91	其他收益	256,500.40
通信用电子精密线材研发及产业化补助	252,604.65	其他收益	171,000.04
2014 年省级光电子产业扶持资金	476,778.71	其他收益	110,475.16
产业创新能力建设专项资助款	1,600,000.00	其他收益	221,785.48
长顺投资补助资金	200,000.00	其他收益	200,000.00
企业技术改造补贴	1,592,000.00	其他收益	217,090.92
市技改项目款项	458,069.83	其他收益	54,424.08
省技术改造资金	641,885.34	其他收益	74,782.80
两化融合应用项目资助计划	1,238,844.75	其他收益	147,189.48
2021 年省专项企业技术改造资金款项（第二批）	494,251.55	其他收益	67,397.88
发展扶持基金	1,420,000.00	其他收益	30,000.00
倍增工程和技术改造奖励	483,333.33	其他收益	25,000.00
智能无线电声产品生产项目	2,467,658.05	其他收益	194,051.74
通城县电子研究院项目	3,098,763.09	其他收益	318,558.11
一次性留工补助款	442,805.00	其他收益	442,805.00
稳岗补贴	319,949.55	其他收益	319,949.55
2021 年广东省知识产权示范企业	100,000.00	其他收益	100,000.00
省级工程技术研究中心和重点实验室倍增奖励项目经费	400,000.00	其他收益	400,000.00
2021 年规上企业研发投入补助项目资金	159,200.00	其他收益	159,200.00
东莞市 2019 年技师工作站建站款项	100,000.00	其他收益	100,000.00
通城县商务局 2021 年进出口贸易补助	95,400.00	其他收益	95,400.00
通城县科学技术和经济信息化局 2021 年度转移化力度	100,000.00	其他收益	100,000.00
通城县科学技术和经济信息化局 2021 年度认定市级产业技术研究院	100,000.00	其他收益	100,000.00
通城县劳动就业培训中心技能培训补贴	142,200.00	其他收益	142,200.00
浦北县就业服务中心企业吸纳脱贫劳动力补贴	79,352.45	其他收益	79,352.45
留工培训补贴	116,000.00	其他收益	116,000.00
职业技能提升培训服务费（轻工技师学院）	127,200.00	其他收益	127,200.00
通城县科经局 2021 年支持企业技改提能制造燃新奖	173,700.00	其他收益	173,700.00
精准扶贫人员就业抵减增值税	225,550.00	其他收益	225,550.00
高新技术企业奖励性补贴	159,000.00	其他收益	159,000.00
工业信息化和局企业奖励金费用	369,000.00	其他收益	369,000.00
其他	179,058.02	其他收益	179,058.02
东莞科学技术局 20 年第三季度倍增贷款贴息	606,666.00	财务费用	606,666.00

## (2) 政府补助退回情况

适用 不适用

其他说明：

本期计入当期损益的政府补助金额为 6,179,451.91 元，其中包含采用净额法核算的与资产相关的政府补助对应资产折旧摊销减少对本期利润总额的影响 96,114.80 元。

## 八、在其他主体中的权益

### 1、在子公司中的权益

#### (1) 企业集团的构成

子公司名称	主要经营地	注册地	业务性质	持股比例		取得方式
				直接	间接	
湖北瀛新公司	湖北通城	湖北通城	制造业	100.00%		直接设立
瀛通越南公司	越南	越南	制造业	100.00%		直接设立
瀛通印度公司	印度	印度	制造业	70.00%	30.00%	直接设立
浦北瀛通公司	广西钦州	广西钦州	制造业	100.00%		直接设立
东莞瀛通公司	广东东莞	广东东莞	制造业	100.00%		同一控制下企业合并
湖北瀛通公司	湖北通城	湖北通城	制造业	100.00%		同一控制下企业合并
东莞开来公司	广东东莞	广东东莞	制造业	100.00%		同一控制下企业合并
惠州联韵公司	广东惠州	广东惠州	制造业	100.00%		非同一控制下企业合并
贵州联韵公司	贵州长顺	贵州长顺	制造业		100.00%	非同一控制下企业合并
东莞瀛洲贸易	广东东莞	广东东莞	贸易	100.00%		直接设立
瀛通香港公司	香港	香港	贸易	100.00%		直接设立
武汉瀛通公司	湖北武汉	湖北武汉	服务业	100.00%		直接设立

在子公司的持股比例不同于表决权比例的说明：无

持有半数或以下表决权但仍控制被投资单位、以及持有半数以上表决权但不控制被投资单位的依据：无

对于纳入合并范围的重要的结构化主体，控制的依据：无

确定公司是代理人还是委托人的依据：无

其他说明：无

## 九、与金融工具相关的风险

本公司从事风险管理的目标是在风险和收益之间取得平衡，将风险对本公司经营业绩的负面影响降至最低水平，使股东和其他权益投资者的利益最大化。基于该风险管理目标，本公司风险管理的基本策略是确认和分析本公司面临的各种风险，建立适当的风险承受底线和进行风险管理，并及时可靠地对各种风险进行监督，将风险控制在限定的范围内。

本公司在日常活动中面临各种与金融工具相关的风险，主要包括信用风险、流动性风险及市场风险。管理层已审议并批准管理这些风险的政策，概括如下。



## （一）信用风险

信用风险，是指金融工具的一方不能履行义务，造成另一方发生财务损失的风险。

### 1. 信用风险管理实务

#### （1）信用风险的评价方法

公司在每个资产负债表日评估相关金融工具的信用风险自初始确认后是否已显著增加。在确定信用风险自初始确认后是否显著增加时，公司考虑在无须付出不必要的额外成本或努力即可获得合理且有依据的信息，包括基于历史数据的定性和定量分析、外部信用风险评级以及前瞻性信息。公司以单项金融工具或者具有相似信用风险特征的金融工具组合为基础，通过比较金融工具在资产负债表日发生违约的风险与在初始确认日发生违约的风险，以确定金融工具预计存续期内发生违约风险的变化情况。

当触发以下一个或多个定量、定性标准时，公司认为金融工具的信用风险已发生显著增加：

- 1) 定量标准主要为资产负债表日剩余存续期违约概率较初始确认时上升超过一定比例；
- 2) 定性标准主要为债务人经营或财务情况出现重大不利变化、现存的或预期的技术、市场、经济或法律环境变化并将对债务人对公司的还款能力产生重大不利影响等。

#### （2）违约和已发生信用减值资产的定义

当金融工具符合以下一项或多项条件时，公司将该金融资产界定为已发生违约，其标准与已发生信用减值的定义一致：

- 1) 债务人发生重大财务困难；
- 2) 债务人违反合同中对债务人的约束条款；
- 3) 债务人很可能破产或进行其他财务重组；
- 4) 债权人出于与债务人财务困难有关的经济或合同考虑，给予债务人在任何其他情况下都不会做出的让步。

### 2. 预期信用损失的计量

预期信用损失计量的关键参数包括违约概率、违约损失率和违约风险敞口。公司考虑历史统计数据（如交易对手评级、担保方式及抵质押物类别、还款方式等）的定量分析及前瞻性信息，建立违约概率、违约损失率及违约风险敞口模型。

3. 金融工具损失准备期初余额与期末余额调节表详见本财务报表附注五（一）4、五（一）6 之说明。

### 4. 信用风险敞口及信用风险集中度

本公司的信用风险主要来自货币资金和应收款项。为控制上述相关风险，本公司分别采取了以下措施。

#### （1）货币资金

本公司将银行存款和其他货币资金存放于信用评级较高的金融机构，故其信用风险较低。

#### （2）应收款项

本公司定期/持续对采用信用方式交易的客户进行信用评估。根据信用评估结果，本公司选择与经认可的且信用良好的客户进行交易，并对其应收款项余额进行监控，以确保本公司不会面临重大坏账风险。

由于本公司仅与经认可的且信用良好的第三方进行交易，所以无需担保物。信用风险集中按照客户进行管理。截至

2022 年 12 月 31 日，本公司存在一定的信用集中风险，本公司应收账款的 45.87%（2021 年 12 月 31 日：52.61%）源于余额前五名客户。本公司对应收账款余额未持有任何担保物或其他信用增级。

本公司所承受的最大信用风险敞口为资产负债表中每项金融资产的账面价值。

## （二）流动性风险

流动性风险，是指本公司在履行以交付现金或其他金融资产的方式结算的义务时发生资金短缺的风险。流动性风险可能源于无法尽快以公允价值售出金融资产；或者源于对方无法偿还其合同债务；或者源于提前到期的债务；或者源于无法产生预期的现金流量。

为控制该项风险，本公司综合运用票据结算、银行借款等多种融资手段，并采取长、短期融资方式适当结合，优化融资结构的方法，保持融资持续性与灵活性之间的平衡。本公司已从多家商业银行取得银行授信额度以满足营运资金需求和资本开支。

### 金融负债按剩余到期日分类

单位：元

项 目	期末数				
	账面价值	未折现合同金额	1 年以内	1-3 年	3 年以上
银行借款	118,634,000.00	133,716,147.50	47,564,901.39	49,210,820.00	36,940,426.11
应付账款	169,008,428.65	169,008,428.65	169,008,428.65		
其他应付款	6,817,647.35	6,817,647.35	6,817,647.35		
一年内到期的租赁负债	4,206,897.33	4,845,432.20	4,845,432.20		
应付债券	311,669,263.31	363,000,000.00	3,600,000.00	14,400,000.00	345,000,000.00
租赁负债	11,018,295.07	12,862,384.79		8,566,492.19	4,295,892.60
小计	621,354,531.71	690,250,040.49	231,836,409.59	72,177,312.19	386,236,318.71

（续上表）

项 目	上年年末数				
	账面价值	未折现合同金额	1 年以内	1-3 年	3 年以上
银行借款	63,083,920.84	65,832,666.67	47,273,016.67	18,559,650.00	
应付账款	193,915,173.09	193,915,173.09	193,915,173.09		
其他应付款	16,326,409.57	16,326,409.57	16,326,409.57		
一年内到期的租赁负债	3,968,987.40	4,799,674.54	4,799,674.54		
应付债券	300,470,109.65	365,100,000.00	1,050,000.00	7,350,000.00	356,700,000.00
租赁负债	15,138,307.93	17,619,621.05		10,602,900.24	7,016,720.81
小计	592,902,908.48	663,593,544.92	263,364,273.87	36,512,550.24	363,716,720.81

## （三）市场风险

市场风险，是指金融工具的公允价值或未来现金流量因市场价格变动而发生波动的风险。市场风险主要包括利率风险和外汇风险。

### 1. 利率风险

利率风险，是指金融工具的公允价值或未来现金流量因市场利率变动而发生波动的风险。固定利率的带息金融工具使本公司面临公允价值利率风险，浮动利率的带息金融工具使本公司面临现金流量利率风险。本公司根据市场环境来决定固定利率与浮动利率金融工具的比例，并通过定期审阅与监控维持适当的金融工具组合。

## 2. 外汇风险

外汇风险，是指金融工具的公允价值或未来现金流量因外汇汇率变动而发生波动的风险。本公司面临的汇率变动的风险主要与本公司外币货币性资产和负债有关。对于外币资产和负债，如果出现短期的失衡情况，本公司会在必要时按市场汇率买卖外币，以确保将净风险敞口维持在可接受的水平。

本公司期末外币货币性资产和负债情况详见本财务报表附注五(四)2之说明。

## 十、公允价值的披露

### 1、以公允价值计量的资产和负债的期末公允价值

单位：元

项目	期末公允价值			合计
	第一层次公允价值计量	第二层次公允价值计量	第三层次公允价值计量	
一、持续的公允价值计量	--	--	--	--
(一) 交易性金融资产	182,685.00		292,999,012.18	293,181,697.18
1. 以公允价值计量且其变动计入当期损益的金融资产	182,685.00		292,999,012.18	293,181,697.18
(3) 衍生金融资产	182,685.00			182,685.00
理财产品			262,999,012.18	262,999,012.18
权益工具投资			30,000,000.00	30,000,000.00
(三) 其他权益工具投资			6,000,000.00	6,000,000.00
持续以公允价值计量的资产总额	182,685.00		298,999,012.18	299,181,697.18
二、非持续的公允价值计量	--	--	--	--

### 2、持续和非持续第一层次公允价值计量项目市价的确定依据

对于衍生金融资产，根据中国人民银行公布的期末人民币兑美元汇率的中间价与远期外汇合同约定的汇率的差额确定衍生金融资产的公允价值。

### 3、持续和非持续第三层次公允价值计量项目，采用的估值技术和重要参数的定性及定量信息

公司持有的理财产品，由于持有时间较短，且难以在市场中获取公允价值，期末按成本金额及计提的利息计量；公司持有的权益工具投资，因被投资方经营业绩或所处的经济环境等未发生重大变化，期末按成本金额计量。

## 十一、关联方及关联交易

### 1、本企业的母公司情况

本企业的母公司情况的说明

实际控制人	关联关系	在本公司持股比例(%)	在本公司的表决权比例(%)

实际控制人	关联关系	在本公司持股比例 (%)	在本公司的表决权比例 (%)
黄晖	实际控制人	29.13	28.74
左笋娥	实际控制人	6.26	6.26

注：黄晖与左笋娥系夫妻关系

黄晖直接持有本公司 28.74%的股权，通过通城县瀛海投资管理有限公司间接持有公司 0.39%的股权，合计持有公司 29.13%的股权。

本企业最终控制方是黄晖，左笋娥。

其他说明：无

## 2、本企业的子公司情况

本企业子公司的情况详见附注本财务报表附注七之说明。

## 3、其他关联方情况

其他关联方名称	其他关联方与本企业关系
临湘市璧瀛再生资源回收有限公司	本公司之持股股东亲属控股的公司

其他说明：无

## 4、关联交易情况

### (1) 购销商品、提供和接受劳务的关联交易

采购商品/接受劳务情况表

无

出售商品/提供劳务情况表

单位：元

关联方	关联交易内容	本期发生额	上期发生额
临湘市璧瀛再生资源回收有限公司	废品		360,109.24

购销商品、提供和接受劳务的关联交易说明：无

### (2) 关键管理人员报酬

单位：元

项目	本期发生额	上期发生额
关键管理人员报酬	3,989,224.73	4,055,719.94

## 十二、股份支付

### 1、股份支付总体情况

适用 不适用

单位：元

公司本期授予的各项权益工具总额	821,200.00
公司本期行权的各项权益工具总额	0.00
公司本期失效的各项权益工具总额	0.00
公司期末发行在外的股票期权行权价格的范围和合同剩余期限	无
公司期末发行在外的其他权益工具行权价格的范围和合同剩余期限	本次员工持股计划共授予 82.12 万股，存续期为 48 个月，锁定期为 12 个月，自本次员工持股计划草案经公司股东大会审议通过且最后一笔标的股票过户至本次员工持股计划名下之日起 12 个月、24 个月后分两期解锁，对应每期解锁比例依次为 40%、60%。

其他说明：无

## 2、以权益结算的股份支付情况

适用 不适用

单位：元

授予日权益工具公允价值的确定方法	对于限制性股票以授予日限制性股票公允价值按企业股份的市场价格计量，同时考虑授予股份所依据的条款和条件（不包括市场条件之外的可行权条件）进行调整；对于股票期权以莱克—斯科尔期权定价模型（Black-Scholes Model）对标的股票认购期权的公允价值进行测算。
可行权权益工具数量的确定依据	在等待期内的每个资产负债表日，根据最新取得的可解锁职工人数变动、及公司业绩条件和激励对象个人业绩考核评定情况等后续信息做出最佳估计，修正预计可解锁权益工具数量。在可解锁日，最终预计可解锁权益工具的数量与实际可解锁工具的数量一致。
本期估计与上期估计有重大差异的原因	无
以权益结算的股份支付计入资本公积的累计金额	13,746,782.01
本期以权益结算的股份支付确认的费用总额	2,241,876.00

其他说明：

公司分别于 2022 年 7 月 18 日召开第四届董事会第十九次会议、2022 年 8 月 3 日召开 2022 年第二次临时股东大会，审议通过了《关于〈瀛通通讯股份有限公司第一期员工持股计划（草案）〉及其摘要的议案》及相关议案。本次员工持股计划股票来源为公司回购专用账户回购的瀛通通讯 A 股普通股股票。截止《瀛通通讯股份有限公司第一期员工持股计划（草案）》披露日，公司回购专用证券账户中的股份总数为 82.12 万股，本次员工持股计划全部使用回购专用证券账户中的 82.12 万股回购股份，占公司当时总股本的 0.53%。

2022 年 8 月 17 日，公司收到中国证券登记结算有限责任公司深圳分公司出具的《证券过户登记确认书》，公司回购专用证券账户内的 821,200 股公司股票已于 2022 年 8 月 16 日非交易过户至“瀛通通讯股份有限公司-第一期员工持股计划”账户，过户股份数量占公司目前总股本的 0.53%，过户价格为 0 元/股，实际过户股份情况与股东大会审议通过方案不存在差异。本次员工持股计划存续期为 48 个月，锁定期为 12 个月，自本次员工持股计划草案经公司股东大会审议通过且最后一笔标的股票过户至本次员工持股计划名下之日起 12 个月、24 个月后分两期解锁，对应每期解锁比例依次为 40%、60%。

公司本次因员工持股计划非交易过户减少库存股 82.12 万股，减少库存股 14,984,022.57 元，减少资本公积-其他资本公积 9,608,040.00 元以及资本公积-股本溢价 5,375,982.57 元。截至 2022 年 12 月 31 日，本年确认的员工持股计划股份支付费用为 2,241,876.00 元。

### 十三、承诺及或有事项

#### 1、重要承诺事项

资产负债表日存在的重要承诺

截至 2022 年 12 月 31 日，本公司存在 138.00 万美元已锁汇尚未交割的远期外汇合约。

#### 2、或有事项

##### (1) 资产负债表日存在的重要或有事项

截至 2022 年 12 月 31 日，本公司无需披露的重大或有事项。

##### (2) 公司没有需要披露的重要或有事项，也应予以说明

公司不存在需要披露的重要或有事项。

### 十四、资产负债表日后事项

#### 1、其他资产负债表日后事项说明

截至本报告批准报出日，本公司无需披露的资产负债表日后事项。

### 十五、其他重要事项

#### 1、分部信息

##### (1) 报告分部的确定依据与会计政策

公司以内部组织结构、管理要求、内部报告制度等为依据确定经营分部。以地区分部为基础确定报告分部，主营业务收入、主营业务成本按最终实现销售地进行划分，资产和负债按经营实体所在地进行划分。

##### (2) 报告分部的财务信息

单位：元

项目	广东地区	境外地区	湖北地区	广西地区	分部间抵销	合计
营业收入	599,195,831.84	298,826,031.00	210,961,642.80	61,089,903.77	445,192,988.67	724,880,420.74
其中： 与客户之间的 合同产生的收入	599,195,831.84	298,826,031.00	210,466,118.59	61,089,903.77	445,192,988.67	724,384,896.53
营业成本	533,343,595.36	274,015,081.29	187,942,151.87	44,709,627.45	442,903,684.20	597,106,771.77
资产总额	712,390,299.18	197,602,331.55	1,655,513,879.26	174,368,618.98	1,154,968,699.47	1,584,906,429.50

负债总额	362,645,318.86	101,092,637.24	630,862,465.69	43,164,147.08	470,457,857.27	667,306,711.60
------	----------------	----------------	----------------	---------------	----------------	----------------

## 2、其他

### 1. 公司作为承租人

(1) 使用权资产相关信息详见本财务报表附注五(一)14 之说明。

(2) 公司对短期租赁和低价值资产租赁的会计政策详见本财务报表附注三(二十八)之说明。计入当期损益的短期租赁费用和低价值资产租赁费用金额如下：

项目	本期数	上年同期数
短期租赁费用	230,534.48	98,199.28
合计	230,534.48	98,199.28

(3) 与租赁相关的当期损益及现金流

项目	本期数	上年同期数
租赁负债的利息费用	230,534.48	990,027.44
计入当期损益的未纳入租赁负债计量的可变租赁付款额		
与租赁相关的总现金流出	5,105,317.84	6,255,516.45

(4) 租赁负债的到期期限分析和相应流动性风险管理详见本财务报表附注七(二)之说明。

### 2. 公司作为出租人

#### (1) 经营租赁

##### 1) 租赁收入

项目	本期数	上年同期数
租赁收入	495,524.21	211,189.31
其中：未纳入租赁收款额计量的可变租赁付款额相关收入		

##### 2) 经营租赁资产

项目	期末数	上年年末数
投资性房地产	10,194,362.34	10,798,087.38
小计	10,194,362.34	10,798,087.38

经营租出固定资产详见本财务报表附注五(一)11 之说明。

##### 3) 根据与承租人签订的租赁合同，不可撤销租赁未来将收到的未折现租赁收款额

剩余期限	期末数	上年年末数
1 年以内	295,665.01	506,854.32
1-2 年		295,665.01
合计	295,665.01	802,519.33

## 十六、母公司财务报表主要项目注释

### 1、其他应收款

单位：元

项目	期末余额	期初余额
其他应收款	261,236,681.46	194,810,972.27
合计	261,236,681.46	194,810,972.27

#### (1) 其他应收款

##### 1) 其他应收款按款项性质分类情况

单位：元

款项性质	期末账面余额	期初账面余额
拆借款	94,950,585.85	29,991,411.37
募投项目资金	166,095,098.15	164,587,316.24
应收暂付款	211,285.12	244,468.06
合计	261,256,969.12	194,823,195.67

##### 2) 坏账准备计提情况

单位：元

坏账准备	第一阶段	第二阶段	第三阶段	合计
	未来 12 个月预期信用损失	整个存续期预期信用损失(未发生信用减值)	整个存续期预期信用损失(已发生信用减值)	
2022 年 1 月 1 日余额	12,223.40			12,223.40
2022 年 1 月 1 日余额在本期				
本期计提	8,064.26			8,064.26
2022 年 12 月 31 日余额	20,287.66			20,287.66

损失准备本期变动金额重大的账面余额变动情况

适用 不适用

按账龄披露

单位：元

账龄	账面余额
1 年以内(含 1 年)	100,494,865.14
1 至 2 年	10,349,272.40
2 至 3 年	39,677,718.43
3 年以上	110,735,113.15
3 至 4 年	23,551,304.44
4 至 5 年	67,467,499.70
5 年以上	19,716,309.01



合计	261,256,969.12
----	----------------

### 3) 本期计提、收回或转回的坏账准备情况

本期计提坏账准备情况:

单位: 元

类别	期初余额	本期变动金额				期末余额
		计提	收回或转回	核销	其他	
按组合计提坏账准备	12,223.40	8,064.26				20,287.66
合计	12,223.40	8,064.26				20,287.66

### 4) 按欠款方归集的期末余额前五名的其他应收款情况

单位: 元

单位名称	款项的性质	期末余额	账龄	占其他应收款期末余额合计数的比例	坏账准备期末余额
湖北瀛通公司	募投项目资金	90,010,056.61	5 年以内	34.45%	
湖北瀛新公司	募投项目资金	85,085,041.54	5 年以内	32.57%	
东莞开来公司	拆借款	75,001,135.91	1 年以内	28.71%	
瀛通印度公司	拆借款	10,949,449.94	5 年以内	4.19%	
中国证券登记结算有限责任公司深圳分公司	应收暂付款	195,847.64	1 年以内	0.07%	9,792.38
合计		261,241,531.64		99.99%	9,792.38

## 2、长期股权投资

单位: 元

项目	期末余额			期初余额		
	账面余额	减值准备	账面价值	账面余额	减值准备	账面价值
对子公司投资	688,751,460.53		688,751,460.53	668,751,460.53		668,751,460.53
合计	688,751,460.53		688,751,460.53	668,751,460.53		668,751,460.53

### (1) 对子公司投资

单位: 元

被投资单位	期初余额 (账面价值)	本期增减变动				期末余额 (账面价值)	减值准备期末余额
		追加投资	减少投资	计提减值准备	其他		
东莞瀛通公司	10,423,166.19					10,423,166.19	
东莞开来公司	161,097,400.30					161,097,400.30	
湖北瀛通公司	24,676,466.68					24,676,466.68	
瀛通香港公司	852,130.00					852,130.00	
湖北瀛新公司	80,000,000.00					80,000,000.00	
瀛通越南公司	19,615,500.00					19,615,500.00	
瀛通印度公司	40,286,797.36					40,286,797.36	

浦北瀛通公司	121,800,000.00					121,800,000.00	
惠州联韵公司	180,000,000.00					180,000,000.00	
东莞瀛洲贸易	20,000,000.00					20,000,000.00	
武汉瀛通公司	10,000,000.00	20,000,000.00				30,000,000.00	
合计	668,751,460.53	20,000,000.00				688,751,460.53	

### 3、营业收入和营业成本

单位：元

项目	本期发生额		上期发生额	
	收入	成本	收入	成本
其他业务	0.00	0.00	1,460,232.01	1,460,232.01
合计	0.00	0.00	1,460,232.01	1,460,232.01

与履约义务相关的信息：无

与分摊至剩余履约义务的交易价格相关的信息：

本报告期末已签订合同、但尚未履行或尚未履行完毕的履约义务所对应的收入金额为 0.00 元。

其他说明：无

### 4、投资收益

单位：元

项目	本期发生额	上期发生额
成本法核算的长期股权投资收益	74,000,000.00	63,000,000.00
理财产品投资收益	4,898,826.86	3,609,423.42
合计	78,898,826.86	66,609,423.42

### 5、其他

本期取得成本法核算的长期股权投资收益 74,000,000.00 元，其中湖北瀛通公司 5,000,000.00 元，湖北瀛新公司 2,000,000.00 元，浦北瀛通公司 2,000,000.00 元，东莞瀛通公司 5,000,000.00 元，越南瀛通公司 10,000,000.00 元，惠州联韵公司 50,000,000.00 元。

## 十七、补充资料

### 1、当期非经常性损益明细表

适用 不适用

单位：元

项目	金额	说明
非流动资产处置损益	-438,521.12	处置固定资产
计入当期损益的政府补助（与公司正常经营业务密切相关，符合国家政策规定、按照一定标准定额或定量持续享受的政府补助除外）	6,179,451.91	主要是递延收益转入 218 万元，收到一次性留工补助款及稳岗补贴款 88 万元，倍增计划及技师工作站补贴 50 万元，工业信息化和局企业奖励金 36.9 万元等政府补助款
委托他人投资或管理资产的损益	5,893,749.84	闲置资金理财收益

除同公司正常经营业务相关的有效套期保值业务外，持有交易性金融资产、交易性金融负债产生的公允价值变动损益，以及处置交易性金融资产交易性金融负债和可供出售金融资产取得的投资收益	799,440.66	
除上述各项之外的其他营业外收入和支出	-346,479.36	
其他符合非经常性损益定义的损益项目	40,738.88	
减：所得税影响额	904,965.83	
合计	11,223,414.98	--

其他符合非经常性损益定义的损益项目的具体情况：

适用 不适用

公司不存在其他符合非经常性损益定义的损益项目的具体情况。

将《公开发行证券的公司信息披露解释性公告第 1 号——非经常性损益》中列举的非经常性损益项目界定为经常性损益项目的情况说明

适用 不适用

## 2、净资产收益率及每股收益

报告期利润	加权平均净资产收益率	每股收益	
		基本每股收益（元/股）	稀释每股收益（元/股）
归属于公司普通股股东的净利润	-12.08%	-0.76	-0.76
扣除非经常性损益后归属于公司普通股股东的净利润	-13.23%	-0.83	-0.83

## 3、境内外会计准则下会计数据差异

(1) 同时按照国际会计准则与按中国会计准则披露的财务报告中净利润和净资产差异情况

适用 不适用

(2) 同时按照境外会计准则与按中国会计准则披露的财务报告中净利润和净资产差异情况

适用 不适用

(3) 境内外会计准则下会计数据差异原因说明，对已经境外审计机构审计的数据进行差异调节的，应注明该境外机构的名称