



牧原食品股份有限公司

2022 年年度报告

2023 年 04 月

## 第一节 重要提示、目录和释义

公司董事会、监事会及董事、监事、高级管理人员保证年度报告内容的真实、准确、完整，不存在虚假记载、误导性陈述或重大遗漏，并承担个别和连带的法律责任。

公司负责人秦英林、主管会计工作负责人曹治年及会计机构负责人(会计主管人员)高瞳声明：保证本年度报告中财务报告的真实、准确、完整。所有董事均已出席了审议本报告的董事会会议。

本报告所涉公司未来计划等前瞻性陈述，不构成公司对任何投资者及相关人士的实质承诺，敬请广大投资者注意投资风险。

公司需遵守《深圳证券交易所上市公司自律监管指引第 3 号——行业信息披露》中畜禽水产养殖业的披露要求。

公司经本次董事会审议通过的利润分配预案为：以未来实施分配方案时股权登记日的总股本为基数，向全体股东每 10 股派发现金红利 7.36 元（含税），送红股 0 股（含税），不以公积金转增股本。

## 重要风险提示

### 1、发生疫病的风险

公司具有完善的疫病防控体系和强大的专业团队，并且采取了一系列包括硬件基础提升和管理措施强化在内的防控措施，但若公司周边地区或自身场区疫病发生频繁，或者公司疫病防控体系执行不力，公司将可能面临生猪发生疫病所引致的产量下降、盈利下降，甚至亏损等风险。生猪养殖过程中发生的疫病，主要有非洲猪瘟、蓝耳病、猪瘟、猪呼吸道病、猪流行性腹泻、猪伪狂犬病等。发生疾病传播会给公司带来重大经营风险，一是疫病的发生将导致生猪的死亡，直接导致生猪产量的降低；二是疫病的大规模发生与流行，易影响消费者心理，导致市场需求萎缩、产品价格下降，对生猪销售产生不利影响。

### 2、生猪价格波动的风险

商品猪市场价格的周期性波动导致生猪养殖行业的毛利率呈现周期性波动，公司的毛利率也呈现与行业基本一致的波动趋势。未来，若生猪销售价格出现大幅下降或上涨幅度低于成本上涨幅度，或者公司生猪出栏规模增加幅度低于价格下降幅度，则本公司存在业绩难以保持持续增长，甚至大幅下降、亏损的风险。

### 3、原材料价格波动的风险

总体来看，由于各项营业成本构成变动幅度存在差异，过去几年小麦、玉米和豆粕等主要原材料成本合计占营业成本的比例约在 55%-65%，因此，上述大宗农产品价格波动对公司的主营业务成本、净利润均会产生较大影响。

### 4、食品安全风险

随着国家对食品安全的日趋重视，消费者食品安全意识以及权益保护意识增强，产品质量、食品安全控制已经成为食品企业经营的重中之重。虽然公司严格按照国家的相关产品标准组织生产，建立了完善的食品安全控制体系，但公司一旦发生食品安全问题，直接影响到公司的生产经营和盈利能力，从而在一段时间内会影响公司的经营业绩。

**5、公司存在自然人客户，自然人经营能力的有限性可能会对公司的生产经营活动产生不利影响的风险**

公司的客户中存在自然人。一般情况下，自然人客户与机构客户相比较而言，自然人客户在支付能力、经营期限、经营规模和经营拓展能力等方面更容易受到市场优胜劣汰竞争机制和自身经营意愿的影响，从而使其经营能力产生一定的有限性。这种有限性可能会对公司的生产经营产生不利影响，具体体现为如果自然人客户普遍对生猪的采购规模、频次意愿降低，将在一定程度上对公司的销售产生不利影响。

## **6、自然灾害风险**

公司生猪养殖场分布在全国 24 个省级行政区，其生产经营场所会受风灾、水灾、雪灾、地震等自然灾害的影响。在公司生产场地及其周边地区若发生自然灾害，可能造成生猪养殖场建筑及设施的损坏，并可能导致生猪死亡，由此给公司带来直接损失。同时，自然灾害所导致的通讯、电力、交通中断，生产设施、设备的损坏，也可能给公司的生产经营造成不利影响。

## 目 录

第一节 重要提示、目录和释义 .....	2
第二节 公司简介和主要财务指标 .....	8
第三节 管理层讨论与分析 .....	12
第四节 公司治理 .....	47
第五节 环境和社会责任 .....	74
第六节 重要事项 .....	83
第七节 股份变动及股东情况 .....	112
第八节 优先股相关情况 .....	121
第九节 债券相关情况 .....	124
第十节 财务报告 .....	133

## 备查文件目录

- 一、载有董事长秦英林先生签名的 2022 年度报告文本；
- 二、载有公司法定代表人、主管会计工作负责人、会计机构负责人签名并盖章的财务报表；
- 三、载有中兴华会计师事务所（特殊普通合伙）盖章、注册会计师签名并盖章的审计报告原件；
- 四、报告期内在中国证监会指定网站上公开披露过的所有公司文件的正本及公告的原稿；
- 五、备查文件备置地点：公司证券部。

## 释义

释义项	指	释义内容
证监会	指	中国证券监督管理委员会
深交所	指	深圳证券交易所
公司、本公司、牧原股份	指	牧原食品股份有限公司
牧原集团	指	牧原实业集团有限公司
宏信检测	指	河南宏信检测技术有限公司
牧信检测	指	湖北牧信检测技术有限公司
河北粮达粮贸	指	河北粮达粮食贸易有限公司
江苏商和粮贸	指	江苏商和粮贸有限责任公司
陕西泓驰贸易	指	陕西泓驰贸易有限公司
宁晋肉食	指	宁晋牧原肉食品有限公司
牧原生态环境	指	河南牧原生态环境科技有限公司
内黄肉食	指	内黄县牧原肉食品有限公司
辽宁金穰贸易	指	辽宁金穰农产品贸易有限公司
河南秉青贸易	指	河南秉青农产品贸易有限公司
河南伍洲通贸易	指	河南伍洲通农产品贸易有限公司
社旗肉食	指	社旗牧原肉食品有限公司
长垣牧原	指	长垣市牧原农牧有限公司
牧原新能源	指	河南牧原新能源产业发展有限公司
牧原合成生物	指	河南牧原合成生物技术有限公司
股东大会	指	牧原食品股份有限公司股东大会
董事会	指	牧原食品股份有限公司董事会
监事会	指	牧原食品股份有限公司监事会
《公司章程》	指	《牧原食品股份有限公司公司章程》
报告期	指	2022年1月1日-2022年12月31日

## 第二节 公司简介和主要财务指标

### 一、公司信息

股票简称	牧原股份	股票代码	002714
变更前的股票简称（如有）	无		
股票上市证券交易所	深圳证券交易所		
公司的中文名称	牧原食品股份有限公司		
公司的中文简称	牧原股份		
公司的外文名称（如有）	Muyuan Foods Co., Ltd.		
公司的外文名称缩写（如有）	无		
公司的法定代表人	秦英林		
注册地址	河南省南阳市内乡县灌涨镇水田村		
注册地址的邮政编码	474360		
公司注册地址历史变更情况	无		
办公地址	河南省南阳市卧龙区龙升工业园区		
办公地址的邮政编码	473000		
公司网址	<a href="http://www.muyuanfoods.com">http://www.muyuanfoods.com</a>		
电子信箱	myzqb@muyuanfoods.com		

### 二、联系人和联系方式

	董事会秘书	证券事务代表
姓名	秦军	曹芳
联系地址	河南省南阳市卧龙区龙升工业园区	河南省南阳市卧龙区龙升工业园区
电话	0377-65239559	0377-65239559
传真	0377-66100053	0377-66100053
电子信箱	myzqb@muyuanfoods.com	myzqb@muyuanfoods.com

### 三、信息披露及备置地点

公司披露年度报告的证券交易所网站	《证券时报》《中国证券报》《上海证券报》《证券日报》
公司披露年度报告的媒体名称及网址	<a href="http://www.cninfo.com.cn">http://www.cninfo.com.cn</a> （巨潮资讯网）
公司年度报告备置地点	公司证券部办公室

### 四、注册变更情况

统一社会信用代码	统一社会信用代码 91410000706676846C
公司上市以来主营业务的变化情况（如有）	公司为响应国家相关政策号召，自 2019 年起布局屠宰肉食业务。2022 年，公司屠宰、肉食业务营业收入 1,471,814.31 万元，占营业收入合计的 11.79%。
历次控股股东的变更情况（如有）	2017 年 12 月 13 日、2017 年 12 月 19 日公司股东秦英林先生和牧原实业集团有限公司签署了《表决权委托协议》《表决权委托补充协议》



	<p>(以下简称“协议”), 协议约定秦英林先生将所持公司 448,667,502 股 (除权前) 股份对应的全部股东表决权、董事提名权等股东权利 (不包括分红权等股东财产性权利) 委托给牧原集团。牧原集团可行使公司共计 60% 的股份所对应的提案权、表决权等相关权利, 公司控股股东由秦英林、钱瑛变更为牧原集团。</p> <p>截至 2022 年 12 月 31 日, 牧原集团持有公司股份 834,925,406 股, 占公司股份总数的 15.26%, 合计持有公司 50.38% 的股权对应的表决权, 为拥有公司表决权比例最高的股东, 为公司的控股股东。</p>
--	--

## 五、其他有关资料

公司聘请的会计师事务所

会计师事务所名称	中兴华会计师事务所 (特殊普通合伙)
会计师事务所办公地址	北京市丰台区丽泽路 20 号院 1 号楼南楼 20 层
签字会计师姓名	高娜、李文静

公司聘请的报告期内履行持续督导职责的保荐机构

适用 不适用

保荐机构名称	保荐机构办公地址	保荐代表人姓名	持续督导期间
中信证券股份有限公司	广东省深圳市福田区中心三路 8 号卓越时代广场 (二期) 北座	郑浩宇、孙向威	2021.12.31—2023.12.31

公司聘请的报告期内履行持续督导职责的财务顾问

适用 不适用

## 六、主要会计数据和财务指标

公司是否需追溯调整或重述以前年度会计数据

是 否

	2022 年	2021 年	本年比上年增减	2020 年
营业收入 (元)	124,826,212,177.74	78,889,870,566.40	58.23%	56,277,065,607.85
归属于上市公司股东的净利润 (元)	13,266,156,512.39	6,903,777,691.92	92.16%	27,451,421,940.73
归属于上市公司股东的扣除非经常性损益的净利润 (元)	13,029,323,049.56	6,785,021,475.69	92.03%	27,326,977,374.14
经营活动产生的现金流量净额 (元)	23,010,550,801.93	16,295,026,813.82	41.21%	23,185,751,195.99
基本每股收益 (元/股)	2.49	1.28	94.53%	5.33
稀释每股收益 (元/股)	2.45	1.28	91.41%	5.28
加权平均净资产收益率	21.01%	12.91%	上升 8.10 个百分点	74.43%
	2022 年末	2021 年末	本年末比上年末增减	2020 年末
总资产 (元)	192,947,611,799.00	177,265,759,187.58	8.85%	122,627,256,969.07
归属于上市公司股东的净资产 (元)	71,783,350,329.31	54,351,768,519.36	32.07%	50,406,879,150.81

公司最近三个会计年度扣除非经常性损益前后净利润孰低者均为负值, 且最近一年审计报告显示公司持续经营能力存在不

确定性

是 否

扣除非经常损益前后的净利润孰低者为负值

是 否

## 七、境内外会计准则下会计数据差异

### 1、同时按照国际会计准则与按照中国会计准则披露的财务报告中净利润和净资产差异情况

适用 不适用

公司报告期不存在按照国际会计准则与按照中国会计准则披露的财务报告中净利润和净资产差异情况。

### 2、同时按照境外会计准则与按照中国会计准则披露的财务报告中净利润和净资产差异情况

适用 不适用

公司报告期不存在按照境外会计准则与按照中国会计准则披露的财务报告中净利润和净资产差异情况。

## 八、分季度主要财务指标

单位：元

	第一季度	第二季度	第三季度	第四季度
营业收入	18,277,656,240.56	25,989,992,497.48	36,505,891,324.79	44,052,672,114.91
归属于上市公司股东的净利润	-5,180,230,377.25	-1,503,365,518.96	8,195,894,873.60	11,753,857,535.00
归属于上市公司股东的扣除非经常性损益的净利润	-5,240,714,569.53	-1,629,883,347.28	8,170,525,359.31	11,729,395,607.06
经营活动产生的现金流量净额	-58,213,007.43	248,631,593.59	9,669,009,021.89	13,151,123,193.88

上述财务指标或其加总数是否与公司已披露季度报告、半年度报告相关财务指标存在重大差异

是 否

## 九、非经常性损益项目及金额

适用 不适用

单位：元

项目	2022 年金额	2021 年金额	2020 年金额	说明
非流动资产处置损益（包括已计提资产减值准备的冲销部分）	-205,535,819.86	-128,827,244.02	-17,496,485.26	
计入当期损益的政府补助（与公司正常经营业务密切相关，符合国家政策规定、按照一定标准定额或定量持续享受的政府补助除外）	399,789,050.00	384,510,346.04	293,014,287.12	
除同公司正常经营业务相关的有效套期保值业务外，持有交易性金融资产、交易性金融负债产生的公允价值变动损益，以及处置交易性金	981,964.72	-187,920.00	13,562,273.96	

项目	2022 年金额	2021 年金额	2020 年金额	说明
融资产、交易性金融负债和可供出售金融资产取得的投资收益				
除上述各项之外的其他营业外收入和支出	54,447,383.86	-123,100,420.89	-158,525,052.60	
其他符合非经常性损益定义的损益项目	8,343,696.62	817,621.17		
减：所得税影响额	14,564,794.73	3,823,492.22	139,318.59	
少数股东权益影响额（税后）	6,628,017.78	10,632,673.85	5,971,138.04	
合计	236,833,462.83	118,756,216.23	124,444,566.59	--

其他符合非经常性损益定义的损益项目的具体情况：

适用 不适用

公司不存在其他符合非经常性损益定义的损益项目的具体情况。

将《公开发行证券的公司信息披露解释性公告第 1 号——非经常性损益》中列举的非经常性损益项目界定为经常性损益项目的情况说明

适用 不适用

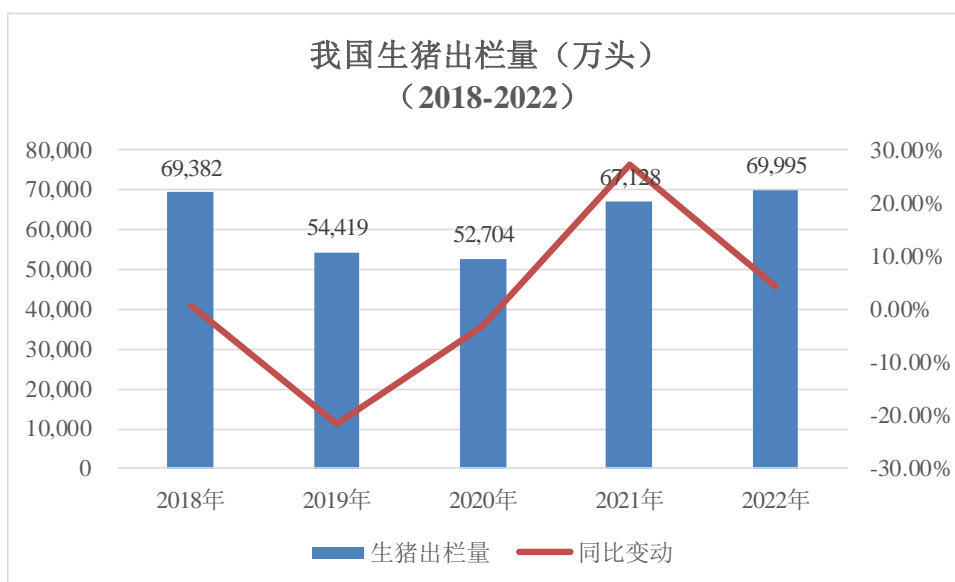
公司不存在将《公开发行证券的公司信息披露解释性公告第 1 号——非经常性损益》中列举的非经常性损益项目界定为经常性损益的项目的情形。

### 第三节 管理层讨论与分析

#### 一、报告期内公司所处行业情况

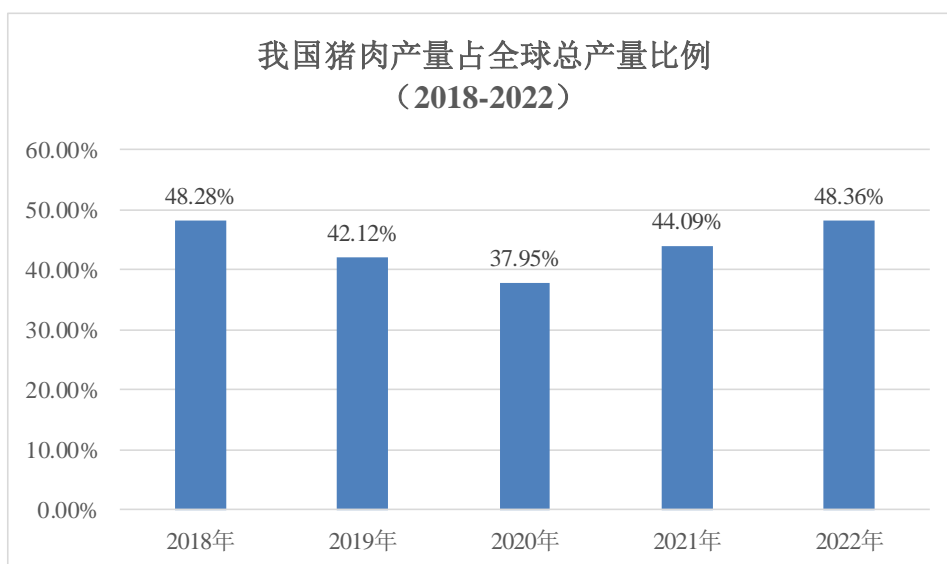
##### 1、我国生猪行业概况

国家统计局数据显示：2022年，我国生猪出栏量 69,995 万头，较上年上升 4.27%。截至 2022 年末，全国能繁母猪存栏量 4,390 万头，较上年增长 1.41%；生猪存栏量 45,256 万头，较上年增长 0.74%。



（数据来源：中华人民共和国国家统计局）

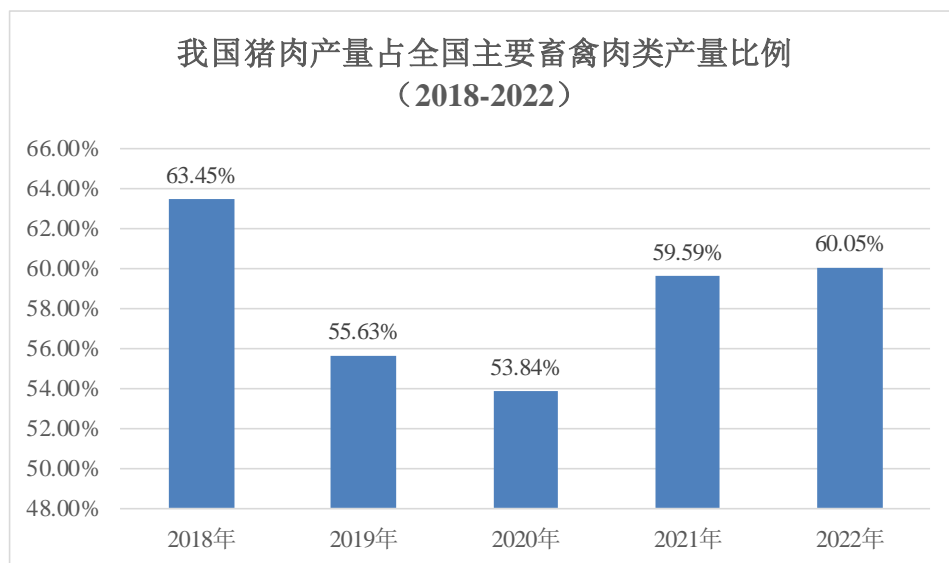
我国是全球最大的猪肉生产国。据美国农业部发布的数据显示，2022年我国猪肉产量占全球比例为 48.36%，较过去两年明显回升。



（数据来源：美国农业部）

我国也是全球最大的猪肉消费国。据美国农业部公布的数据，2022 年我国猪肉消费量约占全球猪肉消费量的 51% 左右，中国人均猪肉消费量约为世界人均猪肉消费量的 2 倍。

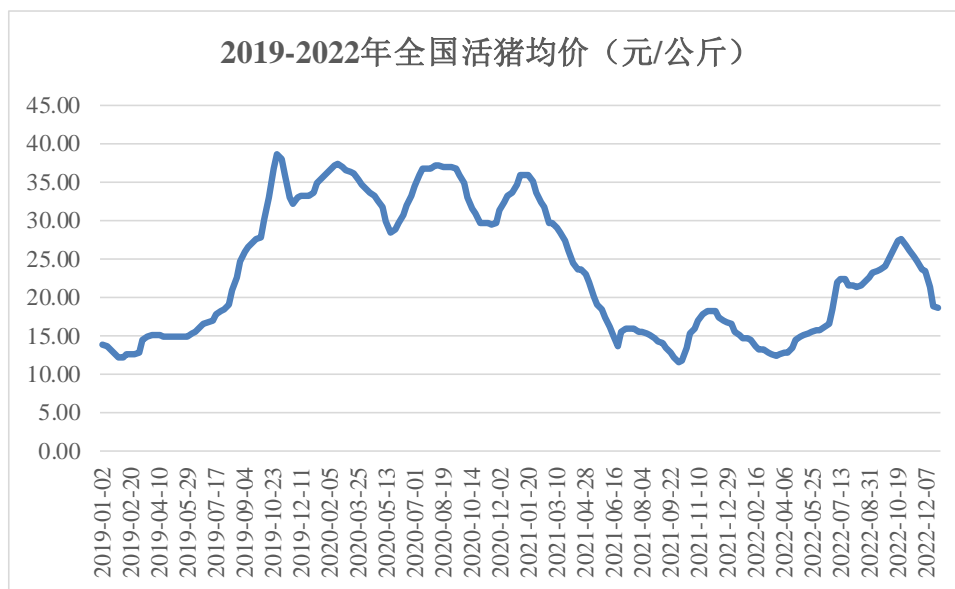
同时，猪肉是我国居民肉类消费中最重要的组成部分，国家统计局数据显示，2022 年我国猪肉产量为 5,541 万吨，占主要畜禽肉类产量的 60.05%。



（数据来源：中华人民共和国国家统计局）

## 2、生猪价格走势

我国生猪市场存在明显周期性特征。在 2019 年-2022 年的猪周期中，受非洲猪瘟疫病等因素叠加影响，2019 年生猪出栏量下降，猪价呈现前低后高的走势，全年均价同比涨幅较大。2020 年，行业产能呈现逐步恢复趋势，但是因为前期产能去化幅度较大，生猪仍处于供不应求的状态，生猪价格基本维持在较高的水平。2021 年，行业产能基本恢复，市场供应明显回升，生猪价格呈现回落态势。2022 年，行业产能全面恢复，年内生猪价格呈现前低后高，波动幅度较大。



（数据来源：中华人民共和国农业农村部）

### 3、规模化程度持续提升

我国生猪养殖业长期以散养为主，行业集中度较低，散养户、中小规模养殖场数量众多。根据中国畜牧兽医年鉴统计，2020年，年出栏生猪5万头以上的养殖场（户）为554家，仅占总养殖场（户）数的0.0027%，较过去几年有所提升，但占比仍较低。

近年来，受环保政策趋严、养殖用地稀缺、非洲猪瘟等疫病频发、生猪价格剧烈波动、食品安全加速推进等因素的影响，生猪养殖行业散养户退出明显，进一步加快了我国生猪养殖标准化、规模化、现代化的进程。据行业机构数据显示，2022年我国生猪出栏量居前的十家企业合计出栏14,192万头，占全国生猪总出栏量的份额为20.28%，较2021年有所提升。我国生猪养殖行业集中度近年来呈现持续上升趋势，但相比其他产业发展较为成熟的国家，行业整体规模化程度仍处于较低水平。

## 二、报告期内公司从事的主要业务

### （一）公司经营情况概述

2022年，公司销售生猪6,120.1万头，其中商品猪5,529.6万头（包括向全资子公司牧原肉食及其子公司合计销售736.8万头），仔猪555.8万头，种猪34.6万头；2022年公司屠宰生猪736.2万头，销售鲜、冻品等猪肉产品75.7万吨。

2022 年公司实现营业收入 1,248.26 亿元，较上年同期增长 58.23%，其中，屠宰、肉食业务实现营业收入 147.18 亿元，较上年同期增长 171.66%；实现净利润 149.33 亿元，同比增长 95.50%。

2022 年，公司持续加大在养殖现场管理、技术研发创新等方面的投入，在生猪健康管理、疫病净化等方面取得了显著成效，2022 年公司各项生产指标较 2021 年有明显改善，全年养殖成本呈现持续下降趋势。公司 2022 年全年平均商品猪完全成本在 15.7 元/kg 左右，第四季度公司商品猪完全成本已降至 15.5 元/kg 以下，剔除原粮价格上涨对成本的影响后，公司已基本实现年度成本下降目标。

2022 年，公司由高速发展进一步转向高质量发展，持续完善生猪养殖场区配套建设，提升生物安全硬件设施，不断强化生猪养殖的成本管理能力。同时积极向产业链上下游延伸，增设粮食贸易子公司，以降低采购成本，围绕已有养殖产能布局屠宰业务，为社会提供更多高品质猪肉食品。截至 2022 年末，公司已有全资及控股子公司 288 家，分布全国 24 个省级行政区。

同时，为持续加强产业链联动，降低采购成本，报告期内公司与中牧实业股份有限公司、中牧南京动物药业有限公司合资设立中牧牧原（河南）生物药业有限公司，与内蒙古联邦动保药品有限公司合资设立河南联牧兽药有限公司。

2022 年是我国全面推进“双碳战略”的第二年，公司为进一步实现节能减排、提高原料利用效率、促进行业绿色发展，围绕生猪养殖及屠宰肉食业务，设立了河南牧原生态环境科技有限公司、河南牧原合成生物技术有限公司、河南牧原新能源产业发展有限公司等业务主体，促进公司节能减排与低碳生产。

2022 年，公司人力资源部持续开展多项招聘活动，吸纳高校优秀人才，同时积极开展海外专场招聘活动，吸纳优秀留学生加入公司，打造年轻化、国际化、专业化的人才梯队。通过人才考察机制，选拔和任用精英人才；通过在池人才培养机制，实现精准赋能，不断提升员工专业能力和岗位素养；通过绩效管理和干部管理机制，为员工提供清晰明确的晋升通道，让合适的人在合适的岗位发挥最大价值，满足公司高质量发展过程中的人才需求。

## （二）主营业务和产品及用途

公司主营业务为生猪的养殖销售、生猪屠宰，主要产品为商品猪、仔猪、种猪及白条、分割品等猪肉产品。截至 2022 年末，公司已有养殖产能约 7,500 万头/年；共投产 10 家屠宰厂，设计屠宰产能 2,900 万头/年。

### （三）经营模式

公司采用垂直一体化的经营模式，现已形成集饲料加工、种猪育种、商品猪饲养、屠宰肉食为一体的猪肉产业链，覆盖整个生猪产业价值链。垂直一体化经营模式便于公司实施更加严格的成本管理与质量控制，全方位保证经营成果。

公司自建饲料厂，自主研发营养配方并生产饲料以满足各阶段生猪饲养需求，并根据原粮市场行情变化趋势及时调整饲料配方，并应用低蛋白日粮技术降低豆粕使用量，从而有效控制养殖成本。

公司采用轮回二元育种体系，不依赖外部采购种猪，通过持续自主选育建立育种核心群，有助于降低生产成本和疫病风险。同时，公司种猪在繁殖性能、生长速度、瘦肉率和胴体品质等方面可同时满足种用和商品用需求，为公司快速发展奠定基础。

公司坚持创新研发与智能化应用，自主研发新风空气过滤系统、独立通风系统、智能环控系统、智能饲喂系统等，并应用一系列智能设备协同作业，通过科技引领、创新驱动，提升养殖效率，降低养殖成本，助推行业转型升级。

2022年公司持续在公司养殖产能密集区域配套建设屠宰产能，通过自养自宰的业务模式，将食品安全做到全程可知、可控、可追溯，保障食品质量与安全，向消费者提供更多优质猪肉食品。

截至 2022 年末，公司已在全国设立 25 家屠宰子公司，所有屠宰生猪均来源于公司自有养殖场；公司继续大力拓展全国猪肉销售网络，截至 2022 年末，屠宰、肉食业务已在全国 20 个省级行政区设立 60 余个服务站，已服务农批经销商、连锁商超、连锁餐饮、食品加工企业、新零售企业客户累计达 13,000 余家。

## 三、核心竞争力分析

### （一）一体化产业链优势

公司经过 30 余年发展，现已形成集饲料加工、种猪选育、种猪扩繁、商品猪饲养、屠宰肉食等环节于一体的猪肉产业链。公司一体化产业链的经营模式能够将各个生产环节置于可控状态，在食品安全、疫病防控、环保运行、质量控制、规模化经营、成本控制等方面具有一定的优势。

#### 1、食品安全优势



公司饲料自产自用，在原料采购、加工生产、运输各环节均制定高标准，严格把控饲料品质，从源头上加强食品安全控制。

公司生猪自繁自养，在各个环节均制定严格的技术标准和质量标准，健全食品安全关键控制点体系，建立从猪肉追溯至断奶仔猪的生猪批次质量追踪体系，有效保障食品安全。

公司设立宏信检测，从兽药、水源、饲料、生猪养殖到屠宰肉食，依据产品标准全程开展兽药残留、营养、环境监控、疫病诊断等检测验证工作，保障食品安全。目前宏信检测已获得 CMA 认证以及 CNAS 认证。

公司屠宰肉食板块所有屠宰生猪均来源于自有养殖场，生猪来源可控可追溯，从采购端保证了原材料的安全及品质。公司通过宰前检疫、宰后同步检疫、出厂检验严格的检测三道关，杜绝不合格的生猪进入食品链；公司在异物控制及发货质量上严格把关，肉品生产过程中配备 X 光机及金属探测器进行异物检测，冷鲜肉采用全程冷链运输，每辆运输车均配备温控设备与 GPS 系统，确保运输过程安全。

长期以来，公司不断加强生猪产业链中每个环节的品质管理，截至报告期末，公司在饲料生产和生猪养殖环节已获得 FSSC22000 食品安全体系认证、GLOBAL GAP 体系认证，六个生猪养殖场获得内地供港澳活猪资质，内乡县牧原现代农业综合体有限公司获得 China GAP 认证。屠宰板块，公司共有 10 家屠宰厂通过 ISO9001 质量管理体系认证，2 家屠宰厂通过 ISO45001 职业健康安全管理体系认证，2 家屠宰厂通过 ISO14001 环境管理体系认证，2 家屠宰厂通过 HACCP 体系认证，1 家屠宰厂通过 ISO50001 能源管理体系认证，1 家屠宰厂通过国家级标准化屠宰厂建设认证。

## 2、疫病防控优势

一体化经营模式为公司实施标准化疫病防控措施奠定了基础。公司拥有 30 余年的生猪养殖及疫病防控经验，在内部建立了完整的疫病防控管理体系，公司秉承“养重于防，防重于治，综合防治”的理念，通过智能猪舍搭载环控、智能巡检设备，结合诊断检测平台，打造更加完善的疫病预警防控体系，逐步实现多种疫病净化。

在场区布局方面，公司实行“大区域、小单元”布局，防止疫病交叉感染和外界病原侵入；在养殖过程中采取“后备独立隔离驯化”、“分胎次饲养”、“一对一转栏”、“全进全出”等生物安全措施，确保公司防疫体系安全、有效。

## 3、成本控制优势

公司当前经营模式具备集中采购优势，可减少中间环节交易成本，使整个生产流程稳定可控，增强公司抵抗市场风险的能力。

#### 4、标准化生产和规模化经营优势

一体化产业链经营模式下，公司规范生产标准、制定生产管理制度，实现各生产环节的规范化、标准化，确保同一批次出栏生猪品质符合统一标准。在此基础上，公司在饲养环节应用先进高效的自动化、智能化设备提高生产效率，实现规模化经营，降低公司单位产品生产成本，提高公司综合生产经营能力。

同时，公司通过不断优化信息化管理系统，目前已实现财务管理、人力资源管理、办公自动化、生产管理、食品安全追溯等关键环节的全覆盖，优化了企业管理流程，形成了规模化、高效化、集成化的管理模式，消除企业信息“孤岛”，实现最小颗粒度管理，大幅提高了企业管理和决策水平。

屠宰肉食板块，公司对所有屠宰子公司生产销售业务采取后台统一管理的模式。在生产端，公司在屠宰加工的生产工艺上统一标准、集中培训，保证屠宰肉食产品质量一致性；在销售端，公司对全国各地的屠宰子公司产能统一管理、分配，结合客户需求时限、产品要求、运输路线等要素，为全国各地不同类型客户提供优质、高效的产品供应与服务，目前公司在大规模供应标准化产品方面具有一定优势。

#### （二）智能化现代装备优势

公司创始人秦英林先生自 1992 年创业伊始就把科技创新作为企业发展的基石，带领公司技术团队对猪舍设计持续研发创新，积累了大量技术与经验。公司智能化现代猪舍能够为猪群提供洁净、舒适、健康的生长环境，在确保动物福利的同时，也能够减少劳动力投入，提高生产效率。

公司升级猪舍规划布局，采用分区管理，减少交叉风险；全面升级猪舍设计，高效过滤空气，有效降低病毒传播风险；采用独立通风系统，避免猪圈交叉通风。同时，公司通过饲料高温灭菌、管链密闭输送、饮水超滤消毒、出风灭菌除臭、智能装备应用升级等方式，实现对猪群的全方位把控，减少人畜接触，提升全程疾病防控能力。

公司积极投入智能养殖装备技术的研发，以现代工业装备、先进材料、高通量检测、物联网和人工智能技术为依托，针对猪舍环境无人智能控制、生猪健康自动识别预警、福利养殖设施装备和猪场生物安全与工程防疫等关键技术进行攻关，研发出了智能环控、智能饲喂、智能巡检（可实时监测猪舍内温湿度、有害气体、声音等十余项指标）、自动清洗、自动性

能测定等关键智能化技术与配套智能设备，实现了生猪养殖全过程的智能化应用。同时通过开发物联网平台，把前端智能设备采集的数据进行统一汇总处理，建立大数据分析模型，实现养猪全场景数据高效管控，助推传统生猪产业向智慧产业转型升级。

公司屠宰肉食板块建立了集设计、研发、生产、安装、调试和运维服务为一体的创新研发团队，在胴体智能化、副产智能化、分割智能化、包装智能化、精加工智能化、物流智能化六个方面全面开展技术攻坚，研发出胴体定级、分割品智能识别、五花整形、智能配发货等设备，专注于产品研发与技术进步、实行精细化管理，助推传统屠宰行业向智慧化产业转型升级。

### （三）生猪育种优势

公司始终以终端消费者需求为育种导向，以食品安全、猪肉品质、瘦肉率、繁殖力为主要育种目标，坚持价值育种。

公司基于自有的育种场，开展大规模种猪生产性能测定、肉质测定、分子标记辅助选择和种猪遗传评估，通过 30 余年选育，形成了遗传性能稳定、一致性好、适应性强、综合效益好的种猪群。

公司联合各大高校与科研院所，开展种猪智能测定、种猪大数据遗传评估、种猪种质资源分子鉴定等关键技术研究；开发具有自主知识产权的生猪育种系统，收集大量种猪及其后裔的表型测定数据，通过科学的遗传评估，加快群体遗传进展，确保公司能够快速挑选各项性能指标优良的种猪，并及时应用至核心群及扩繁群生产当中。公司建立了专业肉质检测中心，依托全产业链优势，持续开展种猪和商品猪肉质测定评估，为肉质选育提供良好数据支撑。得益于以消费者需求为导向的持续选育，目前公司屠宰肉食板块产品在风味、口感、保水性、水分含量、肉色等方面具有品质优势。

公司在发展过程不断探索创新，建立了独特的轮回二元育种体系。从核心群选留公猪直接应用至父母代母猪，进行多品系轮回杂交生产，其优点是：①每代的父母代母猪都可保持杂交优势。特别是繁殖力更强、抗逆性能更好等性状；②可节省父母代母猪生产成本，无需外购父母代母猪；③可降低大量引进父母代母猪带来的疾病风险；④有利于本场猪群适应性的提高。

公司生产的二元母猪，在繁殖性能、生长速度、瘦肉率和胴体品质等方面可同时满足种用和商品用需求，形成了遗传性能稳定、杂交优势明显的独特轮回二元育种体系。为公司快速发展奠定基础，为种猪供应、生猪产能恢复提供有力支撑。

#### （四）营养技术优势

公司在现有“玉米+豆粕”型、“小麦+豆粕”型配方技术的基础上，持续研发引入木薯、大麦、高粱、原料副产品等杂粮杂粕，实现对原料的充分应用；同时研究应用低蛋白日粮，应用净能、真可消化氨基酸体系设计日粮配方，充分利用发酵氨基酸降低豆粕用量，不仅减少传统日粮对玉米、豆粕的依赖，也大幅降低了氮排放，对环境更加友好。公司根据原材料性价比及时调整饲料配方，有效降低饲料成本。

针对不同种群、不同生理阶段的生猪，依据猪群生产性能表现，运用析因法设计动态营养模型，为猪群提供最适营养。通过变频混合技术，可根据猪群生长性能动态调整营养供给，实现一日一配方、精准供给营养。

公司在饲料加工生产环节实现了全流程智能化生产，系统一键启动，自动运行，所有饲料采用高温延时灭菌工艺，灭菌温度实时在线监控、分析、处理，保证高温灭菌效果；灭菌后的高温饲料经过三级过滤的冷却风进行冷却后，使用密闭饲料罐车运输至养殖场集中料罐，再次使用管链密闭输送至饲养单元，实现全程无人接触，饲料生物安全零风险，保障猪群健康。公司搭建了饲喂信息化系统，实现对饲料质量、采食情况和猪群生长性能的监控、分析、反馈，保证饲料品质、营养精准供给，猪群健康生长。

#### （五）原粮采购优势

公司通过与国内外主要粮商达成业务合作关系，积极多渠道扩充粮源，锁定原粮供应，降低风险。公司还围绕粮食产区进行供应链布局，积极探索创新农业生产模式和订单农业，提高公司对产区粮源品质的管控能力，构建采购生态。

公司根据粮食市场行情变化趋势及时调整配方，采用灵活采购策略，进行不同品种间的原料置换，降低采购成本。

公司依托专业的物流团队，整合资源，打通产销区关键物流节点，构建物流运输平台；拓展公铁海联运等多元化运输渠道，发挥规模优势，保证高效稳定优势原料调运，降低整体原料采购成本。

#### （六）生产管理优势

公司对饲料加工、种猪选育、种猪扩繁、商品猪饲养、屠宰肉食等业务环节各项生产流程制定了一系列标准化制度和技术规范，建立了统一的技术、标准、装备、人员、管理生产体系，推动了公司养殖技术进步，养殖生产效率提高。

公司根据各养殖场区不同的运营阶段与饲养阶段，结合产品品质、生产效率、生产成本、盈利能力等因素，制定了科学的成本考核方案。

公司依据价值创造进行价值分配，公司自主开发的生产管理信息系统能够详细准确考核到场到人，场区经营结果直接挂钩生产人员薪酬，量化分析员工能力、效率和价值，实现人岗准确匹配。

公司推行星级饲养员评定、师徒传帮带制度，从而快速复制先进工作经验、有效提升各岗位业务技能水平，提高公司生产效率。

### （七）人才优势

公司创始人秦英林先生，毕业于河南农业大学畜牧专业，与杨瑞华、褚柯、李彦朋等一批行业经验丰富、理论功底扎实的技术骨干构成了公司核心研发团队。

公司秉持“品性纯正，高度社会责任感”的选人理念与“内方外正、坚守原则；诚实守信、勇担责任；乐于分享、甘于奉献”的用人理念，广纳贤能；积极引进各学科专业人才，储备优秀后备干部，致力于打造年轻化、梯队化及国际化的人才团队，推动公司快速发展。

## 四、主营业务分析

### 1、概述

参见“一、报告期内公司所处行业情况”、“二、报告期内公司从事的主要业务”、“三、核心竞争力分析”相关内容。

### 2、收入与成本

#### （1）营业收入构成

单位：元

	2022年		2021年		同比增减
	金额	占营业收入比重	金额	占营业收入比重	
营业收入合计	124,826,212,177.74	100%	78,889,870,566.40	100%	58.23%
分行业					
养殖业务	119,744,018,933.43	95.93%	75,076,114,955.15	95.17%	59.50%
贸易业务	5,509,168,371.40	4.41%	4,048,399,867.35	5.13%	36.08%
屠宰、肉食业务	14,718,143,089.45	11.79%	5,417,921,976.53	6.87%	171.66%
其他业务	489,049,312.89	0.39%	119,019,338.50	0.15%	310.90%
减：养殖与屠宰、肉食之间销售抵消	-15,634,167,529.43	-12.52%	-5,771,585,571.13	-7.32%	170.88%
分产品					

生猪	119,744,018,933.43	95.93%	75,076,114,955.15	95.17%	59.50%
饲料原料	5,509,168,371.40	4.41%	4,048,399,867.35	5.13%	36.08%
屠宰、肉食产品	14,718,143,089.45	11.79%	5,417,921,976.53	6.87%	171.66%
其他	489,049,312.89	0.39%	119,019,338.50	0.15%	310.90%
减：养殖与屠宰、肉食之间销售抵消	-15,634,167,529.43	-12.52%	-5,771,585,571.13	-7.32%	170.88%
分地区					
国内	124,826,212,177.74	100.00%	78,889,870,566.40	100.00%	58.23%

## (2) 占公司营业收入或营业利润 10%以上的行业、产品、地区、销售模式的情况

适用 不适用

单位：元

	营业收入	营业成本	毛利率	营业收入比上年同期增减	营业成本比上年同期增减	毛利率比上年同期增减
分行业						
养殖业务	119,744,018,933.43	97,687,351,297.58	18.42%	59.50%	57.68%	0.94%
屠宰、肉食业务	14,718,143,089.45	14,791,650,369.94	-0.50%	171.66%	173.36%	-0.63%
分产品						
生猪	119,744,018,933.43	97,687,351,297.58	18.42%	59.50%	57.68%	0.94%
屠宰、肉食产品	14,718,143,089.45	14,791,650,369.94	-0.50%	171.66%	173.36%	-0.63%
分地区						
国内	124,826,212,177.74	102,987,059,470.99	17.50%	58.23%	56.80%	0.75%

公司主营业务数据统计口径在报告期发生调整的情况下，公司最近 1 年按报告期末口径调整后的主营业务数据

适用 不适用

## (3) 公司实物销售收入是否大于劳务收入

是 否

行业分类	项目	单位	2022 年	2021 年	同比增减
养殖业务	销售量	万头	6,120.1	4,026.3	52.00%
	生产量	万头	6,120.1	4,026.3	52.00%
屠宰、肉食业务	销售量	吨	756,953.24	292,153.92	159.09%
	生产量	吨	780,127.55	303,151.76	157.34%
	库存量	吨	37,043.16	13,868.85	167.10%

相关数据同比发生变动 30% 以上的原因说明

适用 不适用

2022 年养殖业务、屠宰肉食业务增幅超过 30%，主要是公司生产规模的扩大及产能的逐步释放所致。

## (4) 公司已签订的重大销售合同、重大采购合同截至本报告期的履行情况

适用 不适用

(5) 营业成本构成

产品分类

单位：元

产品分类	项目	2022 年		2021 年		同比增减
		金额	占营业成本比重	金额	占营业成本比重	
生猪	饲料	61,418,639,056.65	62.87%	36,006,634,625.65	58.12%	70.58%
生猪	职工薪酬	11,352,214,924.25	11.62%	8,953,144,425.65	14.45%	26.80%
生猪	折旧	11,241,194,720.50	11.51%	6,758,648,157.02	10.91%	66.32%
生猪	药品及疫苗费用	5,007,932,958.05	5.13%	3,189,004,764.67	5.15%	57.04%
生猪	物料消耗	2,347,579,671.67	2.40%	2,373,389,205.63	3.83%	-1.09%
生猪	燃料与动力	2,772,229,743.99	2.84%	1,819,051,743.56	2.94%	52.40%
生猪	其他费用	3,547,560,222.47	3.63%	2,851,766,502.93	4.60%	24.40%
生猪	合计	97,687,351,297.58	100.00%	61,951,639,425.11	100.00%	57.68%

注：其中折旧包含固定资产折旧、种猪折旧、使用权资产折旧，2021 年按可比口径将使用权资产折旧从其他费用明细项中调整至折旧明细项中。

(6) 报告期内合并范围是否发生变动

是 否

本期纳入合并财务报表范围的子/孙公司共 288 家，2022 年新增 13 家子/孙公司。

(7) 公司报告期内业务、产品或服务发生重大变化或调整有关情况

适用 不适用

(8) 主要销售客户和主要供应商情况

公司主要销售客户情况

前五名客户合计销售金额（元）	10,060,934,879.11
前五名客户合计销售金额占年度销售总额比例	8.06%
前五名客户销售额中关联方销售额占年度销售总额比例	1.76%

公司前 5 大客户资料

序号	客户名称	销售额（元）	占年度销售总额比例
1	第一名	3,411,220,245.81	2.73%
2	第二名	2,444,603,737.92	1.96%
3	第三名	1,699,130,435.14	1.36%
4	第四名	1,253,742,835.11	1.00%
5	第五名	1,252,237,625.13	1.00%
合计	--	10,060,934,879.11	8.06%

主要客户其他情况说明

适用 不适用

公司主要供应商情况

前五名供应商合计采购金额（元）	16,628,569,935.37
前五名供应商合计采购金额占年度采购总额比例	16.34%
前五名供应商采购额中关联方采购额占年度采购总额比例	4.12%

公司前 5 名供应商资料

序号	供应商名称	采购额（元）	占年度采购总额比例
1	第一名	4,489,976,596.61	4.41%
2	第二名	4,189,964,830.94	4.12%
3	第三名	3,284,406,685.56	3.23%
4	第四名	2,474,509,658.93	2.43%
5	第五名	2,189,712,163.33	2.15%
合计	--	16,628,569,935.37	16.34%

主要供应商其他情况说明

适用 不适用

### 3、费用

单位：元

	2022 年	2021 年	同比增减	重大变动说明
销售费用	758,741,877.22	699,739,468.76	8.43%	主要系公司销售规模扩大，职工薪酬、折旧费、燃料动力增加所致
管理费用	4,201,403,857.32	3,442,206,185.23	22.06%	主要系保险费、折旧摊销及限制性股票摊销增加所致
财务费用	2,774,697,672.56	2,177,725,896.35	27.41%	主要系有息负债规模增加所致
研发费用	1,142,403,916.15	808,149,645.92	41.36%	主要系职工薪酬及物料消耗增加所致

### 4、研发投入

适用 不适用

主要研发项目名称	项目目的	项目进展	拟达到的目标	预计对公司未来发展的影响
营养研发项目	探索猪群最适营养需要量	进行中	实现营养精准供给	满足猪群营养需求，高效、低耗生产，实现养殖成本下降
智能饲喂系统项目	根据猪群需求提供饲料和饮水，减少饲料与饮水浪费	进行中	实现智能供料、精准饲喂、健康预警	实现精准饲喂，保证最优采食量，减少饲料浪费，实现养殖成本的下降
智能环控项目	保障猪群健康、适宜的生长环境，提升猪群生长效率	进行中	实现环境智能调节，满足不同猪群对环境需求	保证猪群健康，充分发挥猪群生长性能，提升养殖成绩，实现养殖成本的下降
智能巡检项目	通过自动巡检、识别猪群异常，减少人工巡场频次，规避人员巡栏接触带来的传播风险；提高猪群生理状况判断准确性，提升养殖场管理水平。	进行中	实现安全防护、健康监控、远程养猪、无人值守	远程数据防控，减少人工依赖，提升养殖成绩，实现养殖成本的下降
猪群健康管理项目	加强猪群健康水平，提升生猪养殖效率	进行中	提高猪群健康水平，从而提升猪群成活率、日增重以及猪肉品质	提高猪群健康水平，实现疾病净化，提升养殖成绩，实现养殖成本的下降
除臭灭菌项目	养殖场灭菌除臭，保证	进行中	猪舍及附属配套设施	猪舍排风灭菌除臭，降低对养



主要研发项目名称	项目目的	项目进展	拟达到的目标	预计对公司未来发展的影响
	合规经营，实现绿色发展		实现臭气治理，提升猪群健康，养殖场无臭气不扰民	猪场周边环境改善，实现无臭气不扰民，达成绿色环境友好型发展，实现规模养殖和生态环境和谐共生
肉食副产智能化	优化工艺流程，支撑屠宰厂副产车间产线化、模块化、标准化作业	进行中	实现自动化生产、提高生产效率和人工效率	实现肉食屠宰副产品自动化加工生产，提高生产效率和人工效率，降低运营成本
肉食物流智能化	通过智能设备和智能产线，提高发货准确度和效率；智能仓储控制，提升产品品质	进行中	通过智能立体库、数字化控制、机器人码垛实现全流程智能发货，推动肉食屠宰业务升级	减少人工转运和操作，实现智能排产计划的执行，提高厂内物流的效率和顺畅度，降低运营成本
高产瘦肉型项目	提升种猪性能，提高客户满意度	进行中	提高商品猪品质，向社会提供高品质猪肉	满足下游客户及终端消费者需求，打造公司品牌，提升公司经营，回馈股东及社会
水源净化项目	提供稳定、充足、健康水源，保证猪群健康，提升生产成绩	进行中	实现养殖场稳定、合格供水，满足不同猪群的水质需求，提升生产效率和人工效率	保证猪群健康，提升养殖生产成绩，降低用水成本，实现整体养殖成本下降
分割智能化	精细化、智能化分割，减少人员依赖性；分割产品标准化，提升产品品质	进行中	实现设备精细、标准切割，实现分割车间数字化生产，提高生产效率	增加高价值产品出成，提升头均利润；减少人工，降低生产运营成本
精加工智能化	工艺升级提升高价值产品出成，降低产品原料成本；生产自动化、布局精益化、融合数字化等实现生产加工智能化，降低人工成本，实现降本增效	进行中	提高产品出成平均水平，降低产品生产成本，提高人工效率	实现高品质、高效率、低成本的产品产出；降低一线员工人工成本，提高管理水平；减少产品与人员接触，降低食品安全风险
生产管理平台	提升养殖端生产管理效率，实现过程管理精细化，提升生产业绩	进行中	明确生产各阶段目标、现状，分析差距，提供方案，持续追踪，提高生产管理水平	提高管理效率，支撑决策，提升业绩，降低养殖成本

公司研发人员情况

	2022 年	2021 年	变动比例
研发人员数量（人）	6,134	4,632	32.43%
研发人员数量占比	4.37%	3.37%	1.00%
研发人员学历结构			
本科	1,846	2,118	-12.84%
硕士	358	352	1.70%
研发人员年龄构成			
30 岁以下	3,164	3,027	4.53%
30~40 岁	2,544	1,486	71.20%
40 岁以上	426	119	257.98%

公司研发投入情况

	2022 年	2021 年	变动比例
研发投入金额（元）	1,142,403,916.15	808,149,645.92	41.36%
研发投入占营业收入比例	0.92%	1.02%	-0.10%

研发投入资本化的金额（元）	0.00	0.00	
资本化研发投入占研发投入的比例	0.00%	0.00%	

公司研发人员构成发生重大变化的原因及影响

适用 不适用

研发投入总额占营业收入的比重较上年发生显著变化的原因

适用 不适用

研发投入资本化率大幅变动的原因及其合理性说明

适用 不适用

## 5、现金流

单位：元

项目	2022 年	2021 年	同比增减
经营活动现金流入小计	131,820,181,555.41	84,795,375,209.59	55.46%
经营活动现金流出小计	108,809,630,753.48	68,500,348,395.77	58.85%
经营活动产生的现金流量净额	23,010,550,801.93	16,295,026,813.82	41.21%
投资活动现金流入小计	351,548,430.13	21,157,688.67	1,561.56%
投资活动现金流出小计	16,280,268,946.02	35,988,872,276.78	-54.76%
投资活动产生的现金流量净额	-15,928,720,515.89	-35,967,714,588.11	不适用
筹资活动现金流入小计	76,300,980,270.07	49,290,037,742.04	54.80%
筹资活动现金流出小计	73,880,405,886.80	35,119,040,374.84	110.37%
筹资活动产生的现金流量净额	2,420,574,383.27	14,170,997,367.20	-82.92%
现金及现金等价物净增加额	9,503,034,086.03	-5,501,689,618.47	不适用

相关数据同比发生重大变动的主要影响因素说明

适用 不适用

经营活动现金流入同比增加 55.46%，主要系公司出栏规模扩大，销售收入增加所致。

经营活动现金流出同比增加 58.85%，主要系公司生产规模扩大，采购原材料、支付给员工的工资薪酬增加所致。

投资活动现金流入同比增加 1,561.56%，主要系公司本期收回理财产品资金 3.05 亿元，上期未开展同类理财活动所致。

投资活动现金流出同比减少 54.76%，主要系公司投资节奏放缓，购建固定资产、无形资产和其他长期资产支付的现金减少所致。

筹资活动现金流入同比增加 54.80%，主要系公司吸收投资、取得借款收到的现金增加所致。

筹资活动现金流出同比增加 110.37%，主要系公司偿还债务、支付其他与筹资活动有关现金增加所致。

报告期内公司经营活动产生的现金净流量与本年度净利润存在重大差异的原因说明

适用 不适用

报告期内公司经营活动产生的现金净流量与净利润存在的差异主要为固定资产折旧、生产性生物资产折旧、使用权资产折旧项目、存货的增减项目、经营性应付的增减项目调整，详见“第十节 财务报告”之“七、合并财务报表项目注释”之“57、现金流量表补充资料”。

## 五、非主营业务分析

适用 不适用

## 六、资产及负债状况分析

### 1、资产构成重大变动情况

单位：元

	2022 年末		2022 年初		比重增减	重大变动说明
	金额	占总资产比例	金额	占总资产比例		
货币资金	20,793,548,584.65	10.78%	12,197,631,807.23	6.88%	3.90%	
应收账款	176,590,994.75	0.09%	135,551,328.75	0.08%	0.01%	
存货	38,251,719,104.60	19.82%	34,475,732,608.85	19.45%	0.37%	
投资性房地产	125,537,160.44	0.07%	151,915,262.53	0.09%	-0.02%	
长期股权投资	581,847,949.59	0.30%	307,145,495.48	0.17%	0.13%	
固定资产	106,358,717,863.88	55.12%	99,550,929,343.39	56.16%	-1.04%	
在建工程	7,441,270,850.48	3.86%	11,103,405,811.26	6.26%	-2.40%	主要系公司在建工程转固所致
使用权资产	6,682,770,525.52	3.46%	7,975,334,653.34	4.50%	-1.04%	
短期借款	29,165,439,679.99	15.12%	22,291,617,876.55	12.58%	2.54%	主要系融资规模增加所致
合同负债	849,730,442.94	0.44%	454,977,118.67	0.26%	0.18%	
长期借款	10,646,385,315.97	5.52%	13,923,309,531.58	7.85%	-2.33%	主要系偿还贷款所致
租赁负债	4,384,635,532.40	2.27%	6,815,476,794.44	3.84%	-1.57%	
预付款项	2,101,539,155.37	1.09%	1,089,522,496.33	0.61%	0.48%	主要系公司预付货款增加所致
应付票据	3,157,054,048.07	1.64%	4,680,265,176.67	2.64%	-1.00%	主要系票据到期兑付所致
应付账款	25,186,203,024.02	13.05%	31,988,648,293.26	18.05%	-5.00%	主要系公司应付货款、工程设备款减少所致
其他应付款	8,311,165,084.58	4.31%	9,313,717,993.23	5.25%	-0.94%	主要系公司偿还牧原集团借款所致

境外资产占比较高

适用 不适用

### 2、以公允价值计量的资产和负债

适用 不适用

单位：万元

项目	期初数	本期公允价值变动损益	计入权益的累计公允价值变动	本期计提的减值	本期购买金额	本期出售金额	其他变动	期末数
金融资产								
2.衍生金融资产	101.56	2,967.72	2,967.72		6.10	0.45		31.65
金融资产小计	101.56	2,967.72	2,967.72		6.10	0.45		31.65
上述合计	101.56	2,967.72	2,967.72		6.10	0.45		31.65
金融负债	5,482.47	6,815.79	6,815.79					-272.50

其他变动的内容

报告期内公司主要资产计量属性是否发生重大变化

是 否

### 3、截至报告期末的资产权利受限情况

详见“第十节 财务报告”之“七、合并财务报表项目注释”之“58、所有权或使用权受到限制的资产”。

## 七、投资状况分析

### 1、总体情况

适用 不适用

### 2、报告期内获取的重大的股权投资情况

适用 不适用

### 3、报告期内正在进行的重大的非股权投资情况

适用 不适用

### 4、金融资产投资

#### (1) 证券投资情况

适用 不适用

公司报告期不存在证券投资。

#### (2) 衍生品投资情况

适用 不适用

#### 1) 报告期内以套期保值为目的的衍生品投资

适用 不适用

单位：万元

衍生品投资类型	初始投资金额	本期公允价值变动损益	计入权益的累计公允价值变动	报告期内购入金额	报告期内售出金额	期末金额	期末投资金额占公司报告期末净资产比例
期货、期权	59,514.19	1,288.95	1,288.95	63,485.06	57,566.06	1,974.7	0.02%
远期购汇、利率互换	103,791.04	8,494.55	8,494.55	0	16,296.68	85,592.72	0.97%
合计	163,305.23	9,783.5	9,783.5	63,485.06	73,862.74	87,567.42	0.99%
报告期内套期保值业务的会计政策、会计核算具体原则，以及与上一报告期相比是否发生重大变化的说明	报告期公司衍生品的会计政策及会计核算具体原则为《企业会计准则第 22 号-金融工具确认和计量》、《企业会计准则第 24 号-套期保值》等，与上一报告期相比未发生重大变化。						
报告期实际损益情况的说明	为规避和防范主要原材料、产品价格及外汇汇率波动给公司带来的经营风险，公司针对生产经营相关的原材料、产品及外汇开展套期保值、远期结售汇及利率互换等业务，业务规模均在预计的采购、销售业务规模内，具备明确的业务基础。报告期内，公司商品及外汇套期保值衍生品合约和现货盈亏相抵后的实际收益金额合计为 5,920.02 万元。						
套期保值效果的说明	公司从事套期保值业务的金融衍生品和商品期货品种与公司生产经营相关的原材料、产品和外汇相挂钩，可抵消现货市场交易中存在的价格波动风险，实现了预期风险管理目标。						
衍生品投资资金来源	自有资金						
报告期衍生品持仓的风险分析及控制措施说明（包括但不限于市场风险、流动性风险、信用风险、操作风险、法律风险等）	<p>商品期货期权套期保值操作可以有效管理原材料的采购价格风险，特别是减少原料价格大幅下跌时较高库存带来的跌值损失，降低因原料价格急剧上涨时市场货源紧张无法快速建仓的机会损失，同时随着公司规模的扩大，跨境融资、采购等国际交易日益频繁，为实现公司目标利润和可持续发展，有必要通过外汇衍生品来规避汇率和利率风险。但相关业务在开展过程中，存在一定的风险：</p> <p>1、价格异常波动风险：理论上，各交易品种在临近交割期时期货市场价格和现货市场价格将趋于回归一致，但在极个别的非理性市场情况下，可能出现期货和现货价格在交割期仍然不能回归，从而对公司的套期保值操作方案带来影响，甚至造成损失。</p> <p>2、汇率及利率波动风险：在汇率或利率行情走势与预期发生大幅偏离的情况下，公司锁定汇率或利率成本后的成本支出可能超过不锁定时的成本支出，从而造成潜在损失。</p> <p>3、资金风险：期货交易采取保证金和逐日盯市制度，按照经公司审批的方案下单操作时，如投入金额过大，可能造成资金流动性风险，甚至面临因未能及时补足保证金而被强行平仓带来的损失。</p> <p>4、技术风险：可能因计算机系统不完备导致技术风险。</p> <p>5、政策风险：因法律法规等政策发生重大变化，可能引起市场波动或无法交易，从而带来的风险。</p> <p>公司采取的风险控制措施：</p> <p>1、公司制定了《商品期货套期保值业务管理制度》，《衍生品业务管理制度》，上述制度对公司开展期货套期保值业务及外汇衍生品交易的审批权限、操作流程及风险控制等方面做出了明确的规定，各项措施切实有效且能满足实际操作的需要，同时也符合监管部门的有关要求。</p> <p>2、公司的套期保值及外汇衍生品业务规模将与公司经营业务相匹配，最大程度对冲价格波动风险。</p> <p>3、公司以自己名义设立套期保值交易账户，使用自有资金，不会使用募集资金直接或间接进行套期保值。公司将严格控制套期保值的资金规模，合理计划和使用保证金，对保证金的投入比例进行监督和控制，在市场剧烈波动时及时平仓规避风险。</p> <p>4、公司将严格按照相关内控制度安排和使用专业人员，建立严格的授权与岗位牵制机制，加强相关人员的职业道德教育及业务培训，提高相关人员的综合素质。</p> <p>5、公司将建立符合要求的计算机系统及相关设施，确保交易工作正常开展。当发生故障时，及时采取相应的处理措施以减少损失。</p> <p>6、公司审计部定期及不定期对相关交易进行检查，监督业务人员执行风险管理制度和风险管理工作程序，及时防范业务中的操作风险。</p>						
已投资衍生品报告期内市场价格或产品公允价值变动的	对衍生品公允价值的分析使用的是期货市场的公开报价或外汇市场的市场报价。						

情况，对衍生品公允价值的分析应披露具体使用的方法及相关假设与参数的设定	
涉诉情况（如适用）	无
衍生品投资审批董事会公告披露日期（如有）	2021 年 12 月 07 日
独立董事对公司衍生品投资及风险控制情况的专项意见	<p>公司独立董事对期货套期保值业务发表意见如下：</p> <p>1、公司使用自有资金在期货市场开展期货套期保值业务，不使用募集资金直接或间接进行套期保值，相关审批程序符合国家相关法律、法规的规定。</p> <p>2、公司针对开展期货套期保值业务，制定了《商品期货套期保值业务管理制度》，建立健全了组织机构、业务流程、审批权限及风险控制措施。</p> <p>3、在保证正常生产经营的前提下，公司开展期货套期保值业务，有利于公司规避饲料原材料、生猪价格波动所产生的风险，提高公司抵御因原材料、生猪价格波动给公司经营造成影响的能力，有利于公司长期稳健发展。</p> <p>综上所述我们认为：公司开展期货套期保值业务不存在损害公司及全体股东利益的情况，同意公司开展期货套期保值业务。</p> <p>公司独立董事对开展外汇衍生品交易发表意见如下：</p> <p>鉴于公司业务的发展，为规避跨境融资的汇率、利率波动风险，公司及子公司通过利用合理的金融工具锁定交易成本，有利于降低经营风险。公司内部建立了相应的监控机制，符合有关法律、法规的规定。经综合考虑国内外经济发展状况和金融趋势、汇率、利率波动预测以及公司的业务规模，同意公司在批准额度范围内使用自有资金开展外汇衍生品交易业务。</p>

注：1、以上“初始投资金额”、“报告期内购入金额”、“报告期内售出金额”、“期末金额”均为合约金额；

2、以上衍生品投资情况根据衍生品投资类型进行分类汇总披露。

## 2) 报告期内以投机为目的的衍生品投资

适用 不适用

公司报告期不存在以投机为目的的衍生品投资。

## 5、募集资金使用情况

适用 不适用

### (1) 募集资金总体使用情况

适用 不适用

单位：万元

募集年份	募集方式	募集资金总额	本期已使用募集资金总额	已累计使用募集资金总额	报告期内变更用途的募集资金总额	累计变更用途的募集资金总额	累计变更用途的募集资金总额比例	尚未使用募集资金总额	尚未使用募集资金用途及去向	闲置两年以上募集资金金额
2019年	非公开发行募集资金	497,743.20	5,453.53	499,620.87	0	0	0.00%	2,050.61	存放于募集专户	
2021年	可转换公司债券募集资金	952,868.50	76,562.70	848,575.77	0	0	0.00%	107,911.61	存放于募集专户	
2022年	非公开发行募集资金	598,710.67	481,429.02	481,429.02	0	0	0.00%	118,208.15	存放于募集专户	
合计	--	2,049,322.37	563,445.25	1,829,625.66	0	0	0.00%	228,170.37	--	0
募集资金总体使用情况说明										
<p>① 2019年度非公开发行募集资金</p> <p>经中国证券监督管理委员会《关于核准牧原食品股份有限公司非公开发行股票批复》（证监许可[2019]1341号）核准，公司本次非公开发行普通股股票 76,663,600 股，发行价格为 65.22 元/股，募集资金总额为人民币 4,999,999,992.00 元，扣除承销费和保荐费等各项发行费用人民币 22,568,035.11 元，实际募集资金净额为人民币 4,977,431,956.89 元。上述资金到位情况已经中兴华会计师事务所（特殊普通合伙）审验，并出具的中兴华验字（2019）第 140001 号验资报告。</p> <p>上述募集资金总额为人民币 4,999,999,992.00 元，扣除承销费和保荐费人民币 20,000,000.00 元后的资金人民币 4,979,999,992.00 元，已由招商证券股份有限公司于 2019 年 8 月 15 日汇入公司募集资金专用账户。截至 2022 年 12 月 31 日，公司累计直接投入项目运营的募集资金 3,518,776,762.17 元，（其中包括用募集资金置换预先已投入募集资金投资项目的自筹资金 656,309,800.00 元），偿还银行贷款 1,477,431,956.89 元，累计已使用募集资金 4,996,208,719.06 元，尚未使用的募集资金余额 20,506,095.76 元（其中募集资金专户余额为 20,506,095.76 元，暂时闲置募集资金购买尚未到期的理财产品余额为 0.00 元）。</p> <p>② 2021 年度公开发行可转换公司债券募集资金</p> <p>经中国证券监督管理委员会《关于核准牧原食品股份有限公司公开发行可转换公司债券的批复》（证监许可[2021]442号）核准，牧原食品股份有限公司向社会公开发行面值总额 9,550,000,000.00 元可转换公司债券，每张面值为人民币 100 元，共计 9,550 万张，按面值发行，期限 6 年，扣除承销费和保荐费等各项发行费用人民币 21,315,000.00 元，实际募集资金净额为人民币 9,528,685,000.00 元。上述募集资金已经中兴华会计师事务所（特殊普通合伙）验证，并出具中兴华验字（2021）第 140001 号《验资报告》。</p>										

上述募集资金总额为人民币 9,550,000,000.00 元，扣除承销费和保荐费人民币 17,640,000.00 元后的资金人民币 9,532,360,000.00 元，已由招商证券股份有限公司于 2021 年 8 月 20 日汇入公司募集资金专用账户。截至 2022 年 12 月 31 日，公司累计直接投入项目运营的募集资金 5,957,089,585.02 元，（其中包括用募集资金置换预先已投入募集资金投资项目的自筹资金 3,687,441,200.00 元），补充流动资金 2,058,008,070.24 元，偿还银行贷款 470,660,000.00 元，累计已使用募集资金 8,485,757,655.26 元，尚未使用的募集资金余额 1,079,116,087.00 元（其中募集资金专户余额为 1,079,116,087.00 元，暂时闲置募集资金购买尚未到期的理财产品余额为 0.00 元）。

### ③ 2022 年度非公开发行募集资金

经中国证券监督管理委员会《关于核准牧原食品股份有限公司非公开发行股票的批复》（证监许可[2022]2370 号）核准，公司本次非公开发行普通股股票 150,112,584 股，发行价格为 39.97 元/股，募集资金总额为人民币 5,999,999,982.48 元，扣除承销费和保荐费等各项发行费用人民币 12,893,312.23 元，实际募集资金净额为人民币 5,987,106,670.25 元。上述资金到位情况已经中兴华会计师事务所（特殊普通合伙）审验，并出具的中兴华验字（2022）第 140003 号验资报告。

上述募集资金总额为人民币 5,999,999,982.48 元，扣除承销费和保荐费人民币 9,995,999.97 元后的资金人民币 5,990,003,982.51 元，已由中信证券股份有限公司于 2022 年 11 月 22 日汇入公司募集资金专用账户。截至 2022 年 12 月 31 日，公司累计补充流动资金 2,926,485,399.74 元，偿还银行贷款 1,887,804,800.00 元，累计已使用募集资金 4,814,290,199.74 元，尚未使用的募集资金余额 1,182,081,536.97 元（其中募集资金专户余额为 1,182,081,536.97 元，暂时闲置募集资金购买尚未到期的理财产品余额为 0.00 元）。

## （2）募集资金承诺项目情况

适用 不适用

单位：万元

承诺投资项目和超募资金投向	是否已变更项目(含部分变更)	募集资金承诺投资总额	调整后投资总额(1)	本报告期投入金额	截至期末累计投入金额(2)	截至期末投资进度(3)=(2)/(1)	项目达到预定可使用状态日期	本报告期实现的效益	是否达到预计效益	项目可行性是否发生重大变化
承诺投资项目										
安徽凤台牧原农牧有限公司 40 万头生猪养殖建设项目	否	27,000	27,000	1,831.63	27,418.01	101.55%		21,472.25	是	否
蒙城牧原农牧有限公司 30 万头生猪养殖建设项目	否	20,000	20,000		20,220.33	101.10%		20,220.41	是	否
安徽濉溪牧原农牧有限公司 60 万头生猪养殖建设项目	否	50,000	50,000		50,505.26	101.01%		35,473.58	是	否
衡水冀州牧原农牧有限公司 50 万头生猪养殖建设项目	否	45,000	45,000		45,104.99	100.23%		6,727.27	否	否
老河口牧原农牧有限公司 25 万头生猪养殖建设项目	否	18,000	18,000		18,080.41	100.45%		12,994.36	是	否



湖北石首牧原农牧有限公司 15 万头生猪养殖建设项目	否	9,500	9,500		9,512.65	100.13%		5,907.04	是	否
江苏灌南牧原农牧有限公司 35 万头生猪养殖建设项目	否	23,000	23,000		23,121.32	100.53%		6,702.93	是	否
江苏铜山牧原农牧有限公司 10 万头生猪养殖建设项目	否	10,000	10,000		10,056.68	100.57%		2,978.62	是	否
山东东明牧原农牧有限公司 55 万头生猪养殖建设项目	否	40,000	40,000	1,393.59	40,447.5	101.12%		15,496	是	否
菏泽市牡丹区牧原农牧有限公司 25 万头生猪养殖建设项目	否	8,000	8,000		8,003.9	100.05%		7,237.06	是	否
通许牧原农牧有限公司 10 万头生猪养殖建设项目	否	6,000	6,000		6,027.46	100.46%		3,169.77	是	否
商丘市睢阳牧原农牧有限公司 40 万头生猪养殖建设项目	否	35,000	35,000	2,228.31	34,139.89	97.54%		8,159.55	是	否
黑龙江林甸牧原农牧有限公司 40 万头生猪养殖建设项目	否	30,000	30,000		30,473.33	101.58%		5,026.83	否	否
黑龙江望奎牧原农牧有限公司 10 万头生猪养殖建设项目	否	10,000	10,000		10,050.81	100.51%		870.3	是	否
黑龙江明水牧原农牧有限公司 10 万头生猪养殖建设项目	否	8,500	8,500		8,543.04	100.51%		1,620	是	否
黑龙江富裕牧原农牧有限公司 20 万头生猪养殖建设项目	否	10,000	10,000		10,172.1	101.72%		4,946.92	否	否
固镇 15 万头生猪养殖建设项目	否	14,000	14,000		14,005.87	100.04%		4,601.65	是	否
右江 18 万头生猪养殖建设项目	否	23,000	23,000	1,158.07	10,668.48	46.38%		-431.68	否	否
大安 20 万头生猪养殖建设项目	否	14,000	14,000		14,013.41	100.10%		6,081.27	否	否
双辽 65 万头生猪养殖建	否	22,000	22,000	2,652.32	22,003.3	100.02%		6,485.58	否	否

设项目										
内乡综合体 210 万头生猪养殖建设项目	否	170,000	170,000	30,045.3	154,905.39	91.12%		34,400.22	否	否
代县 10 万头生猪养殖建设项目	否	5,000	5,000		5,001.44	100.03%		1,883.66	否	否
洪洞 15 万头生猪养殖建设项目	否	14,000	14,000	829.72	6,063.25	43.31%		0	否	否
万荣 37 万头生猪养殖建设项目	否	7,000	7,000		7,001.91	100.03%		2,305.89	否	否
新绛 20 万头生猪养殖建设项目	否	8,000	8,000		8,002.43	100.03%		555.28	否	否
内黄 65 万头生猪养殖建设项目	否	51,000	51,000	4,030.64	42,684.11	83.69%		15,825.22	否	否
清丰 18.75 万头生猪养殖建设项目	否	14,000	14,000	407.33	13,005.63	92.90%		5,255.78	是	否
柘城 14.5 万头生猪养殖建设项目	否	12,000	12,000	579.21	8,201.13	68.34%		538.98	否	否
西平 11 万头生猪养殖建设项目	否	10,000	10,000	1,892.4	10,022.8	100.23%		4,871.82	是	否
海州 20 万头生猪养殖建设项目	否	14,000	14,000	1,452.5	6,654.98	47.54%		0	否	否
射阳 20 万头生猪养殖建设项目	否	20,000	20,000		20,004.29	100.02%		3,649.88	否	否
金湖 6 万头生猪养殖建设项目	否	6,000	6,000		6,004.76	100.08%		841.01	否	否
汝州 8 万头生猪养殖建设项目	否	8,000	8,000		8,002.83	100.04%		3,532.16	否	否
乐安 10 万头生猪养殖建设项目	否	13,000	13,000	1,138.47	8,128.25	62.53%		-525.05	否	否
康平 36 万头生猪养殖建设项目	否	28,000	28,000	1,458.63	16,812.26	60.04%		3,193.92	否	否
洪泽 20 万头生猪养殖建设项目	否	25,000	25,000	92.76	912.47	3.65%		0	否	否
即墨 8 万头生猪养殖建设项目	否	6,000	6,000		6,001.05	100.02%		471.02	否	否
科右中旗 12 万头生猪养殖建设项目	否	9,000	9,000	789.49	7,764.34	86.27%		1,702.68	否	否
睢宁 18 万头生猪养殖建设项目	否	17,000	17,000		17,003.4	100.02%		3,322.38	否	否

商水年屠宰 400 万头生猪项目	否	55,000	55,000	9,520.32	53,840.63	97.89%		-4,900.57	否	否
宁陵年屠宰 400 万头生猪项目	否	45,000	45,000	1,091.56	45,064.56	100.14%		-4,227.05	否	否
铁岭年屠宰 200 万头生猪项目	否	41,000	41,000	9,077.46	38,348.68	93.53%		-6,854.54	否	否
林甸年屠宰 300 万头生猪项目	否	49,000	49,000	10,346.51	45,587.31	93.04%		-3,813.27	否	否
承诺投资项目小计	--	1,050,000	1,050,000	82,016.22	947,586.64	--	--	237,769.13	--	--
超募资金投向										
无										
归还银行贷款（如有）	--	0	0	0	0	0.00%	--	--	--	--
补充流动资金（如有）	--	0	0	0	0	0.00%	--	--	--	--
超募资金投向小计	--	0	0	0	0	--	--		--	--
合计	--	1,050,000	1,050,000	82,016.22	947,586.64	--	--	237,769.13	--	--
分项目说明未达到计划进度、预计收益的情况和原因（含“是否达到预计效益”选择“不适用”的原因）	<p>1、2019 年度非公开发行募集资金项目由于衡水冀州牧原农牧有限公司 50 万头生猪养殖建设项目、黑龙江林甸牧原农牧有限公司 40 万头生猪养殖建设项目、黑龙江富裕牧原农牧有限公司 20 万头生猪养殖建设项目，受生猪价格周期性波动影响，未能达到预期收益。</p> <p>2、2021 年度公开发行可转换公司债券募集资金项目由于工程尚处于建设中，未能达到预期效益。</p>									
项目可行性发生重大变化的情况说明	不适用									
超募资金的金额、用途及使用进展情况	不适用									
募集资金投资项目实施地点变更情况	适用									
	以前年度发生									
	<p>公司第三届董事会第十七次会议审议通过《关于变更募集资金投资项目实施地点的议案》，同意将原募投项目中“老河口牧原农牧有限公司 25 万头生猪养殖建设项目”之“老河口三场”部分生猪养殖项目建设地点变更到“老河口二十二场”，“黑龙江林甸牧原农牧有限公司 40 万头生猪养殖建设项目”之“林甸二场”部分生猪养殖项目的地点变更为“林甸三场”、“林甸六场”、“林甸十五场”。变更后项目已取得发展和改革委员会备案确认书、环评批复文件，符合开工建设的条件。</p>									
<p>公司第三届董事会第三十七次会议审议通过了《关于新增募集资金投资项目实施地点的议案》，同意将“安徽凤台牧原农牧有限公司 40 万头生猪养殖建设项目”增加项目实施地点“凤台五场”，“衡水冀州牧原农牧有限公司 50 万头生猪养殖建设项目”增加项目实施地点“冀州四场”和“冀州六场”、“山东东明牧原农牧有限公司 55 万头生猪养殖建设项目”增加项目实施地点“东明八场”和“东明十一场”。经过公司相关部门考察，以上场区符合项目建设的各项条件，已经发展和改革委员会备案确认，同时已取得环评批复，符合开工建设的条件。</p>										

	公司第三届董事会第四十三次会议审议通过《关于变更部分募投项目实施主体的议案》，同意将原募投项目中“右江 18 万头生猪 养殖建设项目”等项目的实施主体由牧原食品股份有限公司变更至公司全资子公司，具体情况如下：右江 18 万头生猪养殖建设项目变更后实施主体为百色市右江区牧原农牧有限公司，内乡综合体 210 万头生猪养殖建设项目变更后实施主体为内乡县牧原现代农业综合体 有限公司，内黄 65 万头生猪养殖建设项目变更后实施主体为内黄县牧原农牧有限公司，清丰 18.75 万头生猪养殖建设项目变更后实施主体为清丰县牧原农牧有限公司，海州 20 万头生猪养殖建设项目变更后实施主体为连云港市海州牧原农牧有限公司，射阳 20 万头生猪养殖建设项目变更后实施主体为射阳牧原农牧有限公司，金湖 6 万头生猪养殖建设项目变更后实施主体为淮安金湖牧原农牧有限公司，洪泽 20 万头生猪养殖建设项目变更后实施主体为淮安市洪泽牧原农牧有限公司，科右中旗 12 万头生猪养殖建设项目变更后实施主体为内蒙古科右中旗牧原农牧有限公司，睢宁 18 万头生猪养殖建设项目变更后实施主体为睢宁牧原农牧有限公司。
募集资金投资项目实施方式调整情况	不适用
募集资金投资项目先期投入及置换情况	适用 1、截至 2019 年 8 月 29 日，公司以自筹资金预先投入募集资金投资项目金额为 65,630.98 万元，此部分资金于 2019 年 9 月 10 日予以置换。 2、截至 2021 年 8 月 27 日，公司以自筹资金预先投入募集资金投资项目金额为 394,382.08 万元，需置换金额 368,744.15 万元，此部分资金于 2021 年 9 月 26 日予以置换。
用闲置募集资金暂时补充流动资金情况	不适用
项目实施出现募集资金结余的金额及原因	不适用
尚未使用的募集资金用途及去向	尚未使用的募集资金余额为 228,170.37 万元，存放于募集资金专户 228,170.37 万元。
募集资金使用及披露中存在的问题或其他情况	无

### （3）募集资金变更项目情况

适用 不适用

公司报告期不存在募集资金变更项目情况。

## 八、重大资产和股权出售

### 1、出售重大资产情况

适用 不适用

公司报告期末未出售重大资产。

### 2、出售重大股权情况

适用 不适用

## 九、主要控股参股公司分析

适用 不适用

公司报告期内无应当披露的重要控股参股公司信息。

## 十、公司控制的结构化主体情况

适用 不适用

## 十一、公司未来发展的展望

### （一）行业发展状况、发展机遇与市场竞争格局

我国生猪养殖行业主要具备以下特征：

#### 1、市场规模大，行业集中度较低

猪肉是中国城乡居民肉类消费主要品种，2022 年我国生猪出栏 69,995 万头，全年猪肉产量 5,541 万吨，占主要畜禽肉类产量的 60.05%，行业市场规模达万亿级。我国生猪养殖行业整体市场集中度较低，处于规模化养殖与大量散户养殖并存的阶段。据行业机构数据显示，2022 年我国生猪出栏量居前的十家企业合计出栏 14,192 万头，占全国生猪总出栏量的份额为 20.28%，较去年有所提升。行业规模化养殖趋势延续，集中度持续提升。

#### 2、行业整体生产水平仍有待提升

近年来，我国生猪养殖行业综合生产能力明显提升，但产业布局不合理、基层动物防疫体系不健全等问题仍然突出，猪肉市场供应阶段性偏紧和猪价大幅波动的情况时有发生。

为应对当前生猪养殖行业存在的问题，政府出台多条政策稳定国内生猪生产，保障猪肉产品供应，促进行业转型升级，加快构建现代养殖体系。国内养猪业也正从传统的低水平、散养为主的养殖模式，向规模化、集约化、机械化、自动化、标准化、智能化转变，并且呈现加速转变的趋势，这将给公司带来快速发展的新机遇。

### 3、行业政策变化：从“运猪”转向“运肉”

2019年9月10日国务院办公厅发布《关于稳定生猪生产促进转型升级的意见》（以下简称“《意见》”）。《意见》要求：“要引导生猪屠宰加工向养殖集中区域转移，鼓励生猪就地就近屠宰，实现养殖屠宰匹配、产销顺畅衔接。变革传统生猪调运方式，顺应生猪疫病防控的客观要求，实现‘运猪’向‘运肉’转变，除种猪和仔猪外，原则上活猪不跨大区域调运。推行猪肉产品冷链调运，加快建立冷鲜肉品流通和配送体系，实现‘集中屠宰、品牌经营、冷链流通、冷鲜上市’。”在2020年农业农村部发布的《非洲猪瘟防控强化措施指引》中也同时要求：从2021年4月1日起，逐步限制活猪调运，除种猪仔猪外，其他活猪原则上不出大区，出大区的活猪必须按规定抽检合格后，经指定路线“点对点”调运。

生猪行业“运猪”向“运肉”政策的转变有利于公司向下游屠宰行业的发展，进一步加强公司食品安全管理能力，为消费者提供更优质、安全的猪肉产品。

#### （二）公司发展目标

生猪生产是农业的重要组成部分，猪肉是城乡居民肉类消费的重要组成部分。随着我国国民经济的持续发展，人民生活品质不断提升，传统的散养生猪将逐渐难以满足消费者对食品安全的更高要求，而规模化现代养殖通过标准化、精细化、智能化养殖，可满足消费者对健康、优质的猪肉产品的需求，并成为生猪养殖行业发展的趋势。基于此，公司的总体发展目标是：

##### 1、稳步扩大生猪养殖规模，向社会提供更多优质猪肉食品。

随着国内经济水平的提升，消费者主动权益意识的增加，对食品安全的诉求愈来愈强烈，期望消费更多安全、健康的食品。为加快满足国内消费者对安全、高品质猪肉食品的需求，公司将根据适养土地储备及公司资金情况，调整优化生猪生产结构与区域布局，推动生猪养殖产业规模持续扩大。

##### 2、创新驱动发展，推进养猪全面转型升级。

（1）育种技术提升方面，公司采用开放式核心群选育方法，持续优化种猪的遗传性能。公司持续增加良种研发资金投入，以提升种猪品质为重点，建设核心育种场、种公猪站等基础设施，不断增强生猪育种自主创新能力。公司积极成立种猪公司，集中力量攻坚生猪养殖行业“卡脖子”技术，为行业提供更多优质种猪资源。

（2）智能化设备升级方面，公司探索和建设数字化养殖场，积极研发和应用养殖环境智能监控和精准饲喂等相关装备。未来公司还将持续加强物联网平台建设，通过数字化、物

联网的方式以持续提高生产效率，同时可减少人畜接触，极大提高猪群健康管理水平，为大众提供更高品质猪肉产品。

### 3、延伸产业链，提供高品质猪肉食品

公司致力于为社会提供安全健康、高品质、高性价比的放心猪肉，通过向下游产业链延伸，围绕养殖产能布局屠宰业务，专注于高品质猪肉的生产，持续进行肉食市场的开拓，引进全球先进的自动化控制肉类加工线及配套设备，实现生猪屠宰、分割自动化、智能化，为社会提供更加高品质的屠宰肉食产品。

公司的发展战略包含以下几方面：

#### （1）食品安全战略

公司持续完善垂直一体化的经营模式，通过建立严密的安全管理体系，加强食品安全管理，为社会提供安全、健康的猪肉产品。

#### （2）科学育种战略

2021年中央一号文件指出，农业现代化，种子是基础。要加强农业种质资源保护开发利用，实施新一轮畜禽遗传改良计划和现代种业提升工程。支持种业龙头企业建立健全商业化育种体系，加强制种基地和良种繁育体系建设，促进育繁推一体化发展。2022年中央一号文件指出，大力推进种源等农业关键核心技术攻关，全面实施种业振兴行动方案。2023年中央一号文件指出，全面实施生物育种重大项目，扎实推进国家育种联合攻关和畜禽遗传改良计划。

种猪资源是生猪养殖行业的“芯片”，公司通过科学化的育种技术，提高种猪的遗传性能，改善猪肉的品质和口感，降低饲养成本，提升养殖效率。公司通过进一步扩大核心种猪群规模，保持了在国内生猪育种领域的领先地位，为公司不断扩大商品猪的饲养规模奠定基础。截至2022年末，公司已出资设立11家种猪公司开展种猪育种及销售业务，在提升公司育种水平的同时，向社会提供更多优质种猪。

#### （3）标准化生产战略

公司通过自主研发和创新，设计适合中国养殖业现状的标准化猪舍和自动化养殖设备。公司已申请猪舍设计、猪舍智能送料系统、猪舍智能液态饲喂装置等多项专利技术，推进中国生猪养殖业标准化、智能化水平的进一步提升。

公司将通过优化内部生产流程、加强生产各环节品质控制，进一步完善标准化的生产经营模式，提高产品的生产效率和质量，保证食品安全。

#### （4）人才战略

垂直一体化的经营模式，决定了公司对高素质管理人才、跨学科人才、技术熟练工人的大量需求。公司秉承“以人为本”的经营理念，坚持人才自主培养，建立科学的薪酬体系和完善的人才培养方案，形成完整、合理、科学、有效的人才层次体系，为公司的快速发展提供人才支撑。

#### （三）2022 年经营计划完成情况以及 2023 年经营计划

2022 年，公司出栏生猪 6,120.1 万头，与年度经营计划相符。

2023 年，公司预计出栏生猪 6,500 万头至 7,100 万头。

2023 年，公司将继续坚持以人为本，通过内部人才培养、竞聘选拔以及引进外部优秀人才为企业发展提供更多动能。同时，通过晋升、股权等激励措施，激发人才活力，提升公司的发展质量。另外，公司将继续推行标准化管理，将持续提升发展质量作为重点工作，通过不断提升智能化应用水平、优化人员培训方案、加强管理干部综合素质培养，合理安排生产运营，提升产能利用效率，加强疫病防控，降低养殖成本，提升经营韧性。

屠宰方面，公司继续深入贯彻落实行业“运猪”向“运肉”政策的转变，进一步围绕公司生猪养殖主产区配套建设屠宰产能。同时，复制推广公司成熟屠宰场生产运营经验，通过精细化管理逐步实现已投产优质屠宰产能释放。此外，公司还将积极拓展下游销售客户，提高产品供应链管理能力和客户带来优质的猪肉食品和良好的业务合作体验。

#### （四）可能面临的风险和采取的措施

公司可能面临的风险具体如下：详见第一节“重要风险提示”。

公司针对可能面临的风险采取的措施：

1、疫病防控：智能装备方面，针对常见疫病，公司通过创新研发和普及使用新风过滤系统、独立通风系统、智能饲喂系统、智能环控系统智能装备，大幅提高猪舍环境质量，减少疫病发生，提升猪群健康程度；人员方面，公司拥有一支规模庞大、专业能力较强的兽医人才队伍，同时公司通过日常对于业务人员生物安全培训增强人员生物安全防控意识和防控能力，提升人员应对疫病风险处理能力，减少疫病的发生；制度方面，公司建立有完善的生物安全防控业务标准化流程和严格的生物安全防控制度。针对疫病，公司强化预警体系，严格做好车辆、人员、饲料等全环节管控，降低疫病的发生率。



2、成本控制：公司将持续优化经营管理，提升育种技术，加强营养管理、疫病控制、环境控制等，实施自动化、智能化、标准化管理，提高生产成绩，降低养殖成本。同时，公司将通过不断提升智能化应用水平、优化人员培训方案、加强管理干部综合素质培养等措施，进一步提高人员效率，降低公司成本，进一步提高盈利能力，降低生猪价格波动带来的风险。

3、原材料价格波动：公司采取多种措施降低原材料成本，平抑饲料原料价格上涨带来的风险。一是公司会根据粮食市场行情变化趋势及时调整配方，推行低玉米豆粕配方，小麦、稻谷与豆粕等灵活搭配，进行不同品种间的原料置换，降低饲料成本；二是根据生产需求和成本控制等灵活调整饲料原料采购策略，降低采购价格。公司围绕粮食产区进行供应链布局，积极探索创新农业生产模式和订单农业，构建采购生态积极开拓全球采购渠道，打造公司原粮采购优势；三是降低原材料运输成本。公司依托专业的物流团队，整合资源，打通产销区关键物流节点，构建物流运输平台；拓展公铁海联运等多元化运输渠道，发挥规模优势，实现点到点运输成本下浮，降低运输成本。

4、食品安全：公司高度重视食品安全，视食品安全为企业发展的生命线，品控部门严格按照国家相关产品的标准组织生产，建立了完善的食品安全控制体系，形成覆盖饲料加工、种猪选育、种猪扩繁、商品猪饲养、屠宰肉食，从源头到销售的全程有效监督与管理，确保产品质量与食品安全。

5、渠道开拓：随着公司业务规模的不断扩大，公司业务生态系统中合作的供应商和客户数量随之增加，公司对供应商和客户的合作准入设置有一定的准入门槛，确保其业务能力和经营情况稳定。未来公司会继续严格把控供应商和客户的准入，拓展合作渠道，降低单一供应商或客户依赖，严格把控风险，保障企业的稳定发展。

6、自然灾害：为应对可能发生的自然灾害，公司制定有专门的风险预警机制和风险预案，能够及时有效的根据预案调动资源将风险带来的影响降到最低。

## 十二、报告期内接待调研、沟通、采访等活动

适用 不适用

接待时间	接待地点	接待方式	接待对象类型	接待对象	谈论的主要内容及提供的资料	调研的基本情况索引
2022年01月07日	公司会议室	电话沟通	机构	东方证券：张斌梅、樊嘉敏；万家基金：邱庚韬；平安基金：叶芊；中欧基	对公司成本情况、出栏规划、屠宰业务、资本开支等问题进行了交流	详见巨潮资讯网（ <a href="http://www.cninfo.com.cn">www.cninfo.com.cn</a> ）《牧原股份：002714 牧原股

接待时间	接待地点	接待方式	接待对象类型	接待对象	谈论的主要内容及提供的资料	调研的基本情况索引
				金：李帅；安信基金：英正达、张明等		份调研活动信息 20220108》
2022年02月17日	公司会议室	电话沟通	机构	中泰证券：严瑾；安信基金：张明；博时基金：梅思哲；东方港湾：任仁雄；富国基金：徐哲琪；高毅资产：黄帆、张雪川等	对公司经营情况、非公开发行项目、生产指标、成本情况等问题进行了交流	详见巨潮资讯网（www.cninfo.com.cn）《牧原股份：002714 牧原股份调研活动信息 20220219》
2022年02月22日	公司会议室	电话沟通	机构	瑞银证券：江娜；Point72：Daisy Lu、Jerry Peng；Millennium：Toby Liang；BlackRock：Andy He；Pinpoint：Jeffes Jin、Mo Li 等	对公司股权激励计划、养殖成本情况、屠宰业务、资本开支等问题进行了交流	详见巨潮资讯网（www.cninfo.com.cn）《牧原股份：002714 牧原股份调研活动信息 20220223》
2022年02月28日	公司会议室	其他	机构	恒瑞基金：唐鋈超、杨帅；王亚南、张斌梅、张鹏飞、叶军旭、刘一凡、钱浩、卢嘉婧、廖永、李彦民等	对公司智能化设备应用情况、屠宰业务、原材料采购情况等问题进行了交流	详见巨潮资讯网（www.cninfo.com.cn）《牧原股份：002714 牧原股份调研活动信息 20220301》
2022年03月02日	杭州、厦门	其他	机构	招商证券：熊承慧、李秋燕；长江证券：陈佳、余昌；UBS：陈涛、高驰；汇丰晋信基金：何喆；天弘基金：林佳宁、王华等	对公司成本情况、出栏规划、人员情况、屠宰业务、期货业务等问题进行了交流	详见巨潮资讯网（www.cninfo.com.cn）《牧原股份：002714 牧原股份调研活动信息 20220304》
2022年03月22日	公司会议室	电话沟通	机构	天风证券：张文星、邱凯越；德邦证券：卢仁扬；东证资管：王笑宇；富安达基金：李飞；工银瑞信：崔月寒；光大保德信：华叶舒等	对公司经营情况、成本情况、现金流情况、屠宰业务、人员情况等问题进行了交流	详见巨潮资讯网（www.cninfo.com.cn）《牧原股份：002714 牧原股份调研活动信息 20220323》
2022年04月	公司会议室	电话沟通	机构	广发证券：王	对公司经营情	详见巨潮资讯

接待时间	接待地点	接待方式	接待对象类型	接待对象	谈论的主要内容及提供的资料	调研的基本情况索引
29日				乾、钱浩；中信证券：施杨、彭家乐；兴业基金：张诗悦、姜涵宇；鲍尔太平；李楚翘；天治基金：王策源、张歌等	况、非公开发行项目、财务情况、智能化设备应用等问题进行了交流	网 (www.cninfo.com.cn)《牧原股份：002714 牧原股份调研活动信息 20220504》
2022年05月11日	公司会议室	电话沟通	机构	Goldman Sachs: Trina Chen、Christina Qin、Roy Shixx; BAM: Jerry Feng; BlueCrest: Tony Zhang; Cederberg Cap: Luke Hong 等	对行业情况、公司经营情况、融资情况、非瘟防控、育种体系、成本目标等问题进行了交流	详见巨潮资讯网 (www.cninfo.com.cn)《牧原股份：002714 牧原股份调研活动信息 20220512》
2022年05月12日	全景网“投资者关系互动平台”	其他	其他	参与公司 2021 年度网上业绩说明会的投资者	对公司成本下降措施、养殖业务布局、智能化设备、出栏预计、屠宰业务、人员情况、产能情况、生产指标等问题进行了交流	详见巨潮资讯网 (www.cninfo.com.cn)《牧原股份：002714 牧原股份业绩说明会、路演活动信息 20220512》
2022年05月20日	公司会议室	其他	个人	罗伟冬、何欣珂、姚中娜、许柯、张明、夏明超、刘世通、刘一凡、殷全明、甘仕斌、伍伟杰、叶军旭等	对公司出栏目标、现金流情况、屠宰业务、成本目标等问题进行了交流	详见巨潮资讯网 (www.cninfo.com.cn)《牧原股份：002714 牧原股份调研活动信息 20220521》
2022年05月30日	全景网“投资者关系互动平台”	其他	其他	参与河南辖区上市公司 2022 年投资者网上集体接待日活动的投资者	对公司低蛋白日粮、环保生产、智能化设备应用、现金流情况、发展战略等问题进行了交流	详见巨潮资讯网 (www.cninfo.com.cn)《牧原股份：002714 牧原股份调研活动信息 20220530》
2022年06月16日	公司会议室	电话沟通	机构	UBS: Nina Jiang; AIIM AI Squared Mgmt Ltd (P): Vincent Qin; Allianz	对公司出栏预计、生猪存栏量、非公开发行项目、资本开支计划、期货业务、人员	详见巨潮资讯网 (www.cninfo.com.cn)《牧原股份：002714 牧原股

接待时间	接待地点	接待方式	接待对象类型	接待对象	谈论的主要内容及提供的资料	调研的基本情况索引
				Global Investors: Sophia Zhang; Anglepoint Asset Management: Gorlen Zhou 等	情况等等问题进行了交流	份调研活动信息 20220617》
2022年06月27日	公司会议室	电话沟通	机构	中信证券: 盛夏; 方正证券: 娄倩; 海通证券: 陈阳; 东方证券: 张斌梅; 国信证券: 鲁家瑞; 挪威央行: 胡一立等	对公司资本开支计划、仔猪销售策略、屠宰业务规划、种养循环项目、能繁母猪规划等问题进行了交流	详见巨潮资讯网 (www.cninfo.com.cn) 《牧原股份: 002714 牧原股份调研活动信息 20220629》
2022年07月07日	公司会议室	电话沟通	机构	天风证券: 陈潇; 国元证券: 熊子兴、范一洲; LMR Partners: Xingzi Ge; Platina Capital: Alice Ma; Aspex: Eric 等	对公司经营情况、资本开支计划、能繁母猪规划、出栏预计、屠宰业务、楼房猪舍等问题进行了交流	详见巨潮资讯网 (www.cninfo.com.cn) 《牧原股份: 002714 牧原股份调研活动信息 20220708》
2022年08月30日	公司会议室	电话沟通	机构	国泰君安证券: 钟凯锋; 3W Fund: 陈涛; BlackRock: 贺维艺; 挪威央行: 胡一立; Hillhouse Capital: 陆宁; JPMorgan: 罗楚唯等	对公司经营情况、出栏目标、生产指标、可转债、种仔猪销售等问题进行了交流	详见巨潮资讯网 (www.cninfo.com.cn) 《牧原股份: 002714 牧原股份调研活动信息 20220831》
2022年09月01日	青岛、杭州	其他	机构	长江证券: 陈佳; 广发证券: 王乾; 建信基金: 王麟楷; 永赢基金: 姚宗辉; 高毅资产: 吴任昊; 银华基金: 薄官辉等	对公司资本开支、产能规划、人员激励与考核、兽药合资公司、场区环保工作等问题进行了交流	详见巨潮资讯网 (www.cninfo.com.cn) 《牧原股份: 002714 牧原股份调研活动信息 20220903》
2022年10月17日	公司会议室	其他	个人	罗伟冬、黎红静、甘仕斌、黄素华、伍伟杰、余昌、钱浩、李彦民等	对公司楼房猪舍、资本开支、财务政策、生产指标、成本目标、发展目标	详见巨潮资讯网 (www.cninfo.com.cn) 《牧原股份: 002714 牧原股

接待时间	接待地点	接待方式	接待对象类型	接待对象	谈论的主要内容及提供的资料	调研的基本情况索引
					等问题进行了交流	份调研活动信息 20221018》
2022年10月24日	公司会议室	电话沟通	机构	长江证券：陈佳；朱雀投资：李树荣；银华基金：周晶；信达资本：王见鹿；前海开源基金：林巧亮；鹏华基金：谢添元；交银施罗德：韩威俊等	对公司经营情况、资本开支、产能规划、仔猪销售、屠宰业务等问题进行了交流	详见巨潮资讯网（www.cninfo.com.cn）《牧原股份：002714 牧原股份调研活动信息 20221025》
2022年11月02日	公司会议室	电话沟通	机构	天风证券：陈潇；嘉实基金：谢泽林；华夏基金：卞方兴；融通基金：孙跃鹏；海富通基金：白晓兰；平安基金：张晓泉等	对公司猪舍建设、生猪销售、低碳发展、碳减排目标等问题进行了交流	详见巨潮资讯网（www.cninfo.com.cn）《牧原股份：002714 牧原股份调研活动信息 20221103》
2022年11月23日	公司会议室	电话沟通	机构	招商证券：熊承慧；华夏基金：卞方兴；高毅资产：王孟洋；汇添富基金：刘闯；合正投资：许彤；招商基金：曾子潇；工银安盛人寿保险：吕佳音等	对公司成本情况、生产指标、楼房猪舍、出栏规划、中牧合作进展等问题进行了交流	详见巨潮资讯网（www.cninfo.com.cn）《牧原股份：002714 牧原股份调研活动信息 20221124》
2022年11月28日	公司会议室	电话沟通	机构	JPM: Shawn Jiang; Wellington: Johnson Lin; GIC: Xiaochun Ni; BFAM: Jerry Zhou; CPPIB: Helen Wu 等	对公司出栏量及产能规划、环保工艺、资产负债率规划、育种体系等问题进行了交流	详见巨潮资讯网（www.cninfo.com.cn）《牧原股份：002714 牧原股份调研活动信息 20221129》
2022年12月13日	公司会议室	电话沟通	机构	中信证券：盛夏；长江证券：陈佳；广发基金：孙琳；玄元投资：谢智莲；中欧基金：胡万程；广银理	对公司发行 GDR 项目、回购股份、生产指标、楼房猪舍、合成生物公司、新能源公司、资本开支计划等问题	详见巨潮资讯网（www.cninfo.com.cn）《牧原股份：002714 牧原股份调研活动信息 20221215》

接待时间	接待地点	接待方式	接待对象类型	接待对象	谈论的主要内容及提供的资料	调研的基本情况索引
				财：郑少轩； 汇添富基金： 田立等	进行了交流	

## 第四节 公司治理

### 一、公司治理的基本状况

报告期内，公司严格按照《公司法》《证券法》《上市公司治理准则》《深圳证券交易所股票上市规则》等相关法律法规、规范性文件及自律规则的要求，结合本公司的实际情况，不断完善公司治理结构，优化公司治理体系和运行机制，建立健全公司内部控制和风险管理体系。报告期内，公司修订发布了《公司章程》《股东大会议事规则》《董事会议事规则》《独立董事制度》《募集资金管理制度》等多项制度，进一步提高公司治理水平。

报告期内，公司内部治理结构完整、健全、清晰，符合《公司法》《公司章程》及其他法律法规、规范性文件的要求，治理的实际情况与中国证监会发布的有关上市公司治理的规范性文件不存在重大差异。

#### 1、公司股东与股东大会

公司严格按照《公司法》《证券法》《深圳证券交易所股票上市规则》《公司章程》及《股东大会议事规则》的规定和要求，规范股东大会召集、召开、议事、表决程序，平等对待所有股东，并尽可能为股东参加股东大会提供便利，采用现场与网络相结合的投票方式召开股东大会，聘请律师对股东大会的合法性出具法律意见，公平、诚信对待所有投资者，确保各股东尤其是中小股东能充分行使自己的权利。

#### 2、公司与控股股东、实际控制人

公司严格按照《上市公司治理准则》等相关法律、法规及《公司章程》的规定规范控股股东行为。公司控股股东和实际控制人行为规范，依法行使其权利并承担相应义务，没有超越股东大会直接或间接干预公司的决策和经营活动。公司董事会、监事会和内部机构保持独立。报告期内，公司控股股东和实际控制人依法行使权利，并承担相应义务，严格规范行为，决策程序符合规定，对公司治理结构、独立性等均没有产生不利的影响。公司与控股股东及其关联方交易公平合理，不存在非经营性资金占用及违规担保等情形。

#### 3、董事与董事会

董事会是公司的常设决策机构，公司严格按照《公司章程》等规定的选聘程序选举董事，目前设董事 7 名，其中独立董事 3 名，占全体董事的三分之一以上，董事会的人数及人员构成符合法律、法规和《公司章程》的要求。公司全体董事均严格按照《公司章程》《董事会议事规则》等有关规定开展工作和履行职责，出席董事会和股东大会，勤勉尽责地履行

职责和义务，同时积极参加培训，学习有关法律法规。每位独立董事均严格遵守《独立董事制度》，依法行使职权，充分发挥各自的专业特长，谨慎决策，维护了公司和广大股东的利益。

公司董事会依据《上市公司治理准则》等相关要求设立审计委员会、战略委员会、提名委员会、薪酬与考核委员会及可持续发展委员会，其成员组成合理。专门委员会严格按照有关法律法规及《公司章程》等规定履行其职责，为董事会科学决策提供专业的参考和意见，在提高决策效益和决策质量上发挥了重要作用。

#### 4、监事和监事会

公司严格按照法律法规和《公司章程》规定的程序选举监事，监事会设监事 3 名，其中职工代表监事 1 名，监事会人数和人员构成符合法律、法规的要求。公司监事会会议的召集、召开程序、通知时间均符合《公司章程》等有关规定。在日常工作中，公司监事认真履行职责，对公司财务以及董事、高级管理人员履行职责的合法、合规性进行有效监督，并出席股东大会、列席董事会会议，对公司重大事项、财务状况、利润分配、内部控制等进行有效监督并发表审核意见，积极维护公司及股东的合法权益。

#### 5、管理层

公司管理层及下设职能部门职责清晰，责任明确，能够严格按照《公司章程》等各项管理制度履行职责，勤勉尽责，主持公司日常经营管理工作，涉及到投资、筹资、担保、关联方交易或其他重大事项，依据公司章程规定提交董事会决策，切实贯彻执行董事会决议。

#### 6、信息披露与透明度

报告期内，公司严格按照有关法律法规以及《公司章程》《信息披露事务管理制度》《投资者关系管理制度》等制度的要求，切实履行信息披露义务，真实、准确、及时、公平、完整地披露公司的经营管理情况和对公司产生重大影响的事项，保证法定信息披露的主动性、自觉性和透明度；指定《证券时报》《中国证券报》《上海证券报》《证券日报》为信息披露报纸，巨潮资讯网([www.cninfo.com.cn](http://www.cninfo.com.cn))为公司信息披露的指定网站；并指定公司董事会秘书负责信息披露工作，协调公司与投资者的关系，接待股东来访，回答投资者咨询，向投资者提供公司已披露的资料；报告期内，公司还充分利用深交所投资者关系互动平台与中小投资者进行沟通，及时回答投资者提出的各类问题，确保公司所有股东均能够以平等的机会获得相关信息，保障所有投资者的合法权益。

#### 7、公司与利益相关者



公司充分尊重和维护利益相关者的合法权益，积极与利益相关者进行沟通和交流，实现股东、员工、债权人等各方面利益的协调平衡，坚持与利益相关者互利共赢的原则，共同推动公司持续健康发展。

## 8、投资者关系管理

公司自上市以来，一直高度重视投资者关系管理工作，学习先进的投资者关系管理经验，通过接待来访、回答咨询、网络互动、业绩说明会、接受日常电话咨询等方式，与投资者保持良好沟通；公司严格按照有关法律法规的规定制定了《投资者关系管理制度》，明确规定了投资者关系管理的基本原则、目的、投资者关系管理的工作对象、内容和方式等，合理安排、组织各类投资者关系管理活动，平等对待所有投资者，增强投资者对公司的认可和了解，树立公司在资本市场的良好形象。

公司治理的实际状况与法律、行政法规和中国证监会发布的关于上市公司治理的规定是否存在重大差异

是 否

公司治理的实际状况与法律、行政法规和中国证监会发布的关于上市公司治理的规定不存在重大差异。

## 二、公司相对于控股股东、实际控制人在保证公司资产、人员、财务、机构、业务等方面的独立情况

公司自成立以来，严格按照《公司法》《证券法》《上市公司治理准则》等有关法律、法规和《公司章程》的要求规范运作，建立健全公司法人治理结构，与控股股东在资产、人员、财务、机构、业务等方面完全独立。报告期内，公司生产经营等各项工作稳步进行，内部组织架构完善，能够独立规范运作。

### 1、资产完整和独立情况

公司拥有与生产经营范围相适应的生产系统、辅助生产系统、配套设施及经营场所，对其所有资产具有控制和支配权，与控股股东之间的产权关系明确。公司的资产不存在被控股股东违规占用和支配的情形。

### 2、人员独立情况

公司设有独立运行的人力资源管理部门，建立了独立的人事管理体系、人员聘用和任免制度以及考核、奖惩制度等。公司董事、监事及高级管理人员均严格按照《公司法》《公司章程》等有关法律、法规经过合法的程序选举或聘任产生；公司高级管理人员均在本公司领取薪酬，未在控股股东单位担任除董事、监事以外的任何职务。公司不存在控股股东影响公司人事任免或限制公司董监高或其他人员履行职责的情形。

### 3、财务独立情况

公司设有独立的财务部门和内部审计部门，建立了健全、规范的财务管理制度以及独立的会计核算体系，配备了充足的专职财务会计人员，财务人员均未在控股股东及其关联企业任职，可独立进行财务决策。公司自设立以来，在银行开立独立的资金账户，依法独立进行纳税申报和履行纳税义务，不存在与控股股东共用银行账户或混合纳税现象。

#### 4、机构独立情况

公司董事会、监事会、管理层及相关职能部门依照《公司章程》和内部规章制度独立行使职权。控股股东所设职能部门与公司职能部门之间没有上下级关系，且不存在不正当影响公司机构设置、调整或撤销的情形。

#### 5、业务独立情况

公司拥有独立完整的供应、生产、销售、研发系统，具备独立、自主开展经营业务的能力，完全独立于控股股东及其他关联方进行生产经营活动。控股股东及其他关联方在业务范围、业务性质、客户对象、产品可替代性方面均与公司不存在同业竞争。

### 三、同业竞争情况

适用 不适用

### 四、报告期内召开的年度股东大会和临时股东大会的有关情况

#### 1、本报告期股东大会情况

会议届次	会议类型	投资者参与比例	召开日期	披露日期	会议决议
2022年第一次临时股东大会	临时股东大会	60.52%	2022年02月28日	2022年03月01日	巨潮资讯 (www.cninfo.com.cn) ，公告名称《牧原食品股份有限公司2022年第一次临时股东大会决议公告》，公告编号2022-039
2021年度股东大会	年度股东大会	59.43%	2022年05月20日	2022年05月21日	巨潮资讯 (www.cninfo.com.cn) ，公告名称《牧原食品股份有限公司2021年度股东大会决议公告》，公告编号2022-082
2022年第二次临时股东大会	临时股东大会	12.21%	2022年10月17日	2022年10月18日	巨潮资讯 (www.cninfo.com.cn) ，公告名称《牧原食品股份有限公司2022年第二次临时股东大会决议公告》，公告编号2022-144
2022年第三次临时股东大会	临时股东大会	62.50%	2022年12月28日	2022年12月29日	巨潮资讯

会议届次	会议类型	投资者参与比例	召开日期	披露日期	会议决议
临时股东大会					(www.cninfo.com.cn) ，公告名称《牧原食品股份有限公司 2022 年第三次临时股东大会决议公告》，公告编号 2022-187

## 2、表决权恢复的优先股股东请求召开临时股东大会

适用 不适用

## 五、董事、监事和高级管理人员情况

### 1、基本情况

姓名	职务	任职状态	性别	年龄	任期起始日期	任期终止日期	期初持股数 (股)	本期增持股份数量 (股)	本期减持股份数量 (股)	其他增减变动 (股)	期末持股数 (股)	股份增减变动的原因
秦英林	董事长、总裁	现任	男	58	2009年12月12日	2024年09月28日	2,086,287,906	0	0	0	2,086,287,906	
钱瑛	董事	现任	女	57	2009年12月12日	2024年09月28日	64,445,240	0	0	0	64,445,240	
曹治年	副董事长、常务副总裁、财务负责人	现任	男	46	2009年12月12日	2024年09月28日	12,380,760	163,500	0	0	12,544,260	股权激励
Ram Charan	董事	现任	男	84	2018年08月06日	2024年09月28日	0	0	0	0	0	
李宏伟	独立董事	现任	男	56	2018年08月06日	2024年09月28日	0	0	0	0	0	
阎磊	独立董事	现任	男	50	2021年07月20日	2024年09月28日	0	14,900	0	0	14,900	
冯根福	独立董事	现任	男	66	2021年09月29日	2024年09月28日	0	0	0	0	0	
苏党林	监事会主席	现任	男	54	2020年03月12日	2024年09月28日	7,597,912	0	0	0	7,597,912	
李付强	监事	现任	男	57	2009年12月12日	2024年09月28日	7,494,858	0	0	0	7,494,858	
鲁香莉	监事	现任	女	48	2009年12月12日	2024年09月28日	0	0	0	0	0	
褚柯	副总裁	现任	女	41	2020年03月12日	2024年09月28日	5,488,522	98,100	0	0	5,586,622	股权激励
杨瑞华	副总裁	现任	女	46	2020年03月12日	2024年09月28日	13,696,557	245,200	0	0	13,941,757	股权激励
王春艳	首席人力资源官(CHO)	现任	女	31	2020年03月12日	2024年09月28日	99,106	196,200	0	0	295,306	股权激励
袁合宾	首席法务官(CLO)	现任	男	35	2020年03月12日	2024年09月28日	553,616	81,800	0	0	635,416	股权激励
秦军	董事会秘书、首席战略官	现任	男	49	2014年07月29日	2024年09月28日	2,605,291	43,500	0	0	2,648,791	股权激励

姓名	职务	任职状态	性别	年龄	任期起始日期	任期终止日期	期初持股数 (股)	本期增持股 份数量 (股)	本期减持 股份数量 (股)	其他增减 变动 (股)	期末持股数 (股)	股份增减变 动的原因
	(CSO)											
王志远	发展建设总经理	现任	男	35	2020年03月12日	2024年09月28日	99,106	81,800	0	0	180,906	股权激励
李彦朋	养猪生产首席运营官	现任	男	37	2020年03月12日	2024年09月28日	372,751	147,200	0	0	519,951	股权激励
徐绍涛	牧原肉食总经理	现任	男	50	2020年03月12日	2024年09月28日	99,106	98,100	0	0	197,206	股权激励
张玉良	首席智能官(CAIO)	现任	男	35	2020年03月12日	2024年09月28日	215,459	98,100	0	0	313,559	股权激励
合计	--	--	--	--	--	--	2,201,436,190	1,268,400	0	0	2,202,704,590	--

报告期是否存在任期内董事、监事离任和高级管理人员解聘的情况

是 否

公司董事、监事、高级管理人员变动情况

适用 不适用

## 2、任职情况

公司现任董事、监事、高级管理人员专业背景、主要工作经历以及目前在公司的主要职责

### 1、董事会成员

(1) 秦英林先生，公司董事长、总裁；1965 年出生，中国国籍，无境外永久居留权，本科学历，毕业于河南农业大学畜牧专业，公司创始人，自 1992 年开始创业，拥有三十年的生猪育种、种猪扩繁、商品猪饲养经验以及企业管理经验。现任中证焦桐基金管理有限公司董事长，西湖大学董事会副主席，中国畜牧业协会猪业分会执行会长，第十四届全国人民代表大会代表，河南省工商联副主席，南阳市人才发展促进会会长，河南省食品工业协会会长，中国民间商会副会长。

(2) 钱瑛女士，公司董事；1966 年出生，中国国籍，无境外永久居留权，大专学历，毕业于郑州牧业工程高等专科学校兽医专业；1992 年与秦英林先生一同开始创业；现任牧原集团执行董事、总经理、法定代表人，锦鼎资本管理（深圳）有限公司执行董事、总经理、法定代表人，上海圳鼎企业管理咨询有限公司执行董事、总经理、法定代表人。

(3) 曹治年先生，公司副董事长、常务副总裁、财务负责人；1977 年出生，中国国籍，无境外永久居留权，大专学历，毕业于南阳理工学院；1998 年加入公司。现任想念食品股份有限公司董事、南阳市卧龙区农村信用合作联社理事、河南西峡农村商业银行股份有限公司董事、河南内乡农村商业银行股份有限公司董事、河南省果然风情果业股份有限公司董事、西奈克消防车辆制造有限公司董事、牧原国际有限公司董事、牧原国际（英属维尔京群岛）有限公司董事、南阳市人大常委会委员。

(4) Ram Charan（中文名：拉姆·查兰），公司董事；1939 年出生，美国国籍，美国哈佛大学管理学博士、工商管理硕士(MBA)。拉姆·查兰先生现任 Charan Associates Inc. 总裁。

(5) 李宏伟先生，公司独立董事；1967 年出生，中国国籍，无境外永久居留权，工商管理硕士，管理科学与工程博士，正高级会计师。现任河南神火煤电股份有限公司法定代表人、董事长，河南神火集团有限公司党委常务委员、董事、副总经理，上海神火铝箔有限公司董事、云南神火铝业有限公司董事。

(6) 阎磊先生，公司独立董事，1973 年出生，中国国籍，无境外永久居留权。武汉大学民商法学博士学位，最高人民法院、中国社会科学院联合培养博士后，执业律师。现任深圳兄弟足球投资发展控股有限公司执行董事、重庆溯源（深圳）律师事务所主任合伙人、深圳市国资委法律专家、深圳国际仲裁院仲裁员、韶关仲裁委仲裁员、深圳可立克科技股份有

限公司独立董事、东方时尚驾驶学校股份有限公司独立董事、东莞市宇瞳光学科技股份有限公司独立董事、深圳市振邦智能科技股份有限公司独立董事。

(7) 冯根福先生，公司独立董事，1957 年出生，中国国籍，无境外永久居留权，经济学博士。现任西安交通大学中国金融市场与企业发展研究中心主任、二级教授、博士生导师、《当代经济科学》主编；现任中国企业管理研究会副会长、中国工业经济研究会副会长、陕西省决策咨询委员会委员、西安市决策咨询委员会发展战略组组长；现任华仁药业股份有限公司独立董事、西安陕鼓动力股份有限公司独立董事、星恒电源股份有限公司董事，陕西西凤酒股份有限公司董事，昆朋资产管理股份有限公司董事，西安华衡国有资本运营集团有限公司独立董事，中原信托有限公司董事，深圳市金照明科技股份有限公司董事。

## 2、监事会成员

(1) 苏党林先生，公司监事会主席；1969 年出生，中国国籍，无境外永久居留权，初中学历；1995 年加入内乡县马山养猪场，2000 年加入公司，现任公司监事会主席。

(2) 李付强先生，公司监事；1966 年出生，中国国籍，无境外永久居留权，高中学学历；1998 年加入内乡县马山养猪场，2000 年加入公司，现任公司监事。

(3) 鲁香莉女士，公司监事（职工代表监事）；1975 年出生，中国国籍，无境外永久居留权，中专学历；2003 年加入公司，现任公司职工代表监事。

## 3、高级管理人员

(1) 秦英林先生，公司总裁、董事长，简历同上。

(2) 曹治年先生，公司副董事长、常务副总裁、财务负责人，简历同上。

(3) 褚柯女士，公司副总裁；1982 年出生，中国国籍，无境外永久居留权，硕士研究生学历，毕业于云南农业大学动物营养与饲料科学专业；2007 年加入公司，现任公司副总裁。

(4) 杨瑞华女士，公司副总裁；1977 年出生，中国国籍，无境外永久居留权，中专学历，毕业于河南省南阳农业学校；1996 年加入公司，现任公司副总裁。

(5) 王春艳女士，首席人力资源官（CHO）；1992 年出生，中国国籍，无境外永久居留权，本科学历，毕业于武汉大学；2015 年加入公司，现任公司首席人力资源官（CHO）。

(6) 袁合宾先生，首席法务官（CLO）；1988 年出生，中国国籍，无境外永久居留权，本科学历，毕业于四川农业大学；2010 年加入公司。现任公司首席法务官（CLO），西奈克消防车辆制造有限公司董事，内乡县圣垛流域水生态环境治理有限公司董事，深圳市

鑫昌龙新材料科技股份有限公司董事，南阳市牧华畜牧产业发展有限公司监事，山东省牧华畜牧业产业发展有限公司监事，扶沟牧华畜牧产业发展有限公司监事，淮北市牧华畜牧业产业发展有限公司监事，南阳市牧原生猪供应保障有限公司监事，滑县牧华畜牧产业发展有限公司监事，南阳市牧原麦鸣产业发展有限公司监事，宁陵牧华畜牧产业发展有限公司监事，湖北钟祥牧原养殖有限公司监事，宁波励鼎股权投资合伙企业（有限合伙）合伙人，上海瓴岳投资管理有限公司董事，牧原国际（英属维尔京群岛）有限公司董事，南阳市消费帮扶协会会长。

（7）秦军先生，董事会秘书、首席战略官（CSO）；1974年出生，中国国籍，无境外永久居留权，经济学硕士，毕业于北京大学，具有深圳证券交易所董事会秘书资格。2012年加入公司，现任公司董事会秘书、首席战略官（CSO），牧原国际（英属维尔京群岛）有限公司董事，上海瓴岳投资管理有限公司董事。

（8）王志远先生，发展建设总经理；1988年出生，中国国籍，无境外永久居留权，本科学历，毕业于南阳理工学院；2012年加入公司，现任公司发展建设总经理，南阳市卧龙牧原养殖有限公司法定代表人兼执行董事，扶沟牧华畜牧产业发展有限公司法定代表人、董事长兼总经理，南阳市牧原招商产业发展有限公司法定代表人、执行董事兼总经理，滑县牧华畜牧产业发展有限公司法定代表人、董事长，南阳市牧原贫困地区畜牧业发展有限公司法定代表人、执行董事兼总经理，宁陵牧华畜牧产业发展有限公司法定代表人、董事长兼总经理，南阳市牧华畜牧产业发展有限公司董事，山东省牧华畜牧业产业发展有限公司董事，淮北市牧华畜牧业产业发展有限公司董事。

（9）李彦朋先生，养猪生产首席运营官；1986年出生，中国国籍，无境外永久居留权，本科学历，毕业于华中农业大学；2011年加入公司，现任养猪生产首席运营官，河南牧原种猪育种有限公司法定代表人、执行董事兼总经理。

（10）徐绍涛先生，牧原肉食总经理；1973年出生，中国国籍，无境外永久居留权，中专学历，毕业于山东省冶金工业学校；2019年加入公司，现任牧原肉食总经理，牧原肉食食品有限公司总经理。

（11）张玉良先生，首席智能官（CAIO）；1988年出生，中国国籍，无境外永久居留权，本科学历，毕业于河南财经政法大学；2012年加入公司，现任公司首席智能官（CAIO），河南牧原智能科技有限公司法定代表人、执行董事兼总经理，郑州牧原数字技术



有限公司法定代表人、执行董事兼总经理，河南牧原云计算技术有限公司法定代表人、执行董事兼总经理，深圳牧原数字技术有限公司监事。

在股东单位任职情况

适用 不适用

任职人员姓名	股东单位名称	在股东单位担任的职务	任期起始日期	任期终止日期	在股东单位是否领取报酬津贴
钱瑛	牧原实业集团有限公司	执行董事、总经理、法定代表人			是

在其他单位任职情况

适用 不适用

任职人员姓名	其他单位名称	在其他单位担任的职务	任期起始日期	任期终止日期	在其他单位是否领取报酬津贴
秦英林	中证焦桐基金管理有限公司	董事长			否
钱瑛	锦鼎资本管理（深圳）有限公司	执行董事、总经理、法定代表人			否
钱瑛	上海圳鼎企业管理咨询有限公司	执行董事、总经理、法定代表人			否
曹治年	想念食品股份有限公司	董事			否
曹治年	河南西峡农村商业银行股份有限公司	董事			否
曹治年	河南内乡农村商业银行股份有限公司	董事			否
曹治年	河南省果然风情果业股份有限公司	董事			否
曹治年	西奈克消防车辆制造有限公司	董事			否
曹治年	南阳市卧龙区农村信用合作联社	理事			否
曹治年	牧原国际有限公司	董事			否
曹治年	牧原国际（英属维尔京群岛）有限公司	董事			否
Ram Charan	Charan Associates Inc.	总裁			是
李宏伟	河南神火集团有限公司	党委常务委员、董事、副总经理			否
李宏伟	河南神火煤电股份有限公司	法定代表人、董事长			是
李宏伟	上海神火铝箔有限公司	董事			否
李宏伟	云南神火铝业股份有限公司	董事			否
阎磊	深圳国际仲裁院	仲裁员			是
阎磊	深圳市国资委	法律专家			否
阎磊	韶关仲裁委	仲裁员			否
阎磊	深圳可立克科技股份有限公司	独立董事			是
阎磊	深圳兄弟足球投资发展控股有限公司	执行董事			否
阎磊	重庆溯源（深圳）律师事务所	主任合伙人			是
阎磊	东方时尚驾驶学校股份有限公司	独立董事			是
阎磊	东莞市宇瞳光学科技股份有限公司	独立董事			是

任职人员姓名	其他单位名称	在其他单位担任的职务	任期起始日期	任期终止日期	在其他单位是否领取报酬津贴
阎磊	深圳市振邦智能科技股份有限公司	独立董事			是
冯根福	星恒电源股份有限公司	董事			否
冯根福	陕西西凤酒股份有限公司	董事			是
冯根福	华仁药业股份有限公司	独立董事			是
冯根福	昆朋资产管理股份有限公司	董事			是
冯根福	西安华衡国有资本运营集团有限公司	独立董事			是
冯根福	西安陕鼓动力股份有限公司	独立董事			是
冯根福	中原信托有限公司	董事			是
冯根福	深圳市金照明科技股份有限公司	董事			是
秦军	牧原国际（英属维尔京群岛）有限公司	董事			否
秦军	上海瓴岳投资管理有限公司	董事			否
袁合宾	西奈克消防车辆制造有限公司	董事			否
袁合宾	内乡县圣垛流域水生态环境治理有限公司	董事			否
袁合宾	深圳市鑫昌龙新材料科技股份有限公司	董事			否
袁合宾	南阳市牧华畜牧产业发展有限公司	监事			否
袁合宾	山东省牧华畜牧业产业发展有限公司	监事			否
袁合宾	扶沟牧华畜牧产业发展有限公司	监事			否
袁合宾	淮北市牧华畜牧业产业发展有限公司	监事			否
袁合宾	南阳市牧原生猪供应保障有限公司	监事			否
袁合宾	滑县牧华畜牧产业发展有限公司	监事			否
袁合宾	南阳市牧原麦鸣产业发展有限公司	监事			否
袁合宾	宁陵牧华畜牧产业发展有限公司	监事			否
袁合宾	湖北钟祥牧原养殖有限公司	监事			否
袁合宾	宁波励鼎股权投资合伙企业（有限合伙）	合伙人			否
袁合宾	上海瓴岳投资管理有限公司	董事			否
袁合宾	牧原国际（英属维尔京群岛）有限公司	董事			否
王志远	南阳市卧龙牧原养殖有限公司	法定代表人、执行董事			否
王志远	扶沟牧华畜牧产业发展有限公司	法定代表人、董事长、总经理			否
王志远	南阳市牧原招商产业发展有限公司	法定代表人、执行董事兼总经理			否

任职人员姓名	其他单位名称	在其他单位担任的职务	任期起始日期	任期终止日期	在其他单位是否领取报酬津贴
王志远	滑县牧华畜牧产业发展有限公司	法定代表人、董事长			否
王志远	南阳市牧原贫困地区畜牧业发展有限公司	法定代表人、执行董事、总经理			否
王志远	宁陵牧华畜牧产业发展有限公司	法定代表人、董事长、总经理			否
王志远	南阳市牧华畜牧产业发展有限公司	董事			否
王志远	山东省牧华畜牧业产业发展有限公司	董事			否
王志远	淮北市牧华畜牧业产业发展有限公司	董事			否
李彦朋	河南牧原种猪育种有限公司	法定代表人、执行董事、总经理			否
徐绍涛	牧原肉食品有限公司	总经理			否
张玉良	郑州牧原数字技术有限公司	法定代表人、执行董事、总经理			否
张玉良	河南牧原智能科技有限公司	法定代表人、执行董事、总经理			否
张玉良	河南牧原云计算技术有限公司	法定代表人、执行董事、总经理			否
张玉良	深圳牧原数字技术有限公司	监事			否

公司现任及报告期内离任董事、监事和高级管理人员近三年证券监管机构处罚的情况

适用 不适用

### 3、董事、监事、高级管理人员报酬情况

董事、监事、高级管理人员报酬的决策程序、确定依据、实际支付情况

公司董事、监事、高级管理人员报酬情况严格按照公司制定的《股东大会议事规则》和《董事会议事规则》执行，符合《公司章程》和《公司法》的有关规定。公司董事、监事、高级管理人员报酬依据公司的经营业绩和绩效考核指标来确定。

公司报告期内董事、监事和高级管理人员报酬情况

单位：万元

姓名	职务	性别	年龄	任职状态	从公司获得的税前报酬总额	是否在公司关联方获取报酬
秦英林	董事长、总裁	男	58	现任	482.34	否
钱瑛	董事	女	57	现任	0	是
曹治年	副董事长、常务副总裁、财务负责人	男	46	现任	218.77	否
Ram Charan	董事	男	84	现任	0	是
李宏伟	独立董事	男	56	现任	15	否
阎磊	独立董事	男	50	现任	15	否
冯根福	独立董事	男	66	现任	15	否
苏党林	监事会主席	男	54	现任	101.25	否
李付强	监事	男	57	现任	19.5	否
鲁香莉	监事	女	48	现任	10.61	否

姓名	职务	性别	年龄	任职状态	从公司获得的税前报酬总额	是否在公司关联方获取报酬
褚柯	副总裁	女	41	现任	204.72	否
杨瑞华	副总裁	女	46	现任	240.29	否
王春艳	首席人力资源官 (CHO)	女	31	现任	175.69	否
袁合宾	首席法务官 (CLO)	男	35	现任	161.45	否
秦军	董事会秘书、首席战略官 (CSO)	男	49	现任	115.2	否
王志远	发展建设总经理	男	35	现任	173.6	否
李彦朋	养猪生产首席运营官	男	37	现任	316.57	否
徐绍涛	牧原肉食总经理	男	50	现任	203.08	否
张玉良	首席智能官 (CAIO)	男	35	现任	57.82	否
合计	--	--	--	--	2,525.89	--

## 六、报告期内董事履行职责的情况

### 1、本报告期董事会情况

会议届次	召开日期	披露日期	会议决议
第四届董事会第四次会议	2022年01月09日	2022年01月10日	巨潮资讯 (www.cninfo.com.cn), 公告名称《牧原食品股份有限公司第四届董事会第四次会议决议公告》, 公告编号 2022-004
第四届董事会第五次会议	2022年02月11日	2022年02月12日	巨潮资讯 (www.cninfo.com.cn), 公告名称《牧原食品股份有限公司第四届董事会第五次会议决议公告》, 公告编号 2022-020
第四届董事会第六次会议	2022年02月25日	2022年02月26日	巨潮资讯 (www.cninfo.com.cn), 公告名称《牧原食品股份有限公司第四届董事会第六次会议决议公告》, 公告编号 2022-029
第四届董事会第七次会议	2022年03月14日	2022年03月15日	巨潮资讯 (www.cninfo.com.cn), 公告名称《牧原食品股份有限公司第四届董事会第七次会议决议公告》, 公告编号 2022-045
第四届董事会第八次会议	2022年04月11日	2022年04月12日	巨潮资讯 (www.cninfo.com.cn), 公告名称《牧原食品股份有限公司第四届董事会第八次会议决议公告》, 公告编号 2022-061
第四届董事会第九次会议	2022年04月28日	2022年04月30日	巨潮资讯 (www.cninfo.com.cn), 公告名称《牧原食品股份有限公司第四届董事会第九次会议决议公告》, 公告编号 2022-066
第四届董事会第十次会议	2022年06月10日	2022年06月11日	巨潮资讯 (www.cninfo.com.cn), 公告名称《牧原食品股份有限公司第四届董事会第十次会议决议公告》, 公告编号 2022-095
第四届董事会第十一次会议	2022年07月15日	2022年07月16日	巨潮资讯 (www.cninfo.com.cn), 公告名称《牧原食品股份有限公司第四届董事会第十一次会议决议公告》, 公告编号 2022-114
第四届董事会第十二次会议	2022年08月29日	2022年08月31日	巨潮资讯 (www.cninfo.com.cn), 公告名称《牧原食品股份有限公司第四届董事会第十二次会议决议公告》, 公告编号 2022-124
第四届董事会第十三次会议	2022年09月29日	2022年09月30日	巨潮资讯 (www.cninfo.com.cn), 公告名称《牧原食品股份有限公司第四届董事会第十三次会议决议公告》, 公告编号 2022-136
第四届董事会第十四次会议	2022年10月24日	2022年10月25日	巨潮资讯 (www.cninfo.com.cn), 公告名称《牧原食品股份有限公司第四届董事会第十四次会议决议公告》, 公告编号 2022-146
第四届董事会第十五次会议	2022年12月12日	2022年12月13日	巨潮资讯 (www.cninfo.com.cn), 公告名称《牧原食品股份有限公司第四届董事会第十五

会议届次	召开日期	披露日期	会议决议
			次会议决议公告》，公告编号 2022-160

## 2、董事出席董事会及股东大会的情况

董事出席董事会及股东大会的情况							
董事姓名	本报告期应参加董事会次数	现场出席董事会次数	以通讯方式参加董事会次数	委托出席董事会次数	缺席董事会次数	是否连续两次未亲自参加董事会会议	出席股东大会次数
秦英林	12	1	11	0	0	否	3
钱瑛	12	1	11	0	0	否	3
曹治年	12	1	11	0	0	否	4
Ram Charan	12	0	12	0	0	否	0
李宏伟	12	0	12	0	0	否	2
阎磊	12	0	12	0	0	否	3
冯根福	12	0	12	0	0	否	3

连续两次未亲自出席董事会的说明

无

## 3、董事对公司有关事项提出异议的情况

董事对公司有关事项是否提出异议

是 否

报告期内董事对公司有关事项未提出异议。

## 4、董事履行职责的其他说明

董事对公司有关建议是否被采纳

是 否

董事对公司有关建议被采纳或未被采纳的说明

报告期内，公司董事严格遵循《公司法》《证券法》《公司章程》等法律法规和相关制度的规定，本着对公司、股东负责的态度，勤勉尽责，忠实履行职责，积极参加公司召开的董事会会议、股东大会会议，充分了解了公司经营运作情况，认真审议各项议案，积极参与讨论并提出合理化建议。公司独立董事对报告期内公司发生的关联交易、对外投资、对外担保、聘任审计机构等事项发表了独立意见，充分发挥独立董事的独立作用，切实维护了广大投资者特别是中小投资者的合法权益。公司对董事关于经营发展及公司治理等各方面意见均积极听取，并予以采纳。

七、董事会下设专门委员会在报告期内的情况

委员会名称	成员情况	召开会议次数	召开日期	会议内容	提出的重要意见和建议	其他履行职责的情况	异议事项具体情况(如有)
第四届董事会战略委员会	秦英林、Ram Charan、李宏伟	1	2022年12月12日	《关于发行 GDR 并在瑞士证券交易所上市方案的议案》	同意	无	
第四届董事会审计委员会	李宏伟、阎磊、曹治年	4	2022年04月22日	1、《关于<公司 2021 年年度报告及摘要>的议案》 2、《关于<公司 2021 年度募集资金存放与使用情况专项报告>的议案》 3、《关于<公司 2021 年度内部控制自我评价报告>的议案》 4、《关于聘任公司 2022 年度财务审计机构的议案》 5、《公司 2021 年第四季度内部审计工作进度及执行情况的报告》 6、《内部控制重大事项 2021 年度检查报告》 7、《公司 2022 年第一季度内部审计工作进度及执行情况的报告》 8、《内部控制重大事项 2022 年第一季度检查报告》	同意	无	
第四届董事会审计委员会	李宏伟、阎磊、曹治年	4	2022年08月26日	1、《公司 2022 年半年度报告》 2、《公司 2022 年半年度募集资金存放与实际使用情况的专项报告》 3、《内部控制重大事项 2022 年上半年检查报告》 4、《公司 2022 年第二季度内部审计工作进度及计划执行情况的报告》	同意	无	
第四届董事会审计委员会	李宏伟、阎磊、曹治年	4	2022年10月24日	1、《公司 2022 年第三季度报告》 2、《内部控制重大事项 2022 年第三季度检查报告》 3、《公司 2022 年第三季度内部审计工作进度及计划执行情况	同意	无	

委员会名称	成员情况	召开会议次数	召开日期	会议内容	提出的重要意见和建议	其他履行职责的情况	异议事项具体情况(如有)
				的报告》			
第四届董事会审计委员会	李宏伟、阎磊、曹治年	4	2022年12月01日	1、《公司2023年内部审计工作计划》	同意	无	
第四届董事会薪酬与考核委员会	阎磊、曹治年、冯根福	4	2022年01月09日	《关于核查公司2019年限制性股票首次授予第二个解除限售期以及预留部分第一个解除限售期解除限售条件满足情况、激励对象名单及可解除限售数量的议案》	同意	无	
第四届董事会薪酬与考核委员会	阎磊、曹治年、冯根福	4	2022年02月11日	1、《关于对公司2022年限制性股票激励计划方案及拟授予人员资格进行审查的议案》； 2、《关于限制性股票激励对象退出激励计划的处理方式的议案》	同意	无	
第四届董事会薪酬与考核委员会	阎磊、曹治年、冯根福	4	2022年04月22日	1、《关于对公司董事、高级管理人员2021年度的薪酬执行情况进行复核、审阅并提出2022年度的薪酬方案》	同意	无	
第四届董事会薪酬与考核委员会	阎磊、曹治年、冯根福	4	2022年12月12日	1、《关于修改公司<2022年限制性股票激励计划(草案)>及其摘要部分条款的议案》 2、《关于修改公司<第二期员工持股计划(草案)>及其摘要部分条款的议案》 3、《关于修改公司<员工持股计划管理细则(第二期员工持股计划)>的议案》	同意	无	
第四届董事会可持续发展委员会	秦英林、李宏伟、冯根福	2	2022年08月19日	《关于公司参加<畜牧业 ESG 信息披露指南>团体标准编制的议案》	同意	无	
第四届董事会可持续发展委员会	秦英林、李宏伟、冯根福	2	2022年12月06日	《关于公司参与2022年中国责任投资论坛活动的议案》	同意	无	

## 八、监事会工作情况

监事会在报告期内的监督活动中发现公司是否存在风险

是 否

监事会对报告期内的监督事项无异议。

## 九、公司员工情况

### 1、员工数量、专业构成及教育程度

报告期末母公司在职员工的数量（人）	5,150
报告期末主要子公司在职员工的数量（人）	135,253
报告期末在职员工的数量合计（人）	140,403
当期领取薪酬员工总人数（人）	140,403
母公司及主要子公司需承担费用的离退休职工人数（人）	0
专业构成	
专业构成类别	专业构成人数（人）
生产人员	118,573
销售人员	2,701
技术人员	8,525
财务人员	3,620
行政人员	6,984
合计	140,403
教育程度	
教育程度类别	数量（人）
研究生	1,079
本科	14,678
大专	19,650
其他	104,996
合计	140,403

### 2、薪酬政策

公司按照《中华人民共和国劳动合同法》和国家及地方其他有关劳动法律、法规的规定，与员工签订劳动合同，并根据公司岗位特点与生产经营水平，针对不同的岗位，建立了科学合理且具备激励性的薪酬考核体系。公司以个人工作能力、工作业绩和职业素养为依据，进行人才选拔和定薪定酬，晋升通道开放、公平。目前公司已培养出一批具备向心力、归属感和责任感的优秀员工，为公司持续健康发展做好人才储备，不断注入动力。

### 3、培训计划

公司高度重视员工培训工作，持续搭建科学完善的培训管理体系，积极发掘与探索多种有效的培训资源和模式，根据生产经营情况、岗位要求、管理素质提升等需求，制定相关培训计划，开展新进员工入职、安全生产、岗位技能提升、管理知识提升等培训活动。通过各种赋能培训，可有效地提升员工从业技能和管理水平，提升员工岗位职业化素养与在岗适应



能力，从根本上促进公司整体战略目标的实现与达成，满足员工的职业发展需求，以实现企业和员工的共同成长与持续发展。

#### 4、劳务外包情况

适用 不适用

### 十、公司利润分配及资本公积金转增股本情况

报告期内利润分配政策，特别是现金分红政策的制定、执行或调整情况

适用 不适用

公司于 2022 年 4 月 28 日召开第四届董事会第九次会议、2022 年 5 月 20 日召开 2021 年度股东大会审议通过了公司 2021 年度利润分配方案，并于 2022 年 6 月 9 日实施：按照分配总额不变的原则，向全体股东每 10 股派发现金红利 2.480230 元（含税），分红总额 13.20 亿元。

现金分红政策的专项说明	
是否符合公司章程的规定或股东大会决议的要求：	是
分红标准和比例是否明确和清晰：	是
相关的决策程序和机制是否完备：	是
独立董事是否履职尽责并发挥了应有的作用：	是
中小股东是否有充分表达意见和诉求的机会，其合法权益是否得到了充分保护：	是
现金分红政策进行调整或变更的，条件及程序是否合规、透明：	不适用

公司报告期内盈利且母公司可供股东分配利润为正但未提出现金红利分配预案

适用 不适用

本报告期利润分配及资本公积金转增股本情况

适用 不适用

每 10 股送红股数（股）	0
每 10 股派息数（元）（含税）	7.36
分配预案的股本基数（股）	未来实施分配方案时股权登记日的总股本
现金分红金额（元）（含税）	4,003,494,920.51
以其他方式（如回购股份）现金分红金额（元）	0.00
现金分红总额（含其他方式）（元）	4,003,494,920.51
可分配利润（元）	6,557,842,076.38
现金分红总额（含其他方式）占利润分配总额的比例	100%
本次现金分红情况	
公司发展阶段属成熟期且有重大资金支出安排的，进行利润分配时，现金分红在本次利润分配中所占比例最低应达到 40%	
利润分配或资本公积金转增预案的详细情况说明	
公司拟以未来实施分配方案时股权登记日的总股本为基数，向全体股东每 10 股派发现金红利 7.36 元（含税，暂以董事	

会审议时总股本扣除公司已回购股份计算），分红总额 4,003,494,920.51 元。在本次分配方案实施前，公司总股本因股份回购、可转债转股、再融资新增股份上市等原因发生变化的，利润分配按照分配总额不变的原则对分配比例进行调整。

## 十一、公司股权激励计划、员工持股计划或其他员工激励措施的实施情况

适用 不适用

### 1、股权激励

#### (1) 公司 2019 年限制性股票激励计划在本报告期内的实施情况

2022 年 1 月 9 日公司召开第四届董事会第四次会议和第四届监事会第四次会议审议通过了《关于公司 2019 年限制性股票激励计划首次授予第二个解除限售期以及预留部分第一个解除限售期解除限售条件成就的议案》《关于回购注销部分限制性股票的议案》，同意解除限售的股份数量为 56,383,636 股，回购注销限制性股票 2,189,119 股，解除限售股份于 2022 年 1 月 21 日上市流通。具体内容详见本公司刊登于《证券时报》《中国证券报》《上海证券报》《证券日报》及巨潮资讯网（<http://www.cninfo.com.cn>）上的相关公告。

2022 年 4 月 28 日公司召开第四届董事会第九次会议和第四届监事会第九次会议以及 2022 年 5 月 20 日公司召开 2021 年度股东大会，审议通过《关于回购注销部分限制性股票的议案》，同意回购注销 28 名离职人员已获授但尚未解禁的限制性股票 156,724 股。具体内容详见本公司刊登于《证券时报》《中国证券报》《上海证券报》《证券日报》及巨潮资讯网（<http://www.cninfo.com.cn>）上的相关公告。

2022 年 6 月 9 日公司实施 2021 年度权益分派，向全体股东每 10 股派发现金红利 2.480230 元（含税）。2022 年 6 月 10 日公司召开第四届董事会第十次会议，审议通过了《关于调整公司限制性股票激励计划回购价格的议案》，对 2019 年限制性股票激励计划首次授予部分的已授予但尚未解除限售的限制性股票的回购价格由 18.91 元/股加上同期银行存款利息之和调整为 18.662 元/股加上同期银行存款利息之和；预留部分限制性股票的回购价格由 28.63 元/股加上同期银行存款利息之和调整为 28.382 元/股加上同期银行存款利息之和。具体内容详见本公司刊登于《证券时报》《中国证券报》《上海证券报》《证券日报》及巨潮资讯网（<http://www.cninfo.com.cn>）上的相关公告。

2022 年 12 月 12 日公司召开第四届董事会第十五次会议、第四届监事会第十四次会议和 2022 年 12 月 28 日召开 2022 年第三次临时股东大会，审议通过《关于回购注销部分限制性股票的议案》。鉴于 30 名预留部分限制性股票激励对象从公司离职、申请退出等个人原因，不再具备激励对象资格。公司董事会决定回购注销上述 30 名激励对象已获授但尚未解禁的

限制性股票 153,354 股。具体内容详见本公司刊登于《证券时报》《中国证券报》《上海证券报》《证券日报》及巨潮资讯网 (<http://www.cninfo.com.cn>) 上的相关公告。

## (2) 公司 2022 年限制性股票激励计划在本报告期内的实施情况

公司于 2022 年 2 月 11 日、2022 年 2 月 28 日、2022 年 3 月 14 日分别召开第四届董事会第五次会议及第四届监事会第五次会议、2022 年第一次临时股东大会、第四届董事会第七次会议及第四届监事会第八次会议，审议通过了《关于牧原食品股份有限公司 2022 年限制性股票激励计划(草案)及其摘要的议案》《关于牧原食品股份有限公司 2022 年限制性股票激励计划实施考核管理办法的议案》《关于提请股东大会授权董事会办理股权激励相关事宜的议案》，同意公司实行本次激励计划。本次激励计划授予的限制性股票数量为 7,460.6489 万股，其中，首次授予 5,968.5191 万股，预留 1,492.1298 万股。其中 2022 年限制性股票激励计划首次授予部分的授予日为 2022 年 3 月 14 日，授予价格为 30.52 元/股，激励计划授予的激励对象为 5,577 人，授予的限制性股票数量为 5,968.5191 万股，约占本激励计划草案公告时股本总额的 1.13%。该部分限制性股票于 2022 年 3 月 25 日在深交所登记上市，具体内容详见本公司刊登于《证券时报》《中国证券报》《上海证券报》《证券日报》及巨潮资讯网 (<http://www.cninfo.com.cn>) 上的相关公告。2022 年限制性股票激励计划预留部分 1,492.1298 万股限制性股票，因超过 12 个月未明确激励对象，预留权益失效。

2022 年 4 月 28 日公司召开第四届董事会第九次会议、第四届监事会第九次会议和 2022 年 5 月 20 日召开 2021 年度股东大会，审议通过《关于回购注销部分限制性股票的议案》，同意回购注销 17 名离职人员已获授但尚未解禁的限制性股票 164,818 股。具体内容详见本公司刊登于《证券时报》《中国证券报》《上海证券报》《证券日报》及巨潮资讯网 (<http://www.cninfo.com.cn>) 上的相关公告。

2022 年 6 月 9 日公司实施 2021 年度权益分派，向全体股东每 10 股派发现金红利 2.480230 元（含税）。2022 年 6 月 10 日公司召开第四届董事会第十次会议，审议通过了《关于调整公司限制性股票激励计划回购价格的议案》，对 2022 年限制性股票激励计划首次授予部分的已授予但尚未解除限售的限制性股票的回购价格由 30.52 元/股加上同期银行存款利息之和调整为 30.272 元/股加上同期银行存款利息之和。具体内容详见本公司刊登于《证券时报》《中国证券报》《上海证券报》《证券日报》及巨潮资讯网 (<http://www.cninfo.com.cn>) 上的相关公告。

2022 年 12 月 12 日公司召开第四届董事会第十五次会议、第四届监事会第十四次会议和 2022 年 12 月 28 日召开 2022 年第三次临时股东大会，审议通过《关于回购注销部分限制性股票的议案》《关于修改公司〈2022 年限制性股票激励计划（草案）〉及其摘要部分条款的议案》。鉴于 299 名 2022 年限制性股票激励对象（其中 15 人同时持有 2019 年预留部分限制性股票和 2022 年限制性股票）从公司离职、岗位调整、退出等原因，不再具备激励对象资格。公司董事会决定回购注销上述 299 名激励对象已获授但尚未解禁的限制性股票 2,563,074 股。公司董事会同意修改公司《2022 年限制性股票激励计划（草案）》及其摘要的相关内容。具体内容详见本公司刊登于《证券时报》《中国证券报》《上海证券报》《证券日报》及巨潮资讯网（<http://www.cninfo.com.cn>）上的相关公告。

公司董事、高级管理人员获得的股权激励情况

适用 不适用

单位：股

姓名	职务	年初持有股票期权数量	报告期新授予股票期权数量	报告期内可行权股数	报告期内已行权股数	报告期内已行权股数行权价格（元/股）	期末持有股票期权数量	报告期末市价（元/股）	期初持有限制性股票数量	本期已解锁股份数量	报告期新授予限制性股票数量	限制性股票的授予价格（元/股）	期末持有限制性股票数量
曹治年	副董事长、常务副总裁、财务负责人	0	0	0	0	0	0	48.75	2,356,200	2,356,200	163,500	30.272	163,500
杨瑞华	副总裁	0	0	0	0	0	0	48.75	2,272,234	2,272,234	245,200	30.272	245,200
褚柯	副总裁							48.75	0	0	98,100	30.272	98,100
秦军	董事会秘书、首席战略官(CSO)	0	0	0	0	0	0	48.75	1,166,200	1,166,200	43,500	30.272	43,500
王春艳	首席人力资源官(CHO)	0	0	0	0	0	0	48.75	49,553	49,553	196,200	30.272	196,200
袁合宾	首席法务官(CLO)	0	0	0	0	0	0	48.75	187,558	187,558	81,800	30.272	81,800
王志远	发展建设总经理	0	0	0	0	0	0	48.75	49,553	49,553	81,800	30.272	81,800
李彦朋	养猪生产首席运营官	0	0	0	0	0	0	48.75	172,691	172,691	147,200	30.272	147,200
徐绍涛	牧原肉食总经理	0	0	0	0	0	0	48.75	49,553	49,553	98,100	30.272	98,100
张玉良	首席智能官(CAIO)	0	0	0	0	0	0	48.75	103,565	103,565	98,100	30.272	98,100
合计	--	0	0	0	0	--	0	--	6,407,107	6,407,107	1,253,500	--	1,253,500
备注（如有）	1、2022年6月9日，公司实施2021年度权益分派，以公司总股本5,322,085,112股为基数，向全体股东每10股派2.480230元人民币现金(含税)。 2、经过2021年度权益分派后，2022年限制性股票激励计划首次授予部分的授予价格由30.52元/股调整为30.272元/股。												

## 高级管理人员的考评机制及激励情况

公司高级管理人员均由董事会聘任，董事会薪酬与考核委员会负责对公司高级管理人员的工作能力、履职情况、责任目标完成情况等进行综合考核，并监督薪酬制度执行情况。报告期内，本公司高级管理人员能够严格按照《公司法》《公司章程》等法律法规、公司规章制度，认真履行职责。

## 2、员工持股计划的实施情况

适用 不适用

报告期内全部有效的员工持股计划情况

员工的范围	员工人数	持有的股票总数 (股)	变更情况	占上市公司股本 总额的比例	实施计划的资金 来源
二期员工持股计划持股员工	413	56,443,800	-44,466,200	1.06%	员工自筹资金

报告期内董事、监事、高级管理人员在员工持股计划中的持股情况

姓名	职务	报告期初持股数	报告期末持股数	占上市公司股本总额 的比例
王春艳	首席人力资源官 (CHO)	49,789	27,849	0.00%
王志远	发展建设总经理	49,789	27,849	0.00%

报告期内资产管理机构的变更情况

适用 不适用

报告期内因持有人处置份额等引起的权益变动情况

适用 不适用

报告期内，公司第二期员工持股计划共计出售 44,466,200 股。

报告期内股东权利行使的情况

2022 年 10 月 20 日经公司第二期员工持股计划持有人会议和第二期员工持股计划管理委员会会议表决通过，同意将本次员工持股计划的存续期展期 12 个月，即公司第二期员工持股计划将于 2024 年 4 月 23 日届满。具体详见《证券时报》《中国证券报》《上海证券报》《证券日报》及巨潮资讯网(<http://www.cninfo.com.cn>)。

2022 年 12 月 12 日公司第二期员工持股计划持有人会议、第二期员工持股计划管理委员会、第四届董事会第十五次会议和 2022 年 12 月 28 日 2022 年第三次临时股东大会审议通过了《关于修改公司〈第二期员工持股计划（草案）〉及其摘要部分条款的议案》。具体详见《证券时报》《中国证券报》《上海证券报》《证券日报》及巨潮资讯网(<http://www.cninfo.com.cn>)。

报告期内员工持股计划的其他相关情形及说明

适用 不适用

员工持股计划管理委员会成员发生变化

适用 不适用

员工持股计划对报告期上市公司的财务影响及相关会计处理

适用 不适用

报告期内员工持股计划终止的情况

适用 不适用

其他说明：

无

### 3、其他员工激励措施

适用 不适用

## 十二、报告期内的内部控制制度建设及实施情况

### 1、内部控制建设及实施情况

报告期内，公司进一步按照国家相关部门颁发的《企业内部控制基本规范》等相关规定，对公司的内部控制体系进行持续改进、优化，以适应不断变化的外部环境及内部管理要求。根据公司财务报告内部控制重大缺陷的认定情况，于内部控制评价报告基准日，不存在财务报告内部控制重大缺陷。公司已按照企业内部控制规范体系和相关规定的要求在所有重大方面保持了有效的财务报告内部控制。根据公司非财务报告内部控制重大缺陷认定情况，于内部控制评价报告基准日，公司未发现非财务报告内部控制重大缺陷。

### 2、报告期内发现的内部控制重大缺陷的具体情况

是 否

## 十三、公司报告期内对子公司的管理控制情况

公司名称	整合计划	整合进展	整合中遇到的问题	已采取的解决措施	解决进展	后续解决计划
无	无	无	无	无	无	无

## 十四、内部控制自我评价报告或内部控制审计报告

### 1、内控自我评价报告

内部控制评价报告全文披露日期	2023 年 04 月 28 日
内部控制评价报告全文披露索引	www.cninfo.com.cn 巨潮资讯网
纳入评价范围单位资产总额占公司合	100.00%

并财务报表资产总额的比例		
纳入评价范围单位营业收入占公司合并财务报表营业收入的比例	100.00%	
缺陷认定标准		
类别	财务报告	非财务报告
定性标准	财务报告重大缺陷的迹象包括： A、公司董事、监事和高级管理人员的舞弊行为； B、控制环境无效； C、注册会计师发现的却未被公司内部控制的当期财务报告中的重大错报； D、其他影响报表使用者正确判断的缺陷。 财务报告重要缺陷的迹象包括： A、未依照公认会计准则选择和应用会计政策； B、对于非常规或特殊交易的账务处理没有建立相应的控制机制或没有实施相应的补偿性控制； C、未建立反舞弊程序和控制措施。 财务报告一般缺陷是指除上述重大缺陷、重要缺陷之外的其他内部控制缺陷。	出现以下情形的，认定为重大缺陷，其他情形按影响程度分别确定为重要缺陷或一般缺陷。 A、违反法律、法规较严重； B、除政策性亏损原因外，企业连年亏损，持续经营受到挑战； C、重要业务缺乏制度控制或制度系统性失效； D、重大决策程序不科学； E、企业管理人员纷纷离开或关键岗位人员流失严重； F、内控评价结果特别是重大或重要缺陷未得到整改。
定量标准	一般缺陷：失控金额≤利润总额的 2%，失控金额≤资产总额的 0.1%； 重要缺陷：利润总额的 2% < 失控金额 ≤ 利润总额的 5%，资产总额的 0.1% < 失控金额 ≤ 资产总额的 0.5%； 重大缺陷：失控金额 > 利润总额的 5%，失控金额 > 资产总额的 0.5%	一般缺陷：损失金额 ≤ 利润总额的 2%； 重要缺陷：利润总额的 2% < 损失金额 ≤ 利润总额的 5%； 重大缺陷：损失金额 > 利润总额的 5%
财务报告重大缺陷数量（个）	0	
非财务报告重大缺陷数量（个）	0	
财务报告重要缺陷数量（个）	0	
非财务报告重要缺陷数量（个）	0	

## 2、内部控制审计报告

适用 不适用

内部控制审计报告中的审议意见段	
我们认为，牧原股份于 2022 年 12 月 31 日按照《企业内部控制基本规范》和相关规定在所有重大方面保持了有效的财务报告内部控制。	
内控审计报告披露情况	披露
内部控制审计报告全文披露日期	2023 年 04 月 28 日
内部控制审计报告全文披露索引	www.cninfo.com.cn 巨潮资讯网
内控审计报告意见类型	标准无保留意见
非财务报告是否存在重大缺陷	否

会计师事务所是否出具非标准意见的内部控制审计报告

是 否

会计师事务所出具的内部控制审计报告与董事会的自我评价报告意见是否一致



是 否

## 十五、上市公司治理专项行动自查问题整改情况

无

## 第五节 环境和社会责任

### 一、重大环保问题

上市公司及其子公司是否属于环境保护部门公布的重点排污单位

是 否

环境保护相关政策和行业标准

颁布单位	政策/标准名称
全国人民代表大会常务委员会	中华人民共和国环境保护法
全国人民代表大会常务委员会	中华人民共和国环境影响评价法
全国人民代表大会常务委员会	中华人民共和国水污染防治法
全国人民代表大会常务委员会	中华人民共和国大气污染防治法
全国人民代表大会常务委员会	中华人民共和国环境噪声污染防治法
全国人民代表大会常务委员会	中华人民共和国固体废物污染环境防治法
全国人民代表大会常务委员会	中华人民共和国清洁生产促进法
全国人民代表大会常务委员会	中华人民共和国循环经济促进法
全国人民代表大会常务委员会	中华人民共和国节约能源法
全国人民代表大会常务委员会	中华人民共和国土壤污染防治法
全国人民代表大会常务委员会	中华人民共和国水法
生态环境部	环境空气质量标准
国家环保总局	污水综合排放标准
国家标准化委员会	大气污染物综合排放标准
国家标准化委员会	工业企业厂界环境噪声排放标准
国家标准化委员会	声环境质量标准
国家环境保护局	GB13457-92 肉类加工工业水污染物排放标准

环境保护行政许可情况

公司名称	许可证（名称）	颁发单位	有效期
牧原肉食品有限公司	排污许可证	南阳市生态环境局	2023年07月21日
正阳牧原肉食品有限公司	排污许可证	驻马店市生态环境局	2023年11月11日
宁陵县牧原肉食品有限公司	排污许可证	商丘市生态环境局	2026年11月23日
颍上牧原肉食品有限公司	排污许可证	阜阳市生态环境颍上分局	2026年10月18日
曹县牧原肉食品有限公司	排污许可证	菏泽市生态环境局曹县分局	2026年11月02日
铁岭牧原肉食品有限公司	排污许可证	铁岭市生态环境局	2026年12月12日
林甸县牧原肉食品有限公司	排污许可证	大庆市生态环境局	2026年11月24日
通榆牧原肉食品有限公司	排污许可证	白城市生态环境局通榆县分局	2026年12月06日
奈曼旗牧原肉食品生产有限公司	排污许可证	通辽市生态环境局	2026年10月24日
河南范县牧原农牧有限公司	91410926MA44162D9L001W	濮阳市生态环境局范县分局	2025年03月23日
	91410926MA44162D9L002Y	濮阳市生态环境局范县分局	2025年03月23日

公司名称	许可证（名称）	颁发单位	有效期
	91410926MA44162D9L008Y	濮阳市生态环境局范县分局	2025 年 11 月 12 日
	91410926MA44162D9L004X	濮阳市生态环境局范县分局	2025 年 03 月 23 日
	91410926MA44162D9L005X	濮阳市生态环境局范县分局	2025 年 03 月 23 日
	91410926MA44162D9L009Y	濮阳市生态环境局范县分局	2025 年 12 月 07 日
	91410926MA44162D9L006X	濮阳市生态环境局范县分局	2025 年 03 月 23 日
	91410926MA44162D9L007W	濮阳市生态环境局范县分局	2025 年 03 月 23 日

行业排放标准及生产经营活动中涉及的污染物排放的具体情况

公司或子公司名称	主要污染物及特征污染物的种类	主要污染物及特征污染物的名称	排放方式	排放口数量	排放口分布情况	排放浓度/强度	执行的污染物排放标准	排放总量	核定的排放总量	超标排放情况
牧原肉食品有限公司	废水	废水：化学需氧量，氨氮，总氮，总磷，pH 值，五日生化需氧量，动植物油，悬浮物	直接排放	1	污水处理站废水排放口	化学需氧量：14.03mg/L 氨氮：0.08mg/L 总磷：0.13mg/L	《GB18918-2002 城镇污水处理厂污染物排放标准》一级 A 标准	化学需氧量：9.02t/a，氨氮：0.049 t/a；总磷 0.085t/a	化学需氧量：42 t/a，氨氮：4.2 t/a；总磷 3.85t/a	无
正阳牧原肉食品有限公司	废水	废水：化学需氧量，氨氮，总氮，总磷，pH 值，五日生化需氧量，动植物油，悬浮物	间接排放	1	污水处理站废水排放口	化学需氧量：23.28mg/L 氨氮：0.43mg/L 总磷：0.86mg/L	《肉类加工工业水污染物排放标准》（GB13457-92）表 3 三级标准	化学需氧量：14.56t/a，氨氮：0.27t/a；总磷 0.54t/a	化学需氧量：234.4t/a，氨氮：18.37t/a	无
宁陵县牧原肉食品有限公司	废水	废水：化学需氧量，氨氮，总氮，总磷，pH 值，五日生化需氧量，动	间接排放	1	污水处理站废水排放口	化学需氧量：22.09mg/L 氨氮：1.70mg/L 总磷：0.78mg/L	《肉类加工工业水污染物排放标准》（GB13457-92）表 3 三级	化学需氧量 8.74t/a，氨氮：0.67t/a	化学需氧量 68t/a，氨氮：6.8t/a	无

公司或子公司名称	主要污染物及特征污染物的种类	主要污染物及特征污染物的名称	排放方式	排放口数量	排放口分布情况	排放浓度/强度	执行的污染物排放标准	排放总量	核定的排放总量	超标排放情况
		植物油, 悬浮物					标准			
颍上牧原肉食品有限公司	废水	废水: 化学需氧量, 氨氮, 总氮, 总磷, pH 值, 五日生化需氧量, 动植物油, 悬浮物	间接排放	1	污水处理站废水排放口	化学需氧量: 24.06mg/L 氨氮: 0.49mg/L	《肉类加工工业水污染物排放标准》(GB13457-92)表3三级标准	化学需氧量: 13.12t/a, 氨氮: 0.27t/a	化学需氧量: 204.98t/a, 氨氮: 18.83t/a	无
曹县牧原肉食品有限公司	废水	废水: 化学需氧量, 氨氮, 总氮, 总磷, pH 值, 五日生化需氧量, 动植物油, 悬浮物	间接排放	1	污水处理站废水排放口	化学需氧量: 35.99mg/L 氨氮: 0.24mg/L	《肉类加工工业水污染物排放标准》(GB13457-92)表3三级标准	化学需氧量: 15.96t/a, 氨氮: 0.10t/a	化学需氧量: 57.28t/a, 氨氮: 5.73t/a	无
铁岭牧原肉食品有限公司	废水	废水: 化学需氧量, 氨氮, 总氮, 总磷, pH 值, 五日生化需氧量, 动植物油, 悬浮物	间接排放	1	污水处理站废水排放口	化学需氧量: 16.18mg/L 氨氮: 0.20mg/L	《肉类加工工业水污染物排放标准》(GB13457-92)表3三级标准	化学需氧量: 5.20t/a, 氨氮: 0.065t/a	化学需氧量: 234.4t/a, 氨氮: 18.37t/a	无
奈曼旗牧原肉食品生产有限公司	废水	废水: 化学需氧量, 氨氮, 总氮, 总磷, pH 值, 五日生化需氧量, 动植物油, 悬浮物	间接排放	1	污水处理站废水排放口	化学需氧量: 46.21mg/L 氨氮: 4.09mg/L	《肉类加工工业水污染物排放标准》(GB13457-92)表3三级标准	化学需氧量: 10.20t/a, 氨氮: 0.90t/a	化学需氧量: 104.08t/a, 氨氮: 17.91t/a	无

公司或子公司名称	主要污染物及特征污染物的种类	主要污染物及特征污染物的名称	排放方式	排放口数量	排放口分布情况	排放浓度/强度	执行的污染物排放标准	排放总量	核定的排放总量	超标排放情况
		植物油, 悬浮物					标准			
河南范县牧原农牧有限公司	废水	废水: 化学需氧量, 氨氮	/	/	/	/	/	/	/	/

对污染物的处理

污染物类型	处理技术/方法	处理效果
COD、氨氮、总氮、总磷	格栅+隔油池+调节池+气浮机+水解酸化池+三级AO+二沉池+絮凝沉淀池+接触消毒池	优于排放标准, 达标排放

突发环境事件应急预案

公司重视突发环境事件的应急管理工作。报告期内, 公司编制了《突发环境事件应急预案》, 对突发环境事件的应急措施进行了详细的表述, 并定期组织开展预案的培训和演练, 切实提高了企业应对突发环境污染事件的应急响应能力和处置能力。

公司名称	是否备案	备案机构	备案编号	时间	备注
牧原肉食品有限公司	是	南阳市生态环境局	411325-2021-003-M 41300-2021-101-M	2021年04月12日	
正阳牧原肉食品有限公司	是	驻马店市生态环境局	411724-2021-006-M	2021年06月18日	
宁陵县牧原肉食品有限公司	是	宁陵县环境保护局	411423-2022-014-L	2022年04月11日	
颍上牧原肉食品有限公司	是	阜阳市颍上县生态环境分局	341226-2022-002-M	2022年01月26日	
曹县牧原肉食品有限公司	是	菏泽市生态环境局曹县分局	371721-2022-009-M	2022年05月7日	
铁岭牧原肉食品有限公司	是	铁岭市生态环境局	211221-2022-036-L	2022年07月12日	
奈曼旗牧原肉食品生产有限公司	是	通辽市生态环境局奈曼旗分局	150525-2022-004-L	2022年03月17日	
林甸县牧原肉食品生产有限公司	是	大庆市林甸生态环境局	230623-2022-007-L	2022年06月27日	
通榆牧原肉食品生产有限公司	是	白城市生态环境局通榆县分局	220822-2022-016-L	2022年11月18日	

环境自行监测方案

污染源类型	排污口编号	监测点位	监测因子	监测方式	监测频次	执行标准	标准限值
有组织废气	DA001	污水站除臭排放口	臭气浓度	手工监测	1次/季	恶臭污染物排放标准 GB 14554-1993	2000无量纲
			氨(氨气)	手工监测	1次/季		4.9kg/h
			硫化氢	手工监测	1次/季		0.33kg/h

污染源类型	排污口编号	监测点位	监测因子	监测方式	监测频次	执行标准	标准限值
	DA002	天然气锅炉排放口	颗粒物	手工监测	1次/季度	锅炉大气污染物排放标准 GB13271-2014	20mg/Nm3
			二氧化硫	手工监测	1次/季度		50mg/Nm3
			氮氧化物	手工监测	1次/月		200mg/Nm3
			林格曼黑度	手工监测	1次/年		1
	DA003	松香锅废气排放口	油烟	手工监测	1次/半年	GB18483-2001 饮食业油烟排放标准（试行）	1.5mg/m3
	DA004	餐厅油烟排放口	油烟	手工监测	1次/半年	GB18483-2001 饮食业油烟排放标准（试行）	1.5mg/m3
废水	DW001	废厂内综合污水处理站总排口	pH 值	自动监测/手工监测	连续监测/1次/季	排污许可排放限值	/
			化学需氧量	自动监测/手工监测	连续监测/1次/季		/
			氨氮	自动监测/手工监测	连续监测/1次/季		/
			流量	自动监测	连续监测		/
			总氮	手工监测	1次/季		/
			总磷	自动监测/手工监测	连续监测/1次/季		/
			悬浮物	手工监测	1次/季		/
			五日生化需氧量	手工监测	1次/季		/
			动植物油	手工监测	1次/季		/
			色度	手工监测	1次/季		/
			大肠菌群数	手工监测	1次/季		/
雨水	DW002	雨水排放口	化学需氧量	手工监测	1次/季	排污单位自行监测技术指南农副食品加工业	/
			悬浮物	手工监测	1次/季		/
无组织废气	-	厂界	臭气浓度	手工监测	1次/半年	恶臭污染物排放标准 GB 14554-1993	20mg/Nm3
	-		氨（氨气）	手工监测	1次/半年		1.5mg/Nm3
	-		硫化氢	手工监测	1次/半年		0.06mg/Nm3

污染源类型	排污口编号	监测点位	监测因子	监测方式	监测频次	执行标准	标准限值
	-		颗粒物	手工监测	1次/半年	《大气污染物综合排放标准》(GB16297-1996)	1.0mg/Nm <sup>3</sup>
	-		二氧化硫	手工监测	1次/半年		0.4 mg/Nm <sup>3</sup>
	-		氮氧化物	手工监测	1次/半年		0.12mg/Nm <sup>3</sup>
噪声	-	厂界	夜间厂界噪声	手工监测	1次/季	工业企业厂界环境噪声排放标准 GB12348-2008	昼: 60 dB(A) 夜: 50 dB(A)
			昼间厂界噪声	手工监测	1次/季		夜: 50 dB(A)

报告期内，公司及其子公司均严格按照《排污许可管理条例》及《排污单位自行检测技术指南总则》等法规文件制定环境自行监测方案，各子公司配置环保检测实验室和环保监测人员，同时委托第三方有资质的监测机构定期开展监测，按照排污许可证要求的监测项目、频率与第三方有资质机构签订委托监测协议，自觉做好环境自行监测工作，检测结果在全国污染源监测数据管理与共享系统平台公示。

环境治理和保护的投入及缴纳环境保护税的相关情况

报告期内，公司及其子公司在环境治理和保护方面相关累计投资约 31.99 亿元，用于环境治理设施的运营与维护，保证各项设施的稳定运行，污染物达标排放，具体实施效果如下：

废气方面：污染物主要包括待宰圈废气、污水处理站废气、餐厅油烟以及热源机房锅炉废气等，对于这些污染物，我们主要采取了以下措施：待宰圈臭气：我们采用“除臭墙+化学喷淋”的方式，高效隔绝空间，去除异味；污水处理站废气：我们采用填料喷淋塔喷淋+化学除臭技术，高效去除废气中的污染因子（臭气、H<sub>2</sub>S 等）；餐厅油烟：我们安装有油烟净化设施，确保废气排放标准符合《饮食业油烟排放标准》；锅炉房废气：我们选用超低氮燃烧技术蒸汽发生器，燃料为天然气，废气中的颗粒物、二氧化硫、氮氧化物等物质含量完全低于《锅炉大气污染物排放标准》要求的排放标准。以上几种废气均可做到 100% 无臭气、不扰民，厂界废气值完全达标。同时，我们还定期委托有 CMA 资质的检测单位进行检测，确保废气稳定达标排放。

废水方面：指的是生产、生活过程中产生的废水，对此，我们主要采取了以下措施：为了有效去除废水中的污染因子（COD、氨氮、总氮、总磷），我们各屠宰场均建设配套的污水处理系统，此系统采用化学+生物方法结合的形式对水中的污染物进行处置，满足环评要求的排放标准同时，我们增加了污水深度处理设备，目前单厂每天约 800 方中水用于车辆洗

消、治污设备冲洗、绿化等，提高屠宰中的水、气利用率，减少资源浪费，从源头上降低污染物排放量。

固体废弃物方面：主要有生产过程中产生的肠胃容物、猪毛、蹄壳等废物以及污水处理过程中产生的剩余污泥肠容物、污水处理的剩余污泥预处理降低含水率后采用堆肥处理；胃容物采用挤压、烘干形式预处理后，作为鸡鸭等动物饲料原料；猪毛、蹄壳经挤压机预处理后，作为制作蛋白饲料的原料

环境保护税缴纳情况：公司严格按照国家环境保护税缴纳相关规定，根据污染物排放情况进行核算，及时、足额缴纳环境保护税，无偷税、漏税情况发生。

在报告期内为减少其碳排放所采取的措施及效果

适用 不适用

公司深刻认识到气候变暖对人类生存的影响，综合运用研发创新、智能科技等手段，提高资源利用效率、优化能源使用结构，减少生产、运营活动的温室气体排放以持续推动环境友好的生产方式。

公司采用低蛋白日粮技术，在不影响动物生长性能和产品品质的条件下，添加适宜种类和数量的工业发酵氨基酸，降低豆粕使用量，减少头均生猪的氮元素排放。

公司创新性的应用热交换技术研发无供热猪舍，使猪舍在外界近-40℃的极端环境且不直接消耗任何化石燃料的情况下，将猪舍内部温度保持在22~25℃，不仅让猪群生长在健康适宜的温度下，还减少了化石燃料燃烧产生的温室气体排放。

公司坚持“无臭气、不扰民”的环保理念，设计猪舍出风端灭菌除臭系统，通过集气室将舍内出风统一收集，废气经过除臭墙循环水装置后，与添加至循环装置的氧化剂充分氧化处理，减少了氨气、硫化氢、饲料粉尘等的排放。

公司的粪便处理工艺，坚持“减量化、无害化、生态化”的工艺理念设计原则，通过采用干清粪工艺+密闭泵送+固液分离+好氧堆肥+厌氧发酵处理，实现对畜禽粪污的全链条管控，以“养殖—沼肥—生态农业”为一体的生态模式，实现了种养结合的良性循环，减少了畜禽粪污处理环节产生的温室气体排放。

报告期内因环境问题受到行政处罚的情况

公司或子公司名称	处罚原因	违规情形	处罚结果	对上市公司生产经营的影响	公司的整改措施
南京市栖霞牧原农牧有限公司	项目东北侧场界出现一处渗漏点，对周边环境造成一定影响	《南京市水环境保护条例》第六十五条	1、责令改正； 2、处罚款人民币伍万柒仟伍佰元（¥57500）	无重大影响	已整改完成
淮安金湖牧原农	未能严格落实环	国务院《建设项	1、责令立即改正	无重大影响	已整改完成



<p>牧有限公司</p>	<p>评文件中：“项目开工建设前，卫生防护距离范围内的居民点均拆迁完成”的措施；养殖场的污水处理池也未能落实环评报告中要求的“污水处理池顶部密闭”的治理措施。</p>	<p>目环境保护管理条例》第十六条</p>	<p>违法行为；2、处罚款人民币贰拾肆万元整（¥240000元整）</p>		
--------------	---	-----------------------	---------------------------------------	--	--

其他应当公开的环境信息

无

其他环保相关信息

无

## 二、社会责任情况

详见公司同日在巨潮资讯网（www.cninfo.com.cn）披露的《2022 年度环境、社会及公司治理（ESG）报告》。

## 三、巩固拓展脱贫攻坚成果、乡村振兴的情况

伴随着乡村振兴的号角，公司在助力贫困县、贫困村、贫困户脱贫摘帽后，为进一步巩固拓展脱贫攻坚成果，依托产业布局优势，围绕产业链延伸、打造特色电商平台、建设农业生产示范区、共建乡村人才生态系统、加强基础设施改善投入等方面持续发力，深度参与，产业赋能。增强贫困地区和贫困家庭的内生发展能力，防止返贫致贫，巩固拓展脱贫攻坚成果，实现同乡村振兴有效衔接。

公司充分发挥生猪养殖头部企业的产业带动优势，立足养猪主业，优先选择在贫困县加大投资力度，打造了千亿级产业集群，带动供应链企业吸纳就业 30 余万人，把生猪养殖产业做大做强，成为乡村振兴的主导产业，拉动贫困地区地方经济发展。

公司坚持“智志双扶”，长期围绕“聚爱助学计划”持续发力，不断加大投入力度，提升乡村教育质量。截至 2022 年底累计奖励大学生 6 万余人、中小學生 54 万人次、优秀教师 2.6 万人次。建立从小学生到大学生和基层教师奖励机制，致力于提升教育教学质量，斩断贫困代际传递。公司农艺技术团队深入基层组织开展作物施肥、病虫害防治、水稻育苗、粮食储存等方面的知识与技能培训，帮助农民掌握种植技术，提升良种选择能力、病虫害防治能力、新作物种植技术等，截至 2022 年底累计开展农技服务 24,917 次，服务村庄 28,111 个，培训

农民 84.91 万人次，为全面推进乡村振兴提供坚实的人才支撑，使广袤乡村充满勃勃生机，迎来更有希望的发展前景。

2023 年是中国实施“十四五”规划、开启全面建设社会主义现代化国家新征程的第三年。公司将继续聚焦业务储备体力，保持定力，发挥产业带动优势，积极融入国家乡村振兴战略，从粮食-饲料-养猪-屠宰肉食产业链发力，带动粮食种植、农牧装备、物流运输服务等产业发展，实现一、二、三产业融合发展，促进乡村振兴。为人民向往的美好生活助力加油，为经济社会的可持续发展贡献力量。

## 第六节 重要事项

### 一、承诺事项履行情况

#### 1、公司实际控制人、股东、关联方、收购人以及公司等承诺相关方在报告期内履行完毕及截至报告期末尚未履行完毕的承诺事项

适用 不适用

承诺事由	承诺方	承诺类型	承诺内容	承诺时间	承诺期限	履行情况
首次公开发行或再融资时所作承诺	董事、监事、高级管理人员的承诺	股份限售承诺	(1) 自公司股票上市交易之日起 12 个月内，不转让本人所持有的公司股份；本人在担任公司董事、高级管理人员期间，每年转让公司股份不超过本人持有的公司股份总数的 25%；离职后半年内，不转让本人持有的公司股份；在申报离任 6 个月后的 12 个月内通过证券交易所挂牌交易出售本人所持有公司股份数量占所持有的公司股份总数的比例不超过 50%。(2) 本人所持公司股票在锁定期满后两年内减持的，其减持价格（如果因派发现金红利、送股、转增股本、增发新股等原因进行除权、除息的，须按照中国证券监督管理委员会、深圳证券交易所的有关规定作相应调整）不低于公司首次公开发行股票时的发行价。(3) 公司上市后 6 个月内如公司股票连续 20 个交易日的收盘价（如果因派发现金红利、送股、转增股本、增发新股等原因进行除权、除息的，须按照中国证券监督管理委员会、深圳证券交易所的有关规定作相应调整）均低于公司首次公开发行股票时的发行价，或者上市后 6 个月期末收盘价（如果因派发现金红利、送股、转增股本、增发新股等原因进行除权、除息的，须按照中国证券监督管理委员会、深圳证券交易所的有关规定作相应调整）低于公司首次公开发行股票时的发行价，本人持有公司股票的锁定期自动延长 6 个月。(4) 若本人离职或职务变更的，不影响本承诺的效力，本人仍将继续履行上述承诺。	2013 年 12 月 04 日	承诺履行完毕为止	严格履行
首次公开发行或再融资时所作承诺	公司及秦英林、钱瑛夫妇	其他承诺	(1) 公司首次公开发行股票招股说明书不存在虚假记载、误导性陈述或者重大遗漏。(2) 若公司首次公开发行股票招股说明书有虚假记载、误导性陈述或者重大遗漏，对判断公司是否符合法律规定的发行条件构成重大、实质影响的，公司将依法回购首次公开发行的全部新股，本人将购回已转让的原限售股份。	2013 年 12 月 20 日	长期	严格履行
首次公开发行或再融资时所作承诺	公司及实际控制人、董事、监事、高级管理人员	其他承诺	(1) 公司首次公开发行股票招股说明书不存在虚假记载、误导性陈述或者重大遗漏。(2) 公司首次公开发行股票招股说明书有虚假记载、误导性陈述或者重大遗漏，致使投资者在证券交易中遭受损失的，公司及本人将依法赔偿投资者损失。	2013 年 12 月 20 日	长期	严格履行
首次公开发行或再融资时所作承诺	公司	分红承诺	(一) 公司实施积极的利润分配政策，公司的利润分配政策应重视对投资者的合理投资回报并兼顾公司的可持续发展，公司可以进行中期利润分配；公司的利润分配政策应保持连续性和稳定性。(二) 公司可以采取现金、股票、现金和股票相结合	2013 年 12 月 04 日	长期	严格履行

承诺事由	承诺方	承诺类型	承诺内容	承诺时间	承诺期限	履行情况
作承诺			的方式或者法律、法规允许的其他方式分配股利。公司利润分配不得超过累计可分配利润的范围，不应损害公司持续经营能力。（三）在利润分配方式中，相对于股票股利，公司优先采取现金分红的方式。1、公司每年以现金方式分配的利润不少于当年实现的可供分配利润的百分之二十；2、每次利润分配时，现金分红在该次利润分配中所占比例最低应达到 40%；3、公司具备现金分红条件的，应当采用现金分红进行利润分配。如果公司采用股票股利进行利润分配的，应当具有公司成长性、每股净资产的摊薄等真实合理因素。			
首次公开发行或再融资时所作承诺	秦英林、钱瑛夫妇及牧原集团	关于同业竞争、关联交易、资金占用方面的承诺	为了避免同业竞争，秦英林、钱瑛夫妇及牧原集团出具了《关于避免同业竞争的承诺函》	2011 年 03 月 25 日	长期	严格履行
首次公开发行或再融资时所作承诺	实际控制人秦英林、钱瑛夫妇	其他承诺	公司若因“五险一金”的不规范情形而需要承担补缴、赔偿、处罚或承担滞纳金等任何形式的经济责任，秦英林先生、钱瑛女士将代为承担全部经济责任，并放弃由此享有的向牧原食品追偿的权利。	2014 年 01 月 09 日	长期	严格履行
首次公开发行或再融资时所作承诺	公司	其他承诺	1、如果本公司未履行招股说明书披露的承诺事项，本公司将在股东大会及中国证券监督管理委员会指定报刊上公开说明未履行承诺的具体原因并向股东和社会公众投资者道歉。2、如果因本公司未履行相关承诺事项，致使投资者在证券交易中遭受损失的，本公司将依法向投资者赔偿相关损失。（1）在证券监督管理部门或其他有权部门认定公司招股说明书存在虚假记载、误导性陈述或者重大遗漏后 10 个工作日内，公司将启动赔偿投资者损失的相关工作。（2）投资者损失根据与投资者协商确定的金额，或者依据证券监督管理部门、司法机关认定的方式或金额确定。	2013 年 12 月 20 日	长期	严格履行
首次公开发行或再融资时所作承诺	实际控制人秦英林、钱瑛夫妇	其他承诺	1、秦英林、钱瑛夫妇将依法履行牧原食品首次公开发行股票招股说明书披露的承诺事项。2、如果未履行牧原食品首次公开发行股票招股说明书披露的承诺事项，秦英林、钱瑛夫妇将在牧原食品的股东大会及中国证券监督管理委员会指定报刊上公开说明未履行承诺的具体原因并向牧原食品的股东和社会公众投资者道歉。3、如果因未履行牧原食品首次公开发行股票招股说明书披露的相关承诺事项给牧原食品或者其他投资者造成损失的，秦英林、钱瑛夫妇将向牧原食品或者其他投资者依法承担赔偿责任。如果秦英林、钱瑛夫妇未承担前述赔偿责任，则秦英林、钱瑛夫妇持有的牧原食品首次公开发行股票前股份（扣除牧原食品首次公开发行股票时老股转让股份）在秦英林、钱瑛夫妇履行完毕前述赔偿责任之前不得转让，同时牧原食品有权扣减秦英林、钱瑛夫妇所获分配的现金红利用于承担前述赔偿责任。4、在秦英林、钱瑛夫妇作为牧原食品控股股东、实际控制人期间，牧原食品若未履行招股说明书披露的承诺事项，给投资者造成损失的，秦英林、钱瑛夫妇承诺依法承担赔偿责任。	2013 年 12 月 20 日	长期	严格履行
首次公开发行或再融资时所作承诺	公司董事、高级管理人员	其他承诺	1、本人若未能履行在牧原食品首次公开发行股票招股说明书中披露的本人作出的公开承诺事项的，（1）本人将在公司股东大会及中国证券监督管理委员会指定报刊上公开说明未履行承诺的具体原因并向公司股东和社会公众投资者道歉。（2）	2013 年 12 月 20 日	长期	严格履行

承诺事由	承诺方	承诺类型	承诺内容	承诺时间	承诺期限	履行情况
			本人将在前述事项发生之日起 10 个工作日内，停止领取薪酬，同时本人持有的公司股份（若有）不得转让，直至本人履行完成相关承诺事项。2、如果因本人未履行相关承诺事项，本人将向公司或者投资者依法承担赔偿责任。			
首次公开发行或再融资时所作承诺	牧原实业集团有限公司	股份限售承诺	本次非公开发行对象牧原实业集团有限公司对本次认购股份锁定期事宜出具承诺如下：“自牧原食品股份有限公司本次非公开发行 A 股股票上市之日起 18 个月内，不转让本公司所认购的上述股份。”	2022 年 12 月 21 日	2024 年 06 月 22 日	严格履行
首次公开发行或再融资时所作承诺	牧原实业集团有限公司	股份减持承诺	本次非公开发行对象牧原实业集团有限公司对本次发行前后各六个月不减持公司股票的相关事宜承诺如下： “一、自本次非公开发行定价基准日前六个月至本承诺函出具之日，本公司及本公司控制的关联方不存在减持直接或间接持有的发行人股份的情况； 二、自本承诺函出具之日起至本次非公开发行完成后六个月内，本公司及本公司控制的关联方不存在减持直接或间接持有的发行人股份的计划； 三、本公司及本公司控制的关联方将严格遵守本次非公开发行股票《股份认购协议》及相关承诺函中股份锁定期的约定； 四、本公司及本公司控制的关联方将严格遵守承诺，若存在或发生上述减持或减持计划的情况，本公司及本公司控制的关联方由此所得所有收益归发行人所有，并依法承担由此产生的全部法律责任。”	2022 年 02 月 28 日	2023 年 06 月 22 日	严格履行
其他对公司中小股东所作承诺	公司大股东、实际控制人秦英林、钱瑛夫妇，及公司董事、监事、高级管理人员	稳定股价承诺	将适时增持公司股票，维护股价稳定。	2015 年 07 月 10 日	承诺履行完毕为止	严格履行
承诺是否按时履行	是					
如承诺超期未履行完毕的，应当详细说明未完成履行的具体原因及下一步的工作计划	不适用					

**2、公司资产或项目存在盈利预测，且报告期仍处在盈利预测期间，公司就资产或项目达到原盈利预测及其原因做出说明**

适用 不适用

**二、控股股东及其他关联方对上市公司的非经营性占用资金情况**

适用 不适用

公司报告期不存在控股股东及其他关联方对上市公司的非经营性占用资金。

**三、违规对外担保情况**

适用 不适用

公司报告期无违规对外担保情况。

**四、董事会对最近一期“非标准审计报告”相关情况的说明**

适用 不适用

**五、董事会、监事会、独立董事（如有）对会计师事务所本报告期“非标准审计报告”的说明**

适用 不适用

**六、与上年度财务报告相比，会计政策、会计估计变更或重大会计差错更正的情况说明**

适用 不适用

公司报告期无会计政策、会计估计变更或重大会计差错更正的情况。

**七、与上年度财务报告相比，合并报表范围发生变化的情况说明**

适用 不适用

本期纳入合并财务报表范围的子/孙公司共 288 家，2022 年新增 13 家子/孙公司。

**八、聘任、解聘会计师事务所情况**

现聘任的会计师事务所

境内会计师事务所名称	中兴华会计师事务所（特殊普通合伙）
境内会计师事务所报酬（万元）	615
境内会计师事务所审计服务的连续年限	14
境内会计师事务所注册会计师姓名	高娜、李文静
境内会计师事务所注册会计师审计服务的连续年限	高娜 5 年、李文静 2 年

当期是否改聘会计师事务所

是 否

聘请内部控制审计会计师事务所、财务顾问或保荐人情况

适用 不适用

## 九、年度报告披露后面临退市情况

适用 不适用

## 十、破产重整相关事项

适用 不适用

公司报告期未发生破产重整相关事项。

## 十一、重大诉讼、仲裁事项

适用 不适用

本报告期公司无重大诉讼、仲裁事项。

## 十二、处罚及整改情况

适用 不适用

公司报告期不存在处罚及整改情况。

## 十三、公司及其控股股东、实际控制人的诚信状况

适用 不适用

## 十四、重大关联交易

### 1、与日常经营相关的关联交易

适用 不适用

关联交易方	关联关系	关联交易类型	关联交易内容	关联交易定价原则	关联交易价格	关联交易金额（万元）	占同类交易金额的比例	获批的交易额度（万元）	是否超过获批额度	关联交易结算方式	可获得的同类交易市价	披露日期	披露索引
河南牧原建筑工程有限公司	母公司之子公司	接受劳务	接受建筑工程服务、购买设备及材料	市场价董事会审议	市场价	284,865.43	21.22%	1,000,000	否	银行转账	是	2021年12月07日	2021年12月7日巨潮资讯网公告编号：2021-162
河南牧原物流有限公司	母公司之子公司	接受劳务	接受运输服务	市场价董事会审议	市场价	56,505.37	23.55%	150,000	否	银行转账	是	2021年12月07日	2021年12月7日巨潮资讯网公告编号：2021-162
河南省聚爱数字科技有限公司及其子公司	母公司之子公司	采购	采购商品、代发福利等	市场价董事会审议	市场价	42,458.87	9.06%	100,000	否	银行转账	是	2021年12月07日	2021年12月7日巨潮资讯网公告编号：2021-162
河南牧原设备有限公司	母公司之子公司	采购	采购工程、机械设备材料及安装、维修等	市场价董事会审议	市场价	25,580.73	1.91%	80,000	否	银行转账	是	2021年12月07日	2021年12月7日巨潮资讯网公告编号：2021-162
牧原实业集团有限公司及其子公司	母公司及其子公司	采购	采购饮品、农产品、农副产品、有机肥等	市场价董事会审议	市场价	3,201.63	4.53%	5,000	否	银行转账	是	2021年12月07日	2021年12月7日巨潮资讯网公告编号：2021-



关联方	关联关系	关联交易类型	关联交易内容	关联交易定价原则	关联交易价格	关联交易金额（万元）	占同类交易金额的比例	获批的交易额度（万元）	是否超过获批额度	关联交易结算方式	可获得的同类交易市价	披露日期	披露索引
													162
西奈克消防车辆制造有限公司	母公司之子公司	采购	购买车辆、车辆维修等	市场价董事会审议	市场价	1,999.10	19.93%	3,000	否	银行转账	是	2021年12月07日	2021年12月7日巨潮资讯网公告编号：2021-162
河南省牧原物业管理有限公司	母公司之子公司	接受劳务	接受物业服务	市场价董事会审议	市场价	1,950.79	94.58%	2,500	否	银行转账	是	2021年12月07日	2021年12月7日巨潮资讯网公告编号：2021-162
河南兴华器械设备有限公司	母公司之子公司	采购	采购劳保用品、器械设备等	市场价董事会审议	市场价	1,681.23	55.21%	6,000	否	银行转账	是	2021年12月07日	2021年12月7日巨潮资讯网公告编号：2021-162
牧原实业集团有限公司及其子公司	母公司及其子公司	接受劳务	接受住宿、餐饮、会务等服务	市场价董事会审议	市场价	440.25	3.12%	1,500	否	银行转账	是	2021年12月07日	2021年12月7日巨潮资讯网公告编号：2021-162
河南省聚爱数字科技有限公司及其子公司	母公司之子公司	接受劳务	接受平台及其他商业服务	市场价董事会审议	市场价	259.27	76.88%	500	否	银行转账	是	2021年12月07日	2021年12月7日巨潮资讯网公告编号：2021-162
牧原实业集团有限公司及其子公司	母公司及其子公司	接受劳务	接受租赁服务	市场价董事会审议	市场价	53.81	0.09%	100	否	银行转账	是	2021年12月07日	2021年12月7日巨潮资讯网公告编号：2021-

关联交易方	关联关系	关联交易类型	关联交易内容	关联交易定价原则	关联交易价格	关联交易金额（万元）	占同类交易金额的比例	获批的交易额度（万元）	是否超过获批额度	关联交易结算方式	可获得的同类交易市价	披露日期	披露索引
													162
Ram Charan 及其控股公司	公司董事	接受劳务	接受咨询服务	市场价董事会审议	市场价	52.28	1.22%	600	否	银行转账	是	2021年12月07日	2021年12月7日巨潮资讯网公告编号：2021-162
河南想念面粉有限公司	其他关联方	采购	采购饲用小麦粉、麸皮等	市场价董事会审议	市场价	7.53	0.00%	10,000	否	银行转账	是	2021年12月07日	2021年12月7日巨潮资讯网公告编号：2021-162
河南龙大牧原肉食品有限公司	联营企业	销售	生猪、猪肉制品	市场价董事会审议	市场价	222,406.61	1.86%	2022年同类销售额的25%以内	否	银行转账	是	2021年12月07日	2021年12月7日巨潮资讯网公告编号：2021-162
广东广垦牧原农牧有限公司	联营企业	销售	原材料、商品及服务	市场价董事会审议	市场价	6,313.28	0.05%	8,000	否	银行转账	是	2021年12月07日	2021年12月7日巨潮资讯网公告编号：2021-162
融通农发牧原（崇州）有限责任公司	联营企业	销售	原材料、商品及服务	市场价董事会审议	市场价	5,054.70	0.04%	15,000	否	银行转账	是	2021年12月07日	2021年12月7日巨潮资讯网公告编号：2021-162
牧原实业集团有限公司及其子公司、参股公司	母公司及其子公司、参股公司	销售	猪肉制品等	市场价董事会审议	市场价	1,901.52	0.13%	2,500	否	银行转账	是	2021年12月07日	2021年12月7日巨潮资讯网公告编号：2021-

关联交易方	关联关系	关联交易类型	关联交易内容	关联交易定价原则	关联交易价格	关联交易金额(万元)	占同类交易金额的比例	获批的交易额度(万元)	是否超过获批额度	关联交易结算方式	可获得的同类交易市价	披露日期	披露索引
													162
牧原实业集团有限公司及其子公司	母公司及其子公司	提供服务	检测、租赁等服务	市场价董事会审议	市场价	451.93	45.68%	1,200	否	银行转账	是	2021年12月07日	2021年12月7日巨潮资讯网公告编号: 2021-162
牧原实业集团有限公司及其子公司	母公司及其子公司	销售	猪粪、沼渣等	市场价董事会审议	市场价	148.81	10.76%	500	否	银行转账	是	2021年12月07日	2021年12月7日巨潮资讯网公告编号: 2021-162
合计				--	--	655,333.14	--	1,386,400	--	--	--	--	--
大额销货退回的详细情况				无									
按类别对本期将发生的日常关联交易进行总金额预计的, 在报告期内的实际履行情况(如有)				无									
交易价格与市场参考价格差异较大的原因(如适用)				无									

## 2、资产或股权收购、出售发生的关联交易

适用 不适用

公司报告期未发生资产或股权收购、出售的关联交易。

## 3、共同对外投资的关联交易

适用 不适用

公司报告期未发生共同对外投资的关联交易。

## 4、关联债权债务往来

适用 不适用

是否存在非经营性关联债权债务往来

是 否

应收关联方债权

关联方	关联关系	形成原因	是否存在非经营性资金占用	期初余额(万元)	本期新增金额(万元)	本期收回金额(万元)	利率	本期利息(万元)	期末余额(万元)

应付关联方债务

关联方	关联关系	形成原因	期初余额(万元)	本期新增金额(万元)	本期归还金额(万元)	利率	本期利息(万元)	期末余额(万元)	
牧原实业集团有限公司	控股股东	拆借资金	205,425.29		205,588.92	3.85%	163.63	0	
牧原实业集团有限公司	控股股东	拆借资金	300,195.28	30,000	331,077.51	3.80%	882.23	0	
牧原实业集团有限公司	控股股东	拆借资金		748,800	757,372.4	3.70%	8,572.4	0	
牧原实业集团有限公司	控股股东	拆借资金		716,000	626,822.09	4.20%	10,822.09	100,000	
关联债务对公司经营成果及财务状况的影响		向关联股东借款能够促进公司的生产经营和发展，不存在损害上市公司利益的情形。							

## 5、与存在关联关系的财务公司的往来情况

适用 不适用

公司与存在关联关系的财务公司与关联方之间不存在存款、贷款、授信或其他金融业务。

## 6、公司控股的财务公司与关联方的往来情况

适用 不适用

公司控股的财务公司与关联方之间不存在存款、贷款、授信或其他金融业务。

## 7、其他重大关联交易

适用 不适用

公司报告期无其他重大关联交易。

## 十五、重大合同及其履行情况

### 1、托管、承包、租赁事项情况

#### (1) 托管情况

适用 不适用

公司报告期不存在托管情况。

#### (2) 承包情况

适用 不适用

公司报告期不存在承包情况。

#### (3) 租赁情况

适用 不适用

公司报告期不存在租赁情况。

### 2、重大担保

适用 不适用

单位：万元

公司及其子公司对外担保情况（不包括对子公司的担保）										
担保对象名称	担保额度相关公告披露日期	担保额度	实际发生日期	实际担保金额	担保类型	担保物（如有）	反担保情况（如有）	担保期	是否履行完毕	是否为关联方担保
公司对子公司的担保情况										
担保对象名称	担保额度相关公告披露日期	担保额度	实际发生日期	实际担保金额	担保类型	担保物（如有）	反担保情况（如有）	担保期	是否履行完毕	是否为关联方担保
安徽凤台牧原农牧有限公司		68,030.5		41,670	连带责任保证			7年	否	否
安徽界首牧原农牧有限公司		9,500		3,500	连带责任保证			2年	否	否
安徽濉溪牧原农牧有		59,700		35,420	连带责任保证			6年	否	否

限公司										
安徽颍泉牧原农牧有限公司		18,000		5,500	连带责任保证			1年	否	否
安徽颍上牧原农牧有限公司		38,993.17		18,000	连带责任保证			2年	否	否
安乡牧原农牧有限公司		26,616		12,700	连带责任保证			3年	否	否
白水牧原农牧有限公司		70,960		37,980	连带责任保证			5年	否	否
百色市右江区牧原农牧有限公司		7,247		6,103.22	连带责任保证			5年	否	否
宝应牧原农牧有限公司		3,500		3,080	连带责任保证			5年	否	否
北海市银海区牧原农牧有限公司		3,300		2,980	连带责任保证			4年	否	否
北京市房山牧原农牧有限公司		29,490		25,400.48	连带责任保证			4年	否	否
宾阳牧原农牧有限公司		38,685		34,040	连带责任保证			6年	否	否
亳州市谯城区牧原农牧有限公司		2,500		2,187.5	连带责任保证			5年	否	否
曹县牧原肉食品有限公司		42,900		18,750	连带责任保证			5年	否	否
巢湖市牧原农牧有限公司		15,000		14,625	连带责任保证			6年	否	否
大荔牧原农牧有限公司		53,150		28,200	连带责任保证			6年	否	否

邓州市牧原养殖有限公司		73,407.31		18,490	连带责任保证			3年	否	否
东营市垦利牧原农牧有限公司		18,490		12,491	连带责任保证			2年	否	否
方城牧原农牧有限公司		23,000		10,000	连带责任保证			1年	否	否
扶沟牧原农牧有限公司		20,356.34		6,153.97	连带责任保证			5年	否	否
阜宁牧原农牧有限公司		23,400		14,700	连带责任保证			5年	否	否
甘肃景泰牧原农牧有限公司		76,000		53,152.98	连带责任保证			8年	否	否
甘肃凉州牧原农牧有限公司		62,850.14		53,655.31	连带责任保证			7年	否	否
公安县牧原农牧有限公司		2,900		1,900	连带责任保证			2年	否	否
固镇牧原农牧有限公司		3,000		1,500	连带责任保证			1年	否	否
馆陶牧原农牧有限公司		59,239.95		35,479.12	连带责任保证			7年	否	否
广东湛江雷州牧原农牧有限公司		149,363.31		105,594.51	连带责任保证			8年	否	否
广宗牧原农牧有限公司		87,367.78		38,196.25	连带责任保证			5年	否	否
贵州独山牧原农牧有限公司		15,082.94		7,010.85	连带责任保证			4年	否	否
海安牧原农牧有限公司		25,000		18,500	连带责任保证			6年	否	否

司										
海口牧原农牧有限公司		23,838.51		15,456.08	连带责任保证			5年	否	否
海兴牧原农牧有限公司		11,000		6,000	连带责任保证			1年	否	否
河池市宜州牧原种猪育种有限公司		3,900		3,700	连带责任保证			5年	否	否
河南范县牧原农牧有限公司		10,800		5,400	连带责任保证			2年	否	否
河南牧原粮食贸易有限公司及其子公司		224,244.01		224,244.01	连带责任保证			1年	否	否
菏泽市单县牧原农牧有限公司		3,000		2,500	连带责任保证			2年	否	否
菏泽市牡丹区牧原农牧有限公司		9,300		3,650	连带责任保证			2年	否	否
黑龙江富裕牧原农牧有限公司		14,900		8,920	连带责任保证			3年	否	否
黑龙江甘南牧原农牧有限公司		28,490		21,700	连带责任保证			3年	否	否
黑龙江克东牧原农牧有限公司		51,567.15		34,269.02	连带责任保证			6年	否	否
黑龙江克山牧原农牧有限公司		21,300		12,120	连带责任保证			3年	否	否
黑龙江兰西牧原农牧		61,522.04		33,872.04	连带责任保证			6年	否	否



有限公司										
黑龙江林甸牧原农牧有限公司		109,900		64,870	连带责任保证			7年	否	否
黑龙江龙江牧原农牧有限公司		42,515.68		29,100	连带责任保证			3年	否	否
黑龙江明水牧原农牧有限公司		42,125		29,480	连带责任保证			6年	否	否
黑龙江木兰牧原农牧有限公司		24,370		17,075	连带责任保证			6年	否	否
黑龙江望奎牧原农牧有限公司		32,454		21,775	连带责任保证			6年	否	否
黑龙江依安牧原农牧有限公司		19,400		14,080	连带责任保证			3年	否	否
横县牧原农牧有限公司		9,000		6,888.89	连带责任保证			5年	否	否
衡水冀州牧原农牧有限公司		47,480		36,915	连带责任保证			7年	否	否
衡水牧原农牧有限公司		3,500		3,500	连带责任保证			5年	否	否
洪洞牧原农牧有限公司		1,780		1,780	连带责任保证			1年	否	否
湖北石首牧原农牧有限公司		57,050		35,300	连带责任保证			5年	否	否
湖北钟祥牧原养殖有限公司		178,371.8		95,619.96	连带责任保证			3年	否	否
滑县牧		39,200		18,500	连带责			2年	否	否

原农牧有限公司					任保证					
滑县牧原肉食品有限公司		29,916.6		26,911.6	连带责任保证			5年	否	否
怀远牧原农牧有限公司		4,060		1,060	连带责任保证			1年	否	否
淮安金湖牧原农牧有限公司		2,400		1,700	连带责任保证			1年	否	否
淮安市清江浦牧原农牧有限公司		1,600		800	连带责任保证			1年	否	否
黄梅牧原农牧有限公司		4,400		3,400	连带责任保证			1年	否	否
吉林大安牧原农牧有限公司		3,997.3		1,997.3	连带责任保证			1年	否	否
吉林农安牧原农牧有限公司		105,000		50,500	连带责任保证			2年	否	否
吉林前郭牧原农牧有限公司		25,000		10,000	连带责任保证			1年	否	否
吉林双阳牧原农牧有限公司		2,000		1,000	连带责任保证			1年	否	否
吉林通榆牧原农牧有限公司		24,035		11,200	连带责任保证			1年	否	否
江苏灌南牧原农牧有限公司		59,290		31,240	连带责任保证			6年	否	否
江苏铜山牧原农牧有限公司		76,052.57		40,130	连带责任保证			6年	否	否
荆州江陵牧原农牧有限公司		3,649		2,650	连带责任保证			4年	否	否
景县牧		5,400		3,500	连带责			5年	否	否

原农牧有限公司					任保证					
开原牧原农牧有限公司		7,066		5,902	连带责任保证			7年	否	否
康平牧原农牧有限公司		10,270		5,990	连带责任保证			7年	否	否
来宾市兴宾区牧原农牧有限公司		12,600		5,700	连带责任保证			5年	否	否
老河口牧原农牧有限公司		79,164.43		40,164.43	连带责任保证			3年	否	否
乐安牧原农牧有限公司		9,990		7,990	连带责任保证			5年	否	否
利辛牧原农牧有限公司		2,000		1,560	连带责任保证			3年	否	否
连云港市海州牧原农牧有限公司		1,800		800	连带责任保证			1年	否	否
涟水牧原农牧有限公司		3,500		3,250	连带责任保证			5年	否	否
辽宁昌图牧原农牧有限公司		27,450.09		19,213.64	连带责任保证			7年	否	否
辽宁阜新牧原农牧有限公司		45,156.63		23,550	连带责任保证			7年	否	否
辽宁黑山牧原农牧有限公司		44,796.5		37,752.63	连带责任保证			7年	否	否
辽宁建平牧原农牧有限公司		11,959.57		5,500	连带责任保证			1年	否	否
辽宁台安牧原农牧有限公司		18,458.77		12,784.77	连带责任保证			7年	否	否

辽宁铁岭牧原农牧有限公司		32,549		15,880	连带责任保证			7年	否	否
辽宁义县牧原农牧有限公司		24,079.44		10,373.12	连带责任保证			7年	否	否
辽阳太子河牧原农牧有限公司		6,504.36		4,704.36	连带责任保证			7年	否	否
聊城市茌平区牧原农牧有限公司		2,000		1,000	连带责任保证			1年	否	否
林甸县牧原肉食品有限公司		13,500		12,461.92	连带责任保证			3年	否	否
柳城牧原农牧有限公司		33,950		25,212.5	连带责任保证			5年	否	否
鹿邑牧原农牧有限公司		4,000		2,000	连带责任保证			1年	否	否
蒙城牧原农牧有限公司		21,000		7,000	连带责任保证			1年	否	否
绵竹牧原农牧有限公司		6,717.39		790	连带责任保证			3年	否	否
牧原肉食品有限公司		163,117.19		91,916	连带责任保证			7年	否	否
奈曼旗牧原肉食品生产有限公司		24,600		24,600	连带责任保证			8年	否	否
南昌牧原农牧有限公司		10,000		6,000	连带责任保证			5年	否	否
南昌新建区牧原猪业有限公司		3,700		3,565	连带责任保证			5年	否	否
南京市江宁牧		13,000		7,375	连带责任保证			5年	否	否

原农牧有限公司										
南京市溧水牧原农牧有限公司		10,200		6,712.5	连带责任保证			5年	否	否
南京市栖霞牧原农牧有限公司		1,300		800	连带责任保证			1年	否	否
南宁市西乡塘牧原农牧有限公司		40,907.61		32,591.11	连带责任保证			5年	否	否
南宁武鸣牧原农牧有限公司		52,600		34,850	连带责任保证			5年	否	否
南皮牧原农牧有限公司		5,000		1,500	连带责任保证			1年	否	否
南阳市卧龙牧原养殖有限公司		45,445		7,000	连带责任保证			2年	否	否
内黄县牧原农牧有限公司		3,000		1,800	连带责任保证			3年	否	否
内蒙古敖汉牧原农牧有限公司		43,800		19,800	连带责任保证			1年	否	否
内蒙古开鲁牧原农牧有限公司		57,900		17,900	连带责任保证			1年	否	否
内蒙古科左中旗牧原现代农牧有限公司		23,000		18,470	连带责任保证			7年	否	否
内蒙古翁牛特牧原农牧有限公司		30,800		9,800	连带责任保证			1年	否	否
内蒙古		8,821		4,499.76	连带责			1年	否	否

乌拉特 牧原农 牧有限 公司					任保证					
内蒙古 扎旗牧 原农牧 有限公 司		5,900		2,900	连带责 任保证			1年	否	否
内乡县 牧原现 代农业 综合体 有限公 司		52,000		28,000	连带责 任保证			3年	否	否
宁晋县 牧原农 牧有限 公司		18,825		13,650	连带责 任保证			5年	否	否
宁陵牧 原农牧 有限公 司		3,000		3,000	连带责 任保证			1年	否	否
蒲城牧 原农牧 有限公 司		44,100		33,792.2 3	连带责 任保证			7年	否	否
杞县牧 原农牧 有限公 司		38,013.9 6		15,440	连带责 任保证			6年	否	否
青岛即 墨牧原 农牧有 限公司		25,661.0 3		11,000	连带责 任保证			1年	否	否
邳崮牧 原养殖 有限公 司		22,349		8,306	连带责 任保证			5年	否	否
汝州市 牧原农 牧有限 公司		13,500		5,000	连带责 任保证			1年	否	否
沙洋牧 原农牧 有限公 司		6,330		6,280	连带责 任保证			7年	否	否
山东曹 县牧原 农牧有 限公司		38,521.1 4		19,127.4 6	连带责 任保证			5年	否	否
山东东 阿牧原 农牧有 限公司		5,500		2,500	连带责 任保证			2年	否	否
山东东 明牧原		3,000		2,500	连带责 任保证			1年	否	否

农牧有限公司										
山东惠民牧原农牧有限公司		12,800		6,449	连带责任保证			3年	否	否
山东临清牧原农牧有限公司		1,000		500	连带责任保证			2年	否	否
山东临邑牧原农牧有限公司		6,000		4,100	连带责任保证			3年	否	否
山东平原牧原农牧有限公司		3,000		2,000	连带责任保证			2年	否	否
山东庆云牧原农牧有限公司		3,000		2,000	连带责任保证			1年	否	否
山东莘县牧原农牧有限公司		47,100		33,610	连带责任保证			5年	否	否
山东郯城牧原农牧有限公司		16,500		9,600	连带责任保证			3年	否	否
山东邹平牧原农牧有限公司		14,500		6,350	连带责任保证			3年	否	否
山西繁峙牧原农牧有限公司		43,500		26,400	连带责任保证			5年	否	否
山西省代县牧原农牧有限公司		7,500		4,500	连带责任保证			1年	否	否
山西夏县牧原农牧有限公司		25,000		19,650	连带责任保证			7年	否	否
山西永济牧原农牧有限公司		32,000		16,500	连带责任保证			3年	否	否
山西原平牧原农牧有限公司		20,613.17		17,500	连带责任保证			6年	否	否
陕西宝鸡市陈		19,223		13,643	连带责任保证			5年	否	否

仓区牧原农牧有限公司										
商丘市睢阳牧原农牧有限公司		20,000		10,000	连带责任保证			1年	否	否
商水牧原农牧有限公司		32,998.69		16,446.67	连带责任保证			3年	否	否
商水县牧原肉食品有限公司		29,870		29,870	连带责任保证			6年	否	否
上蔡牧原农牧有限公司		59,588.55		38,928.05	连带责任保证			6年	否	否
社旗牧原农牧有限公司		30,000		25,470	连带责任保证			7年	否	否
射阳牧原农牧有限公司		12,000		11,000	连带责任保证			4年	否	否
沭阳牧原农牧有限公司		11,600		6,950	连带责任保证			5年	否	否
四川牧原农牧有限公司		33,267.75		27,385.81	连带责任保证			5年	否	否
泗县牧原农牧有限公司		34,000		31,768	连带责任保证			6年	否	否
苏州市吴江牧原农牧有限公司		11,900		9,290	连带责任保证			5年	否	否
宿迁市宿豫牧原农牧有限公司		4,500		4,000	连带责任保证			5年	否	否
宿州市埇桥区牧原农牧有限公司		4,000		3,000	连带责任保证			3年	否	否
睢宁牧		18,670		8,830	连带责			4年	否	否



原农牧有限公司					任保证					
太康牧原农牧有限公司		51,204		36,100	连带责任保证			4年	否	否
泰州高港牧原农牧有限公司		4,670		3,570	连带责任保证			5年	否	否
泰州姜堰牧原农牧有限公司		7,150		6,625	连带责任保证			5年	否	否
唐河牧原农牧有限公司		55,000		15,500	连带责任保证			2年	否	否
铁岭牧原肉食品有限公司		9,500		8,163.67	连带责任保证			5年	否	否
通许牧原农牧有限公司		9,000		6,000	连带责任保证			2年	否	否
通榆牧原肉食品有限公司		48,000		44,987	连带责任保证			7年	否	否
万荣牧原农牧有限公司		25,900		14,900	连带责任保证			3年	否	否
闻喜牧原农牧有限公司		34,900		22,900	连带责任保证			4年	否	否
涡阳牧原农牧有限公司		9,500		7,500	连带责任保证			5年	否	否
武汉牧原种猪育种有限公司		600		600	连带责任保证			1年	否	否
西华牧原农牧有限公司		12,875		1,725	连带责任保证			3年	否	否
西平牧原农牧有限公司		7,000		4,000	连带责任保证			3年	否	否
项城市牧原农		1,280		790	连带责任保证			2年	否	否

牧有限公司										
辛集市牧原农牧有限公司		4,900		4,600	连带责任保证			6年	否	否
新河牧原农牧有限公司		90,432.2		34,290.29	连带责任保证			5年	否	否
新绛牧原农牧有限公司		23,600		15,600	连带责任保证			3年	否	否
新沂牧原农牧有限公司		9,300		4,900	连带责任保证			4年	否	否
鄢陵县牧原农牧有限公司		2,600		2,600	连带责任保证			1年	否	否
扬州市江都牧原农牧有限公司		9,000		5,625	连带责任保证			5年	否	否
宜春市袁州区牧原农牧有限公司		4,100		3,930	连带责任保证			5年	否	否
应城牧原农牧有限公司		2,000		1,000	连带责任保证			1年	否	否
颍上牧原肉食品有限公司		44,999.53		44,114.48	连带责任保证			6年	否	否
云南石林牧原农牧有限公司		17,659.56		12,432.68	连带责任保证			5年	否	否
枣强牧原农牧有限公司		1,800		1,800	连带责任保证			5年	否	否
枣阳牧原农牧有限公司		3,423		2,413	连带责任保证			3年	否	否
浙江临海牧原农牧有限公司		22,200		21,077.7	连带责任保证			6年	否	否
正阳牧		32,000		26,991.3	连带责			6年		

原肉食 品有限 公司				3	任保证					
报告期内审批对子 公司担保额度合计 (B1)		6,536,800		报告期内对子公司 担保实际发生额合 计(B2)					1,739,921.48	
报告期末已审批的 对子公司担保额度 合计(B3)		6,536,800		报告期末对子公司 实际担保余额合计 (B4)					3,030,494.2	
子公司对子公司的担保情况										
担保对 象名称	担保额 度相关 公告披 露日期	担保额 度	实际发 生日期	实际担 保金额	担保类 型	担保物 (如 有)	反担保 情况 (如 有)	担保期	是否履 行完毕	是否为 关联方 担保
淮安金 湖牧原 农牧有 限公司		490		490	连带责 任保证			1年	否	否
南京市 栖霞牧 原农牧 有限公 司		200		200	连带责 任保证			1年	否	否
报告期内审批对子 公司担保额度合计 (C1)			0	报告期内对子公司 担保实际发生额合 计(C2)						690
报告期末已审批的 对子公司担保额度 合计(C3)			0	报告期末对子公司 实际担保余额合计 (C4)						690
公司担保总额(即前三大项的合计)										
报告期内审批担保 额度合计 (A1+B1+C1)		6,536,800		报告期内担保实际 发生额合计 (A2+B2+C2)						1,740,611.48
报告期末已审批的 担保额度合计 (A3+B3+C3)		6,536,800		报告期末实际担保 余额合计 (A4+B4+C4)						3,031,184.2
实际担保总额(即 A4+B4+C4) 占公司净 资产的比例				42.23%						
其中:										
为股东、实际控制人及其关联方提供担保 的余额(D)				0						
直接或间接为资产负债率超过 70%的被担 保对象提供的债务担保余额(E)				499,310.76						
担保总额超过净资产 50%部分的金额 (F)				0						
上述三项担保金额合计(D+E+F)				499,310.76						
对未到期担保合同,报告期内发生担保责 任或有证据表明有可能承担连带清偿责任 的情况说明(如有)				不适用						
违反规定程序对外提供担保的说明(如 有)				不适用						

采用复合方式担保的具体情况说明

### 3、委托他人进行现金资产管理情况

#### (1) 委托理财情况

适用 不适用

报告期内委托理财概况

单位：万元

具体类型	委托理财的资金来源	委托理财发生额	未到期余额	逾期未收回的金额	逾期未收回理财已计提减值金额
银行理财产品	募集资金	30,500	0	0	0
合计		30,500	0	0	0

单项金额重大或安全性较低、流动性较差的高风险委托理财具体情况

适用 不适用

单位：万元

受托机构名称 (或受托人姓名)	受托机构(或受托人)类型	产品类型	金额	资金来源	起始日期	终止日期	资金投向	报酬确定方式	参考年化收益率	预期收益(如有)	报告期实际损益金额	报告期损益实际收回情况	计提减值准备金额(如有)	是否经过法定程序	未来是否还有委托理财计划	事项概述及相关查询索引(如有)
中国光大银行南阳中州路支行	银行	2022年挂钩汇率对公结构性存款定制第七期产品190	8,500	募集资金	2022年07月11日	2022年09月11日	商品及金融衍生品类资产	到期一次性确认	2.22%	32.58	32.58	32.58		是	否	无
中国光大银行南阳中州路支行	银行	2022年挂钩汇率对公结构性存款定制第七期产品190	7,000	募集资金	2022年07月11日	2022年09月11日	商品及金融衍生品类资产	到期一次性确认	2.22%	26.83	26.83	26.83		是	否	无
中国光大银行南阳中州路支行	银行	2022年挂钩汇率对公结构性存款月月存第4期	7,500	募集资金	2022年12月01日	2022年12月31日	商品及金融衍生品类资产	到期一次性确认	2.74%	17.5	17.5	17.50		是	否	无
中国光大银行南阳中州路支行	银行	2022年挂钩汇率对公结构性存款月	7,500	募集资金	2022年12月01日	2022年12月31日	商品及金融衍生品类资产	到期一次性确认	2.74%	17.5	17.5	17.50		是	否	无

受托机构名称 (或受托人姓名)	受托机构(或受托人)类型	产品类型	金额	资金来源	起始日期	终止日期	资金投向	报酬确定方式	参考年化收益率	预期收益(如有)	报告期实际损益金额	报告期损益实际收回情况	计提减值准备金额(如有)	是否经过法定程序	未来是否还有委托理财计划	事项概述及相关查询索引(如有)
		月存第4期														
合计			30,500	--	--	--	--	--	--	94.41	94.41	--		--	--	--

委托理财出现预期无法收回本金或存在其他可能导致减值的情形

适用 不适用

**(2) 委托贷款情况**

适用 不适用

公司报告期不存在委托贷款。

**4、其他重大合同**

适用 不适用

公司报告期不存在其他重大合同。

**十六、其他重大事项的说明**

适用 不适用

详见：“第十节 财务报告”之“十四、其他重要事项”之“2、其他对投资者决策有影响的重要交易和事项”。

**十七、公司子公司重大事项**

适用 不适用

## 第七节 股份变动及股东情况

### 一、股份变动情况

#### 1、股份变动情况

单位：股

	本次变动前		本次变动增减（+，-）					本次变动后	
	数量	比例	发行新股	送股	公积金转股	其他	小计	数量	比例
一、有限售条件股份	1,712,279,415	32.54%	209,797,775			-50,910,491	158,887,284	1,871,166,699	34.19%
1、国家持股									
2、国有法人持股									
3、其他内资持股	1,712,279,415	32.54%	209,786,307			-50,910,491	158,875,816	1,871,155,231	34.19%
其中：境内法人持股			150,112,584			0	150,112,584	150,112,584	2.74%
境内自然人持股	1,712,279,415	32.54%	59,673,723			-50,910,491	8,763,232	1,721,042,647	31.45%
4、外资持股			11,468				11,468	11,468	0.00%
其中：境外法人持股									
境外自然人持股			11,468				11,468	11,468	0.00%
二、无限售条件股份	3,550,079,179	67.46%				51,037,991	51,037,991	3,601,117,170	65.81%
1、人民币普通股	3,550,079,179	67.46%				51,037,991	51,037,991	3,601,117,170	65.81%
2、境内上市的外资股									
3、境外上市的外资股									
4、其他									
三、股份总数	5,262,358,594	100.00%	209,797,775			127,500	209,925,275	5,472,283,869	100.00%



股份变动的的原因

适用 不适用

- 1、2022 年 1 月 21 日，公司 2019 年限制性股票激励计划首次及预留授予的限制性股票 56,383,636 股解除限售；
- 2、2022 年 3 月 25 日，公司 2022 年限制性股票激励计划首次授予的限制性股票 59,685,191 股在深交所上市；
- 3、2022 年 12 月 23 日，公司 2021 年度非公开发行 A 股股票 150,112,584 股在深交所上市；
- 4、报告期内，公司可转换公司债券共计转股 127,500 股。

股份变动的批准情况

适用 不适用

- 1、公司 2019 年限制性股票激励计划首次及预留授予部分解除限售已经公司 2022 年 1 月 9 日召开的第四届董事会第四次会议审议通过；
- 2、公司 2022 年限制性股票激励计划首次授予部分已经公司 2022 年 2 月 11 日召开的第四届董事会第五次会议、2022 年 2 月 28 日召开的 2022 年第一次临时股东大会、2022 年 3 月 14 日召开的第四届董事会第七次会议审议通过；
- 3、2022 年 10 月 11 日，公司收到中国证监会出具的《关于核准牧原食品股份有限公司非公开发行股票的批复》（证监许可[2022]2370 号），核准公司本次非公开发行。

股份变动的过户情况

适用 不适用

- 1、2022 年 3 月 25 日，公司限制性股票 59,685,191 股在深交所上市；
- 2、2022 年 12 月 23 日，公司 2021 年度非公开发行 A 股股票 150,112,584 股在深交所上市。

股份变动对最近一年和最近一期基本每股收益和稀释每股收益、归属于公司普通股股东的每股净资产等财务指标的影响

适用 不适用

限制性股票上市，对 2022 年基本每股收益影响-0.15 元，对稀释每股收益影响-0.14 元，对 2022 年每股净资产影响 0.19 元。

2021 年度非公开发行 A 股股票上市，对 2022 年基本每股收益影响 0.00 元，对稀释每股收益影响 0.00 元，对 2022 年每股净资产影响 0.76 元。

公司认为必要或证券监管机构要求披露的其他内容

适用 不适用

## 2、限售股份变动情况

适用 不适用

单位：股

股东名称	期初限售股数	本期增加限售股数	本期解除限售股数	期末限售股数	限售原因	解除限售日期
牧原集团		150,112,584		150,112,584	认购非公开发行股份	2024年6月23日
秦英林	1,564,715,930	0	1	1,564,715,929	高管锁定股	任职期间每年转让股份数不能超过所持股份总数的25%
钱瑛	48,333,929	0		48,333,929	高管锁定股	任职期间每年转让股份数不能超过所持股份总数的25%
曹治年	9,285,570	2,519,700	2,356,200	9,449,070	高管锁定股 9,285,570 股；股权激励限售股 163,500 股	任职期间每年转让股份数不能超过所持股份总数的25%；解除限售条件成就后
阎磊		11,175		11,175	高管锁定股	任职期间每年转让股份数不能超过所持股份总数的25%
褚柯	4,116,392	98,099		4,214,491	高管锁定股 4,116,391 股；股权激励限售股 98,100 股	任职期间每年转让股份数不能超过所持股份总数的25%；解除限售条件成就后
杨瑞华	10,272,417	2,517,435	2,272,234	10,517,618	高管锁定股 10,272,418 股；股权激励限售股 245,200 股	任职期间每年转让股份数不能超过所持股份总数的25%；解除限售条件成就后
王春艳	74,329	245,753	49,553	270,529	高管锁定股 74,329 股；股权激励限售股 196,200 股	任职期间每年转让股份数不能超过所持股份总数的25%；解除限售条件成就后
袁合宾	415,212	269,358	187,558	497,012	高管锁定股 415,212 股；股权激励限售股 81,800 股	任职期间每年转让股份数不能超过所持股份总数的25%；解除限售条件成就后
秦军	1,953,968	1,209,700	1,166,200	1,997,468	高管锁定股 1,953,968 股；股权激励限售股 43,500 股	任职期间每年转让股份数不能超过所持股份总数的25%；解除限售条件成就后
王志远	74,329	131,353	49,553	156,129	高管锁定股 74,329 股；股权激励限售股 81,800 股	任职期间每年转让股份数不能超过所持股份总数的25%；解除限售条件成就后
李彦朋	279,563	319,891	172,691	426,763	高管锁定股	任职期间每年转

股东名称	期初限售股数	本期增加限售股数	本期解除限售股数	期末限售股数	限售原因	解除限售日期
					279,563 股；股权激励限售股 147,200 股	让股份数不能超过所持股份总数的 25%；解除限售条件成就后
徐绍涛	74,329	147,653	49,553	172,429	高管锁定股 74,329 股；股权激励限售股 98,100 股	任职期间每年转让股份数不能超过所持股份总数的 25%；解除限售条件成就后
张玉良	161,594	201,665	103,565	259,694	高管锁定股 161,594 股；股权激励限售股 98,100 股	任职期间每年转让股份数不能超过所持股份总数的 25%；解除限售条件成就后
苏党林	5,698,434	0		5,698,434	高管锁定股	任职期间每年转让股份数不能超过所持股份总数的 25%
李付强	5,621,143	0		5,621,143	高管锁定股	任职期间每年转让股份数不能超过所持股份总数的 25%
其他股权激励授予对象	61,202,276	57,486,555	49,976,529	68,712,302	股权激励限售股	解除限售条件成就后
合计	1,712,279,415	215,270,921	56,383,637	1,871,166,699	--	--

## 二、证券发行与上市情况

### 1、报告期内证券发行（不含优先股）情况

适用 不适用

股票及其衍生证券名称	发行日期	发行价格（或利率）	发行数量	上市日期	获准上市交易数量	交易终止日期	披露索引	披露日期
股票类								
限制性股票	2022 年 03 月 14 日	30.52 元/股	59,685,191	2022 年 03 月 25 日	59,685,191		巨潮资讯（www.cninfo.com.cn），公告名称《牧原食品股份有限公司关于 2022 年限制性股票激励计划首次授予部分授予登记完成的公告》，公告编号 2022-052。	2022 年 03 月 24 日
2021 年度非公开发行 A 股股票	2022 年 11 月 22 日	39.97 元/股	150,112,584	2022 年 12 月 23 日	150,112,584		巨潮资讯（www.cninfo.com.cn），公告名称《牧原食品股份有限公司 2021 年度非公开发行	2022 年 12 月 22 日

							A 股股票发行情况报告书暨上市公告书》	
可转换公司债券、分离交易的可转换公司债券、公司债类								
其他衍生证券类								

报告期内证券发行（不含优先股）情况的说明

（1）2022 年限制性股票激励计划的首次授予部分授予日为 2022 年 3 月 14 日，授予价格 30.52 元/股，激励计划授予的激励对象为 5,577 人，授予的限制性股票数量为 59,685,191 股，约占本激励计划草案公告时股本总额的 1.13%。激励对象包含公司公告本激励计划时在公司（含子公司）任职的核心管理、技术和专业人员等。此次限制性股票于 2022 年 3 月 25 日在深交所上市。具体详见《证券时报》《中国证券报》《上海证券报》《证券日报》及巨潮资讯网（<http://www.cninfo.com.cn>）。

（2）经中国证券监督管理委员会《关于核准牧原食品股份有限公司非公开发行股票的批复》（证监许可[2022]2370 号）核准，公司向牧原实业集团有限公司发行 150,112,584 股新股，该新增股份于 2022 年 12 月 23 日在深圳证券交易所上市。

## 2、公司股份总数及股东结构的变动、公司资产和负债结构的变动情况说明

适用 不适用

（1）2022 年 3 月 25 日，公司 2022 年限制性股票激励计划首次授予的限制性股票 59,685,191 股在深交所上市，公司总股本变更为 5,322,072,890 股；

（2）2022 年 12 月 23 日，公司 2021 年度非公开发行 A 股股票 150,112,584 股在深交所上市，公司总股本变更为 5,472,283,827 股；

（3）报告期内，公司可转换公司债券共计转股 127,500 股，公司总股本增加 127,500 股。

## 3、现存的内部职工股情况

适用 不适用

## 三、股东和实际控制人情况

### 1、公司股东数量及持股情况

单位：股

报告期末普通股股东总数	273,151	年度报告披露日前上	280,808	报告期末表决权恢复的优先股股东	0	年度报告披露日前上一月末表决权恢复的优先股股东总	0
-------------	---------	-----------	---------	-----------------	---	--------------------------	---

		一月末 普通股 股东总 数		总数（如 有）（参 见注 8）		数（如有）（参 见注 8）		
持股 5% 以上的股东或前 10 名股东持股情况								
股东名称	股东性质	持股比 例	报告期末持股 数量	报告期内增 减变动情况	持有有限售 条件的股份 数量	持有无限售 条件的股份 数量	质押、标记或冻结情 况	
							股份 状态	数量
秦英林	境内自然 人	38.12%	2,086,287,906	0	1,564,715,929	521,571,977	质押	293,258,000
牧原实业 集团有限 公司	境内非国 有法人	15.26%	834,925,406	150,112,584	150,112,584	684,812,822	质押	243,727,400
香港中央 结算有限 公司	境外法人	2.94%	161,071,025	12,835,647	0	161,071,025		
钱瑛	境内自然 人	1.18%	64,445,240	0	48,333,929	16,111,311		
孙惠刚	境内自然 人	1.14%	62,443,706	12,322,460		62,443,706		
牧原食品 股份有限 公司—第 二期员工 持股计划	其他	1.03%	56,443,800	-44,466,200		56,443,800		
中信建投 证券股份 有限公司	国有法人	0.70%	38,254,883	28,290,349		38,254,883		
海南鸿宝 投资有限 公司	境内非国 有法人	0.69%	37,510,929	-8,514,331		37,510,929		
李燕燕	境内自然 人	0.61%	33,392,930	-363,700		33,392,930		
蔡敏	境内自然 人	0.55%	29,967,793	2,500		29,967,793		
战略投资者或一般法人 因配售新股成为前 10 名 股东的情况（如有） （参见注 3）	无							
上述股东关联关系或一 致行动的说明	秦英林先生和钱瑛女士为本公司实际控制人。秦英林先生和钱瑛女士合计持有牧原集团 100% 股权，直接和间接合计持有公司 54.56% 的股权。 其他股东之间未知是否存在关联关系，也未知是否属于一致行动人。							
上述股东涉及委托/受托 表决权、放弃表决权情 况的说明	秦英林先生与牧原集团于 2017 年 12 月 13 日和 2017 年 12 月 19 日签署了《表决权委托协议》和《表决权委托补充协议》，约定秦英林先生将所持公司 448,667,502 股（除权后为 1,922,091,579 股）股份对应的全部股东表决权、董事提名权等股东权利（不包括分红权等股东财产性权利）委托给牧原集团。委托期限至秦英林先生不再直接持有牧原股份股份之日或双方一致同意终止《表决权委托协议》委托事项之日（以较早发生的为准）止。							
前 10 名股东中存在回购 专户的特别说明（如 有）（参见注 10）	无							
前 10 名无限售条件股东持股情况								
股东名称	报告期末持有无限售条件股份数量					股份种类		

		股份种类	数量
牧原实业集团有限公司	684,812,822	人民币普通股	684,812,822
秦英林	521,571,977	人民币普通股	521,571,977
香港中央结算有限公司	161,071,025	人民币普通股	161,071,025
孙惠刚	62,443,706	人民币普通股	62,443,706
牧原食品股份有限公司 —第二期员工持股计划	56,443,800	人民币普通股	56,443,800
中信建投证券股份有限公司	38,254,883	人民币普通股	38,254,883
海南鸿宝投资有限公司	37,510,929	人民币普通股	37,510,929
李燕燕	33,392,930	人民币普通股	33,392,930
蔡敏	29,967,793	人民币普通股	29,967,793
钱运鹏	23,573,397	人民币普通股	23,573,397
前 10 名无限售流通股股东之间，以及前 10 名无限售流通股股东和前 10 名股东之间关联关系或一致行动的说明	秦英林先生和钱瑛女士为本公司实际控制人。秦英林先生和钱瑛女士合计持有牧原集团 100% 股权，直接和间接合计持有公司 54.56% 的股权；钱运鹏为钱瑛之兄。其他股东之间未知是否存在关联关系，也未知是否属于一致行动人。		
前 10 名普通股股东参与融资融券业务情况说明（如有）（参见注 4）	孙惠刚普通证券账户持有公司 9,129,100 股股份，投资者信用证券账户持有公司 53,314,606 股股份，合计持有公司 62,443,706 股股份。 海南鸿宝投资有限公司普通证券账户持有公司 7,865,669 股股份，投资者信用证券账户持有公司 29,645,260 股股份，合计持有公司 37,510,929 股股份。 李燕燕普通证券账户持有公司 5,207,990 股股份，投资者信用证券账户持有公司 28,184,940 股股份，合计持有公司 33,392,930 股股份。 蔡敏普通证券账户持有公司 2,068,500 股股份，投资者信用证券账户持有公司 27,899,293 股股份，合计持有公司 29,967,793 股股份。		

公司前 10 名普通股股东、前 10 名无限售条件普通股股东在报告期内是否进行约定购回交易

是 否

公司前 10 名普通股股东、前 10 名无限售条件普通股股东在报告期内未进行约定购回交易。

## 2、公司控股股东情况

控股股东性质：自然人控股

控股股东类型：法人

控股股东名称	法定代表人/单位负责人	成立日期	组织机构代码	主要经营业务
牧原实业集团有限公司	钱瑛	2008 年 06 月 27 日	914113256767297233	一般项目：技术服务、技术开发、技术咨询、技术交流、技术转让、技术推广；肥料销售；污水处理及其再生利用（除依法须经批准的项目外，凭营业执照依法自主开展经营活动）许可项目：房地产开发经营；酒类经营；食品经营；烟草制品零售；肥料生产；货物进出口；技术进出口
控股股东报告期内控股和参股的其他境内外上市公司的股权情况	无			

控股股东报告期内变更

适用 不适用

公司报告期控股股东未发生变更。

### 3、公司实际控制人及其一致行动人

实际控制人性质：境内自然人

实际控制人类型：自然人

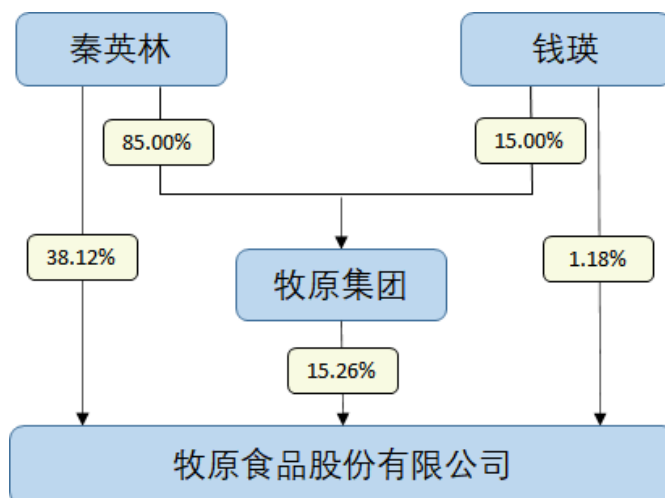
实际控制人姓名	与实际控制人关系	国籍	是否取得其他国家或地区居留权
秦英林	本人	中国	否
钱瑛	本人	中国	否
主要职业及职务	简历详见本年度报告“第四节 公司治理”之“五、董事、监事和高级管理人员情况”		
过去 10 年曾控股的境内外上市公司情况	无		

实际控制人报告期内变更

适用 不适用

公司报告期实际控制人未发生变更。

公司与实际控制人之间的产权及控制关系的方框图



实际控制人通过信托或其他资产管理方式控制公司

适用 不适用

### 4、公司控股股东或第一大股东及其一致行动人累计质押股份数量占其所持公司股份数量比例达到 80%

适用 不适用

### 5、其他持股在 10%以上的法人股东

适用 不适用

### 6、控股股东、实际控制人、重组方及其他承诺主体股份限制减持情况

适用 不适用

#### 四、股份回购在报告期的具体实施情况

股份回购的实施进展情况

适用 不适用

方案披露时间	拟回购股份数量（股）	占总股本的比例	拟回购金额（万元）	拟回购期间	回购用途	已回购数量（股）	已回购数量占股权激励计划所涉及的标的股票的比例（如有）
2022年12月13日	按回购金额上限人民币20亿元、回购价格上限72.24元/股测算，预计可回购股数约为2,768.55万股，占公司目前总股本的0.5059%；按回购金额下限人民币10亿元、回购价格上限72.24元/股测算，预计可回购股数约为1,384.27万股，占公司目前总股本的0.2530%。		100,000--200,000	2022.12.13-2023.12.12	用于员工持股计划或股权激励计划	0.00	0.00%
	具体回购股份的数量以回购期满时实际回购的股份数量为准。						

采用集中竞价交易方式减持回购股份的实施进展情况

适用 不适用

截至2022年12月31日，公司暂未实施股份回购。

截至2023年3月31日，公司通过股份回购专用证券账户以集中竞价方式累计回购公司股份3,024.77万股，占公司目前总股本的0.55%，最高成交价为51元/股，最低成交价为47.96元/股，成交总额为149,959.63万元（不含交易费用）。具体内容详见公司披露在《中国证券报》《证券时报》《上海证券报》《证券日报》及巨潮资讯网（www.cninfo.com.cn）上的相关公告。



## 第八节 优先股相关情况

适用 不适用

### 一、报告期末近 3 年优先股的发行与上市情况

适用 不适用

发行方式	发行日期	发行价格 (元/ 股)	票面股 息率	发行数量 (股)	上市日期	获准上市 交易数量 (股)	终止上市 日期	募集资金 使用进展 查询索引	募集资金 变更情况 查询索引
非公开发 行	2017 年 12 月 26 日	100	6.8%	24,759,300	2018 年 02 月 06 日	24,759,300	2022 年 12 月 29 日	不适用	

### 二、公司优先股股东数量及持股情况

不适用

### 三、公司优先股的利润分配情况

适用 不适用

报告期内优先股的利润分配情况

适用 不适用

分配时间	股息率	分配金额(元) (含税)	是否符合分配条 件和相关程序	股息支付 方式	股息是否累积	是否参与剩余 利润分配
2022 年 12 月 26 日	6.8%	168,363,240.00	是	现金	否	否

优先股利润分配政策是否调整或变更

是 否

公司报告期内盈利且母公司未分配利润为正但未对优先股进行利润分配

适用 不适用

优先股分配的其他事项说明

适用 不适用

#### 1、固定股息分配安排

按照《公司章程》规定，公司在依法弥补亏损、提取公积金后有可供分配利润的情况下，可以向本次优先股股东派发按照相应股息率计算的固定股息。股东大会授权董事会，在本次涉及优先股事项经股东大会审议通过的框架和原则下，依照发行文件的约定，宣派和支付全部优先股股息。但若取消支付部分或全部优先股当年股息，仍需提交公司股东大会审议批准，且公司应在股息支付日前至少 10 个工作日按照相关部门的规定通知优先股股东。

#### 2、参与当年实现的剩余利润分配安排

优先股股东按照约定的股息率分配股息后，不再同普通股股东一起参与剩余利润的分配。

#### 四、优先股回购或转换情况

适用 不适用

##### 1、优先股回购情况

适用 不适用

回购期起始日期	回购期终止日期	回购价格 (元/股)	定价原则	回购数量 (股)	回购比例	回购资金总额 (元)	回购股份的期限	回购资金来源	回购选择权的行使主体
2022年12月26日	2022年12月26日	106.80	根据《非公开发行优先股募集说明书》约定，“牧原优 01”的赎回价格为优先股票面金额（100元/股）加当期已决议支付但尚未支付优先股股息（6.8元/股）	24,759,300.00	100.00%	2,644,293,240.00	不适用	自有资金	公司
对公司股本结构的影响	截至本报告期末，公司优先股股份总数由 2,475.93 万股变更为 0 股。								
优先股回购相关的程序	<p>2017年5月25日，公司召开2017年第四次临时股东大会审议通过了《关于非公开发行优先股方案的议案》。根据公司非公开发行优先股的方案，股东大会授权董事会，在股东大会审议通过的框架和原则下，根据相关法律法规要求、批准以及市场情况，全权办理与赎回相关的所有事宜。</p> <p>2022年12月12日，公司第四届董事会第十五次会议审议通过了《关于赎回优先股的议案》，独立董事发表独立意见，同意全部赎回“牧原优 01”。</p>								

##### 2、优先股转换情况

适用 不适用

报告期内不存在优先股转换情况。

## 五、报告期内优先股表决权恢复情况

### 1、优先股表决权的恢复、行使情况

适用 不适用

### 2、优先股表决权恢复涉及的股东和实际控制人情况

适用 不适用

## 六、优先股所采取的会计政策及理由

适用 不适用

根据中华人民共和国财政部颁发的《企业会计准则第 22 号—金融工具确认和计量》、《企业会计准则第 37 号—金融工具列报》和《金融负债与权益工具的区分及相关会计处理规定》的要求，本次发行优先股的条款符合作为权益工具核算的要求，作为权益工具核算。

## 第九节 债券相关情况

适用 不适用

### 一、企业债券

适用 不适用

报告期公司不存在企业债券。

### 二、公司债券

适用 不适用

#### 1、公司债券基本信息

单位：元

债券名称	债券简称	债券代码	发行日	起息日	到期日	债券余额	利率	还本付息方式	交易场所
牧原食品股份有限公司 2019 年面向合格投资者公开发行扶贫专项公司债券（第一期）	19 牧原 01	112849	2019 年 01 月 21 日	2019 年 01 月 22 日	2022 年 01 月 22 日	0.00	7.00%	利息每年支付一次，到期一次还本。已于 2022 年 1 月 24 日还本付息。	深圳证券交易所
投资者适当性安排（如有）	符合《公司债券发行与交易管理办法》规定并拥有中国证券登记结算有限责任公司深圳分公司 A 股证券账户的合格机构投资者（法律、法规禁止购买者除外）。								
适用的交易机制	集中竞价系统和综合协议交易平台双边挂牌交易								
是否存在终止上市交易的风险（如有）和应对措施	否								

逾期未偿还债券

适用 不适用

#### 2、发行人或投资者选择权条款、投资者保护条款的触发和执行情况

适用 不适用

#### 3、中介机构的情况

债券项目名称	中介机构名称	办公地址	签字会计师姓名	中介机构联系人	联系电话
19 牧原 01	光大证券股份有限公司	上海市静安区新闻路 1508 号	不适用	黄亮、孔维	021-52523065
19 牧原 01	中兴华会计师事务所（特殊普通	北京市丰台区丽泽路 20 号院 1 号	孙金梅、刘小静	孙金梅	010-51423818

债券项目名称	中介机构名称	办公地址	签字会计师姓名	中介机构联系人	联系电话
	合伙)	楼南楼 20 层			
19 牧原 01	中诚信证券评估有限公司	上海市青浦区香花桥街道郑一村 7 号 3 幢 C 区 113 室	不适用	米玉元、胡培	021-51019090
19 牧原 01	北京市康达律师事务所	北京市朝阳区建外大街丁 12 号英皇集团中心 8 层、9 层、11 层	不适用	叶剑飞、马钰锋	010-50867666

报告期内上述机构是否发生变化

是 否

#### 4、募集资金使用情况

单位：元

债券项目名称	募集资金总金额	已使用金额	未使用金额	募集资金专项账户运作情况（如有）	募集资金违规使用的整改情况（如有）	是否与募集说明书承诺的用途、使用计划及其他约定一致
19 牧原 01	800,000,000.00	800,000,000.00	0.00	公司严格按照《募集资金管理制度》存放及使用募集资金。截至本报告期末，募集资金严格按照募集说明书承诺的用途，5 亿元用于偿还公司债务，3 亿元用于补充流动资金。	不适用	是

募集资金用于建设项目

适用 不适用

公司报告期内变更上述债券募集资金用途

适用 不适用

#### 5、报告期内信用评级结果调整情况

适用 不适用

#### 6、担保情况、偿债计划及其他偿债保障措施在报告期内的执行情况和变化情况及对债券投资者权益的影响

适用 不适用

报告期内，公司债券担保情况、偿债计划及其他偿债保障措施未发生变更。

##### 1、担保情况

本期债券无担保。

##### 2、偿债计划

公司会提前做好资金，保证债券本金及利息按时、足额兑付。

### 3、偿债保障措施

为了充分维护债券持有人的利益，公司为本次债券的按期偿付制定了一系列工作计划，已经形成一套确保本次债券安全兑付的保障措施。

#### (1) 制定债券持有人会议规则

公司和债券受托管理人已按照《公司债券发行与交易管理办法》的要求制定了本次债券的《债券持有人会议规则》，约定了债券持有人通过债券持有人会议行使权利的范围、程序和其他重要事项，为保障本次债券的本息及时足额偿付作出了合理的制度安排。有关《债券持有人会议规则》的具体内容，详见募集说明书“第八节债券持有人会议”。

#### (2) 设立专门的偿付工作小组

公司将在每年的财务预算中落实安排本次债券下各期债券本息的兑付资金，保证本息的如期偿付，保证债券持有人的利益。在利息和到期本金偿付日之前的十五个工作日内，公司将组成偿付工作小组，负责利息和本金的偿付及与之相关的工作。

#### (3) 制定并严格执行资金管理计划

本次债券发行后，公司将根据债务结构情况进一步加强公司的资产负债管理、流动性管理、募集资金使用管理、资金管理等，并将根据债券本息未来到期应付情况制定年度、月度资金运用计划，保证资金按计划调度，及时、足额地准备偿债资金用于每年的利息支付以及到期本金的兑付，以充分保障债券持有人的利益。

#### (4) 充分发挥债券受托管理人的作用

公司已按照《公司债券发行与交易管理办法》的规定，聘请光大证券担任本次债券的债券受托管理人，并与光大证券订立了《债券受托管理协议》。在本次债券存续期限内，由光大证券依照《债券受托管理协议》的约定代表债券持有人对公司的相关情况进行监督，并在债券本息无法按期偿付时，代表债券持有人采取一切必要及可行的措施，保护债券持有人的正当利益。牧原食品股份有限公司将严格按照债券受托管理协议的规定，配合债券受托管理人履行职责，定期向债券受托管理人报送公司履行承诺的情况，并在公司可能出现债券违约时及时通知债券受托管理人，便于债券受托管理人及时依据债券受托管理协议采取必要的措施。

#### (5) 严格履行信息披露义务

公司将遵循真实、准确、完整的信息披露原则，按照《债券受托管理协议》及中国证监会、深交所的有关规定进行重大事项信息披露，严格履行信息披露义务，使公司偿债能力、募集资金使用等情况受到债券持有人和债券受托管理人监督，防范偿债风险，保障债券持有人的权益。

#### (6) 发行人承诺

根据公司第二届董事会第七十二次会议决议及 2018 年第二次临时股东大会会议决议，在本次发行公司债券出现预计不能按期偿付债券本息或者到期未能按期偿付债券本息情况时，公司将至少采取如下措施：

- 1) 不向股东分配利润；
- 2) 暂缓重大对外投资、收购兼并等资本性支出项目的实施；
- 3) 调减或停发董事和高级管理人员的工资和奖金；
- 4) 主要责任人不得调离。

### 三、非金融企业债务融资工具

适用 不适用

#### 1、非金融企业债务融资工具基本信息

单位：元

债券名称	债券简称	债券代码	发行日	起息日	到期日	债券余额	利率	还本付息方式	交易场所
牧原食品股份有限公司 2020 年度第一期中期票据	20 牧原 MTN001	102000771	2020 年 04 月 20 日	2020 年 04 月 22 日	2023 年 04 月 22 日	120,000,000.00	4.50%	每年付息一次，于兑付日一次性兑付本金及最后一期	银行间市场清算所股份有限公司
牧原食品股份有限公司 2020 年度第二期中期票据	20 牧原 MTN002	102001087	2020 年 05 月 26 日	2020 年 05 月 28 日	2023 年 05 月 28 日	140,000,000.00	4.50%	每年付息一次，于兑付日一次性兑付本金及最后一期	银行间市场清算所股份有限公司
投资者适当性安排（如有）	全国银行间债券市场的机构投资者（国家法律、法规禁止购买者除外）								
适用的交易机制	无								
是否存在终止上市交易的风险（如有）和应对措施	否								

逾期未偿还债券

适用 不适用

## 2、发行人或投资者选择权条款、投资者保护条款的触发和执行情况

适用 不适用

20 牧原 MTN001、20 牧原 MTN002 附第 2 年年末发行人调整票面利率选择权和投资者回售选择权。

20 牧原 MTN001：公司行使发行人调整票面利率选择权，将存续期第 3 年的票面利率调整为 4.50%，并完成回售金额 38,000 万元，剩余 12,000 万元于 2023 年 4 月 22 日到期，已兑付完毕。

20 牧原 MTN002：公司行使发行人调整票面利率选择权，决定维持票面利率为 4.50%，并完成回售金额 16,000 万元，现存续金额为 14,000 万元。

## 3、中介机构的情况

债券项目名称	中介机构名称	办公地址	签字会计师姓名	中介机构联系人	联系电话
20 牧原 MTN001、20 牧原 MTN002	中国邮政储蓄银行股份有限公司	北京市西城区金融大街 3 号	不适用	朱微亮	010-68858954
20 牧原 MTN001、20 牧原 MTN002	华泰证券股份有限公司	北京市西城区丰盛胡同 28 号太平洋保险大厦 A 座 3 层	不适用	马青	010-57615964
20 牧原 MTN001、20 牧原 MTN002	北京市康达律师事务所	北京市朝阳区建外大街丁 12 号英皇集团中心 8 层、9 层、11 层	不适用	叶剑飞	010-50867666
20 牧原 MTN001、20 牧原 MTN002	中兴华会计师事务所（特殊普通合伙）	北京市丰台区丽泽路 20 号院 1 号楼南楼 20 层	孙金梅、高娜	高娜	010-51423818
20 牧原 MTN001、20 牧原 MTN002	中诚信国际信用评级有限责任公司	北京市东城区南竹杆胡同 2 号 1 幢 60101	不适用	余茜	010-66428877

报告期内上述机构是否发生变化

是 否

## 4、募集资金使用情况

单位：元

债券项目名称	募集资金总金额	已使用金额	未使用金额	募集资金专项账户运作情况（如有）	募集资金违规使用的整改情况（如有）	是否与募集说明书承诺的用途、使用计划及其他约定一致
20 牧原 MTN001	500,000,000.00	500,000,000.00	0.00	公司严格按照《募集资金管理制度》存放及使用募集资金。截至本报告期末，募集资金严格按照募集说明书承诺的用途，3.89 亿元用于偿还公司债	不适用	是



债券项目名称	募集资金总金额	已使用金额	未使用金额	募集资金专项账户运作情况（如有）	募集资金违规使用的整改情况（如有）	是否与募集说明书承诺的用途、使用计划及其他约定一致
				务，1.11 亿元用于补充流动资金。		
20 牧原 MTN002	300,000,000.00	300,000,000.00	0.00	公司严格按照《募集资金管理制度》存放及使用募集资金。截至本报告期末，募集资金严格按照募集说明书承诺的用途，0.15 亿元用于偿还公司债务，2.85 亿元用于补充流动资金。	不适用	是

募集资金用于建设项目

适用 不适用

公司报告期内变更上述债券募集资金用途

适用 不适用

## 5、报告期内信用评级结果调整情况

适用 不适用

## 6、担保情况、偿债计划及其他偿债保障措施在报告期内的执行情况和变化情况及对债券投资者权益的影响

适用 不适用

报告期内，中期票据担保情况、偿债计划及其他偿债保障措施未发生变更。

### 1、担保情况

本期债券无担保。

### 2、偿债计划及偿债保障措施

公司偿债资金来源主要为公司经营活动产生的现金流和银行借款等。公司会提前做好资金，保证债券本金及利息按时、足额兑付。

## 四、可转换公司债券

适用 不适用

### 1、转股价格历次调整情况

公司于 2022 年 3 月 14 日向 5,577 名激励对象授予 59,685,191 股限制性股票，股份来源为公司向激励对象定向发行人民币 A 股普通股股票，公司总股本由 5,262,387,699 股变更为 5,322,072,890 股。首次授予限制性股票已于 2022 年 3 月 25 日上市。根据公司募集说明书的

发行条款以及中国证监会关于可转债发行的有关规定，“牧原转债”的转股价格由 47.91 元/股调整为 47.71 元/股，调整后的转股价格自 2022 年 3 月 25 日起生效。

公司于 2022 年 6 月 9 日实施 2021 年度权益分派方案：以实施分配方案时股权登记日的总股本为基数，向全体股东每 10 股派 2.480230 元人民币现金（含税）。根据公司募集说明书的发行条款以及中国证监会关于可转债发行的有关规定，“牧原转债”的转股价格由 47.71 元/股调整为 47.46 元/股，调整后的转股价格自 2022 年 6 月 9 日起生效。

经中国证券监督管理委员会《关于核准牧原食品股份有限公司非公开发行股票批复》（证监许可[2022]2370 号）核准，公司向特定对象非公开发行人民币普通股（A 股）股票 150,112,584 股，发行价格为 39.97 元/股，本次新增股份于 2022 年 12 月 23 日在深圳证券交易所上市。本次发行后，公司总股本增加至 5,472,283,827 股。根据公司募集说明书的发行条款以及中国证监会关于可转债发行的有关规定，“牧原转债”的转股价格由 47.46 元/股调整为 47.26 元/股，调整后的转股价格自 2022 年 12 月 23 日起生效。

## 2、累计转股情况

适用 不适用

转债简称	转股起止日期	发行总量（张）	发行总金额（元）	累计转股金额（元）	累计转股数（股）	转股数量占转股开始日前公司已发行股份总额的比例	尚未转股金额（元）	未转股金额占发行总金额的比例
牧原转债	2022年2月21日起至2027年8月15日（如遇节假日，向后顺延）	95,500,000	9,550,000,000.00	6,090,900.00	127,500	0.00%	9,543,909,100.00	99.94%

## 3、前十名可转债持有人情况

单位：股

序号	可转债持有人名称	可转债持有人性质	报告期末持有可转债数量（张）	报告期末持有可转债金额（元）	报告期末持有可转债占比
1	牧原实业集团有限公司	境内非国有法人	12,425,929	1,242,592,900.00	13.02%
2	秦英林	境内自然人	10,591,270	1,059,127,000.00	11.10%
3	中国工商银行股份有限公司—汇添富可转换债券债券型证券投资基金	其他	3,460,931	346,093,100.00	3.63%
4	中国建设银行股份有限公司—中欧新蓝筹灵活配置混合型证券投资基金	其他	1,959,332	195,933,200.00	2.05%

序号	可转债持有人名称	可转债持有人性质	报告期末持有可转债数量（张）	报告期末持有可转债金额（元）	报告期末持有可转债占比
5	中国银行一易方达稳健收益债券型证券投资基金	其他	1,746,688	174,668,800.00	1.83%
6	中国建设银行股份有限公司一易方达双债增强债券型证券投资基金	其他	1,443,088	144,308,800.00	1.51%
7	兴业银行股份有限公司一天弘永利债券型证券投资基金	其他	1,412,240	141,224,000.00	1.48%
8	钱瑛	境内自然人	1,169,359	116,935,900.00	1.23%
9	中国工商银行股份有限公司一博时信用债券投资基金	其他	1,000,064	100,006,400.00	1.05%
10	中国石油天然气集团公司企业年金计划—中国工商银行股份有限公司	其他	948,521	94,852,100.00	0.99%

#### 4、担保人盈利能力、资产状况和信用状况发生重大变化的情况

适用 不适用

#### 5、报告期末公司的负债情况、资信变化情况以及在未来年度还债的现金安排

中诚信国际信用评级有限责任公司于 2022 年 6 月 28 日出具了《牧原食品股份有限公司公开发行可转换公司债券 2022 年度跟踪评级报告》，维持公司的主体信用等级为 AA+，评级展望为负面，维持“牧原转债”的信用等级为 AA+。

报告期末资产负债率、利息保障倍数、贷款偿还率、利息偿付率等相关指标以及同期对比变动情况详见“第九节债券相关情况”之“八、截至报告期末公司近两年的主要会计数据和财务指标”。

#### 五、报告期内合并报表范围亏损超过上年末净资产 10%

适用 不适用

#### 六、报告期末除债券外的有息债务逾期情况

适用 不适用

#### 七、报告期内是否有违反规章制度的情况

是 否

#### 八、截至报告期末公司近两年的主要会计数据和财务指标

单位：万元

项目	本报告期末	上年末	本报告期末比上年末增减
流动比率	0.80	0.62	29.03%

项目	本报告期末	上年末	本报告期末比上年末增减
资产负债率	54.36%	61.30%	-6.94%
速动比率	0.31	0.18	72.22%
	本报告期	上年同期	本报告期比上年同期增减
扣除非经常性损益后净利润	1,302,932.3	678,502.15	92.03%
EBITDA 全部债务比	44.02%	28.97%	15.05%
利息保障倍数	6.12	4.37	40.05%
现金利息保障倍数	7.91	7.24	9.25%
EBITDA 利息保障倍数	10.29	8.32	23.68%
贷款偿还率	100.00%	100.00%	
利息偿付率	100.00%	100.00%	

## 第十节 财务报告

### 一、审计报告

审计意见类型	标准的无保留意见
审计报告签署日期	2023年04月26日
审计机构名称	中兴华会计师事务所（特殊普通合伙）
审计报告文号	中兴华审字（2023）第140016号
注册会计师姓名	高娜、李文静

### 审计报告正文

牧原食品股份有限公司全体股东：

#### 一、审计意见

我们审计了牧原食品股份有限公司（以下简称“牧原股份”）财务报表，包括2022年12月31日的合并及母公司资产负债表，2022年度的合并及母公司利润表、合并及母公司现金流量表、合并及母公司股东权益变动表以及相关财务报表附注。

我们认为，后附的财务报表在所有重大方面按照企业会计准则的规定编制，公允反映了牧原股份2022年12月31日合并及母公司的财务状况以及2022年度合并及母公司的经营成果和现金流量。

#### 二、形成审计意见的基础

我们按照中国注册会计师审计准则的规定执行了审计工作。审计报告的“注册会计师对财务报表审计的责任”部分进一步阐述了我们在这些准则下的责任。按照中国注册会计师职业道德守则，我们独立于牧原股份，并履行了职业道德方面的其他责任。我们相信，我们获取的审计证据是充分、适当的，为发表审计意见提供了基础。

#### 三、关键审计事项

关键审计事项是我们根据职业判断，认为对本期财务报表审计最为重要的事项。这些事项的应对以对财务报表整体进行审计并形成意见为背景，我们不对这些事项单独发表意见。我们确定下列事项是需要在审计报告中沟通的关键审计事项。

##### （一）收入确认

##### 1、事项描述

牧原股份属于农业企业，主要从事生猪的养殖销售，2022年度，牧原股份营业收入为

124,826,212,177.74 元，较上年同期增幅 58.23%，其中生猪类自然人客户销售收入为 64,249,145,838.89 元，占营业收入的 51.47%。鉴于营业收入为牧原股份关键业绩指标，且收入规模增长较快，自然人客户收入占比较高，交易对象分散，产生错报的固有风险较高，因此我们将收入确认确定为关键审计事项。

关于营业收入的披露，请参阅财务报表附注四、（三十）收入确认原则及附注六、（四十二）营业收入及营业成本。

## 2、审计应对

- （1）对销售与收款循环的内部控制进行测试；
- （2）对牧原股份生产产能与销售数量进行了分析性复核；
- （3）对本期新增的客户进行关注，获取新增重要客户档案信息，通过网络查询其相关信息，取得其承诺函，对其与牧原股份是否存在关联关系进行评估；
- （4）对自然人客户进行重点关注，并对重要客户进行访谈，了解其资金来源、销售方向、团队情况等；对 70%以上的销售额执行函证，以核实销售收入的真实性；
- （5）执行分析性复核程序，判断销售收入和毛利率变动的合理性；检查牧原股份商品猪各月销售均价，并与销售当地生猪市场交易价格进行了比较分析；
- （6）检查银行交易流水、银行对账单及未达账项调节表，并与销售收入进行核对；
- （7）抽查牧原股份与重要客户签订的购销合同、协议；
- （8）抽取部分销售明细账，与其销售发票、销售票据（载有客户信息、过磅称重等信息）、验收确认单、收款单据等核对；对牧原股份销售系统数据与财务账簿中的销售数量、金额进行核对分析；
- （9）对资产负债表日前后确认的销售收入执行抽样测试，以评估销售收入是否在恰当的期间确认。

## （二）生物资产减值

### 1、事项描述

2022 年 12 月 31 日，牧原股份生物资产账面价值为 35,833,077,817.54 元，占资产总额的 18.57%。牧原股份对于生物资产减值的会计政策如下：

对于消耗性生物资产，有确凿证据表明由于遭受自然灾害、病虫害、动物疫病侵袭或市场需求变化等原因，使消耗性生物资产的可变现净值低于其账面价值的，按照可变现净值低于其账面价值的差额，计提消耗性生物资产跌价准备，计入当期损益。

用成本模式计量的生产性生物资产，于资产负债表日存在减值迹象的，进行减值测试。

减值测试结果表明资产的可收回金额低于其账面价值的，按其差额计提减值准备并计入减值损失。

由于生物资产减值需要管理层作出重大判断，考虑到生猪市场价格周期性波动影响较大，我们将生物资产的减值确定为关键审计事项。

关于生物资产减值的披露，请参阅财务报表附注四、（二十）生物资产及附注六、（七）存货、（十四）生产性生物资产。

## 2、审计应对

（1）对生物资产盘点进行监盘，检查生物资产的数量及状况；

（2）与牧原股份管理层进行沟通，了解并评估日常经营过程中生物资产安全的防范措施以及风险应对策略；

（3）对管理层计算的生物资产可变现净值所涉及的重要假设进行评价，包括检查销售价格、历史死亡率、单位增重成本、销售费用等；

（4）我们查询近年来生猪价格变动情况，了解生猪价格周期性波动规律，检查分析管理层考虑这些因素对生物资产发生减值风险的影响；

（5）我们获取牧原股份生物资产的跌价准备计算表、减值准备计算表，检查分析可变现净值的合理性，评估生物资产减值计提的准确性。

## 四、其他信息

牧原股份管理层（以下简称管理层）对其他信息负责。其他信息包括牧原股份 2022 年度报告中涵盖的信息，但不包括财务报表和我们的审计报告。

我们对财务报表发表的审计意见不涵盖其他信息，我们也不对其他信息发表任何形式的鉴证结论。

结合我们对财务报表的审计，我们的责任是阅读其他信息，在此过程中，考虑其他信息是否与财务报表或我们在审计过程中了解到的情况存在重大不一致或者似乎存在重大错报。

基于我们已执行的工作，如果我们确定其他信息存在重大错报，我们应当报告该事实。在这方面，我们无任何事项需要报告。

## 五、管理层和治理层对财务报表的责任

管理层负责按照企业会计准则的规定编制财务报表，使其实现公允反映，并设计、执行和维护必要的内部控制，以使财务报表不存在由于舞弊或错误导致的重大错报。

在编制财务报表时，管理层负责评估牧原股份的持续经营能力，披露与持续经营相关的

事项（如适用），并运用持续经营假设，除非管理层计划清算、终止运营或别无其他现实的选择。

治理层负责监督牧原股份的财务报告过程。

## 六、注册会计师对财务报表审计的责任

我们的目标是对财务报表整体是否不存在由于舞弊或错误导致的重大错报获取合理保证，并出具包含审计意见的审计报告。合理保证是高水平的保证，但并不能保证按照审计准则执行的审计在某一重大错报存在时总能发现。错报可能由舞弊或错误导致，如果合理预期错报单独或汇总起来可能影响财务报表使用者依据财务报表作出的经济决策，则通常认为错报是重大的。

在按照审计准则执行审计的过程中，我们运用了职业判断，保持了职业怀疑。同时，我们也执行以下工作：

（1）识别和评估由于舞弊或错误导致的财务报表重大错报风险，设计和实施审计程序以应对这些风险，并获取充分、适当的审计证据，作为发表审计意见的基础。由于舞弊可能涉及串通、伪造、故意遗漏、虚假陈述或凌驾于内部控制之上，未能发现由于舞弊导致的重大错报的风险高于未能发现由于错误导致的重大错报的风险。

（2）了解与审计相关的内部控制，以设计恰当的审计程序。

（3）评价管理层选用会计政策的恰当性和作出会计估计及相关披露的合理性。

（4）对管理层使用持续经营假设的恰当性得出结论。同时，根据获取的审计证据，就可能导致对牧原股份持续经营能力产生重大疑虑的事项或情况是否存在重大不确定性得出结论。如果我们得出结论认为存在重大不确定性，审计准则要求我们在审计报告中提请报表使用者注意财务报表中的相关披露；如果披露不充分，我们应当发表非无保留意见。我们的结论基于截至审计报告日可获得的信息。然而，未来的事项或情况可能导致牧原股份不能持续经营。

（5）评价财务报表的总体列报、结构和内容，并评价财务报表是否公允反映相关交易和事项。

（6）就牧原股份中实体或业务活动的财务信息获取充分、适当的审计证据，以对财务报表发表意见。我们负责指导、监督和执行集团审计。我们对审计意见承担全部责任。

我们与治理层就计划的审计范围、时间安排和重大审计发现等事项进行沟通，包括沟通我们在审计中识别出的值得关注的内部控制缺陷。



我们还就已遵守与独立性相关的职业道德要求向治理层提供声明，并与治理层沟通可能被合理认为影响我们独立性的所有关系和其他事项，以及相关的防范措施。

从与治理层沟通过的事项中，我们确定哪些事项对本期财务报表审计最为重要，因而构成关键审计事项。我们在审计报告中描述这些事项，除非法律法规禁止公开披露这些事项，或在极少数情形下，如果合理预期在审计报告中沟通某事项造成的负面后果超过在公众利益方面产生的益处，我们确定不应在审计报告中沟通该事项。

中兴华会计师事务所（特殊普通合伙）

中国·北京

中国注册会计师：  
（项目合伙人）

中国注册会计师：

2023 年 4 月 26 日

## 二、财务报表

财务附注中报表的单位为：元

### 1、合并资产负债表

编制单位：牧原食品股份有限公司

单位：元

项目	2022年12月31日	2022年1月1日
<b>流动资产：</b>		
货币资金	20,793,548,584.65	12,197,631,807.23
结算备付金		
拆出资金		
交易性金融资产	3,041,536.82	1,015,570.00
衍生金融资产		
应收票据	60,000,000.00	
应收账款	176,590,994.75	135,551,328.75
应收款项融资		
预付款项	2,101,539,155.37	1,089,522,496.33
应收保费		
应收分保账款		
应收分保合同准备金		
其他应收款	492,775,020.47	264,394,655.69
其中：应收利息		
应收股利		
买入返售金融资产		
存货	38,251,719,104.60	34,475,732,608.85
合同资产		
持有待售资产		
一年内到期的非流动资产		
其他流动资产	699,133,375.61	588,804,822.91
流动资产合计	62,578,347,772.27	48,752,653,289.76
<b>非流动资产：</b>		
发放贷款和垫款		
债权投资		
其他债权投资		
长期应收款		
长期股权投资	581,847,949.59	307,145,495.48
其他权益工具投资	143,000,000.00	143,000,000.00
其他非流动金融资产		
投资性房地产	125,537,160.44	151,915,262.53
固定资产	106,358,717,863.88	99,550,929,343.39
在建工程	7,441,270,850.48	11,103,405,811.26

项目	2022年12月31日	2022年1月1日
生产性生物资产	7,334,832,511.90	7,351,015,960.70
油气资产		
使用权资产	6,682,770,525.52	7,975,334,653.34
无形资产	952,350,367.80	863,029,796.64
开发支出		
商誉		
长期待摊费用	12,642,313.65	7,579,886.85
递延所得税资产	65,805,671.17	59,101,646.93
其他非流动资产	670,488,812.30	1,000,648,040.70
非流动资产合计	130,369,264,026.73	128,513,105,897.82
资产总计	192,947,611,799.00	177,265,759,187.58
流动负债：		
短期借款	29,165,439,679.99	22,291,617,876.55
向中央银行借款		
拆入资金		
交易性金融负债		54,824,730.77
衍生金融负债		
应付票据	3,157,054,048.07	4,680,265,176.67
应付账款	25,186,203,024.02	31,988,648,293.26
预收款项		
合同负债	849,730,442.94	454,977,118.67
卖出回购金融资产款		
吸收存款及同业存放		
代理买卖证券款		
代理承销证券款		
应付职工薪酬	1,543,858,746.62	1,638,961,290.66
应交税费	154,775,289.00	39,383,731.57
其他应付款	8,311,165,084.58	9,313,717,993.23
其中：应付利息		
应付股利		
应付手续费及佣金		
应付分保账款		
持有待售负债		
一年内到期的非流动负债	9,691,733,567.04	7,749,264,875.86
其他流动负债	107,216,533.16	19,908,755.27
流动负债合计	78,167,176,415.42	78,231,569,842.51
非流动负债：		
保险合同准备金		
长期借款	10,646,385,315.97	13,923,309,531.58
应付债券	8,921,277,714.77	8,625,761,497.53
其中：优先股		

项目	2022年12月31日	2022年1月1日
永续债		
租赁负债	4,384,635,532.40	6,815,476,794.44
长期应付款	1,997,498,043.09	552,808,778.80
长期应付职工薪酬		
预计负债		
递延收益	760,261,909.27	512,715,711.37
递延所得税负债		
其他非流动负债		
非流动负债合计	26,710,058,515.50	30,430,072,313.72
负债合计	104,877,234,930.92	108,661,642,156.23
所有者权益：		
股本	5,472,283,869.00	5,262,358,594.00
其他权益工具	1,017,236,197.66	3,477,575,221.48
其中：优先股		2,459,689,826.11
永续债		
资本公积	17,631,340,182.64	9,122,536,351.21
减：库存股	2,084,422,931.59	1,421,551,682.52
其他综合收益	3,041,536.82	-53,809,160.77
专项储备		
盈余公积	1,955,992,514.78	1,612,990,266.16
一般风险准备		
未分配利润	47,787,878,960.00	36,351,668,929.80
归属于母公司所有者权益合计	71,783,350,329.31	54,351,768,519.36
少数股东权益	16,287,026,538.77	14,252,348,511.99
所有者权益合计	88,070,376,868.08	68,604,117,031.35
负债和所有者权益总计	192,947,611,799.00	177,265,759,187.58

法定代表人：秦英林

主管会计工作负责人：曹治年

会计机构负责人：高瞳

## 2、母公司资产负债表

单位：元

项目	2022年12月31日	2022年1月1日
流动资产：		
货币资金	5,052,211,309.66	1,640,266,602.86
交易性金融资产	2,725,036.82	993,440.00
衍生金融资产		
应收票据	360,000,000.00	
应收账款	6,349,376,814.20	5,954,982,185.93
应收款项融资		
预付款项	3,880,578,741.02	681,758,780.67
其他应收款	53,713,922,050.01	35,952,360,504.96
其中：应收利息		

项目	2022年12月31日	2022年1月1日
应收股利	3,000,000,000.00	
存货	630,049,106.69	544,088,854.72
合同资产		
持有待售资产		
一年内到期的非流动资产		
其他流动资产	9,726,034.40	6,538,467.79
流动资产合计	69,998,589,092.80	44,780,988,836.93
非流动资产：		
债权投资		
其他债权投资		
长期应收款		
长期股权投资	61,699,429,452.83	42,283,045,593.24
其他权益工具投资		
其他非流动金融资产		
投资性房地产		
固定资产	1,046,759,560.82	1,037,674,896.06
在建工程	54,896,128.31	80,695,812.69
生产性生物资产	117,555,327.59	101,176,850.60
油气资产		
使用权资产	58,179,039.45	74,906,216.27
无形资产	32,100,545.99	35,106,559.96
开发支出		
商誉		
长期待摊费用		
递延所得税资产		
其他非流动资产	242,073,899.74	23,647,224.88
非流动资产合计	63,250,993,954.73	43,636,253,153.70
资产总计	133,249,583,047.53	88,417,241,990.63
流动负债：		
短期借款	13,037,653,129.00	9,288,602,382.09
交易性金融负债		54,824,730.77
衍生金融负债		
应付票据	2,476,100,593.58	1,971,467,981.39
应付账款	458,160,994.96	1,147,550,116.67
预收款项		
合同负债	382,610,310.69	213,135,027.67
应付职工薪酬	81,978,165.66	75,558,402.50
应交税费	103,650,228.73	12,621,027.39
其他应付款	74,469,910,811.60	40,604,495,295.38
其中：应付利息		
应付股利		

项目	2022年12月31日	2022年1月1日
持有待售负债		
一年内到期的非流动负债	1,222,619,202.05	2,490,732,426.55
其他流动负债		
流动负债合计	92,232,683,436.27	55,858,987,390.41
非流动负债：		
长期借款	1,400,681,556.27	892,571,853.69
应付债券	8,921,277,714.77	8,625,761,497.53
其中：优先股		
永续债		
租赁负债	43,677,788.56	61,966,676.53
长期应付款		
长期应付职工薪酬		
预计负债		
递延收益	24,189,083.37	17,934,218.98
递延所得税负债		
其他非流动负债		
非流动负债合计	10,389,826,142.97	9,598,234,246.73
负债合计	102,622,509,579.24	65,457,221,637.14
所有者权益：		
股本	5,472,283,869.00	5,262,358,594.00
其他权益工具	1,017,236,197.66	3,477,575,221.48
其中：优先股		2,459,689,826.11
永续债		
资本公积	17,705,416,705.24	9,124,713,172.80
减：库存股	2,084,422,931.59	1,421,551,682.52
其他综合收益	2,725,036.82	-53,831,290.77
专项储备		
盈余公积	1,955,992,514.78	1,612,990,266.16
未分配利润	6,557,842,076.38	4,957,766,072.34
所有者权益合计	30,627,073,468.29	22,960,020,353.49
负债和所有者权益总计	133,249,583,047.53	88,417,241,990.63

法定代表人：秦英林

主管会计工作负责人：曹治年

会计机构负责人：高瞳

### 3、合并利润表

单位：元

项目	2022年度	2021年度
一、营业总收入	124,826,212,177.74	78,889,870,566.40
其中：营业收入	124,826,212,177.74	78,889,870,566.40
利息收入		
已赚保费		
手续费及佣金收入		
二、营业总成本	112,049,610,830.72	72,899,887,645.69
其中：营业成本	102,987,059,470.99	65,679,895,184.29

项目	2022 年度	2021 年度
利息支出		
手续费及佣金支出		
退保金		
赔付支出净额		
提取保险责任合同准备金净额		
保单红利支出		
分保费用		
税金及附加	185,304,036.48	92,171,265.14
销售费用	758,741,877.22	699,739,468.76
管理费用	4,201,403,857.32	3,442,206,185.23
研发费用	1,142,403,916.15	808,149,645.92
财务费用	2,774,697,672.56	2,177,725,896.35
其中：利息费用	2,889,858,125.59	2,218,548,918.12
利息收入	159,638,278.63	82,953,943.95
加：其他收益	2,188,567,446.35	1,694,077,928.17
投资收益（损失以“-”号填列）	46,891,941.67	-12,669,300.34
其中：对联营企业和合营企业的投资收益	46,131,577.04	-17,949,183.32
以摊余成本计量的金融资产终止确认收益		
汇兑收益（损失以“-”号填列）	-133,018,604.90	14,404,270.02
净敞口套期收益（损失以“-”号填列）		
公允价值变动收益（损失以“-”号填列）		
信用减值损失（损失以“-”号填列）	-23,105,915.89	-17,586,410.84
资产减值损失（损失以“-”号填列）		
资产处置收益（损失以“-”号填列）	-2,241,278.21	100,826.91
三、营业利润（亏损以“-”号填列）	14,853,694,936.04	7,668,310,234.63
加：营业外收入	376,910,540.58	322,582,751.98
减：营业外支出	300,573,288.40	380,291,228.53
四、利润总额（亏损总额以“-”号填列）	14,930,032,188.22	7,610,601,758.08
减：所得税费用	-3,368,403.36	-27,981,304.27
五、净利润（净亏损以“-”号填列）	14,933,400,591.58	7,638,583,062.35
（一）按经营持续性分类		
1.持续经营净利润（净亏损以“-”号填列）	14,933,400,591.58	7,638,583,062.35
2.终止经营净利润（净亏损以“-”号填列）		
（二）按所有权归属分类		

项目	2022 年度	2021 年度
1.归属于母公司股东的净利润	13,266,156,512.39	6,903,777,691.92
2.少数股东损益	1,667,244,079.19	734,805,370.43
六、其他综合收益的税后净额	56,850,697.59	-28,538,450.61
归属母公司所有者的其他综合收益的税后净额	56,850,697.59	-28,538,450.61
(一)不能重分类进损益的其他综合收益		
1.重新计量设定受益计划变动额		
2.权益法下不能转损益的其他综合收益		
3.其他权益工具投资公允价值变动		
4.企业自身信用风险公允价值变动		
5.其他		
(二)将重分类进损益的其他综合收益	56,850,697.59	-28,538,450.61
1.权益法下可转损益的其他综合收益		-729,255.39
2.其他债权投资公允价值变动		
3.金融资产重分类计入其他综合收益的金额		
4.其他债权投资信用减值准备		
5.现金流量套期储备	56,850,697.59	-27,809,195.22
6.外币财务报表折算差额		
7.其他		
归属于少数股东的其他综合收益的税后净额		
七、综合收益总额	14,990,251,289.17	7,610,044,611.74
归属于母公司所有者的综合收益总额	13,323,007,209.98	6,875,239,241.31
归属于少数股东的综合收益总额	1,667,244,079.19	734,805,370.43
八、每股收益		
(一)基本每股收益	2.49	1.28
(二)稀释每股收益	2.45	1.28

法定代表人：秦英林

主管会计工作负责人：曹治年

会计机构负责人：高瞳

#### 4、母公司利润表

单位：元

项目	2022 年度	2021 年度
一、营业收入	8,522,541,347.09	8,858,225,370.34
减：营业成本	7,274,648,893.41	6,401,771,263.08
税金及附加	9,661,519.51	4,269,852.36
销售费用	30,651,165.13	43,257,717.16
管理费用	678,770,308.15	931,682,092.13
研发费用	135,950,481.48	282,020,056.69
财务费用	1,273,356,084.56	684,981,182.24
其中：利息费用	1,200,854,079.55	737,446,526.43



项目	2022 年度	2021 年度
利息收入	68,161,398.80	42,508,754.63
加：其他收益	44,081,858.35	36,059,343.47
投资收益（损失以“-”号填列）	4,238,730,224.63	2,707,080,406.05
其中：对联营企业和合营企业的投资收益	40,140,982.14	-11,165,159.16
以摊余成本计量的金融资产终止确认收益（损失以“-”号填列）		
净敞口套期收益（损失以“-”号填列）		
公允价值变动收益（损失以“-”号填列）		
信用减值损失（损失以“-”号填列）	-12,365,000.98	-3,673,518.36
资产减值损失（损失以“-”号填列）		
资产处置收益（损失以“-”号填列）	104,794.91	-240,670.40
二、营业利润（亏损以“-”号填列）	3,390,054,771.76	3,249,468,767.44
加：营业外收入	56,781,772.30	77,928,876.78
减：营业外支出	16,814,057.83	134,401,220.75
三、利润总额（亏损总额以“-”号填列）	3,430,022,486.23	3,192,996,423.47
减：所得税费用		
四、净利润（净亏损以“-”号填列）	3,430,022,486.23	3,192,996,423.47
（一）持续经营净利润（净亏损以“-”号填列）	3,430,022,486.23	3,192,996,423.47
（二）终止经营净利润（净亏损以“-”号填列）		
五、其他综合收益的税后净额	56,556,327.59	-28,601,305.61
（一）不能重分类进损益的其他综合收益		
1.重新计量设定受益计划变动额		
2.权益法下不能转损益的其他综合收益		
3.其他权益工具投资公允价值变动		
4.企业自身信用风险公允价值变动		
5.其他		
（二）将重分类进损益的其他综合收益	56,556,327.59	-28,601,305.61
1.权益法下可转损益的其他综合收益		-729,255.39
2.其他债权投资公允价值变动		
3.金融资产重分类计入其他综合收益的金额		
4.其他债权投资信用减值准备		
5.现金流量套期储备	56,556,327.59	-27,872,050.22

项目	2022 年度	2021 年度
6.外币财务报表折算差额		
7.其他		
六、综合收益总额	3,486,578,813.82	3,164,395,117.86
七、每股收益		
（一）基本每股收益		
（二）稀释每股收益		

法定代表人：秦英林

主管会计工作负责人：曹治年

会计机构负责人：高瞳

## 5、合并现金流量表

单位：元

项目	2022 年度	2021 年度
一、经营活动产生的现金流量：		
销售商品、提供劳务收到的现金	127,402,641,896.52	80,150,334,237.77
客户存款和同业存放款项净增加额		
向中央银行借款净增加额		
向其他金融机构拆入资金净增加额		
收到原保险合同保费取得的现金		
收到再保业务现金净额		
保户储金及投资款净增加额		
收取利息、手续费及佣金的现金		
拆入资金净增加额		
回购业务资金净增加额		
代理买卖证券收到的现金净额		
收到的税费返还	182,265,457.08	1,965,438.27
收到其他与经营活动有关的现金	4,235,274,201.81	4,643,075,533.55
经营活动现金流入小计	131,820,181,555.41	84,795,375,209.59
购买商品、接受劳务支付的现金	90,775,355,085.21	46,859,130,997.62
客户贷款及垫款净增加额		
存放中央银行和同业款项净增加额		
支付原保险合同赔付款项的现金		
拆出资金净增加额		
支付利息、手续费及佣金的现金		
支付保单红利的现金		
支付给职工以及为职工支付的现金	14,831,553,703.23	14,302,082,531.24
支付的各项税费	178,848,251.10	102,788,281.39
支付其他与经营活动有关的现金	3,023,873,713.94	7,236,346,585.52
经营活动现金流出小计	108,809,630,753.48	68,500,348,395.77
经营活动产生的现金流量净额	23,010,550,801.93	16,295,026,813.82
二、投资活动产生的现金流量：		
收回投资收到的现金	305,000,000.00	
取得投资收益收到的现金	944,166.66	6,460,032.00
处置固定资产、无形资产和其他长期资产收回的现金净额	45,604,263.47	14,697,656.67

项目	2022 年度	2021 年度
处置子公司及其他营业单位收到的现金净额		
收到其他与投资活动有关的现金		
投资活动现金流入小计	351,548,430.13	21,157,688.67
购建固定资产、无形资产和其他长期资产支付的现金	15,738,918,946.02	35,852,334,356.78
投资支付的现金	541,350,000.00	136,350,000.00
质押贷款净增加额		
取得子公司及其他营业单位支付的现金净额		
支付其他与投资活动有关的现金		187,920.00
投资活动现金流出小计	16,280,268,946.02	35,988,872,276.78
投资活动产生的现金流量净额	-15,928,720,515.89	-35,967,714,588.11
三、筹资活动产生的现金流量：		
吸收投资收到的现金	9,723,671,057.39	2,222,300.00
其中：子公司吸收少数股东投资收到的现金	1,770,000,000.00	2,222,300.00
取得借款收到的现金	66,577,309,212.68	49,281,598,287.27
收到其他与筹资活动有关的现金		6,217,154.77
筹资活动现金流入小计	76,300,980,270.07	49,290,037,742.04
偿还债务支付的现金	64,250,484,381.65	24,651,101,281.91
分配股利、利润或偿付利息支付的现金	4,190,777,891.87	8,966,972,376.87
其中：子公司支付给少数股东的股利、利润	357,000,000.00	1,501,256,278.00
支付其他与筹资活动有关的现金	5,439,143,613.28	1,500,966,716.06
筹资活动现金流出小计	73,880,405,886.80	35,119,040,374.84
筹资活动产生的现金流量净额	2,420,574,383.27	14,170,997,367.20
四、汇率变动对现金及现金等价物的影响	629,416.72	788.62
五、现金及现金等价物净增加额	9,503,034,086.03	-5,501,689,618.47
加：期初现金及现金等价物余额	8,407,255,637.63	13,908,945,256.10
六、期末现金及现金等价物余额	17,910,289,723.66	8,407,255,637.63

法定代表人：秦英林

主管会计工作负责人：曹治年

会计机构负责人：高瞳

## 6、母公司现金流量表

单位：元

项目	2022 年度	2021 年度
一、经营活动产生的现金流量：		
销售商品、提供劳务收到的现金	8,338,312,697.79	3,947,522,722.68
收到的税费返还		
收到其他与经营活动有关的现金	48,458,916,665.12	21,898,630,551.45
经营活动现金流入小计	56,797,229,362.91	25,846,153,274.13
购买商品、接受劳务支付的现金	11,546,244,204.71	4,900,300,635.82
支付给职工以及为职工支付的现金	553,188,039.99	967,865,880.45

项目	2022 年度	2021 年度
支付的各项税费	12,813,248.29	5,192,104.60
支付其他与经营活动有关的现金	24,915,832,859.32	17,538,496,481.13
经营活动现金流出小计	37,028,078,352.31	23,411,855,102.00
经营活动产生的现金流量净额	19,769,151,010.60	2,434,298,172.13
二、投资活动产生的现金流量：		
收回投资收到的现金		
取得投资收益收到的现金	1,198,797,788.27	2,719,422,302.84
处置固定资产、无形资产和其他长期资产收回的现金净额	1,892,062.93	2,489,479.11
处置子公司及其他营业单位收到的现金净额		
收到其他与投资活动有关的现金		
投资活动现金流入小计	1,200,689,851.20	2,721,911,781.95
购建固定资产、无形资产和其他长期资产支付的现金	227,044,660.73	258,157,122.35
投资支付的现金	18,962,688,441.56	18,290,774,942.20
取得子公司及其他营业单位支付的现金净额		
支付其他与投资活动有关的现金		187,920.00
投资活动现金流出小计	19,189,733,102.29	18,549,119,984.55
投资活动产生的现金流量净额	-17,989,043,251.09	-15,827,208,202.60
三、筹资活动产生的现金流量：		
吸收投资收到的现金	7,953,671,057.39	
取得借款收到的现金	37,388,832,000.00	25,564,472,035.11
收到其他与筹资活动有关的现金		6,217,154.77
筹资活动现金流入小计	45,342,503,057.39	25,570,689,189.88
偿还债务支付的现金	38,423,404,770.85	12,315,526,742.90
分配股利、利润或偿付利息支付的现金	2,478,578,812.20	6,257,021,226.80
支付其他与筹资活动有关的现金	2,674,802,639.69	35,277,593.69
筹资活动现金流出小计	43,576,786,222.74	18,607,825,563.39
筹资活动产生的现金流量净额	1,765,716,834.65	6,962,863,626.49
四、汇率变动对现金及现金等价物的影响	10.99	-75.62
五、现金及现金等价物净增加额	3,545,824,605.15	-6,430,046,479.60
加：期初现金及现金等价物余额	1,004,915,197.99	7,434,961,677.59
六、期末现金及现金等价物余额	4,550,739,803.14	1,004,915,197.99

法定代表人：秦英林

主管会计工作负责人：曹治年

会计机构负责人：高瞳

7、合并所有者权益变动表

本期金额

单位：元

项目	2022 年度														少数股东权益	所有者权益合计
	归属于母公司所有者权益												小计			
	股本	其他权益工具			资本公积	减：库存股	其他综合收益	专项储备	盈余公积	一般风险准备	未分配利润	其他				
	优先股	永续债	其他													
一、上年期末余额	5,262,358,594.00	2,459,689,826.11		1,017,885,395.37	9,122,536,351.21	1,421,551,682.52	-53,809,160.77		1,612,990,266.16		36,351,668,929.80		54,351,768,519.36	14,252,348,511.99	68,604,117,031.35	
加：会计政策变更																
前期差错更正																
同一控制下企业合并																
其他																
二、本年期初余额	5,262,358,594.00	2,459,689,826.11		1,017,885,395.37	9,122,536,351.21	1,421,551,682.52	-53,809,160.77		1,612,990,266.16		36,351,668,929.80		54,351,768,519.36	14,252,348,511.99	68,604,117,031.35	
三、本期增减变动金额（减少以“-”号填列）	209,925,275.00	-2,459,689,826.11		-649,197.71	8,508,803,831.43	662,871,249.07	56,850,697.59		343,002,248.62		11,436,210,030.20		17,431,581,809.95	2,034,678,026.78	19,466,259,836.73	
（一）综合收益总额							56,850,697.59				13,266,156,512.39		13,323,007,209.98	1,667,244,079.19	14,990,251,289.17	
（二）所	209,925,275.00	-2,459,689,826.11		-649,197.71	8,508,803,831.43	662,871,249.07							5,595,518,833.54	724,433,947.59	6,319,952,781.13	

项目	2022 年度														
	归属于母公司所有者权益												少数股东权益	所有者权益合计	
	股本	其他权益工具			资本公积	减：库存股	其他综合收益	专项储备	盈余公积	一般风险准备	未分配利润	其他			小计
优先股		永续债	其他												
有者投入和减少资本		9,689,826.11													
1. 所有者投入的普通股	209,797,775.00				7,598,600,924.57	662,871,249.07							7,145,527,450.50	724,433,947.59	7,869,961,398.09
2. 其他权益工具持有者投入资本	127,500.00	-2,459,689,826.11		-649,197.71	10,010,141.71								-2,470,221,665.53		-2,470,221,665.53
3. 股份支付计入所有者权益的金额					850,037,704.02								850,037,704.02		850,037,704.02
4. 其他					70,175,344.55								70,175,344.55		70,175,344.55
(三) 利润分配										343,002,248.62			1,829,946,482.19		1,843,944,233.57
1. 提取盈余公积										343,002,248.62			343,002,248.62		
2. 提取一般风险准备															
3. 对所有(或股东)的分配													1,486,944,233.57		1,486,944,233.57
4. 其他															

项目	2022 年度													
	归属于母公司所有者权益												少数股东权益	所有者权益合计
	股本	其他权益工具			资本公积	减：库存股	其他综合收益	专项储备	盈余公积	一般风险准备	未分配利润	其他		
	优先股	永续债	其他											
(四) 所有者权益内部结转														
1. 资本公积转增资本(或股本)														
2. 盈余公积转增资本(或股本)														
3. 盈余公积弥补亏损														
4. 设定受益计划变动额结转留存收益														
5. 其他综合收益结转留存收益														
6. 其他														
(五) 专项储备														
1. 本期提取														

项目	2022 年度														
	归属于母公司所有者权益												少数股东权益	所有者权益合计	
	股本	其他权益工具			资本公积	减：库存股	其他综合收益	专项储备	盈余公积	一般风险准备	未分配利润	其他			小计
优先股		永续债	其他												
2. 本期使用															
(六) 其他															
四、本期期末余额	5,472,283.869.00			1,017,236,197.66	17,631,340,182.64	2,084,422,931.59	3,041,536.82		1,955,992,514.78		47,787,878,960.00		71,783,350,329.31	16,287,026,538.77	88,070,376,868.08



上期金额

单位：元

项目	2021 年度														
	归属于母公司所有者权益												少数股东权益	所有者权益合计	
	股本	其他权益工具			资本公积	减：库存股	其他综合收益	专项储备	盈余公积	一般风险准备	未分配利润	其他	小计		
优先股		永续债	其他												
一、上年期末余额	3,759,330,297.00	2,459,689,826.11			10,004,938,910.59	2,510,184,619.53	-25,270,710.16		1,293,690,623.81		35,424,684,822.99		50,406,879,150.81	15,698,361,012.97	66,105,240,163.78
加：会计政策变更															
前期差错更正															
同一控制下企业合并															
其他															
二、本年期初余额	3,759,330,297.00	2,459,689,826.11			10,004,938,910.59	2,510,184,619.53	-25,270,710.16		1,293,690,623.81		35,424,684,822.99		50,406,879,150.81	15,698,361,012.97	66,105,240,163.78
三、本期增减变动金额（减少以“－”号填列）	1,503,028,297.00			1,017,885,395.37	-882,402,559.38	-1,088,632,937.01	-28,538,450.61		319,299,642.35		926,984,106.81		3,944,889,368.55	-1,446,012,500.98	2,498,876,867.57
（一）综合收益总额							-28,538,450.61				6,903,777,691.92		6,875,239,241.31	734,805,370.43	7,610,044,611.74
（二）所有者投入和减少资本	-703,821.00			1,017,885,395.37	621,329,558.62	-1,088,632,937.01							2,727,144,070.00	-679,561,593.41	2,047,582,476.59
1. 所有者投入的普通股	-703,821.00				-15,866.8	-1,088,632,937.01							1,072,062,307.67	-679,561,593.41	392,500,714.26

项目	2021 年度														
	归属于母公司所有者权益												少数股东权益	所有者权益合计	
	股本	其他权益工具			资本公积	减：库存股	其他综合收益	专项储备	盈余公积	一般风险准备	未分配利润	其他	小计		
		优先股	永续债	其他											
	00				08.34	2,937.01								.41	
2. 其他权益工具持有者投入资本			1,017,885,395.37									1,017,885,395.37			1,017,885,395.37
3. 股份支付计入所有者权益的金额				639,373,188.55								639,373,188.55			639,373,188.55
4. 其他				-2,176,821.59								2,176,821.59			2,176,821.59
(三) 利润分配								319,299,642.35		-5,976,793,585.11		-5,657,493,942.76	-1,501,256,278.00		-7,158,750,220.76
1. 提取盈余公积								319,299,642.35		-319,299,642.35					
2. 提取一般风险准备															
3. 对所有者(或股东)的分配										-5,657,493,942.76		-5,657,493,942.76	-1,501,256,278.00		-7,158,750,220.76
4. 其他															
(四) 所有者权益内部结转	1,503,732,118.00				-1,503,732,118.00										
1. 资本公积转增资本(或股本)	1,503,732,118.00				-1,503,732,118.00										

项目	2021 年度														少数股东权益	所有者权益合计
	归属于母公司所有者权益												小计			
	股本	其他权益工具			资本公积	减：库存股	其他综合收益	专项储备	盈余公积	一般风险准备	未分配利润	其他				
优先股		永续债	其他													
2. 盈余公积转增资本（或股本）																
3. 盈余公积弥补亏损																
4. 设定受益计划变动额结转留存收益																
5. 其他综合收益结转留存收益																
6. 其他																
（五）专项储备																
1. 本期提取																
2. 本期使用																
（六）其他																
四、本期期末余额	5,262,358,594.00	2,459,689,826.11		1,017,885,395.37	9,122,536,351.21	1,421,551,682.52	53,809,160.77		1,612,990,266.16		36,351,668,929.80		54,351,768,519.36	14,252,348,511.99	68,604,117,031.35	

法定代表人：秦英林

主管会计工作负责人：曹治年

会计机构负责人：高瞳

## 8、母公司所有者权益变动表

本期金额

单位：元

项目	2022 年度											
	股本	其他权益工具			资本公积	减：库存股	其他综合收益	专项储备	盈余公积	未分配利润	其他	所有者权益合计
		优先股	永续债	其他								
一、上年期末余额	5,262,358,594.00	2,459,689,826.11		1,017,885,395.37	9,124,713,172.80	1,421,551,682.52	53,831,290.77	-	1,612,990,266.16	4,957,766,072.34		22,960,020,353.49
加：会计政策变更												
前期差错更正												
其他												
二、本年期初余额	5,262,358,594.00	2,459,689,826.11		1,017,885,395.37	9,124,713,172.80	1,421,551,682.52	53,831,290.77	-	1,612,990,266.16	4,957,766,072.34		22,960,020,353.49
三、本期增减变动金额（减少以“－”号填列）	209,925,275.00	2,459,689,826.11	-	-649,197.71	8,580,703,532.44	662,871,249.07	56,556,327.59		343,002,248.62	1,600,076,004.04		7,667,053,114.80
（一）综合收益总额							56,556,327.59			3,430,022,486.23		3,486,578,813.82
（二）所有者投入和减少资本	209,925,275.00	2,459,689,826.11	-	-649,197.71	8,580,703,532.44	662,871,249.07						5,667,418,534.55
1. 所有者投入的普通股	209,797,775.00				7,598,600,924.57	662,871,249.07						7,145,527,450.50
2. 其他权益工具持有	127,500.00	2,459,689,826.11	-	-649,197.71	-10,010,141.71							-2,470,221,665.53

项目	2022 年度											
	股本	其他权益工具			资本公积	减：库存股	其他综合收益	专项储备	盈余公积	未分配利润	其他	所有者权益合计
		优先股	永续债	其他								
者投入资本												
3. 股份支付计入所有者权益的金额					850,037,704.02							850,037,704.02
4. 其他					142,075,045.56							142,075,045.56
(三) 利润分配									343,002,248.62	-1,829,946,482.19		-1,486,944,233.57
1. 提取盈余公积									343,002,248.62	-343,002,248.62		
2. 对所有者（或股东）的分配										-1,486,944,233.57		-1,486,944,233.57
3. 其他												
(四) 所有者权益内部结转												
1. 资本公积转增资本（或股本）												
2. 盈余公积转增资本（或股本）												
3. 盈余公积弥补亏损												
4. 设定受益计划变动额结转留存收益												

项目	2022 年度											
	股本	其他权益工具			资本公积	减：库存股	其他综合收益	专项储备	盈余公积	未分配利润	其他	所有者权益合计
		优先股	永续债	其他								
5. 其他综合收益结转留存收益												
6. 其他												
(五) 专项储备												
1. 本期提取												
2. 本期使用												
(六) 其他												
四、本期期末余额	5,472,283,869.00			1,017,236,197.66	17,705,416,705.24	2,084,422,931.59	2,725,036.82	1,955,992,514.78	6,557,842,076.38		30,627,073,468.29	

上期金额

单位：元

项目	2021 年度											
	股本	其他权益工具			资本公积	减：库存股	其他综合收益	专项储备	盈余公积	未分配利润	其他	所有者权益合计
		优先股	永续债	其他								
一、上年期末余额	3,759,330,297.00	2,459,689,826.11			10,004,938,910.59	2,510,184,619.53	-25,229,985.16		1,293,690,623.81	7,741,563,233.98		22,723,798,286.80
加：会计政策变更												
前期差错更正												
其他												
二、本年期初余额	3,759,330,297.00	2,459,689,826.11			10,004,938,910.59	2,510,184,619.53	-25,229,985.16		1,293,690,623.81	7,741,563,233.98		22,723,798,286.80
三、本期增减变动金额（减少以“－”号填列）	1,503,028,297.00			1,017,885,395.37	-880,225,737.79	-1,088,632,937.01	-28,601,305.61		319,299,642.35	2,783,797,161.64		236,222,066.69
（一）综合收益总额							-28,601,305.61			3,192,996,423.47		3,164,395,117.86
（二）所有者投入和减少资本	-703,821.00			1,017,885,395.37	623,506,380.21	1,088,632,937.01						2,729,320,891.59
1. 所有者投入的普通股	-703,821.00				-15,866,808.34	1,088,632,937.01						1,072,062,307.67
2. 其他权益工具持有者投入资本				1,017,885,395.37								1,017,885,395.37
3. 股份支付计入所有者权益的金额					639,373,188.55							639,373,188.55

项目	2021 年度											
	股本	其他权益工具			资本公积	减：库存股	其他综合收益	专项储备	盈余公积	未分配利润	其他	所有者权益合计
		优先股	永续债	其他								
4. 其他												
(三) 利润分配									319,299,642.35	-5,976,793,585.11		-5,657,493,942.76
1. 提取盈余公积									319,299,642.35	319,299,642.35		
2. 对所有者（或股东）的分配										-5,657,493,942.76		-5,657,493,942.76
3. 其他												
(四) 所有者权益内部结转	1,503,732,118.00				-1,503,732,118.00							
1. 资本公积转增资本（或股本）	1,503,732,118.00				-1,503,732,118.00							
2. 盈余公积转增资本（或股本）												
3. 盈余公积弥补亏损												
4. 设定受益计划变动额结转留存收益												
5. 其他综合收益结转留存收益												
6. 其他												
(五) 专项储												



项目	2021 年度											
	股本	其他权益工具			资本公积	减：库存股	其他综合收益	专项储备	盈余公积	未分配利润	其他	所有者权益合计
		优先股	永续债	其他								
备												
1. 本期提取												
2. 本期使用												
(六) 其他												
四、本期期末余额	5,262,358,594.00	2,459,689,826.11		1,017,885,395.37	9,124,713,172.80	1,421,551,682.52	-53,831,290.77		1,612,990,266.16	4,957,766,072.34		22,960,020,353.49

法定代表人：秦英林

主管会计工作负责人：曹治年

会计机构负责人：高瞳

### 三、公司基本情况

#### （一）公司注册地、组织形式和总部地址

牧原食品股份有限公司（以下简称“公司”、“本公司”）是由河南省内乡县牧原养殖有限公司于 2009 年 12 月 28 日整体变更设立的股份公司。2010 年 9 月 15 日，经河南省商务厅豫商资管[2010]64 号文批准，由河南省人民政府于 2010 年 10 月 8 日向本公司颁发商外资豫府资字[2010]013 号中华人民共和国外商投资企业批准证书，公司变更为外商投资企业。经深圳证券交易所深证上[2014]70 号文批准，本公司普通股股票于 2014 年 1 月 28 日在深圳证券交易所上市交易，股票简称“牧原股份”，股票代码“002714”。

截至本报告期末，公司拥有股本 5,472,283,869.00 元，股份总数 5,472,283,869 股(每股面值 1 元)。

统一社会信用代码：91410000706676846C。

公司住所：南阳市内乡灌涨水田村。

办公地址：河南省南阳市卧龙区龙升工业园区。

#### （二）公司的业务性质和主要经营活动

本公司属于畜牧业。经营范围为许可项目：牲畜饲养；种畜禽生产；种畜禽经营；供港澳活畜禽经营；饲料生产；牲畜屠宰；食品生产；食品销售；动物无害化处理（依法须经批准的项目，经相关部门批准后方可开展经营活动，具体经营项目以相关部门批准文件或许可证件为准）一般项目：粮食收购；谷物销售；饲料原料销售；饲料添加剂销售；畜牧渔业饲料销售；牲畜销售；畜禽粪污处理利用；货物进出口；技术进出口；进出口代理；再生资源加工；再生资源销售（除依法须经批准的项目外，凭营业执照依法自主开展经营活动）。主要产品包括：商品猪、仔猪、种猪及白条、分割品等猪肉产品。

#### （三）财务报告批准报出日

本财务报表由本公司董事会于 2023 年 4 月 26 日批准报出。

#### （四）合并财务报表范围及其变化情况

本期纳入合并财务报表范围的子/孙公司共 288 家，2022 年新增 13 家子/孙公司。

具体情况详见本财务报表附注“八、合并范围的变更”和“九、在其他主体中的权益”之说明。

## 四、财务报表的编制基础

### 1、编制基础

公司及各子公司以持续经营假设为基础，根据实际发生的交易和事项，按照财政部发布的《企业会计准则——基本准则》（财政部令第 33 号发布、财政部令第 76 号修订）、于 2006 年 2 月 15 日及其后颁布和修订的 42 项具体会计准则、企业会计准则应用指南、企业会计准则解释及其他相关规定（以下合称“企业会计准则”），以及中国证券监督管理委员会《公开发行证券的公司信息披露编报规则第 15 号——财务报告的一般规定》（2014 年修订）的披露规定编制。

根据企业会计准则的相关规定，本公司会计核算以权责发生制为基础。除某些金融工具外，本财务报表均以历史成本为计量基础。持有待售的非流动资产，按公允价值减去预计费用后的金额，以及符合持有待售条件时的原账面价值，取两者孰低计价。资产如果发生减值，则按照相关规定计提相应的减值准备。

### 2、持续经营

本财务报表以持续经营为基础列报，本公司自报告期末起至少 12 个月具有持续经营能力。

## 五、重要会计政策及会计估计

具体会计政策和会计估计提示：

公司根据生产经营特点确定具体会计政策和会计估计，主要体现在应收款项坏账准备的计提方法、存货的计价方法、固定资产折旧和无形资产摊销、收入的确认时点等。

### 1、遵循企业会计准则的声明

本公司编制的财务报表符合企业会计准则的要求，真实、完整地反映了本公司 2022 年 12 月 31 日的合并及母公司财务状况及 2022 年度的合并及母公司经营成果和合并及母公司现金流量等有关信息。此外，本公司的财务报表在所有重大方面符合中国证券监督管理委员会 2014 年修订的《公开发行证券的公司信息披露编报规则第 15 号—财务报告的一般规定》有关财务报表及其附注的披露要求。

## 2、会计期间

公司采用公历年度，即自公历 1 月 1 日至 12 月 31 日止为一个完整的会计年度。

## 3、营业周期

公司经营业务的营业周期较短，以 12 个月作为资产和负债的流动性划分标准。

## 4、记账本位币

公司及子公司以人民币为记账本位币。

## 5、同一控制下和非同一控制下企业合并的会计处理方法

企业合并，是指将两个或两个以上单独的企业合并形成一个报告主体的交易或事项。企业合并分为同一控制下企业合并和非同一控制下企业合并。

### 1. 同一控制下企业合并

参与合并的企业在合并前后均受同一方或相同的多方最终控制，且该控制并非暂时性的，为同一控制下的企业合并。同一控制下的企业合并，在合并日取得对其他参与合并企业控制权的一方为合并方，参与合并的其他企业为被合并方。合并日，是指合并方实际取得对被合并方控制权的日期。

合并方取得的资产和负债均按合并日在被合并方的账面价值计量。合并方取得的净资产账面价值与支付的合并对价账面价值（或发行股份面值总额）的差额，调整资本公积（股本溢价）；资本公积（股本溢价）不足以冲减的，调整留存收益。

合并方为进行企业合并发生的各项直接费用，于发生时计入当期损益。

### 2. 非同一控制下企业合并

参与合并的企业在合并前后不受同一方或相同的多方最终控制的，为非同一控制下的企业合并。非同一控制下的企业合并，在购买日取得对其他参与合并企业控制权的一方为购买方，参与合并的其他企业为被购买方。购买日，是指为购买方实际取得对被购买方控制权的日期。

对于非同一控制下的企业合并，合并成本包含购买日购买方为取得对被购买方的控制权而付出的资产、发生或承担的负债以及发行的权益性证券的公允价值，为企业合并发生的审

计、法律服务、评估咨询等中介费用以及其他管理费用于发生时计入当期损益。购买方作为合并对价发行的权益性证券或债务性证券的交易费用，计入权益性证券或债务性证券的初始确认金额。所涉及的或有对价按其在购买日的公允价值计入合并成本，购买日后 12 个月内出现对购买日已存在情况的新的或进一步证据而需要调整或有对价的，相应调整合并商誉。购买方发生的合并成本及在合并中取得的可辨认净资产按购买日的公允价值计量。合并成本大于合并中取得的被购买方于购买日可辨认净资产公允价值份额的差额，确认为商誉。合并成本小于合并中取得的被购买方可辨认净资产公允价值份额的，首先对取得的被购买方各项可辨认资产、负债及或有负债的公允价值以及合并成本的计量进行复核，复核后合并成本仍小于合并中取得的被购买方可辨认净资产公允价值份额的，其差额计入当期损益。

购买方取得被购买方的可抵扣暂时性差异，在购买日因不符合递延所得税资产确认条件而未予确认的，在购买日后 12 个月内，如取得新的或进一步的信息表明购买日的相关情况已经存在，预期被购买方在购买日可抵扣暂时性差异带来的经济利益能够实现的，则确认相关的递延所得税资产，同时减少商誉，商誉不足冲减的，差额部分确认为当期损益；除上述情况以外，确认与企业合并相关的递延所得税资产的，计入当期损益。

通过多次交易分步实现的非同一控制下企业合并，根据《财政部关于印发企业会计准则解释第 5 号的通知》（财会〔2012〕19 号）和《企业会计准则第 33 号——合并财务报表》第五十一条关于“一揽子交易”的判断标准（参见“第十节、财务报告之五、重要会计政策及会计估计之 6、合并财务报表的编制方法”），判断该多次交易是否属于“一揽子交易”。属于“一揽子交易”的，参考本部分前面各段描述及“第十节、财务报告之五、重要会计政策及会计估计之 15、长期股权投资”进行会计处理；不属于“一揽子交易”的，区分个别财务报表和合并财务报表进行相关会计处理：

在个别财务报表中，以购买日之前所持被购买方的股权投资的账面价值与购买日新增投资成本之和，作为该项投资的初始投资成本；购买日之前持有的被购买方的股权涉及其他综合收益的，在处置该项投资时将与其相关的其他综合收益采用与被购买方直接处置相关资产或负债相同的基础进行会计处理（即，除了按照权益法核算的在被购买方重新计量设定受益计划净负债或净资产导致的变动中的相应份额以外，其余转入当期投资收益）。

在合并财务报表中，对于购买日之前持有的被购买方的股权，按照该股权在购买日的公允价值进行重新计量，公允价值与其账面价值的差额计入当期投资收益；购买日之前持有的被购买方的股权涉及其他综合收益的，与其相关的其他综合收益应当采用与被购买方直接处

置相关资产或负债相同的基础进行会计处理（即，除了按照权益法核算的在被购买方重新计量设定受益计划净负债或净资产导致的变动中的相应份额以外，其余转为购买日所属当期投资收益）。

## 6、合并财务报表的编制方法

### 1. 合并财务报表范围的确定原则

合并财务报表的合并范围以控制为基础予以确定。控制是指本公司拥有对被投资方的权力，通过参与被投资方的相关活动而享有可变回报，并且有能力运用对被投资方的权力影响该回报金额。合并范围包括本公司及全部子公司。子公司，是指被本公司控制的主体。

一旦相关事实和情况的变化导致上述控制定义涉及的相关要素发生了变化，本公司将进行重新评估。

### 2. 合并财务报表编制的方法

从取得子公司的净资产和生产经营决策的实际控制权之日起，本公司开始将其纳入合并范围；从丧失实际控制权之日起停止纳入合并范围。对于处置的子公司，处置日前的经营成果和现金流量已经适当地包括在合并利润表和合并现金流量表中；当期处置的子公司，不调整合并资产负债表的期初数。非同一控制下企业合并增加的子公司，其购买日后的经营成果及现金流量已经适当地包括在合并利润表和合并现金流量表中，且不调整合并财务报表的期初数和对比数。同一控制下企业合并增加的子公司及吸收合并下的被合并方，其自合并当期期初至合并日的经营成果和现金流量已经适当地包括在合并利润表和合并现金流量表中，并且同时调整合并财务报表的对比数。

在编制合并财务报表时，子公司与本公司采用的会计政策或会计期间不一致的，按照本公司的会计政策和会计期间对子公司财务报表进行必要的调整。对于非同一控制下企业合并取得的子公司，以购买日可辨认净资产公允价值为基础对其财务报表进行调整。

公司内所有重大往来余额、交易及未实现利润在合并财务报表编制时予以抵销。

子公司的股东权益及当期净损益中不属于本公司所拥有的部分分别作为少数股东权益及少数股东损益在合并财务报表中股东权益及净利润项下单独列示。子公司当期净损益中属于少数股东权益的份额，在合并利润表中净利润项目下以“少数股东损益”项目列示。少数股东

分担的子公司的亏损超过了少数股东在该子公司期初股东权益中所享有的份额，仍冲减少数股东权益。

当因处置部分股权投资或其他原因丧失了对原有子公司的控制权时，对于剩余股权，按照其在丧失控制权日的公允价值进行重新计量。处置股权取得的对价与剩余股权公允价值之和，减去按原持股比例计算应享有原有子公司自购买日开始持续计算的净资产的份额之间的差额，计入丧失控制权当期的投资收益。与原有子公司股权投资相关的其他综合收益，在丧失控制权时采用与被购买方直接处置相关资产或负债相同的基础进行会计处理（即，除了在该原有子公司重新计量设定受益计划净负债或净资产导致的变动以外，其余一并转为当期投资收益）。其后，对该部分剩余股权按照《企业会计准则第 2 号——长期股权投资》或《企业会计准则第 22 号——金融工具确认和计量》等相关规定进行后续计量，详见“第十节、财务报告之五、重要会计政策及会计估计之 15、长期股权投资或 10、金融工具”。

本公司通过多次交易分步处置对子公司股权投资直至丧失控制权的，需区分处置对子公司股权投资直至丧失控制权的各项交易是否属于一揽子交易。处置对子公司股权投资的各项交易的条款、条件以及经济影响符合以下一种或多种情况，通常表明应将多次交易事项作为一揽子交易进行会计处理：①这些交易是同时或者在考虑了彼此影响的情况下订立的；②这些交易整体才能达成一项完整的商业结果；③一项交易的发生取决于其他至少一项交易的发生；④一项交易单独看是不经济的，但是和其他交易一并考虑时是经济的。不属于一揽子交易的，对其中的每一项交易视情况分别按照“不丧失控制权的情况下部分处置对子公司的长期股权投资”（详见“第十节、财务报告之五、重要会计政策及会计估计之 15、长期股权投资”）和“因处置部分股权投资或其他原因丧失了对原有子公司的控制权”（详见前段）适用的原则进行会计处理。处置对子公司股权投资直至丧失控制权的各项交易属于一揽子交易的，将各项交易作为一项处置子公司并丧失控制权的交易进行会计处理；但是，在丧失控制权之前每一次处置价款与处置投资对应的享有该子公司净资产份额的差额，在合并财务报表中确认为其他综合收益，在丧失控制权时一并转入丧失控制权当期的损益。

## 7、合营安排分类及共同经营会计处理方法

合营安排，是指一项由两个或两个以上的参与方共同控制的安排。本公司根据在合营安排中享有的权利和承担的义务，将合营安排分为共同经营和合营企业。共同经营，是指本公

司享有该安排相关资产且承担该安排相关负债的合营安排。合营企业，是指本公司仅对该安排的净资产享有权利的合营安排。

本公司对合营企业的投资采用权益法核算，按照“第十节、财务报告之五、重要会计政策及会计估计之 15、长期股权投资”中权益法核算的长期股权投资中所述的会计政策处理。

本公司作为合营方对共同经营，确认本公司单独持有的资产、单独所承担的负债，以及按本公司份额确认共同持有的资产和共同承担的负债；确认出售本公司享有的共同经营产出份额所产生的收入；按本公司份额确认共同经营因出售产出所产生的收入；确认本公司单独所发生的费用，以及按本公司份额确认共同经营发生的费用。

当本公司作为合营方向共同经营投出或出售资产（该资产不构成业务，下同）、或者自共同经营购买资产时，在该等资产出售给第三方之前，本公司仅确认因该交易产生的损益中归属于共同经营其他参与方的部分。该等资产发生符合《企业会计准则第 8 号——资产减值》等规定的资产减值损失的，对于由本公司向共同经营投出或出售资产的情况，本公司全额确认该损失；对于本公司自共同经营购买资产的情况，本公司按承担的份额确认该损失。

## 8、现金及现金等价物的确定标准

本公司现金及现金等价物包括库存现金、可以随时用于支付的存款以及本公司持有的期限短（一般为从购买日起三个月内到期）、流动性强、易于转换为已知金额现金、价值变动风险很小的投资。

## 9、外币业务和外币报表折算

### 1. 外币交易的折算方法

本公司发生的外币交易在初始确认时，按交易日的即期汇率（通常指中国人民银行公布的当日外汇牌价的中间价，下同）/当期平均汇率/当期加权平均汇率/（按照公司实际情况描述）折算为记账本位币金额，但公司发生的外币兑换业务或涉及外币兑换的交易事项，按照实际采用的汇率折算为记账本位币金额。

### 2. 对于外币货币性项目和外币非货币性项目的折算方法

资产负债表日，对于外币货币性项目采用资产负债表日即期汇率折算，由此产生的汇兑差额，除：①属于与购建符合资本化条件的资产相关的外币专门借款产生的汇兑差额按照借



款费用资本化的原则处理；②用于境外经营净投资有效套期的套期工具的汇兑差额（该差额计入其他综合收益，直至净投资被处置才被确认为当期损益）；以及③可供出售的外币货币性项目除摊余成本之外的其他账面余额变动产生的汇兑差额计入其他综合收益之外，均计入当期损益。

编制合并财务报表涉及境外经营的，如有实质上构成对境外经营净投资的外币货币性项目，因汇率变动而产生的汇兑差额，计入其他综合收益；处置境外经营时，转入处置当期损益。

以历史成本计量的外币非货币性项目，仍采用交易发生日的即期汇率折算的记账本位币金额计量。以公允价值计量的外币非货币性项目，采用公允价值确定日的即期汇率折算，折算后的记账本位币金额与原记账本位币金额的差额，作为公允价值变动（含汇率变动）处理，计入当期损益或确认为其他综合收益。

### 3. 外币财务报表的折算方法

编制合并财务报表涉及境外经营的，如有实质上构成对境外经营净投资的外币货币性项目，因汇率变动而产生的汇兑差额，作为“外币报表折算差额”确认为其他综合收益；处置境外经营时，计入处置当期损益。

境外经营的外币财务报表按以下方法折算为人民币报表：资产负债表中的资产和负债项目，采用资产负债表日的即期汇率折算；股东权益类项目除“未分配利润”项目外，其他项目采用发生时的即期汇率折算。利润表中的收入和费用项目，采用交易发生日的即期汇率折算。期初未分配利润为上一年折算后的期末未分配利润；年末未分配利润按折算后的利润分配各项目计算列示；折算后资产类项目与负债类项目和股东权益类项目合计数的差额，作为外币报表折算差额，确认为其他综合收益。处置境外经营并丧失控制权时，将资产负债表中股东权益项目下列示的、与该境外经营相关的外币报表折算差额，全部或按处置该境外经营的比例转入处置当期损益。

外币现金流量以及境外子公司的现金流量，采用现金流量发生日的即期汇率折算。汇率变动对现金的影响额作为调节项目，在现金流量表中单独列报。

期初数和上期实际数按照上期财务报表折算后的数额列示。

在处置本公司在境外经营的全部所有者权益或因处置部分股权投资或其他原因丧失了对境外经营控制权时，将资产负债表中股东权益项目下列示的、与该境外经营相关的归属于母公司所有者权益的外币报表折算差额，全部转入处置当期损益。

在处置部分股权投资或其他原因导致持有境外经营权益比例降低但不丧失对境外经营控制权时，与该境外经营处置部分相关的外币报表折算差额将归属于少数股东权益，不转入当期损益。在处置境外经营为联营企业或合营企业的部分股权时，与该境外经营相关的外币报表折算差额，按处置该境外经营的比例转入处置当期损益。

## 10、金融工具

在本公司成为金融工具合同的一方时确认一项金融资产或金融负债。

### 1. 金融资产的分类、确认和计量

本公司根据管理金融资产的业务模式和金融资产的合同现金流量特征，将金融资产划分为：以摊余成本计量的金融资产；以公允价值计量且其变动计入其他综合收益的金融资产；以公允价值计量且其变动计入当期损益的金融资产。

金融资产在初始确认时以公允价值计量。对于以公允价值计量且其变动计入当期损益的金融资产，相关交易费用直接计入当期损益；对于其他类别的金融资产，相关交易费用计入初始确认金额。因销售产品或提供劳务而产生的、未包含或不考虑重大融资成分的应收账款或应收票据，本公司按照预期有权收取的对价金额作为初始确认金额。

#### (1) 以摊余成本计量的金融资产

本公司管理以摊余成本计量的金融资产的业务模式为以收取合同现金流量为目标，且此类金融资产的合同现金流量特征与基本借贷安排相一致，即在特定日期产生的现金流量，仅为对本金和以未偿付本金金额为基础的利息的支付。本公司对于此类金融资产，采用实际利率法，按照摊余成本进行后续计量，其摊销或减值产生的利得或损失，计入当期损益。

#### (2) 以公允价值计量且其变动计入其他综合收益的金融资产

本公司管理此类金融资产的业务模式为既以收取合同现金流量为目标又以出售为目标，且此类金融资产的合同现金流量特征与基本借贷安排相一致。本公司对此类金融资产按照公允价值计量且其变动计入其他综合收益，但减值损失或利得、汇兑损益和按照实际利率法计算的利息收入计入当期损益。

此外，本公司将部分非交易性权益工具投资指定为以公允价值计量且其变动计入其他综合收益的金融资产。本公司将该类金融资产的相关股利收入计入当期损益，公允价值变动计入其他综合收益。当该金融资产终止确认时，之前计入其他综合收益的累计利得或损失将从其他综合收益转入留存收益，不计入当期损益。

### （3）以公允价值计量且其变动计入当期损益的金融资产

本公司将上述以摊余成本计量的金融资产和以公允价值计量且其变动计入其他综合收益的金融资产之外的金融资产，分类为以公允价值计量且其变动计入当期损益的金融资产。此外，在初始确认时，本公司为了消除或显著减少会计错配，将部分金融资产指定为以公允价值计量且其变动计入当期损益的金融资产。对于此类金融资产，本公司采用公允价值进行后续计量，公允价值变动计入当期损益。

## 2. 金融负债的分类、确认和计量

金融负债于初始确认时分类为以公允价值计量且其变动计入当期损益的金融负债和其他金融负债。对于以公允价值计量且其变动计入当期损益的金融负债，相关交易费用直接计入当期损益，其他金融负债的相关交易费用计入其初始确认金额。

### （1）以公允价值计量且其变动计入当期损益的金融负债

以公允价值计量且其变动计入当期损益的金融负债，包括交易性金融负债（含属于金融负债的衍生工具）和初始确认时指定为以公允价值计量且其变动计入当期损益的金融负债。交易性金融负债（含属于金融负债的衍生工具），按照公允价值进行后续计量，除与套期会计有关外，公允价值变动计入当期损益。

被指定为以公允价值计量且其变动计入当期损益的金融负债，该负债由本公司自身信用风险变动引起的公允价值变动计入其他综合收益，且终止确认该负债时，计入其他综合收益的自身信用风险变动引起的其公允价值累计变动额转入留存收益。其余公允价值变动计入当期损益。若按上述方式对该等金融负债的自身信用风险变动的影响进行处理会造成或扩大损益中的会计错配的，本公司将该金融负债的全部利得或损失（包括企业自身信用风险变动的影响金额）计入当期损益。

### （2）其他金融负债

除金融资产转移不符合终止确认条件或继续涉入被转移金融资产所形成的金融负债、财务担保合同外的其他金融负债分类为以摊余成本计量的金融负债，按摊余成本进行后续计量，终止确认或摊销产生的利得或损失计入当期损益。

### 3. 金融资产转移的确认依据和计量方法

满足下列条件之一的金融资产，予以终止确认：①收取该金融资产现金流量的合同权利终止；②该金融资产已转移，且将金融资产所有权上几乎所有的风险和报酬转移给转入方；③该金融资产已转移，虽然企业既没有转移也没有保留金融资产所有权上几乎所有的风险和报酬，但是放弃了对该金融资产的控制。

若企业既没有转移也没有保留金融资产所有权上几乎所有的风险和报酬，且未放弃对该金融资产的控制的，则按照继续涉入所转移金融资产的程度确认有关金融资产，并相应确认有关负债。继续涉入所转移金融资产的程度，是指该金融资产价值变动使企业面临的风险水平。

金融资产整体转移满足终止确认条件的，将所转移金融资产的账面价值及因转移而收到的对价与原计入其他综合收益的公允价值变动累计额之和的差额计入当期损益。

金融资产部分转移满足终止确认条件的，将所转移金融资产的账面价值在终止确认及未终止确认部分之间按其相对的公允价值进行分摊，并将因转移而收到的对价与应分摊至终止确认部分的原计入其他综合收益的公允价值变动累计额之和与分摊的前述账面金额之差额计入当期损益。

本公司对采用附追索权方式出售的金融资产，或将持有的金融资产背书转让，需确定该金融资产所有权上几乎所有的风险和报酬是否已经转移。已将该金融资产所有权上几乎所有的风险和报酬转移给转入方的，终止确认该金融资产；保留了金融资产所有权上几乎所有的风险和报酬的，不终止确认该金融资产；既没有转移也没有保留金融资产所有权上几乎所有的风险和报酬的，则继续判断企业是否对该资产保留了控制，并根据前面各段所述的原则进行会计处理。

### 4. 金融负债的终止确认

金融负债（或其一部分）的现时义务已经解除的，本公司终止确认该金融负债（或该部分金融负债）。本公司（借入方）与借出方签订协议，以承担新金融负债的方式替换原金融负债，且新金融负债与原金融负债的合同条款实质上不同的，终止确认原金融负债，同时确

认一项新金融负债。本公司对原金融负债（或其一部分）的合同条款作出实质性修改的，终止确认原金融负债，同时按照修改后的条款确认一项新金融负债。

金融负债（或其一部分）终止确认的，本公司将其账面价值与支付的对价（包括转出的非现金资产或承担的负债）之间的差额，计入当期损益。

#### 5. 金融资产和金融负债的抵销

当本公司具有抵销已确认金额的金融资产和金融负债的法定权利，且该种法定权利是当前可执行的，同时本公司计划以净额结算或同时变现该金融资产和清偿该金融负债时，金融资产和金融负债以相互抵销后的净额在资产负债表内列示。除此以外，金融资产和金融负债在资产负债表内分别列示，不予相互抵销。

#### 6. 金融资产和金融负债的公允价值确定方法

公允价值，是指市场参与者在计量日发生的有序交易中，出售一项资产所能收到或者转移一项负债所需支付的价格。金融工具存在活跃市场的，本公司采用活跃市场中的报价确定其公允价值。活跃市场中的报价是指易于定期从交易所、经纪商、行业协会、定价服务机构等获得的价格，且代表了在公平交易中实际发生的市场交易的价格。金融工具不存在活跃市场的，本公司采用估值技术确定其公允价值。估值技术包括参考熟悉情况并自愿交易的各方最近进行的市场交易中使用的价格、参照实质上相同的其他金融工具当前的公允价值、现金流量折现法和期权定价模型等。在估值时，公司采用在当前情况下适用并且有足够可利用数据和其他信息支持的估值技术，选择与市场参与者在相关资产或负债的交易中所考虑的资产或负债特征相一致的输入值，并尽可能优先使用相关可观察输入值。在相关可观察输入值无法取得或取得不切实可行的情况下，使用不可输入值。

#### 7. 权益工具

权益工具是指能证明拥有本公司在扣除所有负债后的资产中的剩余权益的合同。本公司发行（含再融资）、回购、出售或注销权益工具作为权益的变动处理，与权益性交易相关的交易费用从权益中扣减。本公司不确认权益工具的公允价值变动。

本公司权益工具在存续期间分派股利（含分类为权益工具的工具所产生的“利息”）的，作为利润分配处理。

#### 8. 金融资产减值

本公司需确认减值损失的金融资产系以摊余成本计量的金融资产、以公允价值计量且其变动计入其他综合收益的债务工具投资，主要包括应收票据、应收账款、其他应收款、合同资产等。此外，对部分财务担保合同，也按照本部分所述会计政策计提减值准备和确认信用减值损失。

#### （1）减值准备的确认方法

本公司以预期信用损失为基础，对上述各项目按照其适用的预期信用损失计量方法（一般方法或简化方法）计提减值准备并确认信用减值损失。

信用损失，是指本公司按照原实际利率折现的、根据合同应收的所有合同现金流量与预期收取的所有现金流量之间的差额，即全部现金短缺的现值。其中，对于购买或源生的已发生信用减值的金融资产，本公司按照该金融资产经信用调整的实际利率折现。

预期信用损失计量的一般方法是指，本公司在每个资产负债表日评估金融资产的信用风险自初始确认后是否已经显著增加，如果信用风险自初始确认后已显著增加，本公司按照相当于整个存续期内预期信用损失的金额计量损失准备；如果信用风险自初始确认后未显著增加，本公司按照相当于未来 12 个月内预期信用损失的金额计量损失准备。本公司在评估预期信用损失时，考虑所有合理且有依据的信息，包括前瞻性信息。

对于在资产负债表日具有较低信用风险的金融工具，本公司假设其信用风险自初始确认后并未显著增加，选择按照未来 12 个月内的预期信用损失计量损失准备/不选择简化处理方法，依据其信用风险自初始确认后是否已显著增加，而采用未来 12 月内或者整个存续期内预期信用损失金额为基础计量损失准备。

#### （2）信用风险自初始确认后是否显著增加的判断标准

如果某项金融资产在资产负债表日确定的预计存续期内的违约概率显著高于在初始确认时确定的预计存续期内的违约概率，则表明该项金融资产的信用风险显著增加。除特殊情况外，本公司采用未来 12 个月内发生的违约风险的变化作为整个存续期内发生违约风险变化的合理估计，来确定自初始确认后信用风险是否显著增加。

通常逾期超过 30 日，本公司即认为该金融工具的信用风险已显著增加，除非有确凿证据证明该金融工具的信用风险自初始确认后并未显著增加。

本公司在评估信用风险是否显著增加时会考虑如下因素：

①债务人经营成果实际或预期是否发生显著变化；

②债务人所处的监管、经济或技术环境是否发生显著不利变化；

③作为债务抵押的担保物价值或第三方提供的担保或信用增级质量是否发生显著变化，这些变化预期将降低债务人按合同规定期限还款的经济动机或者影响违约概率；

④债务人预期表现和还款行为是否发生显著变化；

⑤本公司对金融工具信用管理方法是否发生变化等。

于资产负债表日，若本公司判断金融工具只具有较低的信用风险，则本公司假定该金融工具的信用风险自初始确认后并未显著增加。如果金融工具的违约风险较低，借款人在短期内履行其合同现金流量义务的能力很强，并且即使较长时期内经济形势和经营环境存在不利变化但未必一定降低借款人履行其合同现金义务，则该金融工具被视为具有较低的信用风险。

(3) 已发生信用减值的金融资产的判断标准当对金融资产预期未来现金流量具有不利影响的一项或多项事件发生时，该金融资产成为已发生信用减值的金融资产。金融资产已发生信用减值的证据包括下列可观察信息：

①发行方或债务人发生重大财务困难；

②债务人违反合同，如偿付利息或本金违约或逾期等；

③债权人出于与债务人财务困难有关的经济或合同考虑，给予债务人在任何其他情况下都不会做出的让步；

④债务人很可能破产或进行其他财务重组；

⑤发行方或债务人财务困难导致该金融资产的活跃市场消失；

⑥以大幅折扣购买或源生一项金融资产，该折扣反映了发生信用损失的事实。

金融资产发生信用减值，有可能是多个事件的共同作用所致，未必是可单独识别的事件所致。

(4) 以组合为基础评估预期信用风险的组合方法

本公司对信用风险显著不同的金融资产单项评价信用风险，如：应收关联方款项；与对方存在争议或涉及诉讼、仲裁的应收款项；已有明显迹象表明债务人很可能无法履行还款义务的应收款项等。

除了单项评估信用风险的金融资产外，本公司基于共同风险特征将金融资产划分为不同的组别，本公司采用的共同信用风险特征包括：金融工具类型、信用风险评级、账龄组合等，在组合的基础上评估信用风险。

#### （5）金融资产减值的会计处理方法

期末，本公司计算各类金融资产的预计信用损失，如果该预计信用损失大于其当前减值准备的账面金额，将其差额确认为减值损失；如果小于当前减值准备的账面金额，则将差额确认为减值利得。

#### （6）各类金融资产信用损失的确定方法

##### ①应收票据

本公司对于应收票据按照相当于整个存续期内的预期信用损失金额计量损失准备。基于应收票据的信用风险特征，将其划分为不同组合：

项目	确定组合的依据
银行承兑汇票	承兑人为信用风险较小的银行
商业承兑汇票	承兑人为信用风险较低的企业

##### ②应收账款

对于不含重大融资成分的应收款项，本公司按照相当于整个存续期内的预期信用损失金额计量损失准备。对于包含重大融资成分的应收款项，本公司依据其信用风险自初始确认后是否已经显著增加，采用未来 12 个月内或者整个存续期内预期信用损失的金额计量损失准备。

除了单项评估信用风险的应收账款外，基于其信用风险特征，将其划分为不同组合：

项目	确定组合的依据
应收合并范围内关联方的款项	本组合为风险较低应收关联方的应收款项
应收第三方的款项	本组合以应收款项的账龄作为信用风险特征



应收账款-信用风险特征组合的账龄与整个存续期预期信用损失率对照表：

账龄	预期信用损失率（%）
1 年以内（含 1 年）	5
1-2 年	20
2-3 年	50
3 年以上	100

③其他应收款

本公司依据其他应收款信用风险自初始确认后是否已经显著增加，采用相当于未来 12 个月内、或整个存续期的预期信用损失的金额计量减值损失。除了单项评估信用风险的其他应收款外，基于其信用风险特征，将其划分为不同组合：

项目	确定组合的依据
应收合并范围内关联方的款项	本组合为风险较低应收关联方的款项
应收其他款项	本组合以其他应收款的账龄作为信用风险特征

其他应收款-信用风险特征组合的账龄与整个存续期预期信用损失率对照表：

账龄	预期信用损失率（%）
1 年以内（含 1 年）	5
1-2 年	20
2-3 年	50
3 年以上	100

④合同资产

对于由《企业会计准则第 14 号——收入》规范的交易形成，且不含重大融资成分或者公司不考虑不超过一年的合同中的融资成分的应收款项及合同资产，公司运用简化计量方法，按照相当于整个存续期内的预期信用损失金额计量损失准备。

⑤债权投资

债权投资主要核算以摊余成本计量的债券投资等。本公司依据其信用风险自初始确认后是否已经显著增加，采用相当于未来 12 个月内、或整个存续期的预期信用损失的金额计量减值损失。

#### ⑥其他债权投资

其他债权投资主要核算以公允价值计量且其变动计入其他综合收益的债券投资等。本公司依据其信用风险自初始确认后是否已经显著增加，采用相当于未来 12 个月内、或整个存续期的预期信用损失的金额计量减值损失。

#### ⑦长期应收款（包含重大融资成分的应收款项和租赁应收款除外）

本公司依据其信用风险自初始确认后是否已经显著增加，采用相当于未来 12 个月内、或整个存续期的预期信用损失的金额计量长期应收款减值损失。

## 11、存货

公司需遵守《深圳证券交易所上市公司自律监管指引第 3 号——行业信息披露》中畜禽水产养殖业的披露要求

### 1. 存货的分类

存货主要包括：原材料、库存商品、消耗性生物资产、低值易耗品和包装物、合同履约成本等。

### 2. 取得和发出的计价方法

（1）公司在取得主要原材料、低值易耗品及包装物等时，按实际成本进行初始计量，包括采购成本、加工成本和其他成本等。主要原材料发出时，按月末一次加权平均法计算确定；低值易耗品和包装物在领用时采用一次转销法摊入成本费用。

（2）消耗性生物资产分为生猪类及其他，生猪类消耗性生物资产包括仔猪、保育猪、育肥猪；其他消耗性生物资产指绿化环保用林木等。

生猪类消耗性生物资产的成本包括其达到可出售状态前发生的饲料费、人工费、应分摊的固定资产折旧费及其他应分摊的间接费用等。

仔猪成本包括种母猪和种公猪的折旧费用、饲养费用以及仔猪自身的饲养费用；保育猪成本包括仔猪成本及本阶段所耗用的饲养成本；育肥猪成本包括保育猪成本及本阶段所耗用的饲养成本。

消耗性生物资产在发出时按重量采用月末一次加权平均法计价。

### 3. 存货可变现净值的确定依据及存货跌价准备的计提方法

期末公司对存货进行全面清查，存货按成本与可变现净值孰低计量。存货成本高于可变现净值的，计提存货跌价准备，计入当期损益。为生产用而持有的材料，当材料的价格下降，使产成品的可变现净值低于成本的，材料按照可变现净值计量。对于消耗性生物资产，有确凿证据表明由于遭受自然灾害、病虫害、动物疫病侵袭或市场需求变化等原因，使消耗性生物资产的可变现净值低于其账面价值的，按照可变现净值低于其账面价值的差额，计提消耗性生物资产跌价准备，计入当期损益。

期末通常按照单个存货项目计提存货跌价准备；以前减记存货价值的影响因素已经消失的，减记的金额予以恢复，并在原已计提的存货跌价准备金额内转回，转回的金额计入当期损益。

### 4. 存货的盘存制度

公司存货的盘存制度采用永续盘存制。定期对存货进行盘点清查，盘盈利得和盘亏损失计入当期损益。

## 12、合同资产

本公司将客户尚未支付合同对价，但本公司已经依据合同履行了履约义务，且不属于无条件（即仅取决于时间流逝）向客户收款的权利，在资产负债表中列示为合同资产。同一合同下的合同资产和合同负债以净额列示，不同合同下的合同资产和合同负债不予抵销。

合同资产预期信用损失的确定方法和会计处理方法参见“第十节、财务报告之五、重要会计政策及会计估计之 10、金融工具”。

## 13、合同成本

本公司为取得合同发生的增量成本预期能够收回的，作为合同取得成本确认为一项资产。

为履行合同发生的成本不属于《企业会计准则第 14 号——收入（2017 年修订）》之外的其他企业会计准则规范范围且同时满足下列条件的，作为合同履约成本确认为一项资产：

①该成本与一份当前或预期取得的合同直接相关，包括直接人工、直接材料、制造费用（或

类似费用）、明确由客户承担的成本以及仅因该合同而发生的其他成本；②该成本增加了本公司未来用于履行履约义务的资源；③该成本预期能够收回。

与合同成本有关的资产采用与该资产相关的商品收入确认相同的基础进行摊销，计入当期损益。

#### 14、持有待售资产

本公司若主要通过出售（包括具有商业实质的非货币性资产交换，下同）而非持续使用一项非流动资产或处置组收回其账面价值的，则将其划分为持有待售类别。具体标准为同时满足以下条件：某项非流动资产或处置组根据类似交易中出售此类资产或处置组的惯例，在当前状况下即可立即出售；本公司已经就出售计划作出决议且获得确定的购买承诺；预计出售将在一年内完成。其中，处置组是指在一项交易中作为整体通过出售或其他方式一并处置的一组资产，以及在该交易中转让的与这些资产直接相关的负债。处置组所属的资产组或资产组组合按照《企业会计准则第 8 号——资产减值》分摊了企业合并中取得的商誉的，该处置组应当包含分摊至处置组的商誉。

本公司初始计量或在资产负债表日重新计量划分为持有待售的非流动资产和处置组时，其账面价值高于公允价值减去出售费用后的净额的，将账面价值减记至公允价值减去出售费用后的净额，减记的金额确认为资产减值损失，计入当期损益，同时计提持有待售资产减值准备。对于处置组，所确认的资产减值损失先抵减处置组中商誉的账面价值，再按比例抵减该处置组内适用《企业会计准则第 42 号——持有待售的非流动资产、处置组和终止经营》

（以下简称“持有待售准则”）的计量规定的各项非流动资产的账面价值。后续资产负债表日持有待售的处置组公允价值减去出售费用后的净额增加的，以前减记的金额应当予以恢复，并在划分为持有待售类别后适用持有待售准则计量规定的非流动资产确认的资产减值损失金额内转回，转回金额计入当期损益，并根据处置组中除商誉外适用持有待售准则计量规定的各项非流动资产账面价值所占比重按比例增加其账面价值；已抵减的商誉账面价值，以及适用持有待售准则计量规定的非流动资产在划分为持有待售类别前确认的资产减值损失不得转回。

持有待售的非流动资产或处置组中的非流动资产不计提折旧或摊销，持有待售的处置组中负债的利息和其他费用继续予以确认。

非流动资产或处置组不再满足持有待售类别的划分条件时，本公司不再将其继续划分为持有待售类别或将非流动资产从持有待售的处置组中移除，并按照以下两者孰低计量：

1. 划分为持有待售类别前的账面价值，按照假定不划分为持有待售类别情况下本应确认的折旧、摊销或减值等进行调整后的金额；
2. 可收回金额。

## 15、长期股权投资

本部分所指的长期股权投资是指本公司对被投资单位具有控制、共同控制或重大影响的长期股权投资。本公司对被投资单位不具有控制、共同控制或重大影响的长期股权投资，其会计政策详见“第十节、财务报告之五、重要会计政策及会计估计之 10、金融工具”。

共同控制，是指本公司按照相关约定对某项安排所共有的控制，并且该安排的相关活动必须经过分享控制权的参与方一致同意后才能决策。重大影响，是指本公司对被投资单位的财务和经营政策有参与决策的权力，但并不能够控制或者与其他方一起共同控制这些政策的制定。

### 1. 投资成本的确定

对于同一控制下的企业合并取得的长期股权投资，在合并日按照被合并方股东权益在最终控制方合并财务报表中的账面价值的份额作为长期股权投资的初始投资成本。长期股权投资初始投资成本与支付的现金、转让的非现金资产以及所承担债务账面价值之间的差额，调整资本公积；资本公积不足冲减的，调整留存收益。以发行权益性证券作为合并对价的，在合并日按照被合并方股东权益在最终控制方合并财务报表中的账面价值的份额作为长期股权投资的初始投资成本，按照发行股份的面值总额作为股本，长期股权投资初始投资成本与所发行股份面值总额之间的差额，调整资本公积；资本公积不足冲减的，调整留存收益。通过多次交易分步取得同一控制下被合并方的股权，最终形成同一控制下企业合并的，应分别是否属于“一揽子交易”进行处理：属于“一揽子交易”的，将各项交易作为一项取得控制权的交易进行会计处理。不属于“一揽子交易”的，在合并日按照应享有被合并方股东权益在最终控制方合并财务报表中的账面价值的份额作为长期股权投资的初始投资成本，长期股权投资初始投资成本与达到合并前的长期股权投资账面价值加上合并日进一步取得股份新支付对价的账面价值之和的差额，调整资本公积；资本公积不足冲减的，调整留存收益。合并日之前持有的股权投资因采用权益法核算或为可供出售金融资产而确认的其他综合收益，暂不进行会计处理。

对于非同一控制下的企业合并取得的长期股权投资，在购买日按照合并成本作为长期股权投资的初始投资成本，合并成本包括购买方付出的资产、发生或承担的负债、发行的权益性证券的公允价值之和。通过多次交易分步取得被购买方的股权，最终形成非同一控制下的企业合并的，应分别是否属于“一揽子交易”进行处理：属于“一揽子交易”的，将各项交易作为一项取得控制权的交易进行会计处理。不属于“一揽子交易”的，按照原持有被购买方的股权投资账面价值加上新增投资成本之和，作为该按成本法核算的长期股权投资的初始投资成本。原持有的股权采用权益法核算的，相关其他综合收益暂不进行会计处理。原持有股权投资为可供出售金融资产的，其公允价值与账面价值之间的差额，以及原计入其他综合收益的累计公允价值变动转入当期损益。

合并方或购买方为企业合并发生的审计、法律服务、评估咨询等中介费用以及其他相关管理费用，于发生时计入当期损益。

除企业合并形成的长期股权投资外的其他股权投资，按成本进行初始计量，该成本视长期股权投资取得方式的不同，分别按照本公司实际支付的现金购买价款、本公司发行的权益性证券的公允价值、投资合同或协议约定的价值、非货币性资产交换交易中换出资产的公允价值或原账面价值、该项长期股权投资自身的公允价值等方式确定。与取得长期股权投资直接相关的费用、税金及其他必要支出也计入投资成本。对于因追加投资能够对被投资单位实施重大影响或实施共同控制但不构成控制的，长期股权投资成本为按照《企业会计准则第 22 号——金融工具确认和计量》确定的原持有股权投资的公允价值加上新增投资成本之和。

## 2. 后续计量及损益确认方法

对被投资单位具有共同控制（构成共同经营者除外）或重大影响的长期股权投资，采用权益法核算。此外，公司财务报表采用成本法核算能够对被投资单位实施控制的长期股权投资。

### （1）成本法核算的长期股权投资

采用成本法核算时，长期股权投资按初始投资成本计价，追加或收回投资调整长期股权投资的成本。除取得投资时实际支付的价款或者对价中包含的已宣告但尚未发放的现金股利或者利润外，当期投资收益按照享有被投资单位宣告发放的现金股利或利润确认。

### （2）权益法核算的长期股权投资

采用权益法核算时，长期股权投资的初始投资成本大于投资时应享有被投资单位可辨认净资产公允价值份额的，不调整长期股权投资的初始投资成本；初始投资成本小于投资时应享有被投资单位可辨认净资产公允价值份额的，其差额计入当期损益，同时调整长期股权投资的成本。

采用权益法核算时，按照应享有或应分担的被投资单位实现的净损益和其他综合收益的份额，分别确认投资收益和其他综合收益，同时调整长期股权投资的账面价值；按照被投资单位宣告分派的利润或现金股利计算应享有的部分，相应减少长期股权投资的账面价值；对于被投资单位除净损益、其他综合收益和利润分配以外所有者权益的其他变动，调整长期股权投资的账面价值并计入资本公积。在确认应享有被投资单位净损益的份额时，以取得投资时被投资单位各项可辨认资产等的公允价值为基础，对被投资单位的净利润进行调整后确认。被投资单位采用的会计政策及会计期间与本公司不一致的，按照本公司的会计政策及会计期间对被投资单位的财务报表进行调整，并据以确认投资收益和其他综合收益。对于本公司与联营企业及合营企业之间发生的交易，投出或出售的资产不构成业务的，未实现内部交易损益按照享有的比例计算归属于本公司的部分予以抵销，在此基础上确认投资损益。但本公司与被投资单位发生的未实现内部交易损失，属于所转让资产减值损失的，不予以抵销。本公司向合营企业或联营企业投出的资产构成业务的，投资方因此取得长期股权投资但未取得控制权的，以投出业务的公允价值作为新增长期股权投资的初始投资成本，初始投资成本与投出业务的账面价值之差，全额计入当期损益。本公司向合营企业或联营企业出售的资产构成业务的，取得的对价与业务的账面价值之差，全额计入当期损益。本公司自联营企业及合营企业购入的资产构成业务的，按《企业会计准则第 20 号——企业合并》的规定进行会计处理，全额确认与交易相关的利得或损失。

在确认应分担被投资单位发生的净亏损时，以长期股权投资的账面价值和其他实质上构成对被投资单位净投资的长期权益减记至零为限。此外，如本公司对被投资单位负有承担额外损失的义务，则按预计承担的义务确认预计负债，计入当期投资损失。被投资单位以后期间实现净利润的，本公司在收益分享额弥补未确认的亏损分担额后，恢复确认收益分享额。

对于本公司首次执行新会计准则之前已经持有的对联营企业和合营企业的长期股权投资，如存在与该投资相关的股权投资借方差额，按原剩余期限直线摊销的金额计入当期损益。

### （3）收购少数股权

在编制合并财务报表时，因购买少数股权新增的长期股权投资与按照新增持股比例计算应享有子公司自购买日（或合并日）开始持续计算的净资产份额之间的差额，调整资本公积，资本公积不足冲减的，调整留存收益。

#### （4）处置长期股权投资

在合并财务报表中，母公司在不丧失控制权的情况下部分处置对子公司的长期股权投资，处置价款与处置长期股权投资相对应享有子公司净资产的差额计入股东权益；母公司部分处置对子公司的长期股权投资导致丧失对子公司控制权的，按“第十节、财务报告之五、重要会计政策及会计估计之 6、合并财务报表的编制方法”中所述的相关会计政策处理。

其他情形下的长期股权投资处置，对于处置的股权，其账面价值与实际取得价款的差额，计入当期损益。

采用权益法核算的长期股权投资，处置后的剩余股权仍采用权益法核算的，在处置时将原计入股东权益的其他综合收益部分按相应的比例采用与被投资单位直接处置相关资产或负债相同的基础进行会计处理。因被投资方除净损益、其他综合收益和利润分配以外的其他所有者权益变动而确认的所有者权益，按比例结转入当期损益。

采用成本法核算的长期股权投资，处置后剩余股权仍采用成本法核算的，其在取得对被投资单位的控制之前因采用权益法核算或金融工具确认和计量准则核算而确认的其他综合收益，采用与被投资单位直接处置相关资产或负债相同的基础进行会计处理，并按比例结转当期损益；因采用权益法核算而确认的被投资单位净资产中除净损益、其他综合收益和利润分配以外的其他所有者权益变动按比例结转当期损益。

本公司因处置部分股权投资丧失了对被投资单位的控制的，在编制个别财务报表时，处置后的剩余股权能够对被投资单位实施共同控制或施加重大影响的，改按权益法核算，并对该剩余股权视同自取得时即采用权益法核算进行调整；处置后的剩余股权不能对被投资单位实施共同控制或施加重大影响的，改按金融工具确认和计量准则的有关规定进行会计处理，其在丧失控制之日的公允价值与账面价值之间的差额计入当期损益。对于本公司取得对被投资单位的控制之前，因采用权益法核算或金融工具确认和计量准则核算而确认的其他综合收益，在丧失对被投资单位控制时采用与被投资单位直接处置相关资产或负债相同的基础进行会计处理，因采用权益法核算而确认的被投资单位净资产中除净损益、其他综合收益和利润分配以外的其他所有者权益变动在丧失对被投资单位控制时结转入当期损益。其中，处置后



的剩余股权采用权益法核算的，其他综合收益和其他所有者权益按比例结转；处置后的剩余股权改按金融工具确认和计量准则进行会计处理的，其他综合收益和其他所有者权益全部结转。

本公司因处置部分股权投资丧失了对被投资单位的共同控制或重大影响的，处置后的剩余股权改按金融工具确认和计量准则核算，其在丧失共同控制或重大影响之日的公允价值与账面价值之间的差额计入当期损益。原股权投资因采用权益法核算而确认的其他综合收益，在终止采用权益法核算时采用与被投资单位直接处置相关资产或负债相同的基础进行会计处理，因被投资方除净损益、其他综合收益和利润分配以外的其他所有者权益变动而确认的所有者权益，在终止采用权益法时全部转入当期投资收益。

本公司通过多次交易分步处置对子公司股权投资直至丧失控制权，如果上述交易属于一揽子交易的，将各项交易作为一项处置子公司股权投资并丧失控制权的交易进行会计处理，在丧失控制权之前每一次处置价款与所处置的股权对应的长期股权投资账面价值之间的差额，先确认为其他综合收益，到丧失控制权时再一并转入丧失控制权的当期损益。

## 16、投资性房地产

投资性房地产计量模式

成本法计量

折旧或摊销方法

投资性房地产是指为赚取租金或资本增值，或两者兼有而持有的房地产。包括已出租的土地使用权、持有并准备增值后转让的土地使用权、已出租的建筑物等。

投资性房地产按成本进行初始计量。与投资性房地产有关的后续支出，如果与该资产有关的经济利益很可能流入且其成本能可靠地计量，则计入投资性房地产成本。其他后续支出，在发生时计入当期损益。

当投资性房地产被处置、或者永久退出使用且预计不能从其处置中取得经济利益时，终止确认该项投资性房地产。投资性房地产出售、转让、报废或毁损的处置收入扣除其账面价值和相关税费后计入当期损益。

## 17、固定资产

### (1) 确认条件

固定资产是指为生产商品、提供劳务、出租或经营管理而持有的，使用寿命超过一个会计年度的有形资产。固定资产仅在与有关的经济利益很可能流入本公司，且其成本能够可靠地计量时才予以确认。固定资产按成本并考虑预计弃置费用因素的影响进行初始计量。

### (2) 折旧方法

类别	折旧方法	折旧年限	残值率	年折旧率
房屋及建筑物	年限平均法	10-20	5%	4.75%-9.50%
机器设备	年限平均法	3-10	5%	9.50%-31.67%
运输工具	年限平均法	6	5%	15.83%
其他	年限平均法	3-10	5%	9.50%-31.67%

## 18、在建工程

在建工程成本按实际工程支出确定，包括在建期间发生的各项工程支出、工程达到预定可使用状态前的资本化的借款费用以及其他相关费用等。在建工程在达到预定可使用状态后结转为固定资产。

在建工程的减值测试方法和减值准备计提方法详见“第十节、财务报告之五、重要会计政策及会计估计之 23、长期资产减值”。

## 19、借款费用

借款费用包括借款利息、折价或溢价的摊销、辅助费用以及因外币借款而发生的汇兑差额等。可直接归属于符合资本化条件的资产的购建或者生产的借款费用，在资产支出已经发生、借款费用已经发生、为使资产达到预定可使用或可销售状态所必要的购建或生产活动已经开始时，开始资本化；构建或者生产的符合资本化条件的资产达到预定可使用状态或者可销售状态时，停止资本化。其余借款费用在发生当期确认为费用。

专门借款当期实际发生的利息费用，减去尚未动用的借款资金存入银行取得的利息收入或进行暂时性投资取得的投资收益后的金额予以资本化；一般借款根据累计资产支出超过专门借款部分的资产支出加权平均数乘以所占用一般借款的资本化率，确定资本化金额。资本化率根据一般借款的加权平均利率计算确定。

资本化期间内，外币专门借款的汇兑差额全部予以资本化；外币一般借款的汇兑差额计入当期损益。

符合资本化条件的资产指需要经过相当长时间的购建或者生产活动才能达到预定可使用或可销售状态的固定资产、投资性房地产和存货等资产。

如果符合资本化条件的资产在购建或生产过程中发生非正常中断、并且中断时间连续超过 3 个月的，暂停借款费用的资本化，直至资产的购建或生产活动重新开始。

## 20、生物资产

公司生物资产包括：消耗性生物资产、生产性生物资产。

消耗性生物资产包括仔猪、保育猪、育肥猪及其他，消耗性生物资产在存货中核算，详见“第十节、财务报告之五、重要会计政策及会计估计之 11、存货”。

生产性生物资产包括：未成熟的种猪、成熟的种猪，种猪包括种公猪和种母猪。

生产性生物资产按照成本进行初始计量。外购的生产性生物资产的成本包括购买价、相关税费、运输费、保险费及可直接归属于购买该资产的其他支出。自行繁育的生产性生物资产，成本包括其达到预定生产经营目的前发生的饲料费、人工费、应分摊的固定资产折旧费、成熟的生产性生物资产折旧费及其他应分摊的间接费用等。

成熟的生产性生物资产的后续饲料费、人工费及其折旧费等支出归集计入仔猪成本。公司按照规定对生产性生物资产计提折旧，折旧方法采用年限平均法。根据生产性生物资产的性质、实际使用情况和有关的经济利益的预期实现方式，确定其使用寿命和预计净残值，并在年度终了，对生产性生物资产的使用寿命、预计净残值和折旧方法进行复核，如与原估计数存在差异的，作为会计估计变更，进行调整。公司成熟的生产性生物资产的预计使用寿命、预计净残值和折旧方法列示如下：

类别	预计使用寿命	预计净残值率	月折旧率
种猪	30 个月	30%	2.333%

年度终了，公司对生产性生物资产进行检查，有确凿证据表明生产性生物资产可收回金额低于其账面价值的，按照可收回金额低于账面价值的差额计提生产性生物资产减值准备。

生产性生物资产减值准备一经计提，以后不再转回。

公司生产性生物资产改变用途时，按照改变用途时的账面价值确认转出成本。

公司的主要产品为生猪，期末公司对仔猪、保育猪、育肥猪和未成熟种猪盘点头数和日龄，根据生长日龄及对应的计重参数计量重量；对种猪只盘点头数，不计量重量。

消耗性生物资产-生猪、生产性生物资产-未成熟的种猪在发出时按重量采用月末一次加权平均法计价；生产性生物资产-成熟种猪采用个别计价法核算发出与结存的成熟种猪成本。

公司需遵守《深圳证券交易所上市公司自律监管指引第 3 号——行业信息披露》中畜禽水产养殖业的披露要求

## 21、使用权资产

使用权资产，是指本公司作为承租人可在租赁期内使用租赁资产的权利。在租赁期开始日，本公司作为承租人对租赁确认使用权资产和租赁负债，但简化处理的短期租赁和低价值资产租赁除外。

本公司的使用权资产按照成本进行初始计量，该成本包括：（1）租赁负债的初始计量金额；（2）在租赁期开始日或之前支付的租赁付款额，存在租赁激励的，扣除已享受的租赁激励相关金额；（3）本公司作为承租人发生的初始直接费用；（4）本公司为拆卸及移除租赁资产、复原租赁资产所在场地或将租赁资产恢复至租赁条款约定状态预计将发生的成本。本公司采用平均年限法对使用权资产计提折旧。本公司能够合理确定租赁期届满时取得租赁资产所有权的，在租赁资产剩余使用寿命内计提折旧。无法合理确定租赁期届满时能够取得租赁资产所有权的，本公司在租赁期与租赁资产剩余使用寿命两者孰短的期间内计提折旧。本公司按照《企业会计准则第 8 号——资产减值》的规定，确定使用权资产是否发生减值，并对已识别的减值损失进行会计处理。本公司根据准则重新计量租赁负债时，相应调整使用权资产的账面价值。如使用权资产的账面价值已调减至零，但租赁负债仍需进一步调减的，将剩余金额计入当期损益。租赁变更导致租赁范围缩小或租赁期缩短的，本公司相应调减使用权资产的账面价值，并将部分终止或完全终止租赁的相关利得或损失计入当期损益。其他租赁变更导致租赁负债重新计量的，本公司相应调整使用权资产的账面价值。

## 22、无形资产

### （1）计价方法、使用寿命、减值测试

无形资产是指本公司拥有或者控制的没有实物形态的可辨认非货币性资产。

无形资产按成本进行初始计量。与无形资产有关的支出，如果相关的经济利益很可能流入本公司且其成本能可靠地计量，则计入无形资产成本。除此以外的其他项目的支出，在发生时计入当期损益。

取得的土地使用权通常作为无形资产核算。自行开发建造厂房等建筑物，相关的土地使用权支出和建筑物建造成本则分别作为无形资产和固定资产核算。如为外购的房屋及建筑物，则将有关价款在土地使用权和建筑物之间进行分配，难以合理分配的，全部作为固定资产处理。

使用寿命有限的无形资产自可供使用时起，对其原值减去预计净残值和已计提的减值准备累计金额在其预计使用寿命内采用直线法分期平均摊销。使用寿命不确定的无形资产不予摊销。

期末，对使用寿命有限的无形资产的使用寿命和摊销方法进行复核，如发生变更则作为会计估计变更处理。此外，还对使用寿命不确定的无形资产的使用寿命进行复核，如果有证据表明该无形资产为企业带来经济利益的期限是可预见的，则估计其使用寿命并按照使用寿命有限的无形资产的摊销政策进行摊销。

## **(2) 内部研究开发支出会计政策**

本公司内部研究开发项目的支出分为研究阶段支出与开发阶段支出。

研究阶段的支出，于发生时计入当期损益。

开发阶段的支出同时满足下列条件的，确认为无形资产，不能满足下述条件的开发阶段的支出计入当期损益：

- (1) 完成该无形资产以使其能够使用或出售在技术上具有可行性；
- (2) 具有完成该无形资产并使用或出售的意图；
- (3) 无形资产产生经济利益的方式，包括能够证明运用该无形资产生产的产品存在市场或无形资产自身存在市场，无形资产将在内部使用的，能够证明其有用性；
- (4) 有足够的技术、财务资源和其他资源支持，以完成该无形资产的开发，并有能力使用或出售该无形资产；
- (5) 归属于该无形资产开发阶段的支出能够可靠地计量。

无法区分研究阶段支出和开发阶段支出的，将发生的研发支出全部计入当期损益。

无形资产的减值测试方法和减值准备计提方法详见“第十节、财务报告之五、重要会计政策及会计估计之 23、长期资产减值”。

### 23、长期资产减值

固定资产、在建工程、使用寿命有限的无形资产、对子公司、联营企业的长期股权投资、采用成本模式计量的生产性生物资产，于资产负债表日存在减值迹象的，进行减值测试。减值测试结果表明资产的可收回金额低于其账面价值的，按其差额计提减值准备并计入减值损失。可收回金额为资产的公允价值减去处置费用后的净额与资产预计未来现金流量的现值两者之间的较高者。资产减值准备按单项资产为基础计算并确认，如果难以对单项资产的可收回金额进行估计的，以该资产所属的资产组确定资产组的可收回金额。资产组是能够独立产生现金流入的最小资产组合。

在财务报表中单独列示的商誉，无论是否存在减值迹象，至少每年进行减值测试。减值测试时，商誉的账面价值分摊至预期从企业合并的协同效应中受益的资产组或资产组组合。测试结果表明包含分摊的商誉的资产组或资产组组合的可收回金额低于其账面价值的，确认相应的减值损失。减值损失金额先抵减分摊至该资产组或资产组组合的商誉的账面价值，再根据资产组或资产组组合中除商誉以外的其他各项资产的账面价值所占比重，按比例抵减其他各项资产的账面价值。

上述资产减值损失一经确认，以后期间不予转回价值得以恢复的部分。

### 24、长期待摊费用

长期待摊费用在受益期内平均摊销，经营租赁方式租入的固定资产改良支出，按剩余租赁期与租赁资产尚可使用年限两者中较短的期限平均摊销。融资租赁方式租入的固定资产的符合资本化条件的装修费用，按两次装修间隔期间、剩余租赁期与固定资产尚可使用年限三者中较短的期限平均摊销。

### 25、合同负债

合同负债，是指本公司已收或应收客户对价而应向客户转让商品的义务。如果在本公司向客户转让商品之前，客户已经支付了合同对价或本公司已经取得了无条件收款权，本公司在客户实际支付款项和到期应支付款项孰早时点，将该已收或应收款项列示为合同负债。

同一合同下的合同资产和合同负债以净额列示，不同合同下的合同资产和合同负债不予抵销。

## 26、职工薪酬

### (1) 短期薪酬的会计处理方法

短期薪酬主要包括工资、奖金、津贴和补贴、职工福利费、医疗保险费、生育保险费、工伤保险费、住房公积金、工会经费和职工教育经费、非货币性福利等。本公司在职工为本公司提供服务的会计期间将实际发生的短期职工薪酬确认为负债，并计入当期损益或相关资产成本。其中非货币性福利按公允价值计量。

### (2) 离职后福利的会计处理方法

离职后福利主要包括基本养老保险、失业保险以及年金等。离职后福利计划包括设定提存计划及设定受益计划。设定提存计划是向独立的基金缴存固定费用后，不再承担进一步支付义务的离职后福利计划；设定受益计划是除设定提存计划以外的离职后福利计划。报告期内，离职后福利主要是为员工缴纳的基本养老保险和失业保险，均属于设定提存计划。设定受益计划是一项并非设定提存计划的退休计划。设定受益计划一般会确定职工在退休时可收取的退休福利金额，通常根据年龄、服务年限和员工个人职务等级等一个或多个因素而定。设定受益债务每年由独立精算师利用预期累计福利法计算。设定受益债务的现值利用将用以支付福利的货币为单位计值且到期与有关的退休负债的条款相近似的高质量的公司债券的利率，将预计的未来现金流出金额折现计算得出。根据经验而调整的精算利得和损失以及精算假设的变动，在产生期间内于其他综合收益的权益中确认。过往服务成本在发生时确认为收益。

### (3) 辞退福利的会计处理方法

在职工劳动合同到期之前解除与职工的劳动关系，或为鼓励职工自愿接受裁减而提出给予补偿的建议，在本公司不能单方面撤回因解除劳动关系计划或裁减建议所提供的辞退福利时，和本公司确认与涉及支付辞退福利的重组相关的成本两者孰早日，确认辞退福利产生的职工薪酬负债，并计入当期损益。但辞退福利预期在年度报告期结束后十二个月不能完全支付的，按照其他长期职工薪酬处理。

职工内部退休计划采用与上述辞退福利相同的原则处理。本公司将自职工停止提供服务日至正常退休日的期间拟支付的内退人员工资和缴纳的社会保险费等，在符合预计负债确认条件时，计入当期损益（辞退福利）。

#### （4）其他长期职工福利的会计处理方法

本公司向职工提供的其他长期职工福利，符合设定提存计划的，按照设定提存计划进行会计处理，除此之外按照设定受益计划进行会计处理。

## 27、租赁负债

在租赁期开始日，本公司作为承租人对租赁确认使用权资产和租赁负债，但简化处理的短期租赁和低价值资产租赁除外。本公司的租赁负债按照租赁期开始日尚未支付的租赁付款额的现值进行初始计量。在计算租赁付款额的现值时，本公司采用租赁内含利率作为折现率；无法确定租赁内含利率的，采用本公司（即承租人）增量借款利率作为折现率。

## 28、股份支付

### 1. 股份支付的会计处理方法

股份支付是为了获取职工或其他方提供服务而授予权益工具或者承担以权益工具为基础确定的负债的交易。股份支付分为以权益结算的股份支付和以现金结算的股份支付。

#### （1）以权益结算的股份支付

用以换取职工提供的服务的权益结算的股份支付，以授予职工权益工具在授予日的公允价值计量。该公允价值的金额在完成等待期内的服务或达到规定业绩条件才可行权的情况下，在等待期内以对可行权权益工具数量的最佳估计为基础，按直线法计算计入相关成本或费用。在授予后立即可行权时，在授予日计入相关成本或费用，相应增加资本公积。

在等待期内每个资产负债表日，本公司根据最新取得的可行权职工人数变动等后续信息做出最佳估计，修正预计可行权的权益工具数量。上述估计的影响计入当期相关成本或费用，并相应调整资本公积。

用以换取其他方服务的权益结算的股份支付，如果其他方服务的公允价值能够可靠计量，按照其他方服务在取得日的公允价值计量，如果其他方服务的公允价值不能可靠计量，



但权益工具的公允价值能够可靠计量的，按照权益工具在服务取得日的公允价值计量，计入相关成本或费用，相应增加股东权益。

当授予权益工具的公允价值无法可靠计量时，在服务取得日、后续每个资产负债表日以及结算日，按权益工具的内在价值计量，内在价值变动计入当期损益。

## （2）以现金结算的股份支付

以现金结算的股份支付，按照本公司承担的以股份或其他权益工具为基础确定的负债的公允价值计量。如授予后立即可行权，在授予日计入相关成本或费用，相应增加负债；如须完成等待期内的服务或达到规定业绩条件以后才可行权，在等待期的每个资产负债表日，以对可行权情况的最佳估计为基础，按照本公司承担负债的公允价值金额，将当期取得的服务计入成本或费用，相应增加负债。

在相关负债结算前的每个资产负债表日以及结算日，对负债的公允价值重新计量，其变动计入当期损益。

## 2. 修改、终止股份支付计划的相关会计处理

本公司对股份支付计划进行修改时，若修改增加了所授予权益工具的公允价值，按照权益工具公允价值的增加相应确认取得服务的增加。权益工具公允价值的增加是指修改前后的权益工具在修改日的公允价值之间的差额。若修改减少了股份支付公允价值总额或采用了其他不利于职工的方式，则仍继续对取得的服务进行会计处理，视同该变更从未发生，除非本公司取消了部分或全部已授予的权益工具。

在等待期内，如果取消了授予的权益工具，本公司对取消所授予的权益性工具作为加速行权处理，将剩余等待期内应确认的金额立即计入当期损益，同时确认资本公积。职工或其他方能够选择满足非可行权条件但在等待期内未满足的，本公司将其作为授予权益工具的取消处理。

## 3. 涉及本公司与本公司股东或实际控制人的股份支付交易的会计处理

涉及本公司与本公司股东或实际控制人的股份支付交易，结算企业与接受服务企业其中之一在本公司内，另一在本公司外的，在本公司合并财务报表中按照以下规定进行会计处理：

（1）结算企业以其本身权益工具结算的，将该股份支付交易作为权益结算的股份支付处理；除此之外，作为现金结算的股份支付处理。

结算企业是接受服务企业的投资者的，按照授予日权益工具的公允价值或应承担负债的公允价值确认为对接受服务企业的长期股权投资，同时确认资本公积（其他资本公积）或负债。

（2）接受服务企业没有结算义务或授予本企业职工的是其本身权益工具的，将该股份支付交易作为权益结算的股份支付处理；接受服务企业具有结算义务且授予本企业职工的并非其本身权益工具的，将该股份支付交易作为现金结算的股份支付处理。

本公司内各企业之间发生的股份支付交易，接受服务企业和结算企业不是同一企业的，在接受服务企业和结算企业各自的个别财务报表中对该股份支付交易的确认和计量，比照上述原则处理。

## 29、优先股、永续债等其他金融工具

### 1. 永续债和优先股等的区分

本公司发行的永续债和优先股等金融工具，同时符合以下条件的，作为权益工具：

（1）该金融工具不包括交付现金或其他金融资产给其他方，或在潜在不利条件下与其他方交换金融资产或金融负债的合同义务；

（2）如将来须用或可用企业自身权益工具结算该金融工具的，如该金融工具为非衍生工具，则不包括交付可变数量的自身权益工具进行结算的合同义务；如为衍生工具，则本公司只能通过以固定数量的自身权益工具交换固定金额的现金或其他金融资产结算该金融工具。

除按上述条件可归类为权益工具的金融工具以外，本公司发行的其他金融工具应归类为金融负债。

本公司发行的金融工具为复合金融工具的，按照负债成分的公允价值确认为一项负债，按实际收到的金额扣除负债成分的公允价值后的金额，确认为“其他权益工具”。发行复合金融工具发生的交易费用，在负债成分和权益成分之间按照各自占总发行价款的比例进行分摊。

### 2. 永续债和优先股等的会计处理方法

归类为金融负债的永续债和优先股等金融工具，其相关利息、股利（或股息）、利得或损失，以及赎回或再融资产生的利得或损失等，除符合资本化条件的借款费用（参见“第十节、财务报告之五、重要会计政策及会计估计之 19、借款费用”）以外，均计入当期损益。

归类为权益工具的永续债和优先股等金融工具，其发行（含再融资）、回购、出售或注销时，本公司作为权益的变动处理，相关交易费用亦从权益中扣减。本公司对权益工具持有方的分配作为利润分配处理。

本公司不确认权益工具的公允价值变动。

### 30、收入

收入确认和计量所采用的会计政策

本公司与客户之间的合同同时满足下列条件时，在客户取得相关商品控制权时确认收入：合同各方已批准该合同并承诺将履行各自义务；合同明确了合同各方与所转让商品或提供劳务相关的权利和义务；合同有明确的与所转让商品相关的支付条款；合同具有商业实质，即履行该合同将改变本公司未来现金流量的风险、时间分布或金额；本公司因向客户转让商品而有权取得的对价很可能收回。

在合同开始日，本公司识别合同中存在的各单项履约义务，并将交易价格按照各单项履约义务所承诺商品的单独售价的相对比例分摊至各单项履约义务。在确定交易价格时考虑了可变对价、合同中存在的重大融资成分、非现金对价、应付客户对价等因素的影响。

对于合同中的每个单项履约义务，如果满足下列条件之一的，本公司在相关履约时段内按照履约进度将分摊至该单项履约义务的交易价格确认为收入：客户在本公司履约的同时即取得并消耗本公司履约所带来的经济利益；客户能够控制本公司履约过程中在建的商品；本公司履约过程中所产出的商品具有不可替代用途，且本公司在整个合同期间内有权就累计至今已完成的履约部分收取款项。履约进度根据所转让商品的性质采用投入法或产出法确定，当履约进度不能合理确定时，本公司已经发生的成本预计能够得到补偿的，按照已经发生的成本金额确认收入，直到履约进度能够合理确定为止。

如果不满足上述条件之一，则本公司在客户取得相关商品控制权的时点将分摊至该单项履约义务的交易价格确认收入。在判断客户是否已取得商品控制权时，本公司考虑下列迹象：企业就该商品享有现时收款权利，即客户就该商品负有现时付款义务；企业已将该商品的法定所有权转移给客户，即客户已拥有该商品的法定所有权；企业已将该商品实物转移给

客户，即客户已实物占有该商品；企业已将该商品所有权上的主要风险和报酬转移给客户，即客户已取得该商品所有权上的主要风险和报酬；客户已接受该商品；其他表明客户已取得商品控制权的迹象。

1. 销售商品收入的确认具体如下：

本公司与客户之间的销售合同通常仅包含转让商品的履约义务。本公司通常在综合考虑了下列因素的基础上，以履行每一项单项履约义务时点确认收入：取得商品的现时收款权利、商品所有权上的主要风险和报酬的转移、商品的法定所有权的转移、商品实物资产的转移、客户已接受该商品。

2. 提供劳务收入的确认具体如下：

根据合同约定，在提供服务后并取得客户确认后确认收入。

3. 让渡资产使用权收入的确认具体如下：

与交易相关的经济利益很可能流入企业，收入的金额能够可靠地计量时，分别下列情况确定让渡资产使用权收入金额：

(1) 利息收入金额，按照他人使用本企业货币资金的时间和实际利率计算确定；

(2) 使用费收入金额，按照有关合同或协议约定的收费时间和方法计算确定。

同类业务采用不同经营模式导致收入确认会计政策存在差异的情况

### 31、政府补助

政府补助是公司从政府部门无偿取得货币性资产或非货币性资产。政府补助分为与资产相关的政府补助和与收益相关的政府补助。

本公司将所取得的、用于购建或以其他方式形成长期资产的政府补助界定为与资产相关的政府补助；其余政府补助界定为与收益相关的政府补助。若政府文件未明确规定补助对象，则采用以下方式将补助款划分为与收益相关的政府补助和与资产相关的政府补助：

1. 政府文件明确了补助所针对的特定项目的，根据该特定项目的预算中将形成资产的支出金额和计入费用的支出金额的相对比例进行划分，对该划分比例需在每个资产负债表日进行复核，必要时进行变更；

2. 政府文件中对用途仅作一般性表述，没有指明特定项目的，作为与收益相关的政府补助。

政府补助为货币性资产的，按收到或应收的金额计量；政府补助为非货币性资产的，按照公允价值计量；公允价值不能可靠取得的，按照名义金额（1 元）计量。

本公司对于政府补助通常在实际收到时，按照实收金额予以确认和计量。但对于期末有确凿证据表明能够符合财政扶持政策规定的相关条件预计能够收到财政扶持资金，按照应收的金额计量。按照应收金额计量的政府补助应同时符合以下条件：

（1）应收补助款的金额已经过有权政府部门发文确认，或者可根据正式发布的财政资金管理办法的有关规定自行合理测算，且预计其金额不存在重大不确定性；

（2）所依据的是当地财政部门正式发布并按照《政府信息公开条例》的规定予以主动公开的财政扶持项目及其财政资金管理办法，且该管理办法应当是普惠性的（任何符合规定条件的企业均可申请），而不是专门针对特定企业制定的；

（3）相关的补助款批文中已明确承诺了拨付期限，且该款项的拨付是有相应财政预算作为保障的，因而可以合理保证其可在规定期限内收到。

与资产相关的政府补助，应当冲减相关资产的账面价值或确认为递延收益。与资产相关的政府补助确认为递延收益的，应当在相关资产使用寿命内按照合理、系统的方法分期计入损益。按照名义金额计量的政府补助，直接计入当期损益。与收益相关的政府补助，用于补偿公司以后期间的相关费用或损失的，确认为递延收益，并在确认相关成本费用或损失的期间，计入当期损益或冲减相关成本；用于补偿公司已发生的相关费用或损失的，直接计入当期损益或冲减相关成本。

与公司日常活动相关的政府补助，应当按照经济业务实质，计入其他收益或冲减相关成本费用。与公司日常活动无关的政府补助，应当计入营业外收支。

## 32、递延所得税资产/递延所得税负债

### 1. 当期所得税

资产负债表日，对于当期和以前期间形成的当期所得税负债（或资产），以按照税法规定计算的预期应交纳（或返还）的所得税金额计量。计算当期所得税费用所依据的应纳税所得额系根据有关税法规定对本年度税前会计利润作相应调整后计算得出。

### 2. 递延所得税资产及递延所得税负债

某些资产、负债项目的账面价值与其计税基础之间的差额，以及未作为资产和负债确认但按照税法规定可以确定其计税基础的项目的账面价值与计税基础之间的差额产生的暂时性差异，采用资产负债表债务法确认递延所得税资产及递延所得税负债。

与商誉的初始确认有关，以及与既不是企业合并、发生时也不影响会计利润和应纳税所得额（或可抵扣亏损）的交易中产生的资产或负债的初始确认有关的应纳税暂时性差异，不予确认有关的递延所得税负债。此外，对与子公司、联营企业及合营企业投资相关的应纳税暂时性差异，如果本公司能够控制暂时性差异转回的时间，而且该暂时性差异在可预见的未来很可能不会转回，也不予确认有关的递延所得税负债。除上述例外情况，本公司确认其他所有应纳税暂时性差异产生的递延所得税负债。

与既不是企业合并、发生时也不影响会计利润和应纳税所得额（或可抵扣亏损）的交易中产生的资产或负债的初始确认有关的可抵扣暂时性差异，不予确认有关的递延所得税资产。此外，对与子公司、联营企业及合营企业投资相关的可抵扣暂时性差异，如果暂时性差异在可预见的未来不是很可能转回，或者未来不是很可能获得用来抵扣可抵扣暂时性差异的应纳税所得额，不予确认有关的递延所得税资产。除上述例外情况，本公司以很可能取得用来抵扣可抵扣暂时性差异的应纳税所得额为限，确认其他可抵扣暂时性差异产生的递延所得税资产。

对于能够结转以后年度的可抵扣亏损和税款抵减，以很可能获得用来抵扣可抵扣亏损和税款抵减的未来应纳税所得额为限，确认相应的递延所得税资产。

资产负债表日，对于递延所得税资产和递延所得税负债，根据税法规定，按照预期收回相关资产或清偿相关负债期间的适用税率计量。

于资产负债表日，对递延所得税资产的账面价值进行复核，如果未来很可能无法获得足够的应纳税所得额用以抵扣递延所得税资产的利益，则减记递延所得税资产的账面价值。在很可能获得足够的应纳税所得额时，减记的金额予以转回。

### 3. 所得税费用

所得税费用包括当期所得税和递延所得税。

除确认为其他综合收益或直接计入股东权益的交易和事项相关的当期所得税和递延所得税计入其他综合收益或股东权益，以及企业合并产生的递延所得税调整商誉的账面价值外，其余当期所得税和递延所得税费用或收益计入当期损益。

#### 4. 所得税的抵消

当拥有以净额结算的法定权利，且意图以净额结算或取得资产、清偿负债同时进行时，本公司当期所得税资产及当期所得税负债以抵销后的净额列报。

当拥有以净额结算当期所得税资产及当期所得税负债的法定权利，且递延所得税资产及递延所得税负债是与同一税收征管部门对同一纳税主体征收的所得税相关或者是对不同的纳税主体相关，但在未来每一具有重要性的递延所得税资产及负债转回的期间内，涉及的纳税主体意图以净额结算当期所得税资产和负债或是同时取得资产、清偿负债时，本公司递延所得税资产及递延所得税负债以抵销后的净额列报。

### 33、租赁

#### (1) 经营租赁的会计处理方法

作为经营租赁出租人：

经营租赁的租金收入在租赁期内各个期间按直线法确认为当期损益，未计入租赁收款额的可变租赁付款额在实际发生时计入当期损益。

经营租赁发生变更的，本公司自变更生效日起将其作为一项新租赁进行会计处理，与变更前租赁有关的预收或应收租赁收款额视为新租赁的收款额。

实质上转移了与资产所有权有关的全部风险和报酬的租赁为融资租赁，除此之外的均为经营租赁。

作为承租人：

在租赁期开始日，公司将其可在租赁期内使用租赁资产的权利确认为使用权资产，将尚未支付的租赁付款额的现值确认为租赁负债，短期租赁和低价值资产租赁除外。在计算租赁付款额的现值时，采用承租人增量借款利率作为折现率。

租赁期是公司有权使用租赁资产且不可撤销的期间。本公司有续租选择权，即有权选择续租该资产，且合理确定将行使该选择权的，租赁期还包含续租选择权涵盖的期间。公司有终止租赁选择权，即有权选择终止租赁该资产，但合理确定将不会行使该选择权的，租赁期包含终止租赁选择权涵盖的期间。发生公司可控范围内的重大事件或变化，且影响公司是否合理确定将行使相应选择权的，公司对其是否合理确定将行使续租选择权、购买选择权或不行使终止租赁选择权进行重新评估。

后续计量：

公司采用年限平均法对使用权资产计提折旧。能够合理确定租赁期届满时取得租赁资产所有权的，本公司在租赁资产剩余使用寿命内计提折旧。无法合理确定租赁期届满时能够取得租赁资产所有权的，公司在租赁期与租赁资产剩余使用寿命两者孰短的期间内计提折旧。

公司按照固定的周期性利率计算租赁负债在租赁期内各期间的利息费用，并计入当期损益。未纳入租赁负债计量的可变租赁付款额于实际发生时计入当期损益。

租赁期开始日后，当实质固定付款额发生变动、担保余值预计的应付金额发生变化、用于确定租赁付款额的指数或比率发生变动、购买选择权、续租选择权或终止选择权的评估结果或实际行权情况发生变化时，公司按照变动后的租赁付款额的现值重新计量租赁负债，并相应调整使用权资产的账面价值。使用权资产账面价值已调减至零，但租赁负债仍需进一步调减的，公司将剩余金额计入当期损益。

租赁变更：

租赁变更是原合同条款之外的租赁范围、租赁对价、租赁期限的变更，包括增加或终止一项或多项租赁资产的使用权，延长或缩短合同规定的租赁期等。

租赁发生变更且同时符合下列条件的，公司将该租赁变更作为一项单独租赁进行会计处理：

- (1) 该租赁变更通过增加一项或多项租赁资产的使用权而扩大了租赁范围；
- (2) 增加的对价与租赁范围扩大部分的单独价格按该合同情况调整后的金额相当。

租赁变更未作为一项单独租赁进行会计处理的，在租赁变更生效日，公司重新确定租赁期，并采用修订后的折现率对变更后的租赁付款额进行折现，以重新计量租赁负债。在计算变更后租赁付款额的现值时，公司采用剩余租赁期间的租赁内含利率作为折现率；无法确定剩余租赁期间的租赁内含利率的，采用租赁变更生效日的本公司增量借款利率作为折现率。

就上述租赁负债调整的影响，本公司区分以下情形进行会计处理：

(1) 租赁变更导致租赁范围缩小或租赁期缩短的，公司调减使用权资产的账面价值，以反映租赁的部分终止或完全终止，部分终止或完全终止租赁的相关利得或损失计入当期损益；

- (2) 其他租赁变更，公司相应调整使用权资产的账面价值。



短期租赁和低价值资产租赁：

公司将在租赁期开始日，租赁期不超过 12 个月，且不包含购买选择权的租赁认定为短期租赁；单项租赁资产为全新资产时价值较低的租赁认定为低价值资产租赁。公司转租或预期转租租赁资产的，原租赁不认定为低价值资产租赁。公司对短期租赁和低价值资产租赁选择不确认使用权资产和租赁负债。在租赁期内各个期间按照直线法计入相关的资产成本或当期损益。

## （2）融资租赁的会计处理方法

作为融资租赁出租人：

在租赁期开始日，公司对融资租赁确认应收融资租赁款，并终止确认融资租赁资产。公司对应收融资租赁款进行初始计量时，以租赁投资净额作为应收融资租赁款的入账价值。租赁投资净额为未担保余值和租赁期开始日尚未收到的租赁收款额按照租赁内含利率折现的现值之和。

公司按照固定的周期性利率计算并确认租赁期内各个期间的利息收入。公司取得的未纳入租赁投资净额计量的可变租赁付款额应当在实际发生时计入当期损益。融资租赁发生变更且同时符合下列条件的，公司将该变更作为一项单独租赁进行会计处理：

- （1）该变更通过增加一项或多项租赁资产的使用权而扩大了租赁范围；
- （2）增加的对价与租赁范围扩大部分的单独价格按该合同情况调整后的金额相当。

未作为一项单独租赁进行会计处理的融资租赁变更，公司分别下列情形对变更后的租赁进行处理：

（1）假如变更在租赁开始日生效，该租赁会被分类为经营租赁的，公司自租赁变更生效日开始将其作为一项新租赁进行会计处理，并以租赁变更生效日前的租赁投资净额作为租赁资产的账面价值；

（2）假如变更在租赁开始日生效，该租赁会被分类为融资租赁的，公司按照《企业会计准则第 22 号——金融工具确认和计量》关于修改或重新议定合同的规定进行会计处理。

## 34、其他重要的会计政策和会计估计

### 1. 终止经营

终止经营，是指满足下列条件之一的、能够单独区分且已被本公司处置或划分为持有待售类别的组成部分：（1）该组成部分代表一项独立的主要业务或一个单独的主要经营地区；（2）该组成部分是拟对一项独立的主要业务或一个单独的主要经营地区进行处置的一项相关联计划的一部分；（3）该组成部分是专为了转售而取得的子公司。

终止经营的会计处理方法参见“第十节、财务报告之五、重要会计政策及会计估计之 14、持有待售资产”相关描述。

## 2. 套期会计

套期，是指企业为管理外汇风险、利率风险、价格风险、信用风险等特定风险引起的风险敞口，指定金融工具为套期工具，以使套期工具的公允价值或现金流量变动，预期抵销被套期项目全部或部分公允价值或现金流量变动的风险管理活动。

（1）在套期会计中，套期分为公允价值套期、现金流量套期和境外经营净投资套期。

（2）公允价值套期、现金流量套期或境外经营净投资套期同时满足下列条件的，才能运用本准则规定的套期会计方法进行处理：

①套期关系仅由符合条件的套期工具和被套期项目组成；

②在套期开始时，企业正式指定了套期工具和被套期项目，并准备了关于套期关系和企业从事套期的风险管理策略和风险管理目标的书面文件。该文件至少载明了套期工具、被套期项目、被套期风险的性质以及套期有效性评估方法（包括套期无效部分产生的原因分析及套期比率确定方法）等内容；

③套期关系符合套期有效性要求。

（3）套期同时满足下列条件的，企业应当认定套期关系符合套期有效性要求：

①被套期项目和套期工具之间存在经济关系。该经济关系使得套期工具和被套期项目的价值因面临相同的被套期风险而发生方向相反的变动；

②被套期项目和套期工具经济关系产生的价值变动中，信用风险的影响不占主导地位；

③套期关系的套期比率，应当等于企业实际套期的被套期项目数量与对其进行套期的套期工具实际数量之比，但不应当反映被套期项目和套期工具相对权重的失衡，这种失衡会导致套期无效，并可能产生与套期会计目标不一致的会计结果。

企业应当在套期开始日及以后期间持续地对套期关系是否符合套期有效性要求进行评估，尤其应当分析在套期剩余期限内预期将影响套期关系的套期无效部分产生的原因。企业至少应当在资产负债表日及相关情形发生重大变化将影响套期有效性要求时对套期关系进行评估。

套期关系由于套期比率的原因而不再符合套期有效性要求，但指定该套期关系的风险管理目标没有改变的，企业应当进行套期关系再平衡。

#### （4）套期的会计处理。

##### ①公允价值套期

公允价值套期满足运用套期会计方法条件的，应当按照下列规定处理：

（a）套期工具产生的利得或损失应当计入当期损益。如果套期工具是对选择以公允价值计量且其变动计入其他综合收益的非交易性权益工具投资（或其组成部分）进行套期的，套期工具产生的利得或损失应当计入其他综合收益。

（b）被套期项目因被套期风险敞口形成的利得或损失应当计入当期损益，同时调整未以公允价值计量的已确认被套期项目的账面价值。

##### ②现金流量套期

现金流量套期满足运用套期会计方法条件的，应当按照下列规定处理：

（a）套期工具产生的利得或损失中属于套期有效的部分，作为现金流量套期储备，应当计入其他综合收益。每期计入其他综合收益的现金流量套期储备的金额应当为当期现金流量套期储备的变动额。

（b）套期工具产生的利得或损失中属于套期无效的部分（即扣除计入其他综合收益后的其他利得或损失），应当计入当期损益。

##### ③境外经营净投资套期

对境外经营净投资的套期，包括对作为净投资的一部分进行会计处理的货币性项目的套期，应当按照类似于现金流量套期会计的规定处理：

（a）套期工具形成的利得或损失中属于套期有效的部分，应当计入其他综合收益。全部或部分处置境外经营时，上述计入其他综合收益的套期工具利得或损失应当相应转出，计入当期损益。

(b) 套期工具形成的利得或损失中属于套期无效的部分，应当计入当期损益。

### 3. 回购股份

本公司按法定程序报经批准采用收购本公司股票方式减资，按注销股票面值总额减少股本，购回股票支付的价款（含交易费用）与股票面值的差额调整所有者权益，超过面值总额的部分，依次冲减资本公积（股本溢价）、盈余公积和未分配利润；低于面值总额的，低于面值总额的部分增加资本公积（股本溢价）。

本公司回购的股份在注销或者转让之前，作为库存股管理，回购股份的全部支出转作库存股成本。

库存股转让时，转让收入高于库存股成本的部分，增加资本公积（股本溢价）；低于库存股成本的部分，依次冲减资本公积（股本溢价）、盈余公积、未分配利润。

## 35、重要会计政策和会计估计变更

### (1) 重要会计政策变更

适用 不适用

### (2) 重要会计估计变更

适用 不适用

## 36、其他

## 六、税项

### 1、主要税种及税率

税种	计税依据	税率
增值税	应税收入	13%、9%、6%、5%、3%、1%
城市维护建设税	实际缴纳的增值税	7%、5%、1%
企业所得税	应纳税所得额	0%、15%、16.5%、20%、25%
房产税	房产原值一次性扣除 30%、租金收入	1.2%、12%
教育费附加	实际缴纳的增值税	3%
地方教育费附加	实际缴纳的增值税	2%

存在不同企业所得税税率纳税主体的，披露情况说明

纳税主体名称	所得税税率
牧原国际（英属维尔京群岛）有限公司	0%
河南牧原智能科技有限公司	15%
牧原国际有限公司	16.5%
深圳牧原数字技术有限公司	20%

湖北牧信检测技术有限公司	20%
郑州牧原数字技术有限公司	20%

## 2、税收优惠

### 1. 增值税税收优惠

根据《中华人民共和国增值税暂行条例》第十五条规定，农业生产者销售自产农产品免征增值税。公司及其子公司生产、销售生猪属销售自产农产品，享受免缴增值税优惠政策。

根据《财政部、国家税务总局关于饲料产品免征增值税问题的通知》（财税〔2001〕121号）的规定，公司及其子公司销售符合条件的饲料及预混料产品，享受免缴增值税优惠政策。

根据《资源综合利用产品和劳务增值税优惠项目》规定，生产工业级混合油的企业产品原料 70% 以上来自废弃动物油和植物油且工业级混合油的销售对象为化工企业的，按照政策退税比例为 70%，公司及其子公司销售符合条件的工业级混合油产品，享受 70% 增值税退税优惠政策。

根据《财政部税务总局海关总署关于深化增值税改革有关政策的公告》(财政部税务总局海关总署公告 2019 年第 39 号)的规定，自 2019 年 4 月 1 日至 2021 年 12 月 31 日，允许生产、生活性服务业纳税人按照当期可抵扣进项税额加计 10%,抵减应纳税额。《财政部税务总局关于促进服务业领域困难行业纾困发展有关增值税政策的公告》(财政部税务总局公告 2022 年第 11 号)规定，生产、生活性服务业增值税加计抵减政策，执行期限延长至 2022 年 12 月 31 日。公司的子公司河南兴华生物技术有限公司、河南宏信检测技术有限公司在报告期享受该项优惠政策。

### 2. 企业所得税税收优惠

根据自 2008 年 1 月 1 日起施行的《中华人民共和国企业所得税法》及《中华人民共和国企业所得税法实施条例》规定，公司及其子公司从事牲畜、家禽饲养的所得，免征企业所得税。

根据自 2008 年 1 月 1 日起施行的《中华人民共和国企业所得税法》及《中华人民共和国企业所得税法实施条例》规定，公司及其子公司生猪屠宰业务属于农产品初加工，可以享受免征企业所得税的优惠。

根据《财政部税务总局关于进一步实施小微企业所得税优惠政策的公告》（财税[2022]13号）规定，自2022年1月1日至2024年12月31日，对小型微利企业年应纳税所得额超过100万元但不超过300万元的部分，减按25%计入应纳税所得额，按20%的税率缴纳企业所得税。根据《财政部税务总局关于实施小微企业和个体工商户所得税优惠政策的公告》（财税[2021]12号）规定，自2021年1月1日至2022年12月31日，对小型微利企业年应纳税所得额不超过100万元的部分，在《财政部税务总局关于实施小微企业普惠性税收减免政策的通知》（财税[2019]13号）第二条规定的优惠政策基础上，再减半征收企业所得税。公司子公司郑州牧原数字技术有限公司、深圳牧原数字技术有限公司、湖北牧信检测技术有限公司2022年度减按20%的税率缴纳企业所得税。

公司子公司河南牧原智能科技有限公司于2022年12月1日取得河南省科学技术厅、河南省财政厅、国家税务总局河南省税务局联合颁发的高新技术企业证书，证书编号GR202241000434，有效期三年。根据《中华人民共和国企业所得税法》《高新技术企业认定管理办法》（国科发火〔2016〕32号），河南牧原智能科技有限公司2022年至2024年企业所得税减按15%计征。

牧原国际有限公司按香港相关法律规定缴纳利得税，利得税税率为16.50%；牧原国际（英属维尔京群岛）有限公司按英属维尔京群岛当地法律规定，无需缴纳利得税。

## 七、合并财务报表项目注释

### 1、货币资金

单位：元

项目	期末余额	期初余额
库存现金	19,376.00	1,944.00
银行存款	17,842,850,658.61	8,396,383,974.17
其他货币资金	2,950,678,550.04	3,801,245,889.06
合计	20,793,548,584.65	12,197,631,807.23
其中：存放在境外的款项总额	8,441.72	18.55

其他说明：

受限的货币资金明细如下：

单位：元

项目	期末余额	期初余额
银行承兑汇票保证金、贷款保证金、期货保证金、信用证保证金等	2,883,258,860.99	3,790,376,169.60

## 2、交易性金融资产

单位：元

项目	期末余额	期初余额
以公允价值计量且其变动计入当期损益的金融资产	3,041,536.82	1,015,570.00
其中：		
期货合约	316,500.00	1,015,570.00
远期购汇及利率互换合约	2,725,036.82	
其中：		
合计	3,041,536.82	1,015,570.00

其他说明：

## 3、应收票据

### (1) 应收票据分类列示

单位：元

项目	期末余额	期初余额
银行承兑票据	60,000,000.00	
合计	60,000,000.00	

单位：元

类别	期末余额					期初余额				
	账面余额		坏账准备		账面价值	账面余额		坏账准备		账面价值
	金额	比例	金额	计提比例		金额	比例	金额	计提比例	
其中：										
其中：										

如是按照预期信用损失一般模型计提应收票据坏账准备，请参照其他应收款的披露方式披露坏账准备的相关信息：

□适用  不适用

### (2) 期末公司已背书或贴现且在资产负债表日尚未到期的应收票据

单位：元

项目	期末终止确认金额	期末未终止确认金额
银行承兑票据	22,000,000.00	60,000,000.00
合计	22,000,000.00	60,000,000.00

## 4、应收账款

### (1) 应收账款分类披露

单位：元

类别	期末余额			期初余额		
	账面余额	坏账准备	账面价	账面余额	坏账准备	账面价

	金额	比例	金额	计提比例	值	金额	比例	金额	计提比例	值
其中:										
按组合计提坏账准备的应收账款	186,865,286.59	100.00%	10,274,291.84	5.50%	176,590,994.75	142,685,609.22	100.00%	7,134,280.47	5.00%	135,551,328.75
其中:										
账龄组合	186,865,286.59	100.00%	10,274,291.84	5.50%	176,590,994.75	142,685,609.22	100.00%	7,134,280.47	5.00%	135,551,328.75
合计	186,865,286.59	100.00%	10,274,291.84	5.50%	176,590,994.75	142,685,609.22	100.00%	7,134,280.47	5.00%	135,551,328.75

按组合计提坏账准备:

单位: 元

名称	期末余额		
	账面余额	坏账准备	计提比例
1年以内(含1年)	180,658,436.54	9,032,921.83	5.00%
1-2年	6,206,850.05	1,241,370.01	20.00%
合计	186,865,286.59	10,274,291.84	

确定该组合依据的说明:

如是按照预期信用损失一般模型计提应收账款坏账准备,请参照其他应收款的披露方式披露坏账准备的相关信息:

适用 不适用

按账龄披露

单位: 元

账龄	账面余额
1年以内(含1年)	180,658,436.54
1至2年	6,206,850.05
合计	186,865,286.59

## (2) 本期计提、收回或转回的坏账准备情况

本期计提坏账准备情况:

单位: 元

类别	期初余额	本期变动金额				期末余额
		计提	收回或转回	核销	其他	
1年以内(含1年)	7,134,280.47	1,898,641.36				9,032,921.83
1-2年		1,241,370.01				1,241,370.01
合计	7,134,280.47	3,140,011.37				10,274,291.84

其中本期坏账准备收回或转回金额重要的:

单位: 元

单位名称	收回或转回金额	收回方式



(3) 按欠款方归集的期末余额前五名的应收账款情况

单位：元

单位名称	应收账款期末余额	占应收账款期末余额合计数的比例	坏账准备期末余额
第一名	17,390,997.60	9.31%	869,549.88
第二名	13,868,516.40	7.42%	693,425.82
第三名	10,691,664.88	5.72%	534,583.24
第四名	10,530,958.93	5.64%	526,547.95
第五名	10,490,656.65	5.61%	524,532.83
合计	62,972,794.46	33.70%	

5、预付款项

(1) 预付款项按账龄列示

单位：元

账龄	期末余额		期初余额	
	金额	比例	金额	比例
1年以内	2,078,485,787.65	98.90%	1,067,350,620.88	97.96%
1至2年	19,636,351.72	0.94%	16,009,398.09	1.47%
2至3年	3,417,016.00	0.16%	6,162,477.36	0.57%
3年以上				
合计	2,101,539,155.37		1,089,522,496.33	

(2) 按预付对象归集的期末余额前五名的预付款情况

本期预付款项期末余额前五名金额合计为 852,030,585.27 元，占公司预付款项期末余额的 40.54%

6、其他应收款

单位：元

项目	期末余额	期初余额
其他应收款	492,775,020.47	264,394,655.69
合计	492,775,020.47	264,394,655.69

(1) 其他应收款

1) 其他应收款按款项性质分类情况

单位：元

款项性质	期末账面余额	期初账面余额
保证金	525,650,354.79	280,990,973.87
备用金	212,656.82	786,906.10
合计	525,863,011.61	281,777,879.97

## 2) 坏账准备计提情况

单位：元

坏账准备	第一阶段	第二阶段	第三阶段	合计
	未来 12 个月预期信用损失	整个存续期预期信用损失(未发生信用减值)	整个存续期预期信用损失(已发生信用减值)	
2022 年 1 月 1 日余额	17,383,224.28			17,383,224.28
2022 年 1 月 1 日余额在本期				
——转入第三阶段	-4,261,137.66		4,261,137.66	
本期计提	19,965,904.52			19,965,904.52
本期核销			4,261,137.66	4,261,137.66
2022 年 12 月 31 日余额	33,087,991.14			33,087,991.14

损失准备本期变动金额重大的账面余额变动情况

适用 不适用

按账龄披露

单位：元

账龄	账面余额
1 年以内（含 1 年）	502,767,161.87
1 至 2 年	15,585,645.14
2 至 3 年	5,355,401.16
3 年以上	2,154,803.44
3 至 4 年	573,543.05
4 至 5 年	141,646.39
5 年以上	1,439,614.00
合计	525,863,011.61

## 3) 本期计提、收回或转回的坏账准备情况

本期计提坏账准备情况：

单位：元

类别	期初余额	本期变动金额				期末余额
		计提	收回或转回	核销	其他	
其他应收款坏账准备	17,383,224.28	19,965,904.52		4,261,137.66		33,087,991.14
合计	17,383,224.28	19,965,904.52		4,261,137.66		33,087,991.14

其中本期坏账准备转回或收回金额重要的：

单位：元

单位名称	转回或收回金额	收回方式

#### 4) 本期实际核销的其他应收款情况

单位：元

项目	核销金额
实际核销的其他应收款	4,261,137.66

其中重要的其他应收款核销情况：

单位：元

单位名称	其他应收款性质	核销金额	核销原因	履行的核销程序	款项是否由关联交易产生

其他应收款核销说明：

#### 5) 按欠款方归集的期末余额前五名的其他应收款情况

单位：元

单位名称	款项的性质	期末余额	账龄	占其他应收款期末余额合计数的比例	坏账准备期末余额
第一名	保证金	165,684,318.25	1年以内	31.51%	8,284,215.91
第二名	保证金	70,950,000.00	1年以内	13.49%	3,547,500.00
第三名	保证金	62,628,315.00	1年以内	11.91%	3,131,415.75
第四名	保证金	50,890,000.00	1年以内	9.68%	2,544,500.00
第五名	保证金	40,725,520.00	1年以内	7.74%	2,036,276.00
合计		390,878,153.25		74.33%	19,543,907.66

### 7、存货

公司是否需要遵守房地产行业的披露要求

否

#### (1) 存货分类

单位：元

项目	期末余额			期初余额		
	账面余额	存货跌价准备或合同履约成本减值准备	账面价值	账面余额	存货跌价准备或合同履约成本减值准备	账面价值
原材料	9,138,515,932.09		9,138,515,932.09	7,064,854,258.76		7,064,854,258.76
库存商品	614,957,866.87		614,957,866.87	285,893,901.29		285,893,901.29
消耗性生物资产	28,498,245,305.64		28,498,245,305.64	27,124,984,448.80		27,124,984,448.80
合计	38,251,719,104.60		38,251,719,104.60	34,475,732,608.85		34,475,732,608.85

### 8、其他流动资产

单位：元

项目	期末余额	期初余额

租赁费	33,447,226.44	44,973,399.96
保险费	93,754,649.12	109,945,437.03
融资发行中介费	10,067,554.86	3,180,000.00
待抵扣税金	561,863,945.19	430,705,985.92
合计	699,133,375.61	588,804,822.91

其他说明：

## 9、长期股权投资

单位：元

被投资单位	期初余额（账面价值）	本期增减变动								期末余额（账面价值）	减值准备 期末余额
		追加投资	减少投资	权益法下确认的投资损益	其他综合收益调整	其他权益变动	宣告发放现金股利或利润	计提减值准备	其他		
一、合营企业											
二、联营企业											
河南龙大牧原肉食品有限公司	102,134,325.13			23,241,990.08						125,376,315.21	
中证焦桐基金管理有限公司	60,936,787.04			-1,138,012.60						59,798,774.44	
广东广垦牧原农牧有限公司	48,499,819.07	71,400,000.00		2,034,730.66						121,934,549.73	
融通农发牧原（崇州）有限责任公司	58,732,560.44			13,826,090.62						72,558,651.06	
融通农发牧原（唐山）农牧有限责任公司	22,131,137.27	61,250,000.00		276,241.70						83,657,378.97	
融通农发牧原（简阳）有限责任公司	14,710,866.53	44,100,000.00		464,598.15						59,275,464.68	
中牧牧原（河南）生物药业有限公司		57,600,000.00		-282,191.95						57,317,808.05	
河南联牧兽药有限公司		2,000,000.00		-70,992.55						1,929,007.45	
小计	307,145,495.48	236,350,000.00		38,352,454.11						581,847,949.59	
合计	307,145,495.48	236,350,000.00		38,352,454.11						581,847,949.59	

## 10、其他权益工具投资

单位：元

项目	期末余额	期初余额
南阳市卧龙区农村信用合作联社	143,000,000.00	143,000,000.00
合计	143,000,000.00	143,000,000.00

分项披露本期非交易性权益工具投资

单位：元

项目名称	确认的股利收入	累计利得	累计损失	其他综合收益转入留存收益的金额	指定为以公允价值计量且其变动计入其他综合收益的原因	其他综合收益转入留存收益的原因
南阳市卧龙区农村信用合作联社					根据管理层持有意图判断	

其他说明：

## 11、投资性房地产

### (1) 采用成本计量模式的投资性房地产

适用 不适用

单位：元

项目	房屋、建筑物	土地使用权	在建工程	合计
一、账面原值				
1.期初余额	156,136,596.47	7,011,575.31		163,148,171.78
2.本期增加金额	9,579,564.67			9,579,564.67
(1) 外购				
(2) 存货\固定资产\在建工程转入	9,579,564.67			9,579,564.67
(3) 企业合并增加				
(4) 无形资产转入				
3.本期减少金额	27,230,074.70	1,184,804.76		28,414,879.46
(1) 处置				
(2) 其他转出				
(3) 转出至固定资产\无形资产	27,230,074.70	1,184,804.76		28,414,879.46
4.期末余额	138,486,086.44	5,826,770.55		144,312,856.99
二、累计折旧和累计摊销				
1.期初余额	9,681,747.23	1,551,162.02		11,232,909.25
2.本期增加金额	9,066,011.15	146,382.47		9,212,393.62
(1) 计提或摊销	6,748,806.30	146,382.47		6,895,188.77
(2) 固定资产转入	2,317,204.85			2,317,204.85
3.本期减少金额	1,401,214.26	268,392.06		1,669,606.32
(1) 处置				
(2) 其他转出				
(3) 转出至固定资产\无形资产	1,401,214.26	268,392.06		1,669,606.32

项目	房屋、建筑物	土地使用权	在建工程	合计
4.期末余额	17,346,544.12	1,429,152.43		18,775,696.55
三、减值准备				
1.期初余额				
2.本期增加金额				
(1) 计提				
3.本期减少金额				
(1) 处置				
(2) 其他转出				
(3)转出至固定资产\无形资产				
4.期末余额				
四、账面价值				
1.期末账面价值	121,139,542.32	4,397,618.12		125,537,160.44
2.期初账面价值	146,454,849.24	5,460,413.29		151,915,262.53

## (2) 采用公允价值计量模式的投资性房地产

□适用 □不适用

## 12、固定资产

单位：元

项目	期末余额	期初余额
固定资产	106,358,717,863.88	99,550,929,343.39
合计	106,358,717,863.88	99,550,929,343.39

## (1) 固定资产情况

单位：元

项目	房屋、建筑物	机器设备	运输工具	其他	合计
一、账面原值：					
1.期初余额	82,836,364,886.04	27,289,446,792.19	1,847,034,939.34	3,039,365,346.98	115,012,211,964.55
2.本期增加金额	12,432,207,929.76	4,966,069,845.25	97,397,400.35	548,914,418.64	18,044,589,594.00
(1) 购置	409,518,702.77	1,535,120,945.88	97,397,400.35	101,377,472.24	2,143,414,521.24
(2) 在建工程转入	11,995,459,152.29	3,430,948,899.37		447,536,946.40	15,873,944,998.06
(3) 企业合并增加					
(4) 投资性房地产转入	27,230,074.70				27,230,074.70
3.本期减少金额	219,755,864.16	255,461,640.38	8,611,712.53	20,528,969.47	504,358,186.54
(1)	210,176,299.49	255,461,640.38	8,611,712.53	20,528,969.47	494,778,621.87

项目	房屋、建筑物	机器设备	运输工具	其他	合计
处置或报废					
(2) 转投资性房地产	9,579,564.67				9,579,564.67
4.期末余额	95,048,816,951.64	32,000,054,997.06	1,935,820,627.16	3,567,750,796.15	132,552,443,372.01
二、累计折旧					
1.期初余额	10,137,453,111.89	4,084,523,298.37	515,971,828.57	723,334,382.33	15,461,282,621.16
2.本期增加金额	6,999,276,818.85	3,060,393,748.29	289,603,113.10	579,993,488.79	10,929,267,169.03
(1) 计提	6,997,875,604.59	3,060,393,748.29	289,603,113.10	579,993,488.79	10,927,865,954.77
(2) 投资性房地产转入	1,401,214.26				1,401,214.26
3.本期减少金额	67,215,358.92	111,062,416.79	6,787,264.86	11,759,241.49	196,824,282.06
(1) 处置或报废	64,898,154.07	111,062,416.79	6,787,264.86	11,759,241.49	194,507,077.21
(2) 转投资性房地产	2,317,204.85				2,317,204.85
4.期末余额	17,069,514,571.82	7,033,854,629.87	798,787,676.81	1,291,568,629.63	26,193,725,508.13
三、减值准备					
1.期初余额					
2.本期增加金额					
(1) 计提					
3.本期减少金额					
(1) 处置或报废					
4.期末余额					
四、账面价值					
1.期末账面价值	77,979,302,379.82	24,966,200,367.19	1,137,032,950.35	2,276,182,166.52	106,358,717,863.88
2.期初账面价值	72,698,911,774.15	23,204,923,493.82	1,331,063,110.77	2,316,030,964.65	99,550,929,343.39

(2) 通过经营租赁租出的固定资产

单位：元

项目	期末账面价值
机器设备	1,192,122.22
运输工具	369,828.82
其他	221,692.41



(3) 未办妥产权证书的固定资产情况

单位：元

项目	账面价值	未办妥产权证书的原因
生猪屠宰项目	2,377,747,460.90	相关手续正在办理中
饲料加工项目	966,940,087.96	相关手续正在办理中

其他说明：

13、在建工程

单位：元

项目	期末余额	期初余额
在建工程	7,441,270,850.48	11,103,405,811.26
合计	7,441,270,850.48	11,103,405,811.26

(1) 在建工程情况

单位：元

项目	期末余额			期初余额		
	账面余额	减值准备	账面价值	账面余额	减值准备	账面价值
生猪养殖项目	6,282,051,888.51		6,282,051,888.51	8,975,263,386.41		8,975,263,386.41
生猪屠宰项目	530,881,556.13		530,881,556.13	1,469,849,577.33		1,469,849,577.33
饲料加工项目	340,360,572.21		340,360,572.21	430,427,382.17		430,427,382.17
其他	287,976,833.63		287,976,833.63	227,865,465.35		227,865,465.35
合计	7,441,270,850.48		7,441,270,850.48	11,103,405,811.26		11,103,405,811.26

## (2) 重要在建工程项目本期变动情况

单位：元

项目名称	预算数	期初余额	本期增加金额	本期转入固定 资产金额	本期 其他 减少 金额	期末余额	工程累 计投入 占预算 比例	工程 进度	利息资本化 累计金额	其中： 本期利息 资本化 金额	本期 利息 资本 化率	资金来源
内乡综合 体生猪养 殖项目	3,500,000,000.00	137,015,225.33	345,207,559.71	413,058,891.40		69,163,893.64	95.55%	0- 100%				募股资金
雷州牧原 生猪养殖 项目	1,933,491,792.00	386,377,558.31	238,212,880.48	266,525,637.43		358,064,801.36	92.21%	0- 100%				金融机构 贷款
内黄牧原 生猪养殖 项目	1,648,311,900.00	129,134,844.21	213,488,261.88	264,845,482.53		77,777,623.56	84.22%	0- 100%				募股资金
灌南牧原 生猪养殖 项目	1,779,220,340.00	2,599,852.06	193,897,698.37	193,430,138.32		3,067,412.11	98.50%	0- 100%	1,188,718.75	0.00		募股资金
正阳牧原 生猪养殖 项目	2,447,380,400.00	29,763,352.16	185,759,375.88	120,570,246.06		94,952,481.98	62.85%	0- 100%	15,031,246.98	0.00		募股资金
扶沟牧原 生猪养殖 项目	1,767,169,767.00	17,711,315.77	179,874,626.36	160,040,413.30		37,545,528.83	97.56%	0- 100%	978,242.13	0.00		募股资金
上蔡牧原 生猪养殖 项目	2,374,726,500.00	65,723,847.87	175,954,430.21	204,536,488.65		37,141,789.43	84.71%	0- 100%				金融机构 贷款
老河口牧 原生猪养 殖项目	1,384,555,139.00	89,766,241.46	175,567,450.80	221,358,931.99		43,974,760.27	97.13%	0- 100%				募股资金
太康牧原 生猪养殖 项目	1,574,905,000.00	51,817,329.54	171,744,634.78	220,926,711.94		2,635,252.38	98.81%	0- 100%				其他
汝州综合 体生猪养 殖项目	2,391,838,900.00	913,612,072.89	166,987,187.24	296,721,070.38		783,878,189.75	58.44%	0- 100%				其他
铁岭牧原	1,365,701,700.00	54,508,512.27	164,703,358.01	159,442,343.77		59,769,526.51	70.24%	0-				金融机构

项目名称	预算数	期初余额	本期增加金额	本期转入固定 资产金额	本期 其他 减少 金额	期末余额	工程累 计投入 占预算 比例	工程 进度	利息资本化 累计金额	其中： 本期利 息资本 化金额	本期 利息 资本 化率	资金来源
生猪养殖 项目								100%				贷款
泗县牧原 生猪养殖 项目	1,640,341,719.00	107,178,152.34	158,998,989.74	173,075,332.48		93,101,809.60	99.57%	0- 100%				金融机构 贷款
钟祥牧原 生猪养殖 项目	1,796,315,784.00	91,299,085.48	158,753,837.26	219,304,817.46		30,748,105.28	91.17%	0- 100%	658,254.06	0.00		其他
曹县牧原 生猪养殖 项目	2,078,952,560.00	15,975,775.42	155,447,388.32	148,609,816.05		22,813,347.69	98.98%	0- 100%				其他
蒙城牧原 生猪养殖 项目	1,821,376,500.00	16,748,196.09	151,222,178.69	126,143,160.80		41,827,213.98	79.29%	0- 100%				募股资金
商水牧原 生猪养殖 项目	2,033,393,055.00	21,993,434.96	148,965,321.84	125,821,426.52		45,137,330.28	96.73%	0- 100%				其他
社旗牧原 生猪养殖 项目	1,456,822,300.00	57,152,450.19	135,350,180.70	170,569,967.69		21,932,663.20	80.35%	0- 100%				金融机构 贷款
杞县牧原 生猪养殖 项目	2,090,870,567.00	37,674,919.45	130,063,915.55	124,302,429.64		43,436,405.36	97.30%	0- 100%				金融机构 贷款
通榆牧原 生猪养殖 项目	1,478,829,300.00	14,124,069.90	129,229,740.70	139,921,818.34		3,431,992.26	86.16%	0- 100%				其他
唐河牧原 生猪养殖 项目	2,067,249,200.00	88,428,410.21	127,137,992.57	190,935,533.63		24,630,869.15	80.07%	0- 100%				其他
大安牧原 生猪养殖 项目	1,129,320,102.00	18,581,978.54	121,901,440.93	87,371,423.19		53,111,996.28	89.17%	0- 100%				募股资金
石首牧原 生猪养殖 项目	1,229,141,700.00	104,459,055.44	121,342,469.35	149,797,093.64		76,004,431.15	92.15%	0- 100%				募股资金

项目名称	预算数	期初余额	本期增加金额	本期转入固定 资产金额	本期 其他 减少 金额	期末余额	工程累 计投入 占预算 比例	工程 进度	利息资本化 累计金额	其中： 本期利 息资本 化金额	本期 利息 资本 化率	资金来源
东明牧原 生猪养殖 项目	1,288,038,100.00	50,617,936.89	120,239,991.97	143,720,661.26		27,137,267.60	99.78%	0- 100%				募股资金
卧龙牧原 生猪养殖 项目	1,964,041,700.00	85,341,336.66	113,925,549.57	161,635,938.65		37,630,947.58	95.76%	0- 100%				其他
西平牧原 生猪养殖 项目	1,186,934,981.00	11,763,052.61	110,414,099.48	36,778,541.30		85,398,610.79	75.69%	0- 100%				募股资金
前郭牧原 生猪养殖 项目	981,777,672.00	92,803,802.86	106,713,539.87	136,716,152.41		62,801,190.32	97.72%	0- 100%				金融机构 贷款
翁牛特牧 原生猪养 殖项目	1,581,610,819.00	56,196,774.71	104,625,282.08	141,904,095.11		18,917,961.68	97.03%	0- 100%				募股资金
邓州牧原 生猪养殖 项目	1,908,422,300.00	32,724,140.90	103,122,876.47	126,176,687.89		9,670,329.48	99.38%	0- 100%				其他
武汉种猪 生猪养殖 项目	176,997,134.00	39,278,104.49	100,170,787.52	99,134,347.47		40,314,544.54	79.92%	0- 100%				其他
西乡塘牧 原生猪养 殖项目	672,821,884.00	313,547,838.68	91,382,828.45	242,228,060.35		162,702,606.78	80.70%	0- 100%				金融机构 贷款
永城牧原 生猪养殖 项目	387,247,292.00	191,552,527.15	89,801,252.15	138,786,277.95		142,567,501.35	74.84%	0- 100%				其他
芦溪种猪 生猪养殖 项目	150,549,620.00	43,166,738.24	70,892,077.23	4,276,390.90		109,782,424.57	76.68%	0- 100%				其他
原平牧原 生猪养殖 项目	914,422,300.00	301,809,358.11	69,818,299.10	91,561,433.41		280,066,223.80	94.00%	0- 100%				金融机构 贷款
陈仓牧原 生猪养殖	270,426,293.00	119,305,069.91	62,077,994.99	73,077,077.24		108,305,987.66	68.16%	0- 100%				金融机构 贷款

项目名称	预算数	期初余额	本期增加金额	本期转入固定 资产金额	本期 其他 减少 金额	期末余额	工程累 计投入 占预算 比例	工程 进度	利息资本化 累计金额	其中： 本期利息资本 化金额	本期 利息 资本 化率	资金来源
项目												
海安牧原 生猪养殖 项目	461,367,876.00	238,370,575.69	55,568,934.90	151,902,223.26		142,037,287.33	98.11%	0- 100%	1,626,666.66	0.00		金融机构 贷款
新沂牧原 生猪养殖 项目	730,004,200.00	222,441,082.28	55,423,477.90	89,755,829.89		188,108,730.29	79.46%	0- 100%	465,972.23	0.00		其他
滑县肉食 生猪屠宰 项目	462,513,050.00	308,495,729.88	53,768,127.39	48,820,595.55		313,443,261.72	78.37%	0- 100%	22,985,208.66	16,167.6 72.58	5.5%	金融机构 贷款
四川牧原 生猪养殖 项目	448,712,700.00	137,844,167.16	41,964,256.66	50,377,186.21		129,431,237.61	69.78%	0- 100%				金融机构 贷款
清江浦牧 原生猪养 殖项目	355,958,635.00	124,286,646.88	39,598,745.13	40,823,874.21		123,061,517.80	86.32%	0- 100%				其他
凉州牧原 生猪养殖 项目	764,894,700.00	150,084,503.31	36,447,718.81	64,451,937.25		122,080,284.87	65.37%	0- 100%				金融机构 贷款
阜宁牧原 生猪养殖 项目	459,730,216.00	212,699,335.61	36,321,852.52	14,582,085.77		234,439,102.36	83.25%	0- 100%	1,372,500.00	0.00		金融机构 贷款
景泰牧原 生猪养殖 项目	607,407,519.00	212,397,276.37	35,505,777.47	53,836,268.69		194,066,785.15	72.99%	0- 100%				金融机构 贷款
宿豫牧原 生猪养殖 项目	381,382,309.00	99,770,247.89	30,811,437.78	26,856,868.69		103,724,816.98	38.93%	0- 100%	352,444.45	0.00		金融机构 贷款
涟水牧原 生猪养殖 项目	351,498,186.00	116,828,301.11	22,591,405.51	9,921,298.24		129,498,408.38	41.30%	0- 100%	102,083.33	0.00		金融机构 贷款
宝应牧原 生猪养殖 项目	174,485,065.00	96,685,116.36	11,239,710.79	2,644,152.10		105,280,675.05	70.75%	0- 100%	154,583.33	0.00		金融机构 贷款

项目名称	预算数	期初余额	本期增加金额	本期转入固定 资产金额	本期 其他 减少 金额	期末余额	工程累 计投入 占预算 比例	工程 进度	利息资本化 累计金额	其中： 本期利 息资本 化金额	本期 利息 资本 化率	资金来源
合计	57,671,158,776.0 0	5,709,655,343.6 4	5,312,236,943.1 1	6,127,277,159.0 1		4,894,615,127.7 4			44,915,920.58	16,167,6 72.58		

## 14、生产性生物资产

## (1) 采用成本计量模式的生产性生物资产

☑适用 ☐不适用

单位：元

项目	种植业	畜牧养殖业	林业	水产业	合计
一、账面原值：					
1.期初余额		8,483,507,333.42			8,483,507,333.42
2.本期增加金额		9,640,549,789.66			9,640,549,789.66
(1) 外购		1,300,000.00			1,300,000.00
(2) 自行培育		9,639,249,789.66			9,639,249,789.66
3.本期减少金额		9,385,707,462.59			9,385,707,462.59
(1) 处置		8,921,700,666.26			8,921,700,666.26
(2) 其他		464,006,796.33			464,006,796.33
4.期末余额		8,738,349,660.49			8,738,349,660.49
二、累计折旧					
1.期初余额		1,132,491,372.72			1,132,491,372.72
2.本期增加金额		1,786,831,144.18			1,786,831,144.18
(1) 计提		1,786,831,144.18			1,786,831,144.18
3.本期减少金额		1,515,805,368.31			1,515,805,368.31
(1) 处置		1,411,929,318.65			1,411,929,318.65
(2) 其他		103,876,049.66			103,876,049.66
4.期末余额		1,403,517,148.59			1,403,517,148.59
三、减值准备					
1.期初余额					
2.本期增加金额					
(1) 计提					
3.本期减少金额					
(1) 处置					
(2) 其他					
4.期末余额					

四、账面价值				
1.期末账面价值		7,334,832,511.90		7,334,832,511.90
2.期初账面价值		7,351,015,960.70		7,351,015,960.70

(2) 采用公允价值计量模式的生产性生物资产

适用 不适用

15、使用权资产

单位：元

项目	土地租赁	房屋、构筑物租赁	机器设备租赁	合计
一、账面原值				
1.期初余额	2,882,260,002.61	5,738,933,298.68	197,844,911.21	8,819,038,212.50
2.本期增加金额	44,847,559.38	175,423,278.68	3,741,436.55	224,012,274.61
3.本期减少金额	23,967,430.83	642,499,691.77	34,132,266.36	700,599,388.96
4.期末余额	2,903,140,131.16	5,271,856,885.59	167,454,081.40	8,342,451,098.15
二、累计折旧				
1.期初余额	342,367,523.77	480,930,204.40	20,405,830.99	843,703,559.16
2.本期增加金额	371,663,411.60	533,407,935.18	20,895,407.69	925,966,754.47
(1) 计提	371,663,411.60	533,407,935.18	20,895,407.69	925,966,754.47
3.本期减少金额	4,327,329.82	105,652,572.98	9,838.20	109,989,741.00
(1) 处置	4,327,329.82	105,652,572.98	9,838.20	109,989,741.00
4.期末余额	709,703,605.55	908,685,566.60	41,291,400.48	1,659,680,572.63
三、减值准备				
1.期初余额				
2.本期增加金额				
(1) 计提				
3.本期减少金额				
(1) 处置				
4.期末余额				
四、账面价值				
1.期末账面价值	2,193,436,525.61	4,363,171,318.99	126,162,680.92	6,682,770,525.52
2.期初账面价值	2,539,892,478.84	5,258,003,094.28	177,439,080.22	7,975,334,653.34



## 16、无形资产

### (1) 无形资产情况

单位：元

项目	土地使用权	专利权	非专利技术	商标权	软件	排污权	合计
一、账面原值							
1.期初余额	926,948,482.11			219,380.00	22,520,647.52	483,564.67	950,172,074.30
2.本期增加金额	110,383,963.18				3,296,040.25	12,760.84	113,692,764.27
(1) 购置	109,199,158.42				3,296,040.25	12,760.84	112,507,959.51
(2) 内部研发							
(3) 企业合并增加							
(4) 投资性房地产转入	1,184,804.76						1,184,804.76
3.本期减少金额					39,365.52		39,365.52
(1) 处置					39,365.52		39,365.52
(2) 转投资性房地产							
4.期末余额	1,037,332,445.29			219,380.00	25,777,322.25	496,325.51	1,063,825,473.05
二、累计摊销							
1.期初余额	79,332,983.87			219,380.00	7,547,422.87	42,490.92	87,142,277.66
2.本期增加金额	21,645,895.20				2,606,035.45	97,955.28	24,349,885.93
(1) 计提	21,377,503.14				2,606,035.45	97,955.28	24,081,493.87
(2) 投资性房地产转入	268,392.06						268,392.06
3.本期减少金额					17,058.34		17,058.34
(1) 处置					17,058.34		17,058.34
(2) 转投资性房地产							
4.期末余额	100,978,879.07			219,380.00	10,136,399.98	140,446.20	111,475,105.25
三、减值准备							
1.期初余额							
2.本期增加金额							
(1) 计提							
3.本期减少金额							
(1) 处置							
4.期末余额							
四、账面价值							
1.期末账面价值	936,353,566.22				15,640,922.27	355,879.31	952,350,367.80
2.期初账面价值	847,615,498.24				14,973,224.65	441,073.75	863,029,796.64

本期末通过公司内部研发形成的无形资产占无形资产余额的比例。

(2) 未办妥产权证书的土地使用权情况

单位：元

项目	账面价值	未办妥产权证书的原因
土地使用权	78,551,783.14	相关手续正在办理中

其他说明：

17、长期待摊费用

单位：元

项目	期初余额	本期增加金额	本期摊销金额	其他减少金额	期末余额
装修费	681,772.10	6,416,393.81	799,602.26		6,298,563.65
其他	6,898,114.75		554,364.75		6,343,750.00
合计	7,579,886.85	6,416,393.81	1,353,967.01		12,642,313.65

其他说明：

18、递延所得税资产/递延所得税负债

(1) 未经抵销的递延所得税资产

单位：元

项目	期末余额		期初余额	
	可抵扣暂时性差异	递延所得税资产	可抵扣暂时性差异	递延所得税资产
资产减值准备	1,810,502.47	443,804.48	170,853.23	40,763.10
可抵扣亏损	305,154,071.20	54,732,004.90	242,551,329.01	59,060,883.83
其他	52,407,133.46	10,629,861.79		
合计	359,371,707.13	65,805,671.17	242,722,182.24	59,101,646.93

(2) 以抵销后净额列示的递延所得税资产或负债

单位：元

项目	递延所得税资产和负债期末互抵金额	抵销后递延所得税资产或负债期末余额	递延所得税资产和负债期初互抵金额	抵销后递延所得税资产或负债期初余额
递延所得税资产		65,805,671.17		59,101,646.93

19、其他非流动资产

单位：元

项目	期末余额			期初余额		
	账面余额	减值准备	账面价值	账面余额	减值准备	账面价值
土地保证金	77,443,869.86		77,443,869.86	79,630,932.50		79,630,932.50
预付工程设备款	373,115,119.44		373,115,119.44	921,017,108.20		921,017,108.20
预付股权收购款	219,929,823.00		219,929,823.00			
合计	670,488,812.30		670,488,812.30	1,000,648,040.70		1,000,648,040.70

其他说明：

## 20、短期借款

### (1) 短期借款分类

单位：元

项目	期末余额	期初余额
质押借款	5,286,723,082.35	3,498,400,000.00
抵押借款	616,622,486.82	930,000,000.00
保证借款	23,116,880,252.12	16,006,956,443.76
信用借款	145,213,858.70	1,856,261,432.79
合计	29,165,439,679.99	22,291,617,876.55

短期借款分类的说明：

## 21、交易性金融负债

单位：元

项目	期末余额	期初余额
交易性金融负债		54,824,730.77
其中：		
期货合约、远期购汇及利率互换合约		54,824,730.77
其中：		
合计		54,824,730.77

其他说明：

## 22、应付票据

单位：元

种类	期末余额	期初余额
商业承兑汇票	1,810,179,320.57	2,070,423,147.04
银行承兑汇票	1,258,569,159.25	2,026,451,737.83
信用证	88,305,568.25	583,390,291.80
合计	3,157,054,048.07	4,680,265,176.67

本期末已到期未支付的应付票据总额为 0.00 元。

## 23、应付账款

### (1) 应付账款列示

单位：元

项目	期末余额	期初余额
货款	11,785,624,260.21	17,210,550,042.52
工程设备款	13,133,021,830.05	14,586,371,745.98
其他	267,556,933.76	191,726,504.76
合计	25,186,203,024.02	31,988,648,293.26

## 24、合同负债

单位：元

项目	期末余额	期初余额
预收货款	849,730,442.94	454,977,118.67
合计	849,730,442.94	454,977,118.67

报告期内账面价值发生重大变动的金额和原因

单位：元

项目	变动金额	变动原因

## 25、应付职工薪酬

## (1) 应付职工薪酬列示

单位：元

项目	期初余额	本期增加	本期减少	期末余额
一、短期薪酬	1,627,368,044.60	14,165,671,968.59	14,251,189,754.71	1,541,850,258.48
二、离职后福利-设定提存计划	11,593,246.06	712,035,238.98	721,619,996.90	2,008,488.14
合计	1,638,961,290.66	14,877,707,207.57	14,972,809,751.61	1,543,858,746.62

## (2) 短期薪酬列示

单位：元

项目	期初余额	本期增加	本期减少	期末余额
1、工资、奖金、津贴和补贴	1,244,349,605.98	13,251,578,245.71	13,251,096,850.08	1,244,831,001.61
2、职工福利费		312,730,419.98	312,730,419.98	
3、社会保险费	14,739,681.41	393,110,430.74	405,546,244.50	2,303,867.65
其中：医疗保险费	14,138,442.71	351,426,420.41	363,421,633.68	2,143,229.44
工伤保险费	558,814.45	38,520,205.39	38,936,695.98	142,323.86
生育保险费	42,424.25	3,163,804.94	3,187,914.84	18,314.35
4、住房公积金	7,634,918.99	202,442,538.09	207,582,239.76	2,495,217.32
5、工会经费和职工教育经费	360,643,838.22	5,810,334.07	74,234,000.39	292,220,171.90
合计	1,627,368,044.60	14,165,671,968.59	14,251,189,754.71	1,541,850,258.48

## (3) 设定提存计划列示

单位：元

项目	期初余额	本期增加	本期减少	期末余额
1、基本养老保险	11,087,213.39	684,466,259.12	693,610,149.10	1,943,323.41
2、失业保险费	506,032.67	27,568,979.86	28,009,847.80	65,164.73
合计	11,593,246.06	712,035,238.98	721,619,996.90	2,008,488.14

其他说明：

## 26、应交税费

单位：元

项目	期末余额	期初余额
增值税	1,575,583.96	2,525,500.47
企业所得税	288,678.87	399,299.94
个人所得税	122,776,622.69	26,683,216.37
城市维护建设税	13,468.23	20,894.31
教育费附加	8,300.67	12,899.75
地方教育费附加	5,079.98	8,136.12
房产税	7,480,887.11	3,532,402.76
土地使用税	4,651,166.34	3,821,167.81
水资源税	1,090,129.30	653,349.85
印花税	16,820,092.86	1,685,734.39
环境保护税	30,895.31	31,884.28
地方水利建设基金	34,383.68	9,245.52
合计	154,775,289.00	39,383,731.57

其他说明：

## 27、其他应付款

单位：元

项目	期末余额	期初余额
其他应付款	8,311,165,084.58	9,313,717,993.23
合计	8,311,165,084.58	9,313,717,993.23

### (1) 其他应付款

#### 1) 按款项性质列示其他应付款

单位：元

项目	期末余额	期初余额
借款及利息	1,000,000,000.00	5,056,205,694.46
保证金	744,897,013.37	602,832,219.54
限制性股票回购业务	1,951,628,547.10	1,417,543,453.66
反向保理业务	4,578,859,381.75	2,137,094,038.39
其他	35,780,142.36	100,042,587.18
合计	8,311,165,084.58	9,313,717,993.23

## 28、一年内到期的非流动负债

单位：元

项目	期末余额	期初余额
一年内到期的长期借款	6,029,116,403.39	4,526,426,347.34
一年内到期的应付债券	281,939,281.77	1,680,757,119.17
一年内到期的长期应付款	1,253,560,622.17	453,149,081.96
一年内到期的租赁负债	2,127,117,259.71	1,088,932,327.39

合计	9,691,733,567.04	7,749,264,875.86
----	------------------	------------------

其他说明：

## 29、其他流动负债

单位：元

项目	期末余额	期初余额
待转销项税额	35,216,533.16	19,908,755.27
短期售后融资租赁款	72,000,000.00	
合计	107,216,533.16	19,908,755.27

短期应付债券的增减变动：

单位：元

债券名称	面值	发行日期	债券期限	发行金额	期初余额	本期发行	按面值计提利息	溢折价摊销	本期偿还		期末余额
合计											

其他说明：

## 30、长期借款

### (1) 长期借款分类

单位：元

项目	期末余额	期初余额
抵押借款	2,438,654,594.26	2,584,436,172.52
保证借款	14,182,365,877.59	15,809,136,088.04
信用借款	54,481,247.51	56,163,618.36
减：一年内到期的长期借款	-6,029,116,403.39	-4,526,426,347.34
合计	10,646,385,315.97	13,923,309,531.58

长期借款分类的说明：

其他说明，包括利率区间：

2.01%-6.18%

## 31、应付债券

### (1) 应付债券

单位：元

项目	期末余额	期初余额
扶贫公司债（19牧原 01）		800,000,000.00
20 牧原 MTN001	120,000,000.00	500,000,000.00
20 牧原 MTN002	140,000,000.00	300,000,000.00
可转换公司债券（牧原转债）	9,543,909,100.00	9,550,000,000.00
未到期应付利息	21,939,281.77	83,758,706.84
减：利息调整	-622,631,385.23	-927,240,090.14
减：一年内到期的应付债券	-281,939,281.77	-1,680,757,119.17

合计	8,921,277,714.77	8,625,761,497.53
----	------------------	------------------

(2) 应付债券的增减变动（不包括划分为金融负债的优先股、永续债等其他金融工具）

单位：元

债券名称	面值	发行日期	债券期限	发行金额	期初余额	本期发行	按面值计提利息	溢折价摊销	本期偿还	本期转股	其他变动	期末余额
扶贫公司债（19牧原01）	800,000,000.00	2019/1/22	3年	792,964,000.00	853,592,490.57		1,886,695.92	563,613.51	856,042,800.00			
20牧原MTN001	500,000,000.00	2020/4/22	2+1年	496,250,000.00	512,433,127.48		10,048,767.12	1,811,119.16	400,550,000.00		123,743,013.76	
20牧原MTN002	300,000,000.00	2020/5/28	2+1年	298,920,000.00	307,510,131.27		9,125,753.46	626,855.00	173,500,000.00		143,762,739.73	
可转换公司债券（牧原转债）	9,550,000,000.00	2021/8/16	6年	8,510,799,604.63	8,632,982,867.38		26,309,925.56	301,607,117.24	19,097,767.13	6,090,900.00	14,433,528.28	8,921,277,714.77
合计	—			10,098,933,604.63	10,306,518,616.70		47,371,142.06	304,608,704.91	1,449,190,567.13	6,090,900.00	281,939,281.77	8,921,277,714.77



**(3) 可转换公司债券的转股条件、转股时间说明**

根据相关规定和《牧原食品股份有限公司公开发行可转换公司债券募集说明书》的约定，公司于 2021 年发行的可转债转股期自可转债发行结束之日（2021 年 8 月 20 日，T+4 日）满 6 个月后的第一个交易日（2022 年 2 月 21 日）起至可转债到期日（2027 年 8 月 15 日，如遇节假日，向后顺延）止。

**32、租赁负债**

单位：元

项目	期末余额	期初余额
租赁负债	6,511,752,792.11	7,904,409,121.83
减：一年内到期的租赁负债	-2,127,117,259.71	-1,088,932,327.39
合计	4,384,635,532.40	6,815,476,794.44

其他说明：

**33、长期应付款**

单位：元

项目	期末余额	期初余额
长期应付款	1,997,498,043.09	552,808,778.80
合计	1,997,498,043.09	552,808,778.80

**(1) 按款项性质列示长期应付款**

单位：元

项目	期末余额	期初余额
应付售后回租融资租赁款	3,186,275,033.00	1,081,760,193.05
应付其他款项	300,750,000.00	
减：未确认融资费用	-235,966,367.74	-75,802,332.29
减：一年内到期部分	-1,253,560,622.17	-453,149,081.96

**34、递延收益**

单位：元

项目	期初余额	本期增加	本期减少	期末余额	形成原因
政府补助	488,452,169.74	299,532,076.02	102,022,718.03	685,961,527.73	政府补助
内部销售增值税	24,263,541.63	1,407,075,077.65	1,357,038,237.74	74,300,381.54	向内部屠宰公司销售生猪
合计	512,715,711.37	1,706,607,153.67	1,459,060,955.77	760,261,909.27	--

涉及政府补助的项目：

单位：元

负债项目	期初余额	本期新增补助金额	本期计入营业外收入金额	本期计入其他收益金额	本期冲减成本费用金额	其他变动	期末余额	与资产相关/与收益相关
国家现代农业产业技术体系建设专项资金	5,854,652.23	1,150,000.00	904,011.25	0.00			6,100,640.98	与资产相关
病死猪无害化处理长效机制试点项目运输车辆补助资金	36,458.39	0.00	0.00	20,833.32			15,625.07	与资产相关
生猪标准化养殖补助资金	8,551,145.98	10,469,000.00	1,911,062.45	0.00			17,109,083.53	与资产相关
中央财政农业技术推广项目	1,176,373.14	30,000.31	247,667.28	0.00			958,706.17	与资产相关
动物强制免疫疫苗补助		29,431,828.96	0.00	29,431,828.96			0.00	与收益相关
生猪规模养猪场粪污处理设施建设奖补资金	40,430,414.54	13,772,654.00	6,622,991.22	0.00			47,580,077.32	与资产相关
大中型沼气工程项目	611,604.06	1,500,000.00	251,685.72	0.00			1,859,918.34	与资产相关
生猪废弃物综合利用试点项目	7,964,051.63	0.00	345,654.48	0.00			7,618,397.15	与资产相关
菜篮子畜牧项目补贴	100,000.12	0.00	49,999.56	0.00			50,000.56	与资产相关
畜禽粪污综合利用试点建设补助资金	194,471,855.58	66,940,683.67	29,269,947.92	0.00			232,142,591.33	与资产相关
无害化处理基础设施建设奖励补助资金	10,989,227.13	7,785,460.00	2,412,181.65	0.00			16,362,505.48	与资产相关
农机购置补贴	1,499,500.94	1,113,112.00	264,163.70	0.00			2,348,449.24	与资产相关
养殖环保防治项目补贴	728,098.20	6,454,611.10	4,186,037.42	0.00			2,996,671.88	与资产相关
技术转化与推广	8,140,486.06	0.00	1,000,622.88	0.00			7,139,863.18	与资产相关
种养结合循环一体	6,846,967.09	0.00	761,151.24	0.00			6,085,815.85	与资产相关

负债项目	期初余额	本期新增补助金额	本期计入营业外收入金额	本期计入其他收益金额	本期冲减成本费用金额	其他变动	期末余额	与资产相关/与收益相关
化项目								
设备改造补贴	4,126,824.70	4,800,190.00	718,127.27	0.00			8,208,887.43	与资产相关
生猪标准化养殖场区建设补助	156,285,405.20	83,528,005.98	18,667,310.31	0.00			221,146,100.87	与资产相关
冷链物流建设项目补贴	34,475,135.30	59,960,000.00	3,845,564.85	0.00			90,589,570.45	与资产相关
饲料厂建设补贴	3,302,033.90	3,480,000.00	348,965.44	0.00			6,433,068.46	与资产相关
肉食品仓储加工项目补贴	2,861,935.55	2,387,200.00	489,151.41	0.00			4,759,984.14	与资产相关
中央财政生猪调出大县奖励资金		2,302,550.00	59,454.82	0.00			2,243,095.18	与资产相关
动物疫病监测与防治		126,780.00	0.00	51,405.52			75,374.48	与资产相关
畜禽疫病防控与安全养殖综合技术		100,000.00	6,666.64	0.00			93,333.36	与收益相关
省级农业公共服务专项补助		200,000.00	55,813.92	0.00			144,186.08	与资产相关
污水处理工程补贴		4,000,000.00	100,418.80	0.00			3,899,581.20	与资产相关

其他说明：

### 35、股本

单位：元

	期初余额	本次变动增减(+、-)					期末余额
		发行新股	送股	公积金转股	其他	小计	
股份总数	5,262,358,594.00	150,112,584.00			59,812,691.00	209,925,275.00	5,472,283,869.00

其他说明：

注 1：经中国证监会出具的《关于核准牧原食品股份有限公司非公开发行股票批复》（证监许可[2022]2370 号）核准，公司于 2022 年 11 月 22 日非公开发行股票 150,112,584 股，发行价格 39.97 元/股，募集资金总额为人民币 5,999,999,982.48 元，扣除发行费用新增注册资本人民币 12,893,312.23 元，实际募集资金净额为人民币 5,987,106,670.25 元，其中：新增股本人民币 150,112,584.00 元，新增资本公积人民币 5,836,994,086.25 元。该事项经中兴

华会计师事务所（特殊普通合伙）出具中兴华验字（2022）第 140003 号验资报告予以验证。

注 2：2022 年限制性股票激励计划向激励对象授予限制性股票 59,685,191 股。

注 3：2022 年可转换公司债券转股数量合计 127,500 股。

### 36、其他权益工具

#### （1）期末发行在外的优先股、永续债等其他金融工具基本情况

公司于 2021 年 8 月 16 日公开发行了 95,500,000 张可转换公司债券，每张面值 100 元，发行总额 9,550,000,000.00 元，扣除发行手续费用，实际募集资金净额 9,528,685,000.00 元，其中可转换公司债券中的权益成分金额为 1,017,885,395.37 元。

#### （2）期末发行在外的优先股、永续债等金融工具变动情况表

单位：元

发行在外的金融工具	期初		本期增加		本期减少		期末	
	数量	账面价值	数量	账面价值	数量	账面价值	数量	账面价值
牧原优 01	24,759,300.00	2,459,689,826.11			24,759,300.00	2,459,689,826.11		
牧原转债	95,500,000.00	1,017,885,395.37			60,909.00	649,197.71	95,439,091.00	1,017,236,197.66
合计	120,259,300.00	3,477,575,221.48			24,820,209.00	2,460,339,023.82	95,439,091.00	1,017,236,197.66

其他权益工具本期增减变动情况、变动原因说明，以及相关会计处理的依据：

注 1：发行情况：公司于 2017 年 12 月 26 日非公开发行优先股金额 2,475,930,000.00 元，扣除发行手续费用，实际募集资金净额为 2,459,689,826.11 元。

注 2：本优先股作为权益工具的说明：

优先股股东参与分配利润的方式：

按照《公司章程》规定，公司在依法弥补亏损、提取公积金后有可供分配利润的情况下，可以向本次优先股股东派发按照相应股息率计算的固定股息。除非发生强制付息事件，公司股东大会有权决定取消支付部分或全部优先股当年股息，且不构成公司违约。强制付息事件指在股息支付日前 12 个月内发生以下情形之一：1. 公司向普通股股东支付股利（包括现金、股票、现金与股票相结合及其他符合法律法规规定的方式）；2. 减少注册资本（因股权激励计划导致需要赎回并注销股份的，或通过发行优先股赎回并注销普通股股份的除外）。

本次发行的优先股无到期期限，且不可转换（不允许优先股股东将其转换成其他种类股票），采取不累积股息支付方，即在之前年度未向优先股股东足额派发股息的差额部分不累积到下一年度，且不构成违约。

优先股股东按照约定的股息率分配股息后，不再同普通股股东一起参与剩余利润的分配。

因此，在会计处理上符合确认为权益工具的条件，计入其他权益工具-优先股项目下。

注 3：2022 年 12 月 12 日，经公司第四届董事会第十五次会议审议通过了《关于赎回优先股的议案》，公司于 2022 年 12 月 26 日赎回了全部优先股。

### 37、资本公积

单位：元

项目	期初余额	本期增加	本期减少	期末余额
资本溢价（股本溢价）	8,072,839,549.84	8,566,503,417.43	88,139,874.90	16,551,203,092.37
其他资本公积	1,049,696,801.37	992,112,749.58	961,672,460.68	1,080,137,090.27
合计	9,122,536,351.21	9,558,616,167.01	1,049,812,335.58	17,631,340,182.64

其他说明，包括本期增减变动情况、变动原因说明：

注 1：资本（股本）溢价本期增加，系限制性股票解锁其他资本公积结转至股本溢价 961,672,460.68 元，2022 年限制性股票发行增加资本公积 1,761,606,838.32 元，非公开发行股票增加资本公积 5,836,994,086.25 元，可转债转股变动增加资本公积 6,230,032.18 元，资本（股本）溢价本期减少，系回购少数股东股权减少资本公积 71,899,701.01 元，赎回全部优先股减少资本公积 16,240,173.89 元。

注 2：其他资本公积本期变动，主要系本期因限制性股票激励确认摊销费用 850,037,704.02 元，限制性股票解锁其他资本公积结转至股本溢价 961,672,460.68 元。

### 38、库存股

单位：元

项目	期初余额	本期增加	本期减少	期末余额
库存股	1,421,551,682.52	1,821,592,029.32	1,158,720,780.25	2,084,422,931.59
合计	1,421,551,682.52	1,821,592,029.32	1,158,720,780.25	2,084,422,931.59

其他说明，包括本期增减变动情况、变动原因说明：

注 1：库存股本期增加，系公司本期授予激励对象限制性股票确认的回购义务 1,821,592,029.32 元。

注 2：库存股本期减少，系限制性股票解锁减少库存股 1,142,786,190.18 元；同时公司本期发放限制性股票现金股利 15,934,590.07 元，根据《企业会计准则解释第 7 号》规定，限制性股票激励对象在等待期内获取的现金股利可撤销确认为库存股的减少。

### 39、其他综合收益

单位：元

项目	期初余额	本期发生额					税后归属于少数股东	期末余额
		本期所得税前发生额	减：前期计入其他综合收益当期转入损益	减：前期计入其他综合收益当期转入留存收益	减：所得税费用	税后归属于母公司		
二、将重分类进损益的其他综合收益	-53,809,160.77	52,046,682.67	-4,804,014.92			56,850,697.59	3,041,536.82	
现金流量套期储备	-53,809,160.77	52,046,682.67	-4,804,014.92			56,850,697.59	3,041,536.82	
其他综合收益合计	-53,809,160.77	52,046,682.67	-4,804,014.92			56,850,697.59	3,041,536.82	

其他说明，包括对现金流量套期损益的有效部分转为被套期项目初始确认金额调整：

### 40、盈余公积

单位：元

项目	期初余额	本期增加	本期减少	期末余额
法定盈余公积	1,612,990,266.16	343,002,248.62		1,955,992,514.78
合计	1,612,990,266.16	343,002,248.62		1,955,992,514.78

盈余公积说明，包括本期增减变动情况、变动原因说明：

### 41、未分配利润

单位：元

项目	本期	上期
调整前上期末未分配利润	36,351,668,929.80	35,424,684,822.99
调整后期初未分配利润	36,351,668,929.80	35,424,684,822.99
加：本期归属于母公司所有者的净利润	13,266,156,512.39	6,903,777,691.92
减：提取法定盈余公积	343,002,248.62	319,299,642.35
应付普通股股利	1,318,580,993.57	5,489,130,702.76
应付优先股股利	168,363,240.00	168,363,240.00
期末未分配利润	47,787,878,960.00	36,351,668,929.80

调整期初未分配利润明细：

- 1)、由于《企业会计准则》及其相关新规定进行追溯调整，影响期初未分配利润 0.00 元。
- 2)、由于会计政策变更，影响期初未分配利润 0.00 元。
- 3)、由于重大会计差错更正，影响期初未分配利润 0.00 元。
- 4)、由于同一控制导致的合并范围变更，影响期初未分配利润 0.00 元。
- 5)、其他调整合计影响期初未分配利润 0.00 元。

## 42、营业收入和营业成本

单位：元

项目	本期发生额		上期发生额	
	收入	成本	收入	成本
主营业务	124,337,162,864.85	102,567,093,010.64	78,770,851,227.90	65,566,510,645.12
其他业务	489,049,312.89	419,966,460.35	119,019,338.50	113,384,539.17
合计	124,826,212,177.74	102,987,059,470.99	78,889,870,566.40	65,679,895,184.29

经审计扣除非经常损益前后净利润孰低是否为负值

是 否

收入相关信息：

单位：元

合同分类	分部 1	分部 2	养殖分部	屠宰、肉食分部	贸易分部	其他分部	合计
商品类型							
其中：							
生猪			119,744,018,933.43				119,744,018,933.43
屠宰、肉食产品				14,718,143,089.45			14,718,143,089.45
饲料原料					5,509,168,371.40		5,509,168,371.40
其他						489,049,312.89	489,049,312.89
减：生猪与屠宰之间销售抵消			15,634,167,529.43	-			15,634,167,529.43
按经营地区分类							
其中：							
市场或客户类型							
其中：							
合同类型							
其中：							
按商品转让的时间分类							
其中：							

合同分类	分部 1	分部 2	养殖分部	屠宰、肉食分部	贸易分部	其他分部	合计
按合同期限分类							
其中:							
按销售渠道分类							
其中:							
合计			104,109,851,404.00	14,718,143,089.45	5,509,168,371.40	489,049,312.89	124,826,212,177.74

与履约义务相关的信息:

无

与分摊至剩余履约义务的交易价格相关的信息:

本报告期末已签订合同、但尚未履行或尚未履行完毕的履约义务所对应的收入金额为 0.00 元, 其中, 元预计将于年度确认收入, 元预计将于年度确认收入, 元预计将于年度确认收入。

#### 43、税金及附加

单位: 元

项目	本期发生额	上期发生额
城市维护建设税	658,051.85	399,321.25
教育费附加	364,086.76	238,960.09
房产税	39,238,528.83	15,814,484.85
土地使用税	24,479,059.83	20,127,352.45
车船使用税	2,025,966.37	2,527,182.49
印花税	105,879,721.20	41,837,896.06
水资源税	4,827,563.04	2,792,940.80
地方教育费附加	243,586.71	159,244.74
地方水利建设基金	7,022,007.01	3,169,007.26
环境保护税	565,464.88	342,562.41
其他		4,762,312.74
合计	185,304,036.48	92,171,265.14

其他说明:

#### 44、销售费用

单位: 元

项目	本期发生额	上期发生额
职工薪酬	428,979,172.03	391,877,382.42
折旧费	110,642,924.78	55,942,669.04
燃料动力	91,316,073.93	65,276,020.98
检验检疫费	33,902,482.44	62,759,318.81
物料消耗	25,738,869.12	46,034,055.50
业务招待费	18,079,877.13	18,709,390.22
车辆费用	17,706,596.65	21,676,816.07
租赁费	7,429,450.58	4,808,330.70
差旅费	6,556,800.70	13,002,668.06



项目	本期发生额	上期发生额
办公费	6,250,589.23	11,329,746.18
广告宣传费	246,078.08	1,490,411.87
其他	11,892,962.55	6,832,658.91
合计	758,741,877.22	699,739,468.76

其他说明：

#### 45、管理费用

单位：元

项目	本期发生额	上期发生额
职工薪酬	1,315,699,736.20	1,462,971,861.98
限制性股票摊销	850,037,704.02	639,373,188.55
保险费	789,041,833.54	482,014,716.50
折旧及摊销	391,400,090.13	184,418,955.30
业务招待费	283,552,276.96	237,774,676.07
办公费	195,370,940.81	139,378,922.97
服务费	109,881,092.81	75,826,519.64
车辆费用	88,305,132.99	71,120,749.14
差旅费	22,031,068.20	24,256,534.75
物业费	20,625,421.69	22,745,920.79
广告宣传费	11,660,108.15	18,783,606.31
其他	123,798,451.82	83,540,533.23
合计	4,201,403,857.32	3,442,206,185.23

其他说明：

#### 46、研发费用

单位：元

项目	本期发生额	上期发生额
职工薪酬	842,660,171.17	597,778,199.66
物料消耗	229,807,828.68	145,648,998.57
办公费	28,564,872.96	25,868,604.67
折旧及摊销	23,681,031.52	19,486,612.87
检测费	4,965,593.02	2,429,648.35
车辆费用	4,432,437.95	5,853,565.54
差旅费	3,087,291.77	7,085,983.37
其他	5,204,689.08	3,998,032.89
合计	1,142,403,916.15	808,149,645.92

其他说明：

#### 47、财务费用

单位：元

项目	本期发生额	上期发生额
利息支出	2,457,707,273.26	1,792,454,260.36
减：利息收入	159,638,278.63	82,953,943.95
其他	476,628,677.93	468,225,579.94
其中：手续费	44,477,825.60	42,130,922.18
未确认融资费用	432,150,852.33	426,094,657.76

项目	本期发生额	上期发生额
合计	2,774,697,672.56	2,177,725,896.35

#### 48、其他收益

单位：元

产生其他收益的来源	本期发生额	上期发生额
与日常经营活动相关的政府补助	2,167,851,654.73	1,691,333,657.96
代扣个税手续费返还	12,372,095.00	1,926,649.04
减免税费	8,343,696.62	817,621.17
合计	2,188,567,446.35	1,694,077,928.17

#### 49、投资收益

单位：元

项目	本期发生额	上期发生额
权益法核算的长期股权投资收益	46,131,577.04	-17,949,183.32
其他权益工具投资在持有期间取得的股利收入		5,500,000.00
购买理财产品取得的投资收益	944,166.66	
其他	-183,802.03	-220,117.02
合计	46,891,941.67	-12,669,300.34

#### 50、信用减值损失

单位：元

项目	本期发生额	上期发生额
其他应收款坏账损失	-19,965,904.52	-11,472,741.04
应收账款坏账损失	-3,140,011.37	-6,113,669.80
合计	-23,105,915.89	-17,586,410.84

#### 51、资产处置收益

单位：元

资产处置收益的来源	本期发生额	上期发生额
非流动资产处置收益	-2,241,278.21	100,826.91

#### 52、营业外收入

单位：元

项目	本期发生额	上期发生额	计入当期非经常性损益的金额
政府补助	225,184,409.97	194,320,015.27	225,184,409.97
非流动资产处置利得	2,908,325.13	2,677,726.88	2,908,325.13
其他	148,817,805.48	125,585,009.83	148,817,805.48
合计	376,910,540.58	322,582,751.98	376,910,540.58

计入当期损益的政府补助：

单位：元

补助项目	发放主体	发放原因	性质类型	补贴是否影响当年盈亏	是否特殊补贴	本期发生金额	上期发生金额	与资产相关/与收益相关
出栏补贴	江苏省农业农村厅等	补助	因承担国家为保障某种公用事业或社会必要产品供应或价格控制职能而获得的补助	是	否	9,122,700.00	48,160,181.00	与收益相关
社保补贴	滑县失业保险管理中心等	补助	因从事国家鼓励和扶持特定行业、产业而获得的补助（按国家级政策规定依法取得）	是	否	50,093,581.38	31,735,549.27	与收益相关
中央财政生猪调出大县奖励资金	内乡县财政局、畜牧局等	奖励	因承担国家为保障某种公用事业或社会必要产品供应或价格控制职能而获得的补助	是	否	19,778,558.42	27,267,620.89	与收益相关
畜禽粪污综合利用试点建设补助资金	市、县财政局、畜牧局等	补助	因研究开发、技术更新及改造等获得的补助	是	否	29,269,947.92	24,734,525.91	与资产相关
企业发展扶持资金	赤峰玉龙工业园委员会等	补助	因从事国家鼓励和扶持特定行业、产业而获得的补助（按国家级政策规定依法取得）	是	否	32,148,824.56	18,156,581.70	与收益相关
生猪标准化养殖场区建设补助	河北省农业农村厅等	补助	因从事国家鼓励和扶持特定行业、产业而获得的补助（按国家级政策规定依法取得）	是	否	19,167,310.31	8,919,774.60	与资产相关
政府工业发展先进企业和单位奖励	内乡县财政局、正阳财政局等	奖励	因承担国家为保障某种公用事业或社会必要产品供应或价格控制职能而获得的补助	是	否	8,609,600.00	5,798,600.00	与收益相关
科技创新奖	内乡县财政局等	奖励	因从事国家鼓励和扶持特定行业、产业而获得的补助（按国家级政策规定依法取得）	是	否	2,823,000.00	5,570,000.00	与收益相关
活体储备补助	商务部、财政部等	补助	因承担国家为保障某种公用事业或社会必要产品供应或价格控制职能而获得的补助	是	否	6,848,932.50	4,277,109.64	与收益相关
农业产业	卧龙区财	补助	因从事国家鼓励	是	否	70,000.00	3,518,400.00	与收益相

补助项目	发放主体	发放原因	性质类型	补贴是否影响当年盈亏	是否特殊补贴	本期发生金额	上期发生金额	与资产相关/与收益相关
化集群发展补助资金	政局等		和扶持特定行业、产业而获得的补助（按国家级政策规定依法取得）					关
种猪性能测定补贴	内乡县畜牧局	补助	因承担国家为保障某种公用事业或社会必要产品供应或价格控制职能而获得的补助	是	否	120,000.00	3,140,000.00	与收益相关
生猪规模养猪场粪污处理设施建设奖励补助资金	邓州市畜牧局等	奖励	因承担国家为保障某种公用事业或社会必要产品供应或价格控制职能而获得的补助	是	否	6,622,991.22	2,124,459.87	与资产相关
畜禽疫病防控与安全养殖综合技术	中国农村技术开发中心	补助	因承担国家为保障某种公用事业或社会必要产品供应或价格控制职能而获得的补助	是	否	6,666.64	1,372,400.00	与收益相关
无害化处理基础设施建设奖励补助资金	内乡县畜牧局等	奖励	因从事国家鼓励和扶持特定行业、产业而获得的补助（按国家级政策规定依法取得）	是	否	2,412,181.65	1,152,730.27	与资产相关
技术转化与推广	钟祥市畜牧局等	补助	因从事国家鼓励和扶持特定行业、产业而获得的补助（按国家级政策规定依法取得）	是	否	1,000,622.88	994,329.66	与资产相关
设备改造补贴	钟祥市经济和信息化局等	补助	因研究开发、技术更新及改造等获得的补助	是	否	718,127.27	2,583,171.06	与资产相关
种养结合循环一体化项目	内乡县财政局等	补助	因从事国家鼓励和扶持特定行业、产业而获得的补助（按国家级政策规定依法取得）	是	否	761,151.24	757,441.63	与资产相关
生猪标准化养殖补助资金	通许县财政局等	补助	因承担国家为保障某种公用事业或社会必要产品供应或价格控制职能而获得的补助	是	否	1,911,062.45	752,816.48	与资产相关
国家现代农业产业技术体系	县级财政局（内乡县财政	补助	因承担国家为保障某种公用事业或社会必要产品	是	否	904,011.25	597,969.59	与资产相关

补助项目	发放主体	发放原因	性质类型	补贴是否影响当年盈亏	是否特殊补贴	本期发生金额	上期发生金额	与资产相关/与收益相关
建设专项资金	局)等		供应或价格控制职能而获得的补助					
冷链物流建设补贴	国家发展改革委	补助	因承担国家为保障某种公用事业或社会必要产品供应或价格控制职能而获得的补助	是	否	3,845,564.85	434,764.70	与资产相关
生猪废弃物综合利用试点项目	省级财政部门	补助	因承担国家为保障某种公用事业或社会必要产品供应或价格控制职能而获得的补助	是	否	345,654.48	429,487.39	与资产相关
养殖环保防治项目补贴	钟祥市财政局等	补助	因研究开发、技术更新及改造等获得的补助	是	否	4,186,037.42	420,239.30	与资产相关
中央财政农业技术推广项目	县级财政局(内乡县财政局)等	补助	因承担国家为保障某种公用事业或社会必要产品供应或价格控制职能而获得的补助	是	否	247,667.28	385,167.28	与资产相关
肉食品仓储加工项目补贴	内乡县畜牧局	补助	因承担国家为保障某种公用事业或社会必要产品供应或价格控制职能而获得的补助	是	否	489,151.41	218,064.45	与资产相关
大中型沼气工程项目	南阳市、卧龙区农业局等	补助	因研究开发、技术更新及改造等获得的补助	是	否	251,685.72	176,685.72	与资产相关
菜篮子畜牧项目补贴	邓州市畜牧局等	补助	因研究开发、技术更新及改造等获得的补助	是	否	49,999.56	150,000.00	与资产相关
农机购置补贴	内乡县农业机械管理局等	补助	因从事国家鼓励和扶持特定行业、产业而获得的补助(按国家级政策规定依法取得)	是	否	264,163.70	143,858.89	与资产相关
市长质量奖	商水县市场监督管理局	奖励	因承担国家为保障某种公用事业或社会必要产品供应或价格控制职能而获得的补助	是	否		100,000.00	与收益相关
行情监测补助	石首市发展和改革局等	补助	因承担国家为保障某种公用事业或社会必要产品供应或价格控制职能而获得的补	是	否	15,725.43	95,150.00	与收益相关

补助项目	发放主体	发放原因	性质类型	补贴是否影响当年盈亏	是否特殊补贴	本期发生金额	上期发生金额	与资产相关/与收益相关
			助					
非瘟补贴	牡丹区畜牧水产服务中心等	补助	因承担国家为保障某种公用事业或社会必要产品供应或价格控制职能而获得的补助	是	否	1,051,000.00	40,800.00	与收益相关
农业技术试验示范专项经费	东营市垦利区农业农村局	补助	因从事国家鼓励和扶持特定行业、产业而获得的补助（按国家级政策规定依法取得）	是	否	9,023,900.00	40,000.00	与收益相关
饲料厂建设补贴	繁峙县工业信息化局	补助	因承担国家为保障某种公用事业或社会必要产品供应或价格控制职能而获得的补助	是	否	348,965.44	27,966.10	与资产相关
黄标车补贴	南阳市环保局	补助	因承担国家为保障某种公用事业或社会必要产品供应或价格控制职能而获得的补助	是	否		27,000.00	与收益相关
大学生就业补贴	大荔县人才交流中心等	补助	因承担国家为保障某种公用事业或社会必要产品供应或价格控制职能而获得的补助	是	否	258,765.47	17,169.87	与收益相关
猪肉储备补贴	河南华商	补助	因承担国家为保障某种公用事业或社会必要产品供应或价格控制职能而获得的补助	是	否	2,352,356.00		与收益相关
科技进步奖	扶沟财政局等	奖励	因从事国家鼓励和扶持特定行业、产业而获得的补助（按国家级政策规定依法取得）	是	否	1,200,000.00		与收益相关
基层畜牧业推广资金	绥化市科学技术局等	补助	因从事国家鼓励和扶持特定行业、产业而获得的补助（按国家级政策规定依法取得）	是	否	11,600.00		与收益相关
引进高层次人才奖	科学技术部资源配置与管理司	奖励	因研究开发、技术更新及改造等获得的补助	是	否	300,000.00		与收益相关

补助项目	发放主体	发放原因	性质类型	补贴是否影响当年盈亏	是否特殊补贴	本期发生金额	上期发生金额	与资产相关/与收益相关
土地流转奖补资金	安徽颍上经济开发区管委会等	奖励	因符合地方政府招商引资等地方性扶持政策而获得的补助	是	否	1,400,000.00		与收益相关
疫病防控补助	菏泽市牡丹区畜牧水产服务中心等	补助	因承担国家为保障某种公用事业或社会必要产品供应或价格控制职能而获得的补助	是	否	100,000.00		与收益相关
省级农业公共服务专项补助	苏州市吴江区农业农村局、苏州市吴江区财政局等	补助	因承担国家为保障某种公用事业或社会必要产品供应或价格控制职能而获得的补助	是	否	55,813.92		与资产相关
进出口业绩奖励	南阳卧龙综合保税区管理委员会等	奖励	因从事国家鼓励和扶持特定行业、产业而获得的补助（按国家级政策规定依法取得）	是	否	357,235.28		与收益相关
税收奖励	颍上人民政府、奈曼人民政府等	奖励	因符合地方政府招商引资等地方性扶持政策而获得的补助	是	否	1,823,633.65		与收益相关
生鲜肉智能化加工工艺创新及产业化	中国肉类食品综合研究中心、中国农村技术开发中心等	补助	因研究开发、技术更新及改造等获得的补助	是	否	2,022,000.00		与收益相关
企业满负荷生产奖励	河南省工业和信息化厅、河南省财政厅等	奖励	因承担国家为保障某种公用事业或社会必要产品供应或价格控制职能而获得的补助	是	否	1,600,000.00		与收益相关
耕地地力保护补贴	财政局、农业农村局	补助	因从事国家鼓励和扶持特定行业、产业而获得的补助（按国家级政策规定依法取得）	是	否	36,806.21		与收益相关
种植补贴	财政局、农业农村局	补助	因从事国家鼓励和扶持特定行业、产业而获得的补助（按国家级政策规定依法取得）	是	否	450,273.66		与收益相关
污水处理工程补贴	内乡县财政局	补助	因从事国家鼓励和扶持特定行	是	否	100,418.80		与资产相关

补助项目	发放主体	发放原因	性质类型	补贴是否影响当年盈亏	是否特殊补贴	本期发生金额	上期发生金额	与资产相关/与收益相关
			业、产业而获得的补助（按国家级政策规定依法取得）					
存栏补贴	金堂县农业农村局等	补助	因承担国家为保障某种公用事业或社会必要产品供应或价格控制职能而获得的补助	是	否	602,722.00		与收益相关
生态循环农业项目	畜牧局（内乡县畜牧局、南阳市卧龙区畜牧局）	补助	因从事国家鼓励和扶持特定行业、产业而获得的补助（按国家级政策规定依法取得）	是	否	4,000.00		与收益相关

### 53、营业外支出

单位：元

项目	本期发生额	上期发生额	计入当期非经常性损益的金额
对外捐赠	71,801,703.70	223,623,181.53	71,801,703.70
非流动资产毁损报废损失	206,202,866.78	131,605,797.81	206,202,866.78
其他	22,568,717.92	25,062,249.19	22,568,717.92
合计	300,573,288.40	380,291,228.53	300,573,288.40

其他说明：

### 54、所得税费用

#### （1）所得税费用表

单位：元

项目	本期发生额	上期发生额
当期所得税费用	3,335,620.88	3,305,741.99
递延所得税费用	-6,704,024.24	-31,287,046.26
合计	-3,368,403.36	-27,981,304.27

#### （2）会计利润与所得税费用调整过程

单位：元

项目	本期发生额
利润总额	14,930,032,188.22
按法定/适用税率计算的所得税费用	3,732,508,047.22
子公司适用不同税率的影响	5,767,226.87
非应税收入的影响	-3,774,015,217.25



项目	本期发生额
不可抵扣的成本、费用和损失的影响	32,371,539.80
所得税费用	-3,368,403.36

其他说明：

## 55、其他综合收益

详见附注“第十节 财务报告 七、合并财务报表项目注释 39、其他综合收益”。

## 56、现金流量表项目

### (1) 收到的其他与经营活动有关的现金

单位：元

项目	本期发生额	上期发生额
利息收入	159,638,278.63	82,953,943.95
废品销售	37,454,757.09	32,870,404.75
政府补助	669,564,097.64	725,711,508.89
保险赔偿	1,735,237,722.07	1,419,949,132.66
保证金	1,472,219,523.15	2,186,395,528.01
其他	161,159,823.23	195,195,015.29
合计	4,235,274,201.81	4,643,075,533.55

收到的其他与经营活动有关的现金说明：

### (2) 支付的其他与经营活动有关的现金

单位：元

项目	本期发生额	上期发生额
销售费用付现支出	215,189,657.70	253,091,160.29
管理费用及研发费用付现支出	1,599,236,861.86	1,260,696,210.18
保证金	1,014,730,657.14	5,373,806,180.58
捐赠支出	71,801,703.70	223,623,181.53
其他	122,914,833.54	125,129,852.94
合计	3,023,873,713.94	7,236,346,585.52

支付的其他与经营活动有关的现金说明：

### (3) 收到的其他与投资活动有关的现金

单位：元

项目	本期发生额	上期发生额

收到的其他与投资活动有关的现金说明：

### (4) 支付的其他与投资活动有关的现金

单位：元

项目	本期发生额	上期发生额
期货平仓损益		187,920.00
合计		187,920.00

支付的其他与投资活动有关的现金说明：

### (5) 收到的其他与筹资活动有关的现金

单位：元

项目	本期发生额	上期发生额
贷款保证金		96,860.22
中登公司退分红个税		6,120,294.55
合计		6,217,154.77

收到的其他与筹资活动有关的现金说明：

### (6) 支付的其他与筹资活动有关的现金

单位：元

项目	本期发生额	上期发生额
融资费用	143,674,770.50	4,026,587.83
支付的贷款保证金	47,220,861.39	4,299,747.29
支付的长期租赁租金	1,307,244,700.06	790,608,765.40
限制性股票回购支出	127,567,874.69	18,070,900.54
支付少数股东股权转让款	1,337,395,576.42	683,960,715.00
优先股回购款	2,475,930,000.00	
其他	109,830.22	
合计	5,439,143,613.28	1,500,966,716.06

支付的其他与筹资活动有关的现金说明：

## 57、现金流量表补充资料

### (1) 现金流量表补充资料

单位：元

补充资料	本期金额	上期金额
1. 将净利润调节为经营活动现金流量		
净利润	14,933,400,591.58	7,638,583,062.35
加：资产减值准备		
信用减值损失	23,105,915.89	17,586,410.84
固定资产折旧、油气资产折耗、生产性生物资产折旧	11,190,421,623.02	8,090,309,516.12
使用权资产折旧	916,028,105.22	782,271,875.03
无形资产摊销	24,081,493.87	21,134,895.55
长期待摊费用摊销	1,204,161.06	1,926,322.57
处置固定资产、无形资产和其他长期资产的损失（收益以“—”号填列）	2,241,278.21	-100,826.91
固定资产报废损失（收益以“—”号填列）	204,165,258.99	129,901,320.41
公允价值变动损失（收益以“—”号填列）		
财务费用（收益以“—”号填	3,131,047,461.14	2,290,305,536.36

补充资料	本期金额	上期金额
列)		
投资损失（收益以“—”号填列）	-46,891,941.67	12,669,300.34
递延所得税资产减少（增加以“—”号填列）	-6,704,024.24	-31,287,046.26
递延所得税负债增加（减少以“—”号填列）		
存货的减少（增加以“—”号填列）	-3,775,986,495.75	-13,296,510,118.11
经营性应收项目的减少（增加以“—”号填列）	-702,025,381.20	-1,872,048,991.29
经营性应付项目的增加（减少以“—”号填列）	-3,728,341,606.52	11,874,426,415.27
其他	844,804,362.33	635,859,141.55
经营活动产生的现金流量净额	23,010,550,801.93	16,295,026,813.82
2. 不涉及现金收支的重大投资和筹资活动		
债务转为资本		
一年内到期的可转换公司债券		
融资租入固定资产		
3. 现金及现金等价物净变动情况：		
现金的期末余额	17,910,289,723.66	8,407,255,637.63
减：现金的期初余额	8,407,255,637.63	13,908,945,256.10
加：现金等价物的期末余额		
减：现金等价物的期初余额		
现金及现金等价物净增加额	9,503,034,086.03	-5,501,689,618.47

## （2）现金和现金等价物的构成

单位：元

项目	期末余额	期初余额
一、现金	17,910,289,723.66	8,407,255,637.63
其中：库存现金	19,376.00	1,944.00
可随时用于支付的银行存款	17,834,103,269.92	8,392,869,927.17
可随时用于支付的其他货币资金	76,167,077.74	14,383,766.46
三、期末现金及现金等价物余额	17,910,289,723.66	8,407,255,637.63

其他说明：

## 58、所有权或使用权受到限制的资产

单位：元

项目	期末账面价值	受限原因
货币资金	2,883,258,860.99	银行承兑汇票保证金、贷款保证金、期货保证金、信用证保证金等

存货	48,429,124.99	与政府协定的储备肉
固定资产	4,979,114,876.73	为取得借款而抵押、开展融资性售后回租导致资产受限
无形资产	183,851,635.44	为取得借款而抵押、开展融资性售后回租导致资产受限
合计	8,094,654,498.15	

其他说明：

## 59、外币货币性项目

### (1) 外币货币性项目

单位：元

项目	期末外币余额	折算汇率	期末折算人民币余额
货币资金			
其中：美元	138,726.31	6.9646	966,173.26
欧元	45,612,782.60	7.4229	338,579,123.96
港币			
应付票据			
其中：美元	12,286,816.52	6.9646	85,572,762.34
欧元	94,919.40	7.4229	704,577.21
应收账款			
其中：美元			
欧元			
港币			
长期借款			
其中：美元	50,000,000.00	6.9646	348,230,000.00
欧元	38,595,431.43	7.4229	286,490,027.97
港币			
一年内到期的非流动负债			
其中：美元	120,019,446.26	6.9646	835,887,435.43
欧元	7,036,356.50	7.4229	52,230,170.65

其他说明：

(2) 境外经营实体说明，包括对于重要的境外经营实体，应披露其境外主要经营地、记账本位币及选择依据，记账本位币发生变化的还应披露原因。

适用 不适用

## 60、套期

按照套期类别披露套期项目及相关套期工具、被套期风险的定性和定量信息：

### (1) 套期业务概况

公司是集饲料加工、种猪育种、商品猪生产、生猪屠宰于一体的企业，为规避饲料原材料价格及生猪价格大幅度波动给公司经营带来的不利影响，公司以自有资金进行玉米、豆粕、

生猪等商品期货的套期保值业务，有效管理价格大幅波动的风险，同时随着公司规模的扩大，跨境融资、采购等国际交易日益频繁，受国内外政治、经济环境等多重因素的影响，人民币汇率的不确定性增强，为实现公司目标利润和可持续发展，公司通过外汇衍生品来规避汇率和利率风险。

① 期货合约：公司使用大连商品交易所标准豆粕、玉米、生猪期货合约对本公司持有的部分豆粕、玉米、生猪存货以及未来极可能发生的豆粕、玉米采购交易进行套期，以此来规避本公司承担的随着豆粕、玉米、生猪市场价格的波动产生的现金流量变动的风险。

② 利率互换及远期购汇：2022 年 12 月 31 日，公司持有跨币种利率互换及远期购汇合约，并于 2020 年度指定为高度有效的套期工具，以管理与预期外币借款归还利息及本金有关的外汇及利率风险敞口。公司采用主要条款比较法评价套期有效性，并认为其高度有效。

## (2)套期业务对当期损益和其他综合收益的影响

单位：万元

被套期项目	套期工具品种	套期储备期初余额	本期套期工具利得或损失		本期转出的套期储备	所得税影响金额	套期储备期末余额
			有效部分	无效部分			
预期玉米、豆粕采购	期货、期权	2.21	-22.81		-52.24		31.65
预期生猪销售、采购	期货	99.34	1,311.76		1,411.10		
外币借款	利率互换及远期购汇	-5,482.47	8,494.55		2,739.58		272.50
<b>合计</b>		<b>-5,380.92</b>	<b>9,783.51</b>		<b>4,098.44</b>		<b>304.15</b>

## 61、政府补助

### (1) 政府补助基本情况

单位：元

种类	金额	列报项目	计入当期损益的金额
财政贴息	108,170,730.65	财务费用	108,170,730.65
其他类补助	50,859,152.15	营业外收入	50,859,152.15
生产活动类补助	2,167,906,195.89	其他收益	2,167,830,821.41
生产活动类补助	346,479,941.00	营业外收入	93,664,818.42
研发类补助	4,023,000.00	营业外收入	4,023,000.00
政府奖励类补助	21,277,133.65	营业外收入	21,277,133.65

### (2) 政府补助退回情况

适用 不适用

其他说明：

## 62、其他

### 八、合并范围的变更

#### 1、其他原因的合并范围变动

说明其他原因导致的合并范围变动（如，新设子公司、清算子公司等）及其相关情况：

报告期内新设立 13 家子/孙公司，包括：河北粮达粮贸、江苏商和粮贸、陕西泓驰贸易、宁晋肉食、牧原生态环境、内黄肉食、辽宁金穰贸易、河南秉青贸易、河南伍洲通贸易、社旗肉食、长垣牧原、牧原新能源、牧原合成生物。

#### 2、其他

### 九、在其他主体中的权益

#### 1、在子公司中的权益

##### (1) 企业集团的构成

子公司名称	主要经营地	注册地	业务性质	持股比例		取得方式
				直接	间接	
南阳市卧龙牧原养殖有限公司	河南省南阳市	河南省南阳市	畜禽养殖	100.00%		出资设立
邓州市牧原养殖有限公司	河南省邓州市	河南省邓州市	畜禽养殖	85.82%	7.27%	出资设立
湖北钟祥牧原养殖有限公司	湖北省钟祥市	湖北省钟祥市	畜禽养殖	100.00%		出资设立
山东曹县牧原农牧有限公司	山东省曹县	山东省曹县	畜禽养殖	25.00%	75.00%	出资设立
唐河牧原农牧有限公司	河南省唐河县	河南省唐河县	畜禽养殖	100.00%		出资设立
扶沟牧原农牧有限公司	河南省周口市	河南省周口市	畜禽养殖	100.00%		出资设立
滑县牧原农牧有限公司	河南省滑县	河南省滑县	畜禽养殖	100.00%		出资设立
杞县牧原农牧有限公司	河南省杞县	河南省杞县	畜禽养殖	31.51%	68.49%	出资设立
正阳牧原农牧有限公司	河南省正阳县	河南省正阳县	畜禽养殖	100.00%		出资设立
通许牧原农牧有限公司	河南省通许县	河南省通许县	畜禽养殖	100.00%		出资设立
方城牧原农牧有限公司	河南省方城县	河南省方城县	畜禽养殖	100.00%		出资设立
社旗牧原农牧有限公司	河南省社旗县	河南省社旗县	畜禽养殖	56.62%		出资设立
西华牧原农牧有限公司	河南省西华县	河南省西华县	畜禽养殖	100.00%		出资设立
商水牧原农牧有限公司	河南省商水县	河南省商水县	畜禽养殖	100.00%		出资设立

子公司名称	主要经营地	注册地	业务性质	持股比例		取得方式
				直接	间接	
闻喜牧原农牧有限公司	山西省闻喜县	山西省闻喜县	畜禽养殖	100.00%		出资设立
太康牧原农牧有限公司	河南省太康县	河南省太康县	畜禽养殖	100.00%		出资设立
万荣牧原农牧有限公司	山西省万荣县	山西省万荣县	畜禽养殖		100.00%	出资设立
大荔牧原农牧有限公司	陕西省渭南市	陕西省渭南市	畜禽养殖	100.00%		出资设立
新绛牧原农牧有限公司	山西省新绛县	山西省新绛县	畜禽养殖		100.00%	出资设立
广宗牧原农牧有限公司	河北省广宗县	河北省广宗县	畜禽养殖	41.06%	30.27%	出资设立
内蒙古奈曼牧原农牧有限公司	内蒙古奈曼旗	内蒙古奈曼旗	畜禽养殖	38.20%	61.80%	出资设立
浙川牧原农牧有限公司	河南省淅川县	河南省淅川县	畜禽养殖	100.00%		出资设立
内蒙古敖汉牧原农牧有限公司	内蒙古敖汉旗	内蒙古敖汉旗	畜禽养殖		100.00%	出资设立
内蒙古翁牛特牧原农牧有限公司	内蒙古翁牛特旗	内蒙古翁牛特旗	畜禽养殖		100.00%	出资设立
内蒙古开鲁牧原农牧有限公司	内蒙古开鲁县	内蒙古开鲁县	畜禽养殖	100.00%		出资设立
吉林农安牧原农牧有限公司	吉林省农安县	吉林省农安县	畜禽养殖		100.00%	出资设立
馆陶牧原农牧有限公司	河北省馆陶县	河北省馆陶县	畜禽养殖	23.81%	53.36%	出资设立
江苏铜山牧原农牧有限公司	江苏省铜山区	江苏省铜山区	畜禽养殖		75.45%	出资设立
辽宁铁岭牧原农牧有限公司	辽宁省铁岭市	辽宁省铁岭市	畜禽养殖	36.46%	63.54%	出资设立
老河口牧原农牧有限公司	湖北省老河口市	湖北省老河口市	畜禽养殖		100.00%	出资设立
辽宁建平牧原农牧有限公司	辽宁省建平县	辽宁省建平县	畜禽养殖		100.00%	出资设立
黑龙江龙江牧原农牧有限公司	黑龙江省龙江县	黑龙江省龙江县	畜禽养殖		100.00%	出资设立
安徽颍上牧原农牧有限公司	安徽省颍上县	安徽省颍上县	畜禽养殖	8.73%	46.94%	出资设立
黑龙江兰西牧原农牧有限公司	黑龙江省兰西县	黑龙江省兰西县	畜禽养殖		100.00%	出资设立
东营市垦利牧原农牧有限公司	山东省东营市	山东省东营市	畜禽养殖	25.93%	74.07%	出资设立
江苏灌南牧原农牧有限公司	江苏省灌南县	江苏省灌南县	畜禽养殖	47.54%	27.13%	出资设立
白水牧原农牧有限公司	陕西省白水县	陕西省白水县	畜禽养殖	65.88%	23.90%	出资设立
海兴牧原农牧	河北省海兴县	河北省海兴县	畜禽养殖		100.00%	出资设立

子公司名称	主要经营地	注册地	业务性质	持股比例		取得方式
				直接	间接	
新河牧原农牧有限公司	河北省新河县	河北省新河县	畜禽养殖		100.00%	出资设立
宁陵牧原农牧有限公司	河南省宁陵县	河南省宁陵县	畜禽养殖	100.00%		出资设立
山西省代县牧原农牧有限公司	山西省代县	山西省代县	畜禽养殖		100.00%	出资设立
吉林双辽牧原农牧有限公司	吉林省双辽市	吉林省双辽市	畜禽养殖		100.00%	出资设立
山西永济牧原农牧有限公司	山西省永济市	山西省永济市	畜禽养殖	19.12%	41.53%	出资设立
黑龙江林甸牧原农牧有限公司	黑龙江省林甸县	黑龙江省林甸县	畜禽养殖	100.00%		出资设立
吉林通榆牧原农牧有限公司	吉林省通榆县	吉林省通榆县	畜禽养殖	100.00%		出资设立
辽宁阜新牧原农牧有限公司	辽宁省阜蒙县	辽宁省阜蒙县	畜禽养殖	14.29%	60.03%	出资设立
黑龙江明水牧原农牧有限公司	黑龙江省明水县	黑龙江省明水县	畜禽养殖	20.00%	57.14%	出资设立
蒙城牧原农牧有限公司	安徽省蒙城县	安徽省蒙城县	畜禽养殖	44.25%	28.72%	出资设立
内蒙古科左中旗牧原现代农牧有限公司	内蒙古通辽市	内蒙古通辽市	畜禽养殖		100.00%	出资设立
西平牧原农牧有限公司	河南省西平县	河南省西平县	畜禽养殖	100.00%		出资设立
内蒙古扎旗牧原农牧有限公司	内蒙古通辽市	内蒙古通辽市	畜禽养殖	20.00%	56.03%	出资设立
河南范县牧原农牧有限公司	河南省范县新区	河南省范县新区	畜禽养殖	100.00%		出资设立
安徽凤台牧原农牧有限公司	安徽省凤台县	安徽省凤台县	畜禽养殖	35.71%	32.97%	出资设立
吉林前郭牧原农牧有限公司	吉林省前郭县	吉林省前郭县	畜禽养殖		100.00%	出资设立
山东东明牧原农牧有限公司	山东省东明县	山东省东明县	畜禽养殖	33.33%	34.35%	出资设立
山东莘县牧原农牧有限公司	山东省莘县	山东省莘县	畜禽养殖	6.25%	48.30%	出资设立
山西繁峙牧原农牧有限公司	山西省繁峙县	山西省繁峙县	畜禽养殖	10.71%	45.79%	出资设立
菏泽市单县牧原农牧有限公司	山东省单县	山东省单县	畜禽养殖	100.00%		出资设立
上蔡牧原农牧有限公司	河南省上蔡县	河南省上蔡县	畜禽养殖	11.76%	61.80%	出资设立
湖北石首牧原农牧有限公司	湖北省石首市	湖北省石首市	畜禽养殖	42.48%	57.52%	出资设立
菏泽市牡丹区牧原农牧有限公司	山东省菏泽市	山东省菏泽市	畜禽养殖	100.00%		出资设立



子公司名称	主要经营地	注册地	业务性质	持股比例		取得方式
				直接	间接	
商丘市睢阳牧原农牧有限公司	河南省睢阳区	河南省睢阳区	畜禽养殖	100.00%		出资设立
黑龙江望奎牧原农牧有限公司	黑龙江省望奎县	黑龙江省望奎县	畜禽养殖		100.00%	出资设立
安徽颍泉牧原农牧有限公司	安徽省颍泉区	安徽省颍泉区	畜禽养殖	11.11%	62.26%	出资设立
安徽界首牧原农牧有限公司	安徽省界首市	安徽省界首市	畜禽养殖	14.29%	60.03%	出资设立
安徽濉溪牧原农牧有限公司	安徽省濉溪县	安徽省濉溪县	畜禽养殖		100.00%	出资设立
辽宁义县牧原农牧有限公司	辽宁省义县	辽宁省义县	畜禽养殖	28.57%	50.03%	出资设立
辽宁台安牧原农牧有限公司	辽宁省台安县	辽宁省台安县	畜禽养殖		100.00%	出资设立
黑龙江富裕牧原农牧有限公司	黑龙江富裕县	黑龙江富裕县	畜禽养殖	31.06%	49.24%	出资设立
鹿邑牧原农牧有限公司	河南省鹿邑县	河南省鹿邑县	畜禽养殖	24.73%	38.65%	出资设立
平舆牧原农牧有限公司	河南省平舆县	河南省平舆县	畜禽养殖	16.67%	58.36%	出资设立
吉林双阳牧原农牧有限公司	吉林省双阳区	吉林省双阳区	畜禽养殖		100.00%	出资设立
陕西宝鸡市陈仓区牧原农牧有限公司	陕西省宝鸡市	陕西省宝鸡市	畜禽养殖		100.00%	出资设立
山西夏县牧原农牧有限公司	山西省夏县	山西省夏县	畜禽养殖		100.00%	出资设立
衡水冀州牧原农牧有限公司	河北省衡水市	河北省衡水市	畜禽养殖	57.25%	22.11%	出资设立
河南牧原粮食贸易有限公司	河南省内乡县	河南省内乡县	粮食收购与贸易	100.00%		出资设立
辽宁昌图牧原农牧有限公司	辽宁省昌图县	辽宁省昌图县	畜禽养殖		100.00%	出资设立
黑龙江克东牧原农牧有限公司	黑龙江省克东县	黑龙江省克东县	畜禽养殖	80.52%	13.64%	出资设立
泗县牧原农牧有限公司	安徽省泗县	安徽省泗县	畜禽养殖	7.41%	64.85%	出资设立
甘肃凉州牧原农牧有限公司	甘肃省凉州区	甘肃省凉州区	畜禽养殖	100.00%		出资设立
山西原平牧原农牧有限公司	山西省原平市	山西省原平市	畜禽养殖	3.23%	49.62%	出资设立
深圳牧原数字技术有限公司	广东省深圳市	广东省深圳市	数字化技术	100.00%		出资设立
牧原国际有限公司	中国香港	中国香港		100.00%		出资设立
牧原国际（英属维尔京群岛）有限公司	英属维尔京群岛	英属维尔京群岛			100.00%	出资设立
河南兴华生物技术有限公司	河南省南阳市	河南省南阳市	兽药研发	100.00%		出资设立

子公司名称	主要经营地	注册地	业务性质	持股比例		取得方式
				直接	间接	
辽宁黑山牧原农牧有限公司	辽宁省黑山县	辽宁省黑山县	畜禽养殖		100.00%	出资设立
河南宏信检测技术有限公司	河南省南阳市	河南省南阳市	生物检测	100.00%		出资设立
吉林大安牧原农牧有限公司	吉林省大安市	吉林省大安市	畜禽养殖		100.00%	出资设立
南阳市牧原贫困地区畜牧业发展有限公司	河南省南阳市	河南省南阳市	畜禽养殖	70.04%		出资设立
南阳市牧原招商产业发展有限公司	河南省南阳市	河南省南阳市	畜禽养殖	100.00%		出资设立
牧原肉食品有限公司	河南省南阳市	河南省南阳市	屠宰加工	100.00%		出资设立
山东平原牧原农牧有限公司	山东平原县	山东平原县	畜禽养殖	100.00%		出资设立
正阳牧原肉食品有限公司	河南省正阳县	河南省正阳县	屠宰加工		100.00%	出资设立
新沂牧原农牧有限公司	江苏省新沂市	江苏省新沂市	畜禽养殖		100.00%	出资设立
黑龙江依安牧原农牧有限公司	黑龙江省依安县	黑龙江省依安县	畜禽养殖		100.00%	出资设立
云南石林牧原农牧有限公司	云南省昆明市	云南省昆明市	畜禽养殖	100.00%		出资设立
怀远牧原农牧有限公司	安徽省怀远县	安徽省怀远县	畜禽养殖		100.00%	出资设立
康平牧原农牧有限公司	辽宁省康平县	辽宁省康平县	畜禽养殖		100.00%	出资设立
辛集市牧原农牧有限公司	河北省辛集市	河北省辛集市	畜禽养殖	5.06%	48.83%	出资设立
夏邑县牧原农牧有限公司	河南省夏邑县	河南省夏邑县	畜禽养殖	100.00%		出资设立
内蒙古扎赉特牧原农牧有限公司	内蒙古扎赉特旗	内蒙古扎赉特旗	畜禽养殖		100.00%	出资设立
项城市牧原农牧有限公司	河南省项城市	河南省项城市	畜禽养殖	100.00%		出资设立
宁晋县牧原农牧有限公司	河北省宁晋县	河北省宁晋县	畜禽养殖	100.00%		出资设立
黑龙江甘南牧原农牧有限公司	黑龙江省甘南县	黑龙江省甘南县	畜禽养殖	4.76%	68.03%	出资设立
黑龙江木兰牧原农牧有限公司	黑龙江省木兰县	黑龙江省木兰县	畜禽养殖		100.00%	出资设立
蒲城牧原农牧有限公司	陕西省蒲城县	陕西省蒲城县	畜禽养殖		100.00%	出资设立
商水县牧原肉食品有限公司	河南省商水县	河南省商水县	屠宰加工		100.00%	出资设立
湖北牧信检测技术有限公司	湖北省钟祥市	湖北省钟祥市	生物检测	100.00%		出资设立
浙江临海牧原农牧有限公司	浙江省临海市	浙江省临海市	畜禽养殖	100.00%		出资设立

子公司名称	主要经营地	注册地	业务性质	持股比例		取得方式
				直接	间接	
山东惠民牧原农牧有限公司	山东省惠民县	山东省惠民县	畜禽养殖	2.44%	50.26%	出资设立
山东庆云牧原农牧有限公司	山东省庆云县	山东省庆云县	畜禽养殖	100.00%		出资设立
山东邹平牧原农牧有限公司	山东省邹平市	山东省邹平市	畜禽养殖	23.91%	39.13%	出资设立
安阳县牧原农牧有限公司	河南省安阳县	河南省安阳县	畜禽养殖	9.09%	90.91%	出资设立
甘肃景泰牧原农牧有限公司	甘肃省景泰县	甘肃省景泰县	畜禽养殖	100.00%		出资设立
柳城牧原农牧有限公司	广西柳城县	广西柳城县	畜禽养殖		100.00%	出资设立
南阳市牧华畜牧产业发展有限公司	河南省南阳市	河南省南阳市	畜禽养殖	51.28%		出资设立
山东省牧华畜牧业产业发展有限公司	山东省滨州市	山东省滨州市	畜禽养殖	51.52%		出资设立
沭阳牧原农牧有限公司	江苏省沭阳县	江苏省沭阳县	畜禽养殖		100.00%	出资设立
北海市银海区牧原农牧有限公司	广西北海市	广西北海市	畜禽养殖		100.00%	出资设立
山东临清牧原农牧有限公司	山东省临清市	山东省临清市	畜禽养殖	100.00%		出资设立
聊城市茌平区牧原农牧有限公司	山东省聊城市	山东省聊城市	畜禽养殖	100.00%		出资设立
青岛即墨牧原农牧有限公司	山东省青岛市	山东省青岛市	畜禽养殖	100.00%		出资设立
邳州牧原农牧有限公司	江苏省邳州市	江苏省邳州市	畜禽养殖		100.00%	出资设立
鄢陵县牧原农牧有限公司	河南省鄢陵县	河南省鄢陵县	畜禽养殖	100.00%		出资设立
景县牧原农牧有限公司	河北省景县	河北省景县	畜禽养殖		100.00%	出资设立
滑县牧华畜牧产业发展有限公司	河南省滑县	河南省滑县	畜禽养殖	51.35%		出资设立
淮北市牧华畜牧业产业发展有限公司	安徽省濉溪县	安徽省濉溪县	畜禽养殖	51.43%		出资设立
南皮牧原农牧有限公司	河北省南皮县	河北省南皮县	畜禽养殖		100.00%	出资设立
南召牧原农牧有限公司	河南省南召县	河南省南召县	畜禽养殖	100.00%		出资设立
汝阳牧原农牧有限公司	河南省汝阳县	河南省汝阳县	畜禽养殖	100.00%		出资设立
齐齐哈尔牧辰畜牧产业发展有限公司	黑龙江省克东县	黑龙江省克东县	畜禽养殖	70.00%		出资设立
汝州市牧原农牧有限公司	河南省汝州市	河南省汝州市	畜禽养殖	100.00%		出资设立
柘城县牧原农	河南省柘城县	河南省柘城县	畜禽养殖	100.00%		出资设立

子公司名称	主要经营地	注册地	业务性质	持股比例		取得方式
				直接	间接	
牧有限公司						
荆州江陵牧原农牧有限公司	湖北省江陵县	湖北省江陵县	畜禽养殖	100.00%		出资设立
亳州市谯城区牧原农牧有限公司	安徽省亳州市	安徽省亳州市	畜禽养殖		100.00%	出资设立
扶沟牧华畜牧产业发展有限公司	河南省扶沟县	河南省扶沟县	畜禽养殖	51.52%		出资设立
山东临邑牧原农牧有限公司	山东省临邑县	山东省临邑县	畜禽养殖	100.00%		出资设立
宁陵牧华畜牧产业发展有限公司	河南省宁陵县	河南省宁陵县	畜禽养殖	51.72%		出资设立
山东高唐牧原农牧有限公司	山东省高唐县	山东省高唐县	畜禽养殖	100.00%		出资设立
广东湛江雷州牧原农牧有限公司	广东省雷州市	广东省雷州市	畜禽养殖	100.00%		出资设立
利辛牧原农牧有限公司	安徽省利辛县	安徽省利辛县	畜禽养殖		100.00%	出资设立
南阳市牧原麦鸣产业发展有限公司	河南省南阳市	河南省南阳市	畜禽养殖	100.00%		出资设立
公安县牧原农牧有限公司	湖北省公安县	湖北省公安县	畜禽养殖		100.00%	出资设立
南阳市牧原生猪供应保障有限公司	河南省南阳市	河南省南阳市	畜禽养殖	71.43%		出资设立
开原牧原农牧有限公司	辽宁省开原市	辽宁省开原市	畜禽养殖		100.00%	出资设立
清丰县牧原农牧有限公司	河南省清丰县	河南省清丰县	畜禽养殖	100.00%		出资设立
黑龙江克山牧原农牧有限公司	黑龙江省克山县	黑龙江省克山县	畜禽养殖		100.00%	出资设立
平乡县牧原农牧有限公司	河北省平乡县	河北省平乡县	畜禽养殖		100.00%	出资设立
濮阳县牧原农牧有限公司	河南省濮阳县	河南省濮阳县	畜禽养殖	100.00%		出资设立
固始县牧原农牧有限公司	河南省固始县	河南省固始县	畜禽养殖	100.00%		出资设立
通榆牧原肉食品有限公司	吉林省通榆县	吉林省通榆县	屠宰加工		100.00%	出资设立
铁岭牧原肉食品有限公司	辽宁省铁岭市	辽宁省铁岭市	屠宰加工		100.00%	出资设立
山东东阿牧原农牧有限公司	山东省东阿县	山东省东阿县	畜禽养殖	100.00%		出资设立
海安牧原农牧有限公司	江苏省海安市	江苏省海安市	畜禽养殖		100.00%	出资设立
镇平牧原农牧有限公司	河南省镇平县	河南省镇平县	畜禽养殖	100.00%		出资设立
西峡牧原农牧有限公司	河南省西峡县	河南省西峡县	畜禽养殖	100.00%		出资设立

子公司名称	主要经营地	注册地	业务性质	持股比例		取得方式
				直接	间接	
内乡县牧原现代农业综合体有限公司	河南省内乡县	河南省内乡县	畜禽养殖、屠宰加工	100.00%		出资设立
海口牧原农牧有限公司	海南省海口市	海南省海口市	畜禽养殖	100.00%		出资设立
固镇牧原农牧有限公司	安徽省固镇县	安徽省固镇县	畜禽养殖	100.00%		出资设立
南宁市西乡塘牧原农牧有限公司	广西南宁市	广西南宁市	畜禽养殖	100.00%		出资设立
南阳市牧晟生猪产业发展有限公司	河南省南阳市	河南省南阳市	畜禽养殖	100.00%		出资设立
宾阳牧原农牧有限公司	广西宾阳县	广西宾阳县	畜禽养殖		100.00%	出资设立
奈曼旗牧原肉食品生产有限公司	内蒙古奈曼旗	内蒙古奈曼旗	屠宰加工		100.00%	出资设立
衡水牧原农牧有限公司	河北省衡水市	河北省衡水市	畜禽养殖		100.00%	出资设立
曹县牧原肉食品有限公司	山东省曹县	山东省曹县	屠宰加工		100.00%	出资设立
滑县牧原肉食品有限公司	河南省滑县	河南省滑县	屠宰加工		100.00%	出资设立
宁陵县牧原肉食品有限公司	河南省宁陵县	河南省宁陵县	屠宰加工		100.00%	出资设立
林甸县牧原肉食品有限公司	黑龙江省林甸县	黑龙江省林甸县	屠宰加工		100.00%	出资设立
山西神池牧原农牧有限公司	山西省神池县	山西省神池县	畜禽养殖		100.00%	出资设立
南京市溧水牧原农牧有限公司	江苏省南京市	江苏省南京市	畜禽养殖		100.00%	出资设立
洪洞牧原农牧有限公司	山西省洪洞县	山西省洪洞县	畜禽养殖		100.00%	出资设立
沽源牧原农牧有限公司	河北省沽源县	河北省沽源县	畜禽养殖		100.00%	出资设立
镇江牧原农牧有限公司	江苏省镇江市	江苏省镇江市	畜禽养殖		100.00%	出资设立
南京市六合牧原农牧有限公司	江苏省南京市	江苏省南京市	畜禽养殖		100.00%	出资设立
贵州独山牧原农牧有限公司	贵州省独山县	贵州省独山县	畜禽养殖	100.00%		出资设立
南京市江宁牧原农牧有限公司	江苏省南京市	江苏省南京市	畜禽养殖	100.00%		出资设立
阜宁牧原农牧有限公司	江苏省阜宁县	江苏省阜宁县	畜禽养殖		100.00%	出资设立
淮安市洪泽牧原农牧有限公司	江苏省淮安市	江苏省淮安市	畜禽养殖		100.00%	出资设立
内黄县牧原农牧有限公司	河南省内黄县	河南省内黄县	畜禽养殖	100.00%		出资设立

子公司名称	主要经营地	注册地	业务性质	持股比例		取得方式
				直接	间接	
连云港市海州牧原农牧有限公司	江苏省连云港市	江苏省连云港市	畜禽养殖		100.00%	出资设立
四川牧原农牧有限公司	四川省金堂县	四川省金堂县	畜禽养殖	100.00%		出资设立
山东郯城牧原农牧有限公司	山东省郯城县	山东省郯城县	畜禽养殖	100.00%		出资设立
来宾市兴宾区牧原农牧有限公司	广西来宾市	广西来宾市	畜禽养殖		100.00%	出资设立
乐安牧原农牧有限公司	江西省乐安县	江西省乐安县	畜禽养殖		100.00%	出资设立
百色市右江区牧原农牧有限公司	广西百色市	广西百色市	畜禽养殖		100.00%	出资设立
安乡牧原农牧有限公司	湖南省安乡县	湖南省安乡县	畜禽养殖	100.00%		出资设立
内蒙古乌拉特牧原农牧有限公司	内蒙古乌拉特	内蒙古乌拉特	畜禽养殖		100.00%	出资设立
南昌牧原农牧有限公司	江西省南昌市	江西省南昌市	畜禽养殖	100.00%		出资设立
开鲁牧原肉食品有限公司	内蒙古开鲁县	内蒙古开鲁县	屠宰加工		100.00%	出资设立
辽阳太子河牧原农牧有限公司	辽宁省辽阳市	辽宁省辽阳市	畜禽养殖		100.00%	出资设立
上蔡牧原肉食品有限公司	河南省上蔡县	河南省上蔡县	屠宰加工		100.00%	出资设立
南京市栖霞牧原农牧有限公司	江苏省南京市	江苏省南京市	畜禽养殖		100.00%	出资设立
北京市房山牧原农牧有限公司	北京市房山区	北京市房山区	畜禽养殖	100.00%		出资设立
颍上牧原肉食品有限公司	安徽省颍上县	安徽省颍上县	屠宰加工		100.00%	出资设立
宿迁市宿豫牧原农牧有限公司	江苏省宿迁市	江苏省宿迁市	畜禽养殖		100.00%	出资设立
泰州高港牧原农牧有限公司	江苏省泰州市	江苏省泰州市	畜禽养殖		100.00%	出资设立
睢宁牧原农牧有限公司	江苏省睢宁县	江苏省睢宁县	畜禽养殖		100.00%	出资设立
淮安市清江浦牧原农牧有限公司	江苏省淮安市	江苏省淮安市	畜禽养殖		100.00%	出资设立
绵竹牧原农牧有限公司	四川省绵竹市	四川省绵竹市	畜禽养殖		100.00%	出资设立
牧原粮食贸易（郑州）有限公司	河南省郑州市	河南省郑州市	粮食收购与贸易		100.00%	出资设立
枣阳牧原农牧有限公司	湖北省枣阳市	湖北省枣阳市	畜禽养殖	100.00%		出资设立

子公司名称	主要经营地	注册地	业务性质	持股比例		取得方式
				直接	间接	
东海县牧原农牧有限公司	江苏省东海县	江苏省东海县	畜禽养殖		100.00%	出资设立
宝应牧原农牧有限公司	江苏省宝应县	江苏省宝应县	畜禽养殖		100.00%	出资设立
南宁武鸣牧原农牧有限公司	广西南宁市	广西南宁市	畜禽养殖		100.00%	出资设立
郑州牧原数字技术有限公司	河南省郑州市	河南省郑州市	数字化技术	100.00%		出资设立
巢湖市牧原农牧有限公司	安徽省巢湖市	安徽省巢湖市	畜禽养殖	100.00%		出资设立
内蒙古科右中旗牧原农牧有限公司	内蒙古科右中旗	内蒙古科右中旗	畜禽养殖		100.00%	出资设立
淮安金湖牧原农牧有限公司	江苏省淮安市	江苏省淮安市	畜禽养殖		100.00%	出资设立
苏州市吴江牧原农牧有限公司	江苏省苏州市	江苏省苏州市	畜禽养殖		100.00%	出资设立
涟水牧原农牧有限公司	江苏省涟水县	江苏省涟水县	畜禽养殖		100.00%	出资设立
宿州市埇桥区牧原农牧有限公司	安徽省宿州市	安徽省宿州市	畜禽养殖		100.00%	出资设立
涡阳牧原农牧有限公司	安徽省涡阳县	安徽省涡阳县	畜禽养殖		100.00%	出资设立
松原乾安县牧原农牧有限公司	吉林省松原市	吉林省松原市	畜禽养殖		100.00%	出资设立
泰州姜堰牧原农牧有限公司	江苏省泰州市	江苏省泰州市	畜禽养殖		100.00%	出资设立
枣庄市台儿庄牧原农牧有限公司	山东省枣庄市	山东省枣庄市	畜禽养殖	100.00%		出资设立
河南牧原智能科技有限公司	河南省南阳市	河南省南阳市	智能制造	100.00%		出资设立
射阳牧原农牧有限公司	江苏省射阳县	江苏省射阳县	畜禽养殖		55.06%	出资设立
淮安市淮阴牧原养殖有限公司	江苏省淮安市	江苏省淮安市	畜禽养殖		100.00%	出资设立
黄梅牧原农牧有限公司	湖北省黄梅县	湖北省黄梅县	畜禽养殖		100.00%	出资设立
汝州市牧原现代农业综合体有限公司	河南省汝州市	河南省汝州市	畜禽养殖	100.00%		出资设立
民权县牧原农牧有限公司	河南省民权县	河南省民权县	畜禽养殖	100.00%		出资设立
连云港赣榆牧原养殖有限公司	江苏省连云港市	江苏省连云港市	畜禽养殖		100.00%	出资设立
枣强牧原农牧有限公司	河北省枣强县	河北省枣强县	畜禽养殖		100.00%	出资设立
泗县牧原肉食食品有限公司	安徽省泗县	安徽省泗县	屠宰加工		100.00%	出资设立

子公司名称	主要经营地	注册地	业务性质	持股比例		取得方式
				直接	间接	
永城市牧原农牧有限公司	河南省永城市	河南省永城市	畜禽养殖	100.00%		出资设立
宜春市袁州区牧原农牧有限公司	江西省宜春市	江西省宜春市	畜禽养殖		100.00%	出资设立
河津牧原农牧有限公司	山西省河津市	山西省河津市	畜禽养殖		100.00%	出资设立
闻喜牧原肉食品有限公司	山西省闻喜县	山西省闻喜县	屠宰加工		100.00%	出资设立
清远英德牧原农牧有限公司	广东省清远市	广东省清远市	畜禽养殖	100.00%		出资设立
邛崃牧原养殖有限公司	四川省邛崃市	四川省邛崃市	畜禽养殖		100.00%	出资设立
广东河源东源牧原农牧有限公司	广东省河源市	广东省河源市	畜禽养殖	90.00%		出资设立
扬州市江都牧原农牧有限公司	江苏省扬州市	江苏省扬州市	畜禽养殖		100.00%	出资设立
沙洋牧原农牧有限公司	湖北省沙洋县	湖北省沙洋县	畜禽养殖		100.00%	出资设立
横县牧原农牧有限公司	广西横县	广西横县	畜禽养殖		100.00%	出资设立
河南牧原科工贸有限公司	河南省南阳市	河南省南阳市	饲料加工	100.00%		出资设立
铜陵市义安区牧原农牧有限公司	安徽省铜陵市	安徽省铜陵市	畜禽养殖		100.00%	出资设立
河南牧原生物科技有限公司	河南省南阳市	河南省南阳市	粮食收购与贸易		100.00%	出资设立
怀宁牧原农牧有限公司	安徽省怀宁县	安徽省怀宁县	畜禽养殖		100.00%	出资设立
应城牧原农牧有限公司	湖北省应城市	湖北省应城市	畜禽养殖		100.00%	出资设立
滕州牧原农牧有限公司	山东省滕州市	山东省滕州市	畜禽养殖	100.00%		出资设立
辽宁牧原农牧有限公司	辽宁省铁岭市	辽宁省铁岭市	畜禽养殖	100.00%		出资设立
获嘉县牧原农牧有限公司	河南省获嘉县	河南省获嘉县	畜禽养殖	100.00%		出资设立
延津县牧原农牧有限公司	河南省延津县	河南省延津县	畜禽养殖	100.00%		出资设立
福建漳浦牧原农牧有限公司	福建省漳浦县	福建省漳浦县	畜禽养殖	100.00%		出资设立
南昌新建区牧原猪业有限公司	江西省南昌市	江西省南昌市	畜禽养殖	100.00%		出资设立
河南牧原种猪育种有限公司	河南省南阳市	河南省南阳市	种畜禽养殖	100.00%		出资设立
老河口牧原肉食品有限公司	湖北省老河口市	湖北省老河口市	屠宰加工		100.00%	出资设立
河池市宜州牧原种猪育种有限公司	广西河池市	广西河池市	种畜禽养殖		100.00%	出资设立



子公司名称	主要经营地	注册地	业务性质	持股比例		取得方式
				直接	间接	
宁明牧原种猪育种有限公司	广西北明县	广西北明县	种畜禽养殖		100.00%	出资设立
克东县牧原肉食品有限公司	黑龙江省克东县	黑龙江省克东县	屠宰加工		100.00%	出资设立
新野县牧原种猪育种有限公司	河南省新野县	河南省新野县	种畜禽养殖		100.00%	出资设立
桐柏县牧原种猪育种有限公司	河南省桐柏县	河南省桐柏县	种畜禽养殖		100.00%	出资设立
蒙城牧原肉食品有限公司	安徽省蒙城县	安徽省蒙城县	屠宰加工		100.00%	出资设立
渭南牧原种猪育种有限公司	陕西省渭南市	陕西省渭南市	种畜禽养殖		100.00%	出资设立
信阳市平桥区牧原种猪育种有限公司	河南省信阳市	河南省信阳市	种畜禽养殖		100.00%	出资设立
江西芦溪牧原种猪育种有限公司	江西省芦溪县	江西省芦溪县	种畜禽养殖		100.00%	出资设立
庐江牧原种猪育种有限公司	安徽省庐江县	安徽省庐江县	种畜禽养殖		100.00%	出资设立
黑山牧原肉食品有限公司	辽宁省黑山县	辽宁省黑山县	屠宰加工		100.00%	出资设立
山东牧原粮食贸易有限公司	山东省济南市	山东省济南市	粮食收购与贸易		100.00%	出资设立
安徽粮投国际贸易有限公司	安徽省合肥市	安徽省合肥市	粮食收购与贸易		100.00%	出资设立
黑龙江牧原粮食贸易有限公司	黑龙江省哈尔滨市	黑龙江省哈尔滨市	粮食收购与贸易		100.00%	出资设立
广东韶关翁源牧原种猪育种有限公司	广东省韶关市	广东省韶关市	种畜禽养殖		100.00%	出资设立
武汉牧原种猪育种有限公司	湖北省武汉市	湖北省武汉市	种畜禽养殖		100.00%	出资设立
辽宁鸿泰粮食有限公司	辽宁省铁岭市	辽宁省铁岭市	粮食收购与贸易		100.00%	出资设立
钟祥牧原肉食品有限公司	湖北省钟祥市	湖北省钟祥市	屠宰加工		100.00%	出资设立
崇左市江州区牧原农牧有限公司	广西崇左市	广西崇左市	畜禽养殖	100.00%		出资设立
南阳金穰农业发展有限公司	河南省南阳市	河南省南阳市	粮食收购与贸易		100.00%	收购
灌南牧原肉食品有限公司	江苏省灌南县	江苏省灌南县	屠宰加工		100.00%	出资设立
惠民牧原肉食品有限公司	山东省惠民县	山东省惠民县	屠宰加工		100.00%	出资设立
河南牧原云计算技术有限公司	河南省南阳市	河南省南阳市	信息技术服务	100.00%		出资设立
湖北惠谷粮食贸易有限公司	湖北省老河口市	湖北省老河口市	粮食收购与贸易		100.00%	出资设立

子公司名称	主要经营地	注册地	业务性质	持股比例		取得方式
				直接	间接	
四川粮达惠泽粮食贸易有限公司	四川省成都市	四川省成都市	粮食收购与贸易		100.00%	出资设立
吉林金穰粮食贸易有限公司	吉林省通榆县	吉林省通榆县	粮食收购与贸易		100.00%	出资设立
内蒙古金穰粮食贸易有限公司	内蒙古通辽市	内蒙古通辽市	粮食收购与贸易		100.00%	出资设立
广东粮泽粮食贸易有限公司	广东省深圳市	广东省深圳市	粮食收购与贸易		100.00%	出资设立
河北粮达粮食贸易有限公司	河北省邢台市	河北省邢台市	粮食收购与贸易		100.00%	出资设立
江苏商和粮贸有限责任公司	江苏省南京市	江苏省南京市	粮食收购与贸易		100.00%	出资设立
陕西泓驰贸易有限公司	陕西省西安市	陕西省西安市	粮食收购与贸易		100.00%	出资设立
宁晋牧原肉食品有限公司	河北省宁晋县	河北省宁晋县	屠宰加工		100.00%	出资设立
河南牧原生态环境科技有限公司	河南省南阳市	河南省南阳市	技术服务	100.00%		出资设立
内黄县牧原肉食品有限公司	河南省内黄县	河南省内黄县	屠宰加工		100.00%	出资设立
辽宁金穰农产品贸易有限公司	辽宁省阜新市	辽宁省阜新市	粮食收购与贸易		100.00%	出资设立
河南秉青农产品贸易有限公司	河南省郑州市	河南省郑州市	粮食收购与贸易		100.00%	出资设立
河南伍洲通农产品贸易有限公司	河南省驻马店市	河南省驻马店市	粮食收购与贸易		100.00%	出资设立
社旗牧原肉食品有限公司	河南省社旗县	河南省社旗县	屠宰加工		100.00%	出资设立
长垣市牧原农牧有限公司	河南省长垣市	河南省长垣市	畜禽养殖	100.00%		出资设立
河南牧原新能源产业发展有限公司	河南省南阳市	河南省南阳市	新能源	100.00%		出资设立
河南牧原合成生物技术有限公司	河南省南阳市	河南省南阳市	生物技术	100.00%		出资设立

在子公司的持股比例不同于表决权比例的说明：

持有半数或以下表决权但仍控制被投资单位、以及持有半数以上表决权但不控制被投资单位的依据：

对于纳入合并范围的重要的结构化主体，控制的依据：

确定公司是代理人还是委托人的依据：

## (2) 重要的非全资子公司

单位：元

子公司名称	少数股东持股比例	本期归属于少数股东的损益	本期向少数股东宣告分派的股利	期末少数股东权益余额
-------	----------	--------------	----------------	------------

滑县牧华畜牧产业发展有限公司	48.65%	329,763,916.64	35,589,824.51	2,404,582,233.09
淮北市牧华畜牧业产业发展有限公司	48.57%	242,467,961.19	15,000,000.00	2,048,717,295.10
扶沟牧华畜牧产业发展有限公司	48.48%	314,486,803.16	35,000,000.00	1,972,190,062.58

## (3) 重要非全资子公司的主要财务信息

单位：元

子公司名称	期末余额						期初余额					
	流动资产	非流动资产	资产合计	流动负债	非流动负债	负债合计	流动资产	非流动资产	资产合计	流动负债	非流动负债	负债合计
滑县牧华畜牧产业发展有限公司	7,022,221,198.39	3,311,332,918.22	10,333,554,116.61	3,281,478,508.89	509,234,362.96	3,790,712,871.85	3,798,889,061.66	3,396,325,575.52	7,195,214,637.18	2,884,715,701.48	566,970,088.49	3,451,685,789.97
淮北市牧华畜牧业产业发展有限公司	5,086,821,742.52	2,539,909,077.80	7,626,730,820.32	2,491,616,390.76	96,082,113.48	2,587,698,504.24	2,648,197,112.89	2,559,974,995.97	5,208,172,108.86	2,244,517,566.26	381,286,168.54	2,625,803,734.80
扶沟牧华畜牧产业发展有限公司	6,209,844,349.72	3,024,296,276.61	9,234,140,626.33	3,402,958,507.89	37,284,972.90	3,440,243,480.79	2,636,066,500.53	3,039,721,781.49	5,675,788,282.02	2,476,078,829.93	48,395,821.08	2,524,474,651.01

单位：元

子公司名称	本期发生额				上期发生额			
	营业收入	净利润	综合收益总额	经营活动现金流量	营业收入	净利润	综合收益总额	经营活动现金流量
滑县牧华畜牧产业发展有限公司	4,940,681,642.52	895,316,196.82	895,316,196.82	-1,287,120,159.98	2,194,370,398.36	646,146,389.18	646,146,389.18	453,853,788.85
淮北市牧华畜牧业产业发展有限公司	3,366,641,149.22	563,204,476.11	563,204,476.11	-1,347,030,013.17	1,497,330,008.61	433,822,042.26	433,822,042.26	332,007,971.14
扶沟牧华畜牧产业发展有限公司	4,789,810,408.82	949,582,895.48	949,582,895.48	-1,387,665,042.74	1,823,930,774.91	564,562,689.19	564,562,689.19	646,415,325.82

## 2、在子公司的所有者权益份额发生变化且仍控制子公司的交易

### (1) 在子公司所有者权益份额发生变化的情况说明

本公司原持有南阳市牧晟生猪产业发展有限公司 51.46% 股权，2022 年 3 月本公司与嘉兴兴兴股权投资合伙企业（有限合伙）签订股权转让协议，约定收购其持有的 48.54% 的股权。截至 2022 年 12 月 31 日，股权转让协议已履行完毕，交易对价 555,000,000.00 元，该交易导致资本公积减少 149,992.98 元。

公司原持有南阳市牧原麦鸣产业发展有限公司 60.00% 股权，2022 年 11 月公司与上海光控麦鸣投资中心（有限合伙）、湖南麦信股权投资基金合伙企业（有限合伙）签订股权转让协议，约定收购其持有的 40.00% 的股权。截至 2022 年 12 月 31 日，股权转让协议已履行完毕，交易对价 562,465,753.42 元，该交易导致资本公积减少 71,749,708.03 元。

### (2) 交易对于少数股东权益及归属于母公司所有者权益的影响

单位：元

	南阳市牧晟生猪产业发展有限公司	南阳市牧原麦鸣产业发展有限公司
购买成本/处置对价	555,000,000.00	562,465,753.42
--现金	555,000,000.00	562,465,753.42
--非现金资产的公允价值		
购买成本/处置对价合计	555,000,000.00	562,465,753.42
减：按取得/处置的股权比例计算的子公司净资产份额	554,850,007.02	490,716,045.39
差额	149,992.98	71,749,708.03
其中：调整资本公积	149,992.98	71,749,708.03
调整盈余公积		
调整未分配利润		

其他说明：

## 3、在合营安排或联营企业中的权益

### (1) 重要的合营企业或联营企业

合营企业或联营企业名称	主要经营地	注册地	业务性质	持股比例		对合营企业或联营企业投资的会计处理方法
				直接	间接	
河南龙大牧原肉食品有限公司	南阳市内乡县	南阳市内乡县	畜禽屠宰	40.00%		权益法
中证焦桐基金管理有限公司	北京市西城区	北京市西城区	金融业	30.00%		权益法

合营企业或联营企业名称	主要经营地	注册地	业务性质	持股比例		对合营企业或联营企业投资的会计处理方法
				直接	间接	
广东广垦牧原农牧有限公司	广东省湛江市雷州市	广东省湛江市雷州市	畜牧养殖	34.00%		权益法
融通农发牧原(崇州)有限责任公司	四川省崇州市	四川省崇州市	畜牧养殖	49.00%		权益法
融通农发牧原(唐山)农牧有限责任公司	河北省唐山市	河北省唐山市	畜牧养殖	49.00%		权益法
融通农发牧原(简阳)有限责任公司	四川省简阳市	四川省简阳市	畜牧养殖	49.00%		权益法
中牧牧原(河南)生物药业有限公司	河南省南阳市	河南省南阳市	生物医药	48.00%		权益法
河南联牧兽药有限公司	河南省南阳市	河南省南阳市	兽药生产	40.00%		权益法

在合营企业或联营企业的持股比例不同于表决权比例的说明：

持有 20% 以下表决权但具有重大影响，或者持有 20% 或以上表决权但不具有重大影响的依据：

## (2) 重要联营企业的主要财务信息

单位：元

	期末余额/本期发生额								期初余额/上期发生额						
	河南龙大牧原肉食品有限公司	中证焦桐基金管理有限公司	广东广垦牧原农牧有限公司	融通农发牧原（崇州）有限责任公司	融通农发牧原（唐山）农牧有限责任公司	融通农发牧原（简阳）有限责任公司	中牧牧原（河南）生物药业有限公司	河南联牧兽药有限公司	河南龙大牧原肉食品有限公司	中证焦桐基金管理有限公司	广东广垦牧原农牧有限公司	融通农发牧原（崇州）有限责任公司	融通农发牧原（唐山）农牧有限责任公司	融通农发牧原（简阳）有限责任公司	
流动资产	361,145.745.89	174,150.696.37	236,298.542.39	188,655.815.86	154,330.238.41	113,328.073.36	99,233.403.82	4,497,512.35	409,953.860.97	177,955.871.32	64,044.216.40	102,870.773.69	44,667.347.42	29,158.269.36	
非流动资产	188,235.843.04	49,139.404.63	202,733.628.73	226,662.399.81	21,694.860.68	21,304.957.63	21,137.701.47	352,166.28	195,488.579.00	48,723.898.18	114,869.370.47	83,709.988.46	509,248.00	1,814,076.88	
资产合计	549,381.588.93	223,290.101.00	439,032.171.12	415,318.215.67	176,025.099.09	134,633.030.99	120,371.105.29	4,849,678.63	605,442.439.97	226,679.769.50	178,913.586.87	186,580.762.15	45,176.595.42	30,972.346.24	
流动负债	218,850.522.64	20,910.366.31	40,685.416.28	164,879.162.05	295,754.25	13,662.694.90	959,005.18	27,160.00	331,187.227.60	20,434.551.10	441,131.90	47,146.739.23	11,009.15	950,169.64	
非流动负债	2,355,712.34	3,050,486.57	34,816,379.77	101,912,176.42	5,000,000.00				3,263,567.90	3,122,594.95	35,825,928.29	19,374,167.88			
负债合计	221,206.234.98	23,960,852.88	75,501,796.05	266,791,338.47	5,295,754.25	13,662,694.90	959,005.18	27,160.00	334,450,795.50	23,557,146.05	36,267,060.19	66,520,907.11	11,009.15	950,169.64	
少数股东权益															
归属于母公司股东权益	328,175.353.95	199,329.248.12	363,530.375.07	148,526,877.20	170,729,344.84	120,970,336.09	119,412,100.11	4,822,518.63	270,991,644.47	203,122,623.45	142,646,526.68	120,059,855.04	45,165,586.27	30,022,176.60	
按持股比例计算的净资产份额	131,270.141.58	59,798,774.44	123,600,327.52	72,778,169.83	83,657,378.97	59,275,464.68	57,317,808.05	1,929,007.45	108,396,657.79	60,936,787.04	48,499,819.07	58,829,328.97	22,131,137.27	14,710,866.53	
调整事项															
--商誉															
--内部交易未实现	5,893,826.37		1,665,777.79	219,518.77					6,262,332.66			96,768.53			

	期末余额/本期发生额								期初余额/上期发生额						
	河南龙大牧原肉食品有限公司	中证焦桐基金管理有限公司	广东广垦牧原农牧有限公司	融通农发牧原(崇州)有限责任公司	融通农发牧原(唐山)农牧有限责任公司	融通农发牧原(简阳)有限责任公司	中牧牧原(河南)生物药业有限公司	河南联牧兽药有限公司	河南龙大牧原肉食品有限公司	中证焦桐基金管理有限公司	广东广垦牧原农牧有限公司	融通农发牧原(崇州)有限责任公司	融通农发牧原(唐山)农牧有限责任公司	融通农发牧原(简阳)有限责任公司	
利润															
--其他															
对联营企业权益投资的账面价值	125,376,315.21	59,798,774.44	121,934,549.73	72,558,651.06	83,657,378.97	59,275,464.68	57,317,808.05	1,929,007.45	102,134,325.13	60,936,787.04	48,499,819.07	58,829,328.97	22,131,137.27	14,710,866.53	
存在公开报价的联营企业权益投资的公允价值															
营业收入	2,995,183,395.47	8,047,169.56	54,697,979.30	135,338,828.65					3,051,157,355.17	3,749,247.59		20,631,633.50			
净利润	57,183,709.48	-3,793,375.33	10,883,848.39	28,467,022.16	563,758.57	948,159.49	-587,899.89	-177,481.37	-42,844,738.60	252,042.23	-5,273,696.09	59,855.04	165,586.27	22,176.60	
终止经营的净利润															
其他综合收益															
综合收益总额	57,183,709.48	-3,793,375.33	10,883,848.39	28,467,022.16	563,758.57	948,159.49	-587,899.89	-177,481.37	-42,844,738.60	252,042.23	-5,273,696.09	59,855.04	165,586.27	22,176.60	
本年度收到的来自联营企业的股利										960,032.00					



## 十、关联方及关联交易

### 1、本企业的母公司情况

母公司名称	注册地	业务性质	注册资本	母公司对本企业的持股比例	母公司对本企业的表决权比例
牧原集团	河南省内乡县灌涨镇杨寨村	技术服务、技术开发、技术咨询、技术交流、技术转让、技术推广；肥料销售；污水处理及其再生利用（除依法须经批准的项目外，凭营业执照依法自主开展经营活动）许可项目：房地产开发经营；酒类经营；食品经营；烟草制品零售；肥料生产；货物进出口；技术进出口（依法须经批准的项目，经相关部门批准后方可开展经营活动，具体经营项目以相关部门批准文件或许可证件为准）	600,000 万元人民币	15.26%	50.38%

本企业的母公司情况的说明

公司原控股股东为秦英林，2017年12月13日、2017年12月19日公司股东秦英林先生和牧原实业集团有限公司签署了《表决权委托协议》《表决权委托补充协议》（以下简称“协议”），协议约定秦英林先生将所持公司448,667,502股（除权后为1,922,091,579股），股份对应的全部股东表决权、董事提名权等股东权利（不包括分红权等股东财产性权利）委托给牧原集团。截至2022年12月31日，牧原集团持有公司股份834,925,406股，占公司股份总数的15.26%，合计持有公司50.38%的股权对应的表决权，为拥有公司表决权比例最高的股东，为公司的控股股东。

截至2022年12月31日，秦英林、钱瑛夫妇直接持有公司股份2,150,733,146股，占公司股份总数的39.30%；通过牧原实业集团有限公司持有公司股份834,925,406股，占公司股份总数的15.26%；秦英林、钱瑛夫妇直接和间接持有公司股份2,985,658,552股，占公司股份总数54.56%。实际控制人未发生变化，仍为秦英林、钱瑛夫妇。

本企业最终控制方是秦英林、钱瑛夫妇。

### 2、本企业的子公司情况

本企业子公司的情况详见附注“第十节、财务报告之九、在其他主体中的权益之1、在子公司中的权益”。

### 3、本企业合营和联营企业情况

本企业重要的合营或联营企业详见附注“第十节、财务报告之九、在其他主体中的权益

之 3、在合营安排或联营企业中的权益”。

本期与本公司发生关联方交易，或前期与本公司发生关联方交易形成余额的其他合营或联营企业情况如下：

合营或联营企业名称	与本企业关系
河南龙大牧原肉食品有限公司	参股公司
融通农发牧原（崇州）有限责任公司	参股公司
广东广垦牧原农牧有限公司	参股公司

其他说明：

#### 4、其他关联方情况

其他关联方名称	其他关联方与本企业关系
锦鼎资本管理(深圳)有限公司	同一实际控制人，牧原集团持股 100.00%。
河南省聚爱数字科技有限公司	同一实际控制人，牧原集团持股 100.00%。
河南省聚爱旅行社有限公司	同一实际控制人，牧原集团之全资子公司河南省聚爱数字科技有限公司持股 100.00%。
河南省聚爱汽车销售服务有限公司	同一实际控制人，牧原集团之全资子公司河南省聚爱数字科技有限公司持股 100.00%。
方城县聚爱数字科技有限公司	同一实际控制人，牧原集团之全资子公司河南省聚爱数字科技有限公司持股 100.00%。
郑州聚爱数字科技有限公司	同一实际控制人，牧原集团之全资子公司河南省聚爱数字科技有限公司持股 100.00%。
河南牧原建筑工程有限公司	同一实际控制人，牧原集团持股 100.00%。
西奈克消防车辆制造有限公司	同一实际控制人，锦鼎资本管理(深圳)有限公司持股 54.6913%，本公司副董事长、常务副总裁、财务负责人曹治年任该公司董事，本公司首席法务官（CLO）袁合宾任该公司董事。
河南牧原物流有限公司	同一实际控制人，牧原集团持股 65.4257%。
方城县牧原物流有限公司	同一实际控制人，牧原集团之控股子公司河南牧原物流有限公司持股 100.00%。
河南盛达专用车辆有限公司	同一实际控制人，牧原集团之控股子公司河南牧原物流有限公司持股 80.00%。
河南牧原智慧物流园有限公司	同一实际控制人，牧原集团之控股子公司河南牧原物流有限公司持股 100.00%。
河南中油牧原石油天然气有限公司	同一实际控制人，牧原集团之控股子公司河南牧原物流有限公司持股 40.00%。
河南牧原设备有限公司	同一实际控制人，牧原集团持股 59.83%。曾用名河南牧原农牧设备有限公司。
河南兴华器械设备有限公司	同一实际控制人，牧原集团持股 100.00%。
河南宛牧新材料有限公司	同一实际控制人，牧原集团持股 100.00%。
河南盛达发展有限公司	同一实际控制人，牧原集团持股 100.00%。
西峡县盛世达置业有限公司	同一实际控制人，牧原集团之全资子公司河南盛达发展有限公司持股 100.00%。
内乡盛旺达置业有限公司	同一实际控制人，牧原集团之全资子公司河南盛达发展有限公司持股 100.00%。
河南省乾合建筑设计有限公司	同一实际控制人，牧原集团持股 100.00%。
河南省牧原农业发展有限公司	同一实际控制人，牧原集团持股 100.00%。
西华牧原农业发展有限公司	同一实际控制人，牧原集团之全资子公司河南省牧原农业发展有限公司持股 100.00%。
江苏牧原威斯特生物科技有限公司	同一实际控制人，牧原集团之全资子公司河南省牧原农业发展有限公司持股 100.00%。
曹县牧原威斯特生物科技有限公司	同一实际控制人，牧原集团之全资子公司河南省牧原农业

其他关联方名称	其他关联方与本企业关系
	发展有限公司持股 100.00%。
钟祥牧原农牧有限公司	同一实际控制人，牧原集团持股 100.00%。
扶沟牧原农业发展有限公司	同一实际控制人，牧原集团之全资子公司河南省牧原农业发展有限公司持股 100.00%。
山西牧原农业发展有限公司	同一实际控制人，牧原集团之全资子公司河南省牧原农业发展有限公司持股 100.00%。
陕西牧原威斯特生物科技有限公司	同一实际控制人，牧原集团之全资子公司河南省牧原农业发展有限公司持股 100.00%。
安徽牧原威斯特生物科技有限公司	同一实际控制人，牧原集团之全资子公司河南省牧原农业发展有限公司持股 100.00%。
西峡县郑铁天润饮品有限公司	同一实际控制人，牧原集团持股 18.00%，牧原集团之全资子公司锦鼎资本管理(深圳)有限公司之控股子公司河南省果然风情果业股份有限公司持股 82.00%。
河南省果然风情果业股份有限公司	同一实际控制人，牧原集团之全资子公司锦鼎资本管理(深圳)有限公司持股 71.43%。本公司副董事长、常务副总裁、财务负责人曹治年任该公司董事。
内乡县中以高效农业科技开发有限公司	同一实际控制人，牧原集团之全资子公司内乡县牧原科技有限公司持股 61.11%。
邓州市盛达农业发展有限公司	同一实际控制人，牧原集团持股 100.00%。
河南省牧原物业管理有限公司	同一实际控制人，牧原集团持股 100.00%。
河南牧原酒店有限公司	同一实际控制人，牧原集团之全资子公司河南省牧原物业管理有限公司持股 100.00%。
内乡县圣垛流域水生态环境治理有限公司	同一实际控制人，牧原集团持股 90.00%，本公司首席法务官（CLO）袁合宾任该公司董事。
内乡县维信资产管理有限公司	同一实际控制人，牧原集团持股 60.00%。
河南想念面粉有限公司	其他关联方，想念食品股份有限公司之控股子公司镇平想念食品有限公司之全资子公司。
Ram Charan 及其控股公司	Ram Charan 及其控股公司。
河南内乡农村商业银行股份有限公司	其他关联方，牧原集团持股 30.00%。本公司副董事长、常务副总裁、财务负责人曹治年任该公司董事
南阳市卧龙区农村信用合作联社	其他关联方，公司子公司卧龙牧原持股 9.93%，本公司副董事长、常务副总裁、财务负责人曹治年任该公司理事
河南西峡农村商业银行股份有限公司	其他关联方，牧原集团持股 10.00%。本公司副董事长、常务副总裁、财务负责人曹治年任该公司董事。
河南省牧原农业发展公益基金会	控股股东牧原集团发起设立。
内乡县聚爱食材销售有限公司	其他关联方，牧原集团之全资子公司河南省聚爱数字科技有限公司持股 40.00%。
南阳产投食材销售有限公司	其他关联方，牧原集团之全资子公司河南省聚爱数字科技有限公司持股 25.00%。
内乡县盛达产业园区开发有限公司	同一实际控制人，牧原集团持股 90.00%。本公司首席法务官（CLO）袁合宾任该公司董事。已于 2022 年 6 月 2 日注销。

其他说明：

## 5、关联交易情况

### （1）购销商品、提供和接受劳务的关联交易

采购商品/接受劳务情况表

单位：元

关联方	关联交易内容	本期发生额	获批的交易额度	是否超过交易额度	上期发生额
河南省聚爱数字	采购商品、代发	424,588,660.73	1,000,000,000.00	否	749,905,936.30

关联方	关联交易内容	本期发生额	获批的交易额度	是否超过交易额 度	上期发生额
科技有限公司及其子公司	福利等				
牧原实业集团有限公司及其子公司	采购饮品、农产品、农副产品、有机肥等	32,016,297.30	50,000,000.00	否	36,736,564.74
河南牧原设备有限公司	采购工程、机械设备材料及安装、维修等	255,807,278.97	800,000,000.00	否	683,221,210.74
河南兴华器械设备有限公司	采购劳保用品、器械设备等	16,812,259.51	60,000,000.00	否	29,660,817.77
西奈克消防车辆制造有限公司	购买车辆、车辆维修等	19,991,021.49	30,000,000.00	否	973,600.00
河南想念面粉有限公司	采购饲用小麦粉、麸皮等	75,252.06	100,000,000.00	否	5,771,435.24
牧原实业集团有限公司及其子公司	接受住宿、餐饮、会务等服务	4,402,535.99	15,000,000.00	否	5,728,464.10
河南牧原建筑工程有限公司	接受建筑工程服务、购买设备及材料	2,848,654,336.90	10,000,000,000.00	否	14,902,183,018.42
河南省聚爱数字科技有限公司及其子公司	接受平台及其他商业服务	2,592,674.04	5,000,000.00	否	93,907.09
河南省牧原物业管理有限公司	接受物业服务	19,507,912.00	25,000,000.00	否	21,397,255.18
河南牧原物流有限公司	接受运输服务	565,053,734.01	1,500,000,000.00	否	1,321,356,380.78
Ram Charan 及其控股公司	接受咨询服务	522,799.89	6,000,000.00	否	1,903,765.76
牧原实业集团有限公司	污泥处理	0.00	0.00	否	136,959.00

出售商品/提供劳务情况表

单位：元

关联方	关联交易内容	本期发生额	上期发生额
河南龙大牧原肉食品有限公司	生猪、猪肉制品	2,224,066,086.26	1,912,707,548.60
牧原实业集团有限公司及其子公司	猪粪、沼渣等	1,488,098.16	1,597,185.06
牧原实业集团有限公司及其子公司、参股公司	猪肉制品等	19,015,228.70	2,586,329.71
融通农发牧原（崇州）有限责任公司	原材料、商品及服务	50,547,047.26	25,886,278.13
广东广垦牧原农牧有限公司	原材料、商品及服务	63,132,833.96	0.00
牧原实业集团有限公司及其子公司	检测服务	53,122.66	73,966.99

购销商品、提供和接受劳务的关联交易说明

**(2) 关联受托管理/承包及委托管理/出包情况**

本公司受托管理/承包情况表：

单位：元

委托方/出包方名称	受托方/承包方名称	受托/承包资产类型	受托/承包起始日	受托/承包终止日	托管收益/承包收益定价依据	本期确认的托管收益/承包收益
-----------	-----------	-----------	----------	----------	---------------	----------------

关联托管/承包情况说明

本公司委托管理/出包情况表：

单位：元

委托方/出包方名称	受托方/承包方名称	委托/出包资产类型	委托/出包起始日	委托/出包终止日	托管费/出包费定价依据	本期确认的托管费/出包费
-----------	-----------	-----------	----------	----------	-------------	--------------

关联管理/出包情况说明

### (3) 关联租赁情况

本公司作为出租方：

单位：元

承租方名称	租赁资产种类	本期确认的租赁收入	上期确认的租赁收入
牧原实业集团有限公司及其子公司	房屋建筑物、设备等	4,466,166.68	7,607,642.37

本公司作为承租方：

单位：元

出租方名称	租赁资产种类	简化处理的短期租赁和低价值资产租赁的租金费用（如适用）		未纳入租赁负债计量的可变租赁付款额（如适用）		支付的租金		承担的租赁负债利息支出		增加的使用权资产	
		本期发生额	上期发生额	本期发生额	上期发生额	本期发生额	上期发生额	本期发生额	上期发生额	本期发生额	上期发生额
内乡县中以高效农业科技开发有限公司	房屋建筑物、机器设备等	452,200.00	500,000.00			452,200.00	500,000.00				
河南盛达发展有限公司	房屋建筑物	85,920.00	28,640.00			85,920.00	28,640.00				

关联租赁情况说明

### (4) 关联担保情况

本公司作为担保方

单位：元

被担保方	担保金额	担保起始日	担保到期日	担保是否已经履行完毕
------	------	-------	-------	------------

本公司作为被担保方

单位：元

担保方	担保金额	担保起始日	担保到期日	担保是否已经履行完毕
河南牧原建筑工程有限公司	497,000,000.00	2020年03月25日	2027年03月23日	否
牧原实业集团有限公司	1,034,183,253.98	2019年12月16日	2030年09月15日	否
秦英林	2,041,052,508.95	2020年03月19日	2025年07月28日	否
秦英林、钱瑛	11,931,155,682.92	2019年12月20日	2029年11月28日	否
秦英林、钱瑛、牧原实业集团有限公司	4,405,300,202.63	2020年09月30日	2027年08月15日	否

## 关联担保情况说明

本期已履行完毕票据类担保【3,073,790,951.52】元，截至2022年12月31日，未履行完毕票据类担保【2,695,047,577.75】元，具体明细如下：

序号	担保方	被担保方	担保金额	担保起始日	担保到期日	担保是否已履行完毕
1	牧原食品股份有限公司、秦英林	广东湛江雷州牧原农牧有限公司	100,000,000.00	2022/10/21	2023/4/21	否
2	牧原食品股份有限公司、秦英林、钱瑛	青岛即墨牧原农牧有限公司	21,268,745.27	2022/9/27	2023/10/13	否
3	牧原食品股份有限公司、秦英林、钱瑛	内蒙古科左中旗牧原现代农业有限公司	40,000,000.00	2022/5/26	2023/5/26	否
4	秦英林、钱瑛	牧原食品股份有限公司	657,622,629.60	2022/9/21	2023/6/29	否
5	牧原食品股份有限公司、秦英林、钱瑛	闻喜牧原农牧有限公司	40,000,000.00	2022/1/20	2023/3/2	否
6	牧原食品股份有限公司、秦英林、钱瑛	山西夏县牧原农牧有限公司	20,000,000.00	2022/3/7	2023/3/1	否
7	牧原食品股份有限公司、秦英林、钱瑛	新绛牧原农牧有限公司	30,000,000.00	2022/5/26	2023/5/26	否
8	牧原食品股份有限公司、秦英林、钱瑛	山西原平牧原农牧有限公司	50,000,000.00	2022/5/30	2023/5/30	否
9	牧原食品股份有限公司、秦英林、钱瑛	山西省代县牧原农牧有限公司	50,000,000.00	2022/6/1	2023/5/27	否
10	牧原食品股份有限公司、秦英林、钱瑛	山西繁峙牧原农牧有限公司	50,000,000.00	2022/6/1	2023/5/27	否
11	牧原食品股份有限公司、秦英林、钱瑛	万荣牧原农牧有限公司	40,000,000.00	2022/12/7	2023/12/7	否
12	牧原食品股份有限公司、秦英林、钱瑛	山西永济牧原农牧有限公司	100,000,000.00	2022/12/16	2023/12/16	否
13	河南牧原建筑工程有限公司	牧原肉食品有限公司	500,000,000.00	2022/5/28	2023/5/28	否
14	牧原实业集团有限公司	牧原食品股份有限公司	164,162,797.24	2022/7/7	2023/6/3	否
15	牧原食品股份有限公司、秦英林、钱瑛	老河口牧原农牧有限公司	29,965,176.94	2022/7/21	2023/4/23	否
16	秦英林	牧原食品股份有限公司	700,000,000.00	2022/10/24	2023/7/3	否
17	秦英林、钱瑛	安徽濉溪牧原农牧有限公司	100,000,000.00	2022/12/24	2023/12/23	否
18	牧原食品股份有限公司、秦英林、钱瑛	牧原肉食品有限公司	2,028,228.70	2022/3/31	2023/4/6	否

## (5) 关联方资金拆借

单位：元

关联方	拆借金额	起始日	到期日	说明
拆入				
牧原实业集团有限公司	500,000,000.00	2021年02月04日	2022年02月03日	已还款
牧原实业集团有限公司	700,000,000.00	2021年03月05日	2022年03月04日	已还款
牧原实业集团有限公司	400,000,000.00	2021年06月17日	2022年06月16日	已还款
牧原实业集团有限公司	400,000,000.00	2021年08月26日	2022年08月22日	已还款
牧原实业集团有限公司	1,000,000,000.00	2021年12月23日	2022年12月22日	已还款
牧原实业集团有限公司	1,500,000,000.00	2021年12月27日	2022年12月26日	已还款
牧原实业集团有限公司	500,000,000.00	2021年12月28日	2022年12月27日	已还款
牧原实业集团有限公司	300,000,000.00	2022年01月12日	2023年01月11日	已还款
牧原实业集团有限公司	290,000,000.00	2022年01月20日	2023年01月19日	已还款
牧原实业集团有限公司	628,000,000.00	2022年01月21日	2023年01月20日	已还款
牧原实业集团有限公司	400,000,000.00	2022年01月24日	2023年01月23日	已还款
牧原实业集团有限公司	300,000,000.00	2022年01月25日	2023年01月24日	已还款
牧原实业集团有限公司	1,700,000,000.00	2022年01月27日	2023年01月26日	已还款
牧原实业集团有限公司	400,000,000.00	2022年01月28日	2023年01月27日	已还款
牧原实业集团有限公司	400,000,000.00	2022年02月25日	2023年02月24日	已还款
牧原实业集团有限公司	600,000,000.00	2022年03月01日	2023年02月27日	已还款
牧原实业集团有限公司	1,100,000,000.00	2022年03月08日	2023年02月27日	已还款
牧原实业集团有限公司	1,200,000,000.00	2022年03月30日	2023年03月29日	已还款
牧原实业集团有限公司	160,000,000.00	2022年03月31日	2023年03月29日	已还款
牧原实业集团有限公司	310,000,000.00	2022年03月31日	2023年03月30日	已还款
牧原实业集团有限公司	300,000,000.00	2022年04月01日	2023年03月31日	已还款
牧原实业集团有限公司	500,000,000.00	2022年04月28日	2023年04月27日	已还款
牧原实业集团有限公司	1,000,000,000.00	2022年05月23日	2023年05月22日	已还款
牧原实业集团有限公司	200,000,000.00	2022年06月07日	2023年06月06日	已还款
牧原实业集团有限公司	1,000,000,000.00	2022年06月14日	2023年06月13日	已还款
牧原实业集团有限公司	500,000,000.00	2022年06月22日	2023年06月21日	已还款
牧原实业集团有限公司	200,000,000.00	2022年06月23日	2023年06月21日	已还款
牧原实业集团有限公司	700,000,000.00	2022年06月27日	2023年06月26日	已还款
牧原实业集团有限公司	100,000,000.00	2022年06月28日	2023年06月26日	已还款
牧原实业集团有限公司	340,000,000.00	2022年06月30日	2023年06月29日	已还款
牧原实业集团有限公司	200,000,000.00	2022年07月14日	2023年07月07日	已还款
牧原实业集团有限公司	940,000,000.00	2022年08月15日	2023年08月09日	已还款
牧原实业集团有限公司	180,000,000.00	2022年09月23日	2023年09月22日	已还款
牧原实业集团有限公司	1,000,000,000.00	2022年11月21日	2023年11月20日	
拆出				

(6) 关联方资产转让、债务重组情况

单位：元

关联方	关联交易内容	本期发生额	上期发生额
-----	--------	-------	-------

(7) 关键管理人员报酬

单位：元

项目	本期发生额	上期发生额
关键管理人员报酬	25,258,866.08	17,622,635.28

(8) 其他关联交易

单位：元

关联方	关联交易内容	本期发生额	上期发生额
河南内乡农村商业银行股份有限公司	存款利息收入	10,479,175.32	7,833,392.19
南阳市卧龙区农村信用合作联社	存款利息收入	224,424.09	1,366,927.48
河南西峡农村商业银行股份有限公司	存款利息收入	328.71	1,407.04
河南内乡农村商业银行股份有限公司	结算手续费	111,065.96	107,707.22
南阳市卧龙区农村信用合作联社	结算手续费	13,470.10	10,406.14
河南西峡农村商业银行股份有限公司	结算手续费	400.00	600.00

单位：元

关联方	关联交易内容	期末账面余额	期初账面余额
河南内乡农村商业银行股份有限公司	存款余额	450,051,778.02	440,689,366.33
南阳市卧龙区农村信用合作联社	存款余额	10,060,050.17	10,528,245.23
河南西峡农村商业银行股份有限公司	存款余额	2,323.65	87,748.55

单位：元

关联方	关联交易内容	本期发生额	上期发生额
河南省牧原农业发展公益基金会	捐赠	28,358,000.00	

## 6、关联方应收应付款项

### (1) 应收项目

单位：元

项目名称	关联方	期末余额		期初余额	
		账面余额	坏账准备	账面余额	坏账准备
应收票据	河南龙大牧原肉食品有限公司	60,000,000.00			
应收账款	融通农发牧原（崇州）有限责任公司			15,959,678.00	797,983.90

### (2) 应付项目

单位：元

项目名称	关联方	期末账面余额	期初账面余额
应付账款	河南省聚爱数字科技有限公司	29,749,697.08	607,297,269.50
应付账款	河南牧原建筑工程有限公司	8,477,678,425.01	7,074,252,321.12
应付账款	河南牧原物流有限公司	211,805,604.68	1,105,873,092.26
应付账款	西奈克消防车辆制造有限公司	11,521,927.75	
应付账款	河南牧原设备有限公司	156,337,885.65	578,064,786.60
其他应付款	牧原实业集团有限公司	1,000,000,000.00	5,056,205,694.46
其他应付款	河南牧原建筑工程有限公司	6,669,706.89	
其他应付款	内乡县聚爱食材销售有限公司	50,000.00	
应付票据	河南牧原建筑工程有限公司	9,984,916.96	35,085,125.83
应付账款	河南想念面粉有限公司		83,166.34
应付票据	河南牧原设备有限公司		5,328,007.00
应付票据	河南省聚爱数字科技有限公		27,232,890.87



项目名称	关联方	期末账面余额	期初账面余额
	司		
其他应付款	河南牧原设备有限公司		200,000.00
合同负债	河南省聚爱数字科技有限公司	245,080.00	
合同负债	融通农发牧原（崇州）有限责任公司	453,351.28	
合同负债	广东广垦牧原农牧有限公司	2,097,725.08	

## 十一、股份支付

### 1、股份支付总体情况

适用 不适用

单位：元

公司本期授予的各项权益工具总额	59,685,191.00
公司本期行权的各项权益工具总额	56,383,636.00
公司本期失效的各项权益工具总额	3,754,414.00
公司期末发行在外的股票期权行权价格的范围和合同剩余期限	<p>(1) 2020年11月，公司通过发行限制性股票授予的股权激励的行权价格为41.54元/股，限制性股票在授予登记完成登记之日后的12个月、24个月分两次解锁。本计划有效期为限制性股票授予完成登记之日起（即2021年1月13日）至所有限制性股票解除限售或回购注销完毕之日止，最长不超过36个月。</p> <p>(2) 2022年3月，公司通过发行限制性股票授予的股权激励的行权价格为30.52元/股，限制性股票在授予登记完成登记之日后的12个月、24个月分两次解锁。本计划有效期为限制性股票授予完成登记之日起（即2022年3月25日）至所有限制性股票解除限售或回购注销完毕之日止，最长不超过48个月。</p>

其他说明：

(1) 2022年1月9日，公司第四届董事会第四次会议审议通过了《关于公司2019年限制性股票激励计划首次授予第二个解除限售期以及预留部分第一个解除限售期解除限售条件成就的议案》，同意按照公司《2019年限制性股票激励计划（草案）（修订稿）》的相关规定办理解除限售相关事项。本次共计解除限售的股份数量为56,383,636股，已于2022年1月21日上市流通。

(2) 2022年3月14日，公司第四届董事会第七次会议审议通过了《关于向激励对象授予限制性股票的议案》，公司2022年限制性股票激励计划首次授予59,685,191股限制性股票，授予日为2022年3月14日，授予价格为每股30.52元，公司已于2022年3月25日完成限制性股票登记工作。

(3) 2023年1月13日，公司第四届董事会第十六次会议审议通过了《关于公司2019年限制性股票激励计划预留部分第二个解除限售期符合解除限售条件的议案》，同意按照公

司《2019 年限制性股票激励计划（草案）（修订稿）》的相关规定办理解除限售相关事项。本次共计解除限售的股份数量为 7,666,995 股，已于 2023 年 1 月 16 日上市流通。

（4）2023 年 3 月 13 日，公司第四届董事会第十八次会议审议通过了《关于公司 2022 年限制性股票激励计划首次授予部分第一个解除限售期符合解除限售条件的议案》，同意按照公司《2022 年限制性股票激励计划（草案）（修订稿）》的相关规定办理解除限售相关事项。本次共计解除限售的股份数量为 27,614,356 股，已于 2023 年 3 月 27 日上市流通。

## 2、以权益结算的股份支付情况

适用 不适用

单位：元

授予日权益工具公允价值的确定方法	授予日收盘价
可行权权益工具数量的确定依据	公司根据在职激励对象的权益工具、各解锁期的业绩条件估计确定。
本期估计与上期估计有重大差异的原因	无
以权益结算的股份支付计入资本公积的累计金额	2,720,379,599.40
本期以权益结算的股份支付确认的费用总额	850,037,704.02

其他说明：

## 3、以现金结算的股份支付情况

适用 不适用

## 4、股份支付的修改、终止情况

无

## 5、其他

## 十二、承诺及或有事项

### 1、重要承诺事项

资产负债表日存在的重要承诺

无

## 2、或有事项

- (1) 资产负债表日存在的重要或有事项
- (2) 公司没有需要披露的重要或有事项，也应予以说明

公司不存在需要披露的重要或有事项。

## 十三、资产负债表日后事项

### 1、利润分配情况

单位：元

拟分配的利润或股利	4,003,494,920.51
经审议批准宣告发放的利润或股利	4,003,494,920.51
利润分配方案	公司拟以未来实施分配方案时股权登记日的总股本为基数，向全体股东每 10 股派发现金红利 7.36 元（含税，暂以董事会审议时总股本扣除公司已回购股份计算），分红总额 4,003,494,920.51 元。在本次分配方案实施前，公司总股本因股份回购、可转债转股、再融资新增股份上市等原因发生变化的，利润分配按照分配总额不变的原则对分配比例进行调整。

### 2、其他资产负债表日后事项说明

## 十四、其他重要事项

### 1、分部信息

#### (1) 报告分部的确定依据与会计政策

公司以内部组织结构、管理要求、内部报告制度为依据，选择业务分部为基础确定报告分部，满足下列条件之一的分部确定为报告分部：

- (一) 该分部的分部收入占所有分部收入合计的 10% 或者以上。
- (二) 业务分部未满足上述（一）中条件的，按照下列规定处理：

1. 不考虑该分部的规模，直接将其指定为报告分部；
2. 不将该分部直接指定为报告分部的，可将该分部与一个或一个以上类似的其他分部合并为一个报告分部；
3. 不将该分部指定为报告分部且不与其他分部合并的，作为其他项目单独披露。

公司各分部的信息概括如下：

- (一) 养殖分部主要进行生猪养殖及销售等业务；
- (二) 屠宰、肉食分部主要进行生猪屠宰及肉食产品销售等业务；

(三) 贸易分部主要进行饲料原料销售等业务；

(四) 其他分部主要包括猪粪、饲料制品等业务。

各业务分部的会计政策与本公司一致，无重大会计政策差异。

## (2) 报告分部的财务信息

单位：元

项目	养殖分部	屠宰、肉食分部	贸易分部	其他分部	分部间抵销	合计
营业收入	119,744,018,933.43	14,718,143,089.45	5,509,168,371.40	489,049,312.89	15,634,167,529.43	124,826,212,177.74
营业成本	97,687,351,297.58	14,791,650,369.94	5,455,481,222.96	419,966,460.35	15,367,389,879.84	102,987,059,470.99
费用/税金						9,062,551,359.73
其他收益						2,188,567,446.35
投资收益						46,891,941.67
汇兑收益						-133,018,604.90
信用减值损失						-23,105,915.89
资产处置收益						-2,241,278.21
营业利润						14,853,694,936.04
营业外收入						376,910,540.58
营业外支出						300,573,288.40
利润总额						14,930,032,188.22

## (3) 公司无报告分部的，或者不能披露各报告分部的资产总额和负债总额的，应说明原因

公司主要业务是生猪的养殖销售、生猪屠宰，在生产过程、产品性质、客户类型、销售模式等方面基本一致，不同区域之间提供产品的风险和报酬无明显不同。公司下属企业存在一个公司从事多行业生产的情况，部分资产共同使用，相应资产、负债不易划分到各个报告分部，因此不能披露各报告分部的资产总额和负债总额。

## (4) 其他说明

### 2、其他对投资者决策有影响的重要交易和事项

(1) 公司于 2020 年 12 月 8 日召开的第三届董事会第三十二次会议审议通过《关于与牧原实业集团有限公司合资设立财务公司暨关联交易的议案》，公司与牧原集团拟共同投资设立财务公司。财务公司注册资本为人民币 10 亿元，由牧原集团和公司作为发起人以现金形式出资，其中公司出资 4.5 亿元。

截至本报告出具日，该事项仍在筹建申请中。

(2) 公司于 2022 年 12 月 12 日召开第四届董事会第十五次会议、2022 年 12 月 28 日召开 2022 年第三次临时股东大会审议通过了《关于发行 GDR 并在瑞士证券交易所上市及转为境外募集股份有限公司的议案》等相关议案，同意公司在瑞士证券交易所发行 GDR，本次发行 GDR 所代表的新增基础证券 A 股股票不超过 2.5 亿股，包括因任何超额配股权获行使而发行的证券（如有），不超过公司本次发行完成后普通股总股本的 4.37%。

截至本报告出具日，公司已获得瑞士证券交易所监管局（SIX Exchange Regulation AG）关于公司发行 GDR 并在瑞士证券交易所上市的附条件批准，瑞士证券交易所监管局同意公司发行的 GDR 在满足惯例性条件后在瑞士证券交易所上市。除尚须取得中国证监会的核准外，公司本次发行上市还需达成若干前提条件，包括但不限于本次发行上市的招股说明书尚需取得瑞士证券交易所监管局招股说明书办公室（Prospectus Office）的批准，公司的上市时间仍有待瑞士证券交易所最终确认，上述事项存在一定的不确定性。

除上述事项外，公司无需披露的其他重要事项。

### 3、其他

## 十五、母公司财务报表主要项目注释

## 1、应收账款

## (1) 应收账款分类披露

单位：元

类别	期末余额					期初余额				
	账面余额		坏账准备		账面价值	账面余额		坏账准备		账面价值
	金额	比例	金额	计提比例		金额	比例	金额	计提比例	
其中：										
按组合计提坏账准备的应收账款	6,349,376,814.20	100.00%			6,349,376,814.20	5,954,982,185.93	100.00%			5,954,982,185.93
其中：										
合并范围内关联方组合	6,349,376,814.20	100.00%			6,349,376,814.20	5,954,982,185.93	100.00%			5,954,982,185.93
合计	6,349,376,814.20	100.00%			6,349,376,814.20	5,954,982,185.93	100.00%			5,954,982,185.93

按组合计提坏账准备:

单位: 元

名称	期末余额		
	账面余额	坏账准备	计提比例
合并范围内关联方组合	6,349,376,814.20		
合计	6,349,376,814.20		

确定该组合依据的说明:

如是按照预期信用损失一般模型计提应收账款坏账准备, 请参照其他应收款的披露方式披露坏账准备的相关信息:

□适用 □不适用

按账龄披露

单位: 元

账龄	账面余额
1 年以内 (含 1 年)	6,349,297,634.20
1 至 2 年	79,180.00
合计	6,349,376,814.20

**(2) 本期计提、收回或转回的坏账准备情况**

本期计提坏账准备情况:

单位: 元

类别	期初余额	本期变动金额				期末余额
		计提	收回或转回	核销	其他	

其中本期坏账准备收回或转回金额重要的:

单位: 元

单位名称	收回或转回金额	收回方式

**(3) 按欠款方归集的期末余额前五名的应收账款情况**

单位: 元

单位名称	应收账款期末余额	占应收账款期末余额合计数的比例	坏账准备期末余额
第一名	213,795,498.25	3.37%	
第二名	179,202,702.18	2.82%	
第三名	173,525,687.64	2.73%	
第四名	164,025,169.91	2.58%	
第五名	144,214,799.51	2.27%	
合计	874,763,857.49	13.77%	

**2、其他应收款**

单位: 元

项目	期末余额	期初余额
应收股利	3,000,000,000.00	
其他应收款	50,713,922,050.01	35,952,360,504.96
合计	53,713,922,050.01	35,952,360,504.96

## (1) 应收股利

## 1) 应收股利分类

单位：元

项目(或被投资单位)	期末余额	期初余额
山东平原牧原农牧有限公司	200,000,000.00	
南阳市卧龙牧原养殖有限公司	500,000,000.00	
唐河牧原农牧有限公司	500,000,000.00	
内乡县牧原现代农业综合体有限公司	200,000,000.00	
滑县牧原农牧有限公司	500,000,000.00	
正阳牧原农牧有限公司	250,000,000.00	
方城牧原农牧有限公司	250,000,000.00	
太康牧原农牧有限公司	300,000,000.00	
西平牧原农牧有限公司	300,000,000.00	
合计	3,000,000,000.00	

## (2) 其他应收款

## 1) 其他应收款按款项性质分类情况

单位：元

款项性质	期末账面余额	期初账面余额
公司内部往来款	50,496,369,176.19	35,878,377,594.46
保证金	229,734,039.63	78,060,212.99
合计	50,726,103,215.82	35,956,437,807.45

## 2) 坏账准备计提情况

单位：元

坏账准备	第一阶段	第二阶段	第三阶段	合计
	未来 12 个月预期信用损失	整个存续期预期信用损失(未发生信用减值)	整个存续期预期信用损失(已发生信用减值)	
2022 年 1 月 1 日余额	4,077,302.49			4,077,302.49
2022 年 1 月 1 日余额在本期				
--转入第三阶段	-4,261,137.66		4,261,137.66	
本期计提	12,365,000.98			12,365,000.98
本期核销			4,261,137.66	4,261,137.66
2022 年 12 月 31 日余额	12,181,165.81			12,181,165.81

损失准备本期变动金额重大的账面余额变动情况

适用 不适用

按账龄披露

单位：元



账龄	账面余额
1 年以内（含 1 年）	46,957,568,459.85
1 至 2 年	3,760,988,653.05
2 至 3 年	7,546,102.92
合计	50,726,103,215.82

### 3) 本期计提、收回或转回的坏账准备情况

本期计提坏账准备情况：

单位：元

类别	期初余额	本期变动金额				期末余额
		计提	收回或转回	核销	其他	
其他应收款坏账准备	4,077,302.49	12,365,000.98		4,261,137.66		12,181,165.81
合计	4,077,302.49	12,365,000.98		4,261,137.66		12,181,165.81

其中本期坏账准备转回或收回金额重要的：

单位：元

单位名称	转回或收回金额	收回方式

### 4) 本期实际核销的其他应收款情况

单位：元

项目	核销金额
实际核销的其他应收款	4,261,137.66

其中重要的其他应收款核销情况：

单位：元

单位名称	其他应收款性质	核销金额	核销原因	履行的核销程序	款项是否由关联交易产生

### 5) 按欠款方归集的期末余额前五名的其他应收款情况

单位：元

单位名称	款项的性质	期末余额	账龄	占其他应收款期末余额合计数的比例	坏账准备期末余额
第一名	公司内部往来款	29,017,810,221.94	1 年以内	57.20%	
第二名	公司内部往来款	3,309,293,765.31	1 年以内、1-2 年	6.52%	
第三名	公司内部往来款	2,794,234,611.42	1 年以内、1-2 年	5.51%	
第四名	公司内部往来款	1,463,944,816.40	1 年以内	2.89%	
第五名	公司内部往来款	1,405,514,174.23	1 年以内	2.77%	
合计		37,990,797,589.30		74.89%	

## 3、长期股权投资

单位：元

项目	期末余额	期初余额

	账面余额	减值准备	账面价值	账面余额	减值准备	账面价值
对子公司投资	61,115,696,206.68		61,115,696,206.68	41,975,803,329.23		41,975,803,329.23
对联营、合营企业投资	583,733,246.15		583,733,246.15	307,242,264.01		307,242,264.01
合计	61,699,429,452.83		61,699,429,452.83	42,283,045,593.24		42,283,045,593.24

(1) 对子公司投资

单位：元

被投资单位	期初余额（账面价值）	本期增减变动				期末余额（账面价值）	减值准备期末余额
		追加投资	减少投资	计提减值准备	其他		
南阳市卧龙牧原养殖有限公司	600,000,000.00	300,000,000.00			6,613,738.04	906,613,738.04	
邓州市牧原养殖有限公司	911,827,985.47				14,711,346.08	926,539,331.55	
湖北钟祥牧原养殖有限公司	250,000,000.00				22,983,211.66	272,983,211.66	
山东曹县牧原农牧有限公司	170,610,071.01				5,773,457.36	176,383,528.37	
唐河牧原农牧有限公司	250,000,000.00	500,000,000.00			4,397,829.76	754,397,829.76	
扶沟牧原农牧有限公司	490,899,900.00				4,189,684.63	495,089,584.63	
滑县牧原农牧有限公司	370,000,000.00	500,000,000.00			6,296,183.03	876,296,183.03	
杞县牧原农牧有限公司	239,984,179.98				5,810,188.13	245,794,368.11	
正阳牧原农牧有限公司	275,209,700.00				8,320,936.18	283,530,636.18	
通许牧原农牧有限公司	280,000,000.00				1,863,017.04	281,863,017.04	
方城牧原农牧有限公司	130,000,000.00	300,000,000.00			2,826,004.83	432,826,004.83	
社旗牧原农牧有限公司	390,000,000.00	400,000,000.00			9,038,508.42	799,038,508.42	
西华牧原农牧有限公司	380,339,000.00				3,300,400.99	383,639,400.99	
商水牧原农牧有限公司	616,009,000.00				5,360,382.75	621,369,382.75	
闻喜牧原农牧有限公司	1,365,152,500.00				10,763,131.34	1,375,915,631.34	
太康牧原农牧有限公司	464,867,800.00				4,838,277.23	469,706,077.23	
大荔牧原农牧有限公司	410,000,000.00				3,194,501.21	413,194,501.21	
广宗牧原农牧有限公司	145,409,518.13				9,897,348.50	155,306,866.63	
内蒙古奈曼牧原农牧有限公司	346,435,856.97				3,662,605.10	350,098,462.07	
浙川牧原农牧有限公司	20,000,000.00					20,000,000.00	

被投资单位	期初余额（账面价值）	本期增减变动				期末余额（账面价值）	减值准备期末余额
		追加投资	减少投资	计提减值准备	其他		
内蒙古开鲁牧原农牧有限公司	1,569,387,900.00				19,569,510.51	1,588,957,410.51	
馆陶牧原农牧有限公司	82,046,181.83				2,910,844.76	84,957,026.59	
辽宁铁岭牧原农牧有限公司	279,495,326.81	59,960,000.00			9,094,446.15	348,549,772.96	
安徽颍上牧原农牧有限公司	22,707,377.50				5,387,104.74	28,094,482.24	
东营市垦利牧原农牧有限公司	73,416,618.16				1,367,211.67	74,783,829.83	
江苏灌南牧原农牧有限公司	409,872,782.25				8,293,108.20	418,165,890.45	
白水牧原农牧有限公司	282,467,551.30				6,248,085.63	288,715,636.93	
宁陵牧原农牧有限公司	220,000,000.00	300,000,000.00			4,812,754.10	524,812,754.10	
山西永济牧原农牧有限公司	132,919,284.15				9,403,305.78	142,322,589.93	
黑龙江林甸牧原农牧有限公司	1,000,000,000.00				9,759,110.83	1,009,759,110.83	
吉林通榆牧原农牧有限公司	900,000,000.00				16,102,446.96	916,102,446.96	
辽宁阜新牧原农牧有限公司	39,438,030.43				2,960,394.17	42,398,424.60	
黑龙江明水牧原农牧有限公司	148,581,143.59				7,702,692.76	156,283,836.35	
蒙城牧原农牧有限公司	229,154,015.07				15,103,466.87	244,257,481.94	
西平牧原农牧有限公司	355,000,000.00				3,895,723.98	358,895,723.98	
内蒙古扎旗牧原农牧有限公司	41,404,562.42				12,266,157.54	53,670,719.96	
河南范县牧原农牧有限公司	150,000,000.00				2,442,778.58	152,442,778.58	
安徽凤台牧原农牧有限公司	291,268,074.23				6,132,948.98	297,401,023.21	
山东东明牧原农牧有限公司	427,975,726.50				11,572,141.48	439,547,867.98	
山东莘县牧原农牧有限公司	59,980,792.70				4,060,836.26	64,041,628.96	
山西繁峙牧原农牧有限公司	63,931,593.21	30,000,000.00			3,237,953.81	97,169,547.02	
菏泽市单县牧原农牧有限公司	450,000,000.00				1,891,624.95	451,891,624.95	
上蔡牧原农牧有限公司	86,040,189.85				14,980,355.11	101,020,544.96	
湖北石首牧原	170,501,381.66				4,542,443.83	175,043,825.49	

被投资单位	期初余额（账面价值）	本期增减变动				期末余额（账面价值）	减值准备期末余额
		追加投资	减少投资	计提减值准备	其他		
农牧有限公司							
菏泽市牡丹区牧原农牧有限公司	250,000,000.00				1,395,371.13	251,395,371.13	
商丘市睢阳牧原农牧有限公司	370,000,000.00				3,325,870.94	373,325,870.94	
安徽颍泉牧原农牧有限公司	25,133,809.08				3,497,097.45	28,630,906.53	
安徽界首牧原农牧有限公司	23,805,817.79				1,335,966.12	25,141,783.91	
河南牧原粮食贸易有限公司	300,000,000.00				8,935,357.90	308,935,357.90	
黑龙江富裕牧原农牧有限公司	122,222,948.87	81,280,000.00			1,237,643.66	204,740,592.53	
辽宁义县牧原农牧有限公司	140,831,816.04				2,854,380.26	143,686,196.30	
平舆牧原农牧有限公司	79,850,126.03				4,411,585.26	84,261,711.29	
鹿邑牧原农牧有限公司	105,332,178.82				12,506,719.69	117,838,898.51	
衡水冀州牧原农牧有限公司	471,034,324.16				3,261,428.44	474,295,752.60	
黑龙江克东牧原农牧有限公司	320,686,578.54	300,000,000.00			2,778,270.47	623,464,849.01	
泗县牧原农牧有限公司	41,034,830.57				5,693,584.46	46,728,415.03	
甘肃凉州牧原农牧有限公司	220,000,000.00	250,000,000.00			3,416,040.35	473,416,040.35	
山西原平牧原农牧有限公司	20,538,990.26				2,685,878.20	23,224,868.46	
深圳牧原数字技术有限公司	10,000,000.00				10,966,902.26	20,966,902.26	
河南兴华生物技术有限公司	100,000,000.00	100,000,000.00			13,289,198.34	213,289,198.34	
河南宏信检测技术有限公司	20,000,000.00				9,509,826.59	29,509,826.59	
牧原国际有限公司	3,743,026.06	2,702,865.14				6,445,891.20	
南阳市牧原贫困地区畜牧业发展有限公司	1,944,489,055.51				3,160,450.78	1,947,649,506.29	
南阳市牧原招商产业发展有限公司	1,773,460,715.00					1,773,460,715.00	
牧原肉食品有限公司	2,200,000,000.00				64,961,488.50	2,264,961,488.50	
山东平原牧原农牧有限公司	250,000,000.00				2,033,167.75	252,033,167.75	
云南石林牧原农牧有限公司	180,000,000.00	30,000,000.00			925,489.67	210,925,489.67	

被投资单位	期初余额（账面价值）	本期增减变动				期末余额（账面价值）	减值准备期末余额
		追加投资	减少投资	计提减值准备	其他		
南阳市牧华畜牧产业发展有限公司	3,171,388.79	2,000,000,000.00			313,126.21	2,003,484,515.00	
辛集市牧原农牧有限公司	20,000,000.00				89,339.19	20,089,339.19	
夏邑县牧原农牧有限公司	50,000,000.00				219,763.05	50,219,763.05	
项城市牧原农牧有限公司	110,000,000.00				711,068.75	110,711,068.75	
山东省牧华畜牧业产业发展有限公司	109,998.70	1,700,000,000.00			484,695.24	1,700,594,693.94	
宁晋县牧原农牧有限公司	710,000,000.00	200,000,000.00			6,649,037.48	916,649,037.48	
黑龙江甘南牧原农牧有限公司	34,684,425.19				1,380,158.79	36,064,583.98	
湖北牧信检测技术有限公司	10,000,000.00					10,000,000.00	
浙江临海牧原农牧有限公司	80,000,000.00	70,000,000.00				150,000,000.00	
山东惠民牧原农牧有限公司	23,992,913.91				4,008,180.76	28,001,094.67	
山东庆云牧原农牧有限公司	60,000,000.00				275,600.72	60,275,600.72	
山东邹平牧原农牧有限公司	10,481,218.48	100,000,000.00			2,425,549.25	112,906,767.73	
安阳县牧原农牧有限公司	11,258,961.91				150,085.52	11,409,047.43	
甘肃景泰牧原农牧有限公司	350,000,000.00	180,000,000.00			1,352,923.40	531,352,923.40	
山东临清牧原农牧有限公司	20,000,000.00	20,000,000.00				40,000,000.00	
聊城市茌平区牧原农牧有限公司	40,000,000.00				163,482.29	40,163,482.29	
青岛即墨牧原农牧有限公司	230,000,000.00				219,305.00	230,219,305.00	
鄢陵县牧原农牧有限公司	100,000,000.00				425,675.33	100,425,675.33	
南召牧原农牧有限公司	30,000,000.00				140,690.88	30,140,690.88	
汝阳牧原农牧有限公司	10,000,000.00					10,000,000.00	
齐齐哈尔牧辰畜牧产业发展有限公司	350,000,000.00					350,000,000.00	
汝州市牧原农牧有限公司	210,000,000.00	300,000,000.00			1,959,047.83	511,959,047.83	
扶沟牧华畜牧产业发展有限公司	4,485,210.36	1,700,000,000.00			1,325,010.70	1,705,810,221.06	
柘城县牧原农	170,000,000.00				339,459.00	170,339,459.00	

被投资单位	期初余额（账面价值）	本期增减变动				期末余额（账面价值）	减值准备期末余额
		追加投资	减少投资	计提减值准备	其他		
牧有限公司							
荆州江陵牧原农牧有限公司	60,000,000.00				580,647.66	60,580,647.66	
滑县牧华畜牧产业发展有限公司	1,279,424.91	1,900,000,000.00			7,778,651.27	1,909,058,076.18	
山东临邑牧原农牧有限公司	200,000,000.00	100,000,000.00			328,292.27	300,328,292.27	
山东高唐牧原农牧有限公司	10,000,000.00					10,000,000.00	
广东湛江雷州牧原农牧有限公司	1,100,000,000.00				5,766,394.98	1,105,766,394.98	
南阳市牧原麦鸣产业发展有限公司	750,000,000.00	562,465,753.42				1,312,465,753.42	
南阳市牧原生猪供应保障有限公司	2,500,000,000.00					2,500,000,000.00	
清丰县牧原农牧有限公司	270,000,000.00				509,203.56	270,509,203.56	
宁陵牧华畜牧产业发展有限公司	1,786,527.67	1,500,000,000.00			5,904,920.61	1,507,691,448.28	
濮阳县牧原农牧有限公司	50,000,000.00				44,669.60	50,044,669.60	
固始县牧原农牧有限公司	60,000,000.00	60,000,000.00			252,362.14	120,252,362.14	
山东东阿牧原农牧有限公司	100,000,000.00				76,381.38	100,076,381.38	
镇平牧原农牧有限公司	70,000,000.00	210,000,000.00			1,039,842.18	281,039,842.18	
西峡牧原农牧有限公司	40,000,000.00				281,403.50	40,281,403.50	
内乡县牧原现代农业综合体有限公司	2,750,000,000.00				7,524,923.05	2,757,524,923.05	
海口牧原农牧有限公司	300,000,000.00				672,674.93	300,672,674.93	
固镇牧原农牧有限公司	260,000,000.00				1,578,487.82	261,578,487.82	
南宁市西乡塘牧原农牧有限公司	940,000,000.00	300,000,000.00			10,223,548.00	1,250,223,548.00	
南阳市牧晟生猪产业发展有限公司	530,000,000.00	555,000,000.00				1,085,000,000.00	
贵州独山牧原农牧有限公司	180,000,000.00	150,000,000.00			577,520.65	330,577,520.65	
南京市江宁牧原农牧有限公司	1,010,000,000.00				19,093,282.47	1,029,093,282.47	
内黄县牧原农	730,000,000.00				3,468,770.09	733,468,770.09	

被投资单位	期初余额（账面价值）	本期增减变动				期末余额（账面价值）	减值准备期末余额
		追加投资	减少投资	计提减值准备	其他		
牧有限公司							
四川牧原农牧有限公司	200,000,000.00	250,000,000.00			3,794,843.22	453,794,843.22	
山东郟城牧原农牧有限公司	320,000,000.00				469,881.50	320,469,881.50	
安乡牧原农牧有限公司	180,000,000.00				716,453.04	180,716,453.04	
南昌牧原农牧有限公司	100,000,000.00	150,000,000.00			1,787,536.74	251,787,536.74	
北京市房山牧原农牧有限公司	185,000,000.00	50,000,000.00			733,846.57	235,733,846.57	
枣阳牧原农牧有限公司	150,000,000.00				754,407.93	150,754,407.93	
郑州牧原数字技术有限公司	20,000,000.00				2,305,605.95	22,305,605.95	
巢湖市牧原农牧有限公司	510,000,000.00	130,000,000.00			6,901,725.37	646,901,725.37	
枣庄市台儿庄牧原农牧有限公司	100,000,000.00	50,000,000.00			186,257.44	150,186,257.44	
河南牧原智能科技有限公司	200,000,000.00				28,420,762.28	228,420,762.28	
汝州市牧原现代农业综合体有限公司	150,000,000.00	500,000,000.00			1,818,320.19	651,818,320.19	
民权县牧原农牧有限公司	30,000,000.00	30,000,000.00			218,859.28	60,218,859.28	
永城市牧原农牧有限公司	20,000,000.00	100,000,000.00			159,012.66	120,159,012.66	
清远英德牧原农牧有限公司	20,000,000.00				241,203.60	20,241,203.60	
广东河源东源牧原农牧有限公司	20,000,000.00					20,000,000.00	
河南牧原科工有限公司	20,000,000.00				120,595.70	20,120,595.70	
获嘉县牧原农牧有限公司	20,000,000.00					20,000,000.00	
延津县牧原农牧有限公司	20,000,000.00				105,410.50	20,105,410.50	
福建漳浦牧原农牧有限公司	20,000,000.00				301,489.20	20,301,489.20	
南昌新建区牧原猪业有限公司	20,000,000.00	50,000,000.00			89,339.20	70,089,339.20	
河南牧原种猪育种有限公司	515,000,000.00	485,000,000.00			6,211,671.90	1,006,211,671.90	
滕州牧原农牧有限公司	20,000,000.00	20,000,000.00				40,000,000.00	
辽宁牧原农牧有限公司	20,000,000.00				9,377,992.00	29,377,992.00	
淮北市牧华畜	54,999.36	1,800,000,000.00			557,472.73	1,800,612,472.00	

被投资单位	期初余额（账面价值）	本期增减变动				期末余额（账面价值）	减值准备期末余额
		追加投资	减少投资	计提减值准备	其他		
牧业产业发展有限公司		0				9	
崇左市江州区牧原农牧有限公司		20,000,000.00				20,000,000.00	
河南牧原云计算技术有限公司		100,000,000.00			117,478.19	100,117,478.19	
河南牧原生态环境科技有限公司		10,000,000.00				10,000,000.00	
合计	41,975,803,329.23	18,506,408,618.56			633,484,258.89	61,115,696,206.68	

## (2) 对联营、合营企业投资

单位：元

投资单位	期初余额（账面价值）	本期增减变动								期末余额（账面价值）	减值准备期末余额
		追加投资	减少投资	权益法下确认的投资损益	其他综合收益调整	其他权益变动	宣告发放现金股利或利润	计提减值准备	其他		
一、合营企业											
二、联营企业											
河南龙大牧原肉食品有限公司	102,134,325.13			23,241,990.08						125,376,315.21	
中证焦桐基金管理有限公司	60,936,787.04			-1,138,012.60						59,798,774.44	
广东广垦牧原农牧有限公司	48,499,819.07	71,400,000.00		3,700,508.45						123,600,327.52	
融通农发牧原（崇州）有限责任公司	58,829,328.97			13,948,840.86						72,778,169.83	
融通农发牧原（唐山）农牧有限责任公司	22,131,137.27	61,250,000.00		276,241.70						83,657,378.97	
融通农发牧原（简阳）有限责任公司	14,710,866.53	44,100,000.00		464,598.15						59,275,464.68	
中牧牧原（河南）		57,600,000.00		-282,191.9						57,317,808.05	



投资单位	期初余额 (账面价值)	本期增减变动							期末余额(账面价值)	减值准备期末余额
		追加投资	减少投资	权益法下确认的投资损益	其他综合收益调整	其他权益变动	宣告发放现金股利或利润	计提减值准备		
生物药业有限公司				5						
河南联牧兽药有限公司		2,000,000.00		-70,992.55						1,929,007.45
小计	307,242,264.01	236,350,000.00		40,140,982.14						583,733,246.15
合计	307,242,264.01	236,350,000.00		40,140,982.14						583,733,246.15

### (3) 其他说明

## 4、营业收入和营业成本

单位：元

项目	本期发生额		上期发生额	
	收入	成本	收入	成本
主营业务	7,403,855,956.51	6,739,622,421.76	6,413,790,445.41	6,083,263,311.58
其他业务	1,118,685,390.58	535,026,471.65	2,444,434,924.93	318,507,951.50
合计	8,522,541,347.09	7,274,648,893.41	8,858,225,370.34	6,401,771,263.08

收入相关信息：

与履约义务相关的信息：

无

与分摊至剩余履约义务的交易价格相关的信息：

本报告期末已签订合同、但尚未履行或尚未履行完毕的履约义务所对应的收入金额为 0.00 元。

## 5、投资收益

单位：元

项目	本期发生额	上期发生额
成本法核算的长期股权投资收益	4,198,797,788.27	2,718,462,270.84
权益法核算的长期股权投资收益	40,140,982.14	-11,165,159.16
其他	-208,545.78	-216,705.63
合计	4,238,730,224.63	2,707,080,406.05

## 6、其他

### 十六、补充资料

#### 1、当期非经常性损益明细表

适用 不适用

单位：元

项目	金额	说明
非流动资产处置损益	-205,535,819.86	
计入当期损益的政府补助（与公司正常经营业务密切相关，符合国家政策规定、按照一定标准定额或定量持续享受的政府补助除外）	399,789,050.00	
除同公司正常经营业务相关的有效套期保值业务外，持有交易性金融资产、交易性金融负债产生的公允价值变动损益，以及处置交易性金融资产交易性金融负债和可供出售金融资产取得的投资收益	981,964.72	
除上述各项之外的其他营业外收入和支出	54,447,383.86	
其他符合非经常性损益定义的损益项目	8,343,696.62	
减：所得税影响额	14,564,794.73	
少数股东权益影响额	6,628,017.78	
合计	236,833,462.83	--

其他符合非经常性损益定义的损益项目的具体情况：

适用 不适用

公司不存在其他符合非经常性损益定义的损益项目的具体情况。

将《公开发行证券的公司信息披露解释性公告第 1 号——非经常性损益》中列举的非经常性损益项目界定为经常性损益项目的情况说明

适用 不适用

#### 2、净资产收益率及每股收益

报告期利润	加权平均净资产收益率	每股收益	
		基本每股收益（元/股）	稀释每股收益（元/股）
归属于公司普通股股东的净利润	21.01%	2.49	2.45
扣除非经常性损益后归属于公司普通股股东的净利润	20.63%	2.44	2.40

#### 3、境内外会计准则下会计数据差异

##### （1）同时按照国际会计准则与按中国会计准则披露的财务报告中净利润和净资产差异情况

适用 不适用

(2) 同时按照境外会计准则与按中国会计准则披露的财务报告中净利润和净资产差异情况

适用 不适用

(3) 境内外会计准则下会计数据差异原因说明，对已经境外审计机构审计的数据进行差异调节的，应注明该境外机构的名称

4、其他

牧原食品股份有限公司

董事长：秦英林

二〇二三年四月二十六日