

中国资产评估协会

资产评估业务报告备案回执

报告编码:	3333020001202300617
合同编号:	H-HZ23-000631
报告类型:	法定评估业务资产评估报告
报告文号:	坤元评报〔2023〕574号
报告名称:	江苏聚杰微纤科技集团股份有限公司全资子公司拟转让股权涉及的郎溪远华纺织有限公司股东全部权益价值评估项目资产评估报告
评估结论:	50,487,481.54元
评估报告日:	2023年07月18日
评估机构名称:	坤元资产评估有限公司
签名人员:	周敏 (资产评估师) 会员编号: 33050007 吴雄 (资产评估师) 会员编号: 33180038
	
(可扫描二维码查询备案业务信息)	

说明: 报告备案回执仅证明此报告已在业务报备管理系统进行了备案, 不作为协会对该报告认证、认可的依据, 也不作为资产评估机构及其签字资产评估专业人员免除相关法律责任的依据。

备案回执生成日期: 2023年07月25日

本资产评估报告依据中国资产评估准则编制

江苏聚杰微纤科技集团股份有限公司全资子公司
拟转让股权涉及的郎溪远华纺织有限公司

股东全部权益价值评估项目

资产评估报告

坤元评报〔2023〕574号

（共一册 第一册）

坤元资产评估有限公司

2023年7月18日

目 录

声明.....	1
资产评估报告·摘要	2
资产评估报告·正文	4
一、委托人、被评估单位及其他资产评估报告使用人	4
二、评估目的	6
三、评估对象和评估范围	6
四、价值类型及其定义	8
五、评估基准日	8
六、评估依据	9
七、评估方法	10
八、评估程序实施过程 and 情况	17
九、评估假设	18
十、评估结论	18
十一、特别事项说明	19
十二、资产评估报告使用限制说明	22
十三、资产评估报告日	23
资产评估报告·附件	
一、被评估单位基准日资产负债表	24
二、委托人和被评估单位法人营业执照	25
三、评估对象涉及的主要权属证明资料	27
四、委托人和其他相关当事人的承诺函	38
五、签名资产评估师的承诺函	40
六、资产评估机构备案公告及从事证券服务业务备案名单	41
七、资产评估机构法人营业执照	43
八、签名资产评估师职业资格证书登记卡	44
评估结果汇总表及明细表	46

声明

一、本资产评估报告依据财政部发布的资产评估基本准则和中国资产评估协会发布的资产评估执业准则和职业道德准则编制。

二、委托人或者其他资产评估报告使用人应当按照法律、行政法规规定及本资产评估报告载明的使用范围使用资产评估报告；委托人或者其他资产评估报告使用人违反前述规定使用资产评估报告的，本资产评估机构及资产评估师不承担责任。

本资产评估报告仅供委托人、资产评估委托合同中约定的其他资产评估报告使用人和法律、行政法规规定的资产评估报告使用人使用；除此之外，其他任何机构和个人不能成为资产评估报告的使用人。

本资产评估机构及资产评估师提示资产评估报告使用人应当正确理解和使用评估结论，评估结论不等同于评估对象可实现价格，评估结论不应当被认为是为评估对象可实现价格的保证。

三、本资产评估机构及资产评估师遵守法律、行政法规和资产评估准则，坚持独立、客观和公正的原则，并对所出具的资产评估报告依法承担责任。

四、本资产评估机构及资产评估师与资产评估报告中的评估对象没有现存或者预期的利益关系；与相关当事人没有现存或者预期的利益关系，对相关当事人不存在偏见。

五、本资产评估机构出具的资产评估报告中的分析、判断和结果受资产评估报告中假设和限制条件的限制，资产评估报告使用人应当充分关注资产评估报告中载明的假设、限制条件、特别事项说明及其对评估结论的影响。

江苏聚杰微纤科技集团股份有限公司全资子公司 拟转让股权涉及的郎溪远华纺织有限公司 股东全部权益价值评估项目

资产评估报告

坤元评报〔2023〕574号

摘 要

以下内容摘自资产评估报告正文,欲了解本评估项目的详细情况和合理理解评估结论,应当认真阅读资产评估报告正文。

一、委托人和被评估单位及其他资产评估报告使用人

本次资产评估的委托人为江苏聚杰微纤科技集团股份有限公司(以下简称聚杰微纤公司),本次资产评估的被评估单位为郎溪远华纺织有限公司(以下简称远华纺织公司)。

根据《资产评估委托合同》,本资产评估报告的其他使用人为国家法律、法规规定的资产评估报告使用人。

二、评估目的

聚杰微纤公司的全资子公司安徽聚杰微纤新材料科技有限公司拟转让持有的远华纺织公司股权,为此需要对远华纺织公司的股东全部权益价值进行评估。

本次评估目的是为该经济行为提供远华纺织公司股东全部权益价值的参考依据。

三、评估对象和评估范围

评估对象为涉及上述经济行为的远华纺织公司的股东全部权益。

评估范围为远华纺织公司申报的截至2023年3月31日远华纺织公司的全部资产及相关负债。按照远华纺织公司提供的2023年3月31日业经审计的财务报表反映,资产、负债和股东权益的账面价值分别为185,088,329.01元、173,995,464.67元和11,092,864.34元。

四、价值类型

本次评估的价值类型为市场价值。

五、评估基准日

评估基准日为 2023 年 3 月 31 日。

六、评估方法

根据评估对象、价值类型、资料收集情况等相关条件，本次采用资产基础法进行评估。

七、评估结论

在本报告所揭示的评估假设基础上，远华纺织公司的股东全部权益的评估价值为 50,487,481.54 元（大写为人民币伍仟零肆拾捌万柒仟肆佰捌拾壹元伍角肆分），与账面价值 11,092,864.34 元相比，评估增值 39,394,617.20 元，增值率为 355.13%。

八、评估结论的使用有效期

本评估结论仅对聚杰微纤公司拟转让远华纺织公司股权之经济行为有效。本评估结论的使用有效期为一年，即自评估基准日 2023 年 3 月 31 日起至 2024 年 3 月 30 日止。

九、对评估结论有重大影响的特别事项

本次评估对象为企业股东全部权益价值，部分股东权益价值并不必然等于股东全部权益价值和股权比例的乘积，可能存在控制权溢价或缺乏控制权的折价。

资产评估报告的特别事项说明和使用限制说明请参阅资产评估报告正文。

江苏聚杰微纤科技集团股份有限公司全资子公司 拟转让股权涉及的郎溪远华纺织有限公司 股东全部权益价值评估项目 资产评估报告

坤元评报〔2023〕574号

江苏聚杰微纤科技集团股份有限公司：

坤元资产评估有限公司接受贵公司的委托，根据有关法律、行政法规和资产评估准则的规定，坚持独立、客观、公正的原则，采用资产基础法，按照必要的评估程序，对贵公司全资子公司安徽聚杰微纤新材料科技有限公司拟转让股权涉及的郎溪远华纺织有限公司股东全部权益在2023年3月31日的市场价值进行了评估。现将资产评估情况报告如下：

一、委托人、被评估单位及其他资产评估报告使用人

（一）委托人概况

1. 名称：江苏聚杰微纤科技集团股份有限公司(以下简称聚杰微纤公司)
2. 住所：八坼镇南郊
3. 法定代表人：仲鸿天
4. 注册资本：14,920.50万元整
5. 类型：股份有限公司（上市、自然人投资或控股）
6. 统一社会信用代码：91320509724190698L
7. 登记机关：苏州市行政审批局
8. 经营范围：超细纤维制品研发、生产、销售；自营和代理各类商品及技术的进出口业务(国家限定企业经营或禁止进出口的商品和技术除外)。(依法须经批准的项目,经相关部门批准后方可开展经营活动)

（二）被评估单位概况

一) 企业名称、类型与组织形式

1. 名称：郎溪远华纺织有限公司(以下简称远华纺织公司)

2. 住所：郎溪县十字经济开发区经都产业园
3. 法定代表人：钱伟林
4. 注册资本：捌仟万圆整
5. 类型：其他有限责任公司
6. 统一社会信用代码：913418213955606186
7. 登记机关：郎溪县市场监督管理局
8. 经营范围：丝绸、化纤、纺织品的经编、印染、印花、涂层加工；筒子纱染色；棉布混纺交织布、化纤布、纺织品的制造及销售(依法须经批准的项目,经相关部门批准后方可开展经营活动)。

二) 企业历史沿革

远华纺织公司成立于2014年8月20日,初始注册资本500万元,成立时股东和出资情况如下:浙江和心纺织有限公司出资300万元(占注册资本的60%),杭州远华丝绸有限公司出资200万元(占注册资本的40%)。

历经多次股权变更和增资后,截至评估基准日,远华纺织公司的注册资本为8,000万元,为安徽聚杰微纤新材料科技有限公司(以下简称安徽聚杰公司)的控股子公司,股权结构如下:

股东名称	出资额(元)	出资比例
安徽聚杰公司[注]	56,000,000.00	70.00%
苏州聚星纺织有限公司	24,000,000.00	30.00%
合计	80,000,000.00	100.00%

注:安徽聚杰公司为聚杰微纤公司的全资子公司。

三) 远华纺织公司前2年及截至评估基准日的资产、负债状况及经营业绩见下表:

单位:人民币元

项目名称	2021年12月31日	2022年12月31日	评估基准日
资产	128,600,000.52	163,748,561.28	185,088,329.01
负债	92,103,564.84	150,147,205.54	173,995,464.67
股东权益	36,496,435.68	13,601,355.74	11,092,864.34
项目名称	2021年	2022年	2023年1-3月
营业收入	85,137,475.03	130,684,898.27	37,919,925.64
营业成本	91,758,942.33	133,661,123.93	34,705,209.63
利润总额	-21,675,099.35	-23,170,259.41	-2,254,487.25
净利润	-21,492,561.54	-22,895,079.94	-2,508,491.40

上述年度及评估基准日的财务报表均已经注册会计师审计，且均出具了无保留意见的审计报告。2022年度数据摘自2023年3月审计报告的期初数。

四) 远华纺织公司经营情况等

远华纺织公司成立于2014年8月，是一家专业从事丝绸、经编、化纤、纺织品印染、印花、涂层加工、筒子纱染色、棉布混纺交织布、化纤布等系列产品开发和生产的综合性印染企业，公司生产厂区位于郎溪县十字经济开发区经都产业园，占地约104亩，建筑面积约3.60万平方米。截至评估基准日，远华纺织公司处于持续亏损状态。

(三) 委托人与被评估单位的关系

截至评估基准日，远华纺织公司为聚杰微纤公司全资子公司安徽聚杰公司的控股子公司。

(四) 其他资产评估报告使用人

根据《资产评估委托合同》，本资产评估报告的其他使用人为国家法律、法规规定的评估报告使用人。

二、评估目的

聚杰微纤公司的全资子公司安徽聚杰公司拟转让持有的远华纺织公司股权，为此需要对远华纺织公司的股东全部权益价值进行评估。

本次评估目的是为该经济行为提供远华纺织公司股东全部权益价值的参考依据。

三、评估对象和评估范围

评估对象为涉及上述经济行为的远华纺织公司的股东全部权益。

评估范围为远华纺织公司申报的并经过天健会计师事务所(特殊普通合伙)审计的截至2023年3月31日远华纺织公司的全部资产及相关负债，包括流动资产、非流动资产及流动负债、非流动负债。按照远华纺织公司提供的业经审计的2023年3月31日财务报表反映，资产、负债及股东权益的账面价值分别为185,088,329.01元、173,995,464.67元和11,092,864.34元。具体内容如下：

单位：元

项 目	账面原值	账面净值
一、流动资产		61,591,748.67
二、非流动资产		123,496,580.34
其中：投资性房地产		6,058,012.24
固定资产	161,121,275.51	109,447,369.59
在建工程		842,376.03
使用权资产		1,214,409.86
无形资产		5,509,727.27
其中：无形资产——土地使用权		5,133,242.49
无形资产——其他无形资产		376,484.78
递延所得税资产		424,685.35
资产总计		185,088,329.01
三、流动负债		173,007,183.73
四、非流动负债		988,280.94
负债合计		173,995,464.67
股东权益合计		11,092,864.34

主要资产情况：

1. 存货

存货包括原材料、库存商品、发出商品和在产品，主要存放于郎溪县十字镇经济技术开发区经都十八路 20 号的公司厂区车间内，其中原材料包括染剂、涤纶布和纺织乳液等材料；库存商品系受托加工完成但尚未交付的染色加工布、染色加工丝等产品；发出商品系已发出但尚未结算的染色加工布等产品；在产品系正处于加工过程中的染色加工布、染色加工丝等。

2. 投资性房地产

投资性房地产系位于郎溪县十字镇经济技术开发区经都十八路 20 号的三车间（已出租部分）（包含相应分摊的土地使用权），出租车间的建筑面积为 7,002.56 平方米，相应分摊的土地使用权面积为 13,366.00 平方米，上述房产已取得《不动产权证书》。

3. 建筑物类固定资产

建筑物类固定资产系位于郎溪县十字镇经济技术开发区经都十八路 20 号的工业厂房、办公辅助用房，包括房屋建筑物 4 项，建筑面积合计 46,862.35

平方米，构筑物及辅助设施 18 项。截至评估基准日，除 5#厂房（建筑面积为 17,558.21 平方米）正在办理不动产权证书外，其他房产均已取得《不动产权证书》。

4. 设备类固定资产

设备类固定资产包括染色机、拉幅定型机和涂层机等生产设备，以及电脑、空调等办公设备和车辆，主要分布于郎溪县十字镇经济技术开发区经都十八路 20 号的公司厂区。

5. 在建工程

在建工程均为零星设备安装工程，位于郎溪县十字镇经济技术开发区经都十八路 20 号的公司厂区内。

6. 无形资产—土地使用权

无形资产—土地使用权包括位于郎溪县十字镇经济技术开发区经都十八路 20 号的 3 宗土地，土地面积合计为 55,934.00 平方米，均系出让工业用地使用权。截至评估基准日，上述宗地开发程度均已达到“五通一平”，均已取得《不动产权证书》。

委托评估对象和评估范围与上述经济行为涉及的评估对象和评估范围一致。

四、价值类型及其定义

1. 价值类型及其选取：评估价值类型包括市场价值和公允价值以外的价值（投资价值、在用价值、清算价值、残余价值等）两种类型。经评估人员与委托人充分沟通后，根据本次评估目的、市场条件及评估对象自身条件等因素，最终选定市场价值作为本评估报告的评估结论的价值类型。

2. 市场价值的定义：市场价值是指自愿买方和自愿卖方在各自理性行事且未受任何强迫的情况下，评估对象在评估基准日进行正常公平交易的价值估计数额。

五、评估基准日

为使得评估基准日与拟进行的经济行为和评估工作日接近，委托人确定本次评估基准日为 2023 年 3 月 31 日，并在评估委托合同中作了相应约定。

评估基准日的选取是委托人根据本项目的实际情况、评估基准日尽可能接

近经济行为的实现日，尽可能减少评估基准日后的调整事项等因素后确定的。

六、评估依据

（一）法律法规依据

1. 《资产评估法》；
2. 《公司法》《民法典》《证券法》等；
3. 其他与资产评估有关的法律、法规等。

（二）评估准则依据

1. 《资产评估基本准则》；
2. 《资产评估职业道德准则》；
3. 《资产评估执业准则——资产评估程序》；
4. 《资产评估执业准则——资产评估报告》；
5. 《资产评估执业准则——资产评估方法》；
6. 《资产评估执业准则——资产评估委托合同》；
7. 《资产评估执业准则——资产评估档案》；
8. 《资产评估执业准则——利用专家工作及相关报告》；
9. 《资产评估执业准则——企业价值》；
10. 《资产评估执业准则——不动产》；
11. 《资产评估执业准则——机器设备》；
12. 《资产评估价值类型指导意见》；
13. 《资产评估对象法律权属指导意见》；
14. 《投资性房地产评估指导意见》。

（三）权属依据

1. 远华纺织公司提供的《营业执照》、公司章程和验资报告；
2. 与资产及权利的取得及使用有关的经济合同、协议、资金拨付证明(凭证)、财务报表及其他会计资料；
3. 国有建设用地使用权出让合同、建设用地规划许可证、建设工程规划许可证、不动产权证书、机动车行驶证、发票等权属证明；
4. 其他产权证明文件。

（四） 取值依据

1. 被评估单位提供的评估申报表；
2. 被评估单位截至评估基准日的相关财务报表；
3. 《国家发展改革委关于进一步放开建设项目专业服务价格的通知》（发改价格〔2015〕299号）；
4. 《关于印发〈基本建设项目成本管理规定的通知〉》（财建〔2016〕504号）；
5. 有关工程的原始资料、竣工决算资料、工程承包合同、业务合同、询价记录等；
6. 资产所在地的房地产市场价格调查资料；
7. 《机电产品报价手册》及其他市场价格资料、询价记录；
8. 主要设备的购置合同、发票、付款凭证；有关设备的技术档案、检测报告、运行记录等资料；
9. 《资产评估常用数据与参数手册》、《基本建设财务规则》、《工程勘察设计收费标准》等评估参数取值参考资料；
10. 安徽省人民政府及相关政府部门颁布的有关政策、规定、实施办法等法规文件；
11. 主要库存商品、发出商品市场销价情况调查资料；
12. 从“同花顺金融数据库”查询的相关数据；
13. 中国人民银行公布的评估基准日相关贷款市场报价利率（LPR）；
14. 企业会计准则及其他会计法规和制度、部门规章等；
15. 评估专业人员对资产核实、勘察、检测、分析等所搜集的佐证资料；
16. 其他资料。

七、 评估方法

（一） 评估方法的选择

根据现行资产评估准则及有关规定，企业价值评估的基本方法有资产基础法、市场法和收益法。

根据本次评估的企业特性，评估人员难以在公开市场上收集到与被评估单

位相类似的可比上市公司，也无法收集并获得在公开市场上相同或者相似的交易案例，不适合采用市场法。

根据公司实际经营情况，远华纺织公司近年来处于持续亏损状态，未来经营存在较大的不确定性，难以较准确地预测其未来盈利情况，故本次评估不宜采用收益法。

由于被评估单位各项资产、负债能够根据会计政策、企业经营等情况合理加以识别，评估中有条件针对各项资产、负债的特点选择适当、具体的评估方法，并具备实施这些评估方法的操作条件，故本次评估适宜采用资产基础法。

结合本次资产评估的对象、评估目的和评估师所收集的资料，确定采用资产基础法对委托评估的远华纺织公司的股东全部权益价值进行评估。

(二) 资产基础法简介

资产基础法是指以被评估单位评估基准日的资产负债表为基础，评估表内及可识别的表外各项资产、负债价值，确定评估对象价值的评估方法。它是以重置各项生产要素为假设前提，根据委托评估的分项资产的具体情况选用适宜的方法分别评定估算各分项资产的价值并累加求和，再扣减相关负债评估值，得出股东全部权益的评估价值。计算公式为：

股东全部权益评估价值=∑各分项资产的评估价值-∑各分项负债的评估价值

主要资产的评估方法如下：

一) 流动资产

1. 货币资金

对于人民币现金、存款以及承兑汇票保证金，以核实后账面值为评估值。

2. 应收账款、其他应收款和相应坏账准备

(1) 应收账款

评估人员对各款项进行了分析计算，估计其坏账损失金额与相应计提的坏账准备差异不大，故将相应的坏账准备金额确认为预估坏账损失，应收账款的评估值即为其账面余额扣减预估坏账损失后的净额。

同时将公司按规定计提的坏账准备评估为零。

(2) 其他应收款

经核实,其他应收款项包括保证金和备用金等,估计发生坏账的风险较小,故以其核实后的账面余额为评估值。

同时将公司按规定计提的坏账准备评估为零。

3. 应收账款融资

应收账款融资以核实后的账面值为评估价值。

4. 预付款项

预付款项系预付的货款、保险费和水电费等,经评估人员核实,期后能够实现相应的资产或权益,故以核实后账面值为评估值。

5. 存货

存货包括原材料、库存商品、发出商品和在产品,根据各类存货特点,分别采用适当的评估方法进行评估。

(1) 原材料

1) 柔软剂 Y 和整理剂 Y 等添加剂,因长期积压已失效,估计可变现价值极小,评估为零。

2) 其他原材料由于购入的时间较短,周转较快,且被评估单位材料成本核算比较合理,以核实后的账面余额为评估值。

公司计提的存货跌价准备评估为零。

(2) 库存商品

库存商品的销售价格低于账面成本,本次对其采用逆减法评估时不再扣除所得税和税后利润,即按其不含增值税的售价减去销售费用和销售税金后的余额计算确定评估值。

公司计提的存货跌价准备评估为零。

(3) 发出商品

发出商品发出时间较早,且与客户单位存在质量纠纷,预计难以收回货物或款项,将其评估为零。

公司计提的存货跌价准备评估为零。

(4) 在产品

在产品账面余额包括已投入的材料及应分摊的人工、制造费用。经核实其料、工、费核算方法基本合理,可能的利润由于完工程度较低,存在很大的不

确定性，不予考虑，故以核实后的账面余额为评估值。

二)非流动资产

1. 投资性房地产

位于郎溪县十字镇经济技术开发区经都十八路 20 号的投资性房地产为已出租的工业厂房及其占用的工业用地。本次选用成本法对工业厂房进行评估，选用市场法对土地使用权进行评估，具体评估方法详见建筑物类固定资产和无形资产—土地使用权。

2. 建筑物类固定资产

列入本次评估范围的建筑物类固定资产系工业厂房及附属建筑物，由于资产所在地类似建筑物市场交易和租赁市场不活跃，交易案例和收益情况难以获取，结合评估目的，本次采用成本法评估。该类建筑物的评估值中不包含相应土地使用权的评估价值。

成本法是通过用现时条件下重新购置或建造一个全新状态的待估建筑物所需的全部成本，减去待估建筑物已经发生的各项贬值，得到的差额作为评估价值的评估方法。本次评估采用成新折扣的方法来确定待估建筑物已经发生的实体性贬值。计算公式为：

$$\text{评估价值} = \text{重置成本} \times \text{成新率}$$

(1) 重置成本的确定

重置成本一般由建安工程费用、前期及其它费用、建筑规费、应计利息和开发利组成，结合评估对象具体情况的不同略有取舍。

(2) 成新率

A. 复杂、大型、独特、高价的建筑物分别按年限法、完损等级打分法确定成新率后，经加权平均，确定综合成新率。

采用年限法计算成新率的计算公式为：

$$\text{成新率}(K1) = \text{尚可使用年限} / \text{经济耐用年限} \times 100\%$$

采用完损等级打分法的计算公式为：

完损等级评定系数(K2) = 结构部分比重 × 结构部分完损系数 + 装饰部分比重 × 装饰部分完损系数 + 设备部分比重 × 设备部分完损系数

将上述两种方法的计算结果取加权平均值确定综合成新率。计算公式为：

$$K = A1 \times K1 + A2 \times K2$$

其中 A1、A2 分别为加权系数，本次评估 A1、A2 各取 0.5。

B. 其他建筑物的成新率以年限法为基础，结合其实际使用情况、维修保养情况和评估专业人员现场勘查时的经验判断综合评定。

3. 设备类固定资产

根据本次资产评估的特定目的、相关条件、委估设备的特点和资料收集等情况，主要采用成本法进行评估。

成本法是指按照重建或者重置被评估资产的思路，将评估对象的重建或者重置成本作为确定资产价值的基础，扣除相关贬值（包括实体性贬值、功能性贬值、经济性贬值），以此确定资产价值的评估方法。本次评估采用成新折扣的方法来确定待估设备已经发生的实体性贬值，计算公式为：

$$\begin{aligned} \text{评估价值} &= \text{重置成本} - \text{实体性贬值} - \text{功能性贬值} - \text{经济性贬值} \\ &= \text{重置成本} \times \text{成新率} - \text{功能性贬值} - \text{经济性贬值} \end{aligned}$$

(1) 重置成本的评定

重置成本是指资产的现行再取得成本，由设备现行购置价、运杂费、安装调试费、建设期管理费、资金成本等若干项组成。

(2) 成新率的确定

根据委估设备特点、使用情况、重要性等因素，确定设备成新率。

A. 对价值较大、重要的设备，采用综合分析系数调整法确定成新率。

综合分析系数调整法，即以年限法为基础，先根据被评设备的构成、功能特性、使用经济性等综合确定经济耐用年限 N，并据此初定该设备的尚可使用年限 n；再按照现场调查时的设备技术状态，对其技术状况、利用率、工作负荷、工作环境、维护保养情况等因素加以分析，确定各项成新率调整系数，综合评定该设备的成新率。

B. 对于价值量较小的设备，以及电脑、空调、打印机等办公设备，主要以年限法为基础，结合设备的维护保养情况和外观现状，确定成新率，计算公式为：

$$\text{年限法成新率}(K1) = (\text{经济耐用年限} - \text{已使用年限}) / \text{经济耐用年限} \times 100\%$$

对于已使用年限超过经济耐用年限的委估设备，按其预计的尚可使用年限

确定其年限法成新率，计算公式为：

$$\text{年限法成新率}(K) = \text{尚可使用年限} / (\text{尚可使用年限} + \text{已使用年限}) \times 100\%$$

C. 对于车辆，首先按年限法和行驶里程法分别计算理论成新率，采用孰低法确定其理论成新率，以此为基础，结合车辆的维护保养情况和外观现状，确定成新率。

(3) 功能性贬值的确定

本次对于委估的设备采用更新重置成本，故不考虑功能性贬值。

(4) 经济性贬值的确定

经了解，委估设备利用率正常，不存在因外部经济因素影响引起的产量下降、使用寿命缩短等情况，故不考虑经济性贬值。

4. 在建工程

由于该项目建设不久，该项投入时间较短，经了解，支出合理，工程进度正常，主要设备、材料的市场价值变化不大，故以核实后的账面值为评估价值。

5. 使用权资产

使用权资产系远华纺织公司向安徽聚杰公司租入的圆网印花机的使用权。经核实，上述租金与市场租金水平相比基本合理，且期后存在相应的权利，以核实后的账面值为评估值。

6. 无形资产—土地使用权

(1) 土地使用权的价值内涵

本次评估土地价格设定为土地开发程度为熟地，即宗地红线外“五通”（即通路、供电、供水、排水、通讯）和宗地红线内“场地平整”条件下于评估基准日 2023 年 3 月 31 日工业用途用地在剩余使用年限内的土地使用权的价格。

(2) 评估方法的选择

根据《资产评估准则—不动产》，通行的评估方法有成本法、市场法、收益法、假设开发法、基准地价系数修正法等。因待估宗地所在区域交易案例比较容易取得，本次评估选用市场法。

(3) 选用的评估方法简介及参数的选取路线

市场法是在求取一宗待评估土地的价格时，根据替代原则，将待估土地与在较近时期内已经发生交易的类似土地交易实例进行对照比较，并依据后者已

知的价格，参照该土地的交易情况、期日、区域、个别因素、使用年期、容积率等差别，修正得出待估土地的评估基准日地价的方法。计算公式为：

$$V=VB\times A\times B\times C\times D\times E\times F$$

式中 V：待估宗地使用权价值；

VB：比较案例价格；

A：待估宗地交易情况指数/比较案例交易情况指数

B：待估宗地期日地价指数/比较案例期日地价指数

C：待估宗地区域因素条件指数/比较案例区域因素条件指数

D：待估宗地个别因素条件指数/比较案例个别因素条件指数

E：待估宗地使用年期指数/比较案例使用年期指数

F：待估宗地容积率指数/比较案例容积率指数

本次委估土地使用权的评估价值按市场法下得出的不含契税的土地使用权价值并加计相应契税确定。

7. 无形资产—其他无形资产

无形资产—其他无形资产包括用友、ERP和华跃智勤HR系统等软件的摊余额。经核实，上述资产目前使用情况正常，其现行市场购置价与账面值接近，以核实后的账面值为评估值。

8. 递延所得税资产

递延所得税资产包括被评估单位应收账款坏账准备、存货跌价准备、租赁负债和一年到期的非流动负债产生的可抵扣暂时性差异而形成的所得税资产。因递延所得税资产为在确认企业所得税中会计准则规定与税收法规不同所引起的纳税暂时性差异形成的资产，资产基础法评估时，难以全面准确地对各项资产评估增减额考虑相关的税收影响，故对上述递延所得税资产以核实后的账面值为评估值。

三) 负债

负债包括流动负债和非流动负债，包括短期借款、应付票据、应付账款、合同负债、应付职工薪酬、应交税费、其他应付款、一年内到期的非流动负债和其他流动负债等流动负债，以及租赁负债和递延所得税负债等非流动负债。通过核对明细账与总账的一致性、对金额较大的发放函证、查阅原始凭证等相

关资料进行核实。经核实，各项负债均为实际应承担的债务以核实后的账面值为评估值。

八、评估程序实施过程和情况

本项资产评估工作于2023年5月25日开始，评估报告日为2023年7月18日。

整个评估工作分五个阶段进行：

（一）接受委托阶段

1. 项目调查与风险评估，明确评估业务基本事项，确定评估目的、评估对象和范围、评估基准日；

2. 接受委托人委托，签订资产评估委托合同；

3. 编制资产评估计划；

4. 组成项目小组，并对项目组成员进行培训。

（二）资产核实阶段

1. 评估机构根据资产评估工作的需要，向被评估单位提供资产评估申报表表样，并协助其进行资产清查工作；

2. 了解被评估单位基本情况及委估资产状况，并收集相关资料；

3. 审查核对被评估单位提供的资产评估申报表和有关测算资料；

4. 根据资产评估申报表的内容进行现场核实和勘察，收集整理资产购建、运行、维修等相关资料，并对资产状况进行勘查、记录；

5. 收集整理委估资产的产权证、合同、发票等产权证明资料，核实资产权属情况；

6. 收集并查验资产评估所需的其他相关资料。

（三）评定估算阶段

1. 根据委估资产的实际状况和特点，制订各类资产的具体评估方法；

2. 收集市场信息；

3. 对委估资产进行评估，测算其评估价值。

（四）结果汇总阶段

1. 分析并汇总分项资产的评估结果，形成评估结论；

2. 编制初步资产评估报告；

3. 对初步资产评估报告进行内部审核；

4. 征求有关各方意见。

(五) 出具报告阶段

征求意见后，正式出具资产评估报告。

九、评估假设

1. 本次评估以委估资产的产权利益主体变动为前提，产权利益主体变动包括利益主体的全部改变和部分改变。

2. 本次评估以公开市场交易为假设前提。

3. 本次评估以被评估单位按预定的经营目标持续经营为前提，即被评估单位的所有资产仍然按照目前的用途和方式使用，不考虑变更目前的用途或用途不变而变更规划和使用方式。

4. 本次评估以被评估单位提供的有关法律性文件、各种会计凭证、账簿和其他资料真实、完整、合法、可靠为前提。

5. 本次评估以宏观环境相对稳定为假设前提，即国家现有的宏观经济、政治、政策及被评估单位所处行业的产业政策无重大变化，社会经济持续、健康、稳定发展；国家货币金融政策保持现行状态，不会对社会经济造成重大波动；国家税收保持现行规定，税种及税率无较大变化；国家现行的利率、汇率等无重大变化。

6. 本次评估以被评估单位经营环境相对稳定为假设前提，即被评估单位主要经营场所及业务所涉及地区的社会、政治、法律、经济等经营环境无重大改变；被评估单位能在既定的经营范围内开展经营活动，不存在任何政策、法律或人为障碍。

十、评估结论

在本报告所揭示的评估假设基础上，远华纺织公司的资产、负债及股东全部权益采用资产基础法的评估结果为：

资产账面价值 185,088,329.01 元，评估价值 224,482,946.21 元，评估增值 39,394,617.20 元，增值率为 21.28%；

负债账面价值 173,995,464.67 元，评估价值 173,995,464.67 元；

股东全部权益账面价值 11,092,864.34 元，评估价值 50,487,481.54 元（大

写人民币伍仟零肆拾捌万柒仟肆佰捌拾壹元伍角肆分)，评估增值39,394,617.20元，增值率为355.13%。

资产评估结果汇总如下表：

金额单位：人民币元

项 目	账面价值	评估价值	增减值	增值率%
	A	B	C=B-A	D=C/A*100
一、流动资产	61,591,748.67	61,652,730.19	60,981.52	0.10
二、非流动资产	123,496,580.34	162,830,216.02	39,333,635.68	31.85
其中：投资性房地产	6,058,012.24	11,781,030.00	5,723,017.76	94.47
固定资产	109,447,369.59	133,327,330.00	23,879,960.41	21.82
在建工程	842,376.03	842,376.03		
使用权资产	1,214,409.86	1,214,409.86		
无形资产	5,509,727.27	15,240,384.78	9,730,657.51	176.61
其中：无形资产——土地使用 权	5,133,242.49	14,863,900.00	9,730,657.51	189.56
无形资产——其他无 形资产	376,484.78	376,484.78		
递延所得税资产	424,685.35	424,685.35		
资产总计	185,088,329.01	224,482,946.21	39,394,617.20	21.28
三、流动负债	173,007,183.73	173,007,183.73		
四、非流动负债	988,280.94	988,280.94		
负债合计	173,995,464.67	173,995,464.67		
股东全部权益	11,092,864.34	50,487,481.54	39,394,617.20	355.13

评估结论根据以上评估工作得出，详细情况见评估明细表。

十一、特别事项说明

1. 在对远华纺织公司股东全部权益价值评估中，评估人员对远华纺织公司提供的评估对象和相关资产的法律权属资料及其来源进行了必要的查验，除下述事项外，未发现其他评估对象和相关资产的权属资料存在瑕疵情况。提供有关资产真实、合法、完整的法律权属资料是远华纺织公司的责任，评估人员的责任是对远华纺织公司提供的资料作必要的查验，资产评估报告不能作为对评估对象和相关资产的法律权属的确认和保证。若被评估单位不拥有前述资产的所有权，或对前述资产的所有权存在部分限制，则前述资产的评估结论和远

华纺织公司股东全部权益价值评估结论会受到影响。

截至评估基准日，5#厂房（建筑面积为17,558.21平方米）的《不动产权证书》正在办理中，远华纺织公司提供了施工合同、财务凭证等相关资料并出具相关说明，承诺上述房屋建筑物属于远华纺织公司所有。

2. 截至评估基准日，远华纺织公司存在以下资产抵押、租赁事项，可能对相关资产产生影响，但评估时难以全面考虑：

（1）资产抵押事项

1) 远华纺织公司以拥有的皖（2019）郎溪县不动产权第 0012950 号不动产权证书记载的厂房及相应占用的土地使用权（建筑面积为 21,007.68 平方米、土地面积为 32,630.30 平方米）为抵押物，为公司向徽商银行郎溪支行借款提供担保，担保期限为 2022 年 7 月 28 日至 2025 年 7 月 29 日。截至评估基准日，上述抵押借款本金余额为 7,999,999.00 元。

2) 远华纺织公司以拥有的皖（2023）郎溪县不动产权第 0001978 号 2 号厂房及土地使用权（建筑面积为 7,737.01 平方米、土地面积为 13,333.40 平方米）为抵押物，为公司向中国工商银行郎溪支行借款提供担保，担保期限为 2023 年 3 月 23 日至 2033 年 3 月 22 日。截至评估基准日，上述抵押借款本金余额为 9,500,000.00 元。

（2）资产租赁事项

序号	出租人	承租人	名称	租赁面积(m ²)	租赁起止时间
1	远华纺织公司	郎溪云锋纺织有限公司	三车间第二层	7,002.56	2019.04.01-2023.08.31
2	远华纺织公司	郎溪云锋纺织有限公司	机器设备一批	/	2019.04.01-2023.08.31
3	安徽聚杰公司	远华纺织公司	圆网印花机 2 台	/	2022.01.01-2025.12.31
4	安徽聚杰公司	远华纺织公司	圆网印花机 1 台	/	2022.01.01-2025.12.31

注：上述第3-4资产租入事项已在“使用权资产”、“一年内到期的非流动负债”和“租赁负债”等科目反映，评估时已适当考虑。

远华纺织公司承诺，截至评估基准日，除上述事项外，不存在其他与委估资产组相关的资产抵押、质押、对外担保、未决诉讼、重大财务承诺等或有事项及重大租赁事项。

3. 截至评估基准日，列入评估范围的5#厂房（建筑面积为17,558.21平方

米)的《不动产权证书》正在办理中,该房屋的建筑面积由远华纺织公司提供,若将来办理权证时的建筑面积发生变化,会对评估价值产生影响,且本次评估时未考虑相关办证费用。

4. 本次评估中,评估人员未对各种设备在评估基准日时的技术参数和性能做技术检测,评估人员在假定被评估单位提供的有关技术资料 and 运行记录是真实有效的前提下,通过实地勘察作出的判断。

5. 本次评估中,评估人员未对各种建筑物的隐蔽工程及内部结构(非肉眼所能观察的部分)做技术检测,评估人员在假定远华纺织公司提供的有关工程资料是真实有效的前提下,在未借助任何检测仪器的条件下,通过实地勘察作出的判断。

6. 远华纺织公司近年经营持续亏损,因远华纺织公司业务在股东的业务链中不可或缺,股东会对远华纺织公司提供资金支持使其持续经营。故本次评估假设远华纺织公司未来按预定的经营目标持续经营,未考虑该公司如丧失持续经营能力而对评估对象和相关资产的评估结果可能产生的影响。

7. 本次评估利用了天健会计师事务所(特殊普通合伙)出具的审计报告。资产评估专业人员根据所采用的评估方法对财务报表的使用要求对其进行了分析和判断,但对相关财务报表是否公允反映评估基准日的财务状况和当期经营成果、现金流量发表专业意见并非资产评估专业人员的责任。

8. 在资产基础法评估时,除库存商品外,未对资产评估增减额考虑相关的税收影响。

9. 本评估结果是依据本次评估目的、以报告中揭示的假设前提而确定的股东全部权益的现时市场价值,没有考虑特殊的交易方式可能追加或减少付出的价格等对评估价值的影响,也未考虑宏观经济环境发生变化以及遇有自然力和其它不可抗力对资产价格的影响;本次评估对象为股东全部权益价值,部分股东权益价值并不必然等于股东全部权益价值和股权比例的乘积,可能存在控制权溢价或缺乏控制权的折价。

10. 本次股东全部权益价值评估时,评估人员依据现时的实际情况作了评估人员认为必要、合理的假设,在资产评估报告中列示。这些假设是评估人员

进行资产评估的前提条件。当未来经济环境和以上假设发生较大变化时，评估人员将不承担由于前提条件的改变而推导出不同资产评估结论的责任。

11. 本评估机构及评估人员不对资产评估委托人和被评估单位提供的有关经济行为批文、营业执照、验资报告、审计报告、权证、会计凭证等证据资料本身的合法性、完整性、真实性负责。

12. 本次评估对被评估单位可能存在的其他影响评估结论的瑕疵事项，在进行资产评估时被评估单位未作特别说明而评估师根据其执业经验一般不能获悉的情况下，评估机构和评估人员不承担相关责任。

资产评估报告使用人应注意上述特别事项对评估结论的影响。

十二、资产评估报告使用限制说明

1. 本资产评估报告只能用于资产评估报告载明的评估目的和用途。

2. 委托人或者其他资产评估报告使用人未按照法律、行政法规规定和资产评估报告载明的使用范围使用资产评估报告的，资产评估机构及资产评估师不承担责任。

3. 除委托人、资产评估委托合同中约定的其他资产评估报告使用人和法律、行政法规规定的资产评估报告使用人之外，其他任何机构和个人不能成为资产评估报告的使用人。

4. 资产评估报告使用人应当正确理解评估结论。评估结论不等同于评估对象可实现的价格，评估结论不应当被认为是评估对象可实现价格的保证。

5. 本评估结论的使用有效期为一年，即自评估基准日 2023 年 3 月 31 日起至 2024 年 3 月 30 日止。当评估目的在评估基准日后的一年内实现时，可以以评估结论作为交易价格的参考依据，超过一年，需重新确定评估结论。

6. 如果存在资产评估报告日后、有效期以内的重大事项，不能直接使用本评估结论。若资产数量发生变化，应根据原评估方法对资产价值额进行相应调整；若资产价格标准发生重大变化，并对资产评估价值已经产生明显影响时，委托人应及时聘请评估机构重新确定评估结果。

7. 当政策调整对评估结论产生重大影响时，应当重新确定评估基准日进行评估。

8. 评估报告未经核准或者备案，评估结论不得被使用。

十三、资产评估报告日

本资产评估报告日为 2023 年 7 月 18 日。



资产评估师：

周敏



吴雄



资产负债表

2023年3月31日

会企01表

编制单位：郎溪远华纺织有限公司


单位：人民币元

资产	注释号	期末数	上年年末数	负债和所有者权益	注释号	期末数	上年年末数
流动资产：				流动负债：			
货币资金	1	32,528,478.26	5,660,627.21	短期借款	13	40,311,109.56	25,095,733.04
交易性金融资产				交易性金融负债			
衍生金融资产				衍生金融负债			
应收票据				应付票据	14	7,000,000.00	11,049,050.00
应收账款	2	16,875,024.59	19,298,979.53	应付账款	15	54,038,823.91	52,421,744.64
应收款项融资	3	1,088,689.10	700,000.00	预收款项			
预付款项	4	367,388.85	312,755.31	合同负债	16	11,338,339.43	8,812,747.02
其他应收款	5	89,122.88	95,042.12	应付职工薪酬	17	3,673,723.87	3,235,211.73
存货	6	9,543,044.99	6,168,541.57	应交税费	18	2,847,466.92	1,986,797.52
合同资产				其他应付款	19	51,891,260.56	44,854,918.91
持有待售资产				持有待售负债			
一年内到期的非流动资产				一年内到期的非流动负债	20	432,475.37	432,475.37
其他流动资产				其他流动负债	21	1,473,984.11	1,145,657.11
流动资产合计		61,591,748.67	42,235,945.74	流动负债合计		173,007,183.73	149,034,335.34
				非流动负债：			
				长期借款			
				应付债券			
				其中：优先股			
				永续债			
				租赁负债	22	806,119.46	914,411.97
非流动资产：				长期应付款			
债权投资				长期应付职工薪酬			
其他债权投资				预计负债			
长期应收款				递延收益			
长期股权投资				递延所得税负债	12	182,161.48	198,458.23
其他权益工具投资				其他非流动负债			
其他非流动金融资产				非流动负债合计		988,280.94	1,112,870.20
投资性房地产	7	6,058,012.24	6,151,623.26	负债合计		173,995,464.67	150,147,205.54
固定资产	8	109,447,369.59	84,736,065.33	所有者权益(或股东权益)：			
在建工程	9	842,376.03	23,049,422.34	实收资本(或股本)	23	80,000,000.00	80,000,000.00
生产性生物资产				其他权益工具			
油气资产				其中：优先股			
使用权资产	10	1,214,409.86	1,323,054.89	永续债			
无形资产	11	5,509,727.27	5,557,463.47	资本公积	24	51,500,000.00	51,500,000.00
开发支出				减：库存股			
商誉				其他综合收益			
长期待摊费用				专项储备			
递延所得税资产	12	424,685.35	694,986.25	盈余公积			
其他非流动资产				未分配利润	25	-120,407,135.66	-117,898,644.26
非流动资产合计		123,496,580.34	121,512,615.54	所有者权益合计		11,092,864.34	13,601,355.74
资产总计		185,088,329.01	163,748,561.28	负债和所有者权益总计		185,088,329.01	163,748,561.28

法定代表人：

主管会计工作的负责人：

会计机构负责人：



营业执照

统一社会信用代码

91310000743787270B

证照编号: 0000000202206100004

扫描二维码登录“国家企业信用信息公示系统”了解更多登记、备案、许可、监管信息。



名称 力盛云动(上海)体育科技股份有限公司

类型 其他股份有限公司(上市)

法定代表人 夏青

注册资本 人民币15992.5838万元整

成立日期 2002年10月16日

营业期限 2002年10月16日至不约定期限

经营范围 许可项目: 餐饮服务; 食品互联网销售(仅销售预包装食品); 广播电视节目制作经营; 演出经纪; 旅游业务; 货物进出口; 第二类增值电信业务。(依法须经批准的项目, 经相关部门批准后方可开展经营活动, 具体经营项目以相关部门批准文件或许可证件为准) 一般项目: 体育场馆设施经营(不含危险性体育运动); 体育赛事策划; 体育竞赛组织; 体育经纪人服务; 文化娱乐经纪人服务; 非居住房地产租赁; 票务代理服务; 知识产权服务(专利代理服务除外); 信息咨询(不含许可类信息咨询); 会议及展览服务; 礼仪服务; 项目策划与公关服务; 品牌管理; 广告制作; 广告设计、代理; 广告发布; 平面设计; 技术服务; 技术开发、技术咨询、技术交流、技术转让、技术推广; 日用百货销售; 办公用品销售; 电子产品销售; 工艺美术品及礼仪用品销售(象牙及其制品除外); 服装服饰零售; 箱包销售; 鞋帽零售; 机械配件、机械设

备租赁; 计算机及通讯设备租赁; 办公设备租赁服务; 文化用品及设备出租; 体育用品及器材制造; 体育用品零售; 汽车零件及配件制造; 汽车零件研发; 汽车零部件零售; 汽车装饰用品制造; 汽车装饰用品销售; 数字内容制作服务(不含出版发行); 组织文化艺术交流活动; 市场营销策划; 旅行社服务网点旅游招徕、咨询、订座; 软件开发; 动漫游戏开发; 数字文化创意软件开发; 互联网销售(除销售需要许可的商品); 计算机软硬件及辅助设备零售; 数据处理和存储支持服务。(除依法须经批准的项目外, 凭营业执照依法自主开展经营活动)



登记机关

2022年06月10日

证照编号: E002005465



营业执照

(副本) 1-1

统一社会信用代码
91361100MA36WW6N6M



扫描二维码登录
“国家企业信用
信息公示系统”
了解更多登记、
备案、许可、监
管信息。

名称 江西赛骑运动器械制造有限公司

类型 其他有限责任公司

法定代表人 黄斌

经营范围 运动器械、卡丁车及其他非公路休闲车、摩托车配件（除发动机）的制造、销售；汽车改装件制造、销售；体育用品（不含弓箭）的销售及服务；卡丁车赛场设计；卡丁车运动项目的组织与策划服务；货物及技术进出口。（依法须经批准的项目，经相关部门批准后方可开展经营活动）*

注册资本 柒佰伍拾万元整

成立日期 2017年11月03日

营业期限 2017年11月03日至2047年11月02日

住所 江西省上饶经济技术开发区新能源汽车核心零部件产业园B区14#厂房



登记机关

2020年04月13日

国家企业信用信息公示系统网址:

<http://www.gsxt.gov.cn>

市场主体应当于每年1月1日至6月30日通过

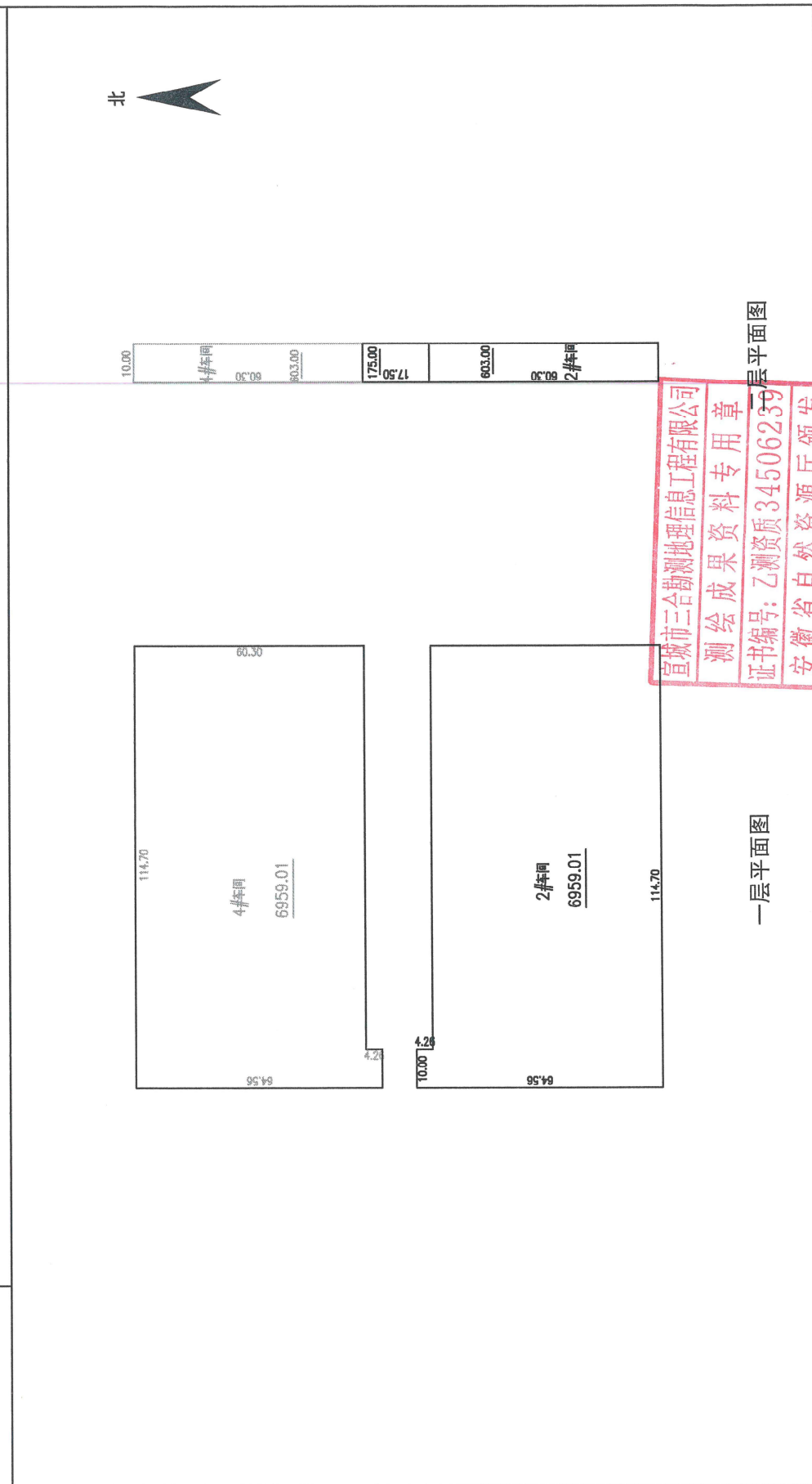
国家市场监督管理总局监制

权利人	郎溪远华纺织有限公司
共有情况	单独所有
坐落	郎溪县十字经济开发区经都十八路20号 (2#车间)
不动产单元号	341821 009004 GB00441 F00029002
权利类型	国有建设用地使用权/房屋所有权
权利性质	出让 / 自建房
用途	工业用地 / 工业
面积	房屋建筑面积:7737.010m ²
使用期限	国有建设用地使用权 2065年05月01日 止
权利其他状况	共用宗地面积:24163.400m ² 专有建筑面积:7737.010m ² 房屋结构:钢筋混凝土结构 房屋总层数:3层,所在层数:1-2层

房产分户图

产权人	郎溪远华纺织有限公司	结构	钢筋混凝土	套内建筑面积, m ²	
幢号	2#车间	层数	2	共有分摊面积, m ²	
户号		层次	1-2	产权面积, m ²	7737.01

郎溪县十字经济开发区经都十八路20号

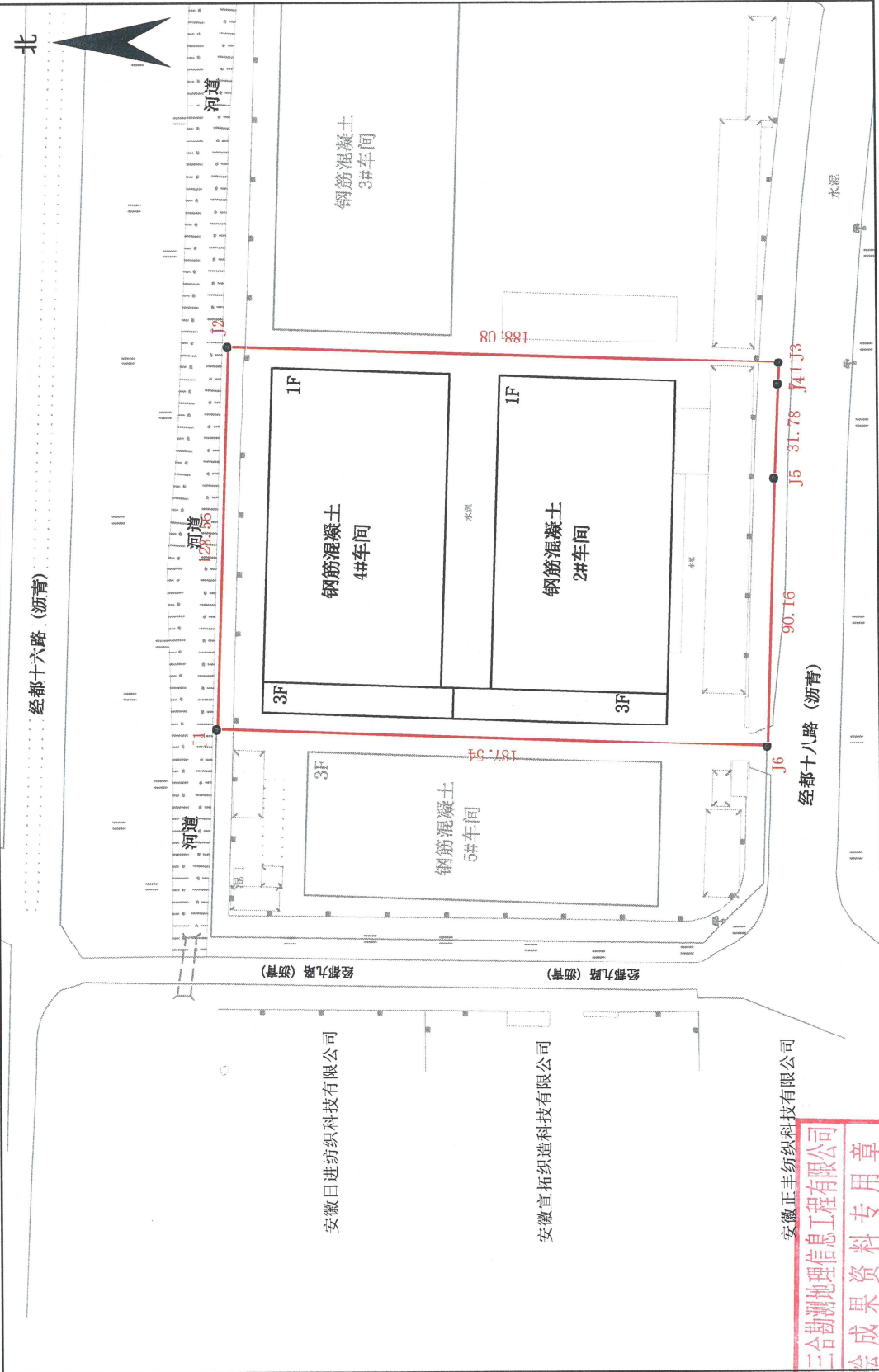


宗地图

单位: m.m²

宗地坐落: 郎溪县十字经济开发区经都十八路20号

宗地面积: 24163.4平方米



绘图员: 王磊
审核员: 朱磊

1:2000

宣城市三合勘测地理信息工程有限公司

测绘成果资料专用章

证书编号: 皖测字[2023]第015日

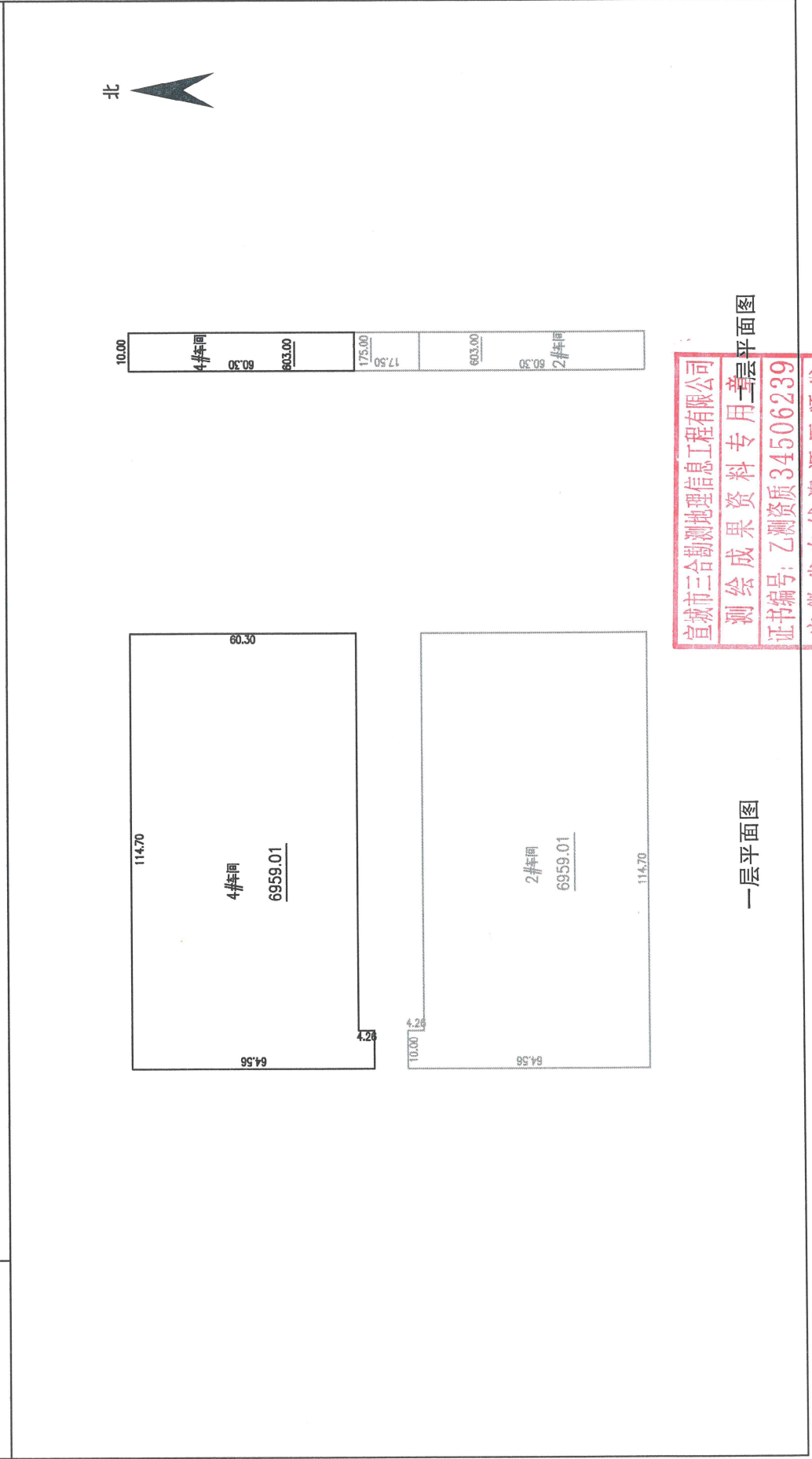
安徽省测绘地理信息局 2023年3月15日

权利人	郎溪远华纺织有限公司
共有情况	单独所有
坐落	郎溪县十字经济开发区经都十八路20号 (4#车间)
不动产单元号	341821 009004 GB00441 F00049004
权利类型	国有建设用地使用权/房屋所有权
权利性质	出让 / 自建房
用途	工业用地 / 工业
面积	房屋建筑面积:7562.010m ²
使用期限	国有建设用地使用权 2065年05月01日 止
权利其他状况	共用宗地面积:24163.400m ² 专有建筑面积:7562.010m ² 房屋结构:钢筋混凝土结构 房屋总层数:3层,所在层数:1-2层

房产分户图

产权人	郎溪远华纺织有限公司	结构	钢筋混凝土	套内建筑面积, m ²	
幢号	4#车间	层数	2	共有分摊面积, m ²	
户号		层次	1-2	产权面积, m ²	7562.01

郎溪县十字经济开发区经都十八路20号

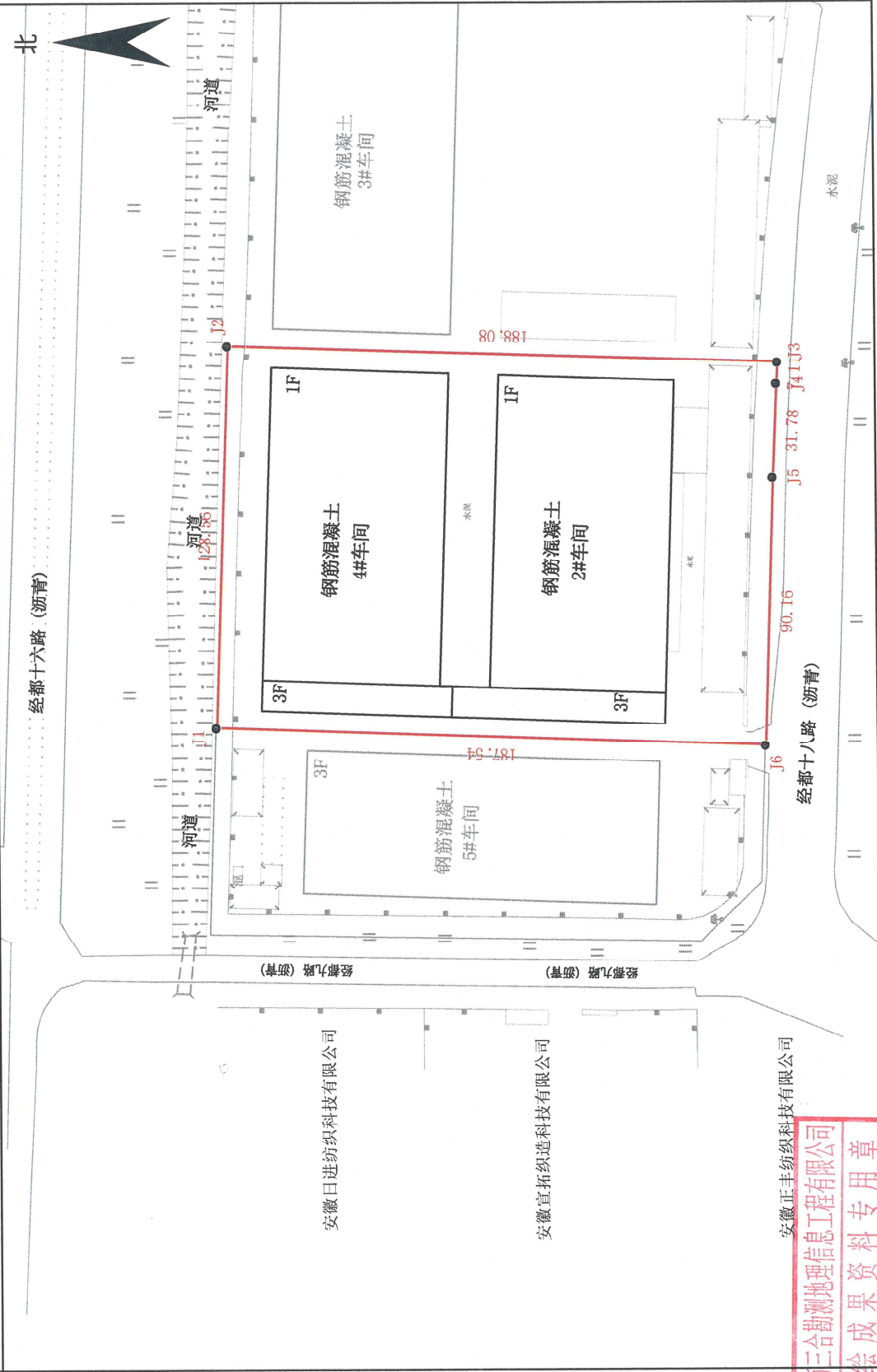


宗地图

单位: m.m²

宗地坐落: 郎溪县十字经济开发区经都十八路20号

宗地面积: 24163.4平方米



绘图员: 王磊
审核员: 朱磊

1:2000

宣城市三合勘测地理信息工程有限公司
测绘成果资料专用章

证书编号: 皖测字[2023]第015日

绘图日期: 2023年3月15日
审核日期: 2023年3月15日

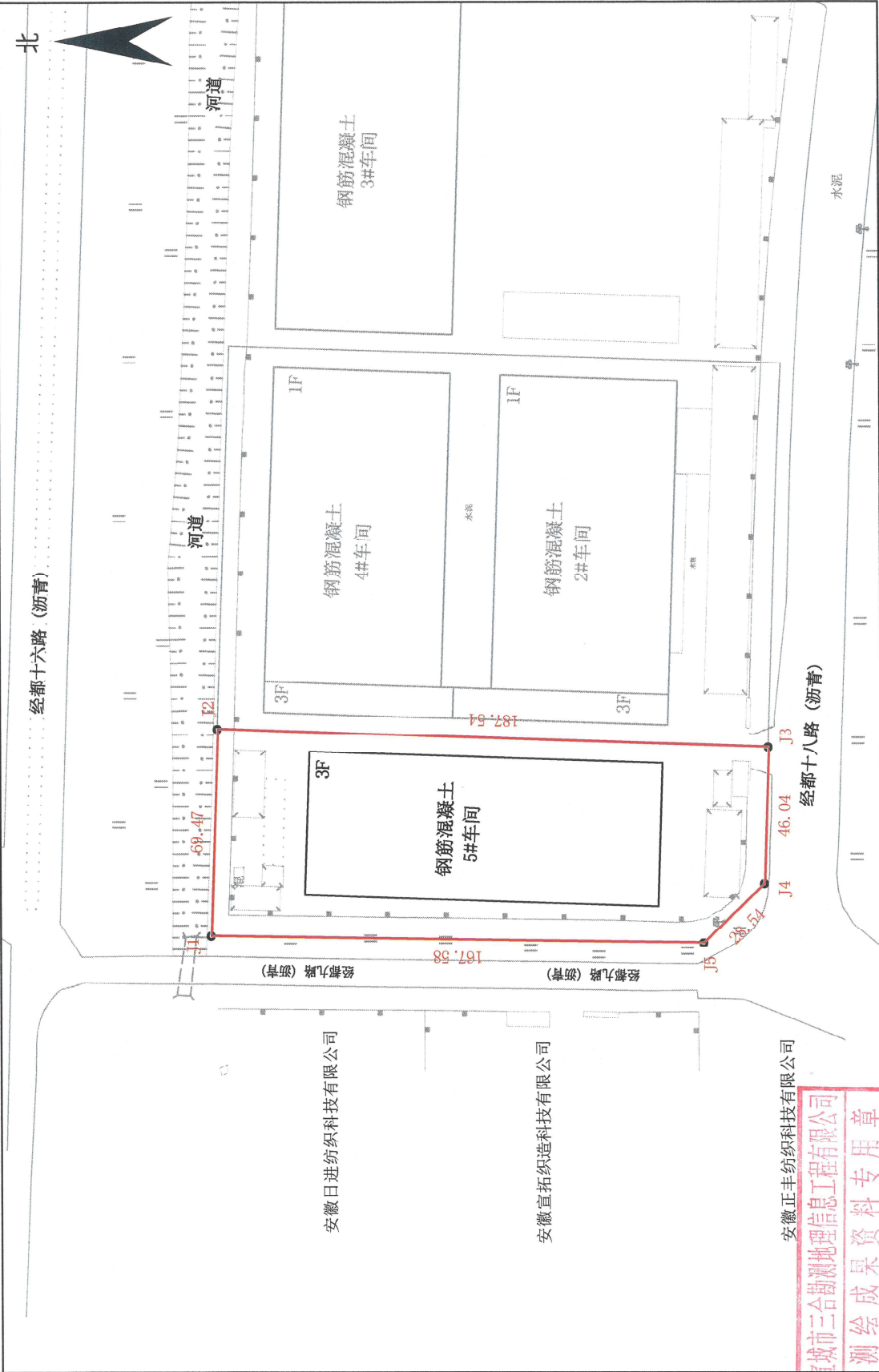
权利人	郎溪远华纺织有限公司
共有情况	单独所有
坐落	郎溪县十字经济开发区经都十八路20号
不动产单元号	341821 009004 GB00440 WC00000000
权利类型	国有建设用地使用权
权利性质	出让
用途	工业用地
面积	土地使用权面积:12506.30m ²
使用期限	国有建设用地使用权 2065年05月01日 止
权利其他状况	土地使用权人:郎溪远华纺织有限公司 宗地面积:12506.30m ² 土地使用权面积:12506.30m ²

宗地图

单位: m.m²

宗地坐落: 郎溪县十字经济开发区经都十八路20号

宗地面积: 12506.3平方米



宣城三合勘测地理信息工程有限公司
测绘成果资料专用章
证号: 皖测字[2018]第015号
安徽省测绘地理信息局
安徽省自然资源厅

绘图员: 王磊
审核员: 朱磊

1:2000

绘图日期: 2023年3月15日
审核日期: 2023年3月15日

权利人	郎溪远华纺织有限公司	
共有情况	单独所有	
坐落	郎溪县宁国经济开发区经都十八路20号 (3#车间)	
不动产单元号	341821 009004 GB00107 F00010001	
权利类型	国有建设用地使用权 / 房屋所有权	
权利性质	出让 / 自建房	
用途	工业用地 / 厂房	
面积	房屋建筑面积:21007.680㎡	
使用期限	国有建设用地使用权 2065年05月01日 止	
权利其他状况	共用宗地面积:32630.300㎡ 房屋专有建筑面积:21007.680㎡ 房屋结构:钢筋混凝土结构 房屋总层数:3层,所在层数:1-3层	

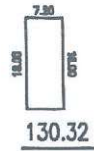
1、郎溪远华纺织有限公司 统一社会信用代码证
913418213955606186



房产分户图

产权人	郎溪远华纺织有限公司	结构	钢筋混凝土	套内建筑面积, m ²	
幢号	车间三	层数	3	共有分摊面积, m ²	
户号		层次	1-3、设备	产权面积, m ²	21007.68
座落	郎溪县十字经济开发区经都十八路20号				


北



设备层平面图



二至三层平面图



一层平面图



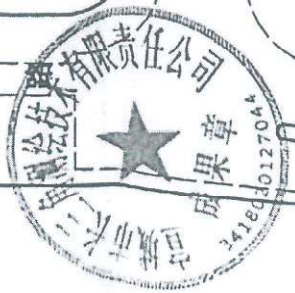
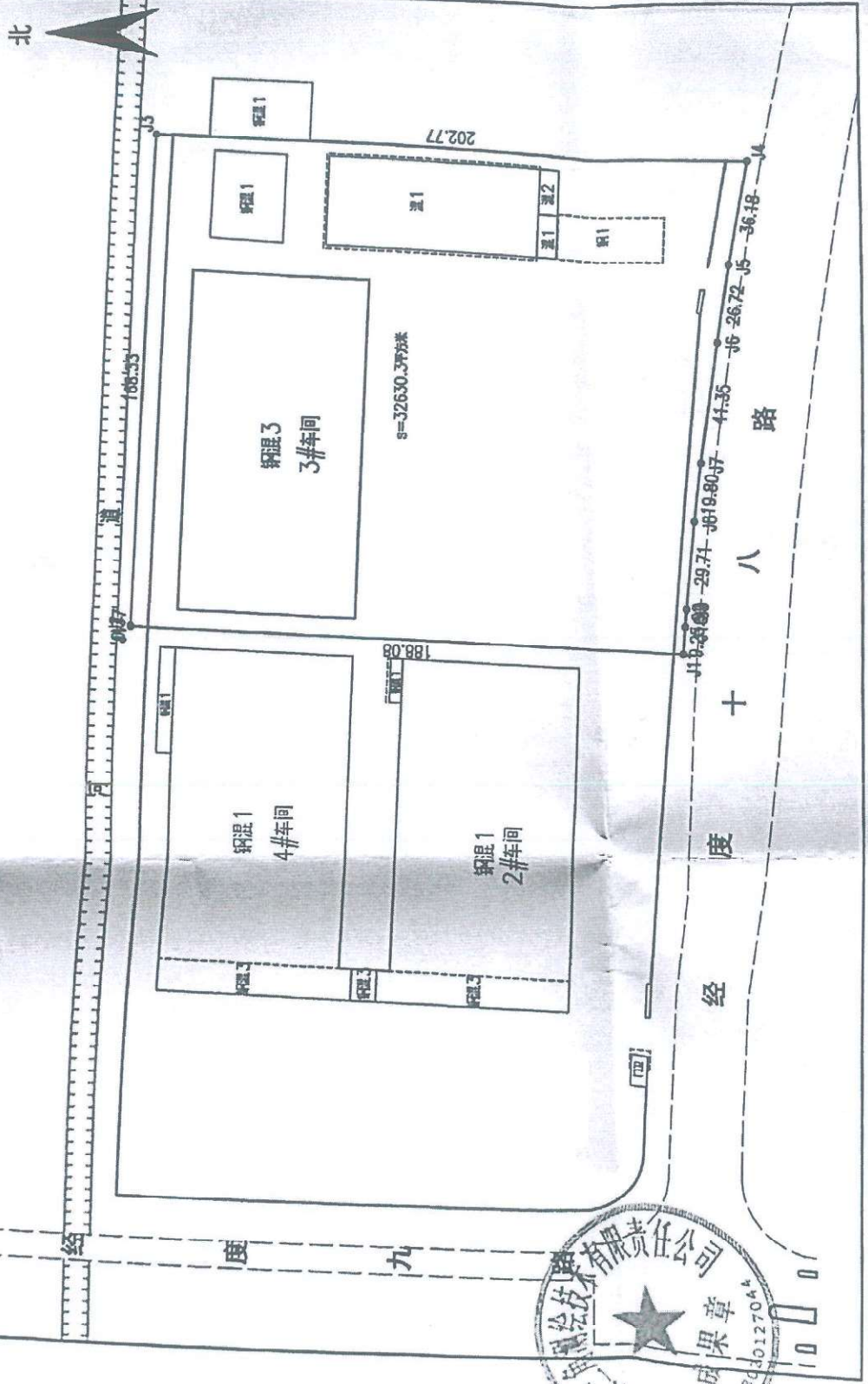
宗地图

单位: m.m²

宗地坐落: 郎溪县十字经济开发区经都十八路20号(3#车间)

权利人: 郎溪远华纺织有限公司

宗地面积: 32630.3平方米



绘图员: 朱磊
审核员: 王超

1:2000

绘图日期: 2019年10月16日
审核日期: 2019年10月16日

委托人承诺函

坤元资产评估有限公司：

因我公司的全资子公司安徽聚杰微纤新材料科技有限公司拟转让郎溪远华纺织有限公司的股权，为此委托坤元资产评估有限公司对郎溪远华纺织有限公司的股东全部权益价值进行评估。为确保评估机构客观、公正、合理地进行资产评估，承诺如下，并承担相应的法律责任：

1. 资产评估所对应的经济行为符合国家规定；
2. 委托评估的资产范围与本次经济行为涉及的资产范围一致，不重复不遗漏；
3. 所提供的资料真实、准确、完整，有关重大事项充分揭示；
4. 不干预评估机构和评估人员独立客观公正执业；
5. 接受评估行政主管部门的监督检查。

委托人：江苏聚杰微纤科技集团股份有限
公司

企业负责人：



仲鸣天

2023 年 7 月 18 日

被评估单位承诺函

坤元资产评估有限公司：

因江苏聚杰微纤科技集团股份有限公司的全资子公司安徽聚杰微纤新材料科技有限公司拟转让我公司的股权，为此委托坤元资产评估有限公司对我公司的股东全部权益价值进行评估。为确保评估机构客观、公正、合理地进行资产评估，承诺如下，并承担相应的法律责任：

1. 资产评估所对应的经济行为符合国家规定，并已经得到批准；
2. 委托评估的资产范围与本次经济行为涉及的资产范围一致，不重复、不遗漏；
3. 所提供的财务会计及其他资料真实、准确、完整，有关重大事项充分揭示；
4. 纳入评估范围的资产权属明晰，所提供的资产权属证明文件合法有效；
5. 所提供的公司生产经营管理等资料是客观、真实、完整、合理的；
6. 截至评估基准日，远华纺织公司已提供与评估对象有关的资产抵押、质押、未决诉讼等或有事项及租赁事项；
7. 远华纺织公司已提供评估基准日至评估报告完成日所发生的涉及上述评估对象的期后事项；
8. 不干预评估机构和评估人员独立、客观、公正执业；
9. 接受评估行政主管部门的监督检查。

被评估单位：郎溪远华纺织有限公司

企业负责人：

2023 年7 月18 日



资产评估师承诺函

江苏聚杰微纤科技集团股份有限公司：

受你单位的委托，我们对你公司的全资子公司安徽聚杰微纤新材料科技有限公司拟转让股权所涉及的郎溪远华纺织有限公司股东全部权益，以 2023 年 3 月 31 日为基准日进行了评估，形成了资产评估报告。在本报告中披露的假设条件成立的前提下，我们承诺如下：

- 一、具备相应的职业资格。
- 二、评估对象和评估范围与资产评估委托合同的约定一致。
- 三、对评估对象及其所涉及的资产进行了必要的核实。
- 四、根据资产评估准则选用了评估方法。
- 五、充分考虑了影响评估价值的因素。
- 六、评估结论合理。
- 七、评估工作未受到非法干预并独立进行。

资产评估师：



2023年7月18日

杭州市财政局

杭财资备案[2018]1号

备案公告

坤元资产评估有限公司报来的《资产评估机构备案表》及有关材料收悉。根据《中华人民共和国资产评估法》、《资产评估行业财政监督管理办法》（财政部第86号令）、《浙江省资产评估机构财政监督管理实施办法》（浙财企〔2017〕92号）的有关规定，予以备案。

一、资产评估机构名称为坤元资产评估有限公司，组织形式为有限责任公司。

二、法定代表人为俞华开。

三、资产评估机构的股东的基本情况，申报的资产评估专业人员基本情况等备案相关信息已录入备案信息管理系统，可通过财政部、中国资产评估协会官方网站进行查询。

特此公告。



— 1 —

从事证券服务业务资产评估机构名单 (证监会2020年11月4日发布)

序号	资产评估机构名称	统一社会信用代码	备案公告日期	序号	资产评估机构名称	统一社会信用代码	备案公告日期
1	安徽中联国信资产评估有限责任公司	91110105633790321N	2020-11-03	41	青岛天和资产评估有限责任公司	91370200713709634P	2020-11-03
2	北京北方亚事资产评估事务所(特殊普通合伙)	91110101MA001W1Y48	2020-11-03	42	山东正源和信资产评估有限公司	91370102677262969U	2020-11-03
3	北京戴德梁行资产评估有限公司	911101055808096225	2020-11-03	43	上海财瑞资产评估有限公司	91310114630203857P	2020-11-03
4	北京国融兴华资产评估有限责任公司	91110102718715937D	2020-11-03	44	上海东洲资产评估有限公司	91310110132263099C	2020-11-03
5	北京国友大正资产评估有限公司	91110105633790321N	2020-11-03	45	上海立信资产评估有限公司	91310104132265131C	2020-11-03
6	北京华亚正信资产评估有限公司	91110105722612527M	2020-11-03	46	上海申威资产评估有限公司	9131010913290001907	2020-11-03
7	北京金开房地产土地资产评估有限公司	91110102192288714W	2020-11-03	47	上海众华资产评估有限公司	913101041322063184	2020-11-03
8	北京经纬仁达资产评估有限公司	911101081263343058	2020-11-03	48	深圳道衡美评国际资产评估有限公司	91440300715247197A	2020-11-03
9	北京天健兴业资产评估有限公司	91110102722611233N	2020-11-03	49	深圳市鹏信资产评估土地房地产估价有限公司	914403007084267362	2020-11-03
10	北京天圆开资产评估有限公司	911101086662511648	2020-11-03	50	深圳市世联资产评估有限公司	91440300573136300E	2020-11-03
11	北京亚超资产评估有限公司	91110108677404285F	2020-11-03	51	深圳中联资产评估有限公司	9144030067874288Y	2020-11-03
12	北京亚太联华资产评估有限公司	911101027957154470	2020-11-03	52	深圳中洲资产评估有限公司	91440300678558112W	2020-11-03
13	北京中锋资产评估有限责任公司	91110108600487959A	2020-11-03	53	四川天健华衡资产评估有限公司	915100002018151779	2020-11-03
14	北京中和道资产评估有限公司	911101016782016748	2020-11-03	54	天津广誉资产评估有限公司	9112011667595702XU	2020-11-03
15	北京中科华资产评估有限公司	911101086782048917	2020-11-03	55	天津华夏金信资产评估有限公司	91120116675967199J	2020-11-03
16	北京中林资产评估有限公司	911101017817007896	2020-11-03	56	天津中联资产评估有限责任公司	91120116673724396E	2020-11-03
17	北京中企华资产评估有限责任公司	91110101633784423X	2020-11-03	57	天源资产评估有限公司	9133000072658309XG	2020-11-03
18	北京中天和资产评估有限公司	91110102720918709G	2020-11-03	58	同致信德(北京)资产评估有限公司	91110105722097372	2020-11-03
19	北京中天衡平国际资产评估有限公司	91110105718187476J	2020-11-03	59	万邦资产评估有限公司	913302037200826149	2020-11-03
20	北京中天华资产评估有限责任公司	91110102700240857C	2020-11-03	60	万隆(上海)资产评估有限公司	91310114132261800G	2020-11-03
21	北京卓信资产评估有限公司	91110102101880414Q	2020-11-03	61	沃克森(北京)国际资产评估有限公司	911101087921023031	2020-11-03
22	北京卓信资产评估有限公司	91110108746100470L	2020-11-03	62	厦门市大学资产评估土地房地产估价有限责任公司	9135020015502324XR	2020-11-03
23	福建联合中和资产评估土地房地产估价有限公司	91350100717308010I	2020-11-03	63	银信资产评估有限公司	9131000063026043XD	2020-11-03
24	福建中兴资产评估土地估价有限责任公司	91350000158148072C	2020-11-03	64	浙江中联耀信资产评估有限公司	91330000758074863F	2020-11-03
25	格律(上海)资产评估有限公司	91310120MA1HPLPR8W	2020-11-03	65	浙江中企华资产评估有限公司	913300007125591955	2020-11-03
26	广东联信资产评估土地房地产估价有限公司	91440000190357448H	2020-11-03	66	正衡房地产资产评估有限公司	9161013829423061XJ	2020-11-03
27	广东中广信资产评估有限公司	91440000455925042T	2020-11-03	67	中发国际资产评估有限公司	911101086259000113M	2020-11-03
28	国众联资产评估土地房地产估价有限公司	91440300674802843P	2020-11-03	68	中和资产评估有限公司	91110101100017977P	2020-11-03
29	湖北众联资产评估有限公司	914201061775704556	2020-11-03	69	中建银(北京)资产评估有限公司	911101027177068283	2020-11-03
30	嘉兴求真房地产估价有限公司	91330483691292064Q	2020-11-03	70	中京民信(北京)资产评估有限公司	91110108735198206U	2020-11-03
31	江苏华信资产评估有限公司	91320000134775637H	2020-11-03	71	中联国际评估咨询有限公司	91440101673493815B	2020-11-03
32	江苏金证通资产评估土地估价有限公司	91320105674935805E	2020-11-03	72	中联资产评估集团有限公司	91110000100026822A	2020-11-03
33	江苏中企华中天资产评估有限公司	913204021371842774	2020-11-03	73	中铭国际资产评估(北京)有限责任公司	9111010267820666X7	2020-11-03
34	开元资产评估有限公司	91110108668556439X	2020-11-03	74	中瑞世联资产评估集团有限公司	91110102678011336A	2020-11-03
35	坤元资产评估有限公司	913300001429116867	2020-11-03	75	中盛华资产评估有限公司	91650100697819429R	2020-11-03
36	蓝策亚洲(北京)资产评估有限公司	91110108677403100T	2020-11-03	76	中水致远资产评估有限公司	91110108100024499T	2020-11-03
37	连城资产评估有限公司	9111010810001651XW	2020-11-03	77	中通城资产评估有限公司	91110105100014442W	2020-11-03
38	辽宁元正资产评估有限公司	912102042423804216	2020-11-03	78	中威正信(北京)资产评估有限公司	91110106726376314T	2020-11-03
39	辽宁众华资产评估有限公司	912102027234868923	2020-11-03	79	中资资产评估有限公司	911101081000124554	2020-11-03
40	南京长城土地房地产资产评估造价咨询有限公司	320117339337219K	2020-11-03	80	重庆华康资产评估土地房地产估价有限责任公司	915001036761192206	2020-11-03

注:本表信息根据资产评估机构首次备案材料生成,行政机关仅对备案材料完备性进行形式审核,资产评估机构对相关信息的真实、准确、完整负责;为资产评估机构从事证券服务业务备案,不代表对其执业能力的认可。本表按照资产评估机构名称首字母排序,排名不分先后。





营业执照

(副本)

统一社会信用代码

913300001429116867 (1/1)

扫描二维码登录“国家企业信用信息公示系统”了解更多登记、备案、许可、监管信息



名称 坤元资产评估有限公司

类型 有限责任公司（自然人投资或控股）

法定代表人 俞华开

经营范围 资产评估及有关咨询服务。（依法须经批准的项目，经相关部门批准后方可开展经营活动）

注册资本 壹仟万元整

成立日期 2000年03月01日

营业期限 2000年03月01日至长期

住所 杭州市西溪路128号901室

登记机关



2019



资产评估师职业资格证书 登记卡

(评估机构人员)

姓名：周敏

性别：男

登记编号：33050007

单位名称：坤元资产评估有限公司

初次执业登记日期：2005-06-06

年检信息：通过（2023-04-24）

所在行业组织：中国资产评估协会

本人签名：

本人印鉴：



打印日期：2023-04-26



(扫描二维码，查询评估师信息)



资产评估师信息以中国资产评估协会官方网站查询结果为准
官网查询地址：<http://cx.cas.org.cn>



资产评估师职业资格证书 登记卡

(评估机构人员)

姓名：吴雄

性别：男

登记编号：33180038

单位名称：坤元资产评估有限公司

初次执业登记日期：2018-04-11

年检信息：通过（2023-04-24）

所在行业组织：中国资产评估协会

本人签名：

吴雄

本人印鉴：



(扫描二维码，查询评估师信息)

打印日期：2023-04-25



资产评估师信息以中国资产评估协会官方网站查询结果为准
官网查询地址：<http://cx.cas.org.cn>

资产评估结果汇总表

评估基准日：2023年3月31日

评估结果使用有效期至：2024年3月30日

表1

被评估单位：郎溪远华纺织有限公司

金额单位：人民币元

项 目	账面价值	评估价值	增减值	增值率%
	A	B	C=B-A	D=C/A*100
一、流动资产	61,591,748.67	61,652,730.19	60,981.52	0.10
二、非流动资产	123,496,580.34	162,830,216.02	39,333,635.68	31.85
其中：投资性房地产	6,058,012.24	11,781,030.00	5,723,017.76	94.47
固定资产	109,447,369.59	133,327,330.00	23,879,960.41	21.82
在建工程	842,376.03	842,376.03		
使用权资产	1,214,409.86	1,214,409.86		
无形资产	5,509,727.27	15,240,384.78	9,730,657.51	176.61
其中：无形资产——土地使用权	5,133,242.49	14,863,900.00	9,730,657.51	189.56
无形资产——其他无形资产	376,484.78	376,484.78		
递延所得税资产	424,685.35	424,685.35		
资产总计	185,088,329.01	224,482,946.21	39,394,617.20	21.28
三、流动负债	173,007,183.73	173,007,183.73		
四、非流动负债	988,280.94	988,280.94		
负债合计	173,995,464.67	173,995,464.67		
股东全部权益	11,092,864.34	50,487,481.54	39,394,617.20	355.13

评估机构：坤元资产评估有限公司

资产评估结果分类汇总表

评估基准日：2023年3月31日

表2

被评估单位：郎溪远华纺织有限公司

金额单位：人民币元

序号	科目名称	账面价值	评估价值	增值额	增值率%
1	一、流动资产				
2	货币资金	33,628,478.26	33,628,478.26		
3	交易性金融资产				
4	衍生金融资产				
5	应收票据				
6	应收账款	16,875,024.59	16,875,024.59		
7	应收款项融资	1,088,689.10	1,088,689.10		
8	预付款项	367,388.85	367,388.85		
9	其他应收款	89,122.88	111,924.80	22,801.92	25.58
10	存货	9,543,044.99	9,581,224.59	38,179.60	0.40
11	合同资产				
12	持有代售资产				
13	一年内到期的非流动资产				
14	其他流动资产				
15	流动资产合计	61,591,748.67	61,652,730.19	60,981.52	0.10
16	二、非流动资产				
17	债权投资				
18	其他债权投资				
19	长期应收款				
20	长期股权投资				
21	其他权益工具投资				
22	其他非流动金融资产				
23	投资性房地产	6,058,012.24	11,781,030.00	5,723,017.76	94.47
24	固定资产	109,447,369.59	133,327,330.00	23,879,960.41	21.82
25	在建工程	842,376.03	842,376.03		
26	生物性生物资产				
27	油气资产				
28	使用权资产	1,214,409.86	1,214,409.86		
29	无形资产	5,509,727.27	15,240,384.78	9,730,657.51	176.61
30	开发支出				
31	商誉				
32	长期待摊费用				
33	递延所得税资产	424,685.35	424,685.35		
34	其他非流动资产				
35	非流动资产合计	123,496,580.34	162,830,216.02	39,333,635.68	31.85
36	三、资产总计	185,088,329.01	224,482,946.21	39,394,617.20	21.28

资产评估结果分类汇总表

评估基准日：2023年3月31日

表2

被评估单位：郎溪远华纺织有限公司

金额单位：人民币元

序号	科目名称	账面价值	评估价值	增值额	增值率%
37	四、流动负债				
38	短期借款	40,311,109.56	40,311,109.56		
39	交易性金融负债				
40	衍生金融负债				
41	应付票据	7,000,000.00	7,000,000.00		
42	应付账款	54,038,823.91	54,038,823.91		
43	预收款项				
44	合同负债	11,338,339.43	11,338,339.43		
45	应付职工薪酬	3,673,723.87	3,673,723.87		
46	应交税费	2,847,466.92	2,847,466.92		
47	其他应付款	51,891,260.56	51,891,260.56		
48	持有待售负债				
49	一年内到期的非流动负债	432,475.37	432,475.37		
50	其他流动负债	1,473,984.11	1,473,984.11		
51	流动负债小计	173,007,183.73	173,007,183.73		
52					
53	五、非流动负债				
54	长期借款				
55	应付债券				
56	租赁负债	806,119.46	806,119.46		
57	长期应付款				
58	长期应付职工薪酬				
59	预计负债				
60	递延收益				
61	递延所得税负债	182,161.48	182,161.48		
62	其他非流动负债				
63	非流动负债小计	988,280.94	988,280.94		
64					
65	六、负债合计	173,995,464.67	173,995,464.67		
66					
67	七、资产净额	11,092,864.34	50,487,481.54	39,394,617.20	355.13

评估机构：坤元资产评估有限公司

流动资产评估汇总表

评估基准日：2023年3月31日

表3

被评估单位：郎溪远华纺织有限公司

金额单位：人民币元

编号	科目名称	账面价值	评估价值	增值额	增值率%
3-1	货币资金	33,628,478.26	33,628,478.26		
3-2	交易性金融资产				
3-3	衍生金融资产				
3-4	应收票据余额				
3-4	减:坏账准备				
3-4	应收票据				
3-5	应收账款余额	17,884,457.01	16,875,024.59	(1,009,432.42)	(5.64)
3-5	减:坏账准备	1,009,432.42	0.00	(1,009,432.42)	(100.00)
3-5	应收账款	16,875,024.59	16,875,024.59		
3-6	应收款项融资余额	1,088,689.10	1,088,689.10		
3-7	减:坏账准备				
3-8	应收款项融资净额	1,088,689.10	1,088,689.10		
3-7	预付款项余额	367,388.85	367,388.85		
3-7	减:坏账准备				
3-7	预付款项	367,388.85	367,388.85		
3-8	其他应收款余额	111,924.80	111,924.80		
3-8	减:坏账准备	22,801.92	0.00	(22,801.92)	(100.00)
3-8	其他应收款	89,122.88	111,924.80	22,801.92	25.58
3-9	存货余额	10,126,253.44	9,581,224.59	(545,028.85)	(5.38)
3-9	减:存货跌价准备	583,208.45	0.00	(583,208.45)	(100.00)
3-9	存货	9,543,044.99	9,581,224.59	38,179.60	0.40
3-10	合同资产				
3-11	持有待售资产				
3-12	一年内到期的非流动资产				
3-13	其他流动资产				
3	流动资产合计	61,591,748.67	61,652,730.19	60,981.52	0.10

评估人员：袁满意

货币资金评估汇总表

评估基准日：2023年3月31日

表3-1

被评估单位：郎溪远华纺织有限公司

金额单位：人民币元

编号	科目名称	账面价值	评估价值	增值额	增值率%	备注
3-1-1	库存现金	20,954.69	20,954.69			
3-1-2	银行存款	26,607,523.57	26,607,523.57			
3-1-3	其他货币资金	7,000,000.00	7,000,000.00			
合 计		33,628,478.26	33,628,478.26			

评估人员：袁满意

货币资金——库存现金评估明细表

评估基准日：2023年3月31日

表3-1-1

被评估单位：郎溪远华纺织有限公司

金额单位：人民币元

序号	存放部门(单位)	币种	账面价值	评估价值	增值额	增值率%	备注
1	财务部	人民币	20,954.69	20,954.69			
2							
3							
4							
5							
6							
7							
8							
9							
10							
11							
12							
13							
14							
15							
16							
合 计			20,954.69	20,954.69			

被评估单位填表人员：方章生

评估人员：袁满意

填表时间：2023年5月26日

货币资金——银行存款评估明细表

评估基准日：2023年3月31日

表3-1-2

被评估单位：郎溪远华纺织有限公司

金额单位：人民币元

序号	开户银行	账号	币种	账面价值	评估价值	增值额	增值率%	备注
1	中国建设银行宣城分行郎溪支行	34001756208053009604	人民币	1,580,139.19	1,580,139.19			
2	安徽郎溪农村商业银行股份有限公司	20000419953110300000083	人民币	20,318.24	20,318.24			
3	中国工商银行股份有限公司郎溪支行	1317088019200042835	人民币	3,014,775.37	3,014,775.37			
4	徽商银行郎溪支行	223017222171000002	人民币	596,384.97	596,384.97			
5	中国农业银行股份有限公司郎溪十字支行	12072601040003624	人民币	1,223,358.57	1,223,358.57			
6	浙商银行苏州吴江支行	3050020210120100063750	人民币	3,425.31	3,425.31			
7	宁波银行苏州吴江支行	75070122000389883	人民币	832.52	832.52			
8	中信银行苏州分行	8112001011700645232	人民币	20,079,797.57	20,079,797.57			
9	中国邮政储蓄银行股份有限公司郎溪县支行	934009010041140022	人民币	88,426.26	88,426.26			
10	中国银行股份有限公司郎溪支行	184270598798	人民币	65.57	65.57			
11								
12								
13								
14								
15								
16								
合 计				26,607,523.57	26,607,523.57			

被评估单位填表人员：方章生

评估人员：袁满意

填表时间：2023年5月26日

货币资金——其他货币资金评估明细表

评估基准日：2023年3月31日

表3-1-3

被评估单位：郎溪远华纺织有限公司

金额单位：人民币元

序号	名称及内容	用途	币种	账面价值	评估价值	增值额	增值率%	备注
1	徽商银行	承兑汇票保证金	人民币	7,000,000.00	7,000,000.00			
2								
3								
4								
5								
6								
7								
8								
9								
10								
11								
12								
13								
14								
15								
16								
合 计				7,000,000.00	7,000,000.00			

被评估单位填表人员：方章生

评估人员：袁满意

填表时间：2023年5月26日

应收账款评估明细表

评估基准日：2023年3月31日

表3-5

被评估单位：郎溪远华纺织有限公司

金额单位：人民币元

序号	欠款单位名称(结算对象)	业务内容	发生日期	账龄	币种	账面价值	评估价值	增值额	增值率%	备注
1	海宁市恒立布业有限公司	货款	2020年12月	2-3年	人民币	120.00	120.00			
2	海宁市新水源织造有限公司	货款	2021年1月	2-3年	人民币	0.02	0.02			
3	桐乡市怀鸣布艺织造厂	货款	2021年1月	2-3年	人民币	1.00	1.00			
4	桐乡市大地纺织股份有限公司	货款	2021年3月	2-3年	人民币	44,058.65	44,058.65			
5	杭州俊雅纺织品有限公司	货款	2021年1月	2-3年	人民币	920.00	920.00			
6	诸暨市舒达纱线有限公司	货款	2021年1月	2-3年	人民币	12,000.00	12,000.00			
7	诸暨市舒达纱线有限公司	货款	2019年12月	3年以上	人民币	6,361.26	6,361.26			
8	绍兴鼎尊纺织品有限公司	货款	2021年1月	2-3年	人民币	0.30	0.30			
9	海宁市黄金甲纺织有限公司	货款	2021年1月	2-3年	人民币	37,480.00	37,480.00			
10	宁波国棉纺织科技有限公司	货款	2019年12月	3年以上	人民币	15,869.00	15,869.00			
11	诸暨市航羽纺织有限公司	货款	2020年2月	3年以上	人民币	9,185.02	9,185.02			
12	长兴锋骏纺织有限公司	货款	2023年3月	1年以内	人民币	611,746.10	611,746.10			
13	长兴琦立纺织有限公司	货款	2023年3月	1年以内	人民币	135,142.96	135,142.96			
14	长兴馨诺纺织有限公司	货款	2023年3月	1年以内	人民币	770,804.31	770,804.31			
15	吴江市林旺纺织厂	货款	2020年3月	3年以上	人民币	29,848.64	29,848.64			
16	苏州邦宁纺织品有限公司	货款	2020年1月	3年以上	人民币	15,079.60	15,079.60			
17	响水鹏源纺织品有限公司	货款	2020年12月	2-3年	人民币	1.00	1.00			
18	常州芊锦来纺织品有限公司	货款	2020年1月	3年以上	人民币	1,600.00	1,600.00			
19	吴江市盛美诺家纺有限公司	货款	2023年3月	1年以内	人民币	2,232.90	2,232.90			
20	南通凯诚纺织有限公司	货款	2023年3月	1年以内	人民币	53,155.20	53,155.20			
21	南通锦阳纺织品有限公司	货款	2022年12月	1年以内	人民币	460.65	460.65			
22	吴江市凯华纺织有限公司	货款	2023年3月	1年以内	人民币	0.10	0.10			

应收账款评估明细表

评估基准日：2023年3月31日

表3-5

被评估单位：郎溪远华纺织有限公司

金额单位：人民币元

序号	欠款单位名称(结算对象)	业务内容	发生日期	账龄	币种	账面价值	评估价值	增值额	增值率%	备注
23	吉奥璐纺织品(南通)有限公司	货款	2023年3月	1年以内	人民币	532,207.74	532,207.74			
24	郎溪云锋纺织有限公司	货款	2023年3月	1年以内	人民币	67,509.93	67,509.93			
25	望江县润华纺织有限责任公司	货款	2020年1月	3年以上	人民币	0.80	0.80			
26	张家港保税区百特利纺织品有限公司	货款	2020年3月	3年以上	人民币	800.00	800.00			
27	苏州华祐纺织品有限公司	货款	2022年12月	1年以内	人民币	59,389.95	59,389.95			
28	吴江中冠纺织有限公司	货款	2020年1月	3年以上	人民币	5,499.36	5,499.36			
29	苏州市戴锦纺织有限公司	货款	2020年10月	2-3年	人民币	3,690.00	3,690.00			
30	苏州璟轩纺织进出口有限公司	货款	2021年1月	2-3年	人民币	2,768.40	2,768.40			
31	江苏伟豪轻纺有限公司	货款	2022年4月	1年以内	人民币	117,938.90	117,938.90			
32	南通开泰家纺有限公司	货款	2023年3月	1年以内	人民币	401,140.80	401,140.80			
33	扬州金童纺织品有限公司	货款	2020年12月	2-3年	人民币	70.52	70.52			
34	杭州渐强织造有限公司	货款	2020年1月	3年以上	人民币	0.60	0.60			
35	海宁三帘纺织有限公司	货款	2020年2月	3年以上	人民币	5,600.88	5,600.88			
36	浙江梅恒裕纺织科技有限公司	货款	2020年1月	3年以上	人民币	1,400.00	1,400.00			
37	海宁恒丰布艺有限责任公司	货款	2020年1月	3年以上	人民币	1.26	1.26			
38	海宁市旭明纺织有限公司	货款	2020年1月	3年以上	人民币	0.60	0.60			
39	浙江嘉利和纺织科技有限公司	货款	2021年1月	2-3年	人民币	0.60	0.60			
40	长兴如龙纺织有限公司	货款	2023年3月	1年以内	人民币	2,340,302.80	2,340,302.80			
41	浦江九臻工艺有限公司	货款	2023年3月	1年以内	人民币	365,943.27	365,943.27			
42	桐乡市恒翔纺织股份有限公司	货款	2021年1月	2-3年	人民币	12,274.50	12,274.50			
43	长兴东锦纺织品有限公司	货款	2023年3月	1年以内	人民币	202,130.60	202,130.60			
44	南通鑫艺百纺织科技有限公司	货款	2022年4月	1年以内	人民币	0.75	0.75			

应收账款评估明细表

评估基准日：2023年3月31日

表3-5

被评估单位：郎溪远华纺织有限公司

金额单位：人民币元

序号	欠款单位名称(结算对象)	业务内容	发生日期	账龄	币种	账面价值	评估价值	增值额	增值率%	备注
45	长兴宏强丝绸有限公司	货款	2023年3月	1年以内	人民币	231,960.10	231,960.10			
46	长兴伯良纺织有限公司	货款	2023年3月	1年以内	人民币	11,242.00	11,242.00			
47	长兴鼎强纺织有限公司	货款	2023年3月	1年以内	人民币	210,084.00	210,084.00			
48	长兴东达纺织有限公司	货款	2020年11月	2-3年	人民币	36.00	36.00			
49	浙江森悦纺织科技有限公司	货款	2022年4月	1年以内	人民币	0.04	0.04			
50	潍坊沃德纺织有限公司	货款	2023年3月	1年以内	人民币	28,770.00	28,770.00			
51	浙江天嘉纺织有限公司	货款	2022年8月	1年以内	人民币	0.01	0.01			
52	长兴卫元纺织有限公司	货款	2022年10月	1年以内	人民币	8.00	8.00			
53	湖州维盛纺织科技有限公司	货款	2023年3月	1年以内	人民币	133,189.30	133,189.30			
54	浙江亿资进出口有限公司	货款	2023年3月	1年以内	人民币	1,719,523.84	1,719,523.84			
55	绍兴玛奥纺织品有限公司	货款	2023年3月	1年以内	人民币	703,873.68	703,873.68			
56	优科纺织品(湖州)有限公司	货款	2022年9月	1年以内	人民币	24,990.00	24,990.00			
57	湖州浦明纺织有限公司	货款	2022年12月	1年以内	人民币	806,203.90	806,203.90			
58	安徽诗漫尔纺织科技有限公司	货款	2023年3月	1年以内	人民币	167,065.00	167,065.00			
59	长兴永杰纺织有限公司	货款	2022年12月	1年以内	人民币	496.00	496.00			
60	长兴诺菲纺织有限公司	货款	2023年3月	1年以内	人民币	110,000.00	110,000.00			
61	长兴诚毅纺织有限公司	货款	2023年3月	1年以内	人民币	69,732.00	69,732.00			
62	陈剑荣	货款	2023年3月	1年以内	人民币	66,200.00	66,200.00			
63	长兴超琪纺织有限公司	货款	2023年3月	1年以内	人民币	102,142.00	102,142.00			
64	安徽鸿之汇纺织科技有限公司	货款	2023年3月	1年以内	人民币	108,731.00	108,731.00			
65	蒋辉	货款	2022年10月	1年以内	人民币	150,390.00	150,390.00			
66	张勇	货款	2022年10月	1年以内	人民币	471,958.00	471,958.00			

应收账款评估明细表

评估基准日：2023年3月31日

表3-5

被评估单位：郎溪远华纺织有限公司

金额单位：人民币元

序号	欠款单位名称(结算对象)	业务内容	发生日期	账龄	币种	账面价值	评估价值	增值额	增值率%	备注
67	吴江市沁佳纺织服饰有限公司	货款	2022年5月	1年以内	人民币	7,225.15	7,225.15			
68	苏州圣锦纺织科技有限公司	货款	2022年10月	1年以内	人民币	20,957.95	20,957.95			
69	苏州市文冠纺织有限公司	货款	2023年3月	1年以内	人民币	6.65	6.65			
70	吴江鑫沃纺织有限公司	货款	2022年9月	1年以内	人民币	3,600.00	3,600.00			
71	苏州煊霓纺织品有限公司	货款	2022年12月	1年以内	人民币	6,521.54	6,521.54			
72	苏州工业园区御马纺织品有限公司	货款	2023年3月	1年以内	人民币	13.36	13.36			
73	温州市一诺纺织品有限公司	货款	2022年9月	1年以内	人民币	1.21	1.21			
74	苏州顺驰纺织有限公司	货款	2022年5月	1年以内	人民币	0.05	0.05			
75	吴江市巨华纺织有限公司	货款	2023年3月	1年以内	人民币	0.45	0.45			
76	上海盟桑纺织有限公司	货款	2023年3月	1年以内	人民币	82,510.86	82,510.86			
77	苏州比高时装面料有限公司	货款	2022年12月	1年以内	人民币	6,801.58	6,801.58			
78	苏州迪日纺织科技有限公司	货款	2023年3月	1年以内	人民币	61,062.07	61,062.07			
79	上海是锦纺织品有限公司	货款	2023年3月	1年以内	人民币	0.20	0.20			
80	苏州杭罗纺织有限公司	货款	2021年2月	2-3年	人民币	3,000.00	3,000.00			
81	吴江力安纺织有限公司	货款	2023年3月	1年以内	人民币	3,836.30	3,836.30			
82	苏州山泰纺织有限公司	货款	2023年3月	1年以内	人民币	27,288.15	27,288.15			
83	嘉兴锦昵纺织有限公司	货款	2022年12月	1年以内	人民币	1.60	1.60			
84	苏州搜然新型面料科技有限公司	货款	2023年3月	1年以内	人民币	141,091.30	141,091.30			
85	上海庚申纺织品有限公司	货款	2022年11月	1年以内	人民币	0.60	0.60			
86	苏州雄图纺织有限公司	货款	2022年12月	1年以内	人民币	0.27	0.27			
87	苏州凯乐纺织有限公司	货款	2022年11月	1年以内	人民币	0.70	0.70			
88	李子建	货款	2023年3月	1年以内	人民币	0.21	0.21			

应收账款评估明细表

评估基准日：2023年3月31日

表3-5

被评估单位：郎溪远华纺织有限公司

金额单位：人民币元

序号	欠款单位名称(结算对象)	业务内容	发生日期	账龄	币种	账面价值	评估价值	增值额	增值率%	备注
89	嘉兴市龙悦纺织有限公司	货款	2022年9月	1年以内	人民币	25.60	25.60			
90	三门县北哈狼服装厂	货款	2023年3月	1年以内	人民币	1.48	1.48			
91	苏州鹤群纺织有限公司	货款	2023年3月	1年以内	人民币	6,070.70	6,070.70			
92	吴江市苏加杭丝绸有限公司	货款	2022年11月	1年以内	人民币	0.94	0.94			
93	苏州展博纺织有限公司	货款	2023年3月	1年以内	人民币	27,142.44	27,142.44			
94	刘术亮	货款	2023年3月	1年以内	人民币	406,785.54	406,785.54			
95	FJ吴江市福琪纺织有限公司	货款	2023年3月	1年以内	人民币	462,312.00	462,312.00			
96	河南卓煦纺织科技有限公司	货款	2023年3月	1年以内	人民币	64,966.19	64,966.19			
97	卫辉市新悦纺织有限公司	货款	2023年3月	1年以内	人民币	9,937.37	9,937.37			
98	海门市逸欢纺织品有限公司	货款	2023年3月	1年以内	人民币	730.81	730.81			
99	安徽聚杰微纤新材料科技有限公司	货款	2023年3月	1年以内	人民币	11,607.00	11,607.00			关联方
100	浦江九臻工艺有限公司	货款	2023年3月	1年以内	人民币	660,321.00	660,321.00			
101	苏州华祐纺织品有限公司	货款	2023年3月	1年以内	人民币	61,714.00	61,714.00			
102	长兴锋骏纺织有限公司	货款	2023年3月	1年以内	人民币	638,848.00	638,848.00			
103	长兴东锦纺织品有限公司	货款	2023年3月	1年以内	人民币	321,557.00	321,557.00			
104	吉奥璐纺织品(南通)有限公司	货款	2023年3月	1年以内	人民币	270,619.00	270,619.00			
105	盐城开泰家纺有限公司	货款	2023年3月	1年以内	人民币	172,991.00	172,991.00			
106	长兴瑞源纺织有限公司	货款	2023年3月	1年以内	人民币	73,757.54	73,757.54			
107	长兴馨诺纺织有限公司	货款	2023年3月	1年以内	人民币	42,170.00	42,170.00			
108	JM青岛邦达服饰有限公司	货款	2023年3月	1年以内	人民币	4,079.00	4,079.00			
109	安徽鼎兴纺织科技有限公司	货款	2023年3月	1年以内	人民币	20,566.00	20,566.00			
110	宿州开泰家纺有限公司	货款	2023年3月	1年以内	人民币	199,675.00	199,675.00			

应收账款评估明细表

评估基准日：2023年3月31日

表3-5

被评估单位：郎溪远华纺织有限公司

金额单位：人民币元

序号	欠款单位名称(结算对象)	业务内容	发生日期	账龄	币种	账面价值	评估价值	增值额	增值率%	备注
111	郎溪云锋纺织有限公司	货款	2023年3月	1年以内	人民币	19,509.00	19,509.00			
112	JM苏州市速然纺织有限公司	货款	2023年3月	1年以内	人民币	115,174.00	115,174.00			
113	南通开泰家纺有限公司	货款	2023年3月	1年以内	人民币	69,853.00	69,853.00			
114	苏州市合久纺织科技有限公司	货款	2023年3月	1年以内	人民币	21,449.00	21,449.00			
115	苏州思楠纺织有限公司	货款	2023年3月	1年以内	人民币	2,429.00	2,429.00			
116	吴江市邦友纺织贸易有限公司	货款	2023年3月	1年以内	人民币	9,480.00	9,480.00			
117	苏州隆笃纺织有限公司	货款	2023年3月	1年以内	人民币	22,140.00	22,140.00			
118	苏州铭笼纺织有限公司	货款	2023年3月	1年以内	人民币	4,246.00	4,246.00			
119	苏州顺驰纺织有限公司	货款	2023年3月	1年以内	人民币	42,799.00	42,799.00			
120	苏州市苏侠纺织品有限公司	货款	2023年3月	1年以内	人民币	6,636.00	6,636.00			
121	苏州市鑫利禾纺织有限公司	货款	2023年3月	1年以内	人民币	13,532.00	13,532.00			
122	苏州旭锦辰新材料科技有限公司	货款	2023年3月	1年以内	人民币	138,456.00	138,456.00			
123	苏州优祥纺织有限公司	货款	2023年3月	1年以内	人民币	112,697.00	112,697.00			
124	吴江东恩纺织有限公司	货款	2023年3月	1年以内	人民币	11,237.00	11,237.00			
125	杭州国丰纺织品有限公司	货款	2023年3月	1年以内	人民币	6,550.00	6,550.00			
126	苏州市海俊纺织有限公司	货款	2023年3月	1年以内	人民币	57,568.60	57,568.60			
127	苏州鸿翰缘纺织有限公司	货款	2023年3月	1年以内	人民币	9,681.00	9,681.00			
128	苏州市汇昇纺织有限公司	货款	2023年3月	1年以内	人民币	259,875.00	259,875.00			
129	苏州锦义帛纺织有限公司	货款	2023年3月	1年以内	人民币	4,604.00	4,604.00			
130	吴江市巨华纺织有限公司	货款	2023年3月	1年以内	人民币	279,820.00	279,820.00			
131	南通汇福工贸有限公司	货款	2023年3月	1年以内	人民币	42,542.00	42,542.00			
132	上海晨焱纺织科技有限公司	货款	2023年3月	1年以内	人民币	5,826.00	5,826.00			

应收账款评估明细表

评估基准日：2023年3月31日

表3-5

被评估单位：郎溪远华纺织有限公司

金额单位：人民币元

序号	欠款单位名称(结算对象)	业务内容	发生日期	账龄	币种	账面价值	评估价值	增值额	增值率%	备注
133	吴江龙和纺织品有限公司	货款	2023年3月	1年以内	人民币	33,305.00	33,305.00			
134	JM苏州市赛锦纺织有限公司	货款	2023年3月	1年以内	人民币	1,519.00	1,519.00			
135	长兴如龙纺织有限公司	货款	2023年3月	1年以内	人民币	83,986.00	83,986.00			
136	上海是锦纺织品有限公司	货款	2023年3月	1年以内	人民币	21,262.00	21,262.00			
137	苏州纳格纺织有限公司	货款	2023年3月	1年以内	人民币	20,446.00	20,446.00			
138	苏州腾逸纺织有限公司	货款	2023年3月	1年以内	人民币	18,685.00	18,685.00			
139	苏州望天纺织有限公司	货款	2023年3月	1年以内	人民币	3,471.00	3,471.00			
140	苏州市文冠纺织有限公司	货款	2023年3月	1年以内	人民币	216,833.00	216,833.00			
141	吴江市吴鑫喷织有限公司	货款	2023年3月	1年以内	人民币	41,860.00	41,860.00			
142	吴江市宇超纺织有限公司	货款	2023年3月	1年以内	人民币	9,598.00	9,598.00			
143	吴江市宇中纺织有限公司	货款	2023年3月	1年以内	人民币	80,243.00	80,243.00			
144	苏州晟业萱纺织有限公司	货款	2023年3月	1年以内	人民币	10,940.00	10,940.00			
145	昆山市锦都纺织科技有限公司	货款	2023年3月	1年以内	人民币	6,228.00	6,228.00			
146	吴江市锦涛纺织品有限公司	货款	2023年3月	1年以内	人民币	3,948.00	3,948.00			
147	南京大成纺织科技有限公司	货款	2023年3月	1年以内	人民币	14,712.95	14,712.95			
148	昆山三朵纺织品有限公司	货款	2023年3月	1年以内	人民币	24,862.98	24,862.98			
149	上海盟燊纺织有限公司	货款	2023年3月	1年以内	人民币	32,241.00	32,241.00			
150	吴江市世茂纺织品有限公司	货款	2023年3月	1年以内	人民币	2,558.00	2,558.00			
151	苏州搜然新型面料科技有限公司	货款	2023年3月	1年以内	人民币	45,344.00	45,344.00			
152	苏州工业园区御马纺织品有限公司	货款	2023年3月	1年以内	人民币	35,391.00	35,391.00			
153	吴江市源顺丝绸织造厂	货款	2023年3月	1年以内	人民币	2,018.00	2,018.00			
154	苏州对色坊纺织有限公司	货款	2023年3月	1年以内	人民币	30,859.00	30,859.00			

应收账款评估明细表

评估基准日：2023年3月31日

表3-5

被评估单位：郎溪远华纺织有限公司

金额单位：人民币元

序号	欠款单位名称(结算对象)	业务内容	发生日期	账龄	币种	账面价值	评估价值	增值额	增值率%	备注
155	三门县北哈狼服装厂	货款	2023年3月	1年以内	人民币	2,766.00	2,766.00			
156	苏州江虹纺织有限公司	货款	2023年3月	1年以内	人民币	19,809.00	19,809.00			
157	苏州茂泰纺织有限公司	货款	2023年3月	1年以内	人民币	9,642.10	9,642.10			
158	苏州星空纺织新材料有限公司	货款	2023年3月	1年以内	人民币	2,455.00	2,455.00			
159	海宁华通纺织品有限公司	货款	2023年3月	1年以内	人民币	6,189.00	6,189.00			
160	吴江市乔亚纺织有限公司	货款	2023年3月	1年以内	人民币	17,946.00	17,946.00			
161	吴江市三鑫纺织品有限公司	货款	2023年3月	1年以内	人民币	4,925.00	4,925.00			
162	苏州银贝纺织品有限公司	货款	2023年3月	1年以内	人民币	40,497.93	40,497.93			
163	吴江市云辉纺织有限公司	货款	2023年3月	1年以内	人民币	7,582.00	7,582.00			
164	吴江众城实业有限公司	货款	2023年3月	1年以内	人民币	8,657.00	8,657.00			
165	绍兴洛盛纺织品有限公司	货款	2023年3月	1年以内	人民币	8,464.00	8,464.00			
166	苏州雄图纺织有限公司	货款	2023年3月	1年以内	人民币	20,395.00	20,395.00			
167	湖州德尔纺织有限公司	货款	2023年3月	1年以内	人民币	116,915.48	116,915.48			
168	苏州迪日纺织科技有限公司	货款	2023年3月	1年以内	人民币	31,699.00	31,699.00			
169	绍兴虹仁纺织品有限公司	货款	2023年3月	1年以内	人民币	10,678.00	10,678.00			
170	吴江文晖纺织有限公司	货款	2023年3月	1年以内	人民币	11,981.00	11,981.00			
171	苏州展博纺织有限公司	货款	2023年3月	1年以内	人民币	14,711.00	14,711.00			
172	嘉兴锦昵纺织有限公司	货款	2023年3月	1年以内	人民币	197,047.00	197,047.00			
173	苏州煊霓纺织品有限公司	货款	2023年3月	1年以内	人民币	23,613.00	23,613.00			
174	苏州缔冠纺织有限公司	货款	2023年3月	1年以内	人民币	2,137.00	2,137.00			
175	苏州宏勇纺织有限公司	货款	2023年3月	1年以内	人民币	18,795.00	18,795.00			
176	苏州市聚拓纺织有限公司	货款	2023年3月	1年以内	人民币	1,915.98	1,915.98			

应收账款评估明细表

评估基准日：2023年3月31日

表3-5

被评估单位：郎溪远华纺织有限公司

金额单位：人民币元

序号	欠款单位名称(结算对象)	业务内容	发生日期	账龄	币种	账面价值	评估价值	增值额	增值率%	备注
177	JM苏州市肆鸿纺织品有限公司	货款	2023年3月	1年以内	人民币	2,412.00	2,412.00			
178	绍兴柯桥民宇纺织品有限公司	货款	2023年3月	1年以内	人民币	6,912.00	6,912.00			
179	三里纺织(嘉兴)有限公司	货款	2023年3月	1年以内	人民币	3,649.00	3,649.00			
180	苏州市艳彬织造厂	货款	2023年3月	1年以内	人民币	8,528.00	8,528.00			
181	苏州市力能纺织有限公司	货款	2023年3月	1年以内	人民币	5,423.00	5,423.00			
182	苏州梦雅织造厂	货款	2023年3月	1年以内	人民币	2,258.00	2,258.00			
183	JM吴江振洁纺织有限公司	货款	2023年3月	1年以内	人民币	1,872.00	1,872.00			
184	吴江市凯华纺织有限公司	货款	2023年3月	1年以内	人民币	4,144.00	4,144.00			
185	浙江弘晨印染科技股份有限公司	货款	2023年3月	1年以内	人民币	1,514.58	1,514.58			
186	长兴鼎强纺织有限公司	货款	2023年3月	1年以内	人民币	77,550.60	77,550.60			
187	湖州浦鑫家用纺织品有限公司(王)	货款	2023年3月	1年以内	人民币	393,827.16	393,827.16			
188	预估损失						(1,009,432.42)	(1,009,432.42)		
189										
190										
191										
192										
应收账款余额合计						17,884,457.01	16,875,024.59	(1,009,432.42)	(5.64)	
减：坏账准备						1,009,432.42	0.00	(1,009,432.42)	(100.00)	
应收账款净额合计						16,875,024.59	16,875,024.59			

被评估单位填表人员：方章生

评估人员：袁满意

填表时间：2023年5月26日

应收款项融资评估明细表

评估基准日：2023年3月31日

表3-6

被评估单位：郎溪远华纺织有限公司

金额单位：人民币元

序号	户名(结算对象)	出票日期	到期日期	票面利率%	币种	账面价值	评估价值	增值额	增值率%	备注
1	长兴琦立纺织有限公司	2023年1月5日	2023年7月5日	无	人民币	50,000.00	50,000.00			期后已贴现
2	浙江长兴金辉物资贸易有限公司	2023年3月16日	2023年6月16日	无	人民币	100,000.00	100,000.00			期后已背书
3	长兴如龙纺织有限公司	2023年3月23日	2023年6月23日	无	人民币	100,000.00	100,000.00			期后已背书
4	长兴如龙纺织有限公司	2023年3月23日	2023年6月23日	无	人民币	136,648.10	136,648.10			期后已背书
5	长兴鼎强纺织有限公司	2023年3月20日	2023年9月20日	无	人民币	112,041.00	112,041.00			期后已背书
6	湖州浦明纺织有限公司	2023年1月17日	2023年7月17日	无	人民币	100,000.00	100,000.00			
7	湖州浦明纺织有限公司	2023年1月17日	2023年7月17日	无	人民币	100,000.00	100,000.00			期后已背书
8	安徽健鑫纺织科技有限公司	2022年10月17日	2023年10月16日	无	人民币	50,000.00	50,000.00			期后已背书
9	安徽健鑫纺织科技有限公司	2022年10月12日	2023年10月12日	无	人民币	100,000.00	100,000.00			期后已背书
10	湖州德尔纺织有限公司	2023年3月28日	2023年9月28日	无	人民币	240,000.00	240,000.00			期后已背书
11										
12										
13										
14										
15										
16										
应收款项融资余额合计						1,088,689.10	1,088,689.10			
减：坏账准备										
应收款项融资净额合计						1,088,689.10	1,088,689.10			

被评估单位填表人员：方章生

评估人员：袁满意

填表时间：2023年5月26日

预付款项评估明细表

评估基准日：2023年3月31日

表3-7

被评估单位：郎溪远华纺织有限公司

金额单位：人民币元

序号	收款单位名称(结算对象)	业务内容	发生日期	账龄	币种	账面价值	评估价值	增值额	增值率%	备注
1	宣城市瑞和环保设备有限公司	货款	2022年4月	1年以内	人民币	37,780.80	37,780.80			
2	宣城市楷昂化工有限公司	货款	2022年10月	1年以内	人民币	52,000.00	52,000.00			
3	马鞍山市鼎典化工贸易有限公司	货款	2022年4月	1年以内	人民币	119.00	119.00			
4	吴江市华龙化工有限公司	货款	2022年10月	1年以内	人民币	1,550.00	1,550.00			
5	中国人寿财产保险股份有限公司宣城中心支公司	保险费	2022年12月	1年以内	人民币	6,324.13	6,324.13			
6	安徽安惠企业管理咨询有限公司	咨询费	2022年4月	1年以内	人民币	17,500.00	17,500.00			
7	宣城市财政局	检验费	2023年3月	1年以内	人民币	470.00	470.00			
8	安徽省高速公路联网运营有限公司	过路费	2022年12月	1年以内	人民币	6,797.15	6,797.15			
9	郎溪开创控股集团有限公司	水电费	2023年3月	1年以内	人民币	89,607.40	89,607.40			
10	郎溪县十字镇林蓝超市(邱怀林)	货款	2022年12月	1年以内	人民币	3,516.50	3,516.50			
11	华泰财产保险有限公司宣城中心支公司	设备保险	2023年3月	1年以内	人民币	15,000.00	15,000.00			
12	上海天祥质量技术服务有限公司	咨询费	2023年3月	1年以内	人民币	21,200.00	21,200.00			
13	中国石化销售股份有限公司安徽宣城石油分公司	油费	2023年3月	1年以内	人民币	45,210.00	45,210.00			
14	中国人寿保险有限公司	财产保险	2023年3月	1年以内	人民币	20,317.10	20,317.10			
15	车辆保险	车辆保险	2022年10月	1年以内	人民币	2,255.68	2,255.68			
16	中国人寿保险有限公司	商业保险	2023年3月	1年以内	人民币	30,324.42	30,324.42			
17	甘源	房租	2023年3月	1年以内	人民币	17,416.67	17,416.67			
18										
19										
预付款项余额合计						367,388.85	367,388.85			
减：坏账准备										
预付款项净额合计						367,388.85	367,388.85			

被评估单位填表人员：方章生

评估人员：袁满意

填表时间：2023年5月26日

其他应收款评估明细表

评估基准日：2023年3月31日

表3-8-3

被评估单位：郎溪远华纺织有限公司

金额单位：人民币元

序号	欠款单位名称	业务内容	发生日期	账龄	币种	账面价值	评估价值	增值额	增值率%	备注
1	郎溪县智和建设发展有限公司	保证金	2021年10月	1-2年	人民币	25,000.00	25,000.00			
2	郎溪县智和建设发展有限公司	保证金	2020年1月	3年以上	人民币	14,606.40	14,606.40			
3	郎溪县智和建设发展有限公司	保证金	2021年1月	2-3年	人民币	1,718.40	1,718.40			
4	刘军	押金	2020年9月	2-3年	人民币	600.00	600.00			
5	刘红艳	备用金	2022年1月	1-2年	人民币	30,000.00	30,000.00			
6	甘源	备用金	2022年12月	1年以内	人民币	20,000.00	20,000.00			
7	黄浩	备用金	2023年1月	1年以内	人民币	5,000.00	5,000.00			
8	胡凤凌	备用金	2023年1月	1年以内	人民币	15,000.00	15,000.00			
9										
10										
11										
12										
13										
14										
15										
16										
其他应收款余额合计						111,924.80	111,924.80			
减：坏账准备						22,801.92	0.00	(22,801.92)	(100.00)	
其他应收款净额合计						89,122.88	111,924.80	22,801.92	25.58	

被评估单位填表人员：方章生

评估人员：袁满意

填表时间：2023年5月26日

存货评估汇总表

评估基准日：2023年3月31日

表3-9

被评估单位：郎溪远华纺织有限公司

金额单位：人民币元

编号	科目名称	账面价值	评估价值	增值额	增值率%
3-9-1	材料采购(在途物资)余额				
3-9-1	减：跌价准备				
3-9-1	材料采购(在途物资)				
3-9-2	原材料余额	7,711,302.36	7,274,646.76	(436,655.60)	(5.66)
3-9-2	减：跌价准备	436,655.60	0.00	(436,655.60)	(100.00)
3-9-2	原材料	7,274,646.76	7,274,646.76		
3-9-3	库存商品余额	2,357,876.19	2,259,157.00	(98,719.19)	(4.19)
3-9-3	减：跌价准备	136,898.79	0.00	(136,898.79)	(100.00)
3-9-3	库存商品	2,220,977.40	2,259,157.00	38,179.60	1.72
3-9-4	发出商品余额	9,654.06	0.00	(9,654.06)	(100.00)
3-9-4	减：跌价准备	9,654.06	0.00	(9,654.06)	(100.00)
3-9-4	发出商品	0.00	0.00		
3-9-5	委托加工物资余额				
3-9-5	减：跌价准备				
3-9-5	委托加工物资				
3-9-6-1	在库周转材料余额				
3-9-6-1	减：跌价准备				
3-9-6-1	在库周转材料				
3-9-6-2	在用周转材料余额				
3-9-6-2	减：跌价准备				
3-9-6-2	在用周转材料				
3-9-7	在产品余额	47,420.83	47,420.83		
3-9-7	减：跌价准备				
3-9-7	在产品	47,420.83	47,420.83		
3-9-8	消耗性生物资产余额				
3-9-8	减：跌价准备				
3-9-8	消耗性生物资产				
3-9-9	开发产品余额				
3-9-9	减：跌价准备				
3-9-9	开发产品				
3-9-10	房产开发成本余额				
3-9-10	减：跌价准备				
3-9-10	房产开发成本				
3-9	存货账面余额小计	10,126,253.44	9,581,224.59	(545,028.85)	(5.38)
3-9	 减：存货跌价准备	583,208.45	0.00	(583,208.45)	(100.00)
3-9	存货净额小计	9,543,044.99	9,581,224.59	38,179.60	0.40

评估人员：袁满意

存货——原材料评估明细表

评估基准日：2023年3月31日

表3-9-2

被评估单位：郎溪远华纺织有限公司

金额单位：人民币元

序号	名称	规格型号	计量单位	账面价值			实际数量	评估价值		增值额	增值率%	备注
				数量	单价	金额		单价	金额			
1	分散红玉SE-GFL200%		公斤	525.00	50.70	26,617.39	525.00	0.00	0.00	(26,617.39)	(100.00)	长期积压
2	龙盛分散大红H4G-FS200%		公斤	500.00	39.88	19,942.10	500.00	0.00	0.00	(19,942.10)	(100.00)	长期积压
3	翠兰分散剂LF-D		公斤	350.00	24.78	8,672.57	350.00	0.00	0.00	(8,672.57)	(100.00)	已失效
4	分散棕S-3RL100%		公斤	125.00	25.17	3,146.07	125.00	0.00	0.00	(3,146.07)	(100.00)	长期积压
5	分散大红H-BGL150%		公斤	25.00	39.80	995.08	25.00	39.80	995.08			
6	分散大红H-BGL150%		公斤	450.00	39.80	17,911.40	450.00	0.00	0.00	(17,911.40)	(100.00)	长期积压
7	CPS-C增白剂		公斤	80.00	46.02	3,681.31	80.00	46.02	3,681.31			
8	科乐丰黑		公斤	50.00	81.45	4,072.53	50.00	0.00	0.00	(4,072.53)	(100.00)	长期积压
9	科乐丰深红		公斤	25.00	127.43	3,185.84	25.00	0.00	0.00	(3,185.84)	(100.00)	长期积压
10	分散荧光红G		公斤	150.00	58.41	8,761.06	150.00	58.41	8,761.06			
11	分散蓝2BLM		公斤	50.00	78.76	3,938.05	50.00	0.00	0.00	(3,938.05)	(100.00)	长期积压
12	分散玫红CBN-SF		公斤	5.00	114.16	570.80	5.00	114.16	570.80			
13	活性艳兰B-ES150%		公斤	425.00	149.86	63,691.09	425.00	0.00	0.00	(63,691.09)	(100.00)	长期积压
14	安诺可隆金黄DRD		公斤	20.00	69.03	1,380.60	20.00	69.03	1,380.60			
15	聚丙烯酰胺		公斤	1,000.00	7.61	7,610.62	1,000.00	7.61	7,610.62			
16	增白剂 BYB		公斤	100.00	44.57	4,457.00	100.00	0.00	0.00	(4,457.00)	(100.00)	长期积压
17	硫酸		公斤	29,130.00	0.16	4,706.51	29,130.00	0.16	4,706.51			
18	醋酸乙酯		公斤	180.00	6.46	1,162.83	180.00	6.46	1,162.83			
19	2BLN100%分散兰Y		公斤	975.00	51.04	49,760.39	975.00	51.04	49,760.39			
20	S-GL200%分散翠兰Y		公斤	675.00	94.38	63,703.36	675.00	94.38	63,703.36			
21	XF分散翠兰Y		公斤	210.00	115.89	24,336.74	210.00	115.89	24,336.74			
22	M-GL分散翠兰Y		公斤	1,375.00	93.58	128,678.13	1,375.00	93.58	128,678.13			
23	SRPH分散蓝Y		公斤	295.00	181.03	53,405.09	295.00	181.03	53,405.09			
24	W-E分散宝蓝Y		公斤	85.00	135.94	11,554.71	85.00	135.94	11,554.71			

存货——原材料评估明细表

评估基准日：2023年3月31日

表3-9-2

被评估单位：郎溪远华纺织有限公司

金额单位：人民币元

序号	名称	规格型号	计量单位	账面价值			实际数量	评估价值		增值额	增值率%	备注
				数量	单价	金额		单价	金额			
25	FN-R (MY-BR) 分散黑Y		公斤	375.00	60.15	22,555.27	375.00	60.15	22,555.27			
26	MY-BS分散深蓝Y		公斤	375.00	79.26	29,721.88	375.00	79.26	29,721.88			
27	W-BL分散蓝Y		公斤	300.00	156.05	46,814.43	300.00	156.05	46,814.43			
28	ERD安诺可隆丈青Y		公斤	75.00	37.17	2,787.64	75.00	37.17	2,787.64			
29	DRDN丈青Y		公斤	5.00	43.36	216.81	5.00	43.36	216.81			
30	E-RGFL (E-GL) 200% 分散金黄Y		公斤	1,735.00	31.37	54,425.07	1,735.00	31.37	54,425.07			
31	S-4RL100%分散橙Y		公斤	3,000.00	17.49	52,457.37	3,000.00	17.49	52,457.37			
32	SE-4GL100%分散嫩黄Y		公斤	1,450.00	22.09	32,032.98	1,450.00	22.09	32,032.98			
33	8GFF分散荧光黄Y		公斤	600.00	50.99	30,592.81	600.00	50.99	30,592.81			
34	ERD分散 (安诺可隆) 黄Y		公斤	25.00	77.88	1,946.91	25.00	77.88	1,946.91			
35	3B100%分散红Y		公斤	1,050.00	32.47	34,094.61	1,050.00	32.47	34,094.61			
36	S-5BL100%分散红玉Y		公斤	2,600.00	17.84	46,391.43	2,600.00	17.84	46,391.43			
37	GS200%分散大红Y		公斤	350.00	22.16	7,754.98	350.00	22.16	7,754.98			
38	SE-2GF200%分散红玉Y		公斤	2,425.00	32.24	78,183.77	2,425.00	32.24	78,183.77			
39	G分散荧光红Y		公斤	525.00	64.93	34,089.58	525.00	64.93	34,089.58			
40	FB200%分散红Y		公斤	400.00	68.83	27,533.31	400.00	68.83	27,533.31			
41	HFRL 100%分散紫Y		公斤	450.00	61.95	27,875.98	450.00	61.95	27,875.98			
42	BG分散荧光桃红Y		公斤	100.00	70.80	7,079.66	100.00	70.80	7,079.66			
43	MY-SWF分散艳红Y		公斤	275.00	93.90	25,823.23	275.00	93.90	25,823.23			
44	CBN-SF分散玫红Y		公斤	275.00	99.12	27,256.74	275.00	99.12	27,256.74			
45	SD-FBL阳离子黑Y		公斤	195.00	31.07	6,058.05	195.00	31.07	6,058.05			
46	SD-GSL阳离子兰Y		公斤	395.00	33.01	13,040.18	395.00	33.01	13,040.18			
47	SD-BL阳离子兰Y		公斤	450.00	27.24	12,258.45	450.00	27.24	12,258.45			
48	SD-GB阳离子翠兰Y		公斤	450.00	34.44	15,500.17	450.00	34.44	15,500.17			

存货——原材料评估明细表

评估基准日：2023年3月31日

表3-9-2

被评估单位：郎溪远华纺织有限公司

金额单位：人民币元

序号	名称	规格型号	计量单位	账面价值			实际数量	评估价值		增值额	增值率%	备注
				数量	单价	金额		单价	金额			
49	SD-5GL阳离子黄Y		公斤	325.00	30.97	10,066.37	325.00	30.97	10,066.37			
50	SD-GL阳离子金黄Y		公斤	400.00	30.28	12,112.88	400.00	30.28	12,112.88			
51	SD-GRL阳离子红Y		公斤	220.00	20.93	4,603.76	220.00	20.93	4,603.76			
52	D-RSN混纺黑Y		公斤	50.00	31.03	1,551.51	50.00	31.03	1,551.51			
53	D-3GL混纺兰Y		公斤	300.00	46.27	13,882.47	300.00	46.27	13,882.47			
54	D-RGL混纺艳兰Y		公斤	25.00	104.78	2,619.45	25.00	104.78	2,619.45			
55	D-R混纺丈青Y		公斤	100.00	30.97	3,097.35	100.00	30.97	3,097.35			
56	D-BGL混纺翠兰Y		公斤	75.00	44.00	3,300.14	75.00	44.00	3,300.14			
57	D-3RNL混纺黄Y		公斤	475.00	32.65	15,509.34	475.00	32.65	15,509.34			
58	D-GL混纺嫩黄Y		公斤	50.00	5.34	267.04	50.00	5.34	267.04			
59	D-RS混纺棕Y		公斤	225.00	48.96	11,015.88	225.00	48.96	11,015.88			
60	D-BLL混纺红玉Y		公斤	175.00	49.33	8,632.44	175.00	49.33	8,632.44			
61	D-GLN混纺大红Y		公斤	200.00	46.90	9,380.52	200.00	46.90	9,380.52			
62	保险粉Y		公斤	4,900.00	6.74	33,006.52	4,900.00	6.74	33,006.52			
63	草酸Y		公斤	375.00	6.02	2,256.12	375.00	6.02	2,256.12			
64	104净洗剂Y		公斤	2,832.00	5.66	16,040.67	2,832.00	5.66	16,040.67			
65	288A超细纤维匀染剂Y		公斤	1,250.00	6.04	7,554.44	1,250.00	6.04	7,554.44			
66	HAC冰醋Y		公斤	20,445.00	3.66	74,869.00	20,445.00	3.66	74,869.00			
67	H202双氧水Y		公斤	1,000.00	1.41	1,411.95	1,000.00	1.41	1,411.95			
68	非离子抗静电剂Y		公斤	375.00	6.00	2,249.64	375.00	6.00	2,249.64			
69	有机酸Y		公斤	250.00	6.64	1,659.16	250.00	6.64	1,659.16			
70	TF- 133FA螯合分散剂Y		公斤	125.00	4.25	531.01	125.00	4.25	531.01			
71	高温匀染剂Y		公斤	1,500.00	4.42	6,635.21	1,500.00	4.42	6,635.21			
72	元明粉Y		公斤	12,700.00	0.69	8,788.85	12,700.00	0.69	8,788.85			

存货——原材料评估明细表

评估基准日：2023年3月31日

表3-9-2

被评估单位：郎溪远华纺织有限公司

金额单位：人民币元

序号	名称	规格型号	计量单位	账面价值			实际数量	评估价值		增值额	增值率%	备注
				数量	单价	金额		单价	金额			
73	纯碱Y		公斤	2,500.00	3.28	8,188.79	2,500.00	3.28	8,188.79			
74	液碱Y		公斤	40,320.00	0.90	36,257.66	40,320.00	0.90	36,257.66			
75	TF-6350环保树脂Y		公斤	375.00	9.20	3,451.10	375.00	9.20	3,451.10			
76	TF-129W精炼去油剂Y		公斤	120.00	6.37	764.38	120.00	0.00	0.00	(764.38)	(100.00)	已失效
77	101特效去油灵Y		公斤	816.00	4.43	3,612.72	816.00	4.43	3,612.72			
78	吸湿排汗剂Y		公斤	500.00	5.22	2,610.64	500.00	0.00	0.00	(2,610.64)	(100.00)	已失效
79	D-63浴中柔软剂Y		公斤	1,500.00	16.81	25,220.29	1,500.00	0.00	0.00	(25,220.29)	(100.00)	已失效
80	抗起毛起球剂Y		公斤	625.00	22.12	13,827.43	625.00	0.00	0.00	(13,827.43)	(100.00)	已失效
81	TF-207HA抗凝匀染剂Y		公斤	360.00	10.62	3,822.92	360.00	0.00	0.00	(3,822.92)	(100.00)	已失效
82	JN-1055乳化清缸剂Y		公斤	125.00	13.27	1,659.07	125.00	0.00	0.00	(1,659.07)	(100.00)	已失效
83	WX-8600合纤用精炼剂Y		公斤	1,080.00	14.34	15,483.23	1,080.00	0.00	0.00	(15,483.23)	(100.00)	已失效
84	TF901荧光增白剂Y		公斤	180.00	43.10	7,757.56	180.00	43.10	7,757.56			
85	4BK荧光增白剂Y		公斤	25.00	19.83	495.70	25.00	19.83	495.70			
86	SS-R分散兰Y		公斤	9.31	218.58	2,035.76	9.31	218.58	2,035.76			
87	HL-6G分散黄Y		公斤	3.64	52.21	189.95	3.64	52.21	189.95			
88	HL-BF分散红Y		公斤	4.83	135.40	653.35	4.83	135.40	653.35			
89	HL-3B分散红Y		公斤	4.69	63.72	298.64	4.69	63.72	298.64			
90	FB德旺分散红Y		公斤	3.01	120.36	362.75	3.01	120.36	362.75			
91	棉用固色剂Y		公斤	375.00	7.52	2,821.16	375.00	0.00	0.00	(2,821.16)	(100.00)	已失效
92	HP-192E清水柔软剂Y		公斤	120.00	7.96	955.75	120.00	0.00	0.00	(955.75)	(100.00)	已失效
93	NP-RGL200%分散金黄（精品）Y		公斤	250.00	41.10	10,274.73	250.00	41.10	10,274.73			
94	2BLN100%分散蓝（精品）Y		公斤	225.00	64.54	14,520.48	225.00	64.54	14,520.48			
95	CD-BR德旺阳离子黑Y		公斤	15.70	55.75	875.19	15.70	55.75	875.19			
96	GL-324架桥剂Y		公斤	240.00	84.96	20,389.64	240.00	0.00	0.00	(20,389.64)	(100.00)	已失效

存货——原材料评估明细表

评估基准日：2023年3月31日

表3-9-2

被评估单位：郎溪远华纺织有限公司

金额单位：人民币元

序号	名称	规格型号	计量单位	账面价值			实际数量	评估价值		增值额	增值率%	备注
				数量	单价	金额		单价	金额			
97	DW分散黄棕Y		公斤	190.00	60.18	11,433.72	190.00	60.18	11,433.72			
98	DW分散深蓝Y		公斤	190.00	66.37	12,610.33	190.00	66.37	12,610.33			
99	306硬挺性起毛剂Y		公斤	1,000.00	5.79	5,790.05	1,000.00	0.00	0.00	(5,790.05)	(100.00)	已失效
100	ED-GRL阳离子红Y		公斤	25.00	34.51	862.75	25.00	34.51	862.75			
101	ED-BL阳离子蓝Y		公斤	25.00	43.36	1,084.00	25.00	43.36	1,084.00			
102	ED-GL阳离子金黄Y		公斤	25.00	44.25	1,106.25	25.00	44.25	1,106.25			
103	X-GL250%阳离子金黄Y		公斤	25.00	57.52	1,438.05	25.00	57.52	1,438.05			
104	HS-5088环保树脂Y		公斤	500.00	7.52	3,761.06	500.00	7.52	3,761.06			
105	502退浆剂Y		公斤	125.00	5.75	719.02	125.00	0.00	0.00	(719.02)	(100.00)	已失效
106	HS-309D阳离子匀染剂Y		公斤	625.00	5.75	3,595.24	625.00	0.00	0.00	(3,595.24)	(100.00)	已失效
107	S-3RFL200%分散橙Y		公斤	20.00	28.32	566.40	20.00	28.32	566.40			
108	氧漂稳定剂Y		公斤	625.00	3.72	2,323.17	625.00	3.72	2,323.17			
109	DEATRON NZ抗静电剂Y		公斤	100.00	21.06	2,106.19	100.00	0.00	0.00	(2,106.19)	(100.00)	已失效
110	PITCHRUN PU-252精练剂Y		公斤	100.00	34.16	3,415.93	100.00	0.00	0.00	(3,415.93)	(100.00)	已失效
111	FR-709分散红Y		公斤	10.00	243.36	2,433.63	10.00	243.36	2,433.63			
112	HTP-2135耐芒硝分散匀染剂Y		公斤	125.00	4.87	608.41	125.00	0.00	0.00	(608.41)	(100.00)	已失效
113	Disperse Rubine HWLY		公斤	20.00	48.67	973.40	20.00	48.67	973.40			
114	分散藏青Disperse Navy G Y		公斤	70.00	38.64	2,704.80	70.00	38.64	2,704.80			
115	Disperse Yellow GL-611Y		公斤	10.00	884.96	8,849.56	10.00	884.96	8,849.56			
116	BLUE-HL-B01Y		公斤	25.00	460.18	11,504.50	25.00	460.18	11,504.50			
117	BLUE-3RL-02Y		公斤	25.00	353.98	8,849.50	25.00	353.98	8,849.50			
118	MY-85退浆粉Y		公斤	25.00	7.52	188.05	25.00	7.52	188.05			
119	TF-630C硬挺催化剂Y		公斤	100.00	4.60	460.22	100.00	4.60	460.22			
120	玉米淀粉Y		公斤	34,000.00	3.18	107,970.45	34,000.00	3.18	107,970.45			

存货——原材料评估明细表

评估基准日：2023年3月31日

表3-9-2

被评估单位：郎溪远华纺织有限公司

金额单位：人民币元

序号	名称	规格型号	计量单位	账面价值			实际数量	评估价值		增值额	增值率%	备注
				数量	单价	金额		单价	金额			
121	DW分散红Y		公斤	35.00	69.03	2,416.05	35.00	69.03	2,416.05			
122	2GFL分散橙Y		公斤	20.00	76.11	1,522.20	20.00	76.11	1,522.20			
123	TF-634硬挺剂Y		公斤	420.00	8.59	3,607.53	420.00	8.59	3,607.53			
124	木胶Y		公斤	2,850.00	3.98	11,353.79	2,850.00	3.98	11,353.79			
125	GS400%分散大红Y		公斤	1,025.00	40.02	41,018.11	1,025.00	40.02	41,018.11			
126	BS200%分散大红Y		公斤	850.00	38.67	32,871.14	850.00	38.67	32,871.14			
127	N-8231A色花移染修补剂Y		公斤	240.00	12.04	2,888.50	240.00	12.04	2,888.50			
128	RS-10A液体皂洗剂Y		公斤	875.00	8.40	7,354.15	875.00	0.00	0.00	(7,354.15)	(100.00)	已失效
129	HS-2011残浆分散剂Y		公斤	100.00	5.75	575.24	100.00	0.00	0.00	(575.24)	(100.00)	已失效
130	BP-HFRL分散紫Y		公斤	50.00	61.06	3,053.08	50.00	61.06	3,053.08			
131	BP-BBM分散兰Y		公斤	1,850.00	37.20	68,820.34	1,850.00	37.20	68,820.34			
132	BP-BG分散桃红Y		公斤	500.00	51.43	25,714.69	500.00	51.43	25,714.69			
133	BP-G分散荧光红Y		公斤	800.00	54.59	43,675.38	800.00	54.59	43,675.38			
134	BP-B分散彩兰Y		公斤	100.00	66.37	6,637.08	100.00	66.37	6,637.08			
135	TF-9044B增白剂Y		公斤	120.00	39.82	4,778.58	120.00	39.82	4,778.58			
136	DR名毅分散染料蓝Y		公斤	75.00	88.50	6,637.33	75.00	88.50	6,637.33			
137	PS-D增白剂Y		公斤	336.00	35.40	11,893.90	336.00	35.40	11,893.90			
138	CRE200%分散宝蓝Y		公斤	250.00	77.48	19,369.55	250.00	77.48	19,369.55			
139	磷酸三钠Y		公斤	600.00	3.18	1,910.23	600.00	3.18	1,910.23			
140	C-4G分散黄Y		公斤	725.00	28.17	20,423.80	725.00	28.17	20,423.80			
141	柔软剂Y		公斤	125.00	14.16	1,769.76	125.00	0.00	0.00	(1,769.76)	(100.00)	已失效
142	整理剂Y		公斤	250.00	14.16	3,539.64	250.00	0.00	0.00	(3,539.64)	(100.00)	已失效
143	TF-9035B荧光增白剂Y		公斤	660.00	34.51	22,778.74	660.00	34.51	22,778.74			
144	TF-405F高手感亲水硅油Y		公斤	240.00	11.50	2,761.06	240.00	0.00	0.00	(2,761.06)	(100.00)	已失效

存货——原材料评估明细表

评估基准日：2023年3月31日

表3-9-2

被评估单位：郎溪远华纺织有限公司

金额单位：人民币元

序号	名称	规格型号	计量单位	账面价值			实际数量	评估价值		增值额	增值率%	备注
				数量	单价	金额		单价	金额			
145	TF-162HA退浆酶Y		公斤	100.00	18.58	1,858.41	100.00	0.00	0.00	(1,858.41)	(100.00)	已失效
146	BS退浆精炼剂Y		公斤	2,125.00	4.87	10,347.98	2,125.00	4.87	10,347.98			
147	ERD-BS红玉Y		公斤	460.00	31.86	14,654.92	460.00	31.86	14,654.92			
148	HERD-BS黄棕Y		公斤	395.00	30.09	11,885.15	395.00	30.09	11,885.15			
149	TF-105N设备清洗剂Y		公斤	840.00	6.55	5,500.89	840.00	0.00	0.00	(5,500.89)	(100.00)	已失效
150	TF-212W涤纶超细纤维高温匀染剂Y		公斤	240.00	5.13	1,231.20	240.00	0.00	0.00	(1,231.20)	(100.00)	已失效
151	片状氢氧化钠Y		公斤	7,500.00	3.84	28,781.37	7,500.00	3.84	28,781.37			
152	MY-NH(HS-G)名毅分散染料黑Y		公斤	25.00	78.76	1,969.00	25.00	78.76	1,969.00			
153	DRD分散黑Y		公斤	75.00	31.35	2,351.04	75.00	31.35	2,351.04			
154	4361-B柔软剂Y		公斤	2,250.00	4.87	10,951.36	2,250.00	4.87	10,951.36			
155	8905防水剂Y		公斤	500.00	33.63	16,814.16	500.00	33.63	16,814.16			
156	消泡剂Y		公斤	10.00	18.07	180.67	10.00	18.07	180.67			
157	2BLM200%分散蓝Y		公斤	875.00	53.15	46,506.67	875.00	53.15	46,506.67			
158	C-5G 200%分散黄Y		公斤	250.00	35.40	8,849.54	250.00	35.40	8,849.54			
159	10GN 100%分散黄Y		公斤	75.00	159.29	11,946.91	75.00	159.29	11,946.91			
160	N100%分散灰Y		公斤	425.00	53.11	22,569.94	425.00	53.11	22,569.94			
161	SD-RL200%阳离子黑Y		公斤	50.00	35.40	1,769.91	50.00	35.40	1,769.91			
162	ECO 300%分散蓝Y		公斤	725.00	24.66	17,881.05	725.00	24.66	17,881.05			
163	ECT 300%分散黑Y		公斤	6,550.00	18.58	121,687.53	6,550.00	18.58	121,687.53			
164	HGL200%分散深蓝Y		公斤	2,000.00	21.92	43,839.09	2,000.00	21.92	43,839.09			
165	SE-4RF200%分散橙Y		公斤	1,800.00	28.00	50,398.10	1,800.00	28.00	50,398.10			
166	M-589A乳液聚合嵌段硅油Y		公斤	1,920.00	6.02	11,554.00	1,920.00	0.00	0.00	(11,554.00)	(100.00)	已失效
167	超蓬松柔软剂Y		公斤	1,125.00	6.19	6,969.02	1,125.00	0.00	0.00	(6,969.02)	(100.00)	已失效
168	硫酸铵Y		公斤	2,500.00	2.26	5,658.38	2,500.00	2.26	5,658.38			

存货——原材料评估明细表

评估基准日：2023年3月31日

表3-9-2

被评估单位：郎溪远华纺织有限公司

金额单位：人民币元

序号	名称	规格型号	计量单位	账面价值			实际数量	评估价值		增值额	增值率%	备注
				数量	单价	金额		单价	金额			
169	NA分散剂Y		公斤	1,375.00	6.78	9,320.11	1,375.00	6.78	9,320.11			
170	K-328起毛剂Y		公斤	1,800.00	4.87	8,761.07	1,800.00	4.87	8,761.07			
171	K-338柔软剂Y		公斤	2,640.00	4.87	12,849.14	2,640.00	4.87	12,849.14			
172	A-GL名毅酸性大红Y		公斤	75.00	60.18	4,513.27	75.00	60.18	4,513.27			
173	LF-R名毅酸性蓝Y		公斤	75.00	223.45	16,758.85	75.00	223.45	16,758.85			
174	LF-G名毅酸性灰Y		公斤	50.00	128.32	6,415.88	50.00	128.32	6,415.88			
175	W-RS名毅酸性红玉Y		公斤	75.00	86.73	6,504.43	75.00	86.73	6,504.43			
176	NFG名毅酸性嫩黄Y		公斤	25.00	84.07	2,101.77	25.00	84.07	2,101.77			
177	3368浓消泡剂Y		公斤	250.00	17.26	4,314.16	250.00	0.00	0.00	(4,314.16)	(100.00)	已失效
178	TF-5007六碳氟系防水防油加工剂Y		公斤	480.00	38.94	18,690.42	480.00	38.94	18,690.42			
179	PS-1T1增白剂Y		公斤	500.00	23.88	11,940.93	500.00	23.88	11,940.93			
180	AG-NTA抗静电剂（防水专用）Y		公斤	375.00	6.14	2,303.02	375.00	6.14	2,303.02			
181	PS-D荧光增白剂Y		公斤	168.00	35.41	5,948.81	168.00	35.41	5,948.81			
182	（华合）8231色花移染修补剂Y		公斤	2,500.00	11.88	29,688.23	2,500.00	11.88	29,688.23			
183	HA-2RW100%分散黄Y		公斤	25.00	35.93	898.22	25.00	35.93	898.22			
184	WA分散剂Y		公斤	2,070.00	4.87	10,076.58	2,070.00	4.87	10,076.58			
185	HS-5095光亮剂Y		公斤	125.00	10.18	1,272.12	125.00	0.00	0.00	(1,272.12)	(100.00)	已失效
186	B分散天之蓝Y		公斤	75.00	243.36	18,252.26	75.00	243.36	18,252.26			
187	5089耐碱除油剂Y		公斤	1,625.00	6.39	10,379.24	1,625.00	6.39	10,379.24			
188	PS-2000H1增白剂Y		公斤	250.00	20.86	5,214.60	250.00	20.86	5,214.60			
189	4BK-C荧光增白剂Y		公斤	100.00	24.34	2,433.63	100.00	24.34	2,433.63			
190	PS-2000增白剂Y		公斤	450.00	23.89	10,752.21	450.00	23.89	10,752.21			
191	PS-2000H1N增白剂Y		公斤	500.00	23.89	11,945.68	500.00	23.89	11,945.68			
192	558硬挺剂Y		公斤	3,600.00	7.35	26,476.32	3,600.00	7.35	26,476.32			

存货——原材料评估明细表

评估基准日：2023年3月31日

表3-9-2

被评估单位：郎溪远华纺织有限公司

金额单位：人民币元

序号	名称	规格型号	计量单位	账面价值			实际数量	评估价值		增值额	增值率%	备注
				数量	单价	金额		单价	金额			
193	557触媒Y		公斤	1,000.00	3.57	3,568.58	1,000.00	3.57	3,568.58			
194	无氟防水剂Y		公斤	750.00	42.97	32,226.07	750.00	42.97	32,226.07			
195	交联剂Y		公斤	71.25	57.53	4,099.01	71.25	57.53	4,099.01			
196	AGT酸性橙Y		公斤	250.00	132.74	33,185.84	250.00	132.74	33,185.84			
197	N-R塔西尼尔蓝Y		公斤	50.00	132.74	6,637.17	50.00	132.74	6,637.17			
198	FS-BN塔西尼枣红Y		公斤	300.00	40.44	12,130.70	300.00	40.44	12,130.70			
199	N-GR塔西尼尔红Y		公斤	175.00	86.73	15,177.00	175.00	86.73	15,177.00			
200	N-R塔西尼尔藏青Y		公斤	75.00	87.43	6,557.52	75.00	87.43	6,557.52			
201	FS-MAX塔西尼黑Y		公斤	150.00	38.55	5,781.83	150.00	38.55	5,781.83			
202	N-RL塔西尼尔黄Y		公斤	25.00	57.52	1,438.05	25.00	57.52	1,438.05			
203	901增白剂Y		公斤	520.00	38.05	19,787.62	520.00	38.05	19,787.62			
204	902增白剂Y		公斤	2,000.00	30.97	61,946.88	2,000.00	30.97	61,946.88			
205	LFK螯合分散剂Y		公斤	125.00	4.31	538.63	125.00	4.31	538.63			
206	310防水剂Y		公斤	375.00	29.20	10,950.00	375.00	29.20	10,950.00			
207	410六碳防水剂Y		公斤	1,250.00	37.17	46,461.21	1,250.00	37.17	46,461.21			
208	HA-RG200%分散大红Y		公斤	25.00	83.18	2,079.61	25.00	83.18	2,079.61			
209	HA-2R100%分散橙Y		公斤	25.00	6.20	154.92	25.00	6.20	154.92			
210	HA-BR300%分散深蓝Y		公斤	25.00	88.49	2,212.36	25.00	88.49	2,212.36			
211	C8 510强防水Y		公斤	1,062.50	46.02	48,895.74	1,062.50	46.02	48,895.74			
212	WSRT200%分散大红Y		公斤	50.00	66.37	3,318.59	50.00	66.37	3,318.59			
213	69032碳六三防Y		公斤	250.00	43.36	10,840.71	250.00	43.36	10,840.71			
214	LHF200%分散大红Y		公斤	25.00	203.54	5,088.49	25.00	203.54	5,088.49			
215	501起毛剂Y		公斤	1,500.00	4.87	7,300.72	1,500.00	4.87	7,300.72			
216	TF-615抗紫外线整理剂Y		公斤	25.00	132.74	3,318.50	25.00	132.74	3,318.50			

存货——原材料评估明细表

评估基准日：2023年3月31日

表3-9-2

被评估单位：郎溪远华纺织有限公司

金额单位：人民币元

序号	名称	规格型号	计量单位	账面价值			实际数量	评估价值		增值额	增值率%	备注
				数量	单价	金额		单价	金额			
217	NP-ECT分散黑Y		公斤	75.00	27.43	2,057.52	75.00	27.43	2,057.52			
218	D-2GLN活性深蓝Y		公斤	225.00	30.98	6,969.58	225.00	30.98	6,969.58			
219	DR名毅分散艳蓝Y		公斤	150.00	67.26	10,088.79	150.00	67.26	10,088.79			
220	LHF 300%分散黑Y		公斤	25.00	50.44	1,261.06	25.00	50.44	1,261.06			
221	X-RL 100%阳离子黑Y		公斤	25.00	66.38	1,659.38	25.00	66.38	1,659.38			
222	F-3BS 150%分散红Y		公斤	50.00	106.19	5,309.73	50.00	106.19	5,309.73			
223	擦伤剂Y		公斤	500.00	2.39	1,195.00	500.00	2.39	1,195.00			
224	退浆剂Y		公斤	625.00	4.07	2,544.06	625.00	4.07	2,544.06			
225	酸性匀染剂Y		公斤	250.00	4.87	1,217.05	250.00	4.87	1,217.05			
226	酸性修正剂Y		公斤	125.00	9.56	1,194.77	125.00	9.56	1,194.77			
227	FBS分散荧光桃红Y		公斤	25.00	79.65	1,991.15	25.00	79.65	1,991.15			
228	JN-1145强力去油剂Y		公斤	1,250.00	9.82	12,278.37	1,250.00	9.82	12,278.37			
229	MY-WW活性黑Y		公斤	75.00	24.78	1,858.27	75.00	24.78	1,858.27			
230	SF-4108棉感整理剂Y		公斤	1,750.00	7.66	13,408.03	1,750.00	7.66	13,408.03			
231	HS-303棉用匀染剂Y		公斤	125.00	5.75	719.20	125.00	5.75	719.20			
232	七水硫酸镁Y		公斤	8,000.00	0.66	5,300.13	8,000.00	0.66	5,300.13			
233	354#分散蓝Y		公斤	325.00	75.36	24,492.55	325.00	75.36	24,492.55			
234	209洗涤剂Y		公斤	500.00	2.21	1,105.00	500.00	2.21	1,105.00			
235	HS-FS染浴分散剂Y		公斤	3,000.00	5.31	15,929.15	3,000.00	5.31	15,929.15			
236	2B分散艳红Y		公斤	400.00	39.82	15,929.19	400.00	39.82	15,929.19			
237	5007碳六硬防水Y		公斤	330.00	44.54	14,698.20	330.00	44.54	14,698.20			
238	DO-W100多功能优化剂Y		公斤	125.00	15.04	1,880.00	125.00	15.04	1,880.00			
239	碱性去油灵-101Y		公斤	1,000.00	3.98	3,982.59	1,000.00	3.98	3,982.59			
240	中性去油灵-104Y		公斤	3,024.00	4.25	12,845.50	3,024.00	4.25	12,845.50			

存货——原材料评估明细表

评估基准日：2023年3月31日

表3-9-2

被评估单位：郎溪远华纺织有限公司

金额单位：人民币元

序号	名称	规格型号	计量单位	账面价值			实际数量	评估价值		增值额	增值率%	备注
				数量	单价	金额		单价	金额			
241	SE-4GL300%分散嫩黄		公斤	375.00	42.48	15,929.00	375.00	42.48	15,929.00			
242	分散紫HFRL150%		公斤	50.00	100.00	5,000.13	50.00	100.00	5,000.13			
243	分散蓝2BLN100%		公斤	775.00	48.67	37,721.24	775.00	48.67	37,721.24			
244	分散艳蓝LHF-A200%		公斤	25.00	73.45	1,836.31	25.00	73.45	1,836.31			
245	分散宝蓝CRE440%		公斤	150.00	100.00	15,000.00	150.00	100.00	15,000.00			
246	软性增重剂		公斤	2,000.00	0.75	1,500.00	2,000.00	0.75	1,500.00			
247	双氧水35%		公斤	1,240.00	1.68	2,084.95	1,240.00	1.68	2,084.95			
248	平平O		公斤	25.00	16.81	420.34	25.00	16.81	420.34			
249	氧化退浆剂TF-127A		公斤	480.00	5.75	2,760.00	480.00	5.75	2,760.00			
250	蓬松柔软剂H-917A		公斤	3,625.00	4.87	17,646.90	3,625.00	4.87	17,646.90			
251	增稠剂		公斤	1,500.00	5.75	8,625.00	1,500.00	5.75	8,625.00			
252	F-3BS红		公斤	650.00	104.54	67,950.92	650.00	104.54	67,950.92			
253	HFRL紫		公斤	1,250.00	61.95	77,433.61	1,250.00	61.95	77,433.61			
254	S-GL翠兰		公斤	1,050.00	113.10	118,757.93	1,050.00	113.10	118,757.93			
255	5BL红玉		公斤	875.00	25.06	21,925.12	875.00	25.06	21,925.12			
256	H-BGL红		公斤	925.00	36.20	33,482.71	925.00	36.20	33,482.71			
257	ECT黑		公斤	1,275.00	19.40	24,729.48	1,275.00	19.40	24,729.48			
258	8GFF黄		公斤	700.00	49.23	34,464.22	700.00	49.23	34,464.22			
259	SE-2R兰		公斤	925.00	37.23	34,439.21	925.00	37.23	34,439.21			
260	S-GL复翠兰		公斤	750.00	61.06	45,796.89	750.00	61.06	45,796.89			
261	HSF兰		公斤	875.00	29.57	25,870.02	875.00	29.57	25,870.02			
262	分散4RL橙		公斤	1,000.00	17.80	17,802.24	1,000.00	17.80	17,802.24			
263	分散HGL深兰		公斤	1,150.00	22.23	25,560.24	1,150.00	22.23	25,560.24			
264	P-6GFS黄		公斤	1,225.00	39.82	48,783.55	1,225.00	39.82	48,783.55			

存货——原材料评估明细表

评估基准日：2023年3月31日

表3-9-2

被评估单位：郎溪远华纺织有限公司

金额单位：人民币元

序号	名称	规格型号	计量单位	账面价值			实际数量	评估价值		增值额	增值率%	备注
				数量	单价	金额		单价	金额			
265	SE-2GF红玉		公斤	1,175.00	35.33	41,509.75	1,175.00	35.33	41,509.75			
266	BS大红		公斤	1,275.00	37.17	47,389.08	1,275.00	37.17	47,389.08			
267	蓬松柔软剂D-474B		公斤	1,125.00	9.29	10,451.25	1,125.00	9.29	10,451.25			
268	起毛柔软剂D-416B		公斤	2,125.00	5.75	12,221.82	2,125.00	5.75	12,221.82			
269	增白剂SPS-D3		公斤	250.00	23.01	5,751.35	250.00	23.01	5,751.35			
270	硬挺剂TF-6330		公斤	375.00	10.18	3,817.50	375.00	10.18	3,817.50			
271	分散桃红BG		公斤	450.00	74.78	33,651.52	450.00	74.78	33,651.52			
272	分散宝蓝CRE		公斤	1,225.00	76.32	93,489.86	1,225.00	76.32	93,489.86			
273	分散黑P-HD-1 200%		公斤	450.00	27.43	12,345.13	450.00	27.43	12,345.13			
274	8111大红		公斤	980.00	17.70	17,344.71	980.00	17.70	17,344.71			
275	8113妃红		公斤	620.00	18.58	11,522.13	620.00	18.58	11,522.13			
276	8204金黄		公斤	480.00	17.70	8,495.16	480.00	17.70	8,495.16			
277	8206橙		公斤	560.00	19.47	10,902.66	560.00	19.47	10,902.66			
278	8008荧光桃红		公斤	320.00	15.49	4,955.75	320.00	15.49	4,955.75			
279	粘合剂		公斤	3,000.00	3.94	11,824.13	3,000.00	3.94	11,824.13			
280	柠檬酸		公斤	1,000.00	10.62	10,620.00	1,000.00	10.62	10,620.00			
281	分散橙S-3RFL 200%		公斤	1,150.00	29.23	33,611.16	1,150.00	29.23	33,611.16			
282	普利克斯红玉P-2G 01		公斤	1,475.00	37.16	54,808.92	1,475.00	37.16	54,808.92			
283	分散大红P-4G 300%		公斤	900.00	48.67	43,805.40	900.00	48.67	43,805.40			
284	分散兰2BLN		公斤	225.00	46.83	10,537.23	225.00	46.83	10,537.23			
285	分散液黑P-BRS		公斤	2,000.00	14.16	28,320.00	2,000.00	14.16	28,320.00			
286	光亮剂GL-9973		公斤	250.00	13.28	3,318.80	250.00	13.28	3,318.80			
287	硬挺剂805EH		公斤	2,125.00	7.79	16,547.78	2,125.00	7.79	16,547.78			
288	增厚剂M-26		公斤	125.00	5.84	729.81	125.00	5.84	729.81			

存货——原材料评估明细表

评估基准日：2023年3月31日

表3-9-2

被评估单位：郎溪远华纺织有限公司

金额单位：人民币元

序号	名称	规格型号	计量单位	账面价值			实际数量	评估价值		增值额	增值率%	备注
				数量	单价	金额		单价	金额			
289	8601绿		公斤	100.00	22.12	2,212.39	100.00	22.12	2,212.39			
290	分散蓝2BLM		公斤	900.00	55.40	49,862.50	900.00	55.40	49,862.50			
291	分散橙WCD-4R		公斤	440.00	25.66	11,292.05	440.00	25.66	11,292.05			
292	分散红玉WCD-5B		公斤	520.00	29.20	15,185.84	520.00	29.20	15,185.84			
293	分散黑WCD-ECT		公斤	260.00	24.78	6,442.47	260.00	24.78	6,442.47			
294	分散大红WCD-GS		公斤	480.00	30.97	14,867.26	480.00	30.97	14,867.26			
295	分散艳红WCD-3BN		公斤	260.00	97.35	25,309.73	260.00	97.35	25,309.73			
296	分散深蓝WCD-HG		公斤	400.00	31.86	12,743.35	400.00	31.86	12,743.35			
297	分散翠蓝WCD-GL		公斤	340.00	132.74	45,132.74	340.00	132.74	45,132.74			
298	分散黄WCD-6G		公斤	460.00	61.95	28,495.56	460.00	61.95	28,495.56			
299	分散紫WCD-HF		公斤	200.00	123.89	24,778.76	200.00	123.89	24,778.76			
300	分散艳蓝WCD-RE		公斤	300.00	61.95	18,584.07	300.00	61.95	18,584.07			
301	特效去油灵TF-101B		公斤	500.00	4.42	2,210.00	500.00	4.42	2,210.00			
302	耐碱渗透剂JFC		公斤	625.00	14.16	8,850.00	625.00	14.16	8,850.00			
303	增稠剂TF-316TV		公斤	2,500.00	6.06	15,154.50	2,500.00	6.06	15,154.50			
304	印花糊料TF-316HL		公斤	2,000.00	10.62	21,238.94	2,000.00	10.62	21,238.94			
305	环保树脂TF-6350HA		公斤	875.00	10.62	9,292.18	875.00	10.62	9,292.18			
306	硅油M-8621		公斤	750.00	8.85	6,637.50	750.00	8.85	6,637.50			
307	碳酸钙粉		公斤	2,000.00	0.88	1,760.00	2,000.00	0.88	1,760.00			
308	增厚整理剂H-900Z		公斤	750.00	7.00	5,250.00	750.00	7.00	5,250.00			
309	8301蓝		公斤	380.00	18.58	7,061.96	380.00	18.58	7,061.96			
310	8302艳蓝		公斤	220.00	21.24	4,672.57	220.00	21.24	4,672.57			
311	涤纶布		米	104,213.20	2.07	215,323.57	104,213.20	2.07	215,323.57			
312	FJ锦涤平滑剂		公斤	250.00	14.69	3,672.50	250.00	14.69	3,672.50			

存货——原材料评估明细表

评估基准日：2023年3月31日

表3-9-2

被评估单位：郎溪远华纺织有限公司

金额单位：人民币元

序号	名称	规格型号	计量单位	账面价值			实际数量	评估价值		增值额	增值率%	备注
				数量	单价	金额		单价	金额			
313	FJ练染同浴104		公斤	2,016.00	6.73	13,567.68	2,016.00	6.73	13,567.68			
314	FJ去油剂101		公斤	2,016.00	3.72	7,499.52	2,016.00	3.72	7,499.52			
315	FJ超细旦匀染剂		公斤	1,000.00	9.56	9,560.00	1,000.00	9.56	9,560.00			
316	FJ修补剂		公斤	1,680.00	15.93	26,762.40	1,680.00	15.93	26,762.40			
317	FJ防擦亮剂		公斤	375.00	7.52	2,820.00	375.00	7.52	2,820.00			
318	FJ防水剂3588		公斤	3,750.00	41.59	155,962.50	3,750.00	41.59	155,962.50			
319	FJ抗静电剂		公斤	375.00	7.35	2,756.25	375.00	7.35	2,756.25			
320	FJ酸性匀染剂		公斤	250.00	11.06	2,765.00	250.00	11.06	2,765.00			
321	FJ高温匀染剂		公斤	4,000.00	4.42	17,680.00	4,000.00	4.42	17,680.00			
322	FJ分散剂MF		公斤	2,000.00	13.01	26,020.00	2,000.00	13.01	26,020.00			
323	FJ消泡剂		公斤	125.00	7.52	940.00	125.00	7.52	940.00			
324	FJ分散橙SE-R200%		公斤	2,750.00	21.24	58,410.00	2,750.00	21.24	58,410.00			
325	FJ分散蓝SE-BL200%		公斤	2,350.00	52.61	123,633.71	2,350.00	52.61	123,633.71			
326	FJ分散荧光黄10GN400%		公斤	725.00	166.37	120,618.25	725.00	166.37	120,618.25			
327	FJ分散翠蓝B		公斤	400.00	150.44	60,176.00	400.00	150.44	60,176.00			
328	FJ荧光增白剂4BFX		公斤	50.00	39.82	1,991.00	50.00	39.82	1,991.00			
329	FJ酸性黄M-L200%		公斤	100.00	51.33	5,133.00	100.00	51.33	5,133.00			
330	FJ酸性红M-L200%		公斤	25.00	51.33	1,283.25	25.00	51.33	1,283.25			
331	FJ酸性灰M-L200%		公斤	100.00	57.52	5,752.00	100.00	57.52	5,752.00			
332	FJ酸性蓝M-L200%		公斤	25.00	106.19	2,654.75	25.00	106.19	2,654.75			
333	FJ酸性藏青2R150%		公斤	100.00	30.97	3,097.00	100.00	30.97	3,097.00			
334	FJ酸性大红F-GRL200%		公斤	25.00	51.33	1,283.25	25.00	51.33	1,283.25			
335	FJ酸性红3GL200%		公斤	25.00	49.56	1,239.00	25.00	49.56	1,239.00			
336	FJ分散黄E-3G-1 200%		公斤	1,175.00	47.79	56,153.25	1,175.00	47.79	56,153.25			

存货——原材料评估明细表

评估基准日：2023年3月31日

表3-9-2

被评估单位：郎溪远华纺织有限公司

金额单位：人民币元

序号	名称	规格型号	计量单位	账面价值			实际数量	评估价值		增值额	增值率%	备注
				数量	单价	金额		单价	金额			
337	FJ分散黑ECT300%		公斤	13,225.00	18.14	239,922.57	13,225.00	18.14	239,922.57			
338	FJ分散红SE-GL200%		公斤	1,325.00	33.63	44,557.52	1,325.00	33.63	44,557.52			
339	FJ分散蓝BRN200%		公斤	1,900.00	48.67	92,477.88	1,900.00	48.67	92,477.88			
340	FJ分散蓝ECO-G300%		公斤	3,000.00	24.78	74,336.28	3,000.00	24.78	74,336.28			
341	FJ分散红GS200%		公斤	1,750.00	22.12	38,716.82	1,750.00	22.12	38,716.82			
342	FJ分散蓝HSF300%		公斤	950.00	27.43	26,061.95	950.00	27.43	26,061.95			
343	FJ分散翠蓝S-GL200%		公斤	1,800.00	75.22	135,398.21	1,800.00	75.22	135,398.21			
344	FJ分散红E-4B100%		公斤	825.00	31.86	26,283.19	825.00	31.86	26,283.19			
345	FJ分散荧光黄8GFF200%		公斤	900.00	53.98	48,584.07	900.00	53.98	48,584.07			
346	FJ分散程2RL200%		公斤	2,000.00	33.63	67,256.64	2,000.00	33.63	67,256.64			
347	FJ分散黄E-GR200%		公斤	1,775.00	31.86	56,551.50	1,775.00	31.86	56,551.50			
348	FJ分散绿SE-5G200%		公斤	925.00	119.47	110,509.75	925.00	119.47	110,509.75			
349	FJ分散深灰SE-N200%		公斤	750.00	53.10	39,825.00	750.00	53.10	39,825.00			
350	FJ液碱		公斤	11,040.00	1.02	11,260.80	11,040.00	1.02	11,260.80			
351	FJ冰醋酸		公斤	1,000.00	4.07	4,070.00	1,000.00	4.07	4,070.00			
352	FJ保险粉		公斤	1,000.00	6.90	6,900.00	1,000.00	6.90	6,900.00			
353	FJ草酸		公斤	1,000.00	6.46	6,460.00	1,000.00	6.46	6,460.00			
354	FJ纯碱		公斤	2,000.00	3.19	6,380.00	2,000.00	3.19	6,380.00			
355	FJ高效荧光增白剂CPS-D		公斤	865.00	46.28	40,032.20	865.00	46.28	40,032.20			
356	FJ荧光增白剂CPS-C		公斤	1,820.00	45.13	82,136.60	1,820.00	45.13	82,136.60			
357	JM液碱		公斤	17,098.00	0.89	15,217.22	17,098.00	0.89	15,217.22			
358	JM分散黑300%		公斤	9,330.00	17.26	161,035.80	9,330.00	17.26	161,035.80			
359	JM灰N		公斤	1,836.00	50.44	92,607.84	1,836.00	50.44	92,607.84			
360	JM分散黄200%		公斤	887.00	26.55	23,549.85	887.00	26.55	23,549.85			

存货——原材料评估明细表

评估基准日：2023年3月31日

表3-9-2

被评估单位：郎溪远华纺织有限公司

金额单位：人民币元

序号	名称	规格型号	计量单位	账面价值			实际数量	评估价值		增值额	增值率%	备注
				数量	单价	金额		单价	金额			
361	JM高效修补剂216B		公斤	354.00	15.93	5,639.22	354.00	15.93	5,639.22			
362	JM高效匀染剂201EA		公斤	587.00	3.98	2,336.26	587.00	3.98	2,336.26			
363	JM净洗剂104K		公斤	971.00	6.90	6,699.90	971.00	6.90	6,699.90			
364	JM去油灵101C		公斤	1,812.00	3.98	7,211.76	1,812.00	3.98	7,211.76			
365	JM静电剂		公斤	1,080.00	5.84	6,307.20	1,080.00	5.84	6,307.20			
366	JM防水防油加工剂		公斤	1,080.00	18.14	19,591.20	1,080.00	18.14	19,591.20			
367	JM硬挺剂		公斤	2,100.00	7.79	16,359.00	2,100.00	7.79	16,359.00			
368	JM催化剂		公斤	400.00	4.60	1,840.00	400.00	4.60	1,840.00			
369	JM分散红BG		公斤	3,856.00	57.52	221,797.12	3,856.00	57.52	221,797.12			
370	JM分散红FB		公斤	37.00	60.00	2,220.00	37.00	60.00	2,220.00			
371	编织袋	70*122	只	11,000.00	1.24	13,628.32	11,000.00	0.00	0.00	(13,628.32)	(100.00)	长期积压
372	编织袋	80*122	只	1,500.00	2.37	3,553.08	1,500.00	2.37	3,553.08			
373	塑料袋	86*137	只	6,650.00	0.41	2,751.72	6,650.00	0.00	0.00	(2,751.72)	(100.00)	长期积压
374	袜套	45cm	只	8,500.00	0.16	1,356.99	8,500.00	0.00	0.00	(1,356.99)	(100.00)	长期积压
375	宝塔管浅灰		只	1,000.00	0.29	290.81	1,000.00	0.29	290.81			
376	宝塔管浅灰		只	6,000.00	0.29	1,744.88	6,000.00	0.00	0.00	(1,744.88)	(100.00)	长期积压
377	宝塔管纯白		只	4,000.00	0.34	1,345.12	4,000.00	0.00	0.00	(1,345.12)	(100.00)	长期积压
378	袜套	90CM	只	3,000.00	0.27	796.46	3,000.00	0.00	0.00	(796.46)	(100.00)	长期积压
379	薄膜袋	65*5s	卷	340.00	10.44	3,551.23	340.00	10.44	3,551.23			
380	月亮袋		只	180,000.00	0.02	4,122.90	180,000.00	0.00	0.00	(4,122.90)	(100.00)	长期积压
381	塑料袋	25*20	条	12,900.00	0.05	685.22	12,900.00	0.00	0.00	(685.22)	(100.00)	长期积压
382	塑料袋	40*25	条	6,800.00	0.17	1,125.50	6,800.00	0.00	0.00	(1,125.50)	(100.00)	长期积压
383	编织袋	75*122	条	5,500.00	1.31	7,203.54	5,500.00	0.00	0.00	(7,203.54)	(100.00)	长期积压
384	塑料袋105*160		条	600.00	0.81	488.51	600.00	0.81	488.51			

存货——原材料评估明细表

评估基准日：2023年3月31日

表3-9-2

被评估单位：郎溪远华纺织有限公司

金额单位：人民币元

序号	名称	规格型号	计量单位	账面价值			实际数量	评估价值		增值额	增值率%	备注
				数量	单价	金额		单价	金额			
385	薄膜袋	75*5S	条	174.00	11.06	1,924.80	174.00	11.06	1,924.80			
386	纸管1000克	1000克	只	780.00	3.72	2,899.12	780.00	3.72	2,899.12			
387	打包绳金色		公斤	20.00	5.84	116.78	20.00	5.84	116.78			
388	塑料袋85*105		公斤	6,000.00	0.64	3,823.01	6,000.00	0.64	3,823.01			
389	风机		只	2.00	410.94	821.87	2.00	410.94	821.87			
390	高温管子		米	35,000.00	2.30	80,530.97	35,000.00	0.00	0.00	(80,530.97)	(100.00)	长期积压
391	焊锡膏		个	2.00	4.95	9.90	2.00	4.95	9.90			
392	NSK61195轴承		个	1.00	125.00	125.00	1.00	125.00	125.00			
393	轴承	UC209	只	5.00	22.00	110.00	5.00	22.00	110.00			
394	轴承	UC204	只	16.00	12.95	207.16	16.00	12.95	207.16			
395	轴承	UC204	只	1.00	12.95	12.95	1.00	0.00	0.00	(12.95)	(100.00)	长期积压
396	轴承	RN206	只	6.00	22.13	132.75	6.00	22.13	132.75			
397	轴承	UC212	只	5.00	49.45	247.25	5.00	49.45	247.25			
398	轴承	UC208	只	8.00	24.92	199.36	8.00	24.92	199.36			
399	轴承	6305	只	45.00	14.79	665.64	45.00	14.79	665.64			
400	刻盘垫片		只	17.00	13.00	221.00	17.00	13.00	221.00			
401	摆片	BWD1-29	付	1.00	182.03	182.03	1.00	182.03	182.03			
402	轴承	NJ2212	只	6.00	55.75	334.49	6.00	0.00	0.00	(334.49)	(100.00)	长期积压
403	投光灯		只	28.00	20.79	582.18	28.00	20.79	582.18			
404	170高温染色管		只	3,000.00	0.79	2,377.03	3,000.00	0.00	0.00	(2,377.03)	(100.00)	长期积压
405	中间继电器 DC24V		只	7.00	14.69	102.85	7.00	14.69	102.85			
406	数据/模拟转换器		个	2.00	1,150.44	2,300.88	2.00	0.00	0.00	(2,300.88)	(100.00)	长期积压
407	整流器		个	1.00	1,500.00	1,500.00	1.00	0.00	0.00	(1,500.00)	(100.00)	长期积压
408	亚机-35机封		套	3.00	177.34	532.01	3.00	177.34	532.01			

存货——原材料评估明细表

评估基准日：2023年3月31日

表3-9-2

被评估单位：郎溪远华纺织有限公司

金额单位：人民币元

序号	名称	规格型号	计量单位	账面价值			实际数量	评估价值		增值额	增值率%	备注
				数量	单价	金额		单价	金额			
409	BIA-20机封		套	23.00	51.40	1,182.14	23.00	51.40	1,182.14			
410	德力西63A溶架		只	12.00	14.00	168.00	12.00	0.00	0.00	(168.00)	(100.00)	长期积压
411	气动蝶阀DN125		只	2.00	885.40	1,770.80	2.00	0.00	0.00	(1,770.80)	(100.00)	长期积压
412	气动蝶阀DN65		只	2.00	486.73	973.45	2.00	0.00	0.00	(973.45)	(100.00)	长期积压
413	保险管C2A-16		只	170.00	2.00	340.00	170.00	0.00	0.00	(340.00)	(100.00)	长期积压
414	龙带	500*30	条	10.00	9.70	97.03	10.00	9.70	97.03			
415	仿140-45机封		套	1.00	194.69	194.69	1.00	0.00	0.00	(194.69)	(100.00)	长期积压
416	DN40不锈钢法兰止回阀		只	1.00	300.88	300.88	1.00	300.88	300.88			
417	DN40不锈钢法兰止回阀		只	1.00	300.89	300.89	1.00	0.00	0.00	(300.89)	(100.00)	长期积压
418	轴承NSK6317		个	2.00	320.00	640.00	2.00	0.00	0.00	(640.00)	(100.00)	长期积压
419	轴壳FL204		只	5.00	12.00	60.00	5.00	0.00	0.00	(60.00)	(100.00)	长期积压
420	58U-80机封		套	3.00	309.73	929.20	3.00	0.00	0.00	(929.20)	(100.00)	长期积压
421	58U-53机封		套	4.00	212.39	849.56	4.00	0.00	0.00	(849.56)	(100.00)	长期积压
422	65W轴流风机		台	3.00	91.00	273.00	3.00	0.00	0.00	(273.00)	(100.00)	长期积压
423	108-25机封		套	3.00	25.00	75.00	3.00	25.00	75.00			
424	哈轴6209		个	29.00	25.75	746.73	29.00	25.75	746.73			
425	NSK6308轴承		只	2.00	61.56	123.11	2.00	61.56	123.11			
426	SFC400油水分离器		只	2.00	153.38	306.75	2.00	153.38	306.75			
427	门富士尼龙毛刷		只	68.00	14.69	999.12	68.00	14.69	999.12			
428	定型机尾电源开关		只	1.00	1,063.96	1,063.96	1.00	1,063.96	1,063.96			
429	导带300米		卷	2.00	108.00	216.00	2.00	0.00	0.00	(216.00)	(100.00)	长期积压
430	2213轴承		个	2.00	80.00	160.00	2.00	80.00	160.00			
431	立信60静环		套	4.00	141.59	566.37	4.00	141.59	566.37			
432	23220轴承		个	1.00	290.00	290.00	1.00	290.00	290.00			

存货——原材料评估明细表

评估基准日：2023年3月31日

表3-9-2

被评估单位：郎溪远华纺织有限公司

金额单位：人民币元

序号	名称	规格型号	计量单位	账面价值			实际数量	评估价值		增值额	增值率%	备注
				数量	单价	金额		单价	金额			
433	菜盆水龙头		个	1.00	43.41	43.41	1.00	43.41	43.41			
434	脸盆不锈钢龙头		个	2.00	60.00	120.00	2.00	60.00	120.00			
435	不锈钢三角阀		个	8.00	16.15	129.18	8.00	16.15	129.18			
436	7309AC轴承		只	6.00	53.10	318.58	6.00	53.10	318.58			
437	NU309轴承		只	3.00	48.67	146.02	3.00	48.67	146.02			
438	59U-41.3机封		套	8.00	206.74	1,653.92	8.00	206.74	1,653.92			
439	41.3静环		只	7.00	71.03	497.21	7.00	71.03	497.21			
440	碳素纤维灯管（方头）		支	10.00	106.19	1,061.94	10.00	106.19	1,061.94			
441	探温棒8*100		根	10.00	69.77	697.74	10.00	69.77	697.74			
442	SKF6012轴承		个	8.00	71.11	568.87	8.00	71.11	568.87			
443	171-55机封		套	3.00	176.99	530.97	3.00	176.99	530.97			
444	24V电磁阀线圈		只	19.00	12.90	245.11	19.00	12.90	245.11			
445	中间继电器240V		只	6.00	11.88	71.28	6.00	11.88	71.28			
446	6208进口轴承		个	4.00	44.54	178.14	4.00	44.54	178.14			
447	门富士774粗针针板		只	200.00	3.94	787.52	200.00	3.94	787.52			
448	门富士大猪毛刷		只	50.00	14.63	731.66	50.00	14.63	731.66			
449	0-6压力表		个	5.00	34.65	173.27	5.00	34.65	173.27			
450	韩国日星铜针板		只	900.00	3.49	3,140.30	900.00	3.49	3,140.30			
451	齿轮油		桶	1.00	1,203.00	1,203.00	1.00	1,203.00	1,203.00			
452	日新加长铜针板		个	400.00	2.71	1,084.11	400.00	2.71	1,084.11			
453	104-25机封		个	10.00	108.91	1,089.11	10.00	108.91	1,089.11			
454	布头控制器		个	3.00	601.77	1,805.31	3.00	601.77	1,805.31			
455	液面控制器		个	4.00	36.64	146.54	4.00	36.64	146.54			
456	亚机-25机封		个	2.00	103.70	207.40	2.00	103.70	207.40			

存货——原材料评估明细表

评估基准日：2023年3月31日

表3-9-2

被评估单位：郎溪远华纺织有限公司

金额单位：人民币元

序号	名称	规格型号	计量单位	账面价值			实际数量	评估价值		增值额	增值率%	备注
				数量	单价	金额		单价	金额			
457	SKF6007轴承		个	4.00	34.57	138.27	4.00	34.57	138.27			
458	手动阀		个	4.00	32.06	128.25	4.00	32.06	128.25			
459	200橡胶软接		个	1.00	178.22	178.22	1.00	178.22	178.22			
460	倒顺开关		个	1.00	29.70	29.70	1.00	29.70	29.70			
461	链轮		套	4.00	220.00	880.00	4.00	220.00	880.00			
462	6210轴承		只	7.00	13.23	92.60	7.00	13.23	92.60			
463	6308轴承		个	8.00	34.65	277.23	8.00	34.65	277.23			
464												
465												
466												
467												
468												
原材料余额合计						7,711,302.36			7,274,646.76	(436,655.60)	(5.66)	
减：存货跌价准备						436,655.60			0.00	(436,655.60)	(100.00)	
原材料净额合计						7,274,646.76			7,274,646.76			

被评估单位填表人员：方章生

评估人员：袁满意

填表时间：2023年5月26日

存货——库存商品评估明细表

评估基准日：2023年3月31日

表3-9-3

被评估单位：郎溪远华纺织有限公司

金额单位：人民币元

序号	名称	规格型号	账面价值			实际数量	评估价值		增值额	增值率%	备注
			数量	单价	金额		单价	金额			
1	磨毛染色加工布				550,729.08			531,360.00	(19,369.08)	(3.52)	
2	印花染色加工布				1,414,620.56			1,353,705.00	(60,915.56)	(4.31)	
3	面料染色加工布				392,526.55			374,092.00	(18,434.55)	(4.70)	
4											
5											
6											
7											
8											
9											
10											
11											
12											
13											
14											
15											
库存商品余额合计					2,357,876.19			2,259,157.00	(98,719.19)	(4.19)	
减：存货跌价准备					136,898.79			0.00	(136,898.79)	(100.00)	
库存商品净额合计					2,220,977.40			2,259,157.00	38,179.60	1.72	

被评估单位填表人员：方章生

评估人员：袁满意

填表时间：2023年5月26日

存货——发出商品评估明细表

评估基准日：2023年3月31日

表3-9-4

被评估单位：郎溪远华纺织有限公司

金额单位：人民币元

序号	商品名称	对方单位名称	账面价值			实际数量	评估价值		增值额	增值率%	备注
			数量	单价	金额		单价	金额			
1	YH全涤布	海宁布奇纺织有限公司	1,249.00	0.51	641.09	1,249.00	0.00	0.00	(641.09)	(100.00)	有质量纠纷，已损失
2	YH全涤布	海宁布奇纺织有限公司	2,472.00	0.51	1,268.84	2,472.00	0.00	0.00	(1,268.84)	(100.00)	有质量纠纷，已损失
3	YH全涤布	海宁布奇纺织有限公司	669.00	0.51	343.39	669.00	0.00	0.00	(343.39)	(100.00)	有质量纠纷，已损失
4	YH全涤布	海宁布奇纺织有限公司	2,563.00	0.51	1,315.55	2,563.00	0.00	0.00	(1,315.55)	(100.00)	有质量纠纷，已损失
5	YH全涤布	海宁布奇纺织有限公司	1,194.00	0.51	612.87	1,194.00	0.00	0.00	(612.87)	(100.00)	有质量纠纷，已损失
6	YH乐丽丝	绍兴柯桥舒发纺织有限公司	716.00	0.72	513.60	716.00	0.00	0.00	(513.60)	(100.00)	有质量纠纷，已损失
7	YH亚光五枚缎	绍兴柯桥舒发纺织有限公司	1,284.00	0.72	921.02	1,284.00	0.00	0.00	(921.02)	(100.00)	有质量纠纷，已损失
8	YH亚光五枚缎	绍兴柯桥舒发纺织有限公司	246.00	0.72	176.46	246.00	0.00	0.00	(176.46)	(100.00)	有质量纠纷，已损失
9	YH亚光五枚缎	绍兴柯桥舒发纺织有限公司	727.00	0.72	521.47	727.00	0.00	0.00	(521.47)	(100.00)	有质量纠纷，已损失
10	YH50D高弹	海宁市博涛服饰有限公司	2,952.00	0.66	1,944.29	2,952.00	0.00	0.00	(1,944.29)	(100.00)	有质量纠纷，已损失
11	YH50D高弹	海宁市博涛服饰有限公司	913.00	0.66	601.33	913.00	0.00	0.00	(601.33)	(100.00)	有质量纠纷，已损失
12	YH全涤布	海宁布奇纺织有限公司	1,216.00	0.65	794.15	1,216.00	0.00	0.00	(794.15)	(100.00)	有质量纠纷，已损失
13											
14											
15											
16											
17											
18											
19											
20											
21											
22											
发出商品余额合计					9,654.06			0.00	(9,654.06)	(100.00)	
减：存货跌价准备					9,654.06				(9,654.06)	(100.00)	
发出商品净额合计					0.00			0.00			

被评估单位填表人员：方章生

评估人员：袁满意

填表时间：2023年5月26日

存货——在产品评估明细表

评估基准日：2023年3月31日

表3-9-7

被评估单位：郎溪远华纺织有限公司

金额单位：人民币元

序号	名称	规格型号	计量单位	账面价值			实际数量	评估价值		增值额	增值率%	备注
				数量	单价	金额		单价	金额			
1	染色加工布、染色加工丝					47,420.83			47,420.83			
2												
3												
4												
5												
6												
7												
8												
9												
10												
11												
12												
13												
14												
15												
16												
在产品余额合计						47,420.83			47,420.83			
减：存货跌价准备												
在产品净额合计						47,420.83			47,420.83			

被评估单位填表人员：方章生

评估人员：袁满意

填表时间：2023年5月26日

非流动资产评估汇总表

评估基准日：2023年3月31日

表4

被评估单位：郎溪远华纺织有限公司

金额单位：人民币元

编号	科目名称	账面价值	评估价值	增值额	增值率%
4-1	股权投资				
4-2	其他股权投资				
4-3	长期应收款				
4-4	长期股权投资				
4-5	其他权益工具投资净额				
4-6	其他非流动金融资产净额				
4-7	投资性房地产	6,058,012.24	11,781,030.00	5,723,017.76	94.47
4-8	固定资产	109,447,369.59	133,327,330.00	23,879,960.41	21.82
	其中：建筑物类固定资产	66,416,424.25	85,281,530.00	18,865,105.75	28.40
	设备类固定资产	43,030,945.34	48,045,800.00	5,014,854.66	11.65
	土地				
4-9	在建工程	842,376.03	842,376.03		
4-10	生产性生物资产				
4-11	油气资产				
4-12	使用权资产	1,214,409.86	1,214,409.86		
4-13	无形资产	5,509,727.27	15,240,384.78	9,730,657.51	176.61
4-13-1	其中：土地使用权	5,133,242.49	14,863,900.00	9,730,657.51	189.56
4-13-2	采矿权				
4-13-3	其他无形资产	376,484.78	376,484.78		
4-14	开发支出				
4-15	商誉				
4-16	长期待摊费用				
4-17	递延所得税资产	424,685.35	424,685.35		
4-18	其他非流动资产				
4	非流动资产合计	123,496,580.34	162,830,216.02	39,333,635.68	31.85

评估人员：袁满意、吴雄

投资性房地产评估明细表

评估基准日：2023年3月31日

表4-7

被评估单位：郎溪远华纺织有限公司

金额单位：人民币元

序号	权证编号	名称	位置	结构	建成年月 / 终止时间	建筑面积(M ²)	土地面积(M ²)	用途	使用权类型	开发程度	原始入账价值	账面价值	重置成本	成新率%	评估价值	增值额	增值率%	备注	
1	皖(2019)郎溪县不动产权第0012950号	三车间出租部分	郎溪县十字镇经济技术开发区经都十八路北侧	钢混	2016年11月	7,002.56					7,268,180.20	4,831,380.87	9,796,580.00	84	8,229,130.00	3,397,749.13	70.33	已出租、已抵押	
2	皖(2019)郎溪县不动产权第0012950号	相应分摊的土地使用权	郎溪县十字镇经济技术开发区经都十八路北侧		2065年5月1日		13,366.00	工业	出让	五通一平	1,460,275.44	1,226,631.37	3,551,900.00		3,551,900.00	2,325,268.63	189.57	已出租、已抵押	
3																			
4																			
5																			
6																			
7																			
8																			
9																			
10																			
11																			
12																			
13																			
14																			
15																			
16																			
17																			
18																			
19																			
20																			
21																			
22																			
投资性房地产余额合计						7,002.56	13,366.00				8,728,455.64	6,058,012.24	13,348,480.00		11,781,030.00	5,723,017.76	94.47		
减：投资性房地产减值准备																			
投资性房地产净额合计												6,058,012.24			11,781,030.00	5,723,017.76	94.47		

被评估单位填表人员：方章生

评估人员：袁满意

填表时间：2023年5月26日

固定资产评估汇总表

评估基准日：2023年3月31日

表4-8

被评估单位：郎溪远华纺织有限公司

金额单位：人民币元

编号	科目名称	账面价值		评估价值		增值额		增值率%	
		原值	净值	原值	净值	原值	净值	原值	净值
	建筑物类固定资产合计	83,244,120.79	66,416,424.25	98,174,280.00	85,281,530.00	14,930,159.21	18,865,105.75	17.94	28.40
4-8-1	固定资产——房屋建筑物	72,845,448.22	58,767,930.43	79,098,280.00	69,685,010.00	6,252,831.78	10,917,079.57	8.58	18.58
4-8-2	固定资产——构筑物及其他辅助设施	10,398,672.57	7,648,493.82	19,076,000.00	15,596,520.00	8,677,327.43	7,948,026.18	83.45	103.92
4-8-3	固定资产——管道及沟槽								
	设备类固定资产合计	77,877,154.72	43,201,476.33	81,181,410.00	48,045,800.00	3,304,255.28	4,844,323.67	4.24	11.21
4-8-4	固定资产——机器设备	75,002,835.63	42,687,538.98	78,681,050.00	46,921,270.00	3,678,214.37	4,233,731.02	4.90	9.92
4-8-5	固定资产——车辆	746,919.35	37,345.98	627,780.00	248,420.00	(119,139.35)	211,074.02	(15.95)	565.19
4-8-6	固定资产——电子设备	2,127,399.74	476,591.37	1,872,580.00	876,110.00	(254,819.74)	399,518.63	(11.98)	83.83
4-8-7	固定资产——土地								
4-8-8	固定资产清理								
	固定资产合计	161,121,275.51	109,617,900.58	179,355,690.00	133,327,330.00	18,234,414.49	23,709,429.42	11.32	21.63
	减：固定资产减值准备		170,530.99		0.00		(170,530.99)		(100.00)
	固定资产	161,121,275.51	109,447,369.59	179,355,690.00	133,327,330.00	18,234,414.49	23,879,960.41	11.32	21.82

评估人员：袁满意、吴雄

固定资产—房屋建筑物评估明细表

评估基准日：2023年3月31日

表4-8-1

被评估单位：郎溪远华纺织有限公司

金额单位：人民币元

序号	权证编号	建筑物名称	结构	建成年月	建筑面积 (平方米)	账面价值		评估价值			评估增(减)值		备注
						原值	净值	原值	成新率%	净值	增减值	增值率%	
1	皖(2023)郎溪县不动产权第0001978号	二车间及连廊	钢混	2016年3月	7,737.01	19,444,479.61	14,711,817.34	19,806,750.00	83	16,439,600.00	1,727,782.66	11.74	增加钢结构隔层, 含行车等附属设施, 已抵押
2	皖(2023)郎溪县不动产权第0001979号	四车间	钢混	2016年3月	7,562.01	15,046,715.47	10,488,598.37	15,713,860.00	83	13,042,500.00	2,553,901.63	24.35	含行车等附属设施
3	皖(2019)郎溪县不动产权第0012950号	三车间	钢混	2016年11月	14,005.12	15,202,820.14	10,416,081.72	19,593,160.00	84	16,458,250.00	6,042,168.28	58.01	已抵押
4	办理中	5#车间	钢混	2023年3月	17,558.21	23,151,433.00	23,151,433.00	23,984,510.00	99	23,744,660.00	593,227.00	2.56	
5													
6													
7													
8													
9													
10													
11													
12													
13													
14													
15													
16													
17													
18													
固定资产—房屋建筑物合计					46,862.35	72,845,448.22	58,767,930.43	79,098,280.00		69,685,010.00	10,917,079.57	18.58	
减：减值准备													
固定资产—房屋建筑物净额					46,862.35	-----	58,767,930.43	-----		69,685,010.00	10,917,079.57	18.58	

被评估单位填表人员：方章生

评估人员：袁满意

填表时间：2023年5月26日

固定资产—构筑物及其他辅助设施评估明细表

评估基准日：2023年3月31日

表4-8-2

被评估单位：郎溪远华纺织有限公司

金额单位：人民币元

序号	名称	结构	建成年月	长度(M)	宽度(M)	面积/体积(M2/M3)	账面价值		评估价值			评估增(减)值		备注
							原值	净值	原值	成新率%	净值	增减值	增值率%	
1	自来水水箱	不锈钢	2016年10月				136,752.13	120,888.84	152,320.00	79	120,330.00	(558.84)	(0.46)	
2	改造后污水池	钢混	2016年11月			11,800.00	4,670,903.50	2,612,534.32	8,543,200.00	79	6,749,130.00	4,136,595.68	158.34	
3	安装工程结算款		2016年12月				406,603.60	285,780.61	0.00		0.00	(285,780.61)	(100.00)	并入三车间评估
4	蒸汽管道、天然气管道工程	钢管	2018年3月			13,700.00	1,046,943.96	849,255.86	2,315,300.00	83	1,921,700.00	1,072,444.14	126.28	
5	绿化工程		2020年3月				202,496.11	161,617.09	180,790.00	100	180,790.00	19,172.91	11.86	
6	围墙	混合	2016年12月	1100			0.00	0.00	713,900.00	79	563,980.00	563,980.00		
7	道路、管道工程	砼	2016年12月			16,700.00	0.00	0.00	3,406,800.00	79	2,691,370.00	2,691,370.00		
8	锅炉房	钢结构	2016年12月			500.00	0.00	0.00	733,500.00	75	550,130.00	550,130.00		
9	门卫	混合	2016年3月			28.00	0.00	0.00	29,370.00	77	22,610.00	22,610.00		
10	车棚	钢	2018年5月			300.00	51,250.00	42,102.14	50,700.00	84	42,590.00	487.86	1.16	
11	简易停车场	砼	2019年4月			600.00	228,022.76	204,308.35	221,200.00	87	192,440.00	(11,868.35)	(5.81)	
12	二车间仓库	混合	2019年6月			300.00	300,272.60	247,058.81	298,200.00	87	259,430.00	12,371.19	5.01	
13	宣传栏		2019年7月				7,430.00	6,052.94	7,240.00	88	6,370.00	317.06	5.24	
14	退卷坯布仓库	混合	2021年1月			960.00	780,204.93	708,548.13	791,040.00	93	735,670.00	27,121.87	3.83	
15	临时彩钢瓦棚	钢结构	2021年3月			3,080.00	734,549.08	664,767.33	763,840.00	93	710,370.00	45,602.67	6.86	
16	食堂及办公室装修工程		2021年5月				1,032,860.02	946,877.14	0.00		0.00	(946,877.14)	(100.00)	并入二、四车间评估
17	垃圾棚		2022年1月				38,915.98	37,234.36	40,500.00	94	38,070.00	835.64	2.24	
18	10KV配电工程		2023年3月				761,467.90	761,467.90	828,100.00	98	811,540.00	50,072.10	6.58	
19														
20														
固定资产—构筑物及其他辅助设施合计							10,398,672.57	7,648,493.82	19,076,000.00		15,596,520.00	7,948,026.18	103.92	
减：减值准备														
固定资产—构筑物及其他辅助设施净额							-----	7,648,493.82	-----		15,596,520.00	7,948,026.18	103.92	

被评估单位填表人员：方章生

评估人员：袁满意

填表时间：2023年5月26日

固定资产—机器设备评估明细表

评估基准日：2023年3月31日

表4-8-4

被评估单位：郎溪远华纺织有限公司

金额单位：人民币元

序号	设备名称	规格型号	生产厂家	计量单位	数量	购置日期	启用日期	账面价值		评估价值			评估增(减)值		备注
								原值	净值	原值	成新率%	净值	增减值	增值率%	
1	A系列3吨柴油液力传动叉车	CPCD3-AG2	浙杭叉车	辆	1	2014年12月	2014年12月	53,418.80	2,670.94	48,760.00	11	5,360.00	2,689.06	100.68	
2	货叉套	L=2米	浙杭叉车	套	1	2014年12月	2014年12月	2,051.28	102.56	1,810.00	11	200.00	97.44	95.01	
3	拉幅定型机	MONFONGS 828 TwinAir	立信门富士纺织机械(中山)有限公司	台	1	2014年12月	2014年12月	3,225,966.98	723,780.23	2,919,760.00	43	1,255,500.00	531,719.77	73.46	
4	拉幅定型机	MONFONGS 828 TwinAir	立信门富士纺织机械(中山)有限公司	台	1	2014年12月	2014年12月	3,225,966.98	723,779.21	2,919,760.00	43	1,255,500.00	531,720.79	73.46	
5	全自动电脑整纬机	RSZWVKA340-8	常州瑞昇科技有限公司	套	1	2014年12月	2014年12月	92,307.69	19,985.28	84,780.00	17	14,410.00	(5,575.28)	(27.90)	
6	全自动电脑整纬机	RSZWVKA340-8	常州瑞昇科技有限公司	套	1	2014年12月	2014年12月	92,307.69	19,985.45	84,780.00	17	14,410.00	(5,575.45)	(27.90)	
7	ECO-8多环松式染色机	ECO-8-ST	立信染整机械(深圳)有限公司	台	1	2014年12月	2014年12月	380,769.23	82,439.73	356,570.00	31	110,540.00	28,100.27	34.09	
8	ECO-8多环松式染色机	ECO-8-D1T	立信染整机械(深圳)有限公司	台	7	2014年12月	2014年12月	3,173,572.64	687,105.05	2,971,830.00	33	980,700.00	293,594.95	42.73	
9	高速染色机	ECO-88-2T	立信染整机械(深圳)有限公司	台	3	2014年12月	2014年12月	1,333,358.97	288,682.35	1,248,610.00	33	412,040.00	123,357.65	42.73	
10	ECO-8多环松式染色机	ECO-8-D2T	立信染整机械(深圳)有限公司	台	2	2014年12月	2014年12月	1,374,564.10	297,603.40	1,287,190.00	33	424,770.00	127,166.60	42.73	
11	P2C3在线监察染色机软件	P2C3	立信染整机械(深圳)有限公司	套	1	2014年12月	2014年12月	304,290.60	65,881.14	284,950.00	31	88,330.00	22,448.86	34.07	
12	电力设备			套	1	2015年1月	2015年1月	1,275,832.00	294,911.32	1,194,730.00	50	597,370.00	302,458.68	102.56	
13	定型机废气处理净化设备		绍兴鑫科环保工程有限公司	套	2	2015年2月	2015年2月	170,940.18	39,717.59	157,000.00	32	50,240.00	10,522.41	26.49	
14	检验机	NB01B-E-320	余姚纺织机械有限公司	台	2	2015年2月	2015年2月	38,461.54	8,936.42	33,860.00	18	6,090.00	(2,846.42)	(31.85)	
15	倒布机	B002SD-340	余姚纺织机械有限公司	台	1	2015年2月	2015年2月	12,820.51	2,979.07						期后已出售
16	验布卷布机	JRG541A-340	南通市通州兴辰机械有限公司	台	1	2015年5月	2015年5月	21,367.52	5,466.42	7,080.00		7,080.00	(5,611.02)	(188.35)	期后已出售
17	退卷机	JF360		台	1	2015年10月	2015年10月	14,358.97	4,245.53						期后已出售
18	螺杆空压机	LG-10/8G	杭州众鼎机械设备有限公司	台	1	2015年3月	2015年3月	63,675.21	15,299.06	56,040.00	19	10,650.00	(4,649.06)	(30.39)	
19	脱水机	CO-2000型	鹤山精湛染整设备有限公司	台	2	2015年3月	2015年3月	142,735.04	34,294.40	143,880.00	33	47,480.00	13,185.60	38.45	
20	小型定型机	R-3		台	1	2015年3月	2015年3月	8,547.01	2,053.57	7,520.00	11	830.00	(1,223.57)	(59.58)	
21	烘箱	HD101-2	无锡阳博印染机械设备有限公司	台	1	2015年3月	2015年3月	2,222.22	533.75	1,960.00	11	220.00	(313.75)	(58.78)	
22	开水器, 双斗水池, 双层工作台			套	1	2015年4月	2015年4月	8,400.00	420.00	7,400.00	11	810.00	390.00	92.86	
23	旋涡泵			台	1	2015年6月	2015年6月	10,940.17	547.01	9,630.00	22	2,120.00	1,572.99	287.56	
24	滴液机			台	1	2015年6月	2015年6月	275,760.92	74,467.45	253,260.00	35	88,640.00	14,172.55	19.03	
25	烘干机管道, 厨房、蒸箱油烟罩, 空压机管道			套	1	2015年6月	2015年6月	20,500.00	1,025.00	18,040.00	22	3,970.00	2,945.00	287.32	
26	清洗机			台	1	2015年6月	2015年6月	1,150.00	57.50	1,020.00	11	110.00	52.50	91.30	
27	染色机	500型	无锡市天东机械制造有限公司	台	1	2015年7月	2015年7月	213,675.22	58,106.22	196,090.00	35	68,630.00	10,523.78	18.11	
28	染色助剂自动计量系统		常州赛姆仪器科技有限公司	套	1	2015年7月	2015年7月	188,034.18	51,133.34	176,080.00	35	61,630.00	10,496.66	20.53	
29	染料半自动称料系统		常州赛姆仪器科技有限公司	套	1	2015年7月	2015年7月	85,470.09	23,242.46	78,500.00	35	27,480.00	4,237.54	18.23	
30	油烟罩, 不锈钢风管			套	1	2015年7月	2015年7月	6,550.00	327.50	5,760.00	11	630.00	302.50	92.37	
31	单眼灶, 双层工作台, 调料台, 冰箱, 风机			套	1	2015年7月	2015年7月	9,180.00	459.00	8,080.00	11	890.00	431.00	93.90	
32	万能机, 小型脱水机			套	1	2015年7月	2015年7月	35,726.49	9,715.29	31,440.00	23	7,230.00	(2,485.29)	(25.58)	
33	天平, 实验室器具			套	1	2015年7月	2015年7月	13,482.07	674.10	11,860.00	23	2,730.00	2,055.90	304.98	
34	缝纫机			台	1	2015年8月	2015年8月	2,600.00	1,016.04	2,280.00	12	270.00	(746.04)	(73.43)	
35	助剂输送计量监视系统		常州赛姆仪器科技有限公司	套	1	2015年8月	2015年8月	188,034.18	45,908.53	172,700.00	36	62,170.00	16,261.47	35.42	
36	测温仪、笔式酸度计			套	1	2015年10月	2015年10月	448.88	22.44	400.00	12	50.00	27.56	122.82	

固定资产—机器设备评估明细表

评估基准日：2023年3月31日

表4-8-4

被评估单位：郎溪远华纺织有限公司

金额单位：人民币元

序号	设备名称	规格型号	生产厂家	计量单位	数量	购置日期	启用日期	账面价值		评估价值			评估增(减)值		备注
								原值	净值	原值	成新率%	净值	增减值	增值率%	
37	变频器			台	1	2015年11月	2015年11月	13,200.00	4,007.52	11,610.00	26	3,020.00	(987.52)	(24.64)	
38	旋涡泵	40WB-120		台	1	2015年11月	2015年11月	10,940.17	3,321.37	9,630.00	26	2,500.00	(821.37)	(24.73)	
39	不锈钢开幅机	TNK-3400	鹤山精漂染整设备厂有限公司	台	1	2015年11月	2015年11月	83,760.68	25,026.51	76,930.00	26	20,000.00	(5,026.51)	(20.08)	
40	COD分析仪	DEK-1001	安徽省碧电子技术有限公司	台	1	2015年11月	2015年11月	32,478.63	1,623.93	28,580.00	26	7,430.00	5,806.07	357.53	
41	氨氮分析仪	DEK-NH3-N	安徽省碧电子技术有限公司	台	1	2015年11月	2015年11月	32,478.63	1,623.93	28,580.00	26	7,430.00	5,806.07	357.53	
42	明渠流量计	WL-1A1	安徽省碧电子技术有限公司	套	1	2015年11月	2015年11月	4,273.50	213.68	3,760.00	10	380.00	166.32	77.84	
43	数采仪	HTSC-1	安徽省碧电子技术有限公司	台	1	2015年11月	2015年11月	5,982.91	299.15	5,270.00	10	530.00	230.85	77.17	
44	工具(烧杯等)		无锡阳博印染机械设备有限公司	批	1	2015年11月	2015年11月	6,694.88	334.74	5,890.00	10	590.00	255.26	76.26	
45	码布机	XCG851A-340		台	1	2015年12月	2015年12月	37,606.84	11,715.20	33,990.00	40	13,600.00	1,884.80	16.09	
46	定型机	R-3	无锡阳博印染机械设备有限公司	台	1	2015年12月	2015年12月	8,547.01	997.91	7,850.00	10	790.00	(207.91)	(20.83)	
47	拉幅定型机	MOWFONGS 828 TwinAir 10	立信门富士纺织机械(中山)有限公司	台	1	2015年12月	2015年12月	3,119,864.42	996,577.12	2,919,760.00	50	1,459,880.00	463,302.88	46.49	
48	水平仪			台	1	2016年1月	2016年1月	1,180.00	59.00	1,100.00	10	110.00	51.00	86.44	
49	染色机	100型	无锡市天东机械制造有限公司	台	1	2016年1月	2016年1月	169,238.33	66,625.97	167,810.00	40	67,120.00	494.03	0.74	
50	染色机	100型	无锡市天东机械制造有限公司	台	1	2016年1月	2016年1月	169,238.33	66,625.97	167,810.00	40	67,120.00	494.03	0.74	
51	松式络筒机	SSC-84	上海斯达拉姆德一机械制造有限公司	台	1	2016年1月	2016年1月	139,282.06	43,836.72	135,440.00	38	51,470.00	7,633.28	17.41	暂时停用
52	塑料卧式桶			只	1	2016年3月	2016年3月	3,500.00	175.00	3,270.00	12	390.00	215.00	122.86	
53	叉车		浙杭叉车	辆	1	2016年3月	2016年3月	52,136.75	2,606.84	48,760.00	12	5,850.00	3,243.16	124.41	
54	脱水机	CO-2000型	鹤山精漂染整设备厂有限公司	台	1	2016年3月	2016年3月	71,367.52	23,926.41	71,940.00	29	20,860.00	(3,066.41)	(12.82)	
55	自吸排污泵	150ZW-200-22KW		台	1	2016年3月	2016年3月	10,800.00	3,620.64	10,070.00	73	7,350.00	3,729.36	103.00	
56	工业净化供水处理装置		常州科德水处理成套设备有限公司	套	1	2016年4月	2016年4月	656,410.26	225,260.06	650,840.00	53	344,950.00	119,689.94	53.13	
57	四参数仪器	5B-6C(V8)		套	1	2016年5月	2016年5月	18,632.48	6,541.44	17,360.00	31	5,380.00	(1,161.44)	(17.76)	
58	打卷机		绍兴德尔机械制造	台	1	2016年6月	2016年6月	20,512.82	7,364.21	19,120.00	32	6,120.00	(1,244.21)	(16.90)	
59	染色机	1000型	无锡市天东机械制造有限公司	台	1	2016年6月	2016年6月	269,230.76	96,652.64	272,880.00	43	117,340.00	20,687.36	21.40	
60	染色机	1000型	无锡市天东机械制造有限公司	台	1	2016年6月	2016年6月	269,230.76	96,652.64	272,880.00	43	117,340.00	20,687.36	21.40	
61	A系列3吨柴油液力传动叉车	CPCD30-AG51	浙杭叉车	辆	1	2016年7月	2016年7月	48,290.60	2,414.53	48,760.00	16	7,800.00	5,385.47	223.04	
62	退捻开幅机	YLMA328BGX-380	扬州裕龙印染机械有限公司	台	1	2016年7月	2016年7月	87,863.25	32,237.65	85,440.00	33	28,200.00	(4,037.65)	(12.52)	
63	脱水机	CO-2000	鹤山精漂染整设备厂有限公司	台	1	2016年7月	2016年7月	72,960.44	27,407.05	68,940.00	33	22,750.00	(4,657.05)	(16.99)	
64	高温染布机	500型	无锡市天东机械制造有限公司	台	1	2016年7月	2016年7月	209,401.71	76,831.63	207,630.00	44	91,360.00	14,528.37	18.91	
65	高温染布机	500型	无锡市天东机械制造有限公司	台	1	2016年7月	2016年7月	209,401.71	76,831.63	207,630.00	44	91,360.00	14,528.37	18.91	
66	高温染布机	500型	无锡市天东机械制造有限公司	台	1	2016年7月	2016年7月	209,401.71	76,831.63	207,630.00	44	91,360.00	14,528.37	18.91	
67	高温染布机	500型	无锡市天东机械制造有限公司	台	1	2016年7月	2016年7月	209,401.71	76,831.63	207,630.00	44	91,360.00	14,528.37	18.91	
68	码布机	XCD851S-340HY	南通市通州兴辰机械有限公司	台	1	2016年8月	2016年8月	87,179.49	30,833.77	68,880.00	45	31,000.00	166.23	0.54	
69	PE水箱	15000L		只	2	2016年9月	2016年9月	12,820.51	641.03	11,950.00	34	4,060.00	3,418.97	533.36	
70	灯箱	spectralight QC	上海准尚实业有限公司	台	1	2016年9月	2016年9月	39,914.53	1,995.73	37,200.00	34	12,650.00	10,654.27	533.85	
71	冷却塔	SG-8032H	浙江海冷冷却科技有限公司	台	1	2016年9月	2016年9月	44,444.44	17,196.10	41,420.00	34	14,080.00	(3,116.10)	(18.12)	
72	螺杆空压机	LG-10/8G	杭州众鼎机械设备有限公司	台	1	2016年9月	2016年9月	50,000.00	18,895.28	46,590.00	34	15,840.00	(3,055.28)	(16.17)	

固定资产—机器设备评估明细表

评估基准日：2023年3月31日

表4-8-4

被评估单位：郎溪远华纺织有限公司

金额单位：人民币元

序号	设备名称	规格型号	生产厂家	计量单位	数量	购置日期	启用日期	账面价值		评估价值			评估增(减)值		备注
								原值	净值	原值	成新率%	净值	增减值	增值率%	
73	染色机	500型	无锡市天东机械制造有限公司	台	1	2016年9月	2016年9月	209,401.71	79,250.25	207,630.00	45	93,430.00	14,179.75	17.89	
74	染色机	500型	无锡市天东机械制造有限公司	台	1	2016年9月	2016年9月	209,401.71	79,250.25	207,630.00	45	93,430.00	14,179.75	17.89	
75	全自动电脑整纬机	RSZWVKA340-8	常州瑞昇科技有限公司	台	1	2016年9月	2016年9月	91,452.99	34,211.55	88,930.00	34	30,240.00	(3,971.55)	(11.61)	
76	柴油发电机			台	1	2016年10月	2016年10月	44,444.44	17,361.93	41,420.00	46	19,050.00	1,688.07	9.72	
77	汽车修理工具			套	1	2016年11月	2016年11月	10,500.00	525.00	9,790.00	36	3,520.00	2,995.00	570.48	
78	天平秤			把	1	2016年11月	2016年11月	1,452.99	72.65	1,350.00	20	270.00	197.35	271.64	
79	高温高压液流染色机	ASIA-SK-2-500KG	海宁亚东机械有限公司	台	2	2016年11月	2016年11月	666,666.67	265,704.71	661,010.00	49	323,890.00	58,185.29	21.90	
80	吸附式干燥机	TYVD-13	南京优睿机械工程有限公司	台	1	2016年11月	2016年11月	15,897.44	6,335.97	14,810.00	36	5,330.00	(1,005.97)	(15.88)	
81	高温冷冻式干燥机	TYCD-10	南京优睿机械工程有限公司	台	1	2016年11月	2016年11月	9,914.53	3,951.65	9,240.00	20	1,850.00	(2,101.65)	(53.18)	
82	储气罐	2Nm3		台	1	2016年11月	2016年11月	4,102.56	205.13	3,820.00	20	760.00	554.87	270.50	
83	电动升缩门			台	1	2016年11月	2016年11月	30,000.00	1,500.00	27,960.00	36	10,070.00	8,570.00	571.33	
84	全能试色机			台	3	2016年12月	2016年12月	58,974.36	23,970.90	54,960.00	37	20,340.00	(3,630.90)	(15.15)	
85	对折缝边机	XCDF-340	南通市通州兴辰机械有限公司	套	1	2016年12月	2016年12月	68,376.07	27,792.76	67,800.00	37	25,090.00	(2,702.76)	(9.72)	
86	码布机	XCD851S-400Hy	南通市通州兴辰机械有限公司	台	1	2016年12月	2016年12月	90,598.29	36,825.08	68,880.00	48	33,060.00	(3,765.08)	(10.22)	
87	定型机废气处理净化设备		绍兴鑫科环保工程有限公司	套	2	2016年12月	2016年12月	213,675.21	86,852.16	207,790.00	47	97,660.00	10,807.84	12.44	
88	成套废气处理装置	CS-ZH型	杭州洁天环保科技有限公司杭州萧山兴	套	1	2016年12月	2016年12月	444,776.35	181,344.44	421,460.00	55	231,800.00	50,455.56	27.82	
89	食堂蒸饭箱			台	1	2016年12月	2016年12月	3,300.00	165.00	3,070.00	21	640.00	475.00	287.88	
90	方形不锈钢水箱			只	1	2017年1月	2017年1月	9,829.06	491.45	9,360.00	22	2,060.00	1,568.55	319.17	
91	染色机		无锡市天东机械制造有限公司	台	2	2017年1月	2017年1月	294,871.80	122,188.58	298,870.00	48	143,460.00	21,271.42	17.41	
92	染色机		无锡市天东机械制造有限公司	台	3	2017年1月	2017年1月	641,025.66	265,627.23	649,720.00	50	324,860.00	59,232.77	22.30	
93	摩擦色牢度仪		无锡阳博印染机械设备有限公司	台	1	2017年1月	2017年1月	1,794.87	743.63	1,710.00	22	380.00	(363.63)	(48.90)	
94	熨烫升牢度仪		无锡阳博印染机械设备有限公司	台	1	2017年1月	2017年1月	4,529.91	1,877.13	4,320.00	22	950.00	(927.13)	(49.39)	
95	PE水箱	15000L		只	2	2017年3月	2017年3月	12,820.51	641.03	12,210.00	39	4,760.00	4,118.97	642.55	
96	平衡流量计	KTP/200		套	1	2017年3月	2017年3月	22,222.22	1,111.11	21,170.00	39	8,260.00	7,148.89	643.40	
97	染色机	1000型	无锡市天东机械制造有限公司	台	1	2017年4月	2017年4月	269,230.76	117,952.73	272,880.00	50	136,440.00	18,487.27	15.67	
98	电子秤			台	1	2017年4月	2017年4月	2,461.54	123.08	2,350.00	25	590.00	466.92	379.36	
99	搬运车	3吨		辆	1	2017年5月	2017年5月	3,282.05	164.10	3,120.00	26	810.00	645.90	393.60	
100	冷却塔	SG-8032H	浙江海冷冷却科技有限公司	台	1	2017年6月	2017年6月	42,735.04	11,253.23	40,710.00	42	17,100.00	5,846.77	51.96	
101	汽车衡	SCS-60T	合肥凯托称重设备有限公司	只	1	2017年6月	2017年6月	23,931.62	1,196.58	22,800.00	42	9,580.00	8,383.42	700.62	
102	全能试色机			台	1	2017年7月	2017年7月	20,085.47	8,309.97	19,130.00	43	8,230.00	(79.97)	(0.96)	
103	诊断仪	F7S-G		台	1	2017年7月	2017年7月	10,320.52	516.03	9,830.00	43	4,230.00	3,713.97	719.72	
104	染色机	QG252-2200	无锡市其国印染机械装备厂	台	1	2017年8月	2017年8月	626,422.19	295,586.47	584,740.00	56	327,450.00	31,863.53	10.78	
105	空压机	A15-8	南京优睿机械工程有限公司	台	1	2017年10月	2017年10月	24,536.76	11,914.12	23,370.00	45	10,520.00	(1,394.12)	(11.70)	
106	染色机		无锡市天东机械制造有限公司	台	1	2017年11月	2017年11月	170,940.18	84,354.74	173,260.00	55	95,290.00	10,935.26	12.96	
107	染色机			台	1	2017年12月	2017年12月	170,940.18	85,707.09	173,260.00	56	97,030.00	11,322.91	13.21	
108	染色机	2200型	无锡市天东机械制造有限公司	台	1	2018年1月	2018年1月	298,290.60	151,917.84	312,190.00	98	305,950.00	154,032.16	101.39	

固定资产—机器设备评估明细表

评估基准日：2023年3月31日

表4-8-4

被评估单位：郎溪远华纺织有限公司

金额单位：人民币元

序号	设备名称	规格型号	生产厂家	计量单位	数量	购置日期	启用日期	账面价值		评估价值			评估增(减)值		备注
								原值	净值	原值	成新率%	净值	增减值	增值率%	
109	染色机	QG252-2560	无锡市其国印染机械设厂	台	1	2018年1月	2018年1月	940,170.90	479,638.59	983,990.00	59	580,550.00	100,911.41	21.04	
110	全能试色机			台	1	2018年3月	2018年3月	18,803.42	9,873.79	18,500.00	49	9,070.00	(803.79)	(8.14)	
111	A系列3吨柴油液力传动叉车	CPCD30-AG51	浙杭叉车	辆	1	2018年3月	2018年3月	52,850.77	2,642.54	48,760.00	37	18,040.00	15,397.46	582.68	
112	隔膜压滤机	XMZG150/1250-U	景津环保股份有限公司	台	1	2018年4月	2018年4月	149,572.65	79,725.55	153,530.00	58	89,050.00	9,324.45	11.70	
113	化料桶			只	1	2018年6月	2018年6月	17,094.02	1,666.90	16,810.00	52	8,740.00	7,073.10	424.33	
114	冷却塔	SG-8043		台	1	2018年6月	2018年6月	86,206.90	40,071.79	87,730.00	52	45,620.00	5,548.21	13.85	
115	变频器	ZK1800G-110KW		台	1	2018年7月	2018年7月	11,500.00	1,303.68	11,210.00	53	5,940.00	4,636.32	355.63	
116	电磁流量计	HFD300-200LHC2F0		台	2	2018年7月	2018年7月	8,620.69	977.09	8,410.00	41	3,450.00	2,472.91	253.09	
117	污泥泵	100KW-AH		台	2	2018年7月	2018年7月	5,517.24	625.64	5,380.00	41	2,210.00	1,584.36	253.24	
118	机械隔膜计量泵		南方泵业/力马	台	2	2018年7月	2018年7月	7,068.97	801.37	6,900.00	41	2,830.00	2,028.63	253.15	
119	溶氧仪	pro20i		台	1	2018年7月	2018年7月	7,068.97	801.37	6,890.00	41	2,820.00	2,018.63	251.90	
120	罗茨风机	xsr-250		台	1	2018年8月	2018年8月	51,551.72	6,660.00	50,270.00	53	26,640.00	19,980.00	300.00	
121	卧式管道离心泵	200-400A		台	1	2018年8月	2018年8月	17,655.17	2,280.76	17,220.00	53	9,130.00	6,849.24	300.31	
122	机械隔膜计量泵		南方泵业 力马	台	1	2018年9月	2018年9月	3,534.48	512.40	3,450.00	43	1,480.00	967.60	188.84	
123	环保设备		绍兴华越环保设备有限公司	套	1	2018年10月	2018年10月	672,413.80	367,528.75	697,740.00	71	495,400.00	127,871.25	34.79	
124	植绒机			台	2	2018年11月	2015年3月	25,862.07	15,216.35	39,080.00	19	7,430.00	(7,786.35)	(51.17)	二手设备、已出租
125	发泡机			台	2	2018年11月	2011年11月	34,482.76	20,288.64	169,930.00	12	20,390.00	101.36	0.50	二手设备、已出租
126	调速分散机			台	2	2018年11月	2015年3月	12,931.03	7,608.15	39,080.00	19	7,430.00	(178.15)	(2.34)	二手设备、已出租
127	缝纫机			套	4	2018年11月	2013年10月	2,068.97	608.97	9,770.00	14	1,370.00	761.03	124.97	二手设备、已出租
128	验卷机	M9511S	余姚纺织机械有限公司	台	2	2018年11月	2011年11月	17,241.38	10,144.54	48,850.00	12	5,860.00	(4,284.54)	(42.23)	二手设备、已出租
129	切刀卷筒机			台	1	2018年11月	2015年3月	8,620.69	5,072.29	19,540.00	19	3,710.00	(1,362.29)	(26.86)	二手设备、已出租
130	全自动电脑整纬机	RSZWV KA320-8	常州瑞昇科技有限公司	台	1	2018年11月	2012年5月	43,103.45	25,360.89	84,960.00	12	10,200.00	(15,160.89)	(59.78)	二手设备、已出租
131	发泡机			台	1	2018年11月	2015年2月	60,344.83	35,504.99	84,960.00	18	15,290.00	(20,214.99)	(56.94)	二手设备、已出租
132	检验机			台	1	2018年11月	2015年3月	10,344.83	6,086.75	19,540.00	19	3,710.00	(2,376.75)	(39.05)	二手设备、已出租
133	涂层发泡机			台	1	2018年11月	2011年11月	47,413.79	27,896.79	81,420.00	12	9,770.00	(18,126.79)	(64.98)	二手设备、已出租
134	分散机			台	1	2018年11月	2015年3月	9,482.76	5,579.28	19,540.00	19	3,710.00	(1,869.28)	(33.50)	二手设备、已出租
135	自动打浆机		余姚纺织机械有限公司	台	1	2018年11月	2011年11月	5,172.41	3,043.37	19,540.00	12	2,340.00	(703.37)	(23.11)	二手设备、已出租
136	发泡机			台	1	2018年11月	2015年9月	60,344.83	35,504.99	84,960.00	24	20,390.00	(15,114.99)	(42.57)	二手设备、已出租
137	涂层自动打浆机		余姚纺织机械有限公司	台	1	2018年11月	2015年4月	4,310.34	2,535.90	19,540.00	20	3,910.00	1,374.10	54.19	二手设备、已出租
138	涂层机			台	2	2018年11月	2011年11月	620,689.68	365,196.20	2,772,120.00	19	526,700.00	161,503.80	44.22	二手设备、已出租
139	涂层设备			套	1	2018年11月	2016年8月	1,034,482.78	608,660.66	2,772,120.00	55	1,524,670.00	916,009.34	150.50	二手设备、已出租
140	空压机			台	1	2018年11月	2018年11月	21,551.72	12,680.44	20,350.00	56	11,400.00	(1,280.44)	(10.10)	
141	染色机			台	1	2018年12月	2018年12月	218,857.76	130,500.26	219,930.00	64	140,760.00	10,259.74	7.86	
142	气浮装置	100吨/小时		台	1	2018年11月	2018年11月	181,034.48	104,839.22	178,420.00	63	112,400.00	7,560.78	7.21	
143	络筒机	PW8-W (60锭)	丝丝姆纺织机械(中山)有限公司	台	6	2018年10月	2013年12月	5,050,089.27	2,902,350.54	7,245,740.00	35	2,536,010.00	(366,340.54)	(12.62)	二手设备、暂时停用
144	变频器			台	1	2018年10月	2013年12月	22,948.54	8,172.10	37,830.00	14	5,300.00	(2,872.10)	(35.15)	二手设备

固定资产—机器设备评估明细表

评估基准日：2023年3月31日

表4-8-4

被评估单位：郎溪远华纺织有限公司

金额单位：人民币元

序号	设备名称	规格型号	生产厂家	计量单位	数量	购置日期	启用日期	账面价值		评估价值			评估增(减)值		备注
								原值	净值	原值	成新率%	净值	增减值	增值率%	
145	对色灯箱			台	2	2018年10月	2012年1月	8,627.18	5,348.78	20,180.00	12	2,420.00	(2,928.78)	(54.76)	二手设备
146	万能试色机			台	2	2018年10月	2013年9月	24,398.06	15,126.86	47,840.00	14	6,700.00	(8,426.86)	(55.71)	二手设备
147	真空调湿定型机		立信染整机械有限公司	台	1	2018年10月	2014年3月	639,519.40	396,501.16	894,540.00	37	330,980.00	(65,521.16)	(16.52)	二手设备
148	半自动称料系统			台	1	2018年10月	2011年12月	40,089.32	24,855.08	87,730.00	12	10,530.00	(14,325.08)	(57.63)	二手设备
149	高温高压低浴比染色机	JCWJT-1	无锡锦诚	台	5	2019年3月	2019年3月	1,536,164.60	952,685.46	1,516,000.00	66	1,000,560.00	47,874.54	5.03	
150	涂层A字架			台	4	2018年11月	2017年5月	17,241.38	4,965.55	16,820.00	26	4,370.00	(595.55)	(11.99)	二手设备、已出租
151	气动隔膜泵	666320-EEB-C		台	4	2018年12月	2018年12月	25,862.07	4,978.77	24,420.00	46	11,230.00	6,251.23	125.56	
152	等离子切割机			台	1	2019年2月	2019年2月	3,670.69	774.76	3,580.00	48	1,720.00	945.24	122.00	
153	水分测定仪	DSH-50-1		台	1	2018年11月	2018年11月	2,818.97	498.09	2,690.00	45	1,210.00	711.91	142.93	
154	料缸			台	4	2018年11月	2017年5月	3,965.52	682.87	6,720.00	26	1,750.00	1,067.13	156.27	二手设备、已出租
155	1.6半电动叉车			辆	1	2018年11月	2015年3月	1,896.55	94.83	5,470.00	11	600.00	505.17	532.71	二手设备、已出租
156	液压搬运车			辆	2	2019年3月	2019年3月	8,600.00	430.00	7,240.00	49	3,550.00	3,120.00	725.58	
157	剪叉式升降工作平台		河南力盛	个	1	2019年3月	2019年3月	23,275.86	1,163.79	22,700.00	49	11,120.00	9,956.21	855.50	
158	拉幅定型机		江苏日新印染机械有限公司	台	2	2019年4月	2019年4月	3,988,149.86	2,523,479.94	3,918,070.00	71	2,781,830.00	258,350.06	10.24	
159	自动整纬机		苏州诚恩机械设备有限公司	台	2	2019年5月	2019年5月	697,345.12	443,394.30	691,340.00	67	463,200.00	19,805.70	4.47	
160	A字架		苏州越云机械有限公司	台	20	2019年5月	2019年5月	32,233.01	8,756.91	31,860.00	51	16,250.00	7,493.09	85.57	
161	涡街流量计	LUGB-2420NNHZ	湖北南控仪表科技有限公司	套	1	2019年6月	2019年6月	11,327.43	3,256.68	10,760.00	52	5,600.00	2,343.32	71.95	
162	退卷机		苏州越云机械有限公司	台	1	2019年6月	2019年6月	12,389.38	7,975.78	13,720.00	62	8,510.00	534.22	6.70	
163	A字车		苏州越云机械有限公司	台	1	2019年6月	2019年6月	84,070.79	24,170.39	79,870.00	52	41,530.00	17,359.61	71.82	
164	电磁流量计	DN200		台	1	2019年7月	2019年7月	2,530.97	675.05	2,410.00	53	1,280.00	604.95	89.62	
165	剪毛机		吴江市聚杰微纤染整有限公司	台	2	2019年7月	2019年7月	120,139.21	78,290.68	114,140.00	66	75,330.00	(2,960.68)	(3.78)	暂时停用
166	1#门富士定型机进出布掉向搬迁			项	1	2019年7月	2019年7月	40,776.70	26,572.62	0.00		0.00	(26,572.62)	(100.00)	并入相应设备评估
167	1#门富士定型机进出布掉向搬迁			项	2	2019年7月	2019年7月	81,553.40	53,145.68	0.00		0.00	(53,145.68)	(100.00)	并入相应设备评估
168	起毛机	RMA20	潍坊金太狼机械科技有限公司	台	3	2019年7月	2019年7月	406,792.04	265,092.55	474,480.00	66	313,160.00	48,067.45	18.13	暂时停用
169	电动葫芦双梁桥式起重机	LH-10T*18.5M	河南省天桥起重设备有限公司	台	1	2019年8月	2019年8月	86,725.66	57,202.72	85,980.00	63	54,170.00	(3,032.72)	(5.30)	
170	除尘器及螺旋风管		无锡市锡澄环保设备有限公司	套	1	2019年8月	2019年8月	263,213.96	174,919.45	255,830.00	63	161,170.00	(13,749.45)	(7.86)	
171	涡街流量计	LUGB-2412NNHZ	湖北南控仪表科技有限公司	套	1	2019年8月	2019年8月	7,079.65	2,259.54	6,730.00	54	3,630.00	1,370.46	60.65	
172	涡街流量计	LUGB-2408NNHZ	湖北南控仪表科技有限公司	套	2	2019年8月	2019年8月	13,628.32	4,349.78	12,960.00	54	7,000.00	2,650.22	60.93	
173	涡街流量计	LUGB-2415NNHZ	湖北南控仪表科技有限公司	套	1	2019年8月	2019年8月	8,318.58	2,655.05	7,900.00	54	4,270.00	1,614.95	60.83	
174	大森电脑缝纫机		大森	台	1	2019年8月	2019年8月	2,660.00	133.00	2,240.00	54	1,210.00	1,077.00	809.77	
175	二手A字架			台	20	2019年8月	2015年8月	14,946.00	6,781.79	31,860.00	12	3,820.00	(2,961.79)	(43.67)	二手设备
176	起毛机	RMA20	潍坊金太狼机械科技有限公司	台	1	2019年9月	2019年9月	135,597.35	90,511.50	90,510.00		90,510.00	(1.50)	(0.00)	期后已出售
177	络筒机		杭州凯发纺织机械有限公司	台	1	2019年9月	2019年9月	43,323.19	28,918.03	41,160.00	61	25,110.00	(3,808.03)	(13.17)	暂时停用
178	布车			辆	30	2019年9月	2019年9月	201,333.78	81,325.35	169,110.00	55	93,010.00	11,684.65	14.37	
179	1#门富士定型机进出布掉向搬迁			项	1	2019年10月	2019年10月	203,798.32	163,160.20	0.00		0.00	(163,160.20)	(100.00)	并入相应设备评估
180	起毛机	RMA20	潍坊金太狼机械科技有限公司	台	1	2019年10月	2019年10月	135,597.35	91,584.88	91,580.00		91,580.00	(4.88)	(0.01)	期后已出售

固定资产—机器设备评估明细表

评估基准日：2023年3月31日

表4-8-4

被评估单位：郎溪远华纺织有限公司

金额单位：人民币元

序号	设备名称	规格型号	生产厂家	计量单位	数量	购置日期	启用日期	账面价值		评估价值			评估增(减)值		备注
								原值	净值	原值	成新率%	净值	增减值	增值率%	
181	气动磨刀机	MDJ-0	潍坊圣威纺织机械有限公司	套	1	2019年10月	2019年10月	2,831.86	993.42	2,690.00	56	1,510.00	516.58	52.00	
182	数采仪	WHJJ	安徽省碧水电子技术有限公司	套	1	2019年11月	2019年11月	8,849.56	6,047.16	8,410.00	57	4,790.00	(1,257.16)	(20.79)	
183	丹佛斯变频器	VLT2922	绍兴青禾机械有限公司	台	1	2019年11月	2019年11月	2,964.60	1,422.35	2,810.00	57	1,600.00	177.65	12.49	
184	半自动打包机			台	1	2019年11月	2019年11月	2,200.00	1,491.64	1,850.00	57	1,050.00	(441.64)	(29.61)	
185	起毛机	RMA20	潍坊金太狼机械科技有限公司	台	6	2019年11月	2019年11月	1,210,574.35	829,337.62	829,340.00		829,340.00	2.38	0.00	期后已出售
186	电子记长仪	M-1006-1	上海环纺科技有限公司	个	5	2019年11月	2019年11月	3,097.35	2,116.55	2,970.00	57	1,690.00	(426.55)	(20.15)	
187	开纤机		吴江市聚杰微纤染整有限公司	台	2	2019年12月	2019年12月	116,024.18	79,196.28	109,690.00	72	78,980.00	(216.28)	(0.27)	
188	净化器设备		南通新奥环保工程有限公司	套	1	2019年12月	2019年12月	477,876.11	330,331.31	464,470.00	76	353,000.00	22,668.69	6.86	
189	起毛机	RMA20	潍坊金太狼机械科技有限公司	台	3	2019年12月	2019年12月	434,374.73	300,260.83	474,480.00	68	322,650.00	22,389.17	7.46	暂时停用
190	缝纫机			台	1	2020年1月	2020年1月	2,850.00	1,489.88	2,400.00	46	1,100.00	(389.88)	(26.17)	
191	红外线光电对中机			台	1	2020年4月	2020年4月	9,557.52	6,909.42	9,080.00	50	4,540.00	(2,369.42)	(34.29)	
192	二手磨毛机	湿磨		台	2	2020年6月	2019年6月	233,491.84	172,491.98	172,490.00		172,490.00	(1.98)	(0.00)	二手设备、期后已出售
193	二手磨毛机	干磨		台	1	2020年6月	2019年6月	174,998.36	129,280.14	154,140.00	68	104,820.00	(24,460.14)	(18.92)	二手设备
194	二手高温高压染色机	J400		台	2	2020年6月	2019年6月	489,651.06	366,238.67	394,970.00	68	268,580.00	(97,658.67)	(26.67)	二手设备
195	高温高压染色机	400型	无锡市锦诚纺织机械科技有限公司	台	4	2020年6月	2020年6月	408,784.98	301,989.71	301,990.00		301,990.00	0.29	0.00	期后已出售
196	电子织物强力机	YG026DB-250	嘉兴标纺仪器科技有限公司	台	1	2020年7月	2020年7月	22,831.86	17,047.86	21,690.00	73	15,830.00	(1,217.86)	(7.14)	
197	全自动缩水率试验机	YG089E	嘉兴标纺仪器科技有限公司	台	1	2020年7月	2020年7月	23,716.81	17,708.49	22,530.00	73	16,450.00	(1,258.49)	(7.11)	
198	织物沾水度测定仪	Y813	嘉兴标纺仪器科技有限公司	台	1	2020年7月	2020年7月	796.46	594.54	760.00	54	410.00	(184.54)	(31.04)	
199	汗渍色牢度烘箱	Y902-11	嘉兴标纺仪器科技有限公司	台	1	2020年7月	2020年7月	2,035.40	1,519.88	1,940.00	54	1,050.00	(469.88)	(30.92)	
200	汗渍色牢度仪	YG631	嘉兴标纺仪器科技有限公司	台	1	2020年7月	2020年7月	1,946.90	1,453.78	1,850.00	54	1,000.00	(453.78)	(31.21)	
201	耐洗色牢度试验机	SW-12B	嘉兴标纺仪器科技有限公司	台	1	2020年7月	2020年7月	14,159.29	10,572.41	13,450.00	73	9,820.00	(752.41)	(7.12)	
202	缩水率烘干机	YG743	嘉兴标纺仪器科技有限公司	台	1	2020年7月	2020年7月	5,309.73	3,964.45	5,040.00	54	2,720.00	(1,244.45)	(31.39)	
203	小轧车		嘉兴标纺仪器科技有限公司	台	1	2020年7月	2020年7月	7,079.65	5,286.05	6,730.00	54	3,630.00	(1,656.05)	(31.33)	
204	缝纫机			台	2	2020年8月	2020年8月	5,360.00	2,729.03	5,100.00	56	2,860.00	130.97	4.80	
205	干燥机		吴江经济技术开发区杰铭机电经营部	台	1	2020年8月	2020年8月	12,349.52	6,288.09	11,730.00	73	8,560.00	2,271.91	36.13	
206	包缝机			台	3	2020年9月	2020年9月	7,964.60	4,181.30	7,570.00	57	4,310.00	128.70	3.08	
207	平缝机			台	1	2020年9月	2020年9月	1,415.93	743.33	1,350.00	57	770.00	26.67	3.59	
208	冷堆联合机	BLJL010A-W(240)	无锡宝联印染机械有限公司	台	1	2020年9月	2020年9月	274,502.19	209,307.86	258,040.00	79	203,850.00	(5,457.86)	(2.61)	
209	自动搅拌机	600型	无锡艾力克纺织设备厂	台	1	2020年9月	2020年9月	84,955.75	44,601.85	80,710.00	74	59,730.00	15,128.15	33.92	
210	塑料托盘		上海辉同塑料制品有限公司	只	60	2020年9月	2020年9月	13,805.31	7,247.78	12,240.00	36	4,410.00	(2,837.78)	(39.15)	
211	塑料桶	UL10000-2	大自然塑胶(苏州)工业有限公司	只	1	2020年11月	2020年11月	11,504.42	6,404.22	10,930.00	70	7,650.00	1,245.78	19.45	
212	3.5吨柴油液力传动叉车及货叉套	CPCD35-AG65J	浙航叉车	台	2	2020年11月	2020年11月	108,982.30	68,392.67	107,080.00	70	74,960.00	6,567.33	9.60	
213	打包机		南通市通州忠义纺织机械有限公司	台	1	2020年11月	2020年11月	24,778.76	19,286.00	23,540.00	76	17,890.00	(1,396.00)	(7.24)	
214	塑料方桶	K3000L	绍兴昌翔塑胶容器有限公司	只	100	2020年12月	2020年12月	79,646.02	45,597.40	76,100.00	71	54,030.00	8,432.60	18.49	
215	塑料推桶	2.1m*1.2m		只	91	2020年12月	2020年12月	68,205.00	39,047.17	65,250.00	71	46,330.00	7,282.83	18.65	
216	打包机		南通市通州忠义纺织机械有限公司	台	3	2020年12月	2020年12月	74,336.28	58,447.03	70,620.00	77	54,380.00	(4,067.03)	(6.96)	

固定资产—机器设备评估明细表

评估基准日：2023年3月31日

表4-8-4

被评估单位：郎溪远华纺织有限公司

金额单位：人民币元

序号	设备名称	规格型号	生产厂家	计量单位	数量	购置日期	启用日期	账面价值		评估价值			评估增(减)值		备注
								原值	净值	原值	成新率%	净值	增减值	增值率%	
217	空压机系统		吴江沛隆机电设备有限公司	套	1	2020年12月	2020年12月	65,309.73	51,349.90	62,040.00	77	47,770.00	(3,579.90)	(6.97)	
218	燃烧筒			只	10	2020年12月	2020年12月	4,792.92	2,776.89	4,510.00	61	2,750.00	(26.89)	(0.97)	
219	塑胶桶、打浆桶			只	160	2021年1月	2021年1月	58,584.06	34,466.98	55,200.00	82	45,260.00	10,793.02	31.31	
220	印花检验设备			套	1	2021年1月	2021年1月	38,730.09	22,786.11	36,800.00	78	28,700.00	5,913.89	25.95	
221	二手缝纫机			台	10	2021年1月	2017年1月	9,750.00	5,736.13	19,380.00	22	4,260.00	(1,476.13)	(25.73)	
222	不锈钢气动隔膜泵			台	1	2021年1月	2021年1月	8,500.00	5,000.92	7,150.00	78	5,580.00	579.08	11.58	
223	旋进旋涡流量计			台	3	2021年1月	2021年1月	14,159.29	8,330.35	13,430.00	78	10,480.00	2,149.65	25.81	
224	印花镍网	125*640*2850 (75)		批	1	2021年3月	2021年3月	18,252.21	11,316.45	17,340.00	66	11,440.00	123.55	1.09	
225	印花镍网	105*640*2850 (570)		批	1	2021年3月	2021年3月	140,707.96	87,239.08	133,670.00	65	86,890.00	(349.08)	(0.40)	
226	印花镍网	125*640*2850 (30)		批	1	2021年3月	2021年3月	7,566.37	4,691.17	7,190.00	66	4,750.00	58.83	1.25	
227	印花镍网	105*640*2850 (750)		批	1	2021年3月	2021年3月	182,522.12	113,163.80	173,400.00	65	112,710.00	(453.80)	(0.40)	
228	印花镍网	125*640*2850 (75)		批	1	2021年3月	2021年3月	18,915.93	11,727.93	17,970.00	66	11,860.00	132.07	1.13	
229	塑料桶	UL10000-2		台	2	2021年3月	2021年3月	23,008.85	14,265.41	21,860.00	75	16,400.00	2,134.59	14.96	
230	验布机			台	2	2021年3月	2021年3月	48,672.57	39,424.82	46,250.00	79	36,540.00	(2,884.82)	(7.32)	
231	涡街流量计及配套设备			台	2	2021年3月	2021年3月	19,626.54	12,168.54	18,650.00	79	14,730.00	2,561.46	21.05	
232	定型机废气净化处理系统			台	1	2021年3月	2021年3月	601,769.93	487,433.21	584,890.00	87	508,850.00	21,416.79	4.39	
233	印花机水喷淋			台	3	2021年3月	2021年3月	69,930.08	63,107.00	66,430.00	79	52,480.00	(10,627.00)	(16.84)	
234	印花镍网	105*640*2850 (525)		批	1	2021年3月	2021年3月	123,119.47	76,334.11	116,970.00	65	76,030.00	(304.11)	(0.40)	
235	涡街流量计			台	1	2021年4月	2021年4月	8,849.56	5,626.80	8,410.00	80	6,730.00	1,103.20	19.61	
236	高温染色机	TGA600		台	1	2021年4月	2021年4月	378,531.85	316,921.42	382,630.00	87	332,890.00	15,968.58	5.04	
237	塑料托盘			只	100	2021年4月	2021年4月	19,026.55	12,097.80	19,500.00	51	9,950.00	(2,147.80)	(17.75)	
238	液压车			台	2	2021年4月	2021年4月	2,566.37	1,448.88	2,440.00	68	1,660.00	211.12	14.57	
239	印花镍网	105*640*2850 (525)		批	1	2021年4月	2021年4月	125,442.48	79,760.57	119,170.00	67	79,840.00	79.43	0.10	
240	印花镍网	125*640*2850 (225)		批	1	2021年4月	2021年4月	55,752.21	35,449.19	52,970.00	67	35,490.00	40.81	0.12	
241	印花镍网	105*640*2850 (750)		批	1	2021年4月	2021年4月	182,522.12	116,053.73	173,400.00	67	116,180.00	126.27	0.11	
242	地磅			台	1	2021年4月	2021年4月	3,982.30	2,532.15	3,790.00	75	2,840.00	307.85	12.16	
243	轧车			台	1	2021年5月	2021年5月	175,000.00	144,520.76	147,120.00	84	123,580.00	(20,940.76)	(14.49)	
244	蒸汽流量测量积算装置			台	1	2021年5月	2021年5月	19,911.51	13,561.35	18,920.00	81	15,330.00	1,768.65	13.04	
245	涡轮流量计			台	3	2021年5月	2021年5月	23,336.28	15,207.50	22,170.00	81	17,960.00	2,752.50	18.10	
246	验布机			台	1	2021年5月	2021年5月	65,929.20	54,446.52	62,640.00	81	50,740.00	(3,706.52)	(6.81)	
247	印花镍网	105*640*2850 (750)		批	1	2021年5月	2021年5月	182,522.12	118,943.66	173,400.00	68	117,910.00	(1,033.66)	(0.87)	
248	印花镍网	105*640*2850 (900)		批	1	2021年5月	2021年5月	219,026.55	142,732.53	208,080.00	68	141,490.00	(1,242.53)	(0.87)	
249	变压器整流器*变频器			台	3	2021年5月	2021年5月	6,769.91	4,680.66	6,430.00	81	5,210.00	529.34	11.31	
250	磨针清洁器			台	1	2021年5月	2021年5月	3,982.30	2,595.20	3,790.00	81	3,070.00	474.80	18.30	
251	打卷机			台	1	2021年6月	2021年6月	24,778.76	24,778.76	23,540.00	82	19,300.00	(5,478.76)	(22.11)	
252	印花镍网	105*640*2850 (900)		批	1	2021年6月	2021年6月	223,008.84	148,858.47	211,860.00	70	148,300.00	(558.47)	(0.38)	

固定资产—机器设备评估明细表

评估基准日：2023年3月31日

表4-8-4

被评估单位：郎溪远华纺织有限公司

金额单位：人民币元

序号	设备名称	规格型号	生产厂家	计量单位	数量	购置日期	启用日期	账面价值		评估价值			评估增(减)值		备注
								原值	净值	原值	成新率%	净值	增减值	增值率%	
253	落布机			台	2	2021年7月	2021年7月	22,389.38	18,073.78	21,270.00	83	17,650.00	(423.78)	(2.34)	
254	打卷庄			台	1	2021年7月	2021年7月	7,964.60	5,442.40	7,570.00	83	6,280.00	837.60	15.39	
255	智能图像经纬机及软件			台	2	2021年7月	2021年7月	353,982.30	294,985.33	350,930.00	85	298,290.00	3,304.67	1.12	
256	缝纫机			台	3	2021年7月	2021年7月	7,500.00	5,000.00	5,810.00	78	4,530.00	(470.00)	(9.40)	
257	A字车及冷堆轴			台	5	2021年7月	2021年7月	19,026.55	13,001.55	18,100.00	78	14,120.00	1,118.45	8.60	
258	传送带			台	1	2021年7月	2021年7月	14,851.49	10,148.49	14,110.00	83	11,710.00	1,561.51	15.39	
259	印花镍网	105*640*2850 (900)		批	1	2021年7月	2021年7月	230,973.45	157,832.05	219,430.00	71	155,800.00	(2,032.05)	(1.29)	
260	印花镍网	524		批	1	2021年7月	2021年7月	125,402.65	85,691.85	119,130.00	71	84,580.00	(1,111.85)	(1.30)	
261	天然气、蒸汽管道			台	1	2021年7月	2021年7月	1,447,589.76	1,219,917.12	1,375,210.00	88	1,210,180.00	(9,737.12)	(0.80)	
262	拉毛机			台	4	2021年7月	2021年7月	1,041,790.16	878,606.89	1,073,320.00	84	901,590.00	22,983.11	2.62	暂时停用
263	整纬机			台	3	2021年8月	2021年8月	209,734.50	161,263.09	207,930.00	86	178,820.00	17,556.91	10.89	
264	大炮筒子车			台	10	2021年8月	2021年8月	17,000.00	11,885.77	14,340.00	79	11,330.00	(555.77)	(4.68)	
265	印花镍网	450		批	1	2021年8月	2021年8月	109,513.27	76,568.03	104,040.00	72	74,910.00	(1,658.03)	(2.17)	
266	印花镍网	75		批	1	2021年8月	2021年8月	18,584.07	12,993.32	17,660.00	72	12,720.00	(273.32)	(2.10)	
267	印花镍网	750		批	1	2021年8月	2021年8月	184,380.53	128,912.88	175,160.00	72	126,120.00	(2,792.88)	(2.17)	
268	印花镍网	300		批	1	2021年8月	2021年8月	169,035.39	119,233.27	160,580.00	72	115,620.00	(3,613.27)	(3.03)	
269	小定型机			台	1	2021年8月	2021年8月	9,469.02	6,620.35	9,000.00	79	7,110.00	489.65	7.40	
270	验布机			台	3	2021年8月	2021年8月	63,716.81	54,132.64	60,530.00	83	50,240.00	(3,892.64)	(7.19)	
271	放布卷机			台	4	2021年8月	2021年8月	24,778.76	21,051.70	23,540.00	83	19,540.00	(1,511.70)	(7.18)	
272	定型机	JS-220-10TP中压		台	1	2021年9月	2021年9月	1,436,329.65	1,232,663.62	1,451,880.00	89	1,292,170.00	59,506.38	4.83	
273	缝纫机			台	1	2021年9月	2021年9月	2,610.62	1,866.68	1,940.00	80	1,550.00	(316.68)	(16.96)	
274	涡街流量计			台	4	2021年9月	2021年9月	31,292.03	22,373.75	29,740.00	80	23,790.00	1,416.25	6.33	
275	电磁流量计			台	1	2021年9月	2021年9月	4,292.04	3,068.76	4,080.00	80	3,260.00	191.24	6.23	
276	印花镍网	900		批	1	2021年9月	2021年9月	227,654.88	162,196.08	216,270.00	74	160,040.00	(2,156.08)	(1.33)	
277	A字架			台	5	2021年10月	2021年10月	21,700.00	15,859.14	18,230.00	81	14,770.00	(1,089.14)	(6.87)	
278	圆缸			批	40	2021年10月	2021年10月	9,911.51	7,243.70	9,560.00	81	7,740.00	496.30	6.85	
279	水泵			台	1	2021年10月	2021年10月	7,610.62	5,562.12	7,230.00	81	5,860.00	297.88	5.36	
280	水泵			台	1	2021年10月	2021年10月	3,097.35	2,263.67	2,950.00	81	2,390.00	126.33	5.58	
281	定型机	JS-280-10Tp		台	1	2021年10月	2021年10月	1,663,893.81	1,454,679.64	1,681,910.00	89	1,496,900.00	42,220.36	2.90	
282	定型机	JS-220-10TP天然气		台	1	2021年10月	2021年10月	1,647,640.67	1,429,591.10	1,665,480.00	89	1,482,280.00	52,688.90	3.69	
283	步行式电动堆垛车			台	1	2021年10月	2021年10月	10,369.91	7,578.68	9,850.00	81	7,980.00	401.32	5.30	
284	起重机*悬臂吊			台	1	2021年10月	2021年10月	12,699.12	9,280.93	12,060.00	85	10,250.00	969.07	10.44	
285	空压机及干燥机			台	1	2021年10月	2021年10月	79,203.53	68,544.02	78,530.00	85	66,750.00	(1,794.02)	(2.62)	
286	印花镍网	750		批	1	2021年10月	2021年10月	202,765.48	148,187.83	192,620.00	75	144,470.00	(3,717.83)	(2.51)	
287	透光机			台	1	2021年11月	2021年11月	207,964.60	181,622.50	206,170.00	84	173,180.00	(8,442.50)	(4.65)	暂时停用
288	A字架			台	80	2021年11月	2021年11月	144,000.00	107,520.00	127,440.00	82	104,500.00	(3,020.00)	(2.81)	

固定资产—机器设备评估明细表

评估基准日：2023年3月31日

表4-8-4

被评估单位：郎溪远华纺织有限公司

金额单位：人民币元

序号	设备名称	规格型号	生产厂家	计量单位	数量	购置日期	启用日期	账面价值		评估价值			评估增(减)值		备注
								原值	净值	原值	成新率%	净值	增减值	增值率%	
289	退卷机			台	3	2021年11月	2021年11月	66,180.00	57,964.40	57,400.00	86	49,360.00	(8,604.40)	(14.84)	
290	移动出布机			台	2	2021年11月	2021年11月	16,800.00	14,672.00	14,120.00	86	12,140.00	(2,532.00)	(17.26)	
291	A字架拉手			台	10	2021年11月	2021年11月	2,000.00	1,493.28	1,680.00	82	1,380.00	(113.28)	(7.59)	
292	污水设备格栅			台	1	2021年11月	2021年11月	28,318.58	24,731.54	26,900.00	86	23,130.00	(1,601.54)	(6.48)	
293	缝纫机			台	7	2021年11月	2021年11月	14,557.52	10,869.68	13,570.00	76	10,310.00	(559.68)	(5.15)	
294	塑料桶			台	4	2021年11月	2021年11月	29,203.54	21,805.30	27,750.00	82	22,760.00	954.70	4.38	
295	电磁流量计			台	2	2021年11月	2021年11月	8,300.88	6,198.00	7,890.00	86	6,790.00	592.00	9.55	
296	涡街流量计			台	1	2021年11月	2021年11月	8,803.54	6,644.02	8,360.00	86	7,190.00	545.98	8.22	
297	冰箱			台	2	2021年11月	2021年11月	2,280.00	1,702.40	1,910.00	76	1,450.00	(252.40)	(14.83)	
298	饮水机			台	1	2021年11月	2021年11月	8,870.00	6,622.96	7,460.00	76	5,670.00	(952.96)	(14.39)	
299	对折码布机			台	2	2021年11月	2021年11月	86,548.67	75,585.79	82,230.00	86	70,720.00	(4,865.79)	(6.44)	
300	验布卷布机			台	1	2021年11月	2021年11月	44,247.79	33,038.35	42,040.00	86	36,150.00	3,111.65	9.42	
301	印花镍网	105*640*2850 (750)		批	1	2021年11月	2021年11月	189,159.30	141,238.98	179,700.00	76	136,570.00	(4,668.98)	(3.31)	
302	印花镍网	125*640*2850 (150)		批	1	2021年11月	2021年11月	38,495.58	28,743.42	36,580.00	76	27,800.00	(943.42)	(3.28)	
303	输送机			台	1	2021年11月	2021年11月	5,380.00	4,017.12	4,520.00	82	3,710.00	(307.12)	(7.65)	
304	无张力码布机			台	3	2021年11月	2021年11月	140,707.96	122,884.92	133,670.00	86	114,960.00	(7,924.92)	(6.45)	
305	无张力码布机			台	1	2021年11月	2021年11月	58,810.62	51,385.02	55,880.00	86	48,060.00	(3,325.02)	(6.47)	
306	托盘搬运车			辆	1	2021年12月	2021年12月	4,353.98	3,319.88	4,130.00	83	3,430.00	110.12	3.32	
307	缝纫机			台	4	2021年12月	2021年12月	8,141.59	6,207.94	7,750.00	83	6,430.00	222.06	3.58	
308	合力叉车			辆	1	2021年12月	2021年12月	59,292.04	41,689.69	56,330.00	83	46,750.00	5,060.31	12.14	
309	打浆机及自动加料节能控制系统			台	1	2021年12月	2021年12月	72,831.86	55,534.31	69,200.00	87	60,200.00	4,665.69	8.40	
310	印花镍网	125*640*2850 (150)		批	1	2021年12月	2021年12月	39,823.01	30,365.06	37,830.00	78	29,510.00	(855.06)	(2.82)	
311	印花镍网	105*640*2850 (810)		批	1	2021年12月	2021年12月	211,460.17	161,238.52	200,890.00	78	156,690.00	(4,548.52)	(2.82)	
312	光电整纬机			台	2	2021年12月	2021年12月	128,318.58	113,080.68	121,910.00	87	106,060.00	(7,020.68)	(6.21)	
313	风机风扇			台	25	2022年1月	2022年1月	52,822.46	41,840.64	52,880.00	84	44,420.00	2,579.36	6.16	
314	英格索兰气动隔膜泵			台	6	2022年1月	2021年1月	8,700.00	6,289.34	8,710.00	78	6,790.00	500.66	7.96	二手设备
315	水处理设备			套	1	2022年1月	2018年4月	207,607.23	184,597.39	216,660.00	58	125,660.00	(58,937.39)	(31.93)	二手设备
316	印花镍网	105*640*2850 (750)	江阴市万盈纺织器材有限公司	批	1	2022年2月	2022年2月	209,070.79	166,037.15	209,070.00	81	169,350.00	3,312.85	2.00	
317	印花镍网	125*640*2850 (150)	江阴市万盈纺织器材有限公司	批	1	2022年2月	2022年2月	42,477.88	33,734.47	42,480.00	81	34,410.00	675.53	2.00	
318	全能试色机及配件		无锡台瑞纺织机械科技有限公司	台	2	2022年2月	2022年2月	37,876.11	30,080.01	37,880.00	88	33,330.00	3,249.99	10.80	
319	开福洗毛压机	LK-2LSH-2800	浙江联科机械有限公司	台	1	2022年2月	2022年2月	420,353.98	377,092.39	438,670.00	90	394,800.00	17,707.61	4.70	
320	开福洗毛压机	LK-2LSH-2800	浙江联科机械有限公司	台	1	2022年2月	2022年2月	420,353.98	377,092.38	377,090.00		377,090.00	(2.38)	(0.00)	期后已出售
321	柴油液力传动叉车	3.5吨	浙杭叉车	台	1	2022年3月	2022年3月	60,044.25	48,635.85	60,040.00	87	52,230.00	3,594.15	7.39	
322	卷验机	XD32000WD型	吴江市盛泽兄弟机械制造有限公司	台	2	2022年3月	2022年3月	49,557.52	44,849.56	49,560.00	89	44,110.00	(739.56)	(1.65)	
323	缝纫机及配件		芜湖全诚缝纫设备商贸有限公司	台	6	2022年3月	2022年3月	13,136.27	10,640.39	13,120.00	82	10,760.00	119.61	1.12	
324	塑料桶		宣城市亿豪塑业有限公司	只	4	2022年3月	2022年3月	28,141.59	22,794.75	28,140.00	87	24,480.00	1,685.25	7.39	

固定资产—机器设备评估明细表

评估基准日：2023年3月31日

表4-8-4

被评估单位：郎溪远华纺织有限公司

金额单位：人民币元

序号	设备名称	规格型号	生产厂家	计量单位	数量	购置日期	启用日期	账面价值		评估价值			评估增(减)值		备注
								原值	净值	原值	成新率%	净值	增减值	增值率%	
325	塑料托盘		台州道合塑料托盘有限公司	只	50	2022年3月	2022年3月	10,176.99	8,243.31	10,200.00	73	7,450.00	(793.31)	(9.62)	
326	布车		苏州创泰鑫塑胶容器有限公司	辆	150	2022年3月	2022年3月	172,566.37	139,778.77	172,500.00	87	150,080.00	10,301.23	7.37	
327	连续式开福压水机	JH-LYK-2200	绍兴锦宏机械有限公司	台	1	2022年3月	2022年3月	247,787.60	224,247.68	247,790.00	91	225,490.00	1,242.32	0.55	
328	印花镍网	125*640*2850 (225)	江阴市万盈纺织器材有限公司	批	1	2022年3月	2022年3月	78,650.44	63,706.84	78,650.00	82	64,490.00	783.16	1.23	
329	印花镍网	105*640*2850 (525)	江阴市万盈纺织器材有限公司	批	1	2022年3月	2022年3月	181,194.69	146,767.77	181,200.00	82	148,580.00	1,812.23	1.23	
330	双幅卷布打板一体机		南通市通州忠义纺织机械有限公司	台	1	2022年3月	2022年3月	40,707.96	36,840.72	40,710.00	89	36,230.00	(610.72)	(1.66)	
331	无刀码布机	XCG881A-200	南通市通州兴辰机械有限公司	台	1	2022年4月	2022年4月	98,938.05	90,322.19	98,940.00	90	89,050.00	(1,272.19)	(1.41)	
332	塑料方桶		绍兴昌翔塑胶容器有限公司	只	80	2022年4月	2022年4月	81,415.93	67,236.05	81,440.00	88	71,670.00	4,433.95	6.59	
333	高温高压染色机	TA500	浙江东田机械有限公司	台	10	2022年4月	2022年4月	2,489,393.08	2,284,729.93	2,429,370.00	92	2,235,020.00	(49,709.93)	(2.18)	
334	高温高压染色机		无锡市锦诚纺织机械科技有限公司	台	1	2022年4月	2022年4月	316,531.16	292,492.00	273,070.00	92	251,220.00	(41,272.00)	(14.11)	
335	塑料托盘		台州道合塑料托盘有限公司	只	50	2022年4月	2022年4月	10,176.99	8,404.45	10,200.00	75	7,650.00	(754.45)	(8.98)	
336	印花镍网	125*640*2850 (185)	江阴市万盈纺织器材有限公司	批	1	2022年4月	2022年4月	70,398.23	58,137.19	70,400.00	83	58,430.00	292.81	0.50	
337	印花镍网	105*640*2850 (675)	江阴市万盈纺织器材有限公司	批	1	2022年4月	2022年4月	253,871.69	209,655.76	253,880.00	83	210,720.00	1,064.24	0.51	
338	搅拌机J-6杯			台	1	2022年5月	2022年5月	1,150.44	968.24	1,150.00	77	890.00	(78.24)	(8.08)	
339	印花镍网	125*640*2850 (370)	江阴市万盈纺织器材有限公司	批	1	2022年5月	2022年5月	134,247.79	112,991.89	134,250.00	85	114,110.00	1,118.11	0.99	
340	印花镍网	105*640*2850 (375)	江阴市万盈纺织器材有限公司	批	1	2022年5月	2022年5月	134,402.66	113,122.26	134,410.00	85	114,250.00	1,127.74	1.00	
341	出布机			台	2	2022年5月	2022年5月	14,159.29	13,038.39	14,160.00	91	12,890.00	(148.39)	(1.14)	
342	缝纫机			台	1	2022年5月	2022年5月	1,180.00	993.20	1,040.00	85	880.00	(113.20)	(11.40)	
343	冰箱		郎溪县十字镇大明家电经营部	台	1	2022年6月	2022年6月	1,200.00	1,029.00	1,060.00	79	840.00	(189.00)	(18.37)	
344	电磁炉		郎溪县十字镇大明家电经营部	台	1	2022年6月	2022年6月	260.00	222.92	230.00	79	180.00	(42.92)	(19.25)	
345	饮水机		郎溪县十字镇大明家电经营部	台	3	2022年6月	2022年6月	480.00	411.60	430.00	79	340.00	(71.60)	(17.40)	
346	饮水机		郎溪县十字镇大明家电经营部	台	1	2022年6月	2022年6月	160.00	137.23	140.00	79	110.00	(27.23)	(19.84)	
347	微波炉		郎溪县十字镇大明家电经营部	台	1	2022年6月	2022年6月	350.00	300.14	310.00	79	240.00	(60.14)	(20.04)	
348	气体旋涡流量计		上海依瑞自动化系统有限公司	台	1	2022年6月	2022年6月	12,389.38	10,623.94	12,390.00	92	11,400.00	776.06	7.30	
349	塑料托盘		台州道合塑料托盘有限公司	只	50	2022年7月	2022年7月	10,176.99	8,887.87	10,200.00	81	8,260.00	(627.87)	(7.06)	
350	磁悬浮离心鼓风机		无锡市致杰环保科技有限公司	台	1	2022年7月	2022年7月	194,690.26	182,359.86	194,690.00	94	183,010.00	650.14	0.36	
351	布面吸毛箱			套	2	2022年7月	2022年7月	54,867.26	51,392.30	54,870.00	93	51,030.00	(362.30)	(0.70)	
352	布面吸毛箱			套	1	2022年7月	2022年7月	26,548.67	24,867.23	26,550.00	93	24,690.00	(177.23)	(0.71)	
353	经纬机	ML-2800	常州市玛诺科技有限公司	台	1	2022年7月	2022年7月	69,911.50	65,483.74	69,910.00	93	65,020.00	(463.74)	(0.71)	
354	净化器设备		南通新奥环保工程有限公司	套	1	2022年7月	2022年7月	778,761.06	729,439.60	796,750.00	94	748,950.00	19,510.40	2.67	
355	水泵及配件			台	6	2022年7月	2022年7月	21,360.00	18,654.40	21,350.00	91	19,430.00	775.60	4.16	
356	水泵			台	1	2022年7月	2022年7月	7,860.00	6,864.40	7,860.00	91	7,150.00	285.60	4.16	
357	水泵			台	1	2022年7月	2022年7月	950.00	829.68	950.00	91	860.00	30.32	3.65	
358	水泵	4KW	苏州璟忆机电设备有限公司	台	2	2022年7月	2022年7月	23,555.75	20,792.68	23,560.00	91	21,440.00	647.32	3.11	
359	布车		苏州创泰鑫塑胶容器有限公司	辆	150	2022年7月	2022年7月	215,044.26	187,805.38	215,100.00	91	195,740.00	7,934.62	4.22	
360	染缸小轧车		无锡协恒科技有限公司	台	4	2022年7月	2022年7月	51,929.21	48,793.03	51,930.00	94	48,810.00	16.97	0.03	

固定资产—机器设备评估明细表

评估基准日：2023年3月31日

表4-8-4

被评估单位：郎溪远华纺织有限公司

金额单位：人民币元

序号	设备名称	规格型号	生产厂家	计量单位	数量	购置日期	启用日期	账面价值		评估价值			评估增(减)值		备注
								原值	净值	原值	成新率%	净值	增减值	增值率%	
361	自动松捻开幅机(不锈钢)	SLD-201A	无锡协恒科技有限公司	台	1	2022年7月	2022年7月	79,840.71	74,785.62	79,650.00	93	74,070.00	(715.62)	(0.96)	
362	印花镍网	105*640*2850(300)	江阴市万盈纺织器材有限公司	批	1	2022年7月	2022年7月	91,592.92	79,380.52	91,590.00	88	80,600.00	1,219.48	1.54	
363	印花镍网	125*640*2850(450)	江阴市万盈纺织器材有限公司	批	1	2022年7月	2022年7月	218,725.66	193,273.02	218,730.00	88	192,480.00	(793.02)	(0.41)	
364	塑料托盘		台州道合塑料托盘有限公司	只	100	2022年7月	2022年7月	20,353.98	17,775.82	20,400.00	81	16,520.00	(1,255.82)	(7.06)	
365	全能试色机	HR-24杯	无锡台瑞纺织机械科技有限公司	台	1	2022年8月	2022年8月	16,814.16	15,882.39	16,810.00	93	15,630.00	(252.39)	(1.59)	
366	程控自动隔膜压滤机			台	1	2022年9月	2022年9月	175,221.24	166,898.22	182,850.00	95	173,710.00	6,811.78	4.08	
367	纯水设备			套	1	2022年9月	2022年9月	73,451.33	69,962.39	73,450.00	94	69,040.00	(922.39)	(1.32)	
368	印花镍网	105*640*2850(675)	江阴市万盈纺织器材有限公司	批	1	2022年9月	2022年9月	210,066.37	190,110.13	210,060.00	90	189,050.00	(1,060.13)	(0.56)	
369	印花镍网	125*640*2850(750)	江阴市万盈纺织器材有限公司	批	1	2022年9月	2022年9月	237,278.75	214,737.29	237,270.00	90	213,540.00	(1,197.29)	(0.56)	
370	水泵			台	1	2022年9月	2022年9月	7,500.00	6,787.50	6,640.00	93	6,180.00	(607.50)	(8.95)	
371	A系列3吨内燃叉车	CPCD30-AG65J	浙杭叉车	台	1	2022年9月	2022年9月	53,539.82	48,634.28	53,540.00	93	49,790.00	1,155.72	2.38	
372	静电消除设备			套	1	2022年9月	2022年9月	5,823.01	5,552.29	5,820.00	93	5,410.00	(142.29)	(2.56)	
373	圆形高温冷却塔	100T		台	1	2022年10月	2022年10月	10,442.48	10,029.13	10,440.00	95	9,920.00	(109.13)	(1.09)	
374	印花镍网	125*640*2850(450)	江阴市万盈纺织器材有限公司	批	1	2022年10月	2022年10月	147,345.14	135,680.34	147,350.00	92	135,560.00	(120.34)	(0.09)	
375	印花镍网	105*640*2850(300)	江阴市万盈纺织器材有限公司	批	1	2022年10月	2022年10月	96,902.65	89,231.20	96,900.00	92	89,150.00	(81.20)	(0.09)	
376	PH电极及电控柜			套	1	2022年11月	2022年11月	2,566.37	2,485.09	2,570.00	95	2,440.00	(45.09)	(1.81)	
377	印花镍网	105*640*2850(375)	江阴市万盈纺织器材有限公司	批	1	2022年11月	2022年11月	122,787.61	115,011.09	122,790.00	93	114,190.00	(821.09)	(0.71)	
378	印花镍网	125*640*2850(450)	江阴市万盈纺织器材有限公司	批	1	2022年11月	2022年11月	188,274.33	177,540.81	188,270.00	93	175,090.00	(2,450.81)	(1.38)	
379	印花镍网	80*640*2850(15)	江阴市万盈纺织器材有限公司	批	1	2022年11月	2022年11月	4,911.50	4,600.42	4,910.00	93	4,570.00	(30.42)	(0.66)	
380	管式曝气系统		江苏恒鑫环境有限公司	套	1	2022年12月	2022年12月	88,495.58	86,393.81	88,500.00	97	85,850.00	(543.81)	(0.63)	
381	负压风机水帘		吴江区平望镇龙怡冷风机经营部	台	1	2023年1月	2023年1月	90,841.75	87,965.11	90,840.00	98	89,020.00	1,054.89	1.20	
382	碱量机烟气罩			台	1	2023年1月	2023年1月	47,000.00	46,255.84	41,590.00	98	40,760.00	(5,495.84)	(11.88)	
383	印花镍网	105*640*2850	江阴市万盈纺织器材有限公司	批	1	2023年1月	2023年1月	159,292.04	154,247.80	159,290.00	98	156,100.00	1,852.20	1.20	
384	印花镍网	125*640*2850	江阴市万盈纺织器材有限公司	批	1	2023年1月	2023年1月	188,163.72	182,205.22	188,170.00	98	184,410.00	2,204.78	1.21	
385	分气缸	426/1.6	宣城鑫亚压力容器制造有限公司	台	1	2023年1月	2023年1月	7,964.60	7,831.86	7,970.00	98	7,810.00	(21.86)	(0.28)	
386	电动调节阀及压力控制		海胜阀门有限公司	套	1	2023年2月	2023年2月	11,504.42	11,322.27	11,500.00	98	11,270.00	(52.27)	(0.46)	
387	印花镍网	125*640*2850	江阴市万盈纺织器材有限公司	批	1	2023年2月	2023年2月	155,309.74	152,850.67	155,310.00	98	152,200.00	(650.67)	(0.43)	
388	印花镍网	105*640*2850	江阴市万盈纺织器材有限公司	批	1	2023年2月	2023年2月	127,765.49	125,742.54	127,770.00	98	125,210.00	(532.54)	(0.42)	
389	刷毛机		郎溪梦色家纺有限公司	台	1	2023年3月	2023年3月	97,087.38	97,087.38	97,090.00	99	96,120.00	(967.38)	(1.00)	
390	蒸汽流量测量积算装置		杭州成套节流装置有限公司	套	1	2023年3月	2023年3月	15,044.25	15,044.25	15,040.00	99	14,890.00	(154.25)	(1.03)	
391	平衡流量计		南京星空自动化仪表有限公司	台	1	2023年3月	2023年3月	6,902.65	6,902.65	6,900.00	99	6,830.00	(72.65)	(1.05)	
392	电磁流量计		南京星空自动化仪表有限公司	台	6	2023年3月	2023年3月	24,469.02	24,469.02	24,480.00	99	24,240.00	(229.02)	(0.94)	
393	涡街流量计		南京星空自动化仪表有限公司	台	1	2023年3月	2023年3月	16,283.19	16,283.19	16,280.00	99	16,120.00	(163.19)	(1.00)	
394	涡轮流量计		南京星空自动化仪表有限公司	台	1	2023年3月	2023年3月	15,752.21	15,752.21	15,750.00	99	15,590.00	(162.21)	(1.03)	
395	印花镍网	125*640*2850	江阴市万盈纺织器材有限公司	批	1	2023年3月	2023年3月	141,371.68	141,371.68	141,370.00	99	139,960.00	(1,411.68)	(1.00)	
396	印花镍网	105*640*2850	江阴市万盈纺织器材有限公司	批	1	2023年3月	2023年3月	116,150.44	116,150.44	116,150.00	99	114,990.00	(1,160.44)	(1.00)	

固定资产—机器设备评估明细表

评估基准日：2023年3月31日

表4-8-4

被评估单位：郎溪远华纺织有限公司

金额单位：人民币元

序号	设备名称	规格 型号	生产厂家	计量 单位	数量	购置 日期	启用 日期	账面价值		评估价值			评估增(减)值		备注
								原值	净值	原值	成新率%	净值	增减值	增值率%	
397	干燥箱		常州赛姆仪器科技有限公司	台	1	2023年3月	2023年3月	2,831.86	2,831.86	2,830.00	99	2,800.00	(31.86)	(1.13)	
398	环保设备		江苏宝辰环保科技有限公司	台	1	2023年3月	2023年3月	48,672.57	48,672.57	48,670.00	99	48,180.00	(492.57)	(1.01)	
399	斜轧车斜齿轮减速机		江阴市兴腾印染机械有限公司	台	1	2023年3月	2023年3月	7,610.62	7,610.62	7,610.00	99	7,530.00	(80.62)	(1.06)	
400															
401															
固定资产—机器设备合计					1,956			75,002,835.63	42,687,538.98	78,681,050.00		46,921,270.00	4,233,731.02	9.92	
减：减值准备									170,530.99			0.00	(170,530.99)	(100.00)	
固定资产—机器设备净额					1,956			-----	42,517,007.99	-----		46,921,270.00	4,404,262.01	10.36	

被评估单位填表人员：方章生

评估人员：吴雄

填表时间：2023年5月26日

固定资产—车辆评估明细表

评估基准日：2023年3月31日

表4-8-5

被评估单位：郎溪远华纺织有限公司

金额单位：人民币元

序号	车辆 牌号	车辆名称	规格型号	生产 厂家	计量 单位	数量	购置 日期	启用 日期	已行驶 里程	账面价值		评估价值			评估增(减)值		备注
										原值	净值	原值	成新率%	净值	增减值	增值率%	
1	皖PCH698	奥迪轿车	奥迪牌FV7251FBCBG	一汽奥迪	辆	1	2016年7月	2016年7月	162,800	363,878.33	18,193.92	310,480.00	33	102,460.00	84,266.08	463.16	
2	皖P16536	大众牌轿车	大众牌FV7187BBDBG	一汽大众	辆	1	2017年11月	2017年11月	196,000	191,520.51	9,576.03	158,650.00	46	72,980.00	63,403.97	662.11	
3	皖P12671	大众牌轿车	大众牌FV7187BBDBG	一汽大众	辆	1	2017年11月	2017年11月	192,700	191,520.51	9,576.03	158,650.00	46	72,980.00	63,403.97	662.11	
4																	
5																	
6																	
7																	
8																	
9																	
10																	
11																	
12																	
13																	
14																	
固定资产—运输设备合计						3				746,919.35	37,345.98	627,780.00		248,420.00	211,074.02	565.19	
减：减值准备																	
固定资产—运输设备净额						3				-----	37,345.98	-----		248,420.00	211,074.02	565.19	

被评估单位填表人员：方章生

评估人员：吴雄

填表时间：2023年5月26日

固定资产—电子设备评估明细表

评估基准日：2023年3月31日

表4-8-6

被评估单位：郎溪远华纺织有限公司

金额单位：人民币元

序号	设备编号	设备名称	规格型号	生产厂家	计量单位	数量	购置日期	启用日期	账面价值		评估价值			评估增减(减)值		备注
									原值	净值	原值	成新率%	净值	增减值	增值率%	
1	060001	电脑			台	1	2014年12月	2014年12月	3,401.71	170.09	2,810.00	11	310.00	139.91	82.26	
2	090001	密集架			台	1	2015年1月	2015年1月	39,000.00	1,950.00	27,610.00	11	3,040.00	1,090.00	55.90	
3	060002	变频器, 控制器			套	1	2015年1月	2015年1月	9,401.71	470.09	7,790.00	11	860.00	389.91	82.94	
4	090002	灯箱		无锡阳博印染机械设备有限公司	台	2	2015年3月	2015年3月	4,444.44	222.22	3,680.00	11	400.00	177.78	80.00	
5	060003	电脑			台	5	2015年3月	2015年3月	15,598.29	779.91	12,900.00	11	1,420.00	640.09	82.07	
6	060004	打印机			台	3	2015年3月	2015年3月	4,487.18	224.36	3,720.00	11	410.00	185.64	82.74	
7	060005	传真机			台	2	2015年3月	2015年3月	1,675.21	83.76	1,380.00	11	150.00	66.24	79.08	
8	060006	一体机			台	1	2015年3月	2015年3月	1,153.85	57.69	960.00	11	110.00	52.31	90.67	
9	060007	电脑			台	3	2015年3月	2015年3月	10,205.13	510.26	8,430.00	11	930.00	419.74	82.26	
10	060008	打印机			台	2	2015年3月	2015年3月	2,991.45	149.57	2,480.00	11	270.00	120.43	80.52	
11	060010	打印机			台	1	2015年4月	2015年4月	1,606.84	80.34	1,330.00	11	150.00	69.66	86.71	
12	060011	电脑			台	1	2015年4月	2015年4月	2,803.42	140.17	2,320.00	11	260.00	119.83	85.49	
13	060012	电脑			台	3	2015年4月	2015年4月	10,769.23	538.46	8,910.00	11	980.00	441.54	82.00	
14	060013	电脑			台	5	2015年4月	2015年4月	13,888.89	694.44	11,500.00	11	1,270.00	575.56	82.88	
15	060014	笔记本电脑			台	1	2015年4月	2015年4月	4,188.03	209.40	3,470.00	11	380.00	170.60	81.47	
16	060015	打印机			台	1	2015年4月	2015年4月	1,500.00	75.00	1,060.00	11	120.00	45.00	60.00	
17	060016	电脑			台	7	2015年5月	2015年5月	20,478.63	1,023.93	16,940.00	11	1,860.00	836.07	81.65	
18	060017	电脑、服务器电脑			批	1	2015年5月	2015年5月	23,683.76	1,184.19	19,620.00	11	2,160.00	975.81	82.40	
19	060018	考勤机, 消费机, 充值机, 发卡机			批	1	2015年5月	2015年5月	5,339.81	266.99	4,420.00	11	490.00	223.01	83.53	
20	090003	办公家具			批	1	2015年7月	2015年7月	102,380.00	5,119.00	72,480.00	11	7,970.00	2,851.00	55.69	
21	060019	扫描仪			台	1	2015年7月	2015年7月	1,680.00	84.00	1,190.00	11	130.00	46.00	54.76	
22	060020	打印机			台	1	2015年7月	2015年7月	1,260.00	63.00	890.00	11	100.00	37.00	58.73	
23	060021	一体机			台	2	2015年7月	2015年7月	2,307.69	115.38	1,920.00	11	210.00	94.62	82.01	
24	060022	传真机			台	1	2015年7月	2015年7月	837.61	41.88	690.00	11	80.00	38.12	91.02	
25	060023	电脑			台	1	2015年7月	2015年7月	3,376.07	168.80	2,800.00	11	310.00	141.20	83.65	
26	090004	办公家具			批	1	2015年8月	2015年8月	8,640.00	432.00	6,120.00	12	730.00	298.00	68.98	
27	060024	凭证装订机、点钞器			套	1	2015年8月	2015年8月	1,100.00	55.00	780.00	12	90.00	35.00	63.64	
28	090005	圣奥家具			批	1	2015年8月	2015年8月	74,739.32	3,736.97	61,910.00	12	7,430.00	3,693.03	98.82	
29	060025	电脑			台	4	2015年9月	2015年9月	9,914.53	495.73	8,200.00	13	1,070.00	574.27	115.84	
30	060026	打印机, 条码阅读器			批	1	2015年9月	2015年9月	5,435.89	271.79	4,500.00	12	540.00	268.21	98.68	
31	060027	电脑			台	5	2015年9月	2015年9月	12,393.16	619.66	10,250.00	12	1,230.00	610.34	98.50	
32	060028	格力空调			台	29	2015年9月	2015年9月	159,040.74	7,952.04	131,950.00	12	15,830.00	7,877.96	99.07	
33	060029	饮水机			台	2	2015年10月	2015年10月	320.00	16.00	240.00	12	30.00	14.00	87.50	

固定资产—电子设备评估明细表

评估基准日：2023年3月31日

表4-8-6

被评估单位：郎溪远华纺织有限公司

金额单位：人民币元

序号	设备编号	设备名称	规格型号	生产厂家	计量单位	数量	购置日期	启用日期	账面价值		评估价值			评估增减(减)值		备注
									原值	净值	原值	成新率%	净值	增减值	增值率%	
34	060030	电脑			台	1	2015年11月	2015年11月	2,649.57	132.48	2,190.00	12	260.00	127.52	96.26	
35	090007	办公家具			批	1	2016年1月	2016年1月	4,750.00	237.50	3,580.00	10	360.00	122.50	51.58	
36	090006	办公桌椅			批	1	2016年3月	2016年3月	3,580.00	179.00	2,690.00	12	320.00	141.00	78.77	
37	060031	电脑			台	1	2016年3月	2016年3月	2,393.16	119.66	2,110.00	12	250.00	130.34	108.93	
38	090008	沙发			套	1	2016年4月	2016年4月	1,520.00	76.00	1,140.00	13	150.00	74.00	97.37	
39	090009	文件柜			个	2	2016年4月	2016年4月	760.00	38.00	560.00	13	70.00	32.00	84.21	
40	090010	茶几			个	1	2016年4月	2016年4月	200.00	10.00	150.00	13	20.00	10.00	100.00	
41	060032	一体机			台	1	2016年4月	2016年4月	1,239.32	61.97	1,090.00	10	110.00	48.03	77.51	
42	060033	打印机			台	1	2016年4月	2016年4月	1,495.73	74.79	1,320.00	10	130.00	55.21	73.82	
43	060034	电脑			台	3	2016年4月	2016年4月	7,179.49	358.97	6,330.00	10	630.00	271.03	75.50	
44	090011	办公桌、椅子、文件柜			批	1	2016年5月	2016年5月	1,110.00	55.50	830.00	14	120.00	64.50	116.22	
45	060035	格力空调		格力	台	5	2016年6月	2016年6月	19,696.00	984.80	17,350.00	10	1,740.00	755.20	76.69	
46	060036	标签打印机			台	1	2016年7月	2016年7月	1,179.49	58.97	1,040.00	11	110.00	51.03	86.54	
47	060037	格力空调		格力	台	3	2016年7月	2016年7月	18,698.00	934.90	16,470.00	11	1,810.00	875.10	93.60	
48	090012	色卡柜			个	2	2016年7月	2016年7月	2,400.00	120.00	1,800.00	16	290.00	170.00	141.67	
49	060038	电脑服务器			台	4	2016年8月	2016年8月	15,507.69	775.38	13,680.00	11	1,500.00	724.62	93.45	
50	090013	办公家具			批	1	2016年9月	2016年9月	5,090.00	254.50	4,490.00	18	810.00	555.50	218.27	
51	060040	格力空调	RPR-35GW	格力	台	4	2016年12月	2016年12月	9,316.24	465.81	8,200.00	11	900.00	434.19	93.21	
52	060041	格力空调	KPR-72L	格力	台	2	2016年12月	2016年12月	9,418.80	470.94	8,280.00	11	910.00	439.06	93.23	
53	060042	格力空调	KFR-50L	格力	台	3	2016年12月	2016年12月	9,367.52	468.38	8,220.00	11	900.00	431.62	92.15	
54	060043	海尔空调	3匹	海尔	台	1	2016年12月	2016年12月	5,800.00	290.00	4,360.00	11	480.00	190.00	65.52	
55	060045	电脑			台	60	2017年7月	2017年7月	128,205.12	6,410.26	112,800.00	12	13,540.00	7,129.74	111.22	
56	060046	格力空调	72悦雅	格力	台	2	2017年7月	2017年7月	10,600.00	530.00	7,980.00	12	960.00	430.00	81.13	
57	060053	打印机、电脑			批	1	2018年11月	2010年11月	387.93	19.40	4,250.00	10	430.00	410.60	2,116.49	二手设备、已出租
58	060047	兼容机、打印机			批	1	2019年3月	2019年3月	5,387.93	269.40	4,980.00	32	1,590.00	1,320.60	490.20	
59	060054	指纹考勤机、身份证阅读器	ID100/ZK		套	1	2019年5月	2019年5月	3,539.82	176.99	3,190.00	35	1,120.00	943.01	532.80	
60	060055	环保在线监测视频监控系統			套	1	2019年6月	2019年6月	15,011.16	1,558.06	13,500.00	52	7,020.00	5,461.94	350.56	
61	060056	空调		格力	台	1	2019年6月	2019年6月	2,256.64	112.83	2,040.00	36	730.00	617.17	546.99	
62	060057	格力空调		格力	台	1	2019年7月	2019年7月	3,893.81	194.69	3,500.00	38	1,330.00	1,135.31	583.14	
63	060058	工控电脑			套	1	2019年7月	2019年7月	4,867.26	243.36	4,380.00	10	440.00	196.64	80.80	
64	060060	监控系统			套	1	2019年9月	2019年9月	22,374.76	1,118.74	20,130.00	55	11,070.00	9,951.26	889.51	
65	060061	戴尔电脑		戴尔	台	2	2019年10月	2019年10月	5,594.00	279.70	5,020.00	13	650.00	370.30	132.39	
66	060062	风扇、饮水机			批	1	2019年10月	2019年10月	8,917.48	445.87	8,030.00	13	1,040.00	594.13	133.25	

固定资产—电子设备评估明细表

评估基准日：2023年3月31日

表4-8-6

被评估单位：郎溪远华纺织有限公司

金额单位：人民币元

序号	设备编号	设备名称	规格型号	生产厂家	计量单位	数量	购置日期	启用日期	账面价值		评估价值			评估增减(减)值		备注
									原值	净值	原值	成新率%	净值	增减值	增值率%	
67	060063	条码打印机			台	1	2019年11月	2019年11月	1,436.89	71.84	1,290.00	43	550.00	478.16	665.59	
68	060064	戴尔电脑	戴尔成就3470	戴尔	台	1	2019年11月	2019年11月	2,798.98	139.95	2,510.00	15	380.00	240.05	171.53	
69	060065	美的空调	YB302(B1)	美的	台	6	2019年12月	2019年12月	27,433.62	1,371.68	24,720.00	45	11,120.00	9,748.32	710.68	
70	060066	打印机	斑马GT820		台	6	2019年12月	2019年12月	9,250.00	462.50	8,340.00	45	3,750.00	3,287.50	710.81	
71	060067	电脑			台	3	2020年1月	2020年1月	10,407.08	520.35	9,870.00	19	1,880.00	1,359.65	261.30	
72	090014	宿舍上下铺床			张	56	2020年4月	2020年4月	25,200.00	10,998.40	21,280.00	25	5,320.00	(5,678.40)	(51.63)	
73	090015	办公桌椅			套	1	2020年4月	2020年4月	3,500.00	1,527.40	2,950.00	50	1,480.00	(47.40)	(3.10)	
74	060069	网络机房			项	1	2020年4月	2020年4月	527,851.73	40,669.67	501,460.00	70	351,020.00	310,350.33	763.10	
75	060068	小新笔记本		联想	台	1	2020年4月	2020年4月	4,070.00	311.00	3,870.00	25	970.00	659.00	211.90	
76	090016	铁床			套	24	2020年5月	2020年5月	5,760.00	2,659.20	4,800.00	27	1,300.00	(1,359.20)	(51.11)	
77	060070	在线监测用UPS			台	1	2020年7月	2020年7月	10,619.46	1,651.78	10,090.00	54	5,450.00	3,798.22	229.95	
78	060071	美的空调		美的	台	57	2020年7月	2020年7月	92,910.00	14,452.72	88,350.00	54	47,710.00	33,257.28	230.11	
79	060072	柜机空调	3匹	格力	台	1	2020年7月	2020年7月	5,389.00	838.28	5,120.00	54	2,760.00	1,921.72	229.25	
80	060073	挂机空调	1.5匹	格力	台	1	2020年7月	2020年7月	2,100.00	326.56	1,770.00	54	960.00	633.44	193.97	
81	090017	铁床			套	20	2020年11月	2020年11月	4,800.00	2,672.00	4,000.00	40	1,600.00	(1,072.00)	(40.12)	
82	090018	衣柜、办公桌			台	51	2020年11月	2020年11月	32,640.00	18,169.60	30,600.00	60	18,360.00	190.40	1.05	
83	090019	文件柜			张	3	2020年11月	2020年11月	1,260.00	701.40	1,050.00	60	630.00	(71.40)	(10.18)	
84	090020	文件柜、办公桌			张	8	2020年11月	2020年11月	3,420.00	1,903.80	2,880.00	60	1,730.00	(173.80)	(9.13)	
85	090021	桌子			批	1	2020年12月	2020年12月	4,200.00	2,404.50	3,530.00	61	2,150.00	(254.50)	(10.58)	
86	090022	衣柜			个	6	2020年12月	2020年12月	2,760.00	1,580.10	2,340.00	61	1,430.00	(150.10)	(9.50)	
87	090023	文件柜、办公桌			批	1	2020年12月	2020年12月	2,430.00	1,391.31	2,040.00	61	1,240.00	(151.31)	(10.88)	
88	090024	办公家具			批	1	2020年12月	2020年12月	31,110.00	17,810.47	26,150.00	61	15,950.00	(1,860.47)	(10.45)	
89	060074	摄像指纹考勤机			台	2	2020年12月	2020年12月	3,539.82	1,017.75	3,360.00	42	1,410.00	392.25	38.54	
90	060075	美的空调		美的	台	1	2021年1月	2021年1月	1,900.00	1,117.92	1,650.00	63	1,040.00	(77.92)	(6.97)	
91	090025	办公桌、办公椅			台	1	2021年1月	2021年1月	3,090.00	1,817.83	2,680.00	72	1,930.00	112.17	6.17	
92	060076	电脑、打印机			批	1	2021年1月	2021年1月	18,100.00	10,648.92	15,700.00	63	9,890.00	(758.92)	(7.13)	
93	060077	电脑			台	4	2021年4月	2021年4月	12,840.00	5,046.91	11,160.00	67	7,480.00	2,433.09	48.21	
94	060078	苹果ipad		苹果	台	4	2021年5月	2021年5月	4,398.00	1,844.68	3,840.00	52	2,000.00	155.32	8.42	
95	090027	文件柜、办公桌			台	1	2021年5月	2021年5月	13,570.00	8,843.08	11,770.00	76	8,950.00	106.92	1.21	
96	090028	文件柜			台	1	2021年5月	2021年5月	420.00	273.70	360.00	76	270.00	(3.70)	(1.35)	
97	090026	办公桌椅			批	1	2021年6月	2021年6月	30,320.00	20,245.18	26,290.00	77	20,240.00	(5.18)	(0.03)	
98	090029	办公桌椅			批	1	2021年6月	2021年6月	2,560.00	1,708.87	2,220.00	77	1,710.00	1.13	0.07	
99	090030	铁床			批	1	2021年6月	2021年6月	18,000.00	12,015.00	15,610.00	77	12,020.00	5.00	0.04	

固定资产—电子设备评估明细表

评估基准日：2023年3月31日

表4-8-6

被评估单位：郎溪远华纺织有限公司

金额单位：人民币元

序号	设备编号	设备名称	规格型号	生产厂家	计量单位	数量	购置日期	启用日期	账面价值		评估价值			评估增减(减)值		备注
									原值	净值	原值	成新率%	净值	增减值	增值率%	
100	060079	电脑			台	4	2021年11月	2021年11月	11,200.00	6,471.04	9,680.00	65	6,290.00	(181.04)	(2.80)	
101	060080	打印机及复印机			台	4	2021年11月	2021年11月	6,100.00	3,524.48	5,320.00	76	4,040.00	515.52	14.63	
102	090031	铁床			批	1	2021年11月	2021年11月	26,000.00	19,413.28	22,550.00	82	18,490.00	(923.28)	(4.76)	
103	090032	办公桌椅			台	1	2021年11月	2021年11月	33,655.00	25,129.08	29,190.00	82	23,940.00	(1,189.08)	(4.73)	
104	060081	美的空调		美的	台	1	2021年11月	2021年11月	4,800.00	3,584.00	4,160.00	76	3,160.00	(424.00)	(11.83)	
105	060082	美的空调		美的	台	1	2021年11月	2021年11月	3,800.00	2,837.28	3,290.00	76	2,500.00	(337.28)	(11.89)	
106	060083	美的空调		美的	台	1	2021年11月	2021年11月	7,800.00	5,824.00	6,760.00	76	5,140.00	(684.00)	(11.74)	
107	060084	美的空调		美的	台	1	2021年11月	2021年11月	7,878.00	5,882.32	6,830.00	76	5,190.00	(692.32)	(11.77)	
108	060085	台式电脑			台	1	2021年12月	2021年12月	3,300.00	1,993.80	2,860.00	67	1,920.00	(73.80)	(3.70)	
109	060086	电脑及配件			台	3	2021年12月	2021年12月	14,060.00	8,494.55	12,210.00	67	8,180.00	(314.55)	(3.70)	
110	060087	HP激光打印机		惠普	台	1	2021年12月	2021年12月	1,699.03	1,026.43	1,660.00	78	1,290.00	263.57	25.68	
111	060088	针式打印机			台	1	2021年12月	2021年12月	1,262.14	762.49	1,240.00	78	970.00	207.51	27.21	
112	090033	文件柜			个	1	2022年1月	2022年1月	900.00	700.50	800.00	84	670.00	(30.50)	(4.35)	
113	090034	茶水柜、办公桌			套	1	2022年1月	2022年1月	2,920.00	2,272.78	2,580.00	84	2,170.00	(102.78)	(4.52)	
114	090035	会议椅			个	1	2022年1月	2022年1月	3,360.00	2,615.20	2,970.00	84	2,490.00	(125.20)	(4.79)	
115	090036	办公桌		郎溪县钟国琴家具店	套	2	2022年1月	2022年1月	900.00	700.50	800.00	84	670.00	(30.50)	(4.35)	
116	060089	美的空调		美的	台	1	2022年1月	2022年1月	9,600.00	7,472.00	8,500.00	79	6,720.00	(752.00)	(10.06)	
117	090037	办公桌		郎溪县建平镇天台家具商城	套	2	2022年1月	2022年1月	1,700.00	1,323.12	1,500.00	84	1,260.00	(63.12)	(4.77)	
118	090038	办公桌及椅子		郎溪县钟朱家具店	批	1	2022年1月	2022年1月	4,880.00	3,798.22	4,320.00	84	3,630.00	(168.22)	(4.43)	
119	090039	岗亭		德州市合力齐车业有限公司	台	1	2022年1月	2022年1月	12,300.88	9,574.24	12,300.00	84	10,330.00	755.76	7.89	
120	060090	电脑			台	2	2022年2月	2022年2月	8,630.00	5,669.38	7,640.00	71	5,420.00	(249.38)	(4.40)	
121	060091	电脑			台	2	2022年2月	2022年2月	7,900.00	5,189.89	7,000.00	71	4,970.00	(219.89)	(4.24)	
122	090040	吸烟亭		苏州嘉年办公家具有限公司	个	1	2022年3月	2022年3月	9,734.51	7,884.95	9,730.00	87	8,470.00	585.05	7.42	
123	060092	电脑主机及配件			台	1	2022年3月	2022年3月	4,780.00	3,266.32	4,230.00	73	3,090.00	(176.32)	(5.40)	
124	060093	电脑主机及配件			台	2	2022年3月	2022年3月	9,469.00	6,470.44	8,380.00	73	6,120.00	(350.44)	(5.42)	
125	060094	电脑主机及配件			台	1	2022年3月	2022年3月	5,620.00	3,840.28	4,970.00	73	3,630.00	(210.28)	(5.48)	
126	090041	办公桌椅		郎溪县钟国琴家具店	批	1	2022年4月	2022年4月	2,600.00	2,147.13	2,300.00	88	2,020.00	(127.13)	(5.92)	
127	060095	保险柜			台	1	2022年5月	2022年5月	1,504.85	1,266.55	1,500.00	89	1,340.00	73.45	5.80	
128	060096	美的空调		美的	批	1	2022年6月	2022年6月	21,950.00	18,822.14	19,420.00	86	16,700.00	(2,122.14)	(11.27)	
129	080132	空调			台	1	2022年6月	2022年6月	2,300.00	1,972.22	2,040.00	86	1,750.00	(222.22)	(11.27)	
130	090042	老板桌及椅子			套	1	2022年6月	2022年6月	2,080.00	1,783.63	1,840.00	90	1,660.00	(123.63)	(6.93)	
131	090043	办公桌			张	1	2022年6月	2022年6月	380.00	325.82	340.00	90	310.00	(15.82)	(4.86)	
132	090044	办公桌			张	4	2022年6月	2022年6月	1,120.00	960.43	1,000.00	90	900.00	(60.43)	(6.29)	

固定资产—电子设备评估明细表

评估基准日：2023年3月31日

表4-8-6

被评估单位：郎溪远华纺织有限公司

金额单位：人民币元

序号	设备编号	设备名称	规格型号	生产厂家	计量单位	数量	购置日期	启用日期	账面价值		评估价值			评估增(减)值		备注
									原值	净值	原值	成新率%	净值	增减值	增值率%	
133	090045	椅子			张	6	2022年6月	2022年6月	1,720.00	1,474.93	1,560.00	90	1,400.00	(74.93)	(5.08)	
134	090046	床板			张	10	2022年6月	2022年6月	350.00	300.14	400.00	90	360.00	59.86	19.94	
135	090047	办公桌、文件柜、办公椅			批	1	2022年8月	2022年8月	4,550.00	4,045.72	4,030.00	92	3,710.00	(335.72)	(8.30)	
136	090048	办公桌及铁皮柜			批	1	2022年8月	2022年8月	3,940.00	3,503.34	3,490.00	92	3,210.00	(293.34)	(8.37)	
137	090049	办公桌		郎溪县钟朱家具店	张	1	2022年8月	2022年8月	450.00	400.16	400.00	92	370.00	(30.16)	(7.54)	
138	090050	床			张	1	2022年8月	2022年8月	400.00	355.69	350.00	92	320.00	(35.69)	(10.03)	
139	060097	美的空调		美的	台	1	2022年9月	2022年9月	7,500.00	6,787.50	6,640.00	90	5,980.00	(807.50)	(11.90)	
140	060098	美的空调		美的	台	1	2022年9月	2022年9月	2,700.00	2,443.50	2,390.00	90	2,150.00	(293.50)	(12.01)	
141	060099	美的空调		美的	台	1	2022年9月	2022年9月	2,500.00	2,262.52	2,210.00	90	1,990.00	(272.52)	(12.04)	
142	060100	美的空调		美的	台	3	2022年9月	2022年9月	13,000.00	11,765.02	11,490.00	90	10,340.00	(1,425.02)	(12.11)	
143	060101	TCL电视75寸		TCL	台	1	2022年9月	2022年9月	4,200.00	3,801.00	3,720.00	86	3,200.00	(601.00)	(15.81)	
144	090051	铁床		郎溪县建平镇天台家具商城	套	30	2022年11月	2022年11月	7,200.00	6,744.00	6,300.00	95	5,990.00	(754.00)	(11.18)	
145	060102	标签打印机及碳带			台	1	2022年12月	2021年12月	1,325.24	1,167.86	1,330.00	78	1,040.00	(127.86)	(10.95)	
146	060103	电脑			台	1	2023年1月	2023年1月	4,590.00	4,226.62	4,060.00	96	3,900.00	(326.62)	(7.73)	
147	060104	监控系统			套	1	2023年1月	2023年1月	22,277.00	21,571.56	19,720.00	96	18,930.00	(2,641.56)	(12.25)	
148																
149																
150																
固定资产——电子设备合计						584			2,127,399.74	476,591.37	1,872,580.00		876,110.00	399,518.63	83.83	
减：减值准备																
固定资产——电子设备净额						584			-----	476,591.37	-----		876,110.00	399,518.63	83.83	

被评估单位填表人员：方章生

评估人员：吴雄

填表时间：2023年5月26日

在建工程评估汇总表

评估基准日：2023年3月31日

表4-9

被评估单位：郎溪远华纺织有限公司

金额单位：人民币元

编号	科目名称	账面价值	评估价值	增值额	增值率%	备注
4-9-1	在建工程——土建工程					
4-9-2	在建工程——安装工程	842,376.03	842,376.03			
4-9-3	在建工程——工程物资					
在建工程余额合计		842,376.03	842,376.03			
减：在建工程减值准备						
在建工程净额合计		842,376.03	842,376.03			

评估人员：袁满意

在建工程--安装工程评估明细表

评估基准日：2023年3月31日

表4-9-2

被评估单位：郎溪远华纺织有限公司

金额单位：人民币元

序号	项目名称	开工日期	预计完工日期	账面价值		评估价值		增值额	增值率%	备注
				设备费	合计	设备费	合计			
1	零星设备安装工程项目	2023年1月	2023年7月	842,376.03	842,376.03	842,376.03	842,376.03			
2										
3										
4										
5										
6										
7										
8										
9										
10										
11										
12										
13										
安装工程余额合计					842,376.03		842,376.03			
减：减值准备										
安装工程净额合计					842,376.03		842,376.03			

被评估单位填表人员：方章生

评估人员：袁满意

填表时间：2023年5月26日

使用权资产评估明细表

评估基准日：2023年3月31日

表4-12

被评估单位：郎溪远华纺织有限公司

金额单位：人民币元

序号	户名(结算对象)	项目	发生日期	账面价值	评估价值	增值额	增值率%	备注
1	安徽聚杰微纤新材料科技有限公司	圆网印花机租赁使用权	2022年1月	1,214,409.86	1,214,409.86			
2								
3								
4								
5								
6								
7								
8								
9								
10								
11								
12								
13								
14								
15								
16								
使用权资产余额合计				1,214,409.86	1,214,409.86			
减：减值准备								
使用权资产净额合计				1,214,409.86	1,214,409.86			

被评估单位填表人员：方章生

评估人员：袁满意

填表时间：2023年5月26日

无形资产及其他资产评估汇总表

评估基准日：2023年3月31日

表4-13

被评估单位：郎溪远华纺织有限公司

金额单位：人民币元

编号	科目名称	账面价值	评估价值	增值额	增值率%
4-13-1	无形资产——土地使用权	5,133,242.49	14,863,900.00	9,730,657.51	189.56
4-13-2	无形资产——矿业权				
4-13-3	无形资产——其他无形资产	376,484.78	376,484.78		
	无形资产合计	5,509,727.27	15,240,384.78	9,730,657.51	176.61

评估人员：袁满意

无形资产—土地使用权评估明细表

评估基准日：2023年3月31日

表4-13-1

被评估单位：郎溪远华纺织有限公司

金额单位：人民币元

序号	土地权证编号	土地位置	用途	使用权类型	终止日期	开发程度	面积(M ²)	原始入账价值	账面价值	评估价值	增值额	增值率%	备注	
1	皖(2019)郎溪县不动产权第0012950号	郎溪县十字镇经济技术开发区经都十八路20号	工业	出让	2065年5月1日	五通一平	19,264.30	6,110,924.56	5,133,242.49	5,119,300.00	9,730,657.51	189.56	已抵押	
2	皖(2023)郎溪县不动产权第0001978号、第0001979号	郎溪县十字镇经济技术开发区经都十八路20号	工业	出让	2065年5月1日	五通一平	24,163.40			6,421,200.00			部分已抵押 (13,333.4平方米)	
3	皖(2023)郎溪县不动产权第0001980号	郎溪县十字镇经济技术开发区经都十八路20号	工业	出让	2065年5月1日	五通一平	12,506.30			3,323,400.00				
4														
5														
6														
7														
8														
9														
10														
11														
12														
13														
14														
15														
16														
无形资产—土地使用权余额合计							55,934.00		5,133,242.49	14,863,900.00	9,730,657.51	189.56		
减：无形资产减值准备														
无形资产—土地使用权净额合计							55,934.00		5,133,242.49	14,863,900.00	9,730,657.51	189.56		

被评估单位填表人员：方章生

评估人员：袁满意

填表时间：2023年5月26日

无形资产--其他无形资产评估明细表

评估基准日：2023年3月31日

表4-13-3

被评估单位：郎溪远华纺织有限公司

金额单位：人民币元

序号	内容或名称	取得日期	原始入账价值	法定/预计使用年限	已摊销月数	币种	账面价值	尚可使用年限	评估价值	增值额	增值率%	备注
1	T3用友软件	2014年12月	8,119.66	10	99	人民币	1,421.25	1.75	1,421.25			
2	金蝶软件	2019年4月	54,245.28	10	48	人民币	32,547.30	6.00	32,547.30			
3	恒泰ERP软件	2017年12月	280,000.00	10	64	人民币	130,666.88	4.67	130,666.88			
4	环思软件	2021年2月	249,028.33	10	26	人民币	195,072.09	7.83	195,072.09			
5	华跃智勤HR人力资源管理系统V3.0	2022年1月	28,761.06	3	15	人民币	16,777.26	2	16,777.26			
6												
7												
8												
9												
10												
11												
12												
13												
14												
无形资产——其他无形资产余额合计							376,484.78		376,484.78			
减：无形资产减值准备												
无形资产——其他无形资产净额合计							376,484.78		376,484.78			

被评估单位填表人员：方章生

评估人员：袁满意

填表时间：2023年5月26日

递延所得税资产评估明细表

评估基准日：2023年3月31日

表4-17

被评估单位：郎溪远华纺织有限公司

金额单位：人民币元

序号	暂时性差异项目	暂时性差异金额	所得税税率	币种	账面价值	评估价值	增值额	增值率%	备注
1	应收账款坏账准备	1,009,432.42	15%	人民币	151,414.86	151,414.86			
2	存货跌价准备	583,208.45	15%	人民币	87,481.27	87,481.27			
3	租赁负债和一年到期的非流动负债	1,238,594.83	15%	人民币	185,789.22	185,789.22			
4									
5									
6									
7									
8									
9									
10									
11									
12									
13									
14									
15									
16									
合 计					424,685.35	424,685.35			

被评估单位填表人员：方章生

评估人员：袁满意

填表时间：2023年5月26日

流动负债评估汇总表

评估基准日：2023年3月31日

表5

被评估单位：郎溪远华纺织有限公司

金额单位：人民币元

编号	科目名称	账面价值	评估价值	增值额	增值率%
5-1	短期借款	40,311,109.56	40,311,109.56		
5-2	交易性金融负债				
5-3	衍生金融负债				
5-4	应付票据	7,000,000.00	7,000,000.00		
5-5	应付账款	54,038,823.91	54,038,823.91		
5-6	预收款项				
5-7	合同负债	11,338,339.43	11,338,339.43		
5-8	应付职工薪酬	3,673,723.87	3,673,723.87		
5-9	应交税费	2,847,466.92	2,847,466.92		
5-10	其他应付款	51,891,260.56	51,891,260.56		
5-11	持有待售负债				
5-12	一年内到期的非流动负债	432,475.37	432,475.37		
5-13	其他流动负债	1,473,984.11	1,473,984.11		
5	流动负债合计	173,007,183.73	173,007,183.73		

评估人员：吴雄

短期借款评估明细表

评估基准日：2023年3月31日

表5-1

被评估单位：郎溪远华纺织有限公司

金额单位：人民币元

序号	放款银行或机构名称	贷款种类	发生日期	到期日	利率	币种	账面价值	评估价值	增值额	增值率%	备注
1	中信银行苏州分行	保证	2023年3月30日	2024年3月14日	3.850%	人民币	20,000,000.00	20,000,000.00			
2	徽商银行郎溪支行	抵押	2022年7月30日	2023年7月29日	3.700%	人民币	1,270,000.00	1,270,000.00			
3	徽商银行郎溪支行	抵押	2022年8月16日	2023年8月15日	3.700%	人民币	1,252,108.54	1,252,108.54			
4	徽商银行郎溪支行	抵押	2022年8月16日	2023年8月15日	3.700%	人民币	289,939.65	289,939.65			
5	徽商银行郎溪支行	抵押	2022年9月21日	2023年9月20日	3.700%	人民币	370,911.75	370,911.75			
6	徽商银行郎溪支行	抵押	2022年10月13日	2023年10月12日	3.700%	人民币	1,521,302.41	1,521,302.41			
7	徽商银行郎溪支行	抵押	2022年11月18日	2023年11月17日	3.700%	人民币	364,351.45	364,351.45			
8	徽商银行郎溪支行	抵押	2023年1月13日	2024年1月12日	3.700%	人民币	2,931,385.20	2,931,385.20			
9	徽商银行郎溪支行	信用	2023年3月15日	2023年6月15日	5.140%	人民币	248,913.60	248,913.60			
10	徽商银行郎溪支行	信用	2023年3月14日	2023年6月14日	5.140%	人民币	1,176,267.92	1,176,267.92			
11	徽商银行郎溪支行	信用	2023年3月16日	2023年6月16日	5.140%	人民币	267,166.09	267,166.09			
12	徽商银行郎溪支行	信用	2023年3月17日	2023年6月17日	5.140%	人民币	416,000.00	416,000.00			
13	徽商银行郎溪支行	信用	2023年3月24日	2023年6月24日	5.140%	人民币	682,282.35	682,282.35			
14	中国工商银行郎溪支行	抵押+保证	2023年3月25日	2024年3月24日	3.500%	人民币	9,500,000.00	9,500,000.00			
15	应付利息						20,480.60	20,480.60			
16											
17											
合 计							40,311,109.56	40,311,109.56			

被评估单位填表人员：方章生

评估人员：吴雄

填表时间：2023年5月26日

应付票据评估明细表

评估基准日：2023年3月31日

表5-4

被评估单位：郎溪远华纺织有限公司

金额单位：人民币元

序号	户名(结算对象)	承兑银行	发生日期	到期日	票面利率	账面价值	评估价值	增值额	增值率%	备注
1	郎溪理昂生物质发电有限公司	徽商银行郎溪支行	2022年10月8日	2023年4月8日	无	100,000.00	100,000.00			
2	郎溪理昂生物质发电有限公司	徽商银行郎溪支行	2022年10月8日	2023年4月8日	无	100,000.00	100,000.00			
3	郎溪理昂生物质发电有限公司	徽商银行郎溪支行	2022年10月8日	2023年4月8日	无	100,000.00	100,000.00			
4	郎溪理昂生物质发电有限公司	徽商银行郎溪支行	2022年10月8日	2023年4月8日	无	100,000.00	100,000.00			
5	郎溪理昂生物质发电有限公司	徽商银行郎溪支行	2022年10月8日	2023年4月8日	无	150,000.00	150,000.00			
6	郎溪理昂生物质发电有限公司	徽商银行郎溪支行	2022年10月8日	2023年4月8日	无	150,000.00	150,000.00			
7	郎溪理昂生物质发电有限公司	徽商银行郎溪支行	2022年10月8日	2023年4月8日	无	150,000.00	150,000.00			
8	郎溪理昂生物质发电有限公司	徽商银行郎溪支行	2022年10月8日	2023年4月8日	无	150,000.00	150,000.00			
9	郎溪理昂生物质发电有限公司	徽商银行郎溪支行	2022年10月27日	2023年4月27日	无	100,000.00	100,000.00			
10	郎溪理昂生物质发电有限公司	徽商银行郎溪支行	2022年10月27日	2023年4月27日	无	100,000.00	100,000.00			
11	郎溪理昂生物质发电有限公司	徽商银行郎溪支行	2022年10月27日	2023年4月27日	无	100,000.00	100,000.00			
12	郎溪理昂生物质发电有限公司	徽商银行郎溪支行	2022年10月27日	2023年4月27日	无	100,000.00	100,000.00			
13	郎溪理昂生物质发电有限公司	徽商银行郎溪支行	2022年10月27日	2023年4月27日	无	100,000.00	100,000.00			
14	郎溪理昂生物质发电有限公司	徽商银行郎溪支行	2022年10月27日	2023年4月27日	无	100,000.00	100,000.00			
15	郎溪理昂生物质发电有限公司	徽商银行郎溪支行	2022年10月27日	2023年4月27日	无	50,000.00	50,000.00			
16	郎溪理昂生物质发电有限公司	徽商银行郎溪支行	2022年10月27日	2023年4月27日	无	50,000.00	50,000.00			
17	郎溪理昂生物质发电有限公司	徽商银行郎溪支行	2022年10月27日	2023年4月27日	无	50,000.00	50,000.00			
18	郎溪理昂生物质发电有限公司	徽商银行郎溪支行	2022年10月27日	2023年4月27日	无	50,000.00	50,000.00			
19	郎溪理昂生物质发电有限公司	徽商银行郎溪支行	2022年10月27日	2023年4月27日	无	50,000.00	50,000.00			
20	郎溪理昂生物质发电有限公司	徽商银行郎溪支行	2022年10月27日	2023年4月27日	无	50,000.00	50,000.00			
21	郎溪理昂生物质发电有限公司	徽商银行郎溪支行	2022年10月27日	2023年4月27日	无	150,000.00	150,000.00			
22	郎溪理昂生物质发电有限公司	徽商银行郎溪支行	2022年10月27日	2023年4月27日	无	150,000.00	150,000.00			

应付票据评估明细表

评估基准日：2023年3月31日

表5-4

被评估单位：郎溪远华纺织有限公司

金额单位：人民币元

序号	户名(结算对象)	承兑银行	发生日期	到期日	票面利率	账面价值	评估价值	增值额	增值率%	备注
23	郎溪理昂生物质发电有限公司	徽商银行郎溪支行	2022年10月27日	2023年4月27日	无	150,000.00	150,000.00			
24	郎溪理昂生物质发电有限公司	徽商银行郎溪支行	2022年10月27日	2023年4月27日	无	150,000.00	150,000.00			
25	郎溪理昂生物质发电有限公司	徽商银行郎溪支行	2022年10月27日	2023年4月27日	无	150,000.00	150,000.00			
26	郎溪理昂生物质发电有限公司	徽商银行郎溪支行	2022年10月27日	2023年4月27日	无	150,000.00	150,000.00			
27	郎溪理昂生物质发电有限公司	徽商银行郎溪支行	2022年10月27日	2023年4月27日	无	200,000.00	200,000.00			
28	郎溪理昂生物质发电有限公司	徽商银行郎溪支行	2022年10月27日	2023年4月27日	无	200,000.00	200,000.00			
29	郎溪理昂生物质发电有限公司	徽商银行郎溪支行	2022年10月27日	2023年4月27日	无	200,000.00	200,000.00			
30	郎溪理昂生物质发电有限公司	徽商银行郎溪支行	2022年10月27日	2023年4月27日	无	200,000.00	200,000.00			
31	郎溪理昂生物质发电有限公司	徽商银行郎溪支行	2022年10月27日	2023年4月27日	无	200,000.00	200,000.00			
32	郎溪理昂生物质发电有限公司	徽商银行郎溪支行	2022年10月27日	2023年4月27日	无	200,000.00	200,000.00			
33	郎溪理昂生物质发电有限公司	徽商银行郎溪支行	2022年11月28日	2023年5月28日	无	100,000.00	100,000.00			
34	郎溪理昂生物质发电有限公司	徽商银行郎溪支行	2022年11月28日	2023年5月28日	无	100,000.00	100,000.00			
35	郎溪理昂生物质发电有限公司	徽商银行郎溪支行	2022年11月28日	2023年5月28日	无	100,000.00	100,000.00			
36	郎溪理昂生物质发电有限公司	徽商银行郎溪支行	2022年11月28日	2023年5月28日	无	100,000.00	100,000.00			
37	郎溪理昂生物质发电有限公司	徽商银行郎溪支行	2022年11月28日	2023年5月28日	无	100,000.00	100,000.00			
38	郎溪理昂生物质发电有限公司	徽商银行郎溪支行	2022年11月28日	2023年5月28日	无	100,000.00	100,000.00			
39	郎溪理昂生物质发电有限公司	徽商银行郎溪支行	2022年11月28日	2023年5月28日	无	100,000.00	100,000.00			
40	郎溪理昂生物质发电有限公司	徽商银行郎溪支行	2022年11月28日	2023年5月28日	无	100,000.00	100,000.00			
41	郎溪理昂生物质发电有限公司	徽商银行郎溪支行	2022年11月28日	2023年5月28日	无	100,000.00	100,000.00			
42	郎溪理昂生物质发电有限公司	徽商银行郎溪支行	2022年11月28日	2023年5月28日	无	100,000.00	100,000.00			
43	郎溪理昂生物质发电有限公司	徽商银行郎溪支行	2022年11月28日	2023年5月28日	无	150,000.00	150,000.00			
44	郎溪理昂生物质发电有限公司	徽商银行郎溪支行	2022年11月28日	2023年5月28日	无	150,000.00	150,000.00			

应付票据评估明细表

评估基准日：2023年3月31日

表5-4

被评估单位：郎溪远华纺织有限公司

金额单位：人民币元

序号	户名(结算对象)	承兑银行	发生日期	到期日	票面利率	账面价值	评估价值	增值额	增值率%	备注
45	郎溪理昂生物质发电有限公司	徽商银行郎溪支行	2022年11月28日	2023年5月28日	无	150,000.00	150,000.00			
46	郎溪理昂生物质发电有限公司	徽商银行郎溪支行	2022年11月28日	2023年5月28日	无	150,000.00	150,000.00			
47	郎溪理昂生物质发电有限公司	徽商银行郎溪支行	2022年11月28日	2023年5月28日	无	150,000.00	150,000.00			
48	郎溪理昂生物质发电有限公司	徽商银行郎溪支行	2022年11月28日	2023年5月28日	无	150,000.00	150,000.00			
49	郎溪理昂生物质发电有限公司	徽商银行郎溪支行	2022年11月28日	2023年5月28日	无	150,000.00	150,000.00			
50	郎溪理昂生物质发电有限公司	徽商银行郎溪支行	2022年11月28日	2023年5月28日	无	150,000.00	150,000.00			
51	郎溪理昂生物质发电有限公司	徽商银行郎溪支行	2022年11月28日	2023年5月28日	无	200,000.00	200,000.00			
52	郎溪理昂生物质发电有限公司	徽商银行郎溪支行	2022年11月28日	2023年5月28日	无	200,000.00	200,000.00			
53	郎溪理昂生物质发电有限公司	徽商银行郎溪支行	2022年11月28日	2023年5月28日	无	200,000.00	200,000.00			
54	郎溪理昂生物质发电有限公司	徽商银行郎溪支行	2022年11月28日	2023年5月28日	无	200,000.00	200,000.00			
55										
56										
合 计						7,000,000.00	7,000,000.00			

被评估单位填表人员：方章生

评估人员：吴雄

填表时间：2023年5月26日

应付账款评估明细表

评估基准日：2023年3月31日

表5-5

被评估单位：郎溪远华纺织有限公司

金额单位：人民币元

序号	户名(结算对象)	业务内容	发生日期	账龄	币种	账面价值	评估价值	增值额	增值率%	备注
1	宣城市方圆化工有限责任公司	货款	2023年3月	1年以内	人民币	709,502.70	709,502.70			
2	郎溪理昂生物质发电有限公司	货款	2022年12月	1年以内	人民币	4,594,058.84	4,594,058.84			
3	郎溪新奥燃气有限公司	燃气费	2022年12月	1年以内	人民币	386,165.16	386,165.16			
4	郎溪县袁礼兵纺织配件经营部(个体户)	货款	2022年12月	1年以内	人民币	121,194.30	121,194.30			
5	郎溪县定永五金店	货款	2022年12月	1年以内	人民币	135,945.45	135,945.45			
6	桐城市新华彩印有限公司	货款	2022年10月	1年以内	人民币	20,662.50	20,662.50			
7	郎溪县自立五金销售部	货款	2022年12月	1年以内	人民币	23,205.00	23,205.00			
8	芜湖亚轩化工贸易有限公司	货款	2022年12月	1年以内	人民币	354,214.19	354,214.19			
9	南浔练市宏昌毛刷配件经营部	货款	2022年12月	1年以内	人民币	6,400.00	6,400.00			
10	江西智高塑业有限公司	货款	2022年12月	1年以内	人民币	66,260.75	66,260.75			
11	吴江欧润润滑剂有限公司	货款	2022年12月	1年以内	人民币	43,150.00	43,150.00			
12	常州赛姆仪器科技有限公司	货款	2023年3月	1年以内	人民币	4,450.00	4,450.00			
13	吴江鲁盛纺织机械有限公司	货款	2022年5月	1年以内	人民币	16,567.00	16,567.00			
14	无锡华合新材料科技有限公司	货款	2022年12月	1年以内	人民币	593,350.00	593,350.00			
15	昆山优必得润滑油有限公司	货款	2022年12月	1年以内	人民币	43,750.00	43,750.00			
16	无锡市闰土商贸有限公司	货款	2022年12月	1年以内	人民币	303,525.00	303,525.00			
17	宜兴市华联化工有限公司	货款	2022年12月	1年以内	人民币	285,600.00	285,600.00			
18	江苏陶栖王塘新材料科技有限公司	货款	2022年12月	1年以内	人民币	148,750.00	148,750.00			
19	吴江市荣丰化工有限公司	货款	2022年12月	1年以内	人民币	402,354.90	402,354.90			
20	吴江润福祥纺织助剂有限公司	货款	2022年11月	1年以内	人民币	100,000.00	100,000.00			
21	浙江东铭新材料科技有限责任公司	货款	2022年12月	1年以内	人民币	95,580.00	95,580.00			
22	昆山万途思锐商贸有限公司	货款	2022年12月	1年以内	人民币	105,246.00	105,246.00			
23	无锡黑桃科技有限公司	货款	2023年3月	1年以内	人民币	19,180.00	19,180.00			
24	吴江市鑫裕美纺织化工有限公司	货款	2022年12月	1年以内	人民币	814,875.00	814,875.00			

应付账款评估明细表

评估基准日：2023年3月31日

表5-5

被评估单位：郎溪远华纺织有限公司

金额单位：人民币元

序号	户名(结算对象)	业务内容	发生日期	账龄	币种	账面价值	评估价值	增值额	增值率%	备注
25	吴江市博来纸业有限公司	货款	2022年12月	1年以内	人民币	13,200.00	13,200.00			
26	吴江市鑫涛轴承机电设备有限公司	货款	2022年12月	1年以内	人民币	9,750.00	9,750.00			
27	苏州德奥纺织科技有限公司	货款	2022年12月	1年以内	人民币	133,625.00	133,625.00			
28	杭州思科化工有限公司	货款	2021年1月	2-3年	人民币	36,329.79	36,329.79			
29	传化智联股份有限公司	货款	2022年12月	1年以内	人民币	1,002,407.90	1,002,407.90			
30	杭州函通化工贸易有限公司	货款	2022年12月	1年以内	人民币	326,312.00	326,312.00			
31	德清县杨帆塑料厂	货款	2019年9月	3年以上	人民币	64,460.00	64,460.00			
32	浙江华晟纺织科技有限公司	货款	2022年12月	1年以内	人民币	177,450.00	177,450.00			
33	杭州梁超纺织原料有限公司	货款	2019年3月	3年以上	人民币	2,200.00	2,200.00			
34	绍兴上虞天红化工有限公司	货款	2022年12月	1年以内	人民币	725,550.00	725,550.00			
35	杭州富阳旭达制品有限公司	货款	2022年10月	1年以内	人民币	14,955.50	14,955.50			
36	湖州旺源机电五金设备有限公司	货款	2022年12月	1年以内	人民币	13,737.00	13,737.00			
37	长兴宏屹纺织科技有限公司	货款	2022年12月	1年以内	人民币	135,800.00	135,800.00			
38	安吉意盈高新新材有限公司	货款	2022年11月	1年以内	人民币	42,240.00	42,240.00			
39	宣信市盛德化工贸易有限公司	货款	2022年12月	1年以内	人民币	648,975.00	648,975.00			
40	杭州塔西化工有限公司	货款	2022年11月	1年以内	人民币	62,200.00	62,200.00			
41	杭州皓楠化工有限公司	货款	2022年12月	1年以内	人民币	22,500.00	22,500.00			
42	嘉兴市弘晟化工有限公司	货款	2022年12月	1年以内	人民币	13,982.40	13,982.40			
43	绍兴市樟林化工有限公司	货款	2023年3月	1年以内	人民币	103,960.00	103,960.00			
44	上海名毅化工科技有限公司	货款	2022年12月	1年以内	人民币	77,700.00	77,700.00			
45	郎溪经都水务有限公司	货款	2022年12月	1年以内	人民币	404,403.74	404,403.74			
46	国网汇通金财(北京)信息科技有限公司	货款	2022年12月	1年以内	人民币	1,357,422.80	1,357,422.80			
47	郎溪县忠之林五金经营部	货款	2022年12月	1年以内	人民币	3,191.00	3,191.00			
48	青岛双利材料科技有限公司	货款	2022年12月	1年以内	人民币	78,500.00	78,500.00			

应付账款评估明细表

评估基准日：2023年3月31日

表5-5

被评估单位：郎溪远华纺织有限公司

金额单位：人民币元

序号	户名(结算对象)	业务内容	发生日期	账龄	币种	账面价值	评估价值	增值额	增值率%	备注
49	淘宝网	货款	2022年12月	1年以内	人民币	5,775.00	5,775.00			
50	一次性供应商	货款	2022年1月	1-2年	人民币	587.00	587.00			
51	安徽郎溪五月花新材料有限公司	货款	2022年12月	1年以内	人民币	591,300.00	591,300.00			
52	绍兴市新岑化工有限公司	货款	2022年12月	1年以内	人民币	42,000.00	42,000.00			
53	长兴中浩包装材料有限公司	货款	2022年12月	1年以内	人民币	188,076.55	188,076.55			
54	长兴卓恒新材料科技有限公司	货款	2022年12月	1年以内	人民币	117,000.00	117,000.00			
55	长兴金盛纸业业有限公司	货款	2022年12月	1年以内	人民币	83,524.10	83,524.10			
56	湖州培琳包装材料有限公司	货款	2023年3月	1年以内	人民币	35,318.00	35,318.00			
57	长兴信泰胶带加工厂	货款	2022年12月	1年以内	人民币	21,924.00	21,924.00			
58	绍兴市上虞兴丰化工有限公司	货款	2022年12月	1年以内	人民币	8,992,789.80	8,992,789.80			
59	长兴民安轻纺有限公司	货款	2022年12月	1年以内	人民币	1,719,523.84	1,719,523.84			
60	南通中迈新材料有限公司	货款	2022年12月	1年以内	人民币	69,200.00	69,200.00			
61	湖州旭然纺织科技有限公司	货款	2022年12月	1年以内	人民币	100,000.00	100,000.00			
62	宣信市东祥化工助剂有限公司	货款	2022年12月	1年以内	人民币	207,635.00	207,635.00			
63	常州市东美助剂有限公司	货款	2022年12月	1年以内	人民币	52,000.00	52,000.00			
64	FJ杭州高杰化工有限公司	货款	2023年3月	1年以内	人民币	1,098,500.00	1,098,500.00			
65	郎溪县钟国琴家具店(朱叶其)	设备款	2022年10月	1年以内	人民币	2,920.00	2,920.00			
66	江苏日新印染机械有限公司	设备款	2021年5月	1-2年	人民币	5.00	5.00			
67	郎溪县十字镇大明家电经营部	设备款	2022年10月	1年以内	人民币	2,700.00	2,700.00			
68	吴江区盛泽镇炫民水泵商行	设备款	2022年11月	1年以内	人民币	22,120.00	22,120.00			
69	宣城市宣达物资有限公司	设备款	2022年10月	1年以内	人民币	10,242.00	10,242.00			
70	南通新奥环保工程有限公司	设备款	2022年9月	1年以内	人民币	71,000.00	71,000.00			
71	苏州市环境保护有限公司	设备款	2022年2月	1-2年	人民币	250,723.90	250,723.90			
72	无锡市锡澄环保设备有限公司	设备款	2019年8月	3年以上	人民币	19,300.00	19,300.00			

应付账款评估明细表

评估基准日：2023年3月31日

表5-5

被评估单位：郎溪远华纺织有限公司

金额单位：人民币元

序号	户名(结算对象)	业务内容	发生日期	账龄	币种	账面价值	评估价值	增值额	增值率%	备注
73	南通市通州兴辰机械有限公司	设备款	2022年5月	1年以内	人民币	11,180.00	11,180.00			
74	江苏九盛印染设备有限公司	设备款	2022年3月	1-2年	人民币	65,000.00	65,000.00			
75	常州市宏大电气有限公司（常州宏大智慧	设备款	2023年3月	1年以内	人民币	120,000.00	120,000.00			
76	苏州易修亚自动化设备有限公司	设备款	2021年10月	1-2年	人民币	2,300.00	2,300.00			
77	宜兴市明若金属制品有限公司	设备款	2022年12月	1年以内	人民币	203,825.60	203,825.60			
78	宜兴市意发印染机械有限公司	设备款	2022年12月	1年以内	人民币	44,000.00	44,000.00			
79	吴江区平望镇龙怡冷风机经营部	设备款	2022年12月	1年以内	人民币	93,567.00	93,567.00			
80	吴江市盛泽兄弟机械制造有限公司	设备款	2022年6月	1年以内	人民币	1,650.00	1,650.00			
81	昆山金田源水处理设备有限公司	设备款	2022年9月	1年以内	人民币	83,000.00	83,000.00			
82	浙江东田机械有限公司	设备款	2022年8月	1年以内	人民币	516,000.00	516,000.00			
83	上海隆澄印染机械有限公司	设备款	2022年12月	1年以内	人民币	12,637.00	12,637.00			
84	潍坊金太狼机械科技有限公司	设备款	2022年11月	1年以内	人民币	2,592.00	2,592.00			
85	杭州成套节流装置有限公司	设备款	2022年12月	1年以内	人民币	1,700.00	1,700.00			
86	江阴市万盈纺织器材有限公司	设备款	2022年11月	1年以内	人民币	1,071,675.00	1,071,675.00			
87	郎溪县天鼎混凝土有限公司	工程款	2022年9月	1年以内	人民币	200,000.00	200,000.00			
88	安徽泰格建筑安装有限公司	工程款	2022年12月	1年以内	人民币	16,605,379.79	16,605,379.79			
89	宣城肯拓水暖有限公司	工程款	2022年12月	1年以内	人民币	56,520.00	56,520.00			
90	苏州宇泽工程有限公司	工程款	2023年3月	1年以内	人民币	19,562.40	19,562.40			
91	吴江市益佳钢结构制冷设备有限公司	工程款	2020年1月	3年以上	人民币	8,500.00	8,500.00			
92	苏州尚培建筑装饰工程有限公司	工程款	2022年12月	1年以内	人民币	99,316.42	99,316.42			
93	吴江区盛泽镇珍珍建材经营部（个体户：)	工程款	2022年12月	1年以内	人民币	861,911.00	861,911.00			
94	苏州市迪康电力设备有限公司	工程款	2023年3月	1年以内	人民币	747,000.00	747,000.00			
95	泰兴市鑫盛液压机械制造有限公司	工程款	2022年1月	1-2年	人民币	500.00	500.00			
96	铭扬工程设计集团有限公司湖州分公司	设计费	2022年12月	1年以内	人民币	10,535.00	10,535.00			

应付账款评估明细表

评估基准日：2023年3月31日

表5-5

被评估单位：郎溪远华纺织有限公司

金额单位：人民币元

序号	户名(结算对象)	业务内容	发生日期	账龄	币种	账面价值	评估价值	增值额	增值率%	备注
97	陈岗	工程款	2022年1月	1-2年	人民币	14,990.00	14,990.00			
98	宣城市富盛五金水暖经销部	工程款	2020年12月	2-3年	人民币	18,000.00	18,000.00			
99	周家园	运费	2022年1月	1-2年	人民币	56,200.00	56,200.00			
100	嘉兴市途顺运输有限公司	运费	2022年12月	1年以内	人民币	207,673.53	207,673.53			
101	张利金	运费	2022年12月	1年以内	人民币	177,788.45	177,788.45			
102	长兴贺隆货运服务部	运费	2022年12月	1年以内	人民币	97,911.00	97,911.00			
103	宣城市元正工程质量检测有限责任公司	检测费	2023年3月	1年以内	人民币	4,250.00	4,250.00			
104	安徽顺丰速运有限公司宣城分公司	快递费	2022年12月	1年以内	人民币	62.00	62.00			
105	郎溪县金都国际大酒店有限公司	住宿费	2022年11月	1年以内	人民币	2,676.00	2,676.00			
106	王齐	清理费	2019年4月	3年以上	人民币	2,312.50	2,312.50			
107	郎溪县禾美建材经营部	货款	2022年6月	1年以内	人民币	0.80	0.80			
108	宁国海螺环保科技有限公司	固废处置费	2023年3月	1年以内	人民币	196,000.90	196,000.90			
109	郎溪县欧阳水厂	水费	2022年12月	1年以内	人民币	3,164.00	3,164.00			
110	宣城齐昌商贸有限公司	设备款	2022年12月	1年以内	人民币	17,783.80	17,783.80			
111	郎溪县正达吊装有限责任公司	吊装吊车费	2022年12月	1年以内	人民币	2,000.00	2,000.00			
112	安徽科麟丽特环保科技有限公司	污泥运费	2022年12月	1年以内	人民币	0.20	0.20			
113	宣城市三合勘测地理信息工程有限公司	勘测费	2023年3月	1年以内	人民币	5,500.00	5,500.00			
114	无锡市其国印染机械设备厂	配件费	2020年6月	2-3年	人民币	990.00	990.00			
115	苏州恒智杰网络科技有限公司	配件费	2019年4月	3年以上	人民币	1,970.00	1,970.00			
116	吴江经济技术开发区杰铭机电经营部	保养费	2022年12月	1年以内	人民币	10,000.00	10,000.00			
117	苏州工业园区恒泰科技有限公司	服务费	2019年10月	3年以上	人民币	283.02	283.02			
118	吴江市松陵镇八圩好口福粮油店	货款	2022年5月	1年以内	人民币	200.00	200.00			
119	南京星空自动化仪表有限公司	检测费	2022年8月	1年以内	人民币	950.00	950.00			
120	苏州东辉自动化电子有限公司	货款	2022年12月	1年以内	人民币	13,490.00	13,490.00			

应付账款评估明细表

评估基准日：2023年3月31日

表5-5

被评估单位：郎溪远华纺织有限公司

金额单位：人民币元

序号	户名(结算对象)	业务内容	发生日期	账龄	币种	账面价值	评估价值	增值额	增值率%	备注
121	江阴市兴腾印染机械有限公司	设备款	2023年3月	1年以内	人民币	8,600.00	8,600.00			
122	常州滔豪机电设备有限公司	保养费	2022年12月	1年以内	人民币	4,100.00	4,100.00			
123	中国移动通信集团安徽有限公司宣城分公司	电话费	2022年7月	1年以内	人民币	1,695.00	1,695.00			
124	绍兴凡柯机电有限公司	维修费	2022年1月	1-2年	人民币	3,800.00	3,800.00			
125	晏玲(十字王品建材门市部)	货款	2022年12月	1年以内	人民币	29,023.00	29,023.00			
126	宣城市振磊门窗有限公司	货款	2023年3月	1年以内	人民币	600.00	600.00			
127	郎溪县宸翔电脑分色服务部	设备款	2023年3月	1年以内	人民币	106,380.00	106,380.00			
128	田金兰	货款	2022年12月	1年以内	人民币	4.00	4.00			
129	季学明	维修费	2022年12月	1年以内	人民币	3,090.00	3,090.00			
130	郎溪县十字镇建刚五金机械加工厂(张佩)	货款	2022年12月	1年以内	人民币	8,880.00	8,880.00			
131	南通闽安机电贸易有限公司	设备款	2023年3月	1年以内	人民币	10,550.00	10,550.00			
132	宣城市方圆化工有限责任公司	应付暂估额	2023年3月	1年以内	人民币	244.20	244.20			
133	郎溪县袁礼兵纺织配件经营部(个体户)	应付暂估额	2023年3月	1年以内	人民币	22,670.32	22,670.32			
134	郎溪县定永五金店	应付暂估额	2023年3月	1年以内	人民币	58,428.14	58,428.14			
135	郎溪县自立五金销售部	应付暂估额	2023年3月	1年以内	人民币	48,772.83	48,772.83			
136	芜湖亚轩化工贸易有限公司	应付暂估额	2023年3月	1年以内	人民币	33,977.00	33,977.00			
137	吴江区盛泽镇炫民水泵商行	应付暂估额	2023年3月	1年以内	人民币	19,236.60	19,236.60			
138	绍兴市千淼机电设备有限公司	应付暂估额	2023年3月	1年以内	人民币	973.50	973.50			
139	杭州良钰机械有限公司	应付暂估额	2023年3月	1年以内	人民币	1,052.00	1,052.00			
140	无锡市创达机械制造有限公司	应付暂估额	2023年3月	1年以内	人民币	600.00	600.00			
141	吴江鲁盛纺织机械有限公司	应付暂估额	2023年3月	1年以内	人民币	3,124.80	3,124.80			
142	无锡华合新材料科技有限公司	应付暂估额	2023年3月	1年以内	人民币	51,700.00	51,700.00			
143	苏州越云机械有限公司	应付暂估额	2023年3月	1年以内	人民币	10,400.00	10,400.00			
144	无锡艾力克纺织设备厂	应付暂估额	2023年3月	1年以内	人民币	750.00	750.00			

应付账款评估明细表

评估基准日：2023年3月31日

表5-5

被评估单位：郎溪远华纺织有限公司

金额单位：人民币元

序号	户名(结算对象)	业务内容	发生日期	账龄	币种	账面价值	评估价值	增值额	增值率%	备注
145	无锡乐昊化工新材料科技有限公司	应付暂估额	2023年3月	1年以内	人民币	6,350.00	6,350.00			
146	宜兴市意发印染机械有限公司	应付暂估额	2023年3月	1年以内	人民币	27,200.00	27,200.00			
147	浙江东铭新材料科技有限责任公司	应付暂估额	2023年3月	1年以内	人民币	11,945.00	11,945.00			
148	无锡黑桃科技有限公司	应付暂估额	2023年3月	1年以内	人民币	24,600.00	24,600.00			
149	吴江市鑫裕美纺织化工有限公司	应付暂估额	2023年3月	1年以内	人民币	406,430.90	406,430.90			
150	吴江市鑫涛轴承机电设备有限公司	应付暂估额	2023年3月	1年以内	人民币	1,327.50	1,327.50			
151	传化智联股份有限公司	应付暂估额	2023年3月	1年以内	人民币	77,040.60	77,040.60			
152	杭州函通化工贸易有限公司	应付暂估额	2023年3月	1年以内	人民币	36,835.60	36,835.60			
153	德清县杨帆塑料厂	应付暂估额	2023年3月	1年以内	人民币	22,240.00	22,240.00			
154	绍兴上虞天红化工有限公司	应付暂估额	2023年3月	1年以内	人民币	67,040.00	67,040.00			
155	湖州旺源机电五金设备有限公司	应付暂估额	2023年3月	1年以内	人民币	3,739.76	3,739.76			
156	长兴宏屹纺织科技有限公司	应付暂估额	2023年3月	1年以内	人民币	249,852.00	249,852.00			
157	宜兴市盛德化工贸易有限公司	应付暂估额	2023年3月	1年以内	人民币	5,750.00	5,750.00			
158	嘉兴市弘晟化工有限公司	应付暂估额	2023年3月	1年以内	人民币	15,072.00	15,072.00			
159	长兴诺炎纺织有限公司	应付暂估额	2023年3月	1年以内	人民币	32,054.92	32,054.92			
160	上海名毅化工科技有限公司	应付暂估额	2023年3月	1年以内	人民币	6,726.00	6,726.00			
161	吴江区盛泽镇鸿运制刷修理部	应付暂估额	2023年3月	1年以内	人民币	969.20	969.20			
162	一次性供应商	应付暂估额	2023年3月	1年以内	人民币	3,340.00	3,340.00			
163	长兴中浩包装材料有限公司	应付暂估额	2023年3月	1年以内	人民币	11,953.30	11,953.30			
164	长兴卓恒新材料科技有限公司	应付暂估额	2023年3月	1年以内	人民币	19,480.00	19,480.00			
165	长兴金盛纸业有限公司	应付暂估额	2023年3月	1年以内	人民币	21,380.00	21,380.00			
166	南通市金帅化工有限公司	应付暂估额	2023年3月	1年以内	人民币	87,599.12	87,599.12			
167	绍兴市上虞兴丰化工有限公司	应付暂估额	2023年3月	1年以内	人民币	255,505.00	255,505.00			
168	宜兴市东祥化工助剂有限公司	应付暂估额	2023年3月	1年以内	人民币	21,298.75	21,298.75			

应付账款评估明细表

评估基准日：2023年3月31日

表5-5

被评估单位：郎溪远华纺织有限公司

金额单位：人民币元

序号	户名(结算对象)	业务内容	发生日期	账龄	币种	账面价值	评估价值	增值额	增值率%	备注
169	JM吴江市荣丰化工有限公司	应付暂估额	2023年3月	1年以内	人民币	29,405.60	29,405.60			
170	JM传化智联股份有限公司	应付暂估额	2023年3月	1年以内	人民币	67,199.08	67,199.08			
171	JM绍兴市上虞盛瑞化工有限公司	应付暂估额	2023年3月	1年以内	人民币	303,813.00	303,813.00			
172	JM台州市蝶伟染料有限公司	应付暂估额	2023年3月	1年以内	人民币	264,840.00	264,840.00			
173	FJ传化智联股份有限公司	应付暂估额	2023年3月	1年以内	人民币	136,540.00	136,540.00			
174	FJ吴江市荣丰化工有限公司	应付暂估额	2023年3月	1年以内	人民币	35,070.80	35,070.80			
175	FJ苏州市吴江区绿洲染料有限公司	应付暂估额	2023年3月	1年以内	人民币	750,572.00	750,572.00			
176	FJ嘉兴润凯化工有限公司	应付暂估额	2023年3月	1年以内	人民币	270,005.85	270,005.85			
177	苏州市聚杰特种材料有限公司	应付暂估额	2022年12月	1年以内	人民币	5,400.00	5,400.00			关联方
178	济南宏昌重工机械有限公司	设备款	2023年3月	1年以内	人民币	90,046.02	90,046.02			
179										
180										
181										
182										
183										
合 计						54,038,823.91	54,038,823.91			

被评估单位填表人员：方章生

评估人员：吴雄

填表时间：2023年5月26日

合同负债评估明细表

评估基准日：2023年3月31日

表5-7

被评估单位：郎溪远华纺织有限公司

金额单位：人民币元

序号	户名(结算对象)	业务内容	发生日期	账龄	币种	账面价值	评估价值	增值额	增值率%	备注
1	德清县万家缘纺织品有限公司	货款	2020年3月	3年以上	人民币	0.57	0.57			
2	诸暨市德胜袜业有限公司	货款	2019年12月	3年以上	人民币	1.59	1.59			
3	诸暨市思华袜业有限公司	货款	2020年3月	3年以上	人民币	2,389.38	2,389.38			
4	湖州银波纺织品有限公司	货款	2021年8月	1-2年	人民币	243.61	243.61			
5	绍兴楼然装饰材料有限公司	货款	2021年10月	1-2年	人民币	0.03	0.03			
6	浙江长兴金辉物资贸易有限公司	货款	2023年3月	1年以内	人民币	941,336.98	941,336.98			
7	吴江市德高纺织有限公司	货款	2022年9月	1年以内	人民币	0.39	0.39			
8	湖州强源环保机械有限公司	货款	2021年11月	1-2年	人民币	5,837.84	5,837.84			
9	无锡铭伟创优商贸有限公司	货款	2022年6月	1年以内	人民币	477.88	477.88			
10	苏州馨琪纺织品有限公司	货款	2022年1月	1-2年	人民币	1,347.09	1,347.09			
11	南通昊满囤纺织品有限公司	货款	2022年8月	1年以内	人民币	513.35	513.35			
12	嘉兴丝帛锐纺织科技有限公司	货款	2022年6月	1年以内	人民币	0.04	0.04			
13	杭州谊凡纺织品有限公司	货款	2021年7月	1-2年	人民币	0.02	0.02			
14	浙江千缘纺织有限公司	货款	2021年6月	1-2年	人民币	476.99	476.99			
15	湖州浦鑫家用纺织品有限公司	货款	2023年3月	1年以内	人民币	162,703.98	162,703.98			
16	长兴珺亦纺织有限公司	货款	2022年11月	1年以内	人民币	5.27	5.27			
17	安徽健鑫纺织科技有限公司	货款	2023年3月	1年以内	人民币	550,117.38	550,117.38			
18	绍兴逸孚纺织服装有限公司	货款	2023年3月	1年以内	人民币	55,026.55	55,026.55			
19	绍兴创联纺织品有限公司	货款	2022年12月	1年以内	人民币	15,627.43	15,627.43			
20	苏州丰淳纺织有限公司	货款	2022年12月	1年以内	人民币	17,849.20	17,849.20			
21	苏州汇纺纺织有限公司	货款	2022年8月	1年以内	人民币	88,495.58	88,495.58			
22	吴江恒日纺织有限公司	货款	2022年12月	1年以内	人民币	2,622.88	2,622.88			
23	苏州瑞合辉纺织有限公司	货款	2021年12月	1-2年	人民币	410.09	410.09			
24	海泰纺织(苏州)有限公司	货款	2023年1月	1年以内	人民币	4,252.79	4,252.79			

合同负债评估明细表

评估基准日：2023年3月31日

表5-7

被评估单位：郎溪远华纺织有限公司

金额单位：人民币元

序号	户名(结算对象)	业务内容	发生日期	账龄	币种	账面价值	评估价值	增值额	增值率%	备注
25	苏州友越纺织科技有限公司	货款	2022年1月	1-2年	人民币	4,940.31	4,940.31			
26	苏州市冠强纺织有限公司	货款	2022年8月	1年以内	人民币	9.68	9.68			
27	黄山双华纺织品有限公司	货款	2023年3月	1年以内	人民币	0.01	0.01			
28	吴江宝源昌喷织厂	货款	2022年10月	1年以内	人民币	88,495.58	88,495.58			
29	苏州富永纺织有限公司	货款	2023年3月	1年以内	人民币	88,856.09	88,856.09			
30	李遵来	货款	2023年3月	1年以内	人民币	6,094.64	6,094.64			
31	苏州璟思纺织科技有限公司	货款	2023年3月	1年以内	人民币	24,443.81	24,443.81			
32	胡政帮	货款	2023年3月	1年以内	人民币	14,659.79	14,659.79			
33	上海凡海纺织科技有限公司	货款	2023年3月	1年以内	人民币	1,106.73	1,106.73			
34	FJ安徽福锦纺织科技有限公司	货款	2023年3月	1年以内	人民币	3,335,349.52	3,335,349.52			
35	JM苏州恺巍纺织科技有限公司	货款	2023年3月	1年以内	人民币	165,894.69	165,894.69			
36	JM吴江世宏丝绸有限公司	货款	2023年3月	1年以内	人民币	162,553.98	162,553.98			
37	JM长兴丝源纺织科技有限公司	货款	2023年3月	1年以内	人民币	8,849.56	8,849.56			
38	新余宇鑫家纺有限公司	货款	2023年1月	1年以内	人民币	62,053.18	62,053.18			
39	一次性客户	货款	2023年3月	1年以内	人民币	58,600.05	58,600.05			
40	江苏聚杰微纤科技集团股份有限公司	货款	2023年3月	1年以内	人民币	5,466,694.90	5,466,694.90			关联方
41										
42										
43										
44										
45										
合 计						11,338,339.43	11,338,339.43			

被评估单位填表人员：方章生

评估人员：吴雄

填表时间：2023年5月26日

应付职工薪酬评估明细表

评估基准日：2023年3月31日

表5-8

被评估单位：郎溪远华纺织有限公司

金额单位：人民币元

序号	部门或内容	发生日期	币种	账面价值	评估价值	增值额	增值率%	备注
1	工资	2023年3月	人民币	3,668,723.87	3,668,723.87			
2	工会经费	2023年3月	人民币	5,000.00	5,000.00			
3								
4								
5								
6								
7								
8								
9								
10								
11								
12								
13								
14								
15								
16								
合 计				3,673,723.87	3,673,723.87			

被评估单位填表人员：方章生

评估人员：吴雄

填表时间：2023年5月26日

应交税费评估明细表

评估基准日：2023年3月31日

表5-9

被评估单位：郎溪远华纺织有限公司

金额单位：人民币元

序号	征税机关	税种	发生日期	币种	账面价值	评估价值	增值额	增值率%	备注
1	国家税务总局郎溪县税务局	增值税	2022年12月	人民币	2,393,420.75	2,393,420.75			
2	国家税务总局郎溪县税务局	城市维护建设税	2022年12月	人民币	84,610.01	84,610.01			
3	国家税务总局郎溪县税务局	房产税	2022年12月	人民币	150,334.34	150,334.34			
4	国家税务总局郎溪县税务局	土地使用税	2022年12月	人民币	86,625.00	86,625.00			
5	国家税务总局郎溪县税务局	代扣代缴个人所得税	2022年12月	人民币	19,444.70	19,444.70			
6	国家税务总局郎溪县税务局	印花税	2022年12月	人民币	14,765.18	14,765.18			
7	国家税务总局郎溪县税务局	水利建设基金	2022年12月	人民币	10,915.06	10,915.06			
8	国家税务总局郎溪县税务局	教育费附加	2022年12月	人民币	41,467.49	41,467.49			
9	国家税务总局郎溪县税务局	地方教育附加	2022年12月	人民币	43,142.46	43,142.46			
10	国家税务总局郎溪县税务局	环境保护税	2022年12月	人民币	2,741.93	2,741.93			
11									
12									
13									
14									
15									
16									
合 计					2,847,466.92	2,847,466.92			

被评估单位填表人员：方章生

评估人员：吴雄

填表时间：2023年5月26日

其他应付款评估明细表

评估基准日：2023年3月31日

表5-10-3

被评估单位：郎溪远华纺织有限公司

金额单位：人民币元

序号	户名(结算对象)	业务内容	发生日期	账龄	币种	账面价值	评估价值	增值额	增值率%	备注
1	江苏聚杰微纤科技集团股份有限公司	往来款	2023年3月	1年以内	人民币	48,753,039.05	48,753,039.05			关联方
2	安徽聚杰微纤新材料科技有限公司	往来款	2023年3月	1年以内	人民币	842,152.14	842,152.14			关联方
3	吴江市聚杰微纤染整有限公司	往来款	2020年3月	3年以上	人民币	1,924,924.21	1,924,924.21			关联方
4	吴江市聚杰微纤染整有限公司	代扣社保公积金	2023年3月	1年以内	人民币	269,004.48	269,004.48			关联方
5	江苏聚杰微纤科技集团股份有限公司	代扣社保公积金	2023年3月	1年以内	人民币	102,140.68	102,140.68			关联方
6										
7										
8										
9										
10										
11										
12										
13										
14										
15										
16										
合 计						51,891,260.56	51,891,260.56			

被评估单位填表人员：方章生

评估人员：吴雄

填表时间：2023年5月26日

一年内到期的非流动负债评估明细表

评估基准日：2023年3月31日

表5-12

被评估单位：郎溪远华纺织有限公司

金额单位：人民币元

序号	户名(结算对象)	业务内容	发生日期	币种	账面价值	评估价值	增值额	增值率%	备注
1	安徽聚杰微纤新材料科技有限公司	圆网印花机租赁费	2022年1月	人民币	432,475.37	432,475.37			
2									
3									
4									
5									
6									
7									
8									
9									
10									
11									
12									
13									
14									
15									
16									
合 计					432,475.37	432,475.37			

被评估单位填表人员：方章生

评估人员：吴雄

填表时间：2023年5月26日

其他流动负债评估明细表

评估基准日：2023年3月31日

表5-13

被评估单位：郎溪远华纺织有限公司

金额单位：人民币元

序号	户名(结算对象)	发生日期	币种	账面价值	评估价值	增值额	增值率%	备注
1	待转销项税额	2022年12月	1年以内	1,473,984.11	1,473,984.11			
2								
3								
4								
5								
6								
7								
8								
9								
10								
11								
12								
13								
14								
15								
16								
合 计				1,473,984.11	1,473,984.11			

被评估单位填表人员：方章生

评估人员：吴雄

填表时间：2023年5月26日

非流动负债评估汇总表

评估基准日：2023年3月31日

表6

被评估单位：郎溪远华纺织有限公司

金额单位：人民币元

编号	科目名称	账面价值	评估价值	增值额	增值率%
6-1	长期借款				
6-2	应付债券				
6-3	租赁负债	806,119.46	806,119.46		
6-4	长期应付款				
6-5	长期应付职工薪酬				
6-6	预计负债				
6-7	递延收益				
6-8	递延所得税负债	182,161.48	182,161.48		
6-9	其他非流动负债				
6	非流动负债合计	988,280.94	988,280.94		

评估人员：吴雄

租赁负债评估明细表

评估基准日：2023年3月31日

表6-3

被评估单位：郎溪远华纺织有限公司

金额单位：人民币元

序号	户名(结算对象)	业务内容	发生日期	币种	账面价值	评估价值	增值额	增值率%	备注
1	安徽聚杰微纤新材料科技有限公司	圆网印花机租赁费	2022年1月	人民币	806,119.46	806,119.46			
2									
3									
4									
5									
6									
7									
8									
9									
10									
11									
12									
13									
14									
15									
16									
合 计					806,119.46	806,119.46			

被评估单位填表人员：方章生

评估人员：吴雄

填表时间：2023年5月26日

递延所得税负债评估明细表

评估基准日：2023年3月31日

表6-8

被评估单位：郎溪远华纺织有限公司

金额单位：人民币元

序号	暂时性差异项目	暂时性差异金额	所得税税率	币种	账面价值	评估价值	增值额	增值率%	备注
1	使用权资产	1,214,409.86	15%	人民币	182,161.48	182,161.48			
2									
3									
4									
5									
6									
7									
8									
9									
10									
11									
12									
13									
14									
15									
16									
合 计					182,161.48	182,161.48			

被评估单位填表人员：方章生

评估人员：吴雄

填表时间：2023年5月26日