

本报告依据中国资产评估准则编制

北京新希望六和生物科技产业集团有限公司拟
转让股权涉及的德阳新希望六和食品有限公司
股东全部权益价值项目

资产评估报告

中同华评报字(2023)第 012588 号
共壹册 第壹册



北京中同华资产评估有限公司
China Alliance Appraisal Co.,Ltd.

日期：2023年12月15日

地址：北京市丰台区丽泽路16号院北京汇亚大厦28层

邮编：100073 电话：010-68090001 传真：010-68090099

中国资产评估协会

资产评估业务报告备案回执

报告编码:	1111020005202302674
合同编号:	中同华合同字(2023)2808号
报告类型:	法定评估业务资产评估报告
报告文号:	中同华评报字(2023)第012588号
报告名称:	北京新希望六和生物科技产业集团有限公司拟转让 股权涉及的德阳新希望六和食品有限公司股东全部 权益价值项目
评估结论:	2,240,000,000.00元
评估报告日:	2023年12月15日
评估机构名称:	北京中同华资产评估有限公司
签名人员:	朱玉倩 (资产评估师) 会员编号: 11080018 于勤勤 (资产评估师) 会员编号: 11120070
 (可扫描二维码查询备案业务信息)	

说明: 报告备案回执仅证明此报告已在业务报备管理系统进行了备案, 不作为协会对该报告认证、认可的依据, 也不作为资产评估机构及其签字资产评估专业人员免除相关法律责任的依据。

备案回执生成日期: 2023年12月15日

目 录

声 明.....	1
摘 要.....	2
资产评估报告.....	4
一、委托人、被评估单位和其他资产评估报告使用人概况.....	4
二、评估目的.....	8
三、评估对象和评估范围.....	8
四、价值类型及其定义.....	20
五、评估基准日.....	20
六、评估依据.....	21
七、评估方法.....	23
八、评估程序实施过程和情况.....	28
九、评估假设.....	29
十、评估结论.....	30
十一、特别事项说明.....	31
十二、资产评估报告使用限制说明.....	33
十三、资产评估报告日.....	34
资产评估报告附件.....	36

声 明

一、本资产评估报告依据财政部发布的资产评估基本准则和中国资产评估协会发布的资产评估执业准则和职业道德准则编制。

二、委托人或者其他资产评估报告使用人应当按照法律、行政法规规定和资产评估报告载明的使用范围使用资产评估报告；委托人或者其他资产评估报告使用人违反前述规定使用资产评估报告的，资产评估机构及其资产评估师不承担责任。

三、资产评估报告仅供委托人、资产评估委托合同中约定的其他资产评估报告使用人和法律、行政法规规定的资产评估报告使用人使用；除此之外，其他任何机构和个人不能成为资产评估报告的使用人。

四、资产评估报告使用人应当正确理解和使用评估结论，评估结论不等同于评估对象可实现价格，评估结论不应当被认为是评估对象可实现价格的保证。

五、本资产评估机构出具的资产评估报告中的分析、判断和结果受资产评估报告中假设和限制条件的限制，资产评估报告使用人应当充分关注评估结论成立的假设前提、资产评估报告特别事项说明和使用限制及其对评估结论的影响。

六、资产评估机构及其资产评估师遵守法律、行政法规和资产评估准则，坚持独立、客观、公正的原则，并对所出具的资产评估报告依法承担责任。

七、评估对象涉及的资产、负债清单及相关资料由委托人、被评估单位申报并经其采用签名、盖章或法律允许的其他方式确认；委托人和其他相关当事人依法对其提供资料的真实性、完整性、合法性负责。

北京新希望六和生物科技产业集团有限公司拟转让股权涉及的
德阳新希望六和食品有限公司股东全部权益价值项目

资产评估报告

摘要

中同华评报字(2023)第 012588 号

北京新希望六和生物科技产业集团有限公司：

北京中同华资产评估有限公司接受贵公司的委托，根据法律、行政法规和资产评估准则的规定，坚持独立、客观和公正的原则，按照必要的评估程序，对德阳新希望六和食品有限公司股东全部权益在评估基准日的市场价值进行了评估。现将评估报告摘要如下：

评估目的：北京新希望六和生物科技产业集团有限公司拟进行股权转让，为此需要对股权转让之目的所涉及的德阳新希望六和食品有限公司股东全部权益市场价值进行评估，为上述经济行为提供价值参考。

评估对象：德阳新希望六和食品有限公司股东全部权益。

评估范围：德阳新希望六和食品有限公司的全部资产及负债，包括流动资产、非流动资产、流动负债和非流动负债。

评估基准日：2023 年 11 月 30 日。

价值类型：市场价值。

评估方法：收益法和市场法。

评估结论：本资产评估报告以收益法评估结果作为评估结论。具体结论如下：

德阳新希望六和食品有限公司在评估基准日的股东全部权益账面价值为 67,807.79 万元，评估值为 224,000.00 万元，增值率 230.35%。

本资产评估报告及评估结论仅能用于本资产评估报告载明的评估目的和用途；本资产评估报告仅供本资产评估报告载明的报告使用人使用；本资产评估结论仅能在本资产评估报告载明的评估结论的使用有效期使用。

在使用本评估结论时，资产评估报告使用人应当充分考虑资产评估报告中载明的评估假设、特别事项说明对评估结论的影响，应当充分关注资产评估报告使用限制说明的内容正确使用评估报告。

评估结论的使用有效期原则上为自评估基准日起一年。如果资产状况、市场状况与评估基准日相关状况相比发生重大变化，委托人应当委托评估机构执行评估更新业务或重新评估。

以上内容摘自资产评估报告正文，欲了解本评估业务的详细情况和正确理解评估结论，应当阅读资产评估报告正文。

北京新希望六和生物科技产业集团有限公司拟转让股权涉及的
德阳新希望六和食品有限公司股东全部权益价值项目
资产评估报告

中同华评报字(2023)第 012588 号

北京新希望六和生物科技产业集团有限公司：

北京中同华资产评估有限公司(以下或简称“中同华”或“我公司”)接受贵公司的委托,根据法律、行政法规和资产评估准则的规定,坚持独立、客观和公正的原则,采用收益法和市场法,按照必要的评估程序,对北京新希望六和生物科技产业集团有限公司拟股权转让涉及的德阳新希望六和食品有限公司股东全部权益价值在 2023 年 11 月 30 日的市场价值进行了评估。现将资产评估情况报告如下:

一、委托人、被评估单位和资产评估委托合同约定的其他资产评估报告使用人概况

本次评估的委托人为北京新希望六和生物科技产业集团有限公司,被评估单位为德阳新希望六和食品有限公司。

(一) 委托人概况

1. 注册登记情况

企业名称:北京新希望六和生物科技产业集团有限公司(简称:“北京新希望”或委托人)

统一社会信用代码:91540091064671575L

企业类型:其他有限责任公司

法定住所:北京市平谷区峪口镇峪达街 1 号院 2 号楼一层 101

法定代表人:徐志刚

注册资本:50000 万元人民币

成立时间:2013 年 08 月 03 日

经营期限:2013 年 08 月 03 日至无固定期限

经营范围:技术交流和技术推广;技术开发;农业科学研究与试验发展;销售饲料;货物进出口、技术进出口;进出口代理。(市场主体依法自主选择经营项目,开

展经营活动；货物进出口、技术进出口；进出口代理以及依法须经批准的项目，经相关部门批准后方可开展经营活动；不得从事国家和本市产业政策禁止和限制类项目的经营活动。）

2.公司简介

北京新希望成立于 2013 年，股东分别为新希望六和股份有限公司和四川新希望动物营养科技有限公司，持股比例分别为 99%、1%，其中新希望六和股份有限公司为 A 股上市公司，证券简称：新希望，股票代码：000876.SZ。

(二) 被评估单位概况

1.注册登记情况

企业名称：德阳新希望六和食品有限公司(以下或简称：“德阳食品”或被评估单位)

统一社会信用代码：91510623667445884X

企业类型：有限责任公司（非自然人投资或控股的法人独资）

法定住所：四川省中江县经济开发区涌泉路 9 号

法定代表人：班明龙

注册资本：62000 万元

成立时间：2007 年 11 月 23 日

经营期限：2007 年 11 月 23 日至无固定期限

经营范围：许可项目：食品生产；食品销售；道路货物运输（不含危险货物）；餐饮服务。（依法须经批准的项目，经相关部门批准后方可开展经营活动，具体经营项目以相关部门批准文件或许可证件为准）一般项目：食品进出口；普通货物仓储服务（不含危险化学品等需许可审批的项目）；农副产品销售。（除依法须经批准的项目外，凭营业执照依法自主开展经营活动）。

2.历史沿革

德阳新希望六和食品有限公司成立于 2007 年 11 月 23 日，系四川省宜宾五粮液集团雅知味有限责任公司设立的全资子公司，成立时注册资本 800 万元。

2011 年 3 月 9 日四川省宜宾五粮液集团雅知味有限责任公司将全部股权转让给四川省宜宾五粮液集团有限公司，此次变更后四川省宜宾五粮液集团有限公司持股 100%。2011 年 4 月 1 日四川省宜宾五粮液集团有限公司对该公司增加注册资本至 3000 万元。

2021年8月20日四川省宜宾五粮液集团有限公司将全部股权转让给新希望六和食品控股有限公司，此次变更后新希望六和食品控股有限公司持股100%，同日新希望六和食品控股有限公司对该公司增加注册资本至12000万元。

2023年11月30日，新希望六和食品控股有限公司将全部股权转让给北京新希望六和生物科技产业集团有限公司，此次变更后北京新希望六和生物科技产业集团有限公司持股100%，同日北京新希望六和生物科技产业集团有限公司增加注册资本至62000万元

截至本报告日，德阳食品的股东为北京新希望六和生物科技产业集团有限公司，持股比例为100%，实收资本和认缴资本均为62000万元。

2. 主营业务情况

德阳食品及其下属公司主营业务为肉食品加工生产销售企业。公司的产品包括肉制品深加工和调理预制菜等。

德阳食品及其下属公司主要生产“美好”牌高温火腿肠、小酥肉、高\低温肉制品、休闲食品、腌腊制品、蛋制品等上百个品种、规格的肉食品，拳头产品“美好”牌火腿肠、小酥肉牛肉片、肥肠深受广大消费者的喜爱。

公司食品业务总体而言在国内具有一定影响力，并在特定区域，如四川、华北、华东等地处于相对领先梯队。公司旗下的“美好”品牌猪肉制品在四川具有强势的市场地位。公司旗下的嘉和一品中央厨房也是北京市场规模最大的中央厨房之一，近年来又以小酥肉等产品为切入点逐步打开火锅餐饮细分赛道的局面。公司在火锅连锁的食材供应上，逐渐形成品牌影响力和渠道辐射力，对川派火锅连锁品牌Top100实现100%覆盖。

3. 资产、财务、经营状况

历史年度及评估基准日企业的资产、负债和财务、经营状况如下表：

财务状况及经营成果(模拟合并口径)

金额单位：人民币万元

项目	2023年11月30日	2022年12月31日	2021年12月31日
资产总额	323,883.49	301,251.74	271,438.48
负债总额	235,679.74	113,971.59	102,922.46
所有者权益	88,203.74	187,280.15	168,516.01
归母所有者权益	67,128.71	138,674.62	125,822.50
项目	2023年(1-11月)	2022年	2021年
营业收入	369,144.24	348,470.33	321,967.33

利润总额	307,553.70	292,223.85	265,974.88
净利润	19,103.92	18,966.49	18,192.27
归母净利润	13,609.18	13,082.68	11,659.03

财务状况及经营成果(母公司口径)

金额单位：人民币万元

项目	2023年11月30日	2022年12月31日	2021年12月31日
资产总额	121,140.82	14,601.49	10,065.11
负债总额	53,333.03	5,949.64	2,689.44
净资产	67,807.79	8,651.85	7,375.67
项目	2023年(1-11月)	2022年	2021年
营业收入	36,793.63	18,676.92	2,517.20
利润总额	33,154.13	16,899.33	2,428.45
净利润	1,282.42	1,276.19	-536.65

以上模拟合并口径财务数据已经四川华信(集团)会计师事务所(特殊普通合伙)审阅,出具了川华信专(2023)第1176号备考审阅报告;母公司口径财务数据已经四川华信(集团)会计师事务所(特殊普通合伙)审计,出具了川华信审(2023)第0558号标准无保留意见审计报告。

4.执行的主要会计政策

详见报告附件审计报告复印件。

5.适用税种及税率情况

税种	计税依据	税率
增值税	应税销售额	13%-3%
城市维护建设税	实际缴纳的流转税	7%、5%、1%
企业所得税	应纳税所得额	15%、25%

(1) 增值税

德阳食品下属肉制品加工企业的初加工产品根据《财政部、税务总局、海关总署关于深化增值税改革有关政策的公告》(财政部税务总局海关总署公告2019年第39号),自2019年4月1日起初级农产品适用税率调整为9%,熟食及深加工产品适用增值税税率为13%。

(2) 城市维护建设税、教育费附加

德阳食品及分子公司执行:城建税根据区域不同,分别按应纳流转税额的7%、5%、1%计缴;教育费附加按应纳流转税额的3%计缴;地方教育费附加按应纳流转税额的2%计缴。

(3) 企业所得税

根据财政部、税务总局、国家发展改革委 2020 年 4 月 23 日发布的 2020 年第 23 号“关于延续西部大开发企业所得税政策的公告”，自 2021 年 1 月 1 日至 2030 年 12 月 31 日，对设在西部地区的鼓励类产业企业减按 15% 的税率征收企业所得税的优惠政策。德阳食品、希望食品设在西部地区的企业执行 15% 的所得税税率。各分公司所得税遵循统一计算、分级管理、就地预缴、汇总清算原则，年终在母公司主管税务机关汇总汇算清缴。其他公司执行 25% 所得税税率。

(三) 委托人与被评估单位之间的关系

本次评估的委托人北京新希望六和生物科技产业集团为被评估单位德阳食品六和食品有限公司的股东。

(四) 资产评估委托合同约定的其他资产评估报告使用人

本资产评估报告使用人为委托人和法律、行政法规规定的资产评估报告使用人，除此之外，其他任何机构和个人不能成为本资产评估报告的使用人。资产评估委托合同未约定其他资产评估报告使用人。

二、评估目的

北京新希望拟转让德阳食品 100% 股权，为此需要对股权转让之目的所涉及的德阳食品股东全部权益市场价值进行评估，为上述经济行为提供价值参考。

三、评估对象和评估范围

评估对象是德阳食品的股东全部权益价值。

评估范围是德阳食品的全部资产及负债，包括流动资产、非流动资产、流动负债和非流动负债。具体资产类型和审计后账面价值见下表：

金额单位：人民币元

项目	合并口径	母公司口径
货币资金	6,145,135.83	2,238,439.35
应收票据		37,568,622.80
应收账款	151,149,064.63	11,678,796.49
预付款项	33,744,983.92	1,998,232.12
其他应收款	1,824,689,031.66	39,280,775.95
存货	461,376,299.49	72,885,947.52
其他流动资产	495,634.81	
流动资产合计	2,477,600,150.34	165,650,814.23
长期股权投资		947,447,182.11

项目	合并口径	母公司口径
其他权益工具投资	1,548,487.60	
投资性房地产	2,563,752.42	2,563,752.42
固定资产	400,214,920.16	70,768,470.86
在建工程	140,413,285.37	7,780,170.14
使用权资产	39,327,360.89	
无形资产	82,451,158.85	16,712,068.05
商誉	80,314,997.56	
长期待摊费用	5,818,129.54	
递延所得税资产	5,124,782.54	
其他非流动资产	3,457,829.04	485,700.00
非流动资产合计	761,234,703.97	1,045,757,343.58
资产总计	3,238,834,854.31	1,211,408,157.81
短期借款	85,750,579.68	37,568,622.80
应付票据	27,495,296.80	
应付账款	436,618,754.99	50,506,615.23
合同负债	24,940,153.16	2,467,092.19
应付职工薪酬	87,188,755.89	6,256,658.73
应交税费	26,413,004.73	2,481,990.42
其他应付款	1,266,016,314.15	410,938,677.58
一年内到期的非流动负债	170,428,638.24	7,229,302.22
其他流动负债	3,185,019.20	318,642.48
流动负债合计	2,128,036,516.84	517,767,601.65
长期借款	175,000,000.00	
租赁负债	26,230,782.06	
长期应付款	10,748,413.82	10,748,413.82
递延收益	4,236,105.56	
递延所得税负债	12,545,593.15	4,814,254.87
非流动负债合计	228,760,894.59	15,562,668.69
负债合计	2,356,797,411.43	533,330,270.34
净资产（所有者权益）合计	882,037,442.88	678,077,887.47
归属于母公司所有者权益合计	671,287,084.77	

上述资产与负债账面价值已经四川华信（集团）会计师事务所（特殊普通合伙）审计计，并出具了川华信审（2023）第 0558 号标准无保留意见审计报告。

（一）评估范围内主要资产情况

企业申报的纳入评估范围的资产主要包括：存货、长期股权投资、机器设备、屋建(构)筑物、在建工程、无形资产、使用权资产、长期待摊费用、其他非流动资产，实物资产主要分布在德阳食品及四川、山东、河南、安徽、辽宁等省份的分子公司经营地。主要资产的类型及特点如下：

1. 存货

德阳食品及分子公司的存货包括原材料、产成品、周转材料、包装物、自制半成品。产成品和半成品又分为火腿肠、小酥肉、肥肠、牛肉片等细分品类。存货品种较多、数量大，有专人管理，出入库记录详细。

2. 其他权益工具投资

其他权益工具投资是对青岛嘉智生物技术有限公司的投资，股权比例为 20.46%。

3. 长期股权投资

截至评估基准日，德阳食品拥有 8 家子公司、3 家孙公司、1 家分公司，见下表：

序号	被投资企业名称	成立日期	注册资本 (万元)	投资比例
2-1	北京嘉和一品企业管理有限公司	2000/8/16	2,400.00	100.00%
2-1-1	北京嘉多乐食品科技有限公司	2012/6/28	100.00	100.00%
2-2	莒南新希望六和食品有限公司	2012/11/14	1,500.00	90.00%
2-3	德州六和金珊食品有限公司	2008/7/10	1,000.00	52.00%
2-4	阳谷县新希望六和鲁信食品有限公司	2018/6/21	2,000.00	80.00%
2-5	濮阳希望食品有限公司	2020/10/13	1,000.00	100.00%
2-6	蚌埠希望食品有限公司	2020/10/19	11,692.31	100.00%
2-7	鞍山六和嘉好食品有限公司	2010/2/1	500.00	100.00%
2-8	成都希望食品有限公司	1993/10/29	1,000.00	58.75%
2-8-1	成都希望食品有限公司北京分公司	2009/4/27	-	
2-8-2	阿坝州新希望牦牛产业有限公司	2000/12/5	4,000.00	51.00%
2-8-3	洪雅美好食品有限公司	2000/9/26	500.00	100.00%

子公司基本情况如下：

(1) 北京嘉和一品企业管理有限公司（简称“嘉和一品”）

1) 注册情况

统一社会信用代码：9111011372396468XB

企业类型：有限责任公司(法人独资)

注册地址：北京市顺义区南陈路南法信段 29 号

法定代表人：唐勇

注册资本：2,400 万人民币

成立日期：2000-08-16

营业期限：2000-08-16 至 无固定期限

经营范围：企业管理服务；仓储服务（不含危险化学品、粮油）；装卸服务；酒店管理；销售食用农产品、日用品、化妆品、文化用品、办公用品、针纺织品、工艺

品（不含文物、象牙及其制品）、新鲜水果、新鲜蔬菜、计算机软件及辅助设备（不含计算机信息系统安全专用产品）、自行车（不含电动自行车）、机械设备、家用电器、通讯设备、电子产品、消防器材；（以下项目限分支机构经营：餐饮服务（含冷荤）；制售冷热饮；销售饮料、酒、即时加热食品；生产销售面包、熟肉制品（五香牛肉）、速冻预包装面米食品（蛋挞皮）、分装蔬菜、生肉、水产品；）；销售食品；货物专用运输（冷藏保鲜）；餐饮服务（中央厨房：热食类食品制售）。（市场主体依法自主选择经营项目，开展经营活动；餐饮服务（中央厨房：热食类食品制售）、销售食品、货物专用运输（冷藏保鲜）以及依法须经批准的项目，经相关部门批准后依批准的内容开展经营活动；不得从事国家和本市产业政策禁止和限制类项目的经营活动。）

2) 业务简介

2016年，新希望六和收购嘉和一品中央厨房业务，成立北京嘉和一品企业管理有限公司，原嘉和一品拆分为门店和中央厨房，实行独立核算，自主发展。公司具备速冻面米、速冻调制食品、即食冷链主食菜肴三个范围的生产许可，嘉和一品具备中央厨房生产资质，可以涵盖绝大部分产品的生产经营；和多家知名餐饮品牌建立业务合作，客户基础较好，业务涵盖办公租赁、代仓等业务。嘉和一品厂房面积0.83万平方米，设计年产能1.05万吨，2022实际产量0.76万吨，产能利用率72%。

(2) 莒南新希望六和食品有限公司（简称“莒南食品”）

1) 注册情况

统一社会信用代码：91371327050925781W

企业类型：其他有限责任公司

注册地址：莒南县崂山路东段

法定代表人：曾继涛

注册资本：1500万元人民币

成立日期：2012-11-14

营业期限：2012-11-14 至 2024-11-14

经营范围：一般项目：肉制品及副产品加工(3000吨/年及以下的西式肉制品加工项目除外)（除依法须经批准的项目外，凭营业执照依法自主开展经营活动）许可项目：食品生产；食品经营（销售预包装食品）；食品经营；食品经营（销售散装食品）；食品互联网销售（销售预包装食品）；检验检测服务（依法须经批准的项目，经相关

部门批准后方可开展经营活动，具体经营项目以审批结果为准)

2) 业务简介

莒南新希望成立于 2012 年，工厂已正常运营 11 年，目前小酥肉产能占整个食品 BU 的 25%，工厂产能稳定、工人熟练程度高且人工成本低，是小酥肉 14 亿目标达成的有力保障；客户主要以华东、山东、华南为主，与盒马、麦点、益调顺等多家知名客户合作。莒南新希望厂房面积 1.8 万平方米，计产能 1.7 万吨，2022 年实际产量 1.4 万吨，产能利用率 82%。

(3) 德州六和金珊食品有限公司（简称“德州金珊”）

1) 注册情况

统一社会信用代码：913714006781009453

企业类型：其他有限责任公司

注册地址：德城区新华工业园（大刘庄驻地）

法定代表人：王菲

注册资本：1000 万元人民币

成立日期：2008-07-10

营业期限：2008-07-10 至无固定期限

经营范围：许可项目：食品销售；家禽屠宰；食品生产；兽药经营。（依法须经批准的项目，经相关部门批准后方可开展经营活动，具体经营项目以相关部门批准文件或许可证件为准）一般项目：鲜肉零售；鲜肉批发；畜牧渔业饲料销售。（除依法须经批准的项目外，凭营业执照依法自主开展经营活动）

2) 业务简介

德州六和金珊成立于 2009 年，已经稳定经营 14 年，公司人员稳定，管理团队配合融洽，一线工人工作熟练，因此业务流程顺畅、产品质量稳定可靠，整体工作效能较高。目前德州六和金珊形成了以丸子类产品、油炸类产品、调理串类产品、非串类调理品为主的产品组合，客户主要以山东、华北为主，以河南、华东、华南为辅。

德州金珊厂房面积 0.5 万平方米，设计产能 2.2 万吨，2022 实际产量 2.05 万吨，产能利用率 93%。

(4) 阳谷县新希望六和鲁信食品有限公司（简称“阳谷熟食”）

1) 注册情况

统一社会信用代码：91371521MA3M1FUW1H

企业类型：其他有限责任公司

注册地址：山东省聊城市阳谷县张秋镇北街村鲁信路东首

法定代表人：王世勇

注册资本：2000 万元人民币

成立日期：2018-06-21

营业期限：2018-06-21 至 无固定期限

经营范围：预包装食品、冷藏冷冻食品、肉制品、酱卤品、速冻调理品、蛋制品、水产加工品、豆制品加工及销售；普通货运、货物专用运输（冷藏、保鲜）、自营和代理本企业产品和技术的进出口业务（国家禁止经营的商品和技术除外）（依法须经批准的项目，经相关部门批准后方可开展经营活动）

2) 业务简介

阳谷新希望成立于 2018 年，为清真工厂，弥补了食品 BU 产品结构缺项。公司对鸡肉高温等清真产品进行延伸，同时发展调理车间与高温车间。主要产品有鸡肉小酥肉、咔滋脆鸡排等。高温产品以调拨成都食品统一发货为主，西北为辅；鸡肉产品客户覆盖全国。

阳谷新希望厂房面积 0.47 万平方米，设计产能 1.6 万吨，2022 年实际产量 1.18 万吨，产能利用率 73.75%。

(5) 濮阳希望食品有限公司（简称“濮阳食品”）

1) 注册情况

统一社会信用代码：91410927MA9FUEGM0D

企业类型：有限责任公司（非自然人投资或控股的法人独资）

注册地址：河南省濮阳市台前县吴坝镇郑三里村村西 200 米

法定代表人：王世勇

注册资本：1000 万元人民币

成立日期：2020-10-13

营业期限：2020-10-13 至 无固定期限

经营范围：许可项目：食品生产；粮食加工食品生产；调味品生产；食品经营销售；食品经营（销售散装食品）；食品进出口；货物进出口；道路货物运输（不含危险货物）；城市配送运输服务（不含危险货物）（依法须经批准的项目，经相关部门批准后方可开展经营活动，具体经营项目以相关部门批准文件或许可证件为准）一般

项目：食用农产品初加工；农产品的生产、销售、加工、运输、贮藏及其他相关服务；旧货销售；技术服务、技术开发、技术咨询、技术交流、技术转让、技术推广；食品销售（仅销售预包装食品）（除依法须经批准的项目外，凭营业执照依法自主开展经营活动）

2) 业务简介

濮阳希望成立于 2020 年，与阳谷工厂产品相互搭配结合，配合量利增长。濮阳工厂人工相对其他工厂低，有成本优势。主要以小酥肉、牛肉片等产品为主，小酥肉销售区域以河南、华中为主；其他产品可销往全国(牛肉片以北方区域为主)。

濮阳希望厂房面积 0.58 万平方米，设计产能 1.26 万吨，2022 年实际产量 0.68 万吨，产能利用率 54%。

(6) 蚌埠希望食品有限公司（简称“蚌埠食品”）

1) 注册情况

统一社会信用代码：91340322MA2WB1K85B

企业类型：其他有限责任公司

注册地址：安徽省蚌埠市五河县头铺镇柿马村食品产业园内

法定代表人：王玉平

注册资本：11692.3077 万人民币

成立日期：2020-10-19

营业期限：2020-10-19 至 2064-04-10

经营范围：许可项目：调味品生产；食品生产；豆制品制造；食品销售；道路货物运输（不含危险货物）（依法须经批准的项目，经相关部门批准后方可开展经营活动，具体经营项目以相关部门批准文件或许可证件为准）一般项目：货物进出口；食品进出口；鲜肉批发；食用农产品批发；食用农产品零售（除许可业务外，可自主依法经营法律法规非禁止或限制的项目）

2) 业务简介

蚌埠希望成立于 2020 年，公司厂房及土地为自有产权，拥有调理品车间、高中低温车间两大独立车间。同时预留屠宰用地 120 余亩，未来具备原料优势。具备油炸产品、水煮产品、调理产品、高温产品、中低温产品、腌腊产品、浇头类产品、水产品、预制菜、休闲食品等产品产线生产能力；客户情况目前以皖宁、华东、华中、华南地区批市客户为主，太二九毛九、遇见小面等餐饮客户正在逐步推进合作，山姆、盒马

等商超渠道正在拓展业务。

蚌埠希望厂房面积 3.2 万平方米，为新建设项目，设计产能 5.6 万吨，2022 实际产量 0.03 万吨，产能利用率 0.5%。

(7) 鞍山六和嘉好食品有限公司（简称“鞍山嘉好”）

1) 注册情况

统一社会信用代码：91210321699434928W

企业类型：有限责任公司（自然人投资或控股的法人独资）

注册地址：台安县工业园区

法定代表人：杨玉峰

注册资本：500 万元人民币

成立日期：2010-02-01

营业期限：2010-02-01 至 2040-02-01

经营范围：一般项目：食品销售（仅销售预包装食品）；货物进出口；互联网销售（除销售需要许可的商品）。（除依法须经批准的项目外，凭营业执照依法自主开展经营活动）许可项目：食品生产；食品销售。（依法须经批准的项目，经相关部门批准后方可开展经营活动，具体经营项目以相关部门批准文件或许可证件为准）

2) 业务简介

鞍山六和嘉好成立于 2010 年，公司利用辽宁千喜鹤内部近距离猪肉原料优势，发展猪调理及猪副产品，形成良性的产品组合。客户以东三省、内蒙、京津冀客户为主，差异化产品进行全国销售。承担战略前置仓的职能，辐射辽、吉、黑、内蒙四省。

鞍山六和嘉好厂房面积 0.8 万平方米，设计产能 1.3 万吨，2022 实际产量 0.59 万吨，产能利用率 45%。

(8) 成都希望食品有限公司（简称“希望食品”）

1) 注册情况

统一社会信用代码：91510132621702689Y

企业类型：有限责任公司(外商投资企业与内资合资)

注册地址：成都市新津区五津街道希望路 88 号（四川新津工业园区）

法定代表人：王浩奇

注册资本：1000 万元人民币

成立日期：1993-10-29

营业期限：1993-10-29 至 无固定期限

经营范围：许可项目：食品生产；粮食加工食品生产；食品销售；道路货物运输（不含危险货物）。（依法须经批准的项目，经相关部门批准后方可开展经营活动，具体经营项目以相关部门批准文件或许可证件为准）一般项目：食品进出口；水产品批发；水产品零售；食用农产品批发；食用农产品零售；普通货物仓储服务（不含危险化学品等需许可审批的项目）；低温仓储（不含危险化学品等需许可审批的项目）；食用农产品初加工；新鲜水果批发；新鲜水果零售；新鲜蔬菜批发；新鲜蔬菜零售；鲜肉批发；鲜肉零售；鲜蛋零售；鲜蛋批发；农副产品销售。（除依法须经批准的项目外，凭营业执照依法自主开展经营活动）

2) 业务简介

成都希望食品自 1993 年成立，占地 85 亩，有 8 个成熟智能化生产车间。公司形成了以高温火腿肠、小酥肉为主的产品组合，产品原料互助，产量稳定时成本互补，达成成本最优，毛利稳定，全年无明显淡旺季。传统经销商客户主要以四川、重庆、云南为主，直供红旗、家乐福、沃尔玛、盒马、良之隆、大型商超，与餐饮巨头海底捞、蜀大侠、福州围锅等知名客户合作。

成都希望厂房面积 2.53 万平方米，设计产能 7.5 万吨，2022 实际产量 6.56 万吨，产能利用率 87.5%。

成都希望北京分公司厂房面积 0.57 万平方米，设计产能 1.28 万吨，2022 实际产量 0.97 万吨，产能利用率 76%。

4. 设备资产

本次评估范围内的设备类资产主要包括机器设备、车辆、电子设备三大类，其中：

(1) 机器设备

包括德阳食品及分子公司从事食品加工需要的切片机、油炸机、单冻机、斩拌机、灌装机、滚揉机、包装机、清洗消毒设备、供电、供暖、制冷设备等各种设备。

(2) 车辆

包括德阳食品及分子公司从事食品加工生产用的运输货车、叉车、三轮车等生产设备及公务车、轿车等办公交通车辆。

(3) 电子设备

包括德阳食品及分子公司的办公用电脑、打印机、空调、监控系统等设备。

5. 房屋建(构)筑物

(1) 房屋建筑：包括德阳食品及分子公司从事食品加工生产需要的办公楼、生产车间、冷冻库等各类库房及门卫室、配电室、食堂等附属设施等，主要房屋的结构以钢混结构和砖混结构为主。其中，已有房产证的房产清单如下：

序号	权证编号	证载权利人	建筑物名称	地址（坐落）	建筑面积平方米	结构
1	川（2021）中江县不动产权第 0007161 号	德阳食品	调理车间	中江县南华镇涌泉路 9 号（生产车间 1）	3,952.60	钢结构
2	川（2021）中江县不动产权第 0007161 号	德阳食品	仓库	中江县南华镇涌泉路 9 号（生产车间 1）	1,168.86	钢结构
3	川（2021）中江县不动产权第 0007162 号	德阳食品	配电房	中江县南华镇涌泉路 9 号（配电室）	195.66	混合结构
4	川（2021）中江县不动产权第 0007163 号	德阳食品	多功能厅装饰	中江县南华镇涌泉路 9 号（员工活动中心）	559.36	混合结构
5	川（2021）中江县不动产权第 0007164 号	德阳食品	污水处理站	中江县南华镇涌泉路 9 号（污水处理站）	214.08	混合结构
6	川（2021）中江县不动产权第 0007165 号	德阳食品	抽水机房	中江县南华镇涌泉路 9 号（水泵房）	293.70	混合结构
7	川（2021）中江县不动产权第 0007166 号	德阳食品	员工宿舍	中江县南华镇涌泉路 9 号（员工宿舍）	3,012.51	混合结构
8	川（2021）中江县不动产权第 0007167 号	德阳食品	二车间	中江县南华镇涌泉路 9 号（生产车间 2、3）	11,084.16	钢结构
9	川（2021）中江县不动产权第 0007168 号	德阳食品	办公楼	中江县南华镇涌泉路 9 号（办公大楼）	2,755.50	钢筋混凝土结构
10	川（2021）中江县不动产权第 0007169 号	德阳食品	大门	中江县南华镇涌泉路 9 号（门卫室）	157.02	混合结构
11	川（2021）中江县不动产权第 0007170 号	德阳食品	厕所	中江县南华镇涌泉路 9 号（厕所）	57.66	混合结构
12	川（2021）中江县不动产权第 0007172 号	德阳食品	氨压机房	中江县南华镇涌泉路 9 号（氨压机房）	384.34	混合结构
13	川（2021）中江县不动产权第 0007173 号	德阳食品	职工食堂	中江县南华镇涌泉路 9 号（餐厅）	2,246.18	混合结构
14	川（2029）成都市不动产权第 0232543 号	四川省百味园食品有限责任公司 ¹	办公楼	武侯区武科东四路 11 号 3 栋 1 楼 3 号	417.01	框架结构
15	X 京房产证顺字第 350342 号	嘉和一品	综合车间	顺义区南陈路南法信段 29 号院-1 至 5 层 101	34,737.10	钢混
16	津房权证监证字第 0172266 号	希望食品	卫生间	五津镇工业园区希望路 187 号	45.22	砖混
17	津房权证监证字第 0172265 号	希望食品	高温车间	五津镇工业园区希望路 187 号 12 栋 1 层	581.50	框架
18	津房权证监证字第 0172274 号	希望食品	门卫室	五津镇工业园区希望路 187 号 9 栋 1 层	14.25	钢混结
19	津房权证监证字第 0172250 号	希望食品	成品库房	五津镇工业园区希望路 187 号 11 栋 1 层	1,832.20	钢混
20	津房权证监证字第 0226473 号	希望食品	高温车间	五津镇希望路 187 号 15 栋 1 楼	7,962.80	框架
21	津房权证监证字第 0172264 号	希望食品	高温车间	五津镇工业园区希望路 187 号 10 栋 1 层	4,152.84	框架
22	津房权证监证字第 0172269 号	希望食品	高温车间	五津镇工业园区希望路 187 号 14 栋 1 层	42.63	砖木
23	川（2020）新津县不动产权第 0004214 号	希望食品	研发中心，仓储，生产厂房，办公楼，其他	五津镇希望路 88 号	30,679.20	框架、混合、砖木、砖木、钢、钢混

序号	权证编号	证载权利人	建筑物名称	地址（坐落）	建筑面积平方米	结构
24	青神房权证监证字第0023708号	希望食品	厂房	青城镇外南街106号6栋1-3层1号	1,306.05	砖混
25	青神房权证监证字第0023709号	希望食品	厂房	青城镇外南街106号	1,040.74	砖混
26	青神房权证监证字第0023710号	希望食品	厂房	青城镇外南街106号	556.28	砖混
27	青神房权证监证字第0023711号	希望食品	厂房	青城镇外南街106号	2,725.74	砖混
28	洪房权证字第H-01373003861	洪雅美好	仓库	洪川镇修文路一段170号（冻库）	2,347.85	混合/砖木
29	洪房权证字第H-01373003862	洪雅美好	仓库	洪川镇修文路一段170号（车间）	1,644.63	混合/砖木
30	洪房权证字第H-01373003863	洪雅美好	仓库	洪川镇修文路一段170号	1,611.35	混合
31	洪雅房权证字第0004354号	洪雅美好	厂房	洪川镇修文路一段170号	284.74	混合
32	REG房产证若尔盖县字第2004年62号	阿坝州新希望牦牛产业有限公司	厂房、办公楼	若尔盖县达扎寺镇巴西路	9,912.53	砖木
33	REG房产证若尔盖县字第2006年627号	阿坝州新希望牦牛产业有限公司	厂房、办公楼	若尔盖县达扎寺镇若松路	2,202.24	砖木

注：德阳新希望六和食品有限公司原名四川省百味园食品有限责任公司，第14项房产权属人未进行变更。

(2)构筑物：包括括德阳食品及分子公司从事食品加工生产需要的生产用附属设施，主要包括：简易库房、水井、水处理池、观光台、车棚等。目前使用正常。

6.无形资产

德阳食品及分子公司的无形资产主要为土地使用权、专利、商标资产，具体情况如下：

(1)土地使用权

纳入本次评估范围内的土地使用权为德阳食品及分子公司以出让方式取得的国有建设用地使用权，用于企业的生产经营。主要土地情况概述如下：

序号	土地使用权人	土地坐落地址	证号	土地面积(平方米)	地类	使用权性质	使用期限
1	蚌埠食品有限公司	五河县城南新区头安路东侧、兴浍西路北侧	皖(2020)五河县不动产权第0029365号	151,660.00	工业用地	出让	50年
2	四川省若尔盖县绿色食品有限责任公司	达扎寺镇若松路F-4	若国用(1993)第142号	14,282.70	综合用地	出让	40年
3	四川省若尔盖县绿色食品有限责任公司 ¹	达扎寺镇若松路F-48	若国用(2006)第125号	9,202.17	工业用地	转让	40年
4	四川省若尔盖县绿色食品有限责任公司	达扎寺镇若松路F-3	若国用(1993)第141号	38,611.48	综合用地	出让	40年
5	北京嘉和一品企业管理有限公司	顺义区南陈丽南法信段29号院	京(2015)顺义区不动产权第0000103号	12,159.40	工业用地	出让	50年
6	成都希望食品有限公司	五津镇希望路88号	川(2020)新津县不动产权第0004214号	30,679.20	工业用地	出让	50年
7	成都希望食品有限公司	五津镇希望路187号	新津国用(2003)字第017784号	26,434.34	工矿仓储	出让	50年

序号	土地使用权人	土地坐落地址	证号	土地面积 (平方米)	地类	使用权 性质	使用 期限
8	成都希望食品有限公司	外南街 106 号	青国用(2012)第 01170 号	11,412.42	工业 用地	出让	50 年
9	德阳新希望六和食品有限公司	四川省中江县经济开发区涌泉路 9 号	见房产权证号	40,009.84	工业 用地	出让	50 年
10	洪雅美好食品有限公司	洪川镇迎宾大道一段	洪国用(2000)字第 276 号	9,854.67	工业 用地	出让	50 年

注：四川省若尔盖县绿色食品有限责任公司为阿坝州新希望牦牛产业有限公司的原名，土地证的使用权人未进行变更。

(2) 专利技术等无形资产

德阳食品及分子公司申报的已授权的专利共 184 项，具体包括 19 项发明专利、58 项实用新型专利，107 项外观设计专利，证载权利人均均为德阳食品及所属子公司或与其他所有权人共有权。另外申报的商标资产共计 83 项。具体情况见本报告附件。

7. 在建工程

为德阳食品下属子公司蚌埠希望食品有限公司的新建食品加工厂，及成都希望食品有限公司、德阳新希望六和食品有限公司等食品加工厂的改扩建工程。

8. 使用权资产，使用权资产类别主要包括整体租赁的土地、房屋及建筑物、设备等。

使用权资产涉及的租赁清单如下：

租赁物名称	地址	承租方	出租方	租赁期限	租赁 面积 M ²
厂房及设备	山东省临沂市莒南县华泉产业城内	莒南新希望六和食品有限公司	山东兴泉油脂有限公司	2012/07 至 2024/07	18,000.00
员工宿舍	山东省临沂市莒南县华泉产业城内	莒南新希望六和食品有限公司	山东兴泉油脂有限公司	2016/10 至 2024/06	4,235.12
厂房及仓库	六和金珊院内西侧	德州六和金珊食品有限公司	德州市金鼎冷藏食品有限公司	2022/10 至 2024/12	1,400.00
厂房	六和金珊院内	德州六和金珊食品有限公司	山东省德州市德城区新华街道新园村村民委员会	2009/02 至 2025/01	19,980.00
设备	六和金珊院内	德州六和金珊食品有限公司	山东省德州市德城区新华街道新园村村民委员会	2020/07 至 2025/06	-
厂房	山东省聊城市阳谷县张秋镇北街村	阳谷县新希望六和鲁信食品有限公司	阳谷县鲁信清真实业有限公司	2023/11 至 2028/10	6,401.45
设备	山东省聊城市阳谷县张秋镇北街村	阳谷县新希望六和鲁信食品有限公司	阳谷县鲁信清真实业有限公司	2023/11 至 2028/10	-
厂房及设备	台前县吴坝镇郑三里村	濮阳希望食品有限公司	台前县荡宇惠民实业有限公司	2020/12 至 2025/11	10,283.90
整体出租	台安县工业园区	鞍山六和嘉好食品有限公司	台安仁泰租赁有限公司	2021/02 至 2030/01	34,246.00
库房	四川省成都市新津区希望大道 213 号	成都希望食品有限公司	张惠君、韩中荣	2023/04 至 2025/03	2,582.00
仓库	成都市新津县五津镇鹤林路 108 号	成都希望食品有限公司	四川白象食品有限公司	2022/02 至 2024/01	4,346.00

员工宿舍	成都市新津区兴园 6 号	成都希望食品有限公司	成都伍田食品有限公司	2021/02 至 2024/02	2,040.00
房屋	成都市锦江区金石路 366 号新希望中鼎国际 2 号楼 1 楼	成都希望食品有限公司	四川华西国兴置业有限公司	2022/06 至 2025/07	968.23
房屋	成都市锦江区金石路 366 号新希望中鼎国际 2 栋 1403 号	成都希望食品有限公司	四川华西国兴置业有限公司	2022/06 至 2023/11	322.72
房屋	上海市嘉定区曹安路 1515 号 3131 曹安商务园 5 号楼 B 座	成都希望食品有限公司北京分公司	上海真新资产管理运营有限公司	2023/04 至 2024/03	422.00
库房	北京市平谷区平谷北街乙 13 号院	成都希望食品有限公司北京分公司	北京大地富鑫生物科技有限公司	2022/06 至 2025/06	1,551.00

(二)企业申报的表外资产的类型、数量

除上述账外专利资产和商标资产外，企业未申报其他表外资产。

(三) 引用其他机构报告结论涉及的相关资产

本次评估不存在引用其他机构报告的情况。

四、价值类型及其定义

选择市场价值类型的理由：考虑本次所执行的资产评估业务对市场条件和评估对象的使用等并无特别限制和要求，评估结果应反映评估对象的市场价值，根据评估目的、市场条件、评估对象自身条件等因素，确定评估对象的价值类型为市场价值。

本次评估采用持续经营前提下的市场价值作为选定的价值类型，具体定义如下：

市场价值是指自愿买方和自愿卖方在各自理性行事且未受任何强迫的情况下，评估对象在评估基准日进行正常公平交易的价值估计数额。

持续经营在本报告中是指被评估单位的生产经营活动会按其现状持续下去，并在可预见的未来不会发生重大改变。

五、评估基准日

本项目评估基准日是 2023 年 11 月 30 日。

评估基准日由委托人确定。确定评估基准日主要考虑经济行为的实现、会计期末因素。资产评估是对某一时点的资产提供价值参考，选择会计期末作为评估基准日，能够全面反映评估对象资产的整体情况；同时本着有利于保证评估结果有效地服务于评估目的，准确划定评估范围，准确高效地清查核实资产，合理选取评估作价依据的原则，选择距相关经济行为计划实现日较接近的日期作为评估基准日。

六、评估依据

本次资产评估所依据的主要法律法规、评估准则及评定估算时采用的资产权属资料、取价依据和其他参考资料如下：

(一)法律法规依据

1. 《中华人民共和国资产评估法》(2016年7月2日中华人民共和国第十二届全国人民代表大会常务委员会第二十一次会议通过)；
2. 《中华人民共和国公司法》(根据2018年10月26日第十三届全国人民代表大会常务委员会第六次会议《关于修改〈中华人民共和国公司法〉的决定》第四次修正)；
3. 《中华人民共和国证券法》(2022年12月28日第十三届全国人民代表大会常务委员会第十五次会议第二次修订)；
4. 《中华人民共和国民法典》(2020年5月28日第十三届全国人民代表大会第三次会议通过)；
5. 《资产评估行业财政监督管理办法》(财政部令第86号,2019年1月2日财政部令第97号修改)；
6. 《中华人民共和国企业所得税法》(2018年12月29日第十三届全国人民代表大会常务委员会第七次会议第二次修正)；
7. 《中华人民共和国企业所得税法实施条例》(2008年国务院令第512号)
8. 《中华人民共和国增值税暂行条例》(2017年国务院令第691号)；
9. 《中华人民共和国增值税暂行条例实施细则》(2011年财政部、国家税务总局令第65号)；
10. 《关于全面推开营业税改征增值税试点的通知》(财政部、国家税务总局财税[2016]36号)；
11. 《关于深化增值税改革有关政策的公告》(财政部 税务总局 海关总署公告2019年第39号)；
12. 《国有资产评估管理办法》(1991年国务院令第91号,2020年国务院令732号修订)；
13. 《中华人民共和国证券法》(2019年12月28日第十三届全国人民代表大会常务委员会第十五次会议修订)；
14. 《监管规则适用指引——评估类第1号》(2021年1月22日,中国证监会发布)；

(二)评估准则依据

- 1.《资产评估基本准则》(财资[2017]43号);
- 2.《资产评估职业道德准则》(中评协[2017]30号);
- 3.《资产评估执业准则——资产评估程序》(中评协[2018]36号);
- 4.《资产评估执业准则——资产评估报告》(中评协[2018]35号);
- 5.《资产评估执业准则——资产评估委托合同》(中评协[2017]33号);
- 6.《资产评估执业准则——资产评估档案》(中评协[2018]37号);
- 7.《资产评估执业准则——资产评估方法》(中评协[2019]35号);
- 8.《资产评估机构业务质量控制指南》(中评协[2017]46号);
- 9.《资产评估价值类型指导意见》(中评协[2017]47号);
- 10.《资产评估对象法律权属指导意见》(中评协[2017]48号);
- 11.《资产评估执业准则——企业价值》(中评协[2018]38号);
- 12.《资产评估准则术语 2020》(中评协[2020]31号)。

(三)权属依据

- 1.国有土地使用证(或者国有土地使用权出让合同);
- 2.房屋所有权证、房地产权证(或者不动产权证书);
- 3.专利证(发明专利证书、实用新型专利证书、外观设计专利证书);
- 4.商标注册证;
- 5.机动车行驶证;
- 6.被评估单位提供的其他权属证明文件。

(四)取价依据

- 1.被评估单位提供的以前年度的财务报表、审计报告;
- 2.被评估单位提供的有关协议、合同、发票等财务、经营资料;
- 3.全国银行间同业拆借中心公布的贷款市场报价利率(LPR);
- 4.国家宏观、行业统计分析资料;
- 5.被评估单位提供的盈利预测及相关资料;
- 6.可比上市公司的相关资料;
- 7.同花顺 iFinD 金融数据终端;
- 8.评估人员现场勘察记录及收集的其他相关估价信息资料。

(五)其他依据

- 1.被评估单位提供的各类《资产评估申报明细表》；
- 2.北京新希望与中同华签订的《资产评估委托合同》；
- 3.被评估单位相关人员访谈记录；
- 4.被评估单位提供的其他有关资料。

七、评估方法

依据相关资产评估准则的规定，确定资产价值的评估方法包括市场法、收益法和资产基础法三种基本方法及其衍生方法。

市场法也称比较法、市场比较法，是指通过将评估对象与可比参照物进行比较，以可比参照物的市场价格为基础确定评估对象价值的评估方法的总称。市场法适用的前提条件是：(1)评估对象的可比参照物具有公开的市场，以及活跃的交易；(2)有关交易的必要信息可以获得。

收益法是指通过将评估对象的预期收益资本化或者折现，来确定其价值的各种评估方法的总称。收益法适用的前提条件是：(1)评估对象的未来收益可以合理预期并用货币计量；(2)预期收益所对应的风险能够度量；(3)收益期限能够确定或者合理预期。

资产基础法是指以被评估单位评估基准日的资产负债表为基础，合理评估企业表内及可识别的表外各项资产、负债价值，确定评估对象价值的评估方法。资产基础法(成本法)适用的前提条件是：(1)评估对象能正常使用或者在用；(2)评估对象能够通过重置途径获得；(3)评估对象的重置成本以及相关贬值能够合理估算。

评估人员应当根据评估目的、评估对象、价值类型、资料收集等情况，分析市场法、收益法和资产基础法三种资产评估基本方法的适用性，选择评估方法。

通过对德阳食品历史年度经营情况分析，结合企业未来发展规划、根据企业历史经营情况及企业提供的相关预测数据，其未来收益期和收益额和存在的风险可以合理估计，具备收益法评估的条件。

且在资本市场可以找到与评估对象相同或相似的可比上市公司，故本次评估选用收益法和市场法进行评估。

(一)收益法

收益法是指将预期收益资本化或者折现，确定评估对象价值的评估方法。

收益法常用的具体方法包括股利折现法、股权自由现金流折现法和企业自由现金流

流折现法。

股利折现法是将预期股利进行折现以确定评估对象价值的具体方法，通常适用于缺乏控制权的股东部分权益价值评估。

股权自由现金流折现法，现金流口径为归属于股东的现金流量，对应的折现率为权益资本成本，评估内涵为股东全部权益价值。现金流计算公式为：

股权自由现金流量=净利润+折旧及摊销-资本性支出-营运资金增加额-偿还付息债务本金+新借付息债务本金

企业自由现金流折现法，现金流口径为归属于股东和负息债务债权人在内的所有投资者现金流量，对应的折现率为加权平均资本成本，评估内涵为企业整体价值。现金流计算公式为：企业自由现金流量=净利润+折旧/摊销+税后利息支出-营运资金增加-资本性支出。

本次评估选用企业自由现金流折现模型。

(1)企业自由现金流折现模型的基本公式：

$$E = B - D$$

式中：E 为被评估单位的股东全部权益的市场价值；D 为负息负债的市场价值；B 为企业整体市场价值。

$$B = P + \sum C_i$$

式中：P 为经营性资产价值； $\sum C_i$ 为评估基准日存在的非经营性资产负债(含溢余资产)的价值。

$$P = \sum_{i=1}^n \frac{R_i}{(1+r)^i} + \frac{P_n}{(1+r)^n}$$

其中：R_i：评估基准日后第i年预期的企业自由现金流量；r：折现率；P_n：终值；n：预测期。

(2)各参数确定方法如下：

①自由现金流R_i的确定：

R_i=净利润+折旧/摊销+税后利息支出-营运资金增加-资本性支出

②折现率r采用加权平均资本成本(WACC)确定，公式如下：

$$WACC = R_e \frac{E}{D+E} + R_d \frac{D}{D+E} (1-T)$$

式中： Re ：权益资本成本； Rd ：债权期望报酬率； T ：所得税率。

③权益资本成本 Re 采用资本资产定价模型(CAPM)计算，公式如下：

$$Re = R_f + \beta \times ERP + R_s$$

式中： Re 为权益资本成本； R_f 为无风险利率； β 为贝塔系数； ERP 为股权市场风险溢价； R_s 为特定风险报酬率。

折现率中主要参数确定情况如下：

1)无风险利率 (R_f)

我们通过同花顺iFinD在沪、深两市选择从评估基准日至国债到期日剩余期限超过10年期的公开交易国债，并筛选(例如：去掉交易异常和向商业银行发行的国债)获得其按照复利规则计算的到期收益率(YTM)，取筛选出的所有国债到期收益率的平均值作为本次评估的无风险利率。

2)股权市场风险溢价 (ERP)

具体计算方法是将每年沪深300指数成份股收益几何平均值计算出来后，需要将300个股票收益率计算平均值作为本年几何平均值的计算 ERP 结论，这个平均值我们采用加权平均的方式，权重则选择每个成份股在沪深300指数计算中的权重。通过估算我们可以分别计算出计算年期内10年每年的市场风险超额收益率 $ERPi$ ，剔除最大值、最小值，并取平均值后可以得到最终的股权市场风险溢价。

3)可比公司选取

根据被评估单位的主营业务、经营成果等情况，在本次评估中，我们初步采用以下基本标准作为筛选对比公司的选择标准：

- 对比公司只发行人民币 A 股；
- 对比公司所从事的行业或其主营业务与被评估单位相同或相似，或者受相同经济因素的影响，并且主营该行业历史不少于五年。

根据上述原则，我们利用同花顺iFinD金融数据终端进行筛选，综合考虑可比公司与被评估单位在业务类型、企业规模、盈利能力、成长性、行业竞争力、企业发展阶段等多方面因素，最终选取确定可比上市公司。

4)资本结构

收益法评估时采用的资本结构主要包括：

- 可比公司资本结构平均值作为目标资本结构；

- 被评估单位真实资本结构；
- 变动资本结构。

我们通过分析被评估单位与可比公司在融资能力、融资成本等方面的差异，并结合被评估单位未来年度的融资规划情况，最终采用目标资本结构作为被评估单位的资本结构，在确定目标资本结构时是采用市场价值计算债权和股权的权重比例。

5) 贝塔系数

我们通过上述可比公司确定标准选取确定的上市公司，选取iFinD公布的β计算器计算对比公司的β值，上述β值是含有对比公司自身资本结构的β值。

根据以下公式，我们可以分别计算对比公司的Unlevered β：

$$\text{Unlevered}\beta = \text{Levered}\beta / [1 + (1 - T) \times D/E]$$

式中：D—债权价值；E—股权价值；T—适用所得税率。

将对比公司的Unleveredβ计算出来后，取其平均值作为被评估单位的Unleveredβ。

再将已经确定的被评估单位资本结构比率代入到如下公式中，计算被评估单位Leveredβ：

$$\text{Levered}\beta = \text{Unlevered}\beta \times [1 + (1 - T) \times D/E]$$

式中：D—债权价值；E—股权价值；T：适用所得税率；

我们估算β系数的目的是估算折现率，该折现率是用来折现未来的预期收益，因此折现率应该是未来预期的折现率，因此要求估算的β系数也应该是未来的预期β系数。

我们采用的β系数估算方法是采用历史数据，因此我们实际估算的β系数应该是历史的β系数而不是未来预期的β系数。为了估算未来预期的β系数，我们对采用历史数据估算的β系数进行Blume调整。

Blume提出的调整思路及方法如下：

$$\beta_a = 0.35 + 0.65\beta_h$$

其中： β_a 为调整后的β值， β_h 为历史β值。

6) 特定风险报酬率

采用资本定价模型一般被认为是估算一个投资组合(Portfolio)的组合投资回报率，资本定价模型不能直接估算单个公司的投资回报率，一般认为单个公司的投资风险要高于一个投资组合的投资风险，因此，在考虑一个单个公司或股票的投资收益时应该考

虑该公司的针对投资组合所具有的全部特有风险所产生的超额回报率。

特定风险报酬率主要是针对公司具有的一些非系统的特有因素所产生风险的风险溢价或折价，我们通过对企业的风险特征、企业规模、业务模式、所处经营阶段、核心竞争力、主要客户及供应商依赖等因素进行分析，结合评估人员以往执业经验判断综合分析确定特定风险报酬率。

7) 债权期望报酬率

债权期望报酬率实际上是被评估单位的债权投资者期望的投资回报率。

不同的企业，由于企业经营状态不同、资本结构不同等，企业的偿债能力会有所不同，债权人所期望的投资回报率也应不尽相同，因此企业的债权投资回报率与企业的财务风险，即资本结构密切相关。

我们在考虑被评估单位的经营业绩、资本结构、信用风险、抵质押以及担保等因素，参考按照企业实际融资成本确定债权期望报酬率。

④ 终值 P_n 的确定

根据企业价值准则规定，评估人员应当根据企业进入稳定期的因素分析预测期后的收益趋势、终止经营后的处置方式等，选择恰当的方法估算预测期后的价值。

企业终值一般可采用永续增长模型(固定增长模型)、价格收益比例法、账面价值法等确定。

⑤ 非经营性资产负债(含溢余资产) ΣC_i 的价值

非经营性资产负债(含溢余资产)在此是指在企业自由现金流量预测不涉及的相关资产与负债。

对非经营性资产负债，本次评估采用资产基础法进行评估。

(二) 市场法

市场法是指将评估对象与可比上市公司或者可比交易案例进行比较，确定评估对象价值的评估方法。市场法常用的两种具体方法是上市公司比较法和交易案例比较法。

上市公司比较法是指获取并分析可比上市公司的经营和财务数据，计算价值比率，在与被评估单位比较分析的基础上，确定评估对象价值的具体方法。上市公司比较法中的可比企业应当是公开市场上正常交易的上市公司，在切实可行的情况下，评估结论应当考虑控制权和流动性对评估对象价值的影响。

交易案例比较法是指获取并分析可比企业的买卖、收购及合并案例资料，计算价

值比率，在与被评估单位比较分析的基础上，确定评估对象价值的具体方法。控制权以及交易数量可能影响交易案例比较法中的可比企业交易价格。在切实可行的情况下，应当考虑评估对象与交易案例在控制权和流动性方面的差异及其对评估对象价值的影响。

在市场可以找到与评估对象相同或相似的可比上市公司，故本次评估选用上市公司比较法。

八、评估程序实施过程 and 情况

(一)评估准备阶段

与委托人洽谈，明确评估业务基本事项，对自身专业胜任能力、独立性和业务风险进行综合分析和评价，订立资产评估委托合同；确定项目负责人，组成评估项目组，编制资产评估计划；辅导被评估单位填报资产评估申报表和盈利预测表，准备评估所需资料。

(二)现场调查及收集评估资料阶段

根据评估对象的具体情况，按照相关资产评估准则的要求，通过询问、访谈、核对、监盘、勘查等方式对评估对象涉及的权益状况和权属情况、企业基本情况、业务、资产、财务、人员及经营状况、经营计划发展规划、经营的宏观区域经济因素、行业现状与发展前景及其他与本次评估相关的市场价格等情况进行了必要的抽盘和调查；对调查中获取并使用的资料采取必要的方式进行了核查验证、归纳、整理和必要分析，形成评定估算的底稿依据。

(三)评定估算和编制初步评估报告阶段

根据评估目的、评估对象、价值类型、评估资料收集等情况，分析市场法、收益法和资产基础法三种资产评估基本方法的适用性，确定评估方法，选取相应的公式和参数进行分析、计算和判断，形成初步测算结果，在对初步测算结果进行综合分析后形成合理评估结论并编制初步资产评估报告。

(四)评估报告内审和提交资产评估报告阶段

遵照法律、行政法规、资产评估准则的相关要求，按照我公司内部质量控制制度的程序和方式，对初步资产评估报告进行内部审核；与委托人或者委托人许可的相关当事方就资产评估报告有关内容进行必要沟通；在不影响对评估结论进行独立判断的前提下对初步评估报告进行修正调整，按照资产评估委托合同的要求向委托人提交正

式资产评估报告。

九、评估假设

本资产评估报告分析估算采用的假设条件如下：

(一)一般假设

1.交易假设：假设所有待评估资产已经处在交易的过程中，评估人员根据待评估资产的交易条件等模拟市场进行估价；

2.公开市场假设：假设在市场上交易的资产，或拟在市场上交易的资产，资产交易双方彼此地位平等，彼此都有获取足够市场信息的机会和时间，以便于对资产的功能、用途及其交易价格等作出理智的判断；

3.企业持续经营假设：假设被评估单位完全遵守所有有关的法律法规，在可预见的将来持续不断地经营下去。

(二)特殊假设

1. 本次评估以本资产评估报告所列明的特定评估目的为基本假设前提；

2. 国家现行的有关法律法规、国家宏观经济形势无重大变化，利率、汇率、赋税基准及税率、政策性征收费用等外部经济环境不会发生不可预见的重大变化；

3. 本次评估假设被评估单位未来的经营管理班子尽职，并继续保持现有的经营管理模式，经营范围、方式与目前方向保持一致；

4. 本次评估假设被评估资产按目前的用途和使用的方式、规模、频度、环境等情况继续使用，并未考虑各项资产各自的最佳利用；

5. 假设公司在现有的管理方式和管理水平的基础上，无其他人力不可抗拒因素及不可预见因素对企业造成重大不利影响；

6. 被评估单位和委托人提供的相关基础资料和财务资料真实、准确、完整；

7. 评估人员所依据的对比公司的财务报告、交易数据等均真实可靠；

8. 评估范围仅以委托人及被评估单位提供的评估申报表为准，未考虑委托人及被评估单位提供清单以外可能存在的或有资产及或有负债；

9. 本次评估假设企业于年度内均匀获得净现金流。；

10. 假设被评估单位及成都希望食品有限公司可以持续享受西部大开发政策，享受减按 15%的企业所得税优惠税率。

(三)评估限制条件

1.本评估结论是依据本次评估目的，以公开市场为假设前提而估算的评估对象的市场价值，没有考虑特殊的交易方式可能追加或减少付出的价格等对其评估价值的影响，也未考虑宏观经济环境发生变化以及遇有自然力和其他不可抗力对资产价格的影响；

2.评估报告中所采用的评估基准日已在报告前文明确，我们对价值的估算是根据评估基准日企业所在地货币购买力做出的。

本报告评估结论在以上假设和限制条件下得出，当出现与上述评估假设和限制条件不一致的事项发生时，本评估结果一般会失效。

十、评估结论

本次评估分别采用收益法和市场法两种方法对德阳食品的股东全部权益价值进行评估。德阳食品和截止评估基准日 2023 年 11 月 30 日经审计后资产总额账面价值为 121,140.82 万元，负债为 53,333.03 万元，净资产为 67,807.79 万元。

(一)收益法评估结果

德阳食品的评估基准日股东全部权益账面值为 67,807.79 万元，评估值为 224,000.00 万元，增值率 230.35%。

(二)市场法评估结果

德阳食品的评估基准日股东全部权益账面值 67,807.79 万元，评估值为 218,000.00 万元，增值率 221.50%。

(三)评估结论的选取

市场法的评估值为 218,000.00 万元，收益法的评估值 224,000.00 万元，两种方法的评估结果差异 6,000.00 万元，差异率 2.75%，差异率小。产生差异的主要原因为：

德阳食品近几年及可预计的未来年度均能盈利，从收益途径能反映出企业的价值，并且收益法在评估过程中不仅考虑了被评估单位申报的账内账外资产，同时也考虑了如企业积累的客户资源、科学的经营管理水平等各项对获利能力产生重大影响因素，即评估结论充分涵盖了被评估单位股东全部权益价值。在进行市场法评估时，虽然评估人员对被评估单位参考公司进行充分必要的调整，但是仍然存在评估人员未能掌握参考公司独有的无形资产、或有负债等不确定因素或难以调整的因素。综上所述，由于两种评估方法价值标准、影响因素不同，从而造成两种评估方法下评估结果的差异。

因此本次选用收益法结果作为最终评估结论，即：德阳食品的股东全部权益价值

评估结果为 **224,000.00** 万元。

十一、特别事项说明

以下为在评估过程中已发现可能影响评估结论但非评估人员执业水平和能力所能评定估算的有关事项，提请报告使用人予以关注：

（一）权属等主要资料不完整或者存在瑕疵的情形

截至评估基准日，德阳新希望六和食品有限公司存在1处房产未变更权利人名称，证载权利人是四川省百味园食品有限责任公司（德阳新希望六和食品有限公司原名）；阿坝州新希望牦牛产业有限公司的3宗土地未变更权利人，证载权利人是四川省若尔盖县绿色食品有限责任公司（阿坝州新希望牦牛产业有限公司原名），具体情况见评估范围内主要资产情况介绍文字。

除上述事项外，未发现被评估单位权属等主要资料不完整或者存在瑕疵的情形。

（二）委托人未提供的其他关键资料情况

未发现委托人未提供的其他关键资料。

（三）未决事项、法律纠纷等不确定因素

未发现被评估单位存有未决事项、法律纠纷等重大不确定因素。

（四）重要的利用专家工作及报告情况

无

（五）重大期后事项

未发现被评估单位存有重大期后事项。

（六）评估程序受限的有关情况、机构采取弥补措施及对评估结论影响的情况

无。

（七）担保、租赁及其或有负债（或有资产）等事项的性质、金额及与评估对象的关系

截至评估基准日，洪雅美好食品有限公司将应收账款750,992.5元质押给中国农业银行股份有限公司成都总府支行，融资借款金额为675,893.25元；除上述事项外，被评估单位不存在抵押、担保、质押事项。

租赁资产具体清单见评估范围内主要资产情况介绍文字。

（八）本次资产评估对应的经济行为中，可能对评估结论产生重大影响的瑕疵情形

本次资产评估对应的经济行为中，未发现有可能对评估结论产生重大影响的瑕疵情形。

（九）其他需要说明的事项

1. 本评估报告的评估结论是反映委托评估对象在持续经营、外部宏观经济环境不发生变化等假设前提下，于评估基准日所表现的本报告所列明的评估目的下的价值。

2. 本评估报告的评估结论未考虑委估资产可能存在的产权登记或权属变更过程中的相关费用和税项；未考虑上述抵押、担保等事项对估值的影响；未考虑评估值增减可能产生的纳税义务变化。

3. 本评估报告是在委托人及被评估单位相关当事方提供与资产评估相关资料基础上做出的。提供必要的资料并保证所提供的资料的真实性、合法性、完整性是委托人及相关当事方的责任；资产评估专业人员的责任是对评估对象在评估基准日特定目的下的价值进行分析、估算并发表专业意见。资产评估专业人员对该资料及其来源进行必要的核查验证和披露，不代表对上述资料的真实性、合法性、完整性提供任何保证，对该资料及其来源确认或者发表意见超出资产评估专业人员的执业范围。

4. 评估过程中，资产评估专业人员对所评估房屋建构物的外貌进行了观察，在尽可能的情况下察看了建筑物内部装修情况和使用情况，但并未进行任何结构和材质测试；在对设备进行勘察时，因检测手段限制及部分设备正在运行等原因，主要依赖于评估人员的外观观察和被评估单位提供的近期检测资料及向有关操作使用人员的询问等进行判断。

5. 本次评估中，我们参考和采用了被评估单位历史及评估基准日的财务报表，以及我们在同花顺iFinD中寻找的有关对比公司的财务报告和交易数据。我们的估算工作在很大程度上依赖上述财务报表数据和交易数据，我们假定上述财务报表数据和有关交易数据均真实可靠。我们估算依赖该等财务报表中数据的事实并不代表我们表达任何我们对该财务资料的正确性和完整性的任何保证，也不表达我们保证该等资料没有其他要求与我们使用该数据有冲突。

6. 本次评估中所涉及的被评估单位的未来盈利预测是建立在被评估单位管理层制定的盈利预测基础上的。我们对上述盈利预测进行了必要的审核。

7. 本次收益法评估中所采用的评估假设是在目前条件下对委估对象未来经营的一个合理预测，如果未来出现可能影响假设前提实现的各种不可预测和不可避免的因素，则会影响盈利预测的实现程度。我们愿意在此提醒委托人和其他有关方面，我们并不保证上述假设可以实现，也不承担实现或帮助实现上述假设的义务。

8. 本评估结论未考虑控制权溢价对评估对象价值的影响。

9. 在评估基准日以后的有效期内，如果资产数量及作价标准发生变化时，应按以下原则处理：

(1) 当资产数量发生变化时，应根据原评估方法对资产数额进行相应调整；

(2) 当资产价格标准发生变化、且对资产评估结果产生明显影响时，委托人应及时聘请有资格的资产评估机构重新确定评估价值；

(3) 对评估基准日后，资产数量、价格标准的变化，委托人在资产实际作价时应给予充分考虑，进行相应调整。

资产评估报告使用人应注意以上特别事项对评估结论产生的影响。

十二、资产评估报告使用限制说明

本资产评估报告有如下使用限制：

(一)使用范围：本资产评估报告及评估结论仅能用于本资产评估报告载明的评估目的和用途；本资产评估报告仅供本资产评估报告载明的报告使用人使用；本资产评估结论应当在本资产评估报告载明的评估结论的使用有效期内使用；

在使用本评估结论时，资产评估报告使用人应当充分考虑资产评估报告中载明的评估假设、特别事项说明对评估结论的影响，应当充分关注资产评估报告使用限制说明的内容正确使用评估报告；

(二)委托人或者其他资产评估报告使用人未按照法律、行政法规规定和资产评估报告载明的使用范围使用资产评估报告的，资产评估机构及其资产评估师不承担责任；

(三)除委托人、资产评估委托合同中约定的其他资产评估报告使用人和法律、行政法规规定的资产评估报告使用人之外，其他任何机构和个人不能成为资产评估报告的使用人；

(四)资产评估报告使用人应当正确理解和使用评估结论，评估结论不等同于评估对

象可实现价格，评估结论不应当被认为是对评估对象可实现价格的保证；

(五)本资产评估报告的全部或者部分内容被摘抄、引用或者被披露于公开媒体，需评估机构审阅相关内容，法律、法规规定以及相关当事方另有约定除外；

(六)评估结论的使用有效期原则上为自评估基准日起一年。如果资产状况、市场状况与评估基准日相关状况相比发生重大变化，委托人应当委托评估机构执行评估更新业务或重新评估；

(七)本资产评估报告经资产评估师签名、评估机构盖章后方可正式使用。

十三、资产评估报告日

资产评估报告日为评估结论形成日期 2023 年 12 月 15 日。

(以下无正文)

(本页无正文，为《北京新希望六和生物科技产业集团有限公司拟转让股权涉及的德阳新希望六和
食品有限公司股东全部权益价值项目》资产评估报告签字盖章页)

资产评估师：朱玉倩



资产评估师：于勤勤



北京中同华资产评估有限公司



2023年12月15日

资产评估报告附件

- 附件一：被评估单位2年1期审计报告正文及所附盖章的财务报表复印件
- 附件二：被评估单位2年1期模拟审阅报告正文及所附盖章的财务报表复印件
- 附件三：委托人、被评估单位法人营业执照复印件
- 附件四：评估对象涉及的主要权属证明资料
 - 1.房屋所有权证复印件
 - 2.国有土地使用权证复印件
 - 3.商标、专利清单
- 附件五：委托人和被评估单位的承诺函
- 附件六：签名资产评估师的承诺函
- 附件七：资产评估机构备案文件或者资格证明文件复印件
- 附件八：资产评估机构法人营业执照副本复印件
- 附件九：签名资产评估师资格证明文件复印件
- 附件十：资产账面价值与评估结论存在较大差异的说明

四川华信(集团)会计师事务所
(特殊普通合伙)

SI CHUAN HUA XIN (GROUP) CPA (LLP)

地址:成都市洗面桥街18号金茂礼都南28楼
电话:(028)85560449
传真:(028)85560449
邮编:610041
电邮:schxzhb@hxcpa.com.cn

德阳新希望六和食品有限公司

2021年度、2022年度、2023年1-11月财务报表审计报告

川华信审(2023)第0558号

目录:

- 1、审计报告正文
- 2、财务报表
- 3、财务报表附注



审计报告

川华信审（2023）第 0558 号

德阳新希望六和食品有限公司：

一、审计意见

我们审计了德阳新希望六和食品有限公司（以下简称德阳食品）财务报表，包括 2023 年 11 月 30 日、2022 年 12 月 31 日、2021 年 12 月 31 日的合并及母公司资产负债表，2023 年 1-11 月、2022 年度、2021 年度的合并及母公司利润表、合并及母公司现金流量表、合并及母公司所有者权益变动表以及相关财务报表附注。

我们认为，后附的财务报表在所有重大方面按照企业会计准则的规定编制，公允反映了德阳食品 2023 年 11 月 30 日、2022 年 12 月 31 日、2021 年 12 月 31 日的合并及母公司财务状况以及 2023 年 1-11 月、2022 年度、2021 年度的合并及母公司经营成果和现金流量。

二、形成审计意见的基础

我们按照中国注册会计师审计准则的规定执行了审计工作。审计报告的“注册会计师对财务报表审计的责任”部分进一步阐述了我们在这些准则下的责任。按照中国注册会计师职业道德守则，我们独立于德阳食品，并履行了职业道德方面的其他责任。我们相信，我们获取的审计证据是充分、适当的，为发表审计意见提供了基础。

三、管理层和治理层对财务报表的责任

德阳食品管理层负责按照企业会计准则的规定编制财务报表，使其实现公允反映，并负责设计、执行和维护必要的内部控制，以使财务报表不存在由于舞弊或错误导致的重大错报。

在编制财务报表时，管理层负责评估德阳食品的持续经营能力，披露与持续经营相关的事项（如适用），并运用持续经营假设，除非管理层计划清算德阳食品、终止运营或别无其他



现实的选择。

治理层负责监督德阳食品的财务报告过程。

四、注册会计师对财务报表审计的责任

我们的目标是对财务报表整体是否不存在由于舞弊或错误导致的重大错报获取合理保证，并出具包含审计意见的审计报告。合理保证是高水平的保证，但并不能保证按照审计准则执行的审计在某一重大错报存在时总能发现。错报可能由于舞弊或错误导致，如果合理预期错报单独或汇总起来可能影响财务报表使用者依据财务报表作出的经济决策，则通常认为错报是重大的。

在按照审计准则执行审计工作的过程中，我们运用职业判断，并保持职业怀疑。同时，我们也执行以下工作：

(1) 识别和评估由于舞弊或错误导致的财务报表重大错报风险，设计和实施审计程序以应对这些风险，并获取充分、适当的审计证据，作为发表审计意见的基础。由于舞弊可能涉及串通、伪造、故意遗漏、虚假陈述或凌驾于内部控制之上，未能发现由于舞弊导致的重大错报的风险高于未能发现由于错误导致的重大错报的风险。

(2) 了解与审计相关的内部控制，以设计恰当的审计程序，但目的并非对内部控制的有效性发表意见。

(3) 评价管理层选用会计政策的恰当性和作出会计估计及相关披露的合理性。

(4) 对管理层使用持续经营假设的恰当性得出结论。同时，根据获取的审计证据，就可能导致对德阳食品持续经营能力产生重大疑虑的事项或情况是否存在重大不确定性得出结论。如果我们得出结论认为存在重大不确定性，审计准则要求我们在审计报告中提请报表使用者注意财务报表中的相关披露；如果披露不充分，我们应当发表非无保留意见。我们的结论基于截至审计报告日可获得的信息。然而，未来的事项或情况可能导致德阳食品不能持续经营。

(5) 评价财务报表的总体列报、结构和内容，并评价财务报表是否公允反映相关交易和事项。



(6) 就德阳食品中实体或业务活动的财务信息获取充分、适当的审计证据，以对财务报表发表审计意见。我们负责指导、监督和执行集团审计，并对审计意见承担全部责任。

我们与治理层就计划的审计范围、时间安排和重大审计发现等事项进行沟通，包括沟通我们在审计中识别出的值得关注的内部控制缺陷。



中国注册会计师




(项目合伙人)

中国注册会计师



中国注册会计师



二〇二三年十二月十四日



随同审计报告一并使用
四川华信(集团)会计师事务所




合并资产负债表

2021年

12月31日

项目	附注五	2020年11月30日	2020年12月31日	2021年12月31日	项目	附注五	2020年11月30日	2020年12月31日	2021年12月31日
流动资产		6,145,135.83	18,358,596.35	21,951,690.95	流动资产		85,750,579.68	18,279,762.13	121,094,968.60
货币资金					货币资金	(一)			
结算备付金					结算备付金				
拆出资金					拆出资金				
交易性金融资产					交易性金融资产				
衍生金融资产					衍生金融资产				
应收账款	2		1,291,908.13	18,650,028.13	应收账款	(十九)	27,495,296.30	32,573,895.90	60,341,698.72
应收票据	3	151,342,064.63	140,961,358.33	107,170,585.57	应收票据	(二十)	436,618,754.99	358,569,724.61	296,092,939.75
应收款项融资					应收款项融资				
预付款项	(四)	33,744,561.92	71,021,225.09	8,468,008.47	预付款项	(二十一)	24,940,153.16	40,580,471.86	29,996,932.22
应收股利					应收股利				
应收利息					应收利息				
应收分保账款					应收分保账款				
应收分保合同准备金					应收分保合同准备金				
其他应收款	(五)	1,824,689,631.66	1,635,218,169.78	1,515,037,383.29	其他应收款				
其中：应收利息					其中：应收利息				
应收股利					应收股利				
买入返售金融资产					买入返售金融资产				
存货	(六)	461,376,299.49	364,438,127.65	310,761,552.21	存货				
合同资产					合同资产				
持有待售资产					持有待售资产				
一年内到期的非流动资产					一年内到期的非流动资产				
其他流动资产	(七)	495,634.81	404,812.05	1,309,568.46	其他流动资产				
流动资产合计		2,477,690,150.34	2,231,696,196.78	1,984,348,817.08	流动资产合计		170,428,638.24	13,892,825.95	11,856,153.85
非流动资产					非流动资产				
发放贷款及垫款					发放贷款及垫款				
债权投资					债权投资				
其他债权投资					其他债权投资				
长期股权投资					长期股权投资				
长期股权投资					长期股权投资				
其他权益工具投资	(八)	1,548,487.60			其他权益工具投资				
其他非流动金融资产					其他非流动金融资产				
投资性房地产	(九)	2,563,752.42	2,688,843.98		投资性房地产				
固定资产	(十)	400,214,920.16	392,367,469.49	389,769,011.40	固定资产				
在建工程	(十一)	140,413,285.37	133,920,065.14	80,961,229.81	在建工程				
生产性生物资产					生产性生物资产				
油气资产					油气资产				
使用权资产	(十二)	39,327,360.89	51,761,226.94	61,864,361.88	使用权资产				
无形资产	(十三)	82,451,158.85	92,934,700.29	100,651,456.60	无形资产				
开发支出					开发支出				
商誉	(十四)	80,314,997.56	80,314,997.56	80,314,997.56	商誉				
长期待摊费用	(十五)	5,818,129.54	11,162,524.60	14,492,304.51	长期待摊费用				
递延所得税资产	(十六)	5,124,782.34	9,398,746.80	3,681,230.89	递延所得税资产				
其他非流动资产	(十七)	3,457,829.04	25,157,227.45	10,727,068.07	其他非流动资产				
非流动资产合计		761,234,703.97	796,797,492.25	742,461,769.72	非流动资产合计		228,760,894.59	269,720,677.96	72,340,652.28
					负债合计		2,356,797,411.43	1,161,027,504.87	1,652,114,727.28
					所有者权益		620,960,000.00	48,100,000.00	48,100,000.00
					实收资本	(二十一)			
					其他权益工具				
					其中：优先股				
					永续债				
					资本公积	(二十二)	6,081,805.53	885,614,848.16	883,248,982.75
					减：库存股				
					其他综合收益				
					专项储备				
					盈余公积	(二十三)	14,850,174.31	14,865,879.77	10,984,939.23
					未分配利润	(二十四)	30,335,104.93	432,919,303.52	312,723,771.85
					归属于母公司所有者权益合计		671,287,084.77	1,381,500,031.45	1,255,067,693.83
					少数股东权益		210,750,358.11	485,876,152.71	418,606,156.69
					所有者权益总计		882,037,442.88	1,867,376,184.16	1,673,663,850.52
					负债和所有者权益总计		3,238,834,854.31	3,028,493,689.03	2,726,810,577.80
资产总计		3,238,834,854.31	3,028,493,689.03	2,726,810,577.80					



王 军

王 军





合并利润表

随同审计报告一并使用
四川华信(集团)会计师事务所

会信02表

单位:人民币元

编制单位:德阳新希望天和食品有限公司


Table with 5 columns: Item, Note, 2023年1-11月, 2022年, 2021年. Rows include: 一、营业总收入, 二、营业总成本, 三、营业利润, 四、利润总额, 五、净利润, 六、其他综合收益, 七、综合收益总额.

法定代表人: [Signature]

主管会计工作的负责人: [Signature]

会计机构负责人: [Signature]






合并现金流量表



编制单位: 德阳新希望六和食品有限公司

单位: 人民币元

项目	附注五	2023年1-11月	2022年	2021年
一、经营活动产生的现金流量:				
销售商品、提供劳务收到的现金		4,078,520,418.77	3,879,174,614.80	3,766,760,970.92
客户存款和同业存放款项净增加额				
向中央银行借款净增加额				
向其他金融机构拆入资金净增加额				
收到原保险合同保费取得的现金				
收到再保险业务现金净额				
保户储金及投资款净增加额				
收取利息、手续费及佣金的现金				
拆入资金净增加额				
回购业务资金净增加额				
代理买卖证券收到的现金净额				
收到的税费返还		12,159,376.48	2,216,623.97	
收到其他与经营活动有关的现金	(四十九) 1	464,979,801.29	160,916,461.66	216,676,440.24
经营活动现金流入小计		4,555,659,596.54	4,042,307,706.43	3,983,437,411.16
购买商品、接受劳务支付的现金		2,902,787,330.61	2,888,341,805.93	2,662,547,986.21
客户贷款及垫款净增加额				
存放中央银行和同业款项净增加额				
支付原保险合同赔付款项的现金				
拆出资金净增加额				
支付利息、手续费及佣金的现金				
支付保单红利的现金				
支付给职工以及为职工支付的现金		510,238,653.43	511,326,640.57	462,296,653.21
支付的各项税费		213,211,141.42	182,926,188.17	174,361,138.71
支付其他与经营活动有关的现金	(四十九) 2	225,848,552.90	269,999,344.92	170,724,584.69
经营活动现金流出小计		3,852,085,678.36	3,852,593,979.59	3,469,930,362.82
经营活动产生的现金流量净额		703,573,918.18	189,713,726.84	513,507,048.34
二、投资活动产生的现金流量:				
收回投资收到的现金			5,109.76	
取得投资收益收到的现金				
处置固定资产、无形资产和其他长期资产收回的现金净额		2,681,278.90	7,461,968.65	790,998.28
处置子公司及其他营业单位收到的现金净额	(五十) 2	3,975,520.39		
收到其他与投资活动有关的现金	(四十九) 3	138,812,900.44	102,553,351.71	3,791,465.40
投资活动现金流入小计		145,469,699.73	110,020,430.12	4,582,463.68
购建固定资产、无形资产和其他长期资产支付的现金		60,993,595.24	106,223,356.44	124,424,384.51
投资支付的现金				
质押贷款净增加额				
取得子公司及其他营业单位支付的现金净额				
支付其他与投资活动有关的现金	(四十九) 4	327,640,061.70	212,737,054.04	529,379,530.94
投资活动现金流出小计		388,633,656.94	318,960,410.48	653,803,915.45
投资活动产生的现金流量净额		-243,163,957.15	-208,939,980.36	-649,221,451.77
三、筹资活动产生的现金流量:				
吸收投资收到的现金		571,900,000.00		327,782,400.00
其中: 子公司吸收少数股东投资收到的现金		#REF!	#REF!	312,000,000.00
取得借款收到的现金		271,508,446.21	320,842,617.09	125,855,448.05
发行债券收到的现金				
收到其他与筹资活动有关的现金	(四十九) 5	21,500,000.00		
筹资活动现金流入小计		864,908,446.21	320,842,617.09	453,637,848.05
偿还债务支付的现金		28,653,956.85	274,685,687.38	143,594,349.40
分配股利、利润或偿付利息支付的现金		347,514,275.58	12,184,099.22	144,062,664.03
其中: 子公司支付给少数股东的股利、利润		145,135,928.73	1,167,880.05	4,184,807.74
支付其他与筹资活动有关的现金	(四十九) 6	961,363,635.33	18,339,665.57	12,275,777.02
筹资活动现金流出小计		1,337,531,867.76	305,209,452.17	299,932,790.45
筹资活动产生的现金流量净额		-472,623,421.55	15,633,164.92	153,705,057.60
四、汇率变动对现金及现金等价物的影响				
五、现金及现金等价物净增加额		-12,213,460.52	-3,593,094.60	17,990,654.17
加: 期初现金及现金等价物余额		18,358,596.35	21,951,690.95	3,961,036.78
六、期末现金及现金等价物余额		6,145,135.83	18,358,596.35	21,951,690.95



主管会计工作的负责人: [Signature]

会计师事务所: [Signature]





合并所有者权益变动表

院同审计报告一并使用
四川华信(集团)会计师事务所

单位:人民币元

	2023年1-11月												
	中国下母公司所有者权益												
	实收资本		其他权益工具		资本公积	减:库存股	其他综合收益	专项储备	盈余公积	一般风险准备	未分配利润	少数股东权益	所有者权益
	优先股	普通股	永续债	其他									
一、上年期末余额	48,100,000.00				885,614,848.16				14,865,879.77		432,742,196.85	485,848,550.16	1,867,171,274.94
加:会计政策变更											177,106.67	27,802.55	204,909.22
前期差错更正													
同一控制下企业合并													
其他													
二、本年期初余额	48,100,000.00				885,614,848.16				14,865,879.77		432,919,303.52	485,876,352.71	1,867,276,184.16
三、本期增减变动金额	571,900,000.00				-879,533,042.63				-15,705.46		-402,564,198.59	-275,125,794.66	-985,358,741.28
(减少以“-”号填列)													
(一)综合收益总额					-936,896,071.86				-15,705.46		141,353,611.25	55,126,585.33	196,480,196.58
(二)所有者投入和减少资本	571,900,000.00											2,277,378.86	-362,734,398.46
1.所有者投入的普通股	571,900,000.00												571,900,000.00
2.其他权益工具持有者投入资本													
3.股份支付计入所有者权益的金额					3,715,940.12							2,277,378.86	5,993,318.98
4.其他					-940,612,011.98				-15,705.46				-940,627,717.44
(三)利润分配													
1.提取盈余公积													
2.提取一般风险准备													
3.对所有者权益的分配													
4.其他													
(四)所有者权益内部结转													
1.资本公积转增资本(或股本)					57,363,029.23								
2.盈余公积转增资本(或股本)													
3.盈余公积弥补亏损													
4.设定受益计划变动额结转留存收益													
5.其他综合收益结转留存收益													
6.其他													
(五)专项储备													
1.本期提取													
2.本期使用													
四、本期期末余额	620,000,000.00				6,081,805.53				14,850,174.31		30,355,104.93	210,750,358.11	882,037,442.88

会计机构负责人: 

主管会计工作的负责人: 



合并所有者权益变动表


同日审计报告一并使用
四川华信(集团)会计师事务所

单位：人民币元

项目	2022年									
	四川子母公司所有者权益									
	实收资本	资本公积	其他综合收益	专项储备	盈余公积	未分配利润	少数股东权益	所有者权益合计	所有者权益合计	所有者权益合计
一、上年期末余额	48,100,000.00	883,248,982.75	10,984,929.23			312,648,254.31	418,595,438.54	1,673,577,614.83		
加：会计政策变更										
前期差错更正										
同一控制下企业合并										
其他										
二、本年期初余额	48,100,000.00	883,248,982.75	10,984,929.23			312,648,254.31	418,595,438.54	1,673,577,614.83		
三、本期增减变动金额(减少以“-”号填列)		2,365,865.41	3,880,940.54			120,195,531.67	67,267,996.02	193,710,333.04		
(一)综合收益总额		2,365,865.41	3,880,940.54			120,195,531.67	67,267,996.02	193,710,333.04		
(二)所有者投入和减少资本										
1.所有者投入的普通股										
2.其他权益工具持有者投入资本										
3.股份支付计入所有者权益的金额										
4.其他										
(三)利润分配										
1.提取盈余公积										
2.提取一般风险准备										
3.对所有者分配										
4.其他										
(四)所有者权益内部结转										
1.资本公积转增资本(或股本)										
2.盈余公积转增资本(或股本)										
3.盈余公积弥补亏损										
4.专项储备转增资本										
5.其他综合收益结转留存收益										
6.其他										
(五)专项储备										
四、本年年末余额	48,100,000.00	885,614,848.16	14,865,879.77			432,843,785.98	485,863,434.56	1,867,376,184.16		

主管会计工作的负责人：[Signature]

会计机构负责人：[Signature]



合并所有者权益变动表

随同审计报告一并使用
四川华信(集团)会计师事务所

单位:人民币元

项目	利源干捞公司所有者权益										所有者权益		
	实收资本	其他权益工具			资本公积	其他综合收益	专项储备	盈余公积	未分配利润	少数股东权益			
		优先股	永续债	其他									
一、1年期期初余额					442,885,940.39				7,913,685.77		339,070,704.64	357,014,557.51	1,146,864,888.31
加:会计政策变更													
前期差错更正													
同一控制下企业合并													
其他													
二、本年期初余额					442,885,940.39				7,913,685.77		339,070,704.64	357,014,557.51	1,146,864,888.31
三、本期增减变动金额 (减少以“-”号填列)	48,100,000.00				440,363,042.36				3,071,253.46		-26,346,932.79	61,593,599.18	52,780,962.21
(一)综合收益总额					440,363,042.36				3,071,253.46		111,656,001.43	68,778,406.92	177,435,308.33
(二)所有者投入和减少资本	48,100,000.00												468,463,012.36
1.所有者投入的普通股													
2.其他权益工具持有者投入资本													
3.股份支付计入所有者权益的金额													
4.其他	48,100,000.00												
(三)利润分配													
1.提取盈余公积													
2.提取一般风险准备													
3.对所有者权益的分配													
4.其他													
(四)所有者权益内部结转													
1.资本公积转增资本(或股本)													
2.盈余公积转增资本(或股本)													
3.盈余公积弥补亏损													
4.设定受益计划变动额结转留存收益													
5.其他综合收益结转留存收益													
6.其他													
(五)专项储备													
1.本期提取													
2.本期使用													
四、其他													
五、本期末余额	48,100,000.00				883,248,982.75				10,984,939.23		312,723,771.85	418,608,156.69	1,673,663,850.52

主管会计工作的负责人:

会计机构负责人:

利源干捞
四川华信(集团)会计师事务所
代印






母公司资产负债表

随同审计报告一并使用
四川华信(集团)会计师事务所

2023年11月30日
2022年12月31日

项目	附注十一	2023年11月30日	2022年12月31日	2021年12月31日	项目	附注十一	2023年11月30日	2022年12月31日	2021年12月31日
流动资产:					流动负债:				
货币资金		2,238,419.55	847,411.57	127,876.68	短期借款		17,568,623.90	2,715,414.92	
应收账款					应付账款				
预付款项					应付股利				
其他应收款					其他应付款				
存货		37,568,322.80	2,956,207.75		一年内到期的非流动负债				
合同资产					其他非流动负债				
其他流动资产		11,676,796.49	868,837.71	1,456,715.09	流动负债合计		19,506,615.23	24,146,341.12	6,146,924.04
流动资产合计		49,483,539.84	4,672,657.03	1,584,591.77					
固定资产					长期借款				
在建工程		1,998,232.42	382,261.49	328,338.58	应付债券				
无形资产					其他非流动负债				
其他非流动资产		59,280,775.95	11,807,587.75	13,015,484.11	非流动负债合计				
流动资产合计		165,449,814.25	50,164,177.13	21,914,165.61	负债合计		19,506,615.23	24,146,341.12	6,146,924.04
非流动资产:					所有者权益:				
长期股权投资					实收资本		620,000,000.00	48,119,000.00	48,119,000.00
其他权益工具投资					其他权益工具				
其他非流动资产					资本公积				
流动资产合计		165,449,814.25	50,164,177.13	21,914,165.61	盈余公积				
非流动资产合计					未分配利润		-77,170,326.76	-89,944,510.10	-107,706,383.49
流动资产合计		165,449,814.25	50,164,177.13	21,914,165.61	所有者权益合计		678,077,887.47	86,518,532.26	73,756,658.87
流动资产合计		165,449,814.25	50,164,177.13	21,914,165.61	负债和所有者权益总计		1,711,408,157.81	1,463,152,485.85	100,651,058.65



法定代表人: [Signature]

会计机构负责人: [Signature]



母公司利润表

随同审计报告一并使用
 四川华信(集团)会计师事务所
 单位: 人民币元

编制单位: 德阳凯希六和食品有限公司

项 目	附注十一	2023年1-11月	2022年	2021年
营业收入	(四)	367,936,342.95	186,769,226.33	25,171,964.86
减: 营业成本	(四)	331,541,344.58	168,993,315.05	24,284,541.76
税金及附加		2,871,346.88	1,243,176.09	646,149.57
销售费用		4,246,201.20	785,625.06	53,885.01
管理费用		10,126,408.05	7,273,677.57	4,805,568.17
研发费用		1,444,591.11	819,918.19	187,798.98
财务费用		646,407.76	456,722.81	99,542.77
其中: 利息费用		638,111.20	461,224.79	101,893.68
利息收入		4,852.30	10,457.62	3,065.93
加: 其他收益		369,836.72	162,945.84	600,000.00
投资收益 (损失以“-”号填列)				
其中: 对联营企业和合营企业的投资收益				
以摊余成本计量的金融资产终止确认收益				
净敞口套期损益 (损失以“-”号填列)				
公允价值变动收益 (损失以“-”号填列)				
信用减值损失 (损失以“-”号填列)		-48,274.99	-3,030.00	
资产减值损失 (损失以“-”号填列)		438,890.98	213,521.29	-652,412.27
资产处置收益 (损失以“-”号填列)				
二、营业利润 (亏损以“-”号填列)		17,820,496.08	7,570,228.69	-4,957,933.67
加: 营业外收入		37,905.94	26,775.73	3,755.00
减: 营业外支出			1,923.37	604,639.36
三、利润总额 (亏损总额以“-”号填列)		17,858,402.02	7,595,081.05	-5,558,818.03
减: 所得税费用		5,034,220.68	-5,166,792.34	-192,326.90
四、净利润 (净亏损以“-”号填列)		12,824,181.34	12,761,873.39	-5,366,491.13
(一) 持续经营净利润		12,824,181.34	12,761,873.39	-5,366,491.13
(二) 终止经营净利润				
五、其他综合收益的税后净额				
(一) 不能重分类进损益的其他综合收益				
1. 重新计量设定受益计划变动额				
2. 权益法下不能转损益的其他综合收益				
3. 其他权益工具投资公允价值变动				
4. 企业自身信用风险公允价值变动				
5. 其他				
(二) 将重分类进损益的其他综合收益				
1. 权益法下可转损益的其他综合收益				
2. 其他债权投资公允价值变动				
3. 金融资产重分类计入其他综合收益的金额				
4. 其他债权投资减值准备				
5. 现金流量套期储备				
6. 外币财务报表折算差额				
六、综合收益总额		12,824,181.34	12,761,873.39	-5,366,491.13

法定代表人: _____

主管会计工作的负责人: _____

会计机构负责人: _____




母公司现金流量表

随同审计报告一并使用
四川华信(集团)会计师事务所

编制单位：德阳新希望文兴食品有限公司

单位：人民币元

项 目	2023年1-11月	2022年	2021年
一、经营活动产生的现金流量：			
销售商品、提供劳务收到的现金	374,811,759.50	199,081,919.38	15,281,266.85
收到的税费返还		124,270.33	
收到其他与经营活动有关的现金	421,807,091.05	16,740,267.11	15,473,866.58
经营活动现金流入小计	796,618,850.55	215,946,456.82	30,755,133.43
购买商品、接受劳务支付的现金	335,089,432.11	155,775,005.12	13,768,637.41
支付给职工以及为职工支付的现金	37,826,644.86	32,513,902.57	3,465,101.83
支付的各项税费	11,867,870.95	6,024,472.41	644,133.11
支付其他与经营活动有关的现金	54,017,511.97	4,544,559.26	7,332,275.11
经营活动现金流出小计	438,801,459.89	198,857,939.36	25,210,147.46
经营活动产生的现金流量净额	357,817,390.66	17,088,517.46	5,544,985.97
二、投资活动产生的现金流量：			
收回投资收到的现金			
取得投资收益收到的现金			
处置固定资产、无形资产和其他长期资产收回的现金净额			
处置了公司及其他营业单位收到的现金净额			
收到其他与投资活动有关的现金		1,264,876.36	199,642.54
投资活动现金流入小计		1,264,876.36	199,642.54
购建固定资产、无形资产和其他长期资产支付的现金	11,755,583.41	21,141,393.85	8,384,707.72
投资支付的现金	940,612,008.24		
取得子公司及其他营业单位支付的现金净额			
支付其他与投资活动有关的现金	27,498,289.20		13,015,494.11
投资活动现金流出小计	979,865,880.85	21,141,393.85	21,400,201.83
投资活动产生的现金流量净额	-979,865,880.85	-19,876,517.49	-21,200,559.29
三、筹资活动产生的现金流量：			
吸收投资收到的现金	571,900,000.00		15,782,400.00
取得借款收到的现金	39,112,390.94	5,678,832.59	
发行债券收到的现金			
收到其他与筹资活动有关的现金	21,500,000.00		
筹资活动现金流入小计	632,512,390.94	5,678,832.59	15,782,400.00
偿还债务支付的现金	4,259,583.06	2,963,017.67	
分配股利、利润或偿付利息支付的现金			
支付其他与筹资活动有关的现金	4,020,519.91		
筹资活动现金流出小计	8,280,102.97	2,963,017.67	
筹资活动产生的现金流量净额	624,232,287.97	2,715,814.92	15,782,400.00
四、汇率变动对现金及现金等价物的影响			
五、现金及现金等价物净增加额	2,183,797.78	-72,185.11	126,826.68
加：期初现金及现金等价物余额	54,641.57	126,826.68	
六、期末现金及现金等价物余额	2,238,439.35	54,641.57	126,826.68



主管会计工作的负责人：_____

会计机构负责人：_____



母公司所有者权益变动表

随同审计报告一并使用
四川华信(集团)会计师事务所(普通合伙)

金额单位: 人民币元

	2023年1-12月							所有者权益
	实收资本	其他权益工具			资本公积	其他综合收益	专项储备	
		优先股	永续债	其他				
一、上年期末余额	48,100,000.00				128,365,042.25			86,518,532.26
加: 会计政策变更								
前期差错更正								
其他								
二、本年期初余额	48,100,000.00				128,365,042.25			86,518,532.26
三、本期增减变动金额(减少以“-”号填列)	571,900,000.00				6,835,173.87			571,500,000.00
(一) 综合收益总额								
(二) 所有者权益内部结转	571,900,000.00				6,835,173.87			578,735,173.87
1. 所有者投入的普通股	571,900,000.00							571,900,000.00
2. 其他权益工具持有者投入资本								
3. 股份支付计入所有者权益的金额								
4. 其他								
(三) 利润分配								
1. 提取盈余公积								
2. 对所有者分配								
3. 其他								
(四) 所有者权益内部结转								
1. 资本公积转增资本(或股本)								
2. 盈余公积转增资本(或股本)								
3. 盈余公积弥补亏损								
4. 设定受益计划变动额结转留存收益								
5. 其他综合收益结转留存收益								
6. 其他								
(五) 其他								
四、期末余额	620,000,000.00				135,198,216.23			678,077,887.27

会计机构负责人:

主管会计工作的负责人:



母公司所有者权益变动表

随同审计报告一并使用
四川华信(集团)会计师事务所
单位:人民币元



	实收资本	其他权益工具		资本公积	减：库存股	其他综合收益	专项储备	盈余公积	未分配利润	所有者权益合计
		其他权益工具	其他							
一、上年年末余额	48,100,000.00			128,363,042.36					-102,206,383.49	73,256,658.87
二、会计政策变更										
三、前期差错更正										
四、其他										
五、本年年初余额	48,100,000.00			128,363,042.36					-102,206,383.49	73,256,658.87
六、本期增减变动金额(减少以“－”号填列)										
(一)综合收益总额										
(二)所有者投入和减少资本										
1.所有者投入的普通股										
2.其他权益工具持有者投入资本										
3.股份支付计入所有者权益的金额										
4.其他										
(三)利润分配										
1.提取盈余公积										
2.对所有者分配的利润										
3.其他										
(四)所有者权益内部结转										
1.资本公积转增资本(或股本)										
2.盈余公积转增资本(或股本)										
3.盈余公积弥补亏损										
4.设定受益计划变动额结转留存收益										
5.其他综合收益结转留存收益										
6.其他										
(五)专项储备										
1.本期提取										
2.本期使用										
七、本年年末余额	48,100,000.00			128,363,042.36					-89,044,510.10	86,518,532.26

会计师事务所负责人: [Signature]

注册会计师: [Signature]



四川华信(集团)会计师事务所
(特殊普通合伙)

SI CHUAN HUA XIN (GROUP) CPA (LLP)

地址:成都市洗面桥街18号金茂礼都南28楼
电话:(028)85560449
传真:(028)85560449
邮编:610041
电邮:schxzhb@hxcpa.com.cn

德阳新希望六和食品有限公司
2021年度、2022年度及2023年1-11月
备考合并财务报表审阅报告
川华信专(2023)第1176号

目录:

- 1、审阅报告正文
- 2、备考合并财务报表
- 3、备考合并财务报表编制说明



审阅报告

川华信专（2023）第 1176 号

德阳新希望六和食品有限公司：

我们审阅了后附的德阳新希望六和食品有限公司（以下简称德阳食品）编制的备考合并财务报表，包括 2021 年 12 月 31 日、2022 年 12 月 31 日、2023 年 11 月 30 日的合并及母公司资产负债表，2021 年度、2022 年度、2023 年 1-11 月的合并及母公司利润表、合并及母公司现金流量表及其编制说明。这些财务报表的编制是德阳食品管理层的责任，我们的责任是在实施审阅工作的基础上对这备考合并财务报表出具审阅报告。

我们按照《中国注册会计师审阅准则第 2101 号——财务报表审阅》的规定执行了审阅业务。该准则要求我们计划和实施审阅工作，以对备考合并财务报表是否不存在重大错报获取有限保证。审阅主要限于询问公司有关人员和财务数据实施分析程序，提供的保证程度低于审计。我们没有实施审计，因而不发表审计意见。

根据我们的审阅，我们没有注意到任何事项使我们相信后附的备考合并财务报表没有在所有重大方面按照备考合并编制说明二、所述的编制基础编制。

我们提醒备考合并财务报表的使用者关注对编制基础的说明。该备考合并财务报表仅供中同华资产评估有限公司评估之目的使用。因此，备考合并财务报表不适用于其他用途。本段内容不影响已提出的审阅结论。



中国注册会计师：



中国注册会计师：



中国注册会计师：



二〇二三年十一月十四日



随同审阅报告一并使用
四川华信(集团)会计师事务所



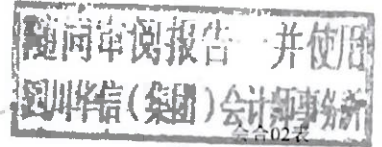
备考合并资产负债表

单位：人民币元

项目	2023年11月30日	2022年12月31日	2021年12月31日	项目	2023年11月30日	2022年12月31日	2021年12月31日
流动资产：				流动负债：			
货币资金	6,145,155.83	18,358,596.35	21,948,645.95	短期借款	85,750,579.68	18,279,762.13	121,194,908.60
结算备付金				拆入资金			
拆入资金				交易性金融资产			
交易性金融资产				衍生金融资产			
应收账款		1,293,908.33	18,650,023.13	应付票据	27,495,296.80	32,573,895.90	60,341,698.72
应收账款坏账准备	151,149,064.63	140,912,380.33	106,322,351.54	应付账款	436,618,754.99	356,755,080.01	283,822,719.43
应收款项融资				预收款项			
预付款项	33,744,983.92	76,919,274.77	7,349,426.55	合同负债	24,940,153.16	40,554,427.61	29,369,078.91
应收利息				应付股利			
应收手续费及佣金				其他应付款			
应收手续费及佣金				其中：应付利息	87,188,755.89	62,241,132.34	65,324,263.57
其他应收款	1,824,689,031.66	1,630,293,932.56	1,506,301,945.10	应付利息	26,413,604.73	42,242,829.22	30,896,363.19
其中：应收利息				其他应付款	1,266,916,314.15	399,233,120.83	351,937,486.25
买入返售金融资产				其中：应付利息			
存货	461,376,299.49	364,717,487.09	310,084,471.65	应付股利	482,159,235.67		
合同资产				应付手续费及佣金			
持有待售资产				应付手续费及佣金			
一年内到期的非流动资产				持有待售负债			
其他流动资产	495,634.81	379,921.98	1,201,861.18	一年以内到期的非流动负债	170,428,638.24	13,692,825.95	11,856,153.83
流动资产合计	2,477,600,150.34	2,226,875,501.21	1,972,658,730.40	其他流动负债	3,185,019.20	5,022,162.03	3,901,310.48
非流动资产：				流动负债合计	7,138,036,516.84	930,595,236.02	957,843,982.96
发放贷款及垫款				非流动负债：			
债权投资				保险合同准备金			
其他债权投资				长期借款	175,000,000.00	150,000,000.00	
长期应收款		1,000,000.00	11,297,644.18	应付债券			
长期股权投资	1,548,487.60			其中：优先股			
其他权益工具投资				永续债			
其他非流动金融资产				租赁负债	26,230,782.06	38,288,907.01	49,260,827.98
投资性房地产	2,563,752.42	2,688,843.99		长期应付款	16,748,413.82		
固定资产	406,214,920.16	388,419,539.17	385,070,449.49	长期应付职工薪酬			
在建工程	140,413,285.37	133,920,065.14	80,961,229.81	预计负债			
生产性生物资产				递延收益	4,236,105.56	6,388,250.83	5,443,069.23
油气资产				递延所得税负债	12,545,593.15	14,343,520.12	16,676,815.07
使用权资产	39,327,360.89	51,763,120.94	61,864,361.88	其他非流动负债			
无形资产	87,451,158.85	90,640,533.67	99,635,223.26	非流动负债合计	228,760,894.59	209,126,677.96	71,380,652.28
开发支出				负债合计	7,366,797,411.43	1,139,715,913.98	1,029,224,635.24
商誉	80,314,997.56	80,314,997.56	80,314,997.56	所有者权益：			
长期待摊费用	5,818,129.54	6,689,244.58	8,596,123.58	实收资本	820,000,000.00	48,100,000.00	48,100,000.00
递延所得税资产	5,124,782.54	8,090,187.17	3,258,949.35	其他权益工具			
其他非流动资产	3,457,829.04	22,115,363.45	19,727,068.07	其中：优先股			
非流动资产合计	761,234,703.97	785,641,895.66	741,726,046.18	永续债			
				资本公积	6,081,805.53	885,614,848.16	883,248,982.75
				减：库存股			
				其他综合收益			
				专项储备			
				盈余公积	14,850,174.31	14,850,174.31	11,004,098.55
				一般风险准备			
				未分配利润	30,355,164.93	438,181,155.93	315,871,920.56
				归属于母公司所有者权益合计	671,287,084.77	1,386,746,178.40	1,258,224,991.86
				少数股东权益	210,750,358.11	486,055,304.49	426,935,149.48
				所有者权益总计	882,037,442.88	1,872,801,482.89	1,685,160,141.34
资产总计	3,238,834,854.31	3,012,517,396.87	2,714,384,776.58	负债和所有者权益总计	3,238,834,854.31	3,012,517,396.87	2,714,384,776.58

法定代表人： [Signature] 主管会计工作的负责人： [Signature] 会计机构负责人： [Signature]

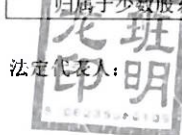
备考合并利润表



编制单位：德阳新希望六和食品有限公司

单位：人民币元

项 目	2023年1-11月	2022年度	2021年度
一、营业总收入	3,691,442,380.68	3,484,703,309.20	3,219,673,278.77
其中：营业收入	3,691,442,380.68	3,484,703,309.20	3,219,673,278.77
利息收入			
已赚保费			
手续费及佣金收入			
二、营业总成本	3,450,015,640.03	3,272,672,696.55	2,996,290,052.17
其中：营业成本	3,075,537,029.21	2,922,238,511.83	2,659,748,811.35
利息支出			
手续费及佣金支出			
退保金			
赔付支出净额			
提取保险合同准备金净额			
保单红利支出			
分保费用			
税金及附加	22,239,308.48	21,974,933.76	21,060,088.61
销售费用	211,830,658.68	199,861,859.16	199,396,187.47
管理费用	108,220,703.89	99,447,616.21	85,583,063.08
研发费用	21,819,757.80	20,605,441.18	21,224,399.08
财务费用	10,368,181.97	8,544,334.41	9,277,502.58
加：其他收益	11,365,163.01	11,302,494.07	7,326,323.43
投资收益（损失以“-”号填列）	-9,037,427.83	-10,292,534.42	4,029,616.68
其中：对联营企业和合营企业的投资收益			
以摊余成本计量的金融资产终止确认			
汇兑收益（损失以“-”号填列）			
净敞口套期损益（损失以“-”号填列）			
公允价值变动收益（损失以“-”号填列）			
信用减值损失（损失以“-”号填列）	312,824.48	-2,820,279.64	-634,703.89
资产减值损失（损失以“-”号填列）	-5,439,958.12	6,629,518.19	-11,888,958.26
资产处置收益（损失以“-”号填列）	-431,629.68	6,512,097.63	-282,992.35
三、营业利润（亏损以“-”号填列）	238,195,712.51	223,361,908.48	221,932,512.21
加：营业外收入	1,288,149.26	1,491,332.74	727,935.58
减：营业外支出	322,844.54	422,283.21	1,571,200.60
四、利润总额（亏损总额以“-”号填列）	239,161,017.23	224,430,958.01	221,089,247.19
减：所得税费用	48,121,824.84	34,766,041.22	39,166,588.60
五、净利润（净亏损以“-”号填列）	191,039,192.39	189,664,916.79	181,922,658.59
（一）按经营持续性分类：			
1. 持续经营净利润	191,039,192.39	189,664,916.79	181,922,658.59
2. 终止经营净利润			
（二）按所有者归属分类：			
1. 归属于母公司所有者的净利润	136,091,758.84	130,826,841.34	116,590,311.71
2. 少数股东损益	54,947,433.55	58,838,075.45	65,332,346.88
六、其他综合收益的税后净额			
归属母公司所有者的其他综合收益的税后净额			
（一）不能重分类进损益的其他综合收益			
1. 重新计量设定受益计划变动额			
2. 权益法下不能转损益的其他综合收益			
3. 其他权益工具投资公允价值变动			
4. 企业自身信用风险公允价值变动			
5. 其他			
（二）将重分类进损益的其他综合收益			
1. 权益法下可转损益的其他综合收益			
2. 其他债权投资公允价值变动			
3. 金融资产重分类计入其他综合收益的金额			
4. 其他债权投资信用减值准备			
5. 现金流量套期储备			
6. 外币财务报表折算差额			
7. 其他			
归属少数股东的其他综合收益的税后净额			
七、综合收益总额	191,039,192.39	189,664,916.79	181,922,658.59
归属于母公司所有者的综合收益总额	136,091,758.84	130,826,841.34	116,590,311.71
归属于少数股东的综合收益总额	54,947,433.55	58,838,075.45	65,332,346.88



法定代表人：

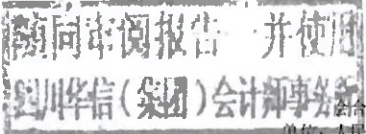
主管会计工作的负责人：

[Handwritten signature]

会计机构负责人：

[Handwritten signature]

备考合并现金流量表


 四川华信(集团)会计师事务所
 单位:人民币元

编制单位:德阳新希望六和食品有限公司

项 目	2023年1-11月	2022年度	2021年度
一、经营活动产生的现金流量:			
销售商品、提供劳务收到的现金	4,068,449,315.23	3,855,370,932.04	3,578,582,011.28
客户存款和同业存放款项净增加额			
向中央银行借款净增加额			
向其他金融机构拆入资金净增加额			
收到原保险合同保费取得的现金			
收到再保险业务现金净额			
保户储金及投资款净增加额			
收取利息、手续费及佣金的现金			
拆入资金净增加额			
回购业务资金净增加额			
代理买卖证券收到的现金净额			
收到的税费返还	12,159,376.48	2,216,623.97	
收到其他与经营活动有关的现金	602,423,089.39	672,511,091.59	1,032,813,347.90
经营活动现金流入小计	4,683,031,781.10	4,530,098,647.60	4,611,395,359.18
购买商品、接受劳务支付的现金	2,899,907,021.88	2,867,623,994.03	3,156,838,995.45
客户贷款及垫款净增加额			
存放中央银行和同业款项净增加额			
支付原保险合同赔付款项的现金			
拆出资金净增加额			
支付利息、手续费及佣金的现金			
支付保单红利的现金			
支付给职工以及为职工支付的现金	505,697,014.28	501,669,408.06	450,728,770.23
支付的各项税费	212,732,019.87	182,764,253.59	172,648,480.08
支付其他与经营活动有关的现金	343,449,699.09	785,777,822.04	330,729,557.98
经营活动现金流出小计	3,961,785,755.12	4,337,835,477.72	4,110,945,803.74
经营活动产生的现金流量净额	721,246,025.98	192,263,169.88	500,449,555.44
二、投资活动产生的现金流量:			
收回投资收到的现金	6,265,829.37	5,109.76	
取得投资收益收到的现金			4,029,616.68
处置固定资产、无形资产和其他长期资产收回的现金净额	2,421,148.04	7,458,513.32	768,318.28
处置子公司及其他营业单位收到的现金净额			
收到其他与投资活动有关的现金	133,900,822.22	98,715,624.74	3,704,662.39
投资活动现金流入小计	142,587,799.63	106,179,247.82	8,502,597.35
购建固定资产、无形资产和其他长期资产支付的现金	59,923,802.88	104,956,219.44	115,663,869.50
投资支付的现金	15,860,000.00		
质押贷款净增加额			
取得子公司及其他营业单位支付的现金净额			
支付其他与投资活动有关的现金	327,640,061.70	212,714,522.54	529,005,731.72
投资活动现金流出小计	403,423,864.58	317,670,741.98	644,669,601.22
投资活动产生的现金流量净额	-260,836,064.95	-211,491,494.16	-636,167,003.87
三、筹资活动产生的现金流量:			
吸收投资收到的现金	571,900,000.00		327,782,400.00
其中:子公司吸收少数股东投资收到的现金			327,782,400.00
取得借款收到的现金	271,508,446.21	320,842,617.09	125,855,448.05
发行债券收到的现金			
收到其他与筹资活动有关的现金	21,500,000.00		
筹资活动现金流入小计	864,908,446.21	320,842,617.09	453,637,848.05
偿还债务支付的现金	28,653,956.85	274,685,687.38	143,594,349.40
分配股利、利润或偿付利息支付的现金	347,514,275.58	12,178,989.46	144,062,664.03
其中:子公司支付给少数股东的股利、利润			
支付其他与筹资活动有关的现金	961,363,635.33	18,339,665.57	12,275,777.02
筹资活动现金流出小计	1,337,531,867.76	305,204,342.41	299,932,790.45
筹资活动产生的现金流量净额	-472,623,421.55	15,638,274.68	153,705,057.60
四、汇率变动对现金及现金等价物的影响			
五、现金及现金等价物净增加额	-12,213,460.52	-3,590,049.60	17,987,609.17
加:期初现金及现金等价物余额	18,358,596.35	21,948,645.95	3,961,036.78
六、期末现金及现金等价物余额	6,145,135.83	18,358,596.35	21,948,645.95

法定代表人:



主管会计工作的负责人:

(Handwritten Signature)

会计机构负责人:

(Handwritten Signature)

母公司资产负债表

同时审阅报告一并使用
四川华信(集团)会计师事务所



编制单位：德阳新希望六和食品有限公司

金额单位：人民币元

项目	2023年11月30日	2022年12月31日	2021年12月31日	项目	2023年11月30日	2022年12月31日	2021年12月31日
流动资产：				流动负债：			
货币资金	2,238,439.35	54,641.57	126,826.68	短期借款	37,568,622.80	2,715,814.92	
交易性金融资产				交易性金融负债			
衍生金融资产				衍生金融负债			
应收账款	37,568,622.80	2,956,207.75		应付票据			
应收票据	11,678,796.49	868,987.71	1,556,735.00	应付账款	50,506,615.23	24,350,834.12	6,136,192.84
应收款项融资				预收款项			
预付款项	1,998,232.12	382,261.06	328,326.58	合同负债	2,467,892.19	725,171.72	2,686.73
其他应收款	39,280,775.95	11,807,587.75	13,015,494.11	应付职工薪酬	6,256,658.73	1,817,963.29	2,437,730.26
其中：应收利息				应交税费	2,481,990.42	412,881.00	15,505.67
应收股利				其他应付款	410,938,677.58	29,410,649.76	43,252,391.28
存货	72,885,947.52	34,094,491.49	8,713,778.37	其中：应付利息			
合同资产				应付股利			
持有待售资产				持有待售负债			
一年内到期的非流动资产				一年内到期的非流动负债	7,229,302.22		
其他流动资产			493,004.87	其他流动负债	318,642.48	63,077.78	349.27
流动资产合计	165,650,814.23	50,164,177.33	24,234,365.61	流动负债合计	517,767,601.65	59,496,392.59	21,844,855.25
非流动资产：				非流动负债：			
债权投资				长期借款			
其他债权投资				应付债券			
长期应收款				其中：优先股			
长期股权投资	947,447,182.11			永续债			
其他权益工具投资				租赁负债			
其他非流动金融资产				长期应付款	10,748,413.82		
投资性房地产	2,563,752.42	2,688,843.98		长期应付职工薪酬			
固定资产	70,768,470.86	64,645,301.87	49,763,359.46	预计负债			
在建工程	7,780,170.14	9,411,894.75	6,502,956.44	递延收益			
生产性生物资产				递延所得税负债	4,814,254.87		5,049,544.53
油气资产				其他非流动负债			
使用权资产				非流动负债合计	15,562,668.69		5,049,544.53
无形资产	16,712,068.05	17,138,007.51	17,002,668.65	负债合计	533,330,270.34	59,496,392.59	26,894,399.78
开发支出				所有者权益：			
商誉				实收资本	620,000,000.00	48,100,000.00	48,100,000.00
长期待摊费用				其他权益工具			
递延所得税资产		117,247.81		其中：优先股			
其他非流动资产	485,700.00	1,849,451.60	2,347,908.49	永续债			
非流动资产合计	1,045,757,343.58	95,850,747.52	76,416,893.04	资本公积	135,198,216.23	128,363,042.36	128,363,042.36
				减：库存股			
				其他综合收益			
				专项储备			
				盈余公积			
				未分配利润	-77,120,328.76	-89,944,510.10	-102,706,383.49
资产总计	1,211,408,157.81	146,014,924.85	100,651,058.65	所有者权益合计	678,077,887.47	86,518,532.26	73,756,658.87
				负债和所有者权益总计	1,211,408,157.81	146,014,924.85	100,651,058.65



法定代表人：

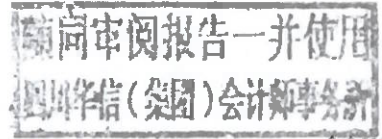
主管会计工作的负责人：

(Handwritten signature)

会计机构负责人：

(Handwritten signature)

母公司利润表



会企02表

编制单位：德阳新希望六和食品有限公司


单位：人民币元

项 目	2023年1-11月	2022年度	2021年度
一、营业收入	367,936,342.95	186,769,226.33	25,171,964.86
减：营业成本	331,541,344.58	168,993,315.05	24,284,541.76
税金及附加	2,871,346.88	1,243,176.09	646,149.57
销售费用	4,246,201.20	785,625.06	53,885.01
管理费用	10,126,408.05	7,273,677.57	4,805,568.17
研发费用	1,444,591.11	819,918.19	187,798.98
财务费用	646,407.76	456,722.81	99,542.77
其中：利息费用	638,111.20	461,224.79	101,893.68
利息收入	-4,852.30	10,457.62	3,065.93
加：其他收益	369,836.72	162,945.84	600,000.00
投资收益（损失以“-”号填列）			
其中：对联营企业和合营企业的投资收益			
以摊余成本计量的金融资产终止确认收益			
净敞口套期损益（损失以“-”号填列）			
公允价值变动收益（损失以“-”号填列）			
信用减值损失（损失以“-”号填列）	-48,274.99	-3,030.00	
资产减值损失（损失以“-”号填列）	438,890.98	213,521.29	-652,412.27
资产处置收益（损失以“-”号填列）			
二、营业利润（亏损以“-”号填列）	17,820,496.08	7,570,228.69	-4,957,933.67
加：营业外收入	37,905.94	26,775.73	3,755.00
减：营业外支出		1,923.37	604,639.36
三、利润总额（亏损总额以“-”号填列）	17,858,402.02	7,595,081.05	-5,558,818.03
减：所得税费用	5,034,220.68	-5,166,792.34	-192,326.90
四、净利润（净亏损以“-”号填列）	12,824,181.34	12,761,873.39	-5,366,491.13
（一）持续经营净利润	12,824,181.34	12,761,873.39	-5,366,491.13
（二）终止经营净利润			
五、其他综合收益的税后净额			
（一）不能重分类进损益的其他综合收益			
1. 重新计量设定受益计划变动额			
2. 权益法下不能转损益的其他综合收益			
3. 其他权益工具投资公允价值变动			
4. 企业自身信用风险公允价值变动			
5. 其他			
（二）将重分类进损益的其他综合收益			
1. 权益法下可转损益的其他综合收益			
2. 其他债权投资公允价值变动			
3. 金融资产重分类计入其他综合收益的金额			
4. 其他债权投资信用减值准备			
5. 现金流量套期储备			
6. 外币财务报表折算差额			
七、其他			
六、综合收益总额	12,824,181.34	12,761,873.39	-5,366,491.13

法定代表人：

主管会计工作的负责人：


会计机构负责人：



[Handwritten signature]

[Handwritten signature]

母公司现金流量表



编制单位：德阳新希望六和食品有限公司

会计03表
单位：人民币元

项 目	2023年1-11月	2022年度	2021年度
一、经营活动产生的现金流量：			
销售商品、提供劳务收到的现金	374,811,759.50	199,081,919.38	15,281,266.85
收到的税费返还		124,270.33	
收到其他与经营活动有关的现金	-421,807,091.05	16,740,267.11	15,473,866.58
经营活动现金流入小计	796,618,850.55	215,946,456.82	30,755,133.43
购买商品、接受劳务支付的现金	335,089,432.11	155,775,005.12	13,768,637.41
支付给职工以及为职工支付的现金	37,826,644.86	32,513,902.57	3,465,101.83
支付的各项税费	11,867,870.95	6,024,472.41	644,133.11
支付其他与经营活动有关的现金	54,017,511.97	4,544,559.26	7,332,275.11
经营活动现金流出小计	438,801,459.89	198,857,939.36	25,210,147.46
经营活动产生的现金流量净额	357,817,390.66	17,088,517.46	5,544,985.97
二、投资活动产生的现金流量：			
收回投资收到的现金			
取得投资收益收到的现金			
处置固定资产、无形资产和其他长期资产收回的现金净额			
处置子公司及其他营业单位收到的现金净额			
收到其他与投资活动有关的现金		1,264,876.36	199,642.54
投资活动现金流入小计		1,264,876.36	199,642.54
购建固定资产、无形资产和其他长期资产支付的现金	11,755,583.41	21,141,393.85	8,384,707.72
投资支付的现金	940,612,008.24		
取得子公司及其他营业单位支付的现金净额			
支付其他与投资活动有关的现金	27,498,289.20		13,015,494.11
投资活动现金流出小计	979,865,880.85	21,141,393.85	21,400,201.83
投资活动产生的现金流量净额	-979,865,880.85	-19,876,517.49	-21,200,559.29
三、筹资活动产生的现金流量：			
吸收投资收到的现金	571,900,000.00		15,782,400.00
取得借款收到的现金	39,112,390.94	5,678,832.59	
发行债券收到的现金			
收到其他与筹资活动有关的现金	21,500,000.00		
筹资活动现金流入小计	632,512,390.94	5,678,832.59	15,782,400.00
偿还债务支付的现金	4,259,583.06	2,963,017.67	
分配股利、利润或偿付利息支付的现金			
支付其他与筹资活动有关的现金	4,020,519.91		
筹资活动现金流出小计	8,280,102.97	2,963,017.67	
筹资活动产生的现金流量净额	624,232,287.97	2,715,814.92	15,782,400.00
四、汇率变动对现金及现金等价物的影响			
五、现金及现金等价物净增加额	2,183,797.78	-72,185.11	126,826.68
加：期初现金及现金等价物余额	54,641.57	126,826.68	
六、期末现金及现金等价物余额	2,238,439.35	54,641.57	126,826.68

法定代表人：



主管会计工作的负责人：

(Handwritten Signature)

会计机构负责人：

(Handwritten Signature)



统一社会信用代码

91540091064671575L



扫描二维码登录“国家企业信用信息公示系统”了解更多登记、备案、许可、监管信息

营业执照

名称 北京新希望六和生物科技产业集团有限公司 注册资本 50000万元

类型 其他有限责任公司

成立日期 2013年08月03日

法定代表人 徐志刚

营业期限 2013年08月03日至 长期

经营范围 技术交流和技术推广；技术开发；农业科学研究与试验发展；销售饲料；货物进出口、技术进出口；进出口代理。（市场主体依法自主选择经营项目，开展经营活动；货物进出口、技术进出口；进出口代理以及依法须经批准的项目，经相关部门批准后依批准的内容开展经营活动；不得从事国家和本市产业政策禁止和限制类项目的经营活动。）

住所 北京市平谷区峪口镇峪达街1号院2号楼一层101



登记机关 2022

02 23 年 月 日

<http://www.gsxt.gov.cn>

国家企业信用信息公示系统网址：

国家市场监督管理总局监制



营业执照

(副本)

统一社会信用代码

91510623667445884X



扫描二维码登录
“国家企业信用
信息公示系统”
了解更多登记、
备案、许可、监
管信息。

副本编号: 1-1

名称 德阳新希望六和食品有限公司

类型 有限责任公司(非自然人投资或控股的法人独资)

法定代表人 班明龙

经营范围

许可项目: 食品生产; 食品销售; 道路货物运输(不含危险货物); 餐饮服务。(依法须经批准的项目, 经相关部门批准后方可开展经营活动, 具体经营项目以相关部门批准文件或许可证件为准) 一般项目: 食品进出口; 普通货物仓储服务(不含危险化学品等需许可审批的项目); 农副产品销售。(除依法须经批准的项目外, 凭营业执照依法自主开展经营活动)

注册资本 陆亿贰仟万元整

成立日期 2007年11月23日

住所 四川省中江县经济开发区涌泉路9号

登记机关



2023年12月7日

不动产权证书



根据《中华人民共和国物权法》等法律法规，为保护不动产权利人合法权益，对不动产权利人申请登记的本证所列不动产权利，经审查核实，准予登记，颁发此证。



中华人民共和国自然资源部监制
编号NO 51020387437

川 (2021) 中江县 不动产第 0007151 号

权利人	德阳新希望六和食品有限公司
共有情况	单独所有
坐落	中江县内华镇清泉第9号(生产车间1)
不动产单元号	510E23 09B017 GB00007 F00080001
权利类型	国有建设用地使用权/房屋(构筑物)所有权
权利性质	出让/其它
用途	工业用地/工业
面积	房屋建筑面积: 5121.46m ²
使用期限	2009年11月12日起至2059年12月11日止
权利其他状况	共有土地面积: 40009.84m ² 专有建筑面积: 5032.86m ² 分摊建筑面积: 88.6m ² 房屋结构: 钢结构 房屋总层数: 1,房屋所在层: 1

附 记

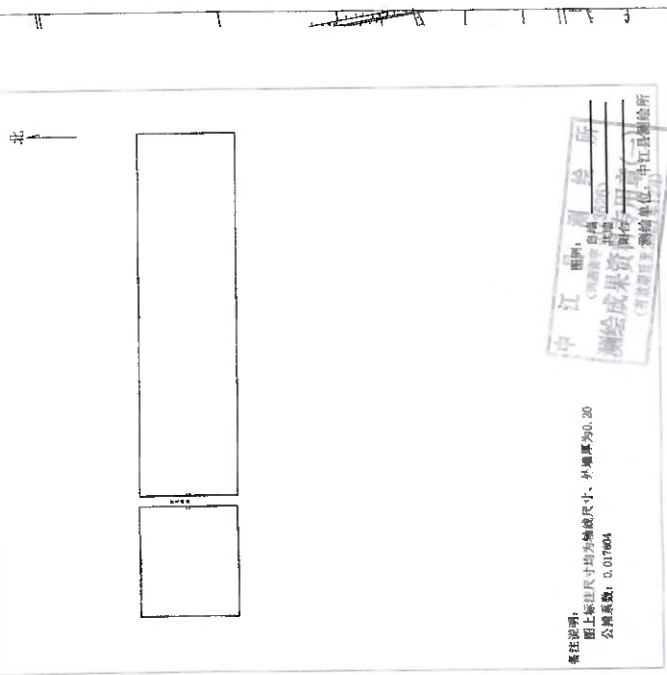
原证: 自0000892(于2011.8.18日初始登记)
产权来源: 变更登记(名称)

中江县自然资源局
不动产登记专用章

产权分户图

单位：m²

单位(个人)	德川新希望六和食品有限公司				
宗地代码	51062308017690007	结构	钢结构	专有建筑面积	5032.86
幢号	F0008	层数	1	分摊建筑面积	88.60
户号	0001	所在层	1	建筑面积	5121.46
房屋坐落	中江县南华镇高新技术产业园区涪江路9号 (生产方向1)				图幅号: C1S2108006



中江县自然资源局
测绘成果资料
宗地代码: 51062308017690007
宗地名称: 中江县涪江路

测图日期: 2021年9月24日
量图日期: 2021年9月24日

测量/校对: 董新华
比例尺: 1:1200

二級检查员: 蔺刚

中江县不动产登记中心

宗地代码: 51062308017690007
地籍图号: 3438-80-466-25



宗地代码: 51062308017690007
地籍图号: 3438-80-466-25

权利人: 德川新希望六和食品有限公司
中江县自然资源局
土地使用权面积: 40009.84平方米(26685)
测绘成果资料专用章(一)

单位: 厘米

宗地代码	权利人	土地用途	土地面积	分摊面积	分摊系数
51062308017690007	德川新希望六和食品有限公司	工业用地	40009.84	5121.46	0.012801

宗地图

宗地代码: 51062308017690007
地籍图号: 3438-80-466-25

宗地名称: 德川新希望六和食品有限公司
宗地用途: 工业用地
宗地面积: 40009.84平方米(26685)
宗地分摊面积: 5121.46平方米(31.54)
宗地分摊系数: 0.012801

宗地用途: 工业用地
宗地面积: 40009.84平方米(26685)
宗地分摊面积: 5121.46平方米(31.54)
宗地分摊系数: 0.012801

根据《中华人民共和国物权法》等法律法规，为保护不动产权利人合法权益，对不动产权利人申请登记的本证所列不动产权利，经审查核实，准予登记，颁发此证。



中华人民共和国自然资源部监制
编号 NO 51020387436

川 (2021) 中江县 不动产权第 0007162 号

附 记

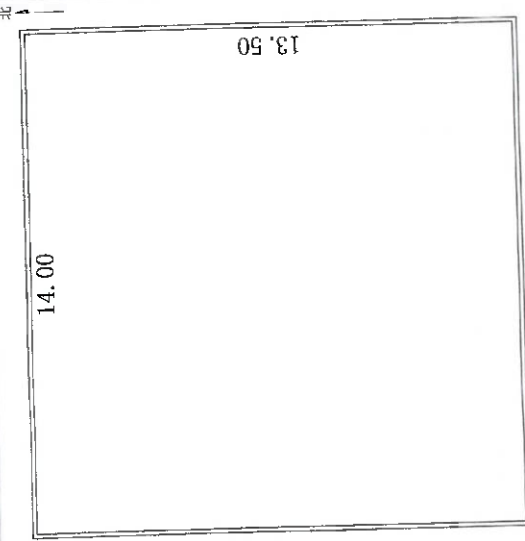
权利人	德阳新希望六和食品有限公司
共有情况	单独所有
坐 落	中江县南华镇福鼎路9号(配电站)
不动产单元号	510623 008017 GB00007 F00010001
权利类型	国有建设用地使用权/房屋(构筑物)所有权
权利性质	出让/其它
用 途	工业用地/工业
面 积	房屋建筑面积：196.66㎡
使用期限	2009年11月12日起2059年11月11日止
权利其他状况	共有土地面积：40009.84㎡ 专有建筑面积：189㎡ 分摊建筑面积：6.66㎡ 房屋结构：混合结构 房屋总层数：1，房屋所在层：1

备注：川(2020)中江县不动产权第0003458号(于2020.7.3日首次登记)
产权来源：变更登记(名称)

中江县自然资源局
不动产登记中心
技术专用章

产权分户图

单位(个人)	绵阳新希望人和食品有限公司		
宗地代码	5106230080170000007	结构	混合
幢号	10001	层数	1
户号	0001	所在层	1
房屋座落	中江县青华镇高新技术产业园区 清泉路9号(能电室)		
图幅号	GIS2109006		
专有建筑面积	189.00	分摊建筑面积	6.66
建筑面积	195.66		

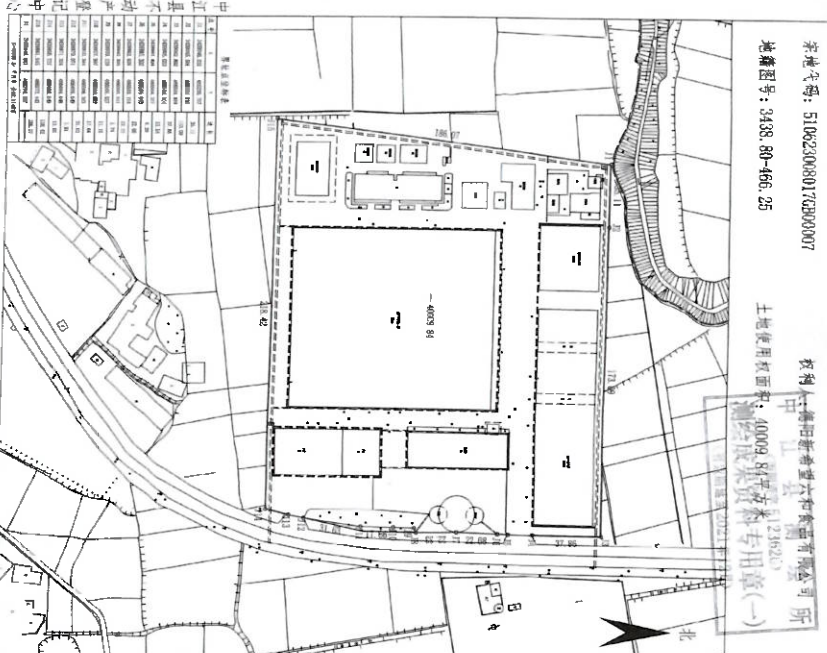


中江县自然资源局
测绘成果
技术专用章
(中江县自然资源局)

备注说明:
图上标注尺寸均为轴网尺寸,外廓尺寸为
公称质量:0.103238

制图日期: 2021年9月24日
审核日期: 2021年9月24日
测量/校对: 廖德华
比例尺: 1:100
二级检查员: 廖刚

宗地代码: 5106230080170000007
地籍图号: 3438-80-466-25



宗地图

宗地代码: 5106230080170000007
地籍图号: 3438-80-466-25

单位: 厘米

绘图日期: 2021年9月26日
审核日期: 2021年9月26日
绘图员: 廖刚
审核员: 廖刚

中江县自然资源局
不动产登记中心
技术专用章

根据《中华人民共和国物权法》等法律法规,为保护不动产权利人合法权益,对不动产权利人申请登记的本证所列不动产权利,经审查核实,准予登记,颁发此证。



中华人民共和国自然资源部监制
编号 No 51020387435

川 (2021) 中江县 不动产权第 0007163 号

附 记

权利人	德阳新希望六和食品有限公司
共有情况	单独所有
坐落	中江县南华镇涌泉路9号(员工活动中心)
不动产单元号	510623 006017 GB00007 F00120001
权利类型	国有建设用地使用权/房屋(构筑物)所有权
权利性质	出让/其它
用途	城镇住宅用地/工业
面积	房屋建筑面积: 559.36m ²
使用期限	2009年11月12日起至2059年11月11日止
权利其他状况	共有土地面积: 40009.84m ² 专有建筑面积: 540m ² 分摊建筑面积: 19.36m ² 房屋结构: 混合结构 房屋总层数: 1,房屋所在层: 1

原证: 自0000291 (于2011.8.18日初始登记)
产权来源: 变更登记(名称)

中江县自然资源局
不动产登记中心
图章
校核专用章


产权分户图

单位：㎡

权利人(个人)	德阳新希望六和食品有限公司				
宗地代码	5106230080170800007	结构	混合	专有建筑面积	540.00
幢号	F0012	层数	1	分摊建筑面积	19.36
户号	0001	所在层	1	建筑面积	559.36
房屋座落	中江县南华镇高新技术产业园区崇德路9号(员工活动中心)				

图幅号: CJS2109006

北



图例: 自填
共填
用台
测绘成果资料专用章(一)
中江县自然资源局
制图日期: 2021年9月24日
审核日期: 2021年9月24日

备注说明:
图上标注尺寸均为轴间尺寸, 外牆厚为0.20
公摊系数: 0.00851

比例尺 1: 200

测量/校对: 李春华
二 审核员: 陈刚

中江县不动产登记中心

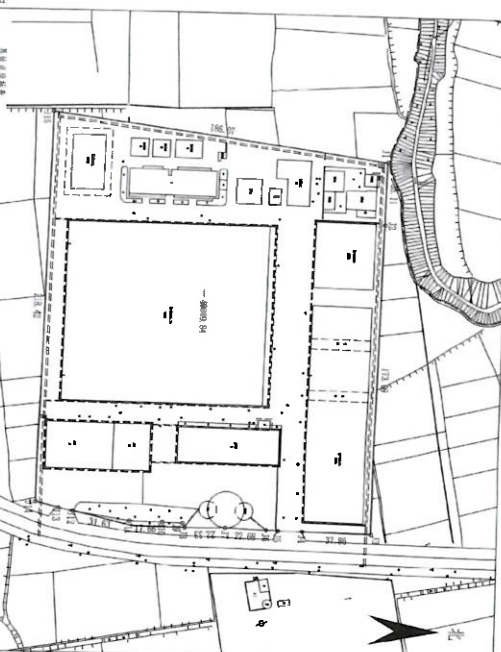
宗地代码: 5106230080170800007
地籍图号: 3408-80-466-25
土地用途面积: 40009.68平方米(亩1200)

1:200

绘图员: 房洪
审核员: 陈刚

宗地内房屋分户表

幢号	层数	所在层	房屋座落	建筑面积	分摊面积	专有面积
F0012	1	1	中江县南华镇高新技术产业园区崇德路9号(员工活动中心)	559.36	19.36	540.00



宗地代码: 5106230080170800007
地籍图号: 3408-80-466-25
土地用途面积: 40009.68平方米(亩1200)

宗地图

单位: 厘米

中江县自然资源局
测绘成果资料专用章(一)

根据《中华人民共和国物权法》等法律法规，为保护不动产权利人合法权益，对不动产权利人申请登记的本证所列不动产权利，经审查核实，准予登记，颁发此证。



中华人民共和国自然资源部监制
编号No 51020387434

川 (2021) 中江县 不动产权第 0007164 号

附 记

权利人	德阳新希望六和食品有限公司
共有情况	单独所有
坐落	中江县南华镇涌泉路9号(污水处理站)
不动产单元号	510623 008017 GB00007 F00060001
权利类型	国有建设用地使用权/房屋(构筑物)所有权
权利性质	出让/其它
用途	工业用地/工业
面积	房屋建筑面积：214.08㎡
使用期限	2009年11月12日起至2059年11月11日止
权利其他状况	共有土地面积：40009.84㎡ 专有建筑面积：208.05㎡ 分摊建筑面积：7.43㎡ 房屋结构：混合结构 房屋总层数：1，房屋所在层：1

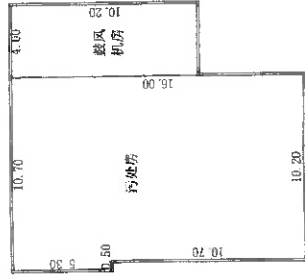
备注：川(2020)中江县不动产权第0003455号(于2020.7.3日首次登记)
产权来源：变更登记(名称)



产权分户图

单位(个人)	德阳市希盟六和食品有限公司				
宗地代码	510623008017GB00007	结构	混合	专有建筑面积	206.65
幢号	F0006	层数	1	分摊建筑面积	7.43
户号	0001	所在层	1	建筑面积	214.08
房屋座落	中江县南华镇高新技术产业园区惠康路3号(污水处理站)				图幅号: C152109C06

北



中江县不动产登记中心



备注说明: 图上标注尺寸均指内墙尺寸, 外墙厚>40.24
公摊系数: 0.038926

测绘单位: 中江县测绘所

测量/绘图: 李春华
二编检查员: 陈刚
比例尺: 1:200
绘图日期: 2021年9月24日
审图日期: 2021年9月24日

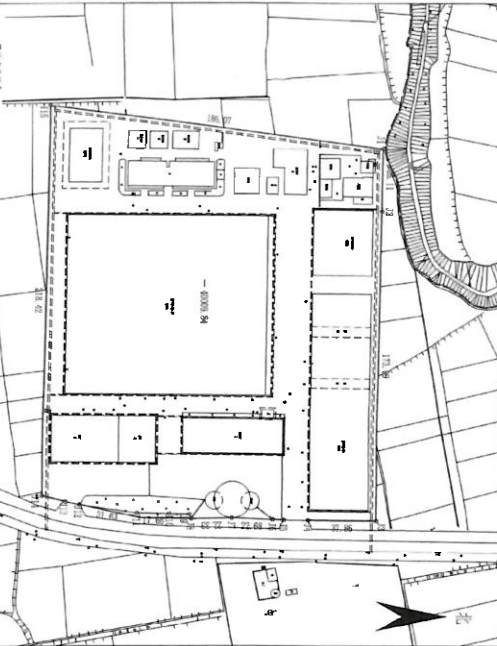
绘图日期: 2021年9月28日
审核日期: 2021年9月28日

1:2000

绘图员: 董林
审核员: 许刚

宗地内房屋座落表

幢号	层数	所在层	房屋座落	建筑面积	分摊面积	专有面积
F0006	1	1	污水处理站	214.08	7.43	206.65



宗地代码: 510623008017GB00007
宗地图号: 3438-80-466-25

权利人: 德阳市希盟六和食品有限公司
土地用途: 工业用地
宗地用途: 工业用地
宗地用途: 工业用地

宗地图

单位: 厘米



根据《中华人民共和国物权法》等法律法规，为保护不动产权利人合法权益，对不动产权利人申请登记的本证所列不动产权利，经审查核实，准予登记，颁发此证。



中华人民共和国自然资源部监制
编号NQ 51020387433

川 (2021) 中江县 不动产权第0007166 号

附 记

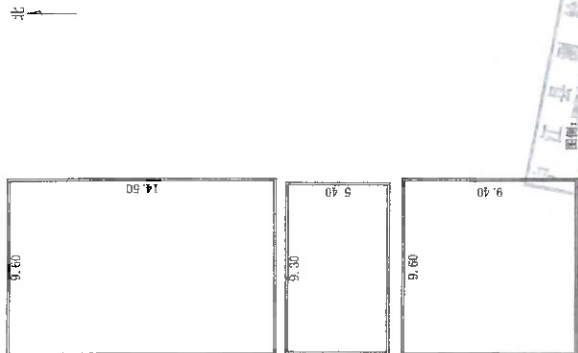
权利人	德阳新希德大和食品有限公司
共有情况	单独所有
坐落	中江县南华镇涌泉路9号(水泵房)
不动产单元号	510623 009017 GB00007 F00050001
权利类型	国有建设用地使用权/房屋(构筑物)所有权
权利性质	出让/其它
用途	工业用地/工业
面积	房屋建筑面积: 293.7m ²
使用期限	2009年11月12日起至2059年11月11日止
权利其他状况	共有土地面积: 40009.84m ² 专有建筑面积: 279.86m ² 分摊建筑面积: 14.04m ² 房屋结构: 混合结构 房屋总层数: 1,房屋所在层: 1

属证: 川(2020)中江县不动产权第0003489号(于2020.7.3日首次登记)
产权来源: 变更登记(名称)



产权分户图

单位(个人)	德阳市新蜀大和食品有限公司				
宗地代码	5106230080178B00007	结构	混合	专有建筑面积	279.66
幢号	F0005	层数	1	分摊建筑面积	14.04
户号	0001	所在层	1	建筑面积	293.70
房屋座落	中江县新蜀大和食品产业园园区隔溪路9号(水菜房)				图幅号: CBE2109006



各柱间距: 面上标注尺寸均指轴尺寸, 外墙厚为0.24
 公称系数: 0.0625



编制日期: 2021年9月24日
 审核日期: 2021年9月24日

测量/校对: 董春华
 二級检查员: 陈刚

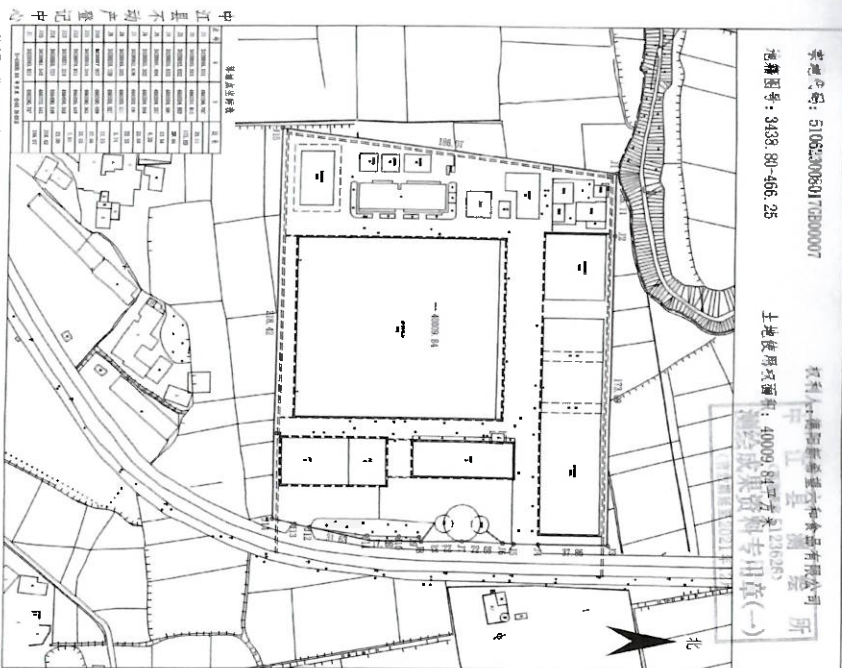
比例尺 1: 200

中江县不动产登记中心

绘图日期: 2021年9月28日
 审核日期: 2021年9月28日

1:2000

绘图员: 唐秋
 审核员: 许刚



宗地图

第2页 共2页

宗地代码: 5106230080178B00007
 宗地用途: 工业用地
 宗地面积: 40009.84平方米(226287.00平方米)
 土地使用者: 德阳市新蜀大和食品有限公司
 测绘成果专用章(一)

中江县自然资源局

北

根据《中华人民共和国物权法》等法律法规，为保护不动产权利人合法权益，对不动产权利人申请登记的本证所列不动产权利，经审查核实，准予登记，颁发此证。



中华人民共和国自然资源部监制
编号 NO 51020387432

川 (2021) 中江县 不动产权第 0007166 号

附 记

权利人	德阳新希望六和食品有限公司
共有情况	单独所有
坐落	中江县南华镇清泉路9号(员工宿舍)
不动产单元号	510623 006017 GB00007 F00090001
权利类型	国有建设用地使用权/房屋(构筑物)所有权
权利性质	出让/其它
用途	工业用地/集体宿舍
面积	房屋建筑面积：3012.51㎡
使用期限	2009年11月12日起至2059年11月11日止
权利其他状况	共有土地面积：40009.84㎡ 专有建筑面积：2890.44㎡ 分摊建筑面积：122.07㎡ 房屋结构：混合结构 房屋总层数：4，房屋所在层：1-4

原证：自0000294（于2011.8.18日初始登记）
产权来源：变更登记（名称）