

香港交易及結算所有限公司及香港聯合交易所有限公司對本公告之內容概不負責，對其準確性或完整性亦不發表任何聲明，並明確表示，概不對因本公告全部或任何部分內容而產生或因依賴該等內容而引致之任何損失承擔任何責任。



## Qingdao Port International Co., Ltd.

### 青島港國際股份有限公司

(於中華人民共和國成立的股份有限公司)

(股份代號：06198)

### 截至2023年12月31日止之年度業績公告

#### 財務摘要

截至2023年12月31日止年度：

- 歸屬於母公司股東的淨利潤為人民幣49.23億元，較上年同期增長8.7%；
- 加權平均淨資產收益率為12.70%，較上年同期增加0.27個百分點；
- 本公司每股收益為人民幣0.76元，較上年同期增長8.6%；及
- 董事會建議派發末期股息每千股人民幣292.70元（含稅），佔截至2023年12月31日止年度本公司可分配利潤的約45%。

董事會欣然宣佈本公司及其附屬公司截至2023年12月31日止合併全年業績。該年度業績已經由審計委員會審閱。

**合併資產負債表**  
**2023年12月31日**

(除特別註明外，金額單位為人民幣元)

資 產	附註	2023年12月31日	2022年12月31日
<b>流動資產</b>			
貨幣資金		10,934,026,950	9,183,323,879
交易性金融資產		284,562,083	999,864,829
應收票據		83,814,533	96,070,105
應收賬款	4	1,952,312,395	2,016,471,556
應收款項融資		314,538,178	280,619,222
預付款項		126,611,960	126,266,656
其他應收款		668,058,871	852,817,484
其中：應收股利		33,615,186	8,924,400
存貨		51,604,817	54,146,549
合同資產		89,441,090	123,966,449
持有待售資產		84,925,902	-
一年內到期的非流動資產		4,184,479	2,717,391
其他流動資產		197,410,270	141,272,926
<b>流動資產合計</b>		<b>14,791,491,528</b>	<b>13,877,537,046</b>
<b>非流動資產</b>			
長期應收款		31,217,303	32,141,987
長期股權投資		14,045,730,100	12,888,086,094
其他非流動金融資產		393,840,402	393,840,402
投資性房地產		208,311,370	145,666,381
固定資產		23,728,480,297	22,183,661,213
在建工程		1,757,339,288	2,491,929,634
使用權資產		555,717,415	629,604,435
無形資產		3,070,313,078	3,202,177,728
開發支出		42,279,529	30,804,841
商譽		28,014,688	48,683,209
長期待攤費用		61,493,616	75,685,037
遞延所得稅資產		910,182,364	960,815,313
其他非流動資產		621,449,665	515,259,386
<b>非流動資產合計</b>		<b>45,454,369,115</b>	<b>43,598,355,660</b>
<b>資產總計</b>		<b>60,245,860,643</b>	<b>57,475,892,706</b>

## 合併資產負債表(續)

2023年12月31日

(除特別註明外，金額單位為人民幣元)

負債及股東權益	附註	2023年12月31日	2022年12月31日
<b>流動負債</b>			
短期借款		126,411,604	269,088,147
應付票據		917,624,305	1,034,898,039
應付賬款	5	1,870,122,136	1,435,308,348
預收款項		5,482,745	9,224,728
合同負債		315,410,460	273,592,129
應付職工薪酬		669,288,869	631,271,564
應交稅費		353,882,889	306,380,839
其他應付款		3,815,970,467	3,985,877,916
其中：應付股利		42,676,147	285,371,337
一年內到期的非流動負債		452,224,323	720,194,743
其他流動負債		27,621,665	21,117,185
<b>流動負債合計</b>		<b>8,554,039,463</b>	<b>8,686,953,638</b>
<b>非流動負債</b>			
長期借款		1,791,983,620	1,542,527,600
租賃負債		289,111,936	482,364,123
長期應付款		205,376,025	374,006,498
預計負債		-	30,844,000
遞延收益		336,794,453	323,941,118
長期應付職工薪酬		2,394,130,000	2,426,440,000
遞延所得稅負債		55,371,959	50,374,062
其他非流動負債		2,080,390,497	2,281,541,172
<b>非流動負債合計</b>		<b>7,153,158,490</b>	<b>7,512,038,573</b>
<b>負債合計</b>		<b>15,707,197,953</b>	<b>16,198,992,211</b>
<b>股東權益</b>			
股本		6,491,100,000	6,491,100,000
資本公積		11,734,763,579	11,878,388,652
其他綜合收益		(185,948,952)	(43,501,228)
專項儲備		8,474,502	12,449,939
盈餘公積		2,802,635,193	2,419,818,733
未分配利潤		19,426,032,436	16,641,280,437
<b>歸屬於母公司股東權益合計</b>		<b>40,277,056,758</b>	<b>37,399,536,533</b>
少數股東權益		4,261,605,932	3,877,363,962
<b>股東權益合計</b>		<b>44,538,662,690</b>	<b>41,276,900,495</b>
<b>負債及股東權益總計</b>		<b>60,245,860,643</b>	<b>57,475,892,706</b>

註：本年度業績公告中，「-」表示金額為零。

## 合併利潤表

2023 年度

(除特別註明外，金額單位為人民幣元)

項 目	附註	2023 年度	2022 年度
<b>一、營業收入</b>	7	18,173,127,837	19,262,764,979
減:營業成本	7	(11,701,547,804)	(13,205,817,567)
稅金及附加	8	(149,301,585)	(145,299,633)
銷售費用		(76,144,877)	(106,942,092)
管理費用		(1,036,929,838)	(952,094,715)
研發費用		(104,938,473)	(111,267,803)
財務費用		(108,776,748)	183,818,905
其中:利息費用		(161,761,849)	(154,628,607)
利息收入		129,239,158	342,392,186
加:其他收益		146,429,488	201,961,629
投資收益		1,570,333,550	1,434,016,239
其中:對聯營企業和合營企業的投資收益		1,531,223,264	1,270,143,860
公允價值變動收益		(560,505)	8,486,958
信用減值損失		49,476,401	(15,406,222)
資產減值損失		(23,318,314)	(8,957,369)
資產處置收益		15,340,513	15,201,237
<b>二、營業利潤</b>		6,753,189,645	6,560,464,546
加:營業外收入		41,475,327	7,730,650
減:營業外支出		(4,921,317)	(12,542,167)
<b>三、利潤總額</b>		6,789,743,655	6,555,653,029
減:所得稅費用	9	(1,272,079,584)	(1,305,515,552)
<b>四、淨利潤</b>		5,517,664,071	5,250,137,477
其中:同一控制下企業合併中被合併方在合併前實現的淨利潤		-	(5,675,058)
按經營持續性分類			
持續經營淨利潤		5,517,664,071	4,959,733,706
終止經營淨利潤		-	290,403,771
按所有權歸屬分類			
少數股東損益		594,342,382	721,897,153
歸屬於母公司股東的淨利潤		4,923,321,689	4,528,240,324

## 合併利潤表(續)

### 2023 年度

(除特別註明外，金額單位為人民幣元)

項 目	附註	2023 年度	2022 年度
五、其他綜合收益的稅後淨額		(162,424,770)	(37,208,741)
歸屬於母公司股東的其他綜合收益的稅後淨額		(150,147,724)	(36,393,744)
不能重分類進損益的其他綜合收益			
重新計量設定受益計劃變動額		(148,332,954)	(30,318,115)
權益法下不能轉損益的其他綜合收益		(6,585,734)	1,683,736
將重分類進損益的其他綜合收益			
其他債權投資公允價值變動		-	(3,126,165)
權益法下能轉損益的其他綜合收益		4,770,964	(4,633,200)
歸屬於少數股東的其他綜合收益的稅後淨額		(12,277,046)	(814,997)
六、綜合收益總額		<u>5,355,239,301</u>	<u>5,212,928,736</u>
歸屬於母公司股東的綜合收益總額		4,773,173,965	4,491,846,580
歸屬於少數股東的綜合收益總額		582,065,336	721,082,156
七、每股收益	10		
基本每股收益(人民幣)		0.76	0.70
稀釋每股收益(人民幣)		0.76	0.70

## 附註

### 1 本公司基本情況

本公司是由青島港集團作為主發起人，並聯合碼來倉儲（深圳）有限公司、青島遠洋運輸有限公司（現更名為中遠海運（青島）有限公司）、中海碼頭發展有限公司、光大控股（青島）融資租賃有限公司、青島國際投資有限公司共同發起設立，於2013年11月15日（「公司成立日」）在中國山東省青島市註冊成立的股份有限公司，現註冊地址為中國山東省青島市黃島區經八路12號。

本公司H股股票於2014年6月6日在香港聯交所主板上市。

本公司於2017年5月18日完成配售新H股243,000,000股，配售價格每股H股為港幣4.32元（約折合人民幣3.81元），配售完成後本公司已發行總股本增至5,021,204,000股。

本公司於2017年5月22日向上海中海碼頭定向增發內資股1,015,520,000股，每股認購價為人民幣5.71元。定向增發內資股完成後，本公司總股本增至6,036,724,000股。

本公司於2019年1月21日完成首次公開發行人民幣普通股（A股）454,376,000股並在上海證券交易所主板上市，每股面值人民幣1.00元，每股發行價為人民幣4.61元。A股發行完成後，本公司總股本增至6,491,100,000股。

於2023年12月31日，本公司總股本為6,491,100,000股，每股面值為人民幣1.00元，其中A股和H股分別為5,392,075,000股和1,099,025,000股，分別佔本公司總股本的83.07%和16.93%。其中，青島港集團對本公司直接及間接的持股比例總計為55.77%。

本公司的控股股東為青島港集團，本公司的最終母公司為山東港口集團，本公司的實際控制人為山東省國資委。

## 1 公司基本情況（續）

本集團主要經營集裝箱、金屬礦石、煤炭、原油、糧食、件雜貨等各類進出口貨物的裝卸、堆存、物流等港口及相關業務，以及工程管理、輪駁、外輪理貨等港口輔助業務。

## 2 財務報表的編制基礎

本財務報表按照財政部於2006年2月15日及以後期間頒佈的《企業會計準則—基本準則》、各項具體會計準則及相關規定（以下合稱「**企業會計準則**」）以及中國證券監督管理委員會《公開發行證券的公司信息披露編報規則第15號—財務報告的一般規定》的披露規定編制。

財務報表以持續經營為基礎編制。

新的香港《公司條例》自2014年3月3日起生效。財務報表的若干相關事項已根據香港《公司條例》的要求進行披露。

### **(a) 合併財務報表編制基礎**

青島港集團於本公司成立前按青島市國資委批准的重組方案進行重組並將部分業務注入本公司，此事項被視為同一控制下的企業合併。根據企業會計準則，在編制本集團的合併財務報表時，青島港集團於公司成立日投入本公司作為設立出資之資產及負債仍然以原賬面價值列賬，而並非按重組過程中國有資產管理部門批准的評估值列賬，評估值與賬面價值之間的差額沖減合併財務報表的股東權益。

## 2 財務報表的編制基礎(續)

而本公司的若干附屬公司在由非公司制企業改建為公司制企業時對其資產及負債進行了評估，按《企業會計準則解釋第1號》的規定，該等公司制改建公司的資產及負債於其公司制企業成立之日起按國有資產管理部門批准的評估值併入本集團的合併財務報表。

### *(b) 公司財務報表編制基礎*

在編制公司財務報表時，青島港集團作為資本投入本公司的注入資產及負債按國有資產管理部門批准的評估值為基礎，計入本公司的資產負債表。

## 3 重要會計政策變更

財政部於2022年頒佈了《關於印發〈企業會計準則解釋第16號〉的通知》(「**解釋16號**」)。本集團及本公司自2023年1月1日起執行解釋16號中有關單項交易產生的資產和負債相關遞延所得稅不適用初始確認豁免的會計處理規定，並採用追溯調整法處理，相應調整2022年年初留存收益及其他相關財務報表項目，2022年度的比較財務報表已相應重列，具體影響如下：



會計政策變更的內容和原因	受影響的報表項目名稱	影響金額	
		2022 年 1 月 1 日	
		本集團	本公司
針對租賃期開始日初始確認	遞延所得稅資產/負債	(3,292,974)	533,635
租賃負債並計入使用權資產	未分配利潤	3,269,896	(533,635)
的租賃交易而產生的等額可	少數股東權益	23,078	—
抵扣暫時性差異和應納稅暫時性差異，本集團及本公司相應確認遞延所得稅資產和遞延所得稅負債。		2022 年 12 月 31 日	
		本集團	本公司
	遞延所得稅資產/負債	(17,655)	316,405
	未分配利潤	204,748	(316,405)
	少數股東權益	(187,093)	—
		2022 年度	
		本集團	本公司
	所得稅費用	(3,275,319)	217,230

除上述調整外，執行解釋 16 號的規定對 2022 年 1 月 1 日及 2022 年 12 月 31 日的其他報表項目沒有影響。

#### 4 應收賬款

	2023 年 12 月 31 日	2022 年 12 月 31 日
應收賬款	2,103,632,270	2,224,386,597
減：壞賬準備	(151,319,875)	(207,915,041)
	<u>1,952,312,395</u>	<u>2,016,471,556</u>

本集團部分業務以收取現金、預收款、銀行承兌匯票或商業承兌匯票的方式進行，其餘業務則附有 30 至 90 天的信用期。

應收賬款按其入賬日期的賬齡分析如下：

	2023年12月31日	2022年12月31日
一年以內	1,909,996,335	1,950,153,368
一到二年	127,824,667	64,235,583
二到三年	36,175,845	70,560,834
三年以上	29,635,423	139,436,812
	<u>2,103,632,270</u>	<u>2,224,386,597</u>

應收賬款主要依據業務發生日期入賬，按入賬日期列示的應收賬款賬齡與按發票日期列示的賬齡基本一致。

## 5 應付賬款

	2023年12月31日	2022年12月31日
應付分包裝卸費	731,135,637	220,621,741
應付運輸費	254,000,724	217,304,802
應付分包代理費	223,852,316	285,090,103
應付修理費	218,940,240	174,323,112
應付材料款	136,915,940	270,417,932
應付倉儲費	111,725,076	34,582,520
應付工程分包款	94,346,218	100,713,236
應付租賃費	36,712,204	40,165,079
其他	62,493,781	92,089,823
	<u>1,870,122,136</u>	<u>1,435,308,348</u>

應付賬款按其入賬日期的賬齡分析如下：

	2023 年 12 月 31 日	2022 年 12 月 31 日
一年以內	1,638,349,762	1,327,397,208
一年以上	231,772,374	107,911,140
	<u>1,870,122,136</u>	<u>1,435,308,348</u>

應付賬款主要依據業務發生日期入賬，按入賬日期列示的賬齡與按發票日期列示的賬齡基本一致。

## 6 股息

根據 2023 年 6 月 6 日股東週年大會決議，本公司向全體股東派發 2022 年現金股利，每 10 股人民幣 2.693 元（含稅）。按已發行股份 6,491,100,000 股計算，派發現金股利共計人民幣 174,805.32 萬元（含稅）。

根據 2024 年 3 月 28 日董事會決議，董事會提議本公司向全體股東派發 2023 年現金股利，每 10 股人民幣 2.927 元（含稅），按已發行股份 6,491,100,000 股計算，擬派發現金股利共計人民幣 189,994.50 萬元（含稅）。上述提議尚待 2023 年股東週年大會批准。

## 7 營業收入和營業成本

	2023 年度	2022 年度
主營業務收入	16,820,882,823	17,671,529,207
其他業務收入	1,352,245,014	1,591,235,772
	<u>18,173,127,837</u>	<u>19,262,764,979</u>

	2023 年度	2022 年度
主營業務成本	(10,796,002,114)	(12,106,530,437)
其他業務成本	(905,545,690)	(1,099,287,130)
	<u>(11,701,547,804)</u>	<u>(13,205,817,567)</u>

## 8 稅金及附加

	2023 年度	2022 年度
土地使用稅	68,439,022	67,429,038
城市維護建設稅	22,057,574	22,934,282
房產稅	17,701,724	13,097,036
教育費附加	15,784,982	16,461,190
印花稅	11,165,940	12,020,173
其他	14,152,343	13,357,914
	<u>149,301,585</u>	<u>145,299,633</u>

## 9 所得稅費用

	2023 年度	2022 年度 (經重述)
按稅法及相關規定計算的當期所得稅	1,216,448,738	1,364,343,750
遞延所得稅	55,630,846	(58,828,198)
	<u>1,272,079,584</u>	<u>1,305,515,552</u>

將基於合併利潤表的利潤總額採用適用稅率計算的所得稅調節為所得稅費用：

	2023 年度	2022 年度 (經重述)
利潤總額	<u>6,789,743,655</u>	<u>6,555,653,029</u>
按適用稅率計算的所得稅費用	1,697,435,914	1,638,913,257
優惠稅率的影響	(80,660,414)	(43,901,779)
非應納稅投資收益	(382,805,816)	(317,535,965)
殘疾人工資加計扣除	(853,514)	(947,478)
不得扣除的成本、費用和損失	52,902,640	33,658,017
當期未確認遞延所得稅資產的可抵 扣暫時性差異	2,150,259	79,738
當期未確認遞延所得稅資產的可抵扣 虧損	-	2,810,408
使用前期未確認遞延所得稅資產的可 抵扣虧損	<u>(16,089,485)</u>	<u>(7,560,646)</u>
所得稅費用	<u>1,272,079,584</u>	<u>1,305,515,552</u>

## 10 每股收益

### (a) 基本每股收益

基本每股收益以歸屬於母公司普通股股東的合併淨利潤除以母公司發行在外普通股的加權平均數計算：

	2023 年度	2022 年度 (經重述)
歸屬於母公司普通股股東的合併淨利潤		
潤	4,923,321,689	4,528,240,324
本公司發行在外普通股的加權平均數	6,491,100,000	6,491,100,000
基本每股收益	0.76	0.70

其中：

— 持續經營基本每股收益：	0.76	0.67
— 終止經營基本每股收益：	-	0.03

### (b) 稀釋每股收益

稀釋每股收益以根據稀釋性潛在普通股調整後的歸屬於母公司普通股股東的合併淨利潤除以調整後的本公司發行在外普通股的加權平均數計算。於 2023 年度，本公司不存在具有稀釋性的潛在普通股（2022 年度：無），因此，稀釋每股收益等於基本每股收益。

## 11 分部信息

本集團管理層按提供的服務類別來評價本集團的經營情況，並以此來確定報告分部。由於各種業務需要不同的技術和市場戰略，因此，本集團分別獨立管理各個報告分部的生產經營活動，分別評價其經營成果，以決定向其配置資源並評價其業績。

本集團有五個報告分部，分別為：

- 集裝箱處理及配套服務分部：負責集裝箱的裝卸、堆存及港務管理等業務；
- 金屬礦石、煤炭及其他貨物處理以及配套服務分部，負責金屬礦石、煤炭、糧食、件雜貨及其他貨物的裝卸、堆存及港務管理等業務；
- 液體散貨處理及配套服務分部：負責原油及其他液體散貨的裝卸、堆存、運輸及港務管理等業務；
- 物流及港口增值服務分部：負責場站、物流運輸、貨運代理、輪駁、理貨等業務；及
- 港口配套服務分部：負責港區供電、供油、建築安裝工程施工等業務。

於 2022 年下半年，山東港口財務公司由本公司之附屬公司變更為聯營公司。自本年度起，本集團不再單獨列示金融分部。

本集團的主要經營活動均位於中國境內且本集團管理層未按地區獨立管理生產經營活動，因此本集團未單獨列示按地區分類的分部業績。

分部間轉移價格參照市場價格按雙方協議價確定，資產根據分部的經營以及資產的所在位置進行分配，負債根據分部的經營進行分配。

## 11 分部信息(續)

(a) 2023 年度及 2023 年 12 月 31 日分部信息列示如下：

	集裝箱處理及 配套服務	金屬礦石、煤炭 及其他貨物處理以 及配套服務	液體散貨處理 及配套服務	物流及港口 增值服務	港口配套服務	未分配金額	分部間抵銷	合計
對外交易收入	1,199,465,697	4,307,175,113	4,242,029,529	6,949,379,422	1,475,078,076	-	-	18,173,127,837
分部間交易收入	214,613,801	217,802,812	5,582,302	41,555,032	1,063,869,738	-	(1,543,423,685)	-
對外營業成本	(238,268,346)	(3,374,765,103)	(1,779,361,563)	(5,308,106,753)	(1,001,046,039)	-	-	(11,701,547,804)
分部間交易成本	(175,864,876)	(239,387,383)	(33,798,838)	(50,219,111)	(971,826,958)	-	1,471,097,166	-
利息收入	8,520,723	5,778,993	26,183,573	29,684,109	7,955,306	147,145,975	(96,029,521)	129,239,158
利息費用	(26,173,677)	(62,097,142)	(143,559,796)	(19,327,505)	(1,343,287)	(5,289,963)	96,029,521	(161,761,849)
對聯營和合營企業的投資收益	964,606,306	26,810,941	295,347,407	98,885,136	154,428,950	(21,863,858)	13,008,382	1,531,223,264
資產減值損失	-	-	(20,668,521)	(2,519,001)	(140,856)	-	-	(23,328,378)
信用減值損失	1,009,112	58,603	1,348,437	(9,769,229)	56,839,542	-	-	49,486,465
折舊費和攤銷費	(48,411,234)	(314,219,916)	(538,420,711)	(283,184,061)	(240,062,033)	(52,917,323)	-	(1,477,215,278)
利潤總額	1,888,786,513	670,917,851	2,538,959,505	1,522,301,870	548,329,394	(321,531,629)	(58,019,849)	6,789,743,655
所得稅費用	(172,599,052)	(68,038,576)	(409,090,340)	(353,276,897)	(43,595,690)	(225,479,029)	-	(1,272,079,584)
淨利潤	1,716,187,461	602,879,275	2,129,869,165	1,169,024,973	504,733,704	(547,010,658)	(58,019,849)	5,517,664,071
資產總額	10,880,889,095	10,797,874,117	18,427,906,683	6,773,634,249	8,510,665,494	7,565,589,323	(2,710,698,318)	60,245,860,643
負債總額	773,717,021	2,517,017,537	5,721,313,002	2,031,147,339	4,736,310,838	2,691,813,178	(2,764,120,962)	15,707,197,953
折舊費用和攤銷費用以外的其他非 現金費用	470,000	2,794,078	17,174,774	23,422,499	50,229,087	14,724,588	-	108,815,026
對聯營企業和合營企業的長期股權 投資	7,610,613,926	1,221,830,848	1,984,429,487	650,146,530	2,309,601,673	269,107,636	-	14,045,730,100
非流動資產增加額(i)	1,262,758	460,233,507	1,465,590,485	164,266,288	291,779,646	17,775,074	(19,376,493)	2,381,531,265

(i) 非流動資產不包括金融資產、長期股權投資和遞延所得稅資產。



## 11 分部信息(續)

### (b) 2022 年度及 2022 年 12 月 31 日 (經重述) 分部信息列示如下：

	集裝箱處理及 配套服務	金屬礦石、煤炭 及其他貨物處理 以及配套服務	液體散貨處理 及配套服務	物流及港口 增值服務	港口配套服務	金融服務	未分配金額	分部間抵銷	合計
對外交易收入	1,193,656,395	3,972,564,066	3,518,951,785	8,142,332,279	2,435,260,454	296,387,766	-	-	19,559,152,745
分部間交易收入	103,811,428	78,414,665	2,302,385	101,423,696	1,036,737,987	126,198,934	-	(1,448,889,095)	-
對外營業成本	(317,080,190)	(3,198,355,773)	(1,333,045,591)	(6,517,319,999)	(1,840,016,014)	(64,194,202)	-	-	(13,270,011,769)
分部間交易成本	(103,811,428)	(110,791,108)	(28,080,903)	(107,978,375)	(890,528,810)	(74,752,256)	-	1,315,942,880	-
利息收入	4,731,070	7,353,992	25,578,445	16,479,001	7,006,962	-	59,733,125	(74,878,175)	46,004,420
利息費用	(25,039,969)	(76,467,820)	(167,062,693)	(38,889,018)	(23,697,556)	-	(7,630,968)	248,353,619	(90,434,405)
對聯營和合營企業的投資收益	879,052,997	7,053,568	301,493,618	66,340,874	(4,074,422)	60,029,255	(39,405,600)	(346,430)	1,270,143,860
其他投資收益	36,575,826	-	-	1,750,958	83,542,924	24,589,034	141,463,284	(124,049,647)	163,872,379
資產減值損失	-	-	-	-	(8,957,369)	-	-	-	(8,957,369)
信用減值損失	298,972	7,574,143	(8,766,458)	1,795,970	(45,855,058)	29,546,209	-	-	(15,406,222)
折舊費和攤銷費	(60,107,609)	(298,298,578)	(525,062,351)	(243,554,341)	(148,373,547)	(1,511,565)	(52,917,323)	-	(1,329,825,314)
利潤總額	1,670,356,937	494,610,322	2,313,295,094	1,491,335,057	521,756,857	395,253,341	(247,213,650)	(83,740,929)	6,555,653,029
所得稅費用	(147,463,142)	(10,311,547)	(417,721,749)	(300,658,963)	(64,358,887)	(92,629,801)	(272,371,463)	-	(1,305,515,552)
淨利潤	1,522,893,795	484,298,775	1,895,573,345	1,190,676,094	457,397,970	302,623,540	(519,585,113)	(83,740,929)	5,250,137,477
資產總額	10,807,397,032	10,323,287,794	15,310,287,982	6,518,977,304	7,234,892,993	1,898,484,081	8,950,754,941	(3,568,189,421)	57,475,892,706
負債總額	906,056,959	4,295,119,903	5,143,386,223	2,204,994,351	3,914,303,464	-	3,245,690,805	(3,510,559,494)	16,198,992,211
折舊費用和攤銷費用以外的 其他非現金費用	1,330,000	40,242,087	20,157,757	23,515,322	11,455,624	-	13,573,488	-	110,274,278
對聯營企業和合營企業的長 期股權投資	6,640,226,239	1,198,818,922	1,905,358,893	606,784,313	447,442,152	1,798,484,081	290,971,494	-	12,888,086,094
非流動資產增加額(i)	5,117,150	998,975,092	1,486,723,917	108,308,252	512,013,107	136,032	276,533,346	(24,767,691)	3,363,039,205

(i) 非流動資產不包括金融資產、長期股權投資和遞延所得稅資產。

## 11 分部信息(續)

(c) 分部信息中對外交易收入、利息收入、營業成本及利息費用與合併利潤表中金額差異調節如下：

	2023 年度	2022 年度 (經重述)
營業收入-		
分部信息中對外交易收入	18,173,127,837	19,559,152,745
山東港口財務公司對外利息收入重 分類(i)	—	(296,387,766)
合併營業收入	<u>18,173,127,837</u>	<u>19,262,764,979</u>
利息收入-		
分部信息中利息收入	129,239,158	46,004,420
山東港口財務公司對外利息收入重 分類(i)	—	296,387,766
合併利息收入	<u>129,239,158</u>	<u>342,392,186</u>
營業成本-		
分部信息中的營業成本	11,701,547,804	13,270,011,769
山東港口財務公司對外利息支出重 分類(ii)	—	(64,194,202)
合併營業成本	<u>11,701,547,804</u>	<u>13,205,817,567</u>
利息支出-		
分部信息中利息支出	161,761,849	90,434,405
山東港口財務公司對外利息支出重 分類(ii)	—	64,194,202
合併利息支出	<u>161,761,849</u>	<u>154,628,607</u>

- (i) 2022 年度分部信息中對外交易收入包含山東港口財務公司的對外利息收入，該利息收入在合併報表中計入財務費用-利息收入。
- (ii) 2022 年度分部信息中營業成本包含山東港口財務公司對外利息支出，該利息支出在合併財務報表中計入財務費用 - 利息支出。

本集團主要的對外交易收入總額，以及本集團除金融資產及遞延所得稅資產之外的非流動資產主要在國內取得或位於國內。

### 核數師對初步年度業績公告進行之工作

有關本集團載列於初步年度業績公告中截至2023年12月31日止年度之合併資產負債表、合併利潤表及相關附註，已由本公司核數師普華永道中天會計師事務所（特殊普通合夥）與董事會於2024年3月28日批准的本集團截至2023年12月31日止年度經審計之合併財務報表所列之相應數字核對一致。普華永道中天會計師事務所（特殊普通合夥）就此進行之工作並不構成香港會計師公會頒佈之香港審計準則、香港審閱準則或香港核證準則作出之核證聘用，故此普華永道中天會計師事務所（特殊普通合夥）並無就初步年度業績公告作出核證。

普華永道中天會計師事務所（特殊普通合夥）在本公司於2023年6月6日召開的股東週年大會上獲委任為審核本公司截至2023年12月31日止之年度財務報表的核數師。

## 管理層討論及分析

2023年，面對複雜嚴峻的外部環境，中國經濟彰顯出強勁韌性和巨大潛力，總體回升向好，為港口發展提供支撐。2023年，中國國內生產總值（GDP）同比增長5.2%；貨物貿易進出口總額同比增長0.2%，其中，出口同比增長0.6%，進口同比下降0.3%（來源：國家統計局）。

2023年，港口行業總體保持穩定向好的發展勢頭，中國沿海港口貨物吞吐量同比增長6.9%，其中集裝箱吞吐量同比增長4.3%。

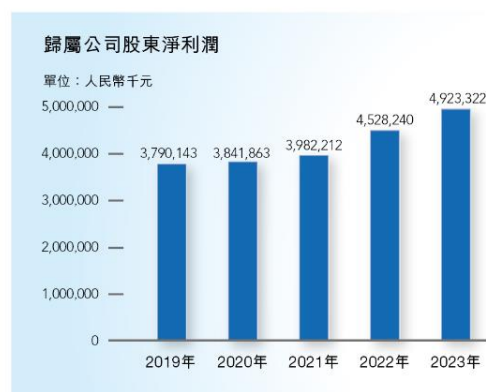
2023年，本公司依託山東港口一體化改革優勢，搶抓「一帶一路」、RCEP、山東自貿區、上合示範區等戰略機遇，大力拓展海外航線，持續加密內陸班列，不斷鞏固國際樞紐港地位，進一步完善貿易航線網絡，進一步放大戰略樞紐、核心節點作用。

2023年，本集團（不計及本公司持有的合營企業及聯營企業的相關權益比例）完成貨物吞吐量6.64億噸，同比增長5.8%，其中，完成集裝箱吞吐量3,002萬TEU，同比增長11.9%；完成幹散雜貨吞吐量2.44億噸，同比增長2.2%；完成液體散貨吞吐量1.11億噸，同比持平。

## 1. 整體業務及業績回顧

本集團是世界最大的綜合性港口之一青島港口的**主要經營者**，主要業務包括**集裝箱處理和配套服務、金屬礦石、煤炭及其他貨物處理和配套服務、液體散貨處理和配套服務、物流及港口增值服務、港口配套服務及其他服務**。

### 主要經營業績指標對比



截至2023年12月31日止年度，本集團實現營業收入人民幣181.73億元，較上年同期減少人民幣10.90億元，降幅為5.7%，主要為物流及港口增值服務板塊因海運費下降導致貨運代理業務收入減少，以及2022年末青港裝備由本公司附屬公司變更為聯營公司導致港機製造業務收入減少。

截至2023年12月31日止年度，本集團實現毛利人民幣64.72億元，較上年同期增加人民幣4.15億元，增幅為6.8%，主要為液體散貨處理及配套服務板塊和金屬礦石、煤炭及其他貨物處理及配套服務板塊毛利增加。

截至2023年12月31日止年度，本集團發生管理費用人民幣10.37億元，較上年同期增加人民幣0.85億元，增幅為8.9%，主要為差旅費、信息系統升級改造費等增加。

截至2023年12月31日止年度，本集團產生財務費用人民幣1.09億元，較去年同期增加人民幣2.93億元，增幅為159.2%，主要為山東港口財務公司於2022年下半年由本公司附屬公司變更為聯營公司，利息淨收益減少；因本期持有美元減少，匯兌收益減少。

截至2023年12月31日止年度，本集團實現對聯營和合營企業投資收益人民幣15.31億元，較上年同期增加人民幣2.61億元，增幅為20.6%，主要為青港裝備、山東港口財務公司於2022年下半年由本公司附屬公司變為聯營公司，以及對QQCT投資收益增加。

截至2023年12月31日止年度，本集團實現利潤總額人民幣67.90億元，較上年同期增加人民幣2.34億元，增幅為3.6%，主要為集裝箱處理及配套服務板塊、液體散貨處理及配套服務板塊利潤增加。

截至2023年12月31日止年度，本集團實現歸屬於母公司股東的淨利潤人民幣49.23億元，較上年同期增加人民幣3.95億元，增幅為8.7%，主要為集裝箱處理及配套服務板塊、液體散貨處理及配套服務板塊利潤增加。

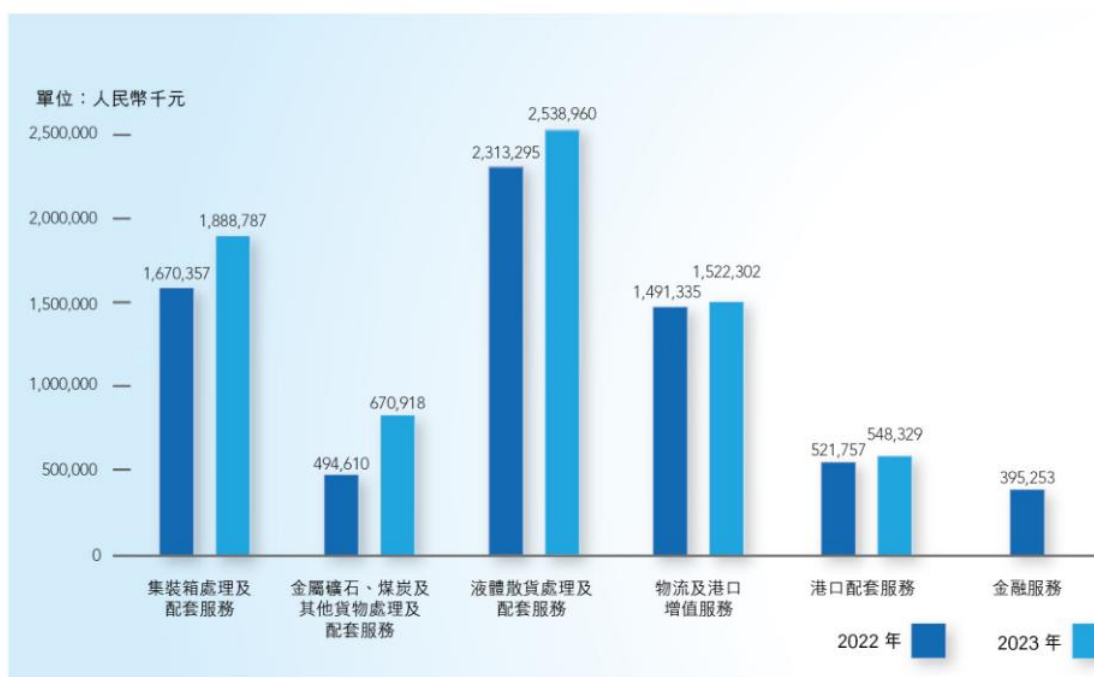
## 2. 分部業務及業績回顧

### 各分部業績表

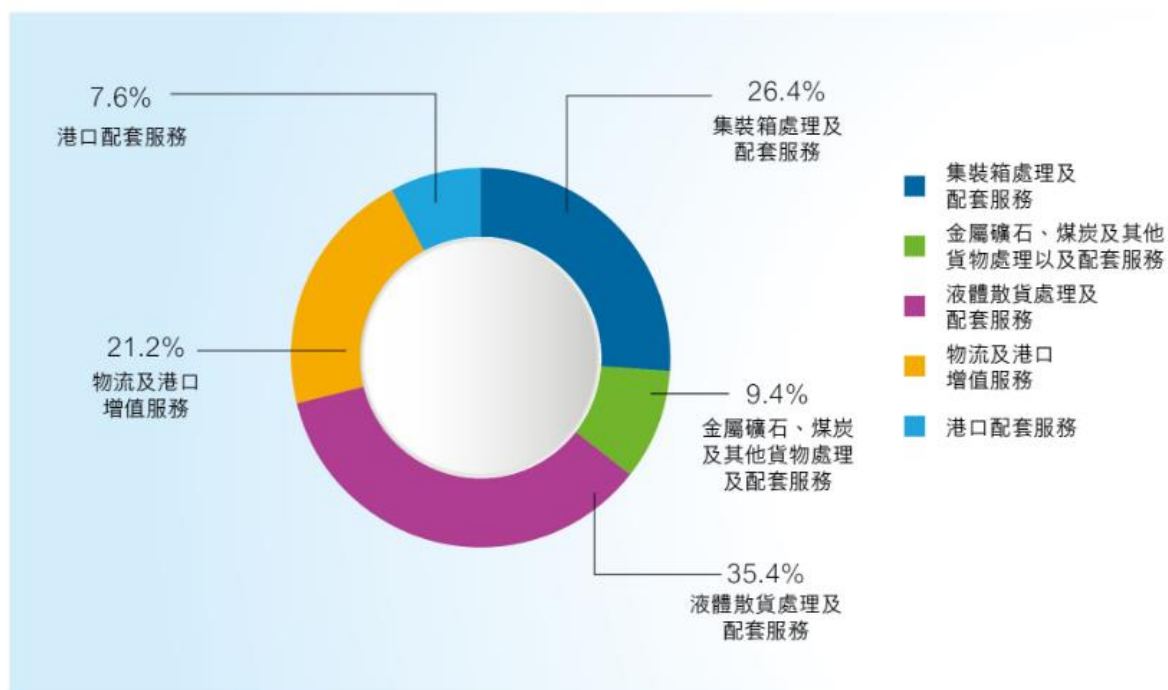
單位：人民幣千元

業務分部	2023 年		2022 年		變動比例
	業績金額	分部佔比	業績金額	分部佔比	
集裝箱處理及配套服務	1,888,787	26.4%	1,670,357	24.3%	13.1%
金屬礦石、煤炭及其他 貨物處理以及配套服務	670,918	9.4%	494,610	7.2%	35.6%
液體散貨處理及配套服務	2,538,960	35.4%	2,313,295	33.6%	9.8%
物流及港口增值服務	1,522,302	21.2%	1,491,335	21.7%	2.1%
港口配套服務	548,329	7.6%	521,757	7.6%	5.1%
金融服務	-	-	395,253	5.7%	-100.0%
抵銷前業績合計	7,169,296	100.0%	6,886,607	100.0%	4.1%

### 各分部業績對比表



截至 2023 年 12 月 31 日止年度各分部業務佔比圖



各分部業績具體情況如下：

(1) 集裝箱處理及配套服務

單位：人民幣千元

項目	2023 年	2022 年	變動金額	變動比例
<b>控股公司</b>				
營業收入	<b>1,199,466</b>	1,193,656	<b>5,810</b>	<b>0.5%</b>
營業成本	<b>238,268</b>	317,080	<b>-78,812</b>	<b>-24.9%</b>
毛利	<b>961,198</b>	876,576	<b>84,622</b>	<b>9.7%</b>
控股公司利潤	<b>924,181</b>	791,304	<b>132,877</b>	<b>16.8%</b>
<b>合營公司及聯營公司</b>				
營業收入	<b>5,294,677</b>	5,008,448	<b>286,229</b>	<b>5.7%</b>
營業成本	<b>2,077,039</b>	2,075,618	<b>1,421</b>	<b>0.1%</b>
對合營公司及聯營公司的投資收益	<b>964,606</b>	879,053	<b>85,553</b>	<b>9.7%</b>
分部業績	<b>1,888,787</b>	1,670,357	<b>218,430</b>	<b>13.1%</b>



註： 合營公司及聯營公司的營業收入、營業成本為 QQCT、威海海聯集裝箱有限公司財務報表中營業收入、營業成本的加總，但並無計及本公司於該等合營公司及聯營公司的持股比例。

2023年，本集團強化與船公司合作，深挖腹地市場、拓展業務增量，全力提速「東北亞國際航運樞紐中心」建設。重點在以下方面取得新的業績：

- a. 本集團持續推進海向市場拓展，攜手船公司拓展航線網絡，推進幹支線網絡配套發展格局，新增集裝箱航線20條，航線總數及密度穩居中國北方港口首位，國際中轉箱量同比增長14%；及
- b. 本集團發揮陸海聯動優勢，積極開發腹地貨源，持續拓展陸向通道，新增9個內陸港、7條海鐵聯運班列，2023年海鐵聯運箱量完成220萬TEU，同比增長16%，連續九年保持中國沿海港口首位，內陸輻射服務能力持續增強。

截至2023年12月31日止年度，集裝箱處理及配套服務實現營業收入人民幣11.99億元，較上年同期增加人民幣0.06億元，增幅為0.5%；實現控股公司利潤人民幣9.24億元，較上年同期增加人民幣1.33億元，增幅為16.8%；對合營及聯營公司的投資收益為人民幣9.65億元，較去年同期增加人民幣0.86億元，增幅為9.7%；實現分部業績人民幣18.89億元，較上年同期增加人民幣2.18億元，增幅為13.1%，主要為業務量增加實現增收增效。

本業務分部主要合營公司QQCT財務信息概要如下：

單位：人民幣千元

項目	QQCT			
	2023年	2022年	變動金額	變動比例
營業收入	<b>5,238,416</b>	4,932,947	<b>305,469</b>	<b>6.2%</b>
營業成本	<b>2,030,501</b>	2,013,118	<b>17,383</b>	<b>0.9%</b>
投資收益	<b>131,118</b>	102,366	<b>28,752</b>	<b>28.1%</b>
利潤總額	<b>2,503,792</b>	2,227,631	<b>276,161</b>	<b>12.4%</b>
所得稅費用	<b>558,023</b>	480,824	<b>77,199</b>	<b>16.1%</b>
歸屬於合營公司 股東的淨利潤	<b>1,915,296</b>	1,719,842	<b>195,454</b>	<b>11.4%</b>
本公司持股比例	<b>51%</b>	51%	-	-
本集團投資收益	<b>967,390</b>	864,726	<b>102,664</b>	<b>11.9%</b>

(2) 金屬礦石、煤炭及其他貨物處理及配套服務

單位：人民幣千元

項目	2023 年	2022 年	變動金額	變動比例
<b>控股公司</b>				
營業收入	<b>4,307,175</b>	3,972,564	<b>334,611</b>	<b>8.4%</b>
營業成本	<b>3,374,765</b>	3,198,356	<b>176,409</b>	<b>5.5%</b>
毛利	<b>932,410</b>	774,208	<b>158,202</b>	<b>20.4%</b>
控股公司利潤	<b>644,107</b>	487,556	<b>156,551</b>	<b>32.1%</b>
<b>合營公司</b>				
營業收入	<b>2,115,419</b>	2,174,923	<b>-59,504</b>	<b>-2.7%</b>
營業成本	<b>1,789,391</b>	1,892,146	<b>-102,755</b>	<b>-5.4%</b>
對合營公司的投資收益	<b>26,811</b>	7,054	<b>19,757</b>	<b>280.1%</b>
分部業績	<b>670,918</b>	494,610	<b>176,308</b>	<b>35.6%</b>

註： 合營公司的營業收入、營業成本為 QDOT、西聯等本公司合營公司財務報表中營業收入、營業成本的加總，但並無計及本公司於該等合營公司的持股比例。

2023年，本集團堅持高層營銷，深化與重點客戶戰略合作，延伸全程物流及增值服務，積極拓展腹地市場。重點在以下方面實現新的發展：

- a. 本集團通過與鐵路公司聯合營銷，全力開發幹散雜貨市場，開發45家新客戶，實現貨源增量約300萬噸；
- b. 本集團深耕腹地市場，重點發展南下進江、北上轉水、江河聯運和國際中轉分撥四條增量通道；及

- c. 本集團鞏固優勢骨幹貨種業務，紙漿業務量同比增長5%，保持全球紙漿進口第一港；有色金屬業務量同比增長57%，繼續保持在全國沿海港口的領先地位；開發15家糧食新客戶，業務量同比增長25%。

截至2023年12月31日止年度，金屬礦石、煤炭及其他貨物處理以及配套服務實現營業收入人民幣43.07億元，較上年同期增加人民幣3.35億元，增幅為8.4%；實現控股公司利潤人民幣6.44億元，較上年同期增加人民幣1.57億元，增幅為32.1%；實現分部業績人民幣6.71億元，較上年同期增加人民幣1.76億元，增幅為35.6%，主要為董家口港區裝卸泊位及配套堆場投產，紙漿、糧食等貨種作業量增加，實現增收創效。對合營公司的投資收益為人民幣0.27億元，較上年同期增加人民幣0.20億元，增幅為280.1%，主要為合營公司優化作業流程，壓降融資成本，實現降本增效。

### (3) 液體散貨處理及配套服務

單位：人民幣千元

項目	2023年	2022年	變動金額	變動比例
<b>控股公司</b>				
營業收入	<b>4,242,030</b>	3,518,952	<b>723,078</b>	<b>20.5%</b>
營業成本	<b>1,779,362</b>	1,333,046	<b>446,316</b>	<b>33.5%</b>
毛利	<b>2,462,668</b>	2,185,906	<b>276,762</b>	<b>12.7%</b>
控股公司利潤	<b>2,243,613</b>	2,011,801	<b>231,812</b>	<b>11.5%</b>
<b>合營公司</b>				
營業收入	<b>1,565,336</b>	1,738,957	<b>-173,621</b>	<b>-10.0%</b>
營業成本	<b>651,739</b>	819,793	<b>-168,054</b>	<b>-20.5%</b>
對合營公司的投資收益	<b>295,347</b>	301,494	<b>-6,147</b>	<b>-2.0%</b>
分部業績	<b>2,538,960</b>	2,313,295	<b>225,665</b>	<b>9.8%</b>

註：合營公司的營業收入、營業成本為青島實華、海灣液體化工等本公司合營公司財務報表中營業收入、營業成本的加總，但並無計及本公司於該等合營公司的持股比例。

2023年，本集團依託新建設施提升產能，發揮貿易集聚優勢，提升客戶服務能力，客戶黏性不斷增強，經營腹地不斷延伸。重點在以下方面實現新突破：

- a. 2023年，新投產原油儲罐260萬立方米，本集團自有罐容達到1,285萬立方米，董家口原油商業儲備庫成為中國北方沿海港口最大的單體庫區；及

b. 本集團借助轉水、管道、鐵路3條物流通道，新開發7家煉廠、貿易商客戶，開發貨源623萬噸；壯大「原油超市」規模，完成貿易油4,993萬噸，同比增長30%。

截至2023年12月31日止年度，液體散貨處理及配套服務實現營業收入人民幣42.42億元，較上年同期增加人民幣7.23億元，增幅為20.5%；發生營業成本人民幣17.79億元，較上年同期增加人民幣4.46億元，增幅為33.5%，主要是業務量增加及原油商業儲備庫擴容，導致分包、折舊等成本增加。實現控股公司利潤人民幣22.44億元，較上年同期增加人民幣2.32億元，增幅為11.5%；實現分部業績人民幣25.39億元，較上年同期增加人民幣2.26億元，增幅為9.8%，主要為原油商業儲備庫擴容，碼頭、倉儲協同效應放大，裝卸、倉儲收入和利潤增加。

本業務分部主要附屬公司財務信息概要如下：

單位：人民幣千元

項目	青島實華			董家口油品			山東港聯化		
	2023年	2022年	變動比例	2023年	2022年	變動比例	2023年	2022年	變動比例
營業收入	1,403,976	1,570,741	-10.6%	792,052	754,468	5.0%	1,415,948	1,635,214	-13.4%
營業成本	550,769	723,497	-23.9%	259,622	258,726	0.3%	553,256	565,385	-2.1%
淨利潤	561,939	565,720	-0.7%	402,157	364,348	10.4%	604,436	762,347	-20.7%
本公司持股比例	50%	50%	-	70%	71%	-1.0%	51%	51%	-
本集團投資收益	280,969	282,860	-0.7%	-	-	-	-	-	-

#### (4) 物流及港口增值服務

單位：人民幣千元

項目	2023年	2022年	變動金額	變動比例
<b>控股公司</b>				
營業收入	6,949,379	8,142,332	-1,192,953	-14.7%
營業成本	5,308,107	6,517,320	-1,209,213	-18.6%
毛利	1,641,272	1,625,012	16,260	1.0%
控股公司利潤	1,423,417	1,424,994	-1,577	-0.1%
<b>合營公司及聯營公司</b>				
營業收入	1,293,305	1,033,321	259,984	25.2%
營業成本	816,411	658,054	158,357	24.1%
對合營公司及聯營公司的投資收益	98,885	66,341	32,544	49.1%
分部業績	1,522,302	1,491,335	30,967	2.1%

註：合營公司及聯營公司的營業收入、營業成本為從事提供物流及港口增值服務業務的本公司合營公司及聯營公司財務報表中營業收入、營業成本的加總，但並無計及本公司於該等合營公司及聯營公司的持股比例。

2023年，本集團聚焦建設依託港口的一流的供應鏈綜合服務體系，形成體系完備的全程物流服務體系，進一步構建起「立足山東、覆蓋沿黃、輻射全國、聯通世界」的物流網絡。重點在以下方面實現新的發展：

- a. 本集團持續推進場站業務一體化協同發展，場站業務操作箱量完成408萬TEU，同比增長8%；
- b. 本集團大力發展訂艙代理業務，新增客戶15家，貨運代理業務量完成4,488萬噸，同比增長8%；及
- c. 本集團爭攬重點船公司新航線及加班船，班輪代理業務量完成2,207艘次，同比增長9%。

截至2023年12月31日止年度，物流及港口增值服務實現營業收入人民幣69.49億元，較上年同期減少人民幣11.93億元，降幅為14.7%；營業成本人民幣53.08億元，較上年同期減少人民幣12.09億元，降幅為18.6%，主要為海運費下降導致貨運代理業務收入及成本減少。實現分部業績人民幣15.22億元，較上年同期增加人民幣0.31億元，增幅為2.1%，主要為場站作業箱量增加。對合營公司及聯營公司的投資收益為人民幣0.99億元，較上年同期增加人民幣0.33億元，增幅為49.1%，主要為青島港國際貿易物流有限公司於2022年下半年由本公司附屬公司變更為聯營公司導致。



## (5) 港口配套服務

單位：人民幣千元

項目	2023 年	2022 年	變動金額	變動比例
<b>控股公司</b>				
營業收入	<b>1,475,078</b>	2,435,260	<b>-960,182</b>	<b>-39.4%</b>
營業成本	<b>1,001,046</b>	1,840,016	<b>-838,970</b>	<b>-45.6%</b>
毛利	<b>474,032</b>	595,244	<b>-121,212</b>	<b>-20.4%</b>
控股公司利潤	<b>393,900</b>	525,831	<b>-131,931</b>	<b>-25.1%</b>
<b>合營公司及聯營公司</b>				
營業收入	<b>4,970,361</b>	1,944,278	<b>3,026,083</b>	<b>155.6%</b>
營業成本	<b>3,456,326</b>	1,654,975	<b>1,801,351</b>	<b>108.8%</b>
對合營公司及聯營公司的投資 收益	<b>154,429</b>	-4,074	<b>158,503</b>	<b>3890.6%</b>
分部業績	<b>548,329</b>	521,757	<b>26,572</b>	<b>5.1%</b>

註：合營公司及聯營公司的營業收入、營業成本為青港裝備、青島港工、山東港口財務公司、青島青銀金融租賃有限公司等本公司合營公司及聯營公司財務報表中之營業收入、營業成本的加總，但並無計及本公司於該等合營公司及聯營公司的相關持股比例。

截至2023年12月31日止年度，港口配套服務實現營業收入人民幣14.75億元，較同期減少人民幣9.60億元，降幅為39.4%，主要為青港裝備2022年末由本公司附屬公司變更為聯營公司導致港機建造業務收入減少。合營公司及聯營公司的營業收入、營業成本以及對合營公司及聯營公司的投資收益較去年同期大幅增加，主要為山東港口財務公司於2022年下半年由本公司附屬公司變更為聯營公司，自2023年起不再單獨列示金融服務板塊。實現分部業績人民幣5.48億元，較上年同期增加人民幣0.27億元，增幅為5.1%。

### 3. 財務狀況分析

單位：人民幣千元

項目	2023年 12月31日	2022年 12月31日	變動金額	變動比例
交易性金融資產	<b>284,562</b>	999,865	<b>-715,303</b>	<b>-71.5%</b>
短期借款	<b>126,412</b>	269,088	<b>-142,676</b>	<b>-53.0%</b>
應付賬款	<b>1,870,122</b>	1,435,308	<b>434,814</b>	<b>30.3%</b>
一年內到期的非流動負債	<b>452,224</b>	720,195	<b>-267,971</b>	<b>-37.2%</b>
租賃負債	<b>289,112</b>	482,364	<b>-193,252</b>	<b>-40.1%</b>
長期應付款	<b>205,376</b>	374,006	<b>-168,630</b>	<b>-45.1%</b>

於2023年12月31日，本集團交易性金融資產較年初減少人民幣7.15億元，降幅為71.5%，主要為結構性存款到期贖回所致。

於2023年12月31日，本集團短期借款較年初減少人民幣1.43億元，降幅為53.0%，主要為短期借款到期償還所致。

於2023年12月31日，本集團應付賬款較年初增加人民幣4.35億元，增幅為30.3%，主要為應付分包裝卸費增加。

於2023年12月31日，本集團一年內到期的非流動負債較年初減少人民幣2.68億元，降幅為37.2%，主要為一年內到期的長期借款減少。

於2023年12月31日，本集團租賃負債較年初減少人民幣1.93億元，降幅為40.1%，主要為支付港務設施及辦公樓租賃款所致。

於2023年12月31日，本集團長期應付款較年初減少人民幣1.69億元，降幅為45.1%，主要為本公司附屬公司威海港發展公司提前償還貸款所致。

#### 4. 現金流量分析

截至2023年12月31日止年度，本集團現金淨流入為人民幣11.11億元。其中：

- (1) 經營活動現金淨流入為人民幣61.51億元，主要來自控股公司經營活動現金淨流入；
- (2) 投資活動現金淨流出為人民幣19.84億元，主要為取得投資、理財等股利收入人民幣8.83億元，處置公司股權收回人民幣1.93億元，購買結構性存款淨流入人民幣1.13億元，購建固定資產、在建工程等支付人民幣27.14億元，及對外股權投資支付人民幣5.19億元；及
- (3) 籌資活動現金淨流出為人民幣30.52億元，主要為取得借款收到人民幣12.70億元，吸收少數股東投資收到人民幣1.11億元，附屬公司分配股利支付人民幣24.35億元，償還借款支付人民幣15.79億元，及償還債務利息支付人民幣1.34億元。

#### 5. 流動資金及財務資源

於2023年12月31日，本集團的貨幣資金為人民幣109.34億元，理財類產品為人民幣2.81億元，主要幣種為人民幣。本集團的有息負債總額為人民幣24.11億元，其中以浮動利率計息的負債為人民幣13.32億元。

於2023年12月31日，本集團的貨幣資金超過有息負債。

## 6. 資本結構

於2023年12月31日，本集團股東權益為人民幣445.39億元，較年初增加人民幣32.62億元，其中，歸屬於母公司的股東權益增加人民幣28.78億元，主要為經營利潤增加人民幣49.23億元，分配股利減少人民幣17.48億元，同一控制下股權處置減少資本公積人民幣1.44億元，其他綜合收益減少人民幣1.42億元；少數股東權益增加人民幣3.84億元，主要為經營利潤增加人民幣5.94億元，少數股東投入增加人民幣1.11億元，購買少數股東股權增加人民幣1.32億元，及分配股利減少人民幣4.45億元。

於2023年12月31日，本公司已發行股份6,491,100,000股，其中A股5,392,075,000股，H股1,099,025,000股，本公司總市值和H股市值分別約為人民幣375.36億元和人民幣42.13億元（根據本公司於2023年12月29日於上海證券交易所收盤價人民幣6.18元／股、於香港聯交所收盤價港幣4.23元／股計算）。

## 7. 利率及匯率風險

於2023年12月31日，本集團不存在以浮動利率計息的貨幣資金、應收款項，以浮動利率計息的應付款項為人民幣13.32億元。本集團已對利率風險進行評估，預期利率變動對本集團不存在重大影響。

本集團主要業務發生在中國境內，業務結算以人民幣為主，因此匯率變動對本集團不存在重大影響。

本集團持續對利率及匯率風險進行密切監控，2023年度未就利率及匯率風險訂立任何對沖安排。

## 8. 財務指標

指標	2023年	2022年 (經重述)	增減變動
加權平均淨資產收益率	<b>12.70%</b>	12.43%	增加0.27個百分點
總資產收益率	<b>9.37%</b>	8.77%	增加0.60個百分點
利息保障倍數	<b>42.34</b>	43.36	減少1.02倍
流動比率	<b>1.73</b>	1.60	增加0.13個百分點

截至2023年12月31日止年度，加權平均淨資產收益率為12.70%，較上年同期增加0.27個百分點，主要為歸屬於母公司股東的淨利潤較上年同期增加人民幣3.95億元。總資產收益率為9.37%，較上年同期增加0.60個百分點，主要為淨利潤增幅高於總資產增幅。利息保障倍數為42.34，較上年同期減少1.02倍，主要是利息費用增加。流動比率為1.73，較上年同期增加0.13個百分點，主要為貨幣資金等流動資產大幅增加。

## 9. 重大資本投資

截至2023年12月31日止年度，本集團重大資本投資為人民幣18.85億元，主要投資於董家口港區原油商業儲備庫工程、齊魯富海原油庫工程、董家口港區通用碼頭糧食筒倉三期工程、液體化工碼頭罐區工程及大唐碼頭工程。

## 10. 重大委託理財

截至2023年12月31日止年度，本集團重大委託理財的詳情載列如下：

單位：人民幣千元

受託人	產品類型	餘額	起息日	到期日	預期年化 收益率	資金 來源
中國銀行	結構性存款	283,728	2023.1.31	2023.5.10	3.17%	A 股募集 資金
中國銀行	結構性存款	283,710	2023.1.31	2023.5.9	3.17%	A 股募集 資金
中國銀行	結構性存款	204,000	2023.6.9	2023.9.12	2.50%	A 股募集 資金

註：上述列示的為單項投資金額超過人民幣2 億元的委託理財投資。

#### 11. 有關附屬公司及合營、聯營企業的重大收購及出售

於 2023 年 6 月 30 日，本公司(i)與日照港集團訂立資產購買協議 I，據此，本公司有條件地同意收購日照港集團持有的日照港油品碼頭有限公司 100%股權、日照實華原油碼頭有限公司 50.00%股權及日照港融港口服務有限公司 100%股權；及(ii)與煙台港集團訂立資產購買協議 II，據此，本公司有條件地同意收購煙台港集團持有的煙台港股份有限公司 67.56%股權、煙台港集團萊州港有限公司 60.00%股權、山東聯合能源管道輸送有限公司 53.88%股權、煙台港航投資發展有限公司 64.91%股權及煙台港運營保障有限公司 100%股權。截至 2023 年 12 月 31 日，該交易尚未完成。詳細情況請參見本公司日期為 2023 年 6 月 27 日、2023 年 6 月 30 日及 2023 年 12 月 27 日之公告。

於 2023 年 7 月 17 日，本公司與青島港工訂立資產轉讓協議，據此，本公司同意以總對價人民幣 10,307.37 萬元（不含增值稅，含增值稅價格為人民幣 11,249.31 萬元）向青島港工轉讓董家口港區綜合物流堆場一期工程資產。該交易已於 2024 年 1 月 15 日完成。詳細情況請參見本公司日期為 2023 年 7 月 17 日之公告。

於 2023 年 8 月 25 日，本公司全資附屬公司青港物流(i)與威海港發展公司訂立威海港發展股權轉讓協議，據此，青港物流同意以現金收購威海港發展公司分別持有的威海港豐船舶代理有限公司 90% 股權、中國威海外輪代理有限公司 55% 股權、威海海聯集裝箱有限公司 34% 股權及威海國際物流園發展有限公司 51% 股權；及(ii)與威海世昌物流有限公司訂立世昌物流股權轉讓協議，據此，青港物流同意以現金收購威海世昌物流有限公司持有的威海港豐船舶代理有限公司 10% 股權。截至 2023 年 12 月 31 日，該交易已完成。詳細情況請參見本公司日期為 2023 年 8 月 25 日之公告。

除上述披露者外，截至 2023 年 12 月 31 日止年度，並無有關本集團及合營、聯營企業的重大收購及出售事項。

## **12. 資產抵押、質押情況**

於 2023 年 12 月 31 日，本集團不存在資產抵押、質押情況。

## **13. 或有負債**

於 2023 年 12 月 31 日，本集團無任何重大或有負債。

## 14. 僱員情況

於2023年12月31日，本公司聘用3,095名僱員，本公司及附屬公司合計聘用9,450名僱員。其中，本公司及附屬公司僱員中女性僱員佔比約為14%。本集團所屬港口行業性質所致，對男性僱員需求較大。本集團始終致力於僱員性別多元化，實施公平就業政策，繼續提高女性員工比例，實現性別多元化的適當平衡。

僱員具體情況如下表所示：

本公司在職員工的數量	3,095	3,
附屬公司在職員工的數量	6,355	6,
在職員工的數量合計	9,450	10,
本公司及附屬公司需承擔費用的離退休職工人數	7,215	7,

單位：人

專業構成類別	人數	教育程度類別	人數
生產人員	6,308	碩士及以上	406
銷售人員	176	大學本科	2,690
技術人員	1,321	大專和專科學校	4,112
財務人員	309	大專以下	2,242
行政人員	1,169	合計	<b>9,450</b>
其他人員	167		
合計	<b>9,450</b>		



本集團的僱員薪酬包括基本工資及績效獎勵。僱員薪酬的增長按照「兩個同步」（與公司經營績效增長同步，與勞動生產率提高同步）的原則，依據僱員表現、經濟環境以及人力資源市場供求狀況決定。同時，本集團的薪酬政策亦會定期檢討。本集團堅持以人為本，保障僱員合法權益，按照國家有關規定繳納各項社會保險、企業年金、補充醫療保險，為僱員提供附加福利計劃。

## 15. 其他經營情況說明

大港港區按照規劃轉型升級建設國際郵輪港，故大港港區業務將逐步搬遷至董家口港區及前灣港區。2020年3月，青島國際郵輪母港區已開工建設，並按計劃逐步推進。截至2023年12月31日，國際郵輪港建設並未對大港港區主營業務造成影響。

青島經濟技術開發區政府擬推行新的城市規劃方案，可能將黃島油港區的港口業務及部分客戶位於黃島油港區周邊地區的業務搬遷至董家口港區。於2023年12月31日，本集團並未獲得搬遷方案或相關通知，亦未獲知周邊客戶及業務搬遷至董家口港區的信息，黃島油港區的運營並未受到影響。

## 16. 對2024年的展望

展望2024年，全球經濟仍充滿挑戰與機遇。外部環境複雜性、嚴峻性、不確定性上升，國內有效需求仍顯不足。同時，新一輪科技革命和產業變革正在重塑世界經濟格局，全球政治經濟格局調整中蘊含新的機遇。

2024年，本公司將以加快建設世界一流的海洋港口為總目標，立足全面突破，堅持業績為王，加快轉型升級，不斷挖掘新腹地、培育新業態、開發新客戶、創造新增量，積極培育現代航運綜合服務體系，全力打造東北亞國際航運樞紐中心，為區域經濟社會發展做出貢獻，為股東創造更大價值。

#### (1) 聚焦業績為王，助力港口創造更大價值

集裝箱板塊，構建青島外貿主通道，大力發展「新三樣」（電動載人汽車、鋰離子蓄電池、太陽能電池）市場，建設中國北方「新三樣」出口基本港。幹散雜貨板塊，擴大新興業態、內貿轉水和國際中轉業務，拓展混礦、配煤等增值服務，推進建設東北亞幹散貨儲備、中轉、集散基地。液體散貨板塊，加快擴增產能、設施升級，發揮罐容優勢，建立國際原油中轉基本港，打造東北亞船供油加注中心，全力鞏固中國北方第一大油品外貿口岸地位。

#### (2) 聚焦科技創新，助力港口實現低碳發展

發揮科技創新在港口發展中的關鍵作用，廣泛應用數智（數字化、智能化）技術、綠色技術，打造港口新質生產力。一是加快數智港口建設，全速建設幹散貨數智碼頭、糧食樞紐中心、智能化紙漿物流中心等智能化示範工程。二是加快綠色低碳轉型，緊扣「零碳」港口建設目標，探索新能源船舶加注、氫電混合拖輪等新能源技術應用，實現集裝箱船舶高壓岸電常態化應用。

### (3) 聚焦項目建設，助力港口提升硬件支撐

搶抓項目建設有利時機，強化港口基礎設施保障能力。加快推進董家口港區北三突堤7-8#泊位、琅琊臺灣灣底通用碼頭、12萬噸級油品碼頭、第二座40萬噸級礦石碼頭、糧食筒倉三期等重點項目，推進前灣港區北岸集裝箱升級改造，不斷增強港口發展後勁。加大招商引資力度，強化臨港產業佈局，為港口硬件實力提升再添新動力。

### (4) 聚焦風險防控，助力港口夯實合規根基

持續加強合規、內控、風險、法務體系建設，推進重點領域建立健全合規專項指引，完善合規運行機制和保障機制。常態化開展風險隱患排查處置，建立預警報告、督查整改、風險問責機制，有效防範化解風險。加強重點領域風險跟蹤督導，鞏固內部控制、審計、風險管理成果，實現「強內控、防風險、促合規」的管控目標。

## 變更及終止A股發行投資項目募集資金用途

### 1. 變更及終止A股發行投資項目募集資金用途

本公司於2019年1月21日完成首次公開發行上市人民幣普通股（A股）454,376,000股（每股面值人民幣1.00元）並在上海證券交易所主板上市，募集資金淨額約為人民幣197,893萬元。

有關募集資金用途的詳情如下：

單位：人民幣千元

募集資金投資項目	募集資金淨額
董家口港區原油商業儲備庫工程項目	-
董家口港區港投通用泊位及配套北二突堤後方堆場項目	1,000,000
董家口港區綜合物流堆場一期項目	180,000
青島港港區智能化升級項目	200,000
青島港港區設備購置項目	302,100
補充流動資金	296,830
<b>合計</b>	<b>1,978,930</b>

根據本集團業務發展需要，經本公司於2020年3月26日召開的董事會、於2020年6月10日召開的2019年股東週年大會審議批准，本公司決定終止董家口港區綜合物流堆場一期項目並將原計劃投入該項目的募集資金人民幣18,000萬元投入青島港區設備購置項目；決定終止董家口港區原油商業儲備庫工程項目，不再將其作為募集資金投資項目，並以本公司自有資金或合資方式繼續建設該項目。經本公司於2021年5月24日召開的董事會、於2021年6月28日召開的2020年股東週年大會審議批准，本公司決定將原擬用於董家口港區港投通用泊位及配套北二突堤後方堆場項目的預計剩餘募集資金人民幣68,717萬元全部投入董家口港區大唐碼頭二期工程項目。

上述變更及終止A股發行募集資金投資項目完成後，本公司A股發行募集資金投資項目的詳情如下：

單位：人民幣千元

募集資金投資方向	募集資金淨額
董家口港區大唐碼頭二期工程項目	687,170
董家口港區港投通用泊位及配套北二突堤後方堆場項目	312,830
青島港港區智能化升級項目	200,000
青島港港區設備購置項目	482,100
補充流動資金	296,830
<b>合計</b>	<b>1,978,930</b>

有關進一步詳情，請參見本公司日期為2020年3月26日、2020年6月10日、2021年5月24日及2021年6月28日之公告，以及本公司日期為2020年5月26日及2021年5月27日之通函。

## 2. 變更H股配售投資項目募集資金用途

公司於2017年5月18日完成H股配售發行2.43億股，所得款項淨額約港幣10.35億元，折合約人民幣9.12億元（按2017年5月18日匯率），主要用於公司海外碼頭收購及投資的備用資金，以及公司與中遠海運港口合資設立的碼頭項目管理公司運營管理海外碼頭項目的營運資金。

根據H股配售募集資金投資項目的實際情況，經本公司於2021年5月24日完成表決的董事會、於2021年6月28日召開的2020年股東週年大會審議批准，本公司決定將剩餘H股配售募集資金約為港幣63,491萬元（包括累計利息收入），變更投資用途為收購青島海業油

碼頭有限公司51%的股權。為提高所得款項使用效率，經本公司於2022年10月28日召開的董事會、於2022年12月23日召開的2022年第二次臨時股東大會審議批准，本公司決定將剩餘H股配售募集資金約人民幣55,868萬元（包括累計利息收入），變更投資用途為工程建設投資，包括董家口港區碼頭及油品倉儲等建設項目。

有關進一步詳情，請參見本公司日期為2021年5月24日、2021年6月28日、2022年10月28日及2022年12月23日之公告，以及本公司日期為2021年5月27日及2022年11月18日之通函。

### 所得款項的使用情況

本公司2017年H股配售所得款項淨額約為港幣10.35億元，折合約為人民幣9.12億元。於2022年12月31日，結轉至本年約為港幣6.25億元（根據2022年12月31日匯率計算所得，包括累計利息收入）。截至2023年12月31日止年度，已按本公司日期為2017年1月20日之公告披露方式投入募集資金約為港幣46,045萬元，主要用於支付中遠海運港口（阿布扎比）有限公司股權收購款，已按本公司日期為2022年10月28日及2022年12月23日之公告以及本公司日期為2022年11月18日之通函披露方式投入募集資金約為港幣10,875.57萬元（根據2023年12月29日匯率計算所得），剩餘募集資金港幣50,773.93萬元（根據2023年12月29日匯率計算所得，包括累計利息收入）。本公司將根據項目投資進度及業務發展情況使用剩餘募集資金，預計將於2024年前使用完畢。

截至2023年12月31日，本公司H股配售所得款項使用情況載列如下：

單位：港幣萬元

	支付中遠海運港口（阿布扎比）有限公司股權收資購款	其中：(a)董家口港區碼頭區建設項目 (b)董家口港區油區油倉儲建設項目 (c)其他工程項目			
		工程建設投資	碼頭區建設項目	油區油倉儲建設項目	其他工程項目
計劃投入金額	46,045.00	61,649.50	18,649.50	38,000.00	5,000.00
2017-2019年度使用金額	—	—	—	—	—
2020年度使用金額	46,045.00	—	—	—	—
2021年度使用金額	—	—	—	—	—
2022年度使用金額	—	—	—	—	—
2023年度使用金額	—	10,875.57	4,556.18	2,843.29	3,476.10
截止2023年12月31日未使用金額	—	50,773.93	14,093.32	35,156.71	1,523.90
預計所得款項使用完成時間	—	2024年	2024年	2024年	2024年

註：工程建設投資等部分金額，系根據2023年12月29日匯率計算所得。

本公司首次公開發行A股所得款項淨額約為人民幣19.79億元，於2022年12月31日，結轉至本年約為人民幣5.18億元（包括累計利息收入）。截至2023年12月31日止年度，已按本公司首次公開發行A股招股說明書及本公司日期為2020年3月26日、2020年6月10日、2021年5月24日及2021年6月28日之公告及日期為2020年5月26日及2021年5月27日之通函披露方式投入募集資金投資項目約為人民幣1.76億元，主要用於建設董家口港區港投通用泊位及配套北二突堤後方堆場項目、青島港設備購置項目及董家口港區大唐碼頭二期工程項目。本公司將根據投資項目的支付款項進度及業務發展情況使用剩餘募集資金，預計將於2024年前使用完畢。

截至 2023 年 12 月 31 日，本公司 A 股所得款項使用情況載列如下：

單位：人民幣萬元

	董家口港區港				
	投通用泊位及 配套北二突堤 後方堆場項目	青島港港區 智能化升級 項目	青島港港區 設備購置 項目	董家口港區 大唐碼頭二 期工程項目	補充流動 資金
計劃投入金額	31,283.00	20,000.00	48,210.00	68,717.00	29,682.98
2019年度使用金額	19,358.43	8,308.62	18,569.02	—	29,682.98
2020年度使用金額	3,429.46	4,193.94	1,661.26	—	—
2021年度使用金額	1,065.30	8,223.67	8,203.30	9,474.34	—
2022年度使用金額	5,832.07	436.07	18,985.80	22,993.50	—
2023年度使用金額	246.29	—	3,575.44	13,757.34	—
截止2023年12月31日未 使用金額（包含利息收 入）	10,131.58	—	—	25,158.02	—
預計所得款項使用完成 時間	2024年	—	—	2024年	—

#### 建議年度末期股息、代扣代繳所得稅及暫停辦理股份過戶登記

董事會建議派發末期股息每千股人民幣292.7元（含稅），總計約人民幣189,994.50萬元（含稅），佔截至2023年12月31日止年度本公司可分配利潤的約45%。上述分配方案將在2023年股東週年大會獲批准後於2024年7月31日實施。



對於持有本公司H股的非居民企業股東(即任何以非個人股東名義持有本公司股份的股東，包括但不限於以香港中央結算(代理人)有限公司、或其他代理人或受託人、或其他組織及團體名義登記的H股股東)，本公司將根據《中國人民共和國企業所得稅法》等相關稅務法規及稅收協議，按10%稅率代扣代繳末期股息的企業所得稅。

對於持有本公司H股的個人股東，本公司將根據《中華人民共和國個人所得稅法》、《國家稅務總局關於國稅發[1993]045號文件廢止後有關個人所得稅征管問題的通知》(國稅函[2011]348號)、《財政部、國家稅務總局、證監會關於滬港股票市場交易互聯互通機制試點有關稅收政策的通知》(財稅[2014]81號)等相關稅務法規及稅收協議，代扣代繳末期股息的個人所得稅。

為釐定有權收取建議H股末期股息之資格，本公司將於2024年6月13日(星期四)至2024年6月20日(星期四)(包括首尾兩天)暫停辦理H股股份過戶登記手續，在此期間，將不進行任何H股股份過戶登記。凡於2024年6月20日(星期四)名列本公司股東名冊之H股股東均有權收取建議末期股息。欲獲得建議末期股息之本公司H股股份持有人，須於2024年6月12日(星期三)下午四時三十分或之前將過戶文件連同有關股票證書送呈本公司H股股份過戶登記處香港中央證券登記有限公司，地址為香港灣仔皇后大道東183號合和中心17樓1712-1716號舖，以辦理登記手續。

### **遵守企業管治守則**

本公司致力於維持高標準企業管治以保障本公司股東權益及提升公司價值及問責性。

本公司於截至2023年12月31日止之年度，一直遵守《企業管治守則》所載的所有守則條文。

## **遵守有關董事及監事所進行證券交易的行為守則**

本公司就董事和監事的證券交易，已採納標準守則作為其自身行為守則。在向所有本公司董事及監事作出特定查詢後，本公司每位董事及監事確認，彼等於截至2023年12月31日止之年度，一直遵守標準守則。

## **購買、出售或贖回上市證券**

截至 2023 年 12 月 31 日止年度，本公司或任何其附屬公司並無購買、出售或贖回任何本公司的上市證券。

## **新 A 股發行**

本公司擬向不超過 35 名（含 35 名）符合條件的特定投資者發行新 A 股，用於為建議重組募集配套資金。本公司將適時披露新 A 股每股發行價格、每股可得淨價、發行數目及面值總額等。

有關上述新 A 股發行之詳情及釋義請參考本公司日期為 2023 年 6 月 27 日、2023 年 6 月 30 日及 2023 年 12 月 27 日之公告。

## **審計委員會**

審計委員會已聯同本公司管理層審閱本集團採納之會計原則及政策以及截至2023年12月31日之止年度財務報表。

## 組織章程文件修訂

本公司於2023年9月15日召開的2023年第一次臨時股東大會、2023年第一次A股類別股東大會及2023年第一次H股類別股東大會上對《公司章程》進行了修訂，修訂後版本於前述的股東大會上批准後生效。現行有效的《公司章程》已刊發於本公司網站及香港聯交所網站。

## 暫停辦理股份過戶登記

為釐定有權出席2023年股東週年大會之資格，本公司將於2024年6月3日（星期一）至2024年6月6日（星期四）（包括首尾兩天）暫停辦理H股股份過戶登記手續，在此期間，將不進行任何H股股份過戶。凡於2024年6月6日（星期四）名列本公司H股股東名冊之股東均有權出席2023年股東週年大會並於會上投票。欲出席2023年股東週年大會而尚未登記過戶文件之本公司H股股份持有人，須於2024年5月31日（星期五）下午四時三十分或之前將過戶文件連同有關股票證書送呈本公司H股股份過戶登記處香港中央證券登記有限公司，地址為香港灣仔皇后大道東183號合和中心17樓1712-1716號舖，以辦理登記手續。

## 重大訴訟

截至2023年12月31日止年度，本集團概無涉及任何重大訴訟或仲裁。

## 期後事項

於2023年12月31日後，本集團並無任何重大期後事項。

於香港聯交所及本公司網站刊發本公司 2023 年全年業績公告及 2023 年度報告

2023年年度業績公告於香港聯交所網站(www.hkexnews.hk)及本公司網站(www.qingdao-port.com)刊載，而2023年度報告（載有香港上市規則所規定之所有資料）將於適當時候於香港聯交所及本公司各自之網站刊載。

承董事會命

青島港國際股份有限公司

蘇建光

董事長

中國 • 青島，2024 年 3 月 28 日

於本公告日期，執行董事為蘇建光先生及張保華先生；非執行董事為李武成先生、朱濤先生及王芙玲女士；及獨立非執行董事為李燕女士、蔣敏先生及黎國浩先生。

## 釋義

本公告中，除文義另有所指外，下列詞彙具有下文所載的涵義：

「2023年股東週年大會」	本公司即將於2024年6月6日舉行的2023年股東週年大會
「A股」	本公司發行的每股面值人民幣1.00元的股份，有關股份於上海證券交易所主板上市（股份代號：601298）且以人民幣交易
「A股發行」	本公司公開發行454,376,000股A股，並已於上海證券交易所主板上市
「《公司章程》」	本公司不時修訂的公司章程
「資產購買協議I」	本公司與日照港集團訂立的日期為2023年6月30日的資產購買協議，內容有關本公司擬通過發行對價股份及支付現金購買標的資產I
「資產購買協議II」	本公司與煙台港集團訂立的日期為2023年6月30日的資產購買協議，內容有關本公司擬通過發行對價股份及支付現金購買標的資產II
「審計委員會」	本公司董事會審計委員會
「董事會」	本公司董事會
「場站」	集裝箱貨運站，其中位於裝運港口的集裝箱貨運站是指由承運人用作收取貨物以便承運人將貨物裝載到集裝箱的指定地點，位於

卸貨或目的地港口的集裝箱貨運站是指承運人用作為集裝箱貨物拆箱的指定地點

「共同控制實體」	具有香港上市規則所賦予的涵義
「本公司」、「公司」、「青島港」	青島港國際股份有限公司，一家於2013年11月15日在中國成立的股份有限公司
「對價股份」	根據資產購買協議I及資產購買協議II項下本公司擬向日照港集團及煙台港集團（視情形而定）發行的新A股，作為購買標的資產的部分對價
「控股公司」	納入本公司合併財務報表範圍的本公司附屬公司（包括本公司的分公司）
「《企業管治守則》」	香港上市規則附錄C1所載的《企業管治守則》
「中遠海運港口」	中遠海運港口有限公司，一家於百慕達成立的有限責任公司，其股份於香港聯交所主板上市（股份代號：01199），於2023年12月31日間接持有本公司約20%的股權，為本公司的主要股東及關連人士
「董事」	本公司董事

「可分配利潤」	按中國企業會計準則編製的合併財務報表中歸屬於母公司股東的淨利潤扣減累計虧損彌補額、母子公司計提的法定公積金及必要的其他儲備金額以及公司設立時發起人股東青島港集團投入本公司的資產評估增值金額對年度淨利潤的影響等因素後的金額
「董家口油品」	青島港海業董家口油品有限公司，一家於2011年5月23日在中國成立的有限責任公司，本公司持股70%的附屬公司，主要經營液體散貨的碼頭裝卸及倉儲服務業務
「本集團」	本公司及其分公司和附屬公司，每當提及吞吐量等業務資料時，還包括本公司的合營公司和聯營公司
「H股」	本公司股本中每股面值人民幣1.00元之境外上市外資股，有關股份於香港聯交所主板上市（股份代號：06198）且以港幣交易
「H股配售」	本公司以配售方式發行243,000,000股H股，並已於香港聯交所主板上市
「海灣液體化工」	青島海灣液體化工港務有限公司，一家於2011年8月26日在中國成立的有限責任公司，本公司持股35%的合營公司，主要經營液體散貨處理及配套服務業務
「港幣」	港幣，香港法定貨幣
「香港」	中國香港特別行政區

「香港上市規則」	《香港聯交所證券上市規則》
「香港聯交所」	香港聯合交易所有限公司
「一帶一路」	「絲綢之路經濟帶」和「21世紀海上絲綢之路」
「中國」	中華人民共和國，就本公告而言，不包括香港、澳門及台灣
「建議重組」	資產購買協議I及資產購買協議II項下本公司擬通過發行對價股份及支付現金購買標的資產
「QDOT」	青島港董家口礦石碼頭有限公司，一家於2014年1月9日在中國成立的有限責任公司，本公司持股30%的合營公司，主要經營礦石、煤炭及其他貨物處理及配套服務業務
「青島港工」	青島港(集團)港務工程有限公司，一家於1992年5月13日在中國成立的有限責任公司，本公司持股49%的聯營公司，主要經營建設工程、建築裝飾及工程設計等業務
「青港裝備」	青島港口裝備製造有限公司，一家於2020年11月16日在中國成立的有限責任公司，本公司持股49%的聯營公司，主要經營港口裝備製造、工程建設、維修維保及其他業務



- 「青島港集團」 山東港口青島港集團有限公司，一家於1988年8月12日在中國成立的有限責任公司，本公司的控股股東，於2023年12月31日持有本公司約55.77%的股權。每當提及關連交易時，還包括其附屬公司、青島港集團持股30%及以上的合營企業以及青島港集團共同控制實體（如適用）
- 「青港物流」 青島港國際物流有限公司，一家於2004年2月2日在中國成立的有限責任公司，本公司的全資附屬公司，主要經營物流業務及港口增值服務，如運輸、代理和倉儲服務業務
- 「青島實華」 青島實華原油碼頭有限公司，一家於2006年2月23日在中國成立的有限責任公司，本公司持股50%的合營公司，主要經營液體散貨處理及配套服務業務
- 「QQCT」 青島前灣集裝箱碼頭有限責任公司，一家於2000年5月17日在中國成立的有限責任公司，本公司持股51%的合營公司，主要經營集裝箱處理及配套服務業務
- 「RCEP」 《區域全面經濟夥伴關係協議》
- 「日照港集團」 山東港口日照港集團有限公司，一家於2004年2月24日在中國成立的有限責任公司，山東港口集團的全資附屬公司，主要從事港口運營、港口產業投資、港口基礎設施建設、港口和航運輔助服務及物流服務等業務

「人民幣」	人民幣，中國的法定貨幣
「山東自貿區」	中國（山東）自由貿易試驗區
「山東港口財務公司」	山東港口集團財務有限責任公司，一家於2014年7月22日在中國成立的有限責任公司，本公司持股34.63%的聯營公司，主要從事存款服務、信貸服務、財務和融資顧問、信用鑒證及相關的諮詢、代理業務，交易款項的收付，內部轉賬結算及相應的結算清算方案設計及其他金融服務業務
「山東港口集團」	山東省港口集團有限公司，一家於2019年8月2日在中國成立的有限責任公司，持有青島港集團100%的股權，為本公司的間接控股股東，其實際控制人為山東省國資委。每當提及關連交易時，還包括其附屬公司及其聯繫人（如適用）
「山東港聯化」	山東港聯化管道石油輸送有限公司，一家於2015年12月9日在中國成立的有限責任公司，本公司持股51%的附屬公司，主要經營液體散貨處理及配套服務業務
「山東省國資委」	山東省人民政府國有資產監督管理委員會，為本公司的實際控制人

「上海中海碼頭」	上海中海碼頭發展有限公司，一家於2008年2月18日在中國成立的有限責任公司，中海碼頭發展有限公司的全資附屬公司，於2023年12月31日持有本公司約15.64%的股權
「上合示範區」	中國－上海合作組織地方經貿合作示範區
「世昌物流股權轉讓協議」	青港物流與威海世昌物流有限公司訂立的日期為2023年8月25日的股權轉讓協議，據此，青港物流同意以現金收購威海世昌物流有限公司持有的威海港豐船舶代理有限公司10%股權
「監事」	本公司監事
「標的資產」	標的資產I及標的資產II
「標的資產I」	日照港集團持有的日照港油品碼頭有限公司100%股權、日照實華原油碼頭有限公司50.00%股權及日照港融港口服務有限公司100%股權
「標的資產II」	煙台港集團持有的煙台港股份有限公司67.56%股權、煙台港集團萊州港有限公司60.00%股權、山東聯合能源管道輸送有限公司53.88%股權、煙台港航投資發展有限公司64.91%股權及煙台港運營保障有限公司100%股權

「TEU」	Twenty-Foot Equivalent Unit的縮寫，是以長20英尺*寬8英尺*高8.6英尺的集裝箱為標準的國際計量單位，也稱國際標準箱單位
「威海港」	山東港口威海港有限公司，一家於1997年11月7日在中國成立的有限責任公司，青島港集團的全資附屬公司，主要經營國際快件、旅客、車輛等裝卸、倉儲、運輸、代理服務等業務
「威海港發展公司」	山東威海港發展有限公司，一家於2001年12月19日在中國成立的有限責任公司，本公司及威海港分別持有其51%及49%的股權，主要經營集裝箱及幹散貨的裝卸、倉儲、道路運輸、貨物運輸代理等業務
「威海港發展股權轉讓協議」	青港物流與威海港發展公司訂立的日期為2023年8月25日的四份股權轉讓協議，據此，青港物流同意以現金收購威海港發展公司分別持有的威海港豐船舶代理有限公司90%股權、中國威海外輪代理有限公司55%股權、威海海聯集裝箱有限公司34%股權及威海國際物流園發展有限公司51%股權
「西聯」	青島前灣西港聯合碼頭有限責任公司，一家於2010年6月9日在中國成立的有限責任公司，本公司持股51%的合營公司，主要經營幹散貨、件雜貨處理業務及配套服務業務

「煙台港集團」 山東港口煙台港集團有限公司，一家於1984年11月27日在中國成立的有限責任公司，山東港口集團的全資附屬公司，主要經營集裝箱裝卸、液體散貨裝卸、幹散貨裝卸及物流服務等業務

\* 本公告中，中國實體的中文名稱被譯為英文僅供識別。在中國實體的中文名稱與其各自的英文翻譯存在不一致的情況下，以中文版本為準。

\* 本公告所載的若干金額及百份比數字已作出四捨五入。