

厦门吉比特网络技术股份有限公司

自 2023 年 1 月 1 日  
至 2023 年 12 月 31 日止年度财务报表



KPMG Huazhen LLP  
8th Floor, KPMG Tower  
Oriental Plaza  
1 East Chang An Avenue  
Beijing 100738  
China  
Telephone +86 (10) 8508 5000  
Fax +86 (10) 8518 5111  
Internet kpmg.com/cn

毕马威华振会计师事务所  
(特殊普通合伙)  
中国北京  
东长安街1号  
东方广场毕马威大楼8层  
邮政编码: 100738  
电话 +86 (10) 8508 5000  
传真 +86 (10) 8518 5111  
网址 kpmg.com/cn

## 审计报告

毕马威华振审字第 2402412 号

厦门吉比特网络技术股份有限公司全体股东:

### 一、 审计意见

我们审计了后附的厦门吉比特网络技术股份有限公司 (以下简称“吉比特公司”) 财务报表, 包括 2023 年 12 月 31 日的合并及母公司资产负债表, 2023 年度的合并及母公司利润表、合并及母公司现金流量表、合并及母公司股东权益变动表以及相关财务报表附注。

我们认为, 后附的财务报表在所有重大方面按照中华人民共和国财政部颁布的企业会计准则 (以下简称“企业会计准则”) 的规定编制, 公允反映了吉比特公司 2023 年 12 月 31 日的合并及母公司财务状况以及 2023 年度的合并及母公司经营成果和现金流量。

### 二、 形成审计意见的基础

我们按照中国注册会计师审计准则 (以下简称“审计准则”) 的规定执行了审计工作。审计报告的“注册会计师对财务报表审计的责任”部分进一步阐述了我们在这些准则下的责任。按照中国注册会计师职业道德守则, 我们独立于吉比特公司, 并履行了职业道德方面的其他责任。我们相信, 我们获取的审计证据是充分、适当的, 为发表审计意见提供了基础。

## 审计报告 (续)

毕马威华振审字第 2402412 号

### 三、关键审计事项

关键审计事项是我们根据职业判断，认为对本期财务报表审计最为重要的事项。这些事项的应对以对财务报表整体进行审计并形成审计意见为背景，我们不对这些事项单独发表意见。

自主运营和联合运营游戏收入确认	
请参阅财务报表附注“五、公司重要会计政策及会计估计”之“38、收入”及“七、合并财务报表项目注释”之“61、营业收入和营业成本”。	
关键审计事项	在审计中如何应对该事项
<p>于 2023 年度，吉比特公司及其子公司 (以下简称“吉比特公司”) 的自主运营游戏收入和联合运营游戏收入合计人民币 38 亿元，占主营业务收入的 92%。</p> <p>吉比特公司主要通过自有运营平台或联合运营商进行游戏产品推广和发行，并通过向游戏玩家提供虚拟游戏道具的方式来获取游戏运营收入。游戏玩家通过吉比特公司自有平台或者联合运营商的支付渠道对游戏账户进行充值并兑换虚拟货币或虚拟游戏道具。</p>	<p>与自主运营和联合运营游戏收入确认相关的审计程序中包括以下程序：</p> <ul style="list-style-type: none"> <li>• 利用本所内部信息技术专家的工作，了解和评价吉比特公司与游戏收入确认相关的信息技术系统的信息技术一般控制和应用控制的设计和运行有效性；其中包括系统间数据传输接口控制；</li> <li>• 选取吉比特公司与玩家、联合运营商订立的协议或合同，检查与收入确认相关的主要条款，评价收入确认会计政策是否符合企业会计准则的规定；</li> <li>• 选取吉比特公司各收入模式下确认合同负债的交易，核对至业务系统中的玩家充值金额或联合运营商结算金额，并检查联合运营商提供的结算单、第三方支付平台对账单或银行收款记录等支持性文件；</li> <li>• 在本所信息技术专家的协助下，对主要游戏的活跃账户数、付费账户数、人均充值金额、充值消耗金额等进行数据分析，检查收入真实性；</li> </ul>

## 审计报告 (续)

毕马威华振审字第 2402412 号

### 三、关键审计事项 (续)

自主运营和联合运营游戏收入确认	
<p>请参阅财务报表附注“五、公司重要会计政策及会计估计”之“38、收入”及“七、合并财务报表项目注释”之“61、营业收入和营业成本”。</p>	
关键审计事项	在审计中如何应对该事项
<p>吉比特公司将收取的玩家充值款或与联合运营商的结算金额初始确认为合同负债，后续根据各游戏产品中的虚拟游戏道具类别分别确认收入。虚拟游戏道具被分类为消耗性道具以及永久性道具。对于消耗性道具，吉比特公司按道具预计使用周期估计其预计使用时点并于玩家使用道具时确认收入；对于永久性道具，按付费玩家的预计寿命摊销确认收入。吉比特公司定期估计各游戏产品的道具预计使用周期和付费玩家预计寿命。</p> <p>由于收入确认取决于对游戏中道具预计使用周期或付费玩家预计寿命的估计，相关估计需要基于信息技术系统中的历史数据作出判断；同时游戏收入交易量大，收入确认高度依赖信息技术系统，存在管理层为达到业绩预期而操纵收入的风险。因此，我们将自主运营和联合运营游戏收入确认识别为关键审计事项。</p>	<ul style="list-style-type: none"> <li>了解并评价管理层在估计道具预计使用周期和付费玩家预计寿命时运用的方法和关键假设；</li> <li>利用本所内部信息技术专家的工作，获取业务系统中的消耗性道具历史购买和消耗数据以及历史付费玩家留存数据等，与管理层对主要游戏道具预计使用周期和付费玩家预计寿命进行估计时所使用的数据进行核对；</li> <li>从道具预计使用周期和付费玩家预计寿命计算表相关的游戏道具清单中选取道具项目，通过检查游戏系统中的道具说明等判断其分类的适当性；</li> <li>基于业务系统的历史数据和管理层的估计方法，检查道具预计使用周期和付费玩家预计寿命的计算准确性；</li> <li>基于管理层估计的道具预计使用周期和付费玩家预计寿命，检查本年度自主运营游戏收入和联合运营游戏收入摊销金额的计算准确性。</li> </ul>

## 审计报告 (续)

毕马威华振审字第 2402412 号

### 四、其他信息

吉比特公司管理层对其他信息负责。其他信息包括吉比特公司 2023 年年度报告中涵盖的信息，但不包括财务报表和我们的审计报告。

我们对财务报表发表的审计意见不涵盖其他信息，我们也不对其他信息发表任何形式的鉴证结论。

结合我们对财务报表的审计，我们的责任是阅读其他信息，在此过程中，考虑其他信息是否与财务报表或我们在审计过程中了解到的情况存在重大不一致或者似乎存在重大错报。

基于我们已执行的工作，如果我们确定其他信息存在重大错报，我们应当报告该事实。在这方面，我们无任何事项需要报告。

### 五、管理层和治理层对财务报表的责任

管理层负责按照企业会计准则的规定编制财务报表，使其实现公允反映，并设计、执行和维护必要的内部控制，以使财务报表不存在由于舞弊或错误导致的重大错报。

在编制财务报表时，管理层负责评估吉比特公司的持续经营能力，披露与持续经营相关的事项 (如适用)，并运用持续经营假设，除非吉比特公司计划进行清算、终止运营或别无其他现实的选择。

治理层负责监督吉比特公司的财务报告过程。

## 审计报告 (续)

毕马威华振审字第 2402412 号

### 六、注册会计师对财务报表审计的责任

我们的目标是对财务报表整体是否不存在由于舞弊或错误导致的重大错报获取合理保证，并出具包含审计意见的审计报告。合理保证是高水平的保证，但并不能保证按照审计准则执行的审计在某一重大错报存在时总能发现。错报可能由于舞弊或错误导致，如果合理预期错报单独或汇总起来可能影响财务报表使用者依据财务报表作出的经济决策，则通常认为错报是重大的。

在按照审计准则执行审计工作的过程中，我们运用职业判断，并保持职业怀疑。同时，我们也执行以下工作：

- (1) 识别和评估由于舞弊或错误导致的财务报表重大错报风险，设计和实施审计程序以应对这些风险，并获取充分、适当的审计证据，作为发表审计意见的基础。由于舞弊可能涉及串通、伪造、故意遗漏、虚假陈述或凌驾于内部控制之上，未能发现由于舞弊导致的重大错报的风险高于未能发现由于错误导致的重大错报的风险。
- (2) 了解与审计相关的内部控制，以设计恰当的审计程序。
- (3) 评价管理层选用会计政策的恰当性和作出会计估计及相关披露的合理性。
- (4) 对管理层使用持续经营假设的恰当性得出结论。同时，根据获取的审计证据，就可能对吉比特公司持续经营能力产生重大疑虑的事项或情况是否存在重大不确定性得出结论。如果我们得出结论认为存在重大不确定性，审计准则要求我们在审计报告中提请报表使用者注意财务报表中的相关披露；如果披露不充分，我们应当发表非无保留意见。我们的结论基于截至审计报告日可获得的信息。然而，未来的事项或情况可能导致吉比特公司不能持续经营。
- (5) 评价财务报表的总体列报（包括披露）、结构和内容，并评价财务报表是否公允反映相关交易和事项。
- (6) 就吉比特公司中实体或业务活动的财务信息获取充分、适当的审计证据，以对财务报表发表审计意见。我们负责指导、监督和执行集团审计，并对审计意见承担全部责任。

审计报告 (续)

毕马威华振审字第 2402412 号

六、注册会计师对财务报表审计的责任 (续)

我们与治理层就计划的审计范围、时间安排和重大审计发现等事项进行沟通，包括沟通我们在审计中识别出的值得关注的内部控制缺陷。

我们还就已遵守与独立性相关的职业道德要求向治理层提供声明，并与治理层沟通可能被合理认为影响我们独立性的所有关系和其他事项，以及相关的防范措施 (如适用)。

从与治理层沟通过的事项中，我们确定哪些事项对本期财务报表审计最为重要，因而构成关键审计事项。我们在审计报告中描述这些事项，除非法律法规禁止公开披露这些事项，或在极少数情形下，如果合理预期在审计报告中沟通某事项造成的负面后果超过在公众利益方面产生的益处，我们确定不应在审计报告中沟通该事项。

毕马威华振会计师事务所 (特殊普通合伙)



中国注册会计师

吴惠煌

吴惠煌 (项目合伙人)



中国 北京

刘清

刘清



2024年 3月 27日

## 一、财务报表

### 合并资产负债表

2023年12月31日

编制单位：厦门吉比特网络技术股份有限公司

单位：元 币种：人民币

项目	附注七	2023年12月31日	2022年12月31日
资产			
流动资产：			
货币资金	1	2,397,018,382.09	2,628,619,551.17
交易性金融资产	2	1,125,621,695.38	629,605,938.78
应收账款	5	238,756,746.14	264,695,831.84
预付款项	8	21,422,780.34	13,330,296.84
其他应收款	9	5,599,445.09	8,022,029.25
其中：应收股利	9	-	4,000,000.00
一年内到期的非流动资产	12	11,536,441.92	20,502,738.32
其他流动资产	13	11,746,515.71	14,078,760.20
流动资产合计		3,811,702,006.67	3,578,855,146.40
非流动资产：			
长期应收款	16	11,908,237.48	16,707,513.05
长期股权投资	17	1,164,814,123.76	1,187,261,211.65
其他非流动金融资产	19	620,273,547.42	656,389,807.13
投资性房地产	20	170,713,042.03	185,051,014.53
固定资产	21	596,402,026.29	639,100,053.20
在建工程	22	1,660,948.61	-
使用权资产	25	36,327,899.47	7,639,002.23
无形资产	26	69,766,821.60	72,135,456.36
商誉	27	3,808,266.80	3,808,266.80
长期待摊费用	28	20,045,631.47	5,681,818.18
递延所得税资产	29	83,259,745.81	97,185,342.58
其他非流动资产	30	46,088,941.01	40,605,666.67
非流动资产合计		2,825,069,231.75	2,911,565,152.38
资产总计		6,636,771,238.42	6,490,420,298.78





## 合并资产负债表 (续)

2023年12月31日

编制单位：厦门吉比特网络技术股份有限公司

单位：元 币种：人民币

项目	附注七	2023年12月31日	2022年12月31日
负债和股东权益			
流动负债：			
应付账款	36	188,815,811.08	282,198,091.94
预收款项	37	501,832.24	64,876.98
合同负债	38	417,007,621.68	509,694,875.47
应付职工薪酬	39	455,196,050.52	530,906,045.00
应交税费	40	182,803,660.02	262,203,676.39
其他应付款	41	34,516,136.28	75,527,618.02
其中：应付利息		-	-
一年内到期的非流动负债	43	10,800,876.22	4,148,677.00
其他流动负债	44	13,186,313.60	25,882,386.82
流动负债合计		1,302,828,301.64	1,690,626,247.62
非流动负债：			
租赁负债	47	28,132,847.55	3,606,651.23
递延收益	51	159,642.70	684,231.97
递延所得税负债	29	705,651.53	3,464,492.20
其他非流动负债	52	57,336,347.24	82,537,676.23
非流动负债合计		86,334,489.02	90,293,051.63
负债合计		1,389,162,790.66	1,780,919,299.25



## 合并资产负债表 (续)

2023年12月31日

编制单位：厦门吉比特网络技术股份有限公司

单位：元 币种：人民币

项目	附注七	2023年12月31日	2022年12月31日
负债和股东权益 (续)			
股东权益：			
股本	53	72,041,101.00	71,866,482.00
资本公积	55	1,400,918,753.30	1,334,367,676.34
其他综合收益	57	73,375,545.86	59,710,028.24
盈余公积	59	36,020,550.50	35,941,112.50
未分配利润	60	2,881,486,077.30	2,476,849,266.95
归属于母公司股东权益合计		4,463,842,027.96	3,978,734,566.03
少数股东权益		783,766,419.80	730,766,433.50
股东权益合计		5,247,608,447.76	4,709,500,999.53
负债和股东权益总计		6,636,771,238.42	6,490,420,298.78

本财务报表及财务报表附注已经本公司第五届董事会第二十次会议于2024年3月27日批准。

  
  
 卢兹岩  
 公司负责人

  
  
 林佳金  
 主管会计工作负责人

  
  
 陈华梁  
 会计机构负责人



## 母公司资产负债表

2023年12月31日

编制单位：厦门吉比特网络技术股份有限公司

单位：元 币种：人民币

项目	附注十九	2023年12月31日	2022年12月31日
资产			
流动资产：			
货币资金		172,514,364.01	316,357,502.93
交易性金融资产		328,976,474.94	60,342,000.00
应收账款	1	45,693,275.98	31,868,438.63
预付款项		1,158,216.36	560,714.17
其他应收款	2	70,829,561.42	116,613,690.66
其中：应收股利	2	69,977,500.00	114,576,000.00
一年内到期的非流动资产		5,555,356.97	4,089,865.87
其他流动资产		383,623.67	177,765.77
流动资产合计		625,110,873.35	530,009,978.03
非流动资产：			
长期应收款		2,486,121.17	5,861,968.11
长期股权投资	3	2,150,458,973.88	2,128,930,582.66
其他非流动金融资产		148,546,250.01	148,339,140.34
投资性房地产		283,235,747.11	304,655,429.83
固定资产		10,328,855.38	10,849,209.46
无形资产		423,898.63	518,200.56
其他非流动资产		-	-
长期待摊费用		364,995.95	-
非流动资产合计		2,595,844,842.13	2,599,154,530.96
资产总计		3,220,955,715.48	3,129,164,508.99



母公司资产负债表 (续)

2023年12月31日

编制单位：厦门吉比特网络技术股份有限公司

单位：元 币种：人民币

项目	附注十九	2023年12月31日	2022年12月31日
负债和股东权益			
流动负债：			
应付账款		3,091,805.96	7,546,577.55
预收款项		534,094.42	34,710.95
合同负债		19,695,860.98	28,818,229.76
应付职工薪酬		103,614,920.85	118,552,169.31
应交税费		27,210,531.94	47,822,500.61
其他应付款		5,012,208.17	5,109,242.69
其中：应付利息		-	-
一年内到期的非流动负债		-	-
其他流动负债		1,454,183.60	1,976,867.48
流动负债合计		160,613,605.92	209,860,298.35
非流动负债：			
递延收益		151,675.64	533,731.97
递延所得税负债		-	3,061,614.95
其他非流动负债		1,777,206.67	1,653,646.50
非流动负债合计		1,928,882.31	5,248,993.42
负债合计		162,542,488.23	215,109,291.77



母公司资产负债表 (续)

2023年12月31日

编制单位: 厦门吉比特网络技术股份有限公司

单位: 元 币种: 人民币

项目	附注十九	2023年12月31日	2022年12月31日
负债和股东权益 (续)			
股东权益:			
股本		72,041,101.00	71,866,482.00
资本公积		1,210,019,236.80	1,143,391,521.98
其他综合收益		-24,035.06	-24,035.06
盈余公积		36,020,550.50	35,941,112.50
未分配利润		1,740,356,374.01	1,662,880,135.80
股东权益合计		3,058,413,227.25	2,914,055,217.22
负债和股东权益总计		3,220,955,715.48	3,129,164,508.99

本财务报表及财务报表附注已经本公司第五届董事会第二十次会议于2024年3月27日批准。

  
  
 卢岩  
 公司负责人

  
  
 林佳金  
 主管会计工作负责人

  
  
 陈华梁  
 会计机构负责人



合并利润表  
2023年1-12月

编制单位：厦门吉比特网络技术股份有限公司

单位：元 币种：人民币

项目	附注七	2023年度	2022年度
一、营业收入	61	4,184,851,388.03	5,167,615,488.17
二、营业总成本		2,500,157,080.35	2,800,021,736.04
减：营业成本	61	479,905,478.93	582,139,390.15
税金及附加	62	25,074,744.32	20,542,210.28
销售费用	63	1,127,241,515.96	1,401,713,286.40
管理费用	64	314,983,930.97	340,059,533.55
研发费用	65	679,358,601.39	672,606,989.65
财务费用	66	-126,407,191.22	-217,039,673.99
其中：利息费用	66	1,561,576.37	371,657.45
利息收入	66	90,555,821.67	44,784,179.87
加：其他收益	67	41,385,502.91	48,614,213.47
投资收益 (损失以“-”号填列)	68	34,921,944.16	106,355,390.43
其中：对联营企业和合营企业的投资收益	68	9,207,061.64	74,292,570.87
公允价值变动收益 (损失以“-”号填列)	70	-32,966,781.00	-27,356,324.21
信用减值损失 (损失以“-”号填列)	71	3,727,608.72	6,004,840.37
资产减值损失 (损失以“-”号填列)	72	-25,895,706.04	-180,603,588.49
资产处置收益 (损失以“-”号填列)	73	326,039.11	-74,690.07
三、营业利润 (亏损以“-”号填列)		1,706,192,915.54	2,320,533,593.63
加：营业外收入	74	576,190.90	4,111,201.50
减：营业外支出	75	6,800,538.08	9,706,890.19
四、利润总额 (亏损总额以“-”号填列)		1,699,968,568.36	2,314,937,904.94
减：所得税费用	76	238,876,135.03	355,440,226.60
五、净利润 (净亏损以“-”号填列)		1,461,092,433.33	1,959,497,678.34



合并利润表 (续)


2023年1-12月

编制单位: 厦门吉比特网络技术股份有限公司

单位: 元 币种: 人民币

项目	附注七	2023年度	2022年度
五、净利润 (净亏损以“-”号填列)		1,461,092,433.33	1,959,497,678.34
(一) 按经营持续性分类:			
持续经营净利润 (净亏损以“-”号填列)		1,461,092,433.33	1,959,497,678.34
(二) 按所有权归属分类:			
1. 归属于母公司股东的净利润 (净亏损以“-”号填列)		1,125,119,212.35	1,460,874,459.68
2. 少数股东损益 (净亏损以“-”号填列)		335,973,220.98	498,623,218.66
六、其他综合收益的税后净额		14,236,742.09	76,362,714.35
(一) 归属于母公司股东的其他综合收益的税后净额		13,665,517.62	73,759,967.18
1. 将重分类进损益的其他综合收益		13,665,517.62	73,759,967.18
权益法下可转损益的其他综合收益		3,870,111.84	24,210,160.88
外币财务报表折算差额		9,795,405.78	49,549,806.30
(二) 归属于少数股东的其他综合收益的税后净额		571,224.47	2,602,747.17
七、综合收益总额		1,475,329,175.42	2,035,860,392.69
(一) 归属于母公司股东的综合收益总额		1,138,784,729.97	1,534,634,426.86
(二) 归属于少数股东的综合收益总额		336,544,445.45	501,225,965.83
八、每股收益:			
(一) 基本每股收益		15.63	20.33
(二) 稀释每股收益		/	/


本财务报表及财务报表附注已经本公司第五届董事会第二十次会议于2024年3月27日批准。

  
 卢岩  
 公司负责人



  
 林佳金  
 主管会计工作负责人



  
 陈华梁  
 会计机构负责人



## 母公司利润表

2023年1-12月

编制单位：厦门吉比特网络技术股份有限公司

单位：元 币种：人民币

项目	附注十九	2023年度	2022年度
一、营业收入	4	358,670,329.43	366,952,095.41
减：营业成本	4	47,110,325.74	52,957,080.97
税金及附加		4,621,644.92	3,978,019.77
管理费用		49,461,736.62	56,893,848.36
研发费用		119,182,218.79	121,330,495.33
财务费用		-13,529,502.51	-1,478,215.01
其中：利息费用		-	-
利息收入		11,999,749.20	1,437,605.32
加：其他收益		23,161,446.02	9,852,216.87
投资收益 (损失以“-”号填列)	5	643,832,058.16	1,069,054,203.86
其中：对联营企业和合营企业的投资收益	5	-45,879,868.75	-12,277,587.40
公允价值变动收益 (损失以“-”号填列)		-4,565,761.05	9,449,592.39
信用减值损失 (损失以“-”号填列)		-509,115.93	-278,868.81
资产减值损失 (损失以“-”号填列)		-	-
资产处置收益 (损失以“-”号填列)		419.03	-26,349.81
二、营业利润 (亏损以“-”号填列)		813,742,952.10	1,221,321,660.49
加：营业外收入		6,345.58	22,245,626.22
减：营业外支出		1,525,892.86	1,838,051.86
三、利润总额 (亏损总额以“-”号填列)		812,223,404.82	1,241,729,234.85





母公司利润表 (续)

2023年1-12月

编制单位: 厦门吉比特网络技术股份有限公司

单位: 元 币种: 人民币

项目	附注十九	2023年度	2022年度
三、利润总额 (亏损总额以“-”号填列)		812,223,404.82	1,241,729,234.85
减: 所得税费用		14,264,764.61	30,618,060.18
四、净利润 (净亏损以“-”号填列)		797,958,640.21	1,211,111,174.67
持续经营净利润 (净亏损以“-”号填列)		797,958,640.21	1,211,111,174.67
五、其他综合收益的税后净额		-	-
1.将重分类进损益的其他综合收益		-	-
权益法下可转损益的其他综合收益		-	-
六、综合收益总额		797,958,640.21	1,211,111,174.67

本财务报表及财务报表附注已经本公司第五届董事会第二十次会议于2024年3月27日批准。

  
卢兹岩

公司负责人



  
林佳金

主管会计工作负责人



  
陈华梁

会计机构负责人



## 合并现金流量表

2023年1-12月

编制单位：厦门吉比特网络技术股份有限公司

单位：元 币种：人民币

项目	附注七	2023年度	2022年度
<b>一、经营活动产生的现金流量：</b>			
销售商品、提供劳务收到的现金		4,275,602,815.62	5,283,768,708.60
收到其他与经营活动有关的现金	78	153,020,528.31	102,742,365.44
经营活动现金流入小计		4,428,623,343.93	5,386,511,074.04
购买商品、接受劳务支付的现金		689,290,600.25	805,723,313.49
支付给职工以及为职工支付的现金		1,042,923,072.57	927,760,338.06
支付的各项税费		465,104,414.01	676,767,132.59
支付其他与经营活动有关的现金	78	1,045,804,273.43	1,223,866,327.36
经营活动现金流出小计		3,243,122,360.26	3,634,117,111.50
经营活动产生的现金流量净额		1,185,500,983.67	1,752,393,962.54
<b>二、投资活动产生的现金流量：</b>			
收回投资收到的现金		5,032,510,000.00	5,396,627,362.89
取得投资收益收到的现金		78,529,048.99	80,526,820.62
处置固定资产、无形资产和其他长期资产收回的现金净额		1,310.00	60,970.00
收到其他与投资活动有关的现金	78	-	6,841,666.67
投资活动现金流入小计		5,111,040,358.99	5,484,056,820.18
购建固定资产、无形资产和其他长期资产支付的现金		55,673,991.85	43,603,059.73
投资支付的现金		5,545,911,111.00	5,254,320,492.69
支付其他与投资活动有关的现金		-	-
投资活动现金流出小计		5,601,585,102.85	5,297,923,552.42
投资活动产生的现金流量净额		-490,544,743.86	186,133,267.76



## 合并现金流量表（续）

2023年1-12月

编制单位：厦门吉比特网络技术股份有限公司



单位：元 币种：人民币

项目	附注七	2023年度	2022年度
<b>三、筹资活动产生的现金流量：</b>			
吸收投资收到的现金		63,743,604.71	677,105.70
收到其他与筹资活动有关的现金		-	-
筹资活动现金流入小计		63,743,604.71	677,105.70
偿还债务支付的现金		-	-
分配股利、利润或偿付利息支付的现金		1,013,195,819.00	2,398,348,767.95
其中：子公司支付给少数股东的股利、利润		283,992,000.00	252,000,000.00
支付其他与筹资活动有关的现金	78	9,796,328.24	6,132,880.88
筹资活动现金流出小计		1,022,992,147.24	2,404,481,648.83
筹资活动产生的现金流量净额		-959,248,542.53	-2,403,804,543.13
<b>四、汇率变动对现金及现金等价物的影响</b>		36,832,233.24	187,832,199.74
<b>五、现金及现金等价物净增加额</b>		-227,460,069.48	-277,445,113.09
加：期初现金及现金等价物余额		2,622,640,821.07	2,900,085,934.16
<b>六、期末现金及现金等价物余额</b>		2,395,180,751.59	2,622,640,821.07

本财务报表及财务报表附注已经本公司第五届董事会第二十次会议于2024年3月27日批准。

  
  
 卢岩  
 公司负责人

  
  
 林佳金  
 主管会计工作负责人

  
  
 陈华梁  
 会计机构负责人



## 母公司现金流量表

2023年1-12月

编制单位：厦门吉比特网络技术股份有限公司

单位：元 币种：人民币

项目	2023年度	2022年度
<b>一、经营活动产生的现金流量：</b>		
销售商品、提供劳务收到的现金	311,647,085.47	351,742,009.71
收到其他与经营活动有关的现金	86,859,266.26	103,204,659.03
经营活动现金流入小计	398,506,351.73	454,946,668.74
购买商品、接受劳务支付的现金	4,520,905.45	7,222,101.67
支付给职工以及为职工支付的现金	182,754,174.90	176,848,240.26
支付的各项税费	54,430,631.86	99,585,994.33
支付其他与经营活动有关的现金	24,747,344.33	38,592,651.08
经营活动现金流出小计	266,453,056.54	322,248,987.34
经营活动产生的现金流量净额	132,053,295.19	132,697,681.40
<b>二、投资活动产生的现金流量：</b>		
收回投资收到的现金	760,500,000.00	2,235,600,000.00
取得投资收益收到的现金	735,185,796.88	1,811,930,454.50
处置固定资产、无形资产和其他长期资产收回的现金净额	-	30,033.00
收到其他与投资活动有关的现金	-	336,800.00
投资活动现金流入小计	1,495,685,796.88	4,047,897,287.50
购置固定资产、无形资产和其他长期资产支付的现金	3,792,909.09	2,322,412.61
投资支付的现金	1,098,900,000.00	2,014,400,000.00
投资活动现金流出小计	1,102,692,909.09	2,016,722,412.61
投资活动产生的现金流量净额	392,992,887.79	2,031,174,874.89



母公司现金流量表 (续)

2023年1-12月

编制单位: 厦门吉比特网络技术股份有限公司

单位: 元 币种: 人民币

项目	2023年度	2022年度
三、筹资活动产生的现金流量:		
吸收投资收到的现金	63,743,604.71	677,105.70
筹资活动现金流入小计	63,743,604.71	677,105.70
分配股利、利润或偿付利息支付的现金	729,203,819.00	2,146,864,067.95
支付其他与筹资活动有关的现金	413,368.72	1,231,686.64
筹资活动现金流出小计	729,617,187.72	2,148,095,754.59
筹资活动产生的现金流量净额	-665,873,583.01	-2,147,418,648.89
四、汇率变动对现金及现金等价物的影响	993.26	46,784.25
五、现金及现金等价物净增加额 (净减少以“-”号填列)	-140,826,406.77	16,500,691.65
加: 期初现金及现金等价物余额	312,508,715.23	296,008,023.58
六、期末现金及现金等价物余额	171,682,308.46	312,508,715.23

本财务报表及财务报表附注已经本公司第五届董事会第二十次会议于2024年3月27日批准。

  
  
 卢兹岩  
 公司负责人

  
  
 林佳金  
 主管会计工作负责人

  
  
 陈华梁  
 会计机构负责人



合并股东权益变动表

2023年1-12月

编制单位：厦门吉比特网络技术股份有限公司

单位：元 币种：人民币

项目	归属于母公司股东权益						少数股东权益	股东权益合计
	股本	资本公积	其他综合收益	盈余公积	未分配利润	小计		
一、上年期末余额	71,866,482.00	1,334,367,676.34	59,710,028.24	35,941,112.50	2,476,849,266.95	3,978,734,566.03	730,766,433.50	4,709,500,999.53
加：会计政策变更	-	-	-	-	-	-	-	-
二、本年期初余额	71,866,482.00	1,334,367,676.34	59,710,028.24	35,941,112.50	2,476,849,266.95	3,978,734,566.03	730,766,433.50	4,709,500,999.53
三、本期增减变动金额(减少以“-”号填列)	174,619.00	66,551,076.96	13,665,517.62	79,438.00	404,636,810.35	485,107,461.93	52,999,986.30	538,107,448.23
(一) 综合收益总额	-	-	13,665,517.62	-	1,125,119,212.35	1,138,784,729.97	336,544,445.45	1,475,329,175.42
(二) 股东投入资本	174,619.00	66,279,676.56	-	-	-	66,454,295.56	348,038.26	66,802,333.82
1. 股东投入的普通股	174,619.00	63,568,985.71	-	-	-	63,743,604.71	-	63,743,604.71
2. 股份支付计入股东权益的金额	-	2,710,690.85	-	-	-	2,710,690.85	348,038.26	3,058,729.11
(三) 利润分配	-	-	-	79,438.00	-720,482,402.00	-720,402,964.00	-283,992,000.00	-1,004,394,964.00
1. 提取盈余公积	-	-	-	79,438.00	-79,438.00	-	-	-
2. 对股东的分配	-	-	-	-	-720,402,964.00	-720,402,964.00	-283,992,000.00	-1,004,394,964.00
(四) 其他	-	271,400.40	-	-	-	271,400.40	99,502.59	370,902.99
四、本期期末余额	72,041,101.00	1,400,918,753.30	73,375,545.86	36,020,550.50	2,881,486,077.30	4,463,842,027.96	783,766,419.80	5,247,608,447.76

本财务报表及财务报表附注已经本公司第五届董事会第二十次会议于2024年3月27日批准。


  
 卢峻岩  
 公司负责人


  
 林佳金  
 主管会计工作负责人


  
 陈华梁  
 会计机构负责人



合并股东权益变动表 (续)



2022年1-12月

编制单位: 厦门吉比特网络技术股份有限公司

单位: 元 币种: 人民币

项目	归属于母公司股东权益						少数股东权益	股东权益合计
	股本	资本公积	其他综合收益	盈余公积	未分配利润	小计		
一、上年期末余额	71,864,752.00	1,314,418,710.72	-14,049,938.94	35,941,112.50	3,171,962,867.27	4,580,137,503.55	479,481,724.36	5,059,619,227.91
加: 会计政策变更	-	-	-	-	-	-	-	-
二、本年期初余额	71,864,752.00	1,314,418,710.72	-14,049,938.94	35,941,112.50	3,171,962,867.27	4,580,137,503.55	479,481,724.36	5,059,619,227.91
三、本期增减变动金额(减少以“-”号填列)	1,730.00	19,948,965.62	73,759,967.18	-	-695,113,600.32	-601,402,937.52	251,284,709.14	-350,118,228.38
(一) 综合收益总额	-	-	73,759,967.18	-	1,460,874,459.68	1,534,634,426.86	501,225,965.83	2,035,860,392.69
(二) 股东投入资本	1,730.00	7,420,142.21	-	-	-	7,421,872.21	1,309,040.04	8,730,912.25
1. 股东投入的普通股	1,730.00	675,375.70	-	-	-	677,105.70	-	677,105.70
2. 股份支付计入股东权益的金额	-	6,744,766.51	-	-	-	6,744,766.51	1,309,040.04	8,053,806.55
(三) 利润分配	-	-	-	-	-2,155,988,060.00	-2,155,988,060.00	-252,000,000.00	-2,407,988,060.00
1. 提取盈余公积	-	-	-	-	-	-	-	-
2. 对股东的分配	-	-	-	-	-2,155,988,060.00	-2,155,988,060.00	-252,000,000.00	-2,407,988,060.00
(四) 其他	-	12,528,823.41	-	-	-	12,528,823.41	749,703.27	13,278,526.68
四、本期期末余额	71,866,482.00	1,334,367,676.34	59,710,028.24	35,941,112.50	2,476,849,266.95	3,978,734,566.03	730,766,433.50	4,709,500,999.53

本财务报表及财务报表附注已经本公司第五届董事会第二十次会议于2024年3月27日批准。


  
 卢轶岩  
 公司负责人


  
 林佳金  
 主管会计工作负责人


  
 陈华梁  
 会计机构负责人



## 母公司股东权益变动表

2023年1-12月

编制单位：厦门吉比特网络技术股份有限公司

单位：元 币种：人民币

项目	股本	资本公积	其他综合收益	盈余公积	未分配利润	股东权益合计
一、上年期末余额	71,866,482.00	1,143,391,521.98	-24,035.06	35,941,112.50	1,662,880,135.80	2,914,055,217.22
加：会计政策变更	-	-	-	-	-	-
二、本年期初余额	71,866,482.00	1,143,391,521.98	-24,035.06	35,941,112.50	1,662,880,135.80	2,914,055,217.22
三、本期增减变动金额(减少以“-”号填列)	174,619.00	66,627,714.82	-	79,438.00	77,476,238.21	144,358,010.03
(一) 综合收益总额	-	-	-	-	797,958,640.21	797,958,640.21
(二) 股东投入资本	174,619.00	66,627,714.82	-	-	-	66,802,333.82
1. 股东投入的普通股	174,619.00	63,568,985.71	-	-	-	63,743,604.71
2. 股份支付计入股东权益的金额	-	3,058,729.11	-	-	-	3,058,729.11
(三) 利润分配	-	-	-	79,438.00	-720,482,402.00	-720,402,964.00
1. 提取盈余公积	-	-	-	79,438.00	-79,438.00	-
2. 对股东的分配	-	-	-	-	-720,402,964.00	-720,402,964.00
(四) 其他	-	-	-	-	-	-
四、本期期末余额	72,041,101.00	1,210,019,236.80	-24,035.06	36,020,550.50	1,740,356,374.01	3,058,413,227.25

本财务报表及财务报表附注已经本公司第五届董事会第二十次会议于2024年3月27日批准。




卢焱岩  
公司负责人




林佳金  
主管会计工作负责人




陈华梁  
会计机构负责人





母公司股东权益变动表 (续)

2022年1-12月

编制单位: 厦门吉比特网络技术股份有限公司

单位: 元 币种: 人民币

项目	股本	资本公积	其他综合收益	盈余公积	未分配利润	股东权益合计
一、上年期末余额	71,864,752.00	1,134,650,612.13	-24,035.06	35,941,112.50	2,607,757,021.13	3,850,189,462.70
加: 会计政策变更	-	-	-	-	-	-
二、本年期初余额	71,864,752.00	1,134,650,612.13	-24,035.06	35,941,112.50	2,607,757,021.13	3,850,189,462.70
三、本期增减变动金额 (减少以“-”号填列)	1,730.00	8,740,909.85	-	-	-944,876,885.33	-936,134,245.48
(一) 综合收益总额	-	-	-	-	1,211,111,174.67	1,211,111,174.67
(二) 股东投入资本	1,730.00	8,729,182.25	-	-	-	8,730,912.25
1. 股东投入的普通股	1,730.00	675,375.70	-	-	-	677,105.70
2. 股份支付计入股东权益的金额	-	8,053,806.55	-	-	-	8,053,806.55
(三) 利润分配	-	-	-	-	-2,155,988,060.00	-2,155,988,060.00
1. 提取盈余公积	-	-	-	-	-	-
2. 对股东的分配	-	-	-	-	-2,155,988,060.00	-2,155,988,060.00
(四) 其他	-	11,727.60	-	-	-	11,727.60
四、本期期末余额	71,866,482.00	1,143,391,521.98	-24,035.06	35,941,112.50	1,662,880,135.80	2,914,055,217.22

本财务报表及财务报表附注已经本公司第五届董事会第二十次会议于2024年3月27日批准。


  
 卢岩  
 公司负责人


  
 林佳金  
 主管会计工作负责人


  
 陈华梁  
 会计机构负责人



## 二、释义

在本报告书中，除非文义另有所指，下列词语具有如下含义：

常用词语释义		
公司、本公司、吉比特	指	厦门吉比特网络技术股份有限公司
吉比特有限	指	厦门吉比特网络技术有限公司，吉比特前身
中国证监会	指	中国证券监督管理委员会
上交所	指	上海证券交易所
报告期、本报告期、本期	指	2023 年度
截至报告期末	指	截至 2023 年 12 月 31 日
股票期权激励计划	指	公司 2020 年股票期权激励计划
雷霆互动	指	厦门雷霆互动网络有限公司，吉比特全资子公司
吉相股权	指	厦门吉相股权投资有限公司，吉比特全资子公司
艺帆科技	指	艺帆（厦门）网络科技有限公司，吉比特全资子公司
广州雷霆	指	广州雷霆互动网络技术有限公司，吉比特全资子公司
雷霆娱乐	指	深圳雷霆数字娱乐有限公司，吉比特全资子公司
FULMIN	指	FULMIN PTE. LTD.，吉比特全资子公司
香港坤磐	指	香港坤磐有限公司，吉相股权全资子公司
雷霆股份	指	厦门雷霆网络科技股份有限公司，雷霆互动控股子公司，新三板挂牌公司（股票代码：873228）
深圳雷霆信息	指	深圳雷霆信息技术有限公司，雷霆股份全资子公司
吉游社	指	吉游社（厦门）信息技术有限公司，雷霆股份全资子公司
海南博约	指	海南博约互动娱乐有限公司，雷霆股份全资子公司
广州天狐	指	广州天狐网络科技信息服务有限公司，雷霆股份全资子公司
深圳云梦	指	深圳云梦影视科技有限公司，雷霆股份全资子公司
香港雷霆游戏	指	香港雷霆游戏有限公司，雷霆股份全资子公司
浙江博约	指	浙江博约信息技术服务有限公司，雷霆股份全资子公司
香港雷霆信息	指	香港雷霆信息技术有限公司，深圳雷霆信息全资子公司
吉相天成基金	指	厦门吉相天成创业投资合伙企业（有限合伙），吉比特控制的企业
BVI 公司	指	Boltray international Limited，香港雷霆信息控股子公司
BOLTRAY	指	BOLTRAY PTE.LTD.，BVI 公司以协议方式控制的公司
坚果核力基金	指	厦门坚果核力创业投资合伙企业（有限合伙），吉相股权作为有限合

常用词语释义		
		伙人的企业
诺惟合悦基金	指	厦门诺惟合悦创业投资合伙企业（有限合伙），吉比特作为有限合伙人的企业
诺惟启丰基金	指	厦门诺惟启丰创业投资合伙企业（有限合伙），吉比特作为有限合伙人的企业
优格创投基金	指	苏州优格华欣创业投资中心（有限合伙），吉比特作为有限合伙人的企业
和谐成长三期基金	指	深圳和谐成长三期科技发展股权投资基金合伙企业（有限合伙），吉比特作为有限合伙人的企业
和谐超越三期基金	指	杭州和谐超越三期股权投资合伙企业（有限合伙），雷霆股份作为有限合伙人的企业
天津海棠基金	指	天津海棠创业投资合伙企业（有限合伙），吉比特作为有限合伙人的企业
青瓷数码	指	厦门青瓷数码技术有限公司，吉比特参股公司
青瓷游戏	指	青瓷游戏有限公司（香港联交所上市公司 6633.HK, Qingci Games Inc.），香港坤磐参股公司
成都星艺	指	成都星艺互动网络科技有限公司，吉比特参股公司
厦门辣葡萄	指	厦门辣葡萄网络有限公司，吉比特参股公司
苏州云霜	指	苏州云霜网络科技有限公司，吉比特参股公司
淘金互动	指	厦门淘金互动网络股份有限公司，雷霆互动参股公司，新三板挂牌公司（股票代码：837685）
Unity 中国	指	优三缔科技（上海）有限公司，吉比特参股公司
勇仕网络	指	厦门勇仕网络技术股份有限公司，吉相股权参股公司，新三板挂牌公司（股票代码：873180）
易玩网络	指	易玩（上海）网络科技有限公司，吉相股权参股公司
广州因陀罗	指	广州因陀罗软件有限公司，原广州帝释天软件有限公司，吉相股权及吉相天成基金参股公司
广州呖喽	指	广州呖喽呖喽科技有限公司，吉相股权参股公司
地心互娱	指	厦门地心互娱网络科技有限公司，吉相股权参股公司
东极六感	指	成都东极六感信息科技有限公司，吉相股权参股公司
成都数字狗	指	成都数字狗科技有限公司，吉相股权参股公司
飞鼠网络	指	厦门飞鼠网络技术有限公司，吉相股权参股公司

常用词语释义		
匠游科技	指	北京匠游科技有限公司，吉相股权参股公司
成都余香	指	成都余香科技股份有限公司，吉相股权参股公司
星空智盛	指	北京星空智盛科技发展有限公司，吉相股权参股公司
诺惟投资	指	厦门诺惟投资管理有限公司，吉相股权参股公司
厦门稿定	指	厦门稿定股份有限公司，吉相股权参股公司
厦门真有趣	指	厦门真有趣信息科技有限公司，吉相股权参股公司
厦门千万时	指	厦门千万时科技有限公司，吉相股权参股公司
北京白夜岛	指	北京白夜岛文化传播有限公司，吉相天成基金参股公司
北京魔宙	指	北京魔宙文化传媒有限公司，吉相天成基金参股公司
成都凡帕斯	指	成都凡帕斯网络科技有限公司，吉相天成基金参股公司
成都乐麦互娱	指	成都乐麦互娱科技有限公司，吉相天成基金参股公司
成都游戏河	指	成都游戏河科技有限公司，吉相天成基金参股公司
广州艾斯西	指	广州艾斯西网络科技有限公司，吉相天成基金参股公司，于 2023 年 11 月注销
广州大火鸟	指	广州大火鸟文化传媒有限公司，吉相天成基金参股公司
广州纳仕	指	广州纳仕信息科技有限公司，吉相天成基金参股公司
杭州谦游坊	指	杭州谦游坊科技有限公司，吉相天成基金参股公司
杭州熊和猫	指	杭州熊和猫网络科技有限公司，吉相天成基金参股公司
梦獭映画	指	厦门梦獭映画动漫设计有限公司，吉相天成基金参股公司
魔塔网络	指	厦门魔塔网络科技有限公司，吉相天成基金参股公司
千道科技	指	广州千道科技有限公司，吉相天成基金参股公司
厦门雏羽	指	厦门雏羽科技有限公司，吉相天成基金参股公司
南京鸽游	指	南京鸽游网络有限公司，原厦门鸽游网络有限公司，吉相天成基金参股公司
厦门黑武士	指	厦门黑武士网络科技有限公司，吉相天成基金参股公司
厦门雷魂	指	厦门雷魂科技有限公司，原厦门战熊科技有限公司，吉相天成基金参股公司
厦门英普洛	指	厦门英普洛信息有限公司，吉相天成基金参股公司
上海润梦	指	上海润梦网络科技有限公司，吉相天成基金参股公司
上海烛宇	指	上海烛宇文化传播有限公司，吉相天成基金参股公司
重庆钒堡	指	重庆钒堡互娱科技有限公司，吉相天成基金参股公司

常用词语释义		
上海部恩	指	上海部恩科技有限公司，吉相天成基金参股公司
厦门滑稽	指	厦门滑稽互娱科技有限公司，吉相天成基金参股公司
厦门松月	指	厦门松月网络技术有限公司，吉相天成基金参股公司
厦门观澜汇	指	厦门观澜汇科技有限公司，吉相天成基金参股公司
C4Cat	指	C4Cat Entertainment Limited，香港坤磐参股公司
River Games	指	River Games Inc.，香港坤磐参股公司
Neuronads	指	Neuronads Technology Co.,Limited，香港坤磐参股公司
广州阿尔法	指	广州阿尔法网络技术有限公司，雷霆股份参股公司
厦门奇象	指	厦门奇象网络技术有限公司，雷霆股份参股公司
重庆九鱼乐	指	重庆九鱼乐科技有限公司，雷霆股份参股公司
成都热核	指	热核游戏（成都）有限公司，雷霆股份参股公司
广州卓游	指	广州卓游信息科技有限公司，雷霆股份参股公司
上海巨游	指	上海巨游网络科技有限公司，雷霆股份参股公司
北京简游	指	北京简游科技有限公司，雷霆股份参股公司
成都云端凯德	指	成都云端凯德网络科技有限公司，雷霆股份参股公司
北京能量故事	指	北京能量故事食品有限公司，雷霆股份参股公司
深圳肝氮	指	深圳肝氮科技有限公司，雷霆股份参股公司
深圳子非娱	指	深圳子非娱科技有限公司，雷霆股份参股公司
广州游趣	指	广州游趣互娱网络技术有限公司，雷霆股份参股公司
上海桑鱼	指	上海桑鱼网络科技有限公司，雷霆股份参股公司
广州瀚途	指	广州瀚途网络科技有限公司，雷霆股份参股公司
广州传音	指	广州传音文化传媒有限公司，雷霆股份参股公司

### 三、公司基本情况

#### 1. 公司概况

适用 不适用

厦门吉比特网络技术股份有限公司系由厦门市吉比特网络技术有限公司于 2009 年依法整体改制形成。2016 年 12 月，根据本公司 2016 年第三次临时股东大会决议，本公司申请增加注册资本人民币 17,800,000.00 元，经中国证券监督管理委员会证监发行字（2016）2975 号文核准，同意本公司向社会公众发行人民币普通股（A 股）1,780 万股，并在上海证券交易所上市。

截至 2023 年 12 月 31 日，本公司的累计注册资本为人民币 72,041,101.00 元，股本为人民币 72,041,101.00 元。

本公司的法定代表人为卢竑岩，统一社会信用代码为 91350200751636712P，注册地址为厦门软件园二期望海路 4 号 101 室。

本公司建立了股东大会、董事会、监事会的法人治理结构，设立了研发、运营、管理等各级部门，拥有雷霆互动、吉相股权、雷霆股份、雷霆娱乐和深圳雷霆信息等子公司。

本公司属于互联网和相关服务业，本公司及子公司的业务性质和主要经营活动包括：（1）软件开发；（2）数字内容服务；（3）信息技术咨询服务；（4）经营各类商品和技术的进出口；（5）互联网信息服务；（6）互联网出版；（7）动画、漫画设计、制作；（8）股权投资及投资管理等。

本财务报表及财务报表附注已经本公司第五届董事会第二十次会议于 2024 年 3 月 27 日批准。

### 四、财务报表的编制基础

#### 1. 编制基础

本公司财务报表以持续经营为编制基础。

#### 2. 持续经营

适用 不适用

本公司对自报告期末起 12 个月的持续经营能力进行了评估，未发现影响本公司持续经营能力的事项，本公司以持续经营为基础编制财务报表是合理的。

### 五、重要会计政策及会计估计

具体会计政策和会计估计提示：

适用 不适用

本公司下列重要会计政策、会计估计根据企业会计准则和相关业务经营特点制定。未提及的业务按企业会计准则中相关会计政策执行。

## 1. 遵循企业会计准则的声明

本公司所编制的财务报表符合企业会计准则的要求，真实、完整地反映了公司 2023 年 12 月 31 日的合并财务状况和财务状况、2023 年度的合并经营成果和经营成果及合并现金流量和现金流量。

此外，本公司的财务报表同时符合中国证券监督管理委员会 2023 年修订的《公开发行证券的公司信息披露编报规则第 15 号——财务报告的一般规定》有关财务报表及其附注的披露要求。

## 2. 会计期间

本公司会计年度自公历 1 月 1 日起至 12 月 31 日止。

## 3. 营业周期

√适用 不适用

本公司的营业周期为 12 个月。

## 4. 记账本位币

本公司及境内子公司以人民币为记账本位币，本公司之境外子公司根据其经营所处的主要经济环境中的货币确定记账本位币。本公司编制本财务报表时所采用的货币为人民币，本公司之境外子公司的外币财务报表按照附注五、10 进行了折算。

## 5. 重要性标准确定方法和选择依据

√适用 不适用

项目	重要性标准
重要的子公司	子公司总资产或营业收入占公司合并对应项目 10% 以上
重要的联营及合营企业	期末账面价值占公司合并总资产 10%以上
重要的按单项计提坏账准备的应收账款	200.00 万元
重要的按单项计提坏账准备的其他应收款	200.00 万元
超过一年的重要应付账款	占期末余额的 10%以上并且金额大于 2,000.00 万元
超过一年的重要其他应付款项	占期末余额的 10%以上并且金额大于 2,000.00 万元

## 6. 同一控制下和非同一控制下企业合并的会计处理方法

√适用 不适用

本公司取得对另一个或多个企业(或一组资产或净资产)的控制权且其构成业务的，该交易或事项构成企业合并。企业合并分为同一控制下的企业合并和非同一控制下的企业合并。

### (1) 同一控制下的企业合并

参与合并的企业在合并前后均受同一方或相同的多方最终控制且该控制并非暂时性的，为同一控制下的企业合并。合并日为合并方实际取得对被合并方控制权的日期。对于同一控制下的企业合并，合并方在合并中取得的被合并方的资产、负债，除因会计政策不同而进行的调整以外，按合并

日被合并方在最终控制方合并财务报表中的账面价值计量。合并对价的账面价值与合并中取得的净资产账面价值的差额调整资本公积，资本公积不足冲减的，调整留存收益。

## (2) 非同一控制下的企业合并

参与合并的各方在合并前后不受同一方或相同的多方最终控制的，为非同一控制下的企业合并。对于非同一控制下的企业合并，合并成本为购买日为取得对被购买方的控制权而付出的资产、发生或承担的负债以及发行的权益性证券的公允价值。在购买日，取得的被购买方的资产、负债及或有负债按公允价值确认。购买日是指购买方实际取得对被购买方控制权的日期。

对合并成本大于合并中取得的被购买方可辨认净资产公允价值份额的差额，确认为商誉，按成本扣除累计减值准备进行后续计量；对合并成本小于合并中取得的被购买方可辨认净资产公允价值份额的差额，经复核后计入当期损益。

## (3) 企业合并中有关交易费用的处理

为进行企业合并发生的审计、法律服务、评估咨询等中介费用以及其他相关管理费用，于发生时计入当期损益。作为合并对价发行的权益性证券或债务性证券的交易费用，计入权益性证券或债务性证券的初始确认金额。

## 7. 控制的判断标准和合并财务报表的编制方法

√适用 □不适用

### (1) 合并范围的确定

合并财务报表的合并范围以控制为基础予以确定。控制，是指本公司拥有对被投资单位的权力，通过参与被投资单位的相关活动而享有可变回报，并且有能力运用对被投资单位的权力影响其回报金额。子公司，是指被本公司控制的主体（含企业、被投资单位中可分割的部分、结构化主体等）。在判断本公司是否拥有对被投资方的权力时，本公司仅考虑与被投资方相关的实质性权利（包括本公司自身所享有的及其他方所享有的实质性权利）。

### (2) 合并财务报表的编制方法

合并财务报表以本公司和子公司的财务报表为基础，根据其他有关资料，由本公司编制。在编制合并财务报表时，本公司和子公司的会计政策和会计期间要求保持一致，公司间的重大交易和往来余额予以抵销。

在报告期内因同一控制下企业合并增加的子公司以及业务，视同该子公司以及业务自同受最终控制方控制之日起纳入本公司的合并范围，将其自同受最终控制方控制之日起的经营成果、现金流量分别纳入合并利润表、合并现金流量表中。

在报告期内因非同一控制下企业合并增加的子公司以及业务，将该子公司以及业务自购买日至报告期末的收入、费用、利润纳入合并利润表，将其现金流量纳入合并现金流量表。

子公司的股东权益中不属于本公司所拥有的部分，作为少数股东权益在合并资产负债表中股东权益项下单独列示；子公司当期净损益中属于少数股东权益的份额，在合并利润表中净利润项目下



以“少数股东损益”项目列示。少数股东分担的子公司的亏损超过了少数股东在该子公司期初所有者权益中所享有的份额，其余额仍冲减少数股东权益。

### **(3) 购买子公司少数股东股权**

母公司购买子公司少数股东拥有的子公司股权，在合并财务报表中，因购买少数股权新取得的长期股权投资与按照新增持股比例计算应享有子公司自购买日或合并日开始持续计算的净资产份额之间的差额，应当调整资本公积（资本溢价或股本溢价），资本公积不足冲减的，调整留存收益。

### **(4) 处置对子公司长期股权投资但未丧失控制权**

本公司在不丧失控制权的情况下部分处置对子公司的长期股权投资，在合并财务报表中，处置价款与处置长期股权投资相对应享有子公司自购买日或合并日开始持续计算的净资产份额之间的差额，调整资本公积，资本公积不足冲减的，调整留存收益。

### **(5) 丧失子公司控制权的处理**

因处置部分股权投资或其他原因丧失了对原有子公司控制权的，剩余股权按照其在丧失控制权日的公允价值进行重新计量；处置股权取得的对价与剩余股权公允价值之和，减去按原持股比例计算应享有原有子公司自购买日开始持续计算的净资产账面价值的份额与商誉之和，形成的差额计入丧失控制权当期的投资收益。

与原有子公司的股权投资相关的其他综合收益等，在丧失控制权时转入当期损益，由于被投资方重新计量设定收益计划净负债或净资产变动而产生的其他综合收益除外。

### **(6) 分步处置股权直至丧失控制权的处理**

通过多次交易分步处置股权直至丧失控制权的各项交易的条款、条件以及经济影响符合以下一种或多种情况的，本公司将多次交易事项作为一揽子交易进行会计处理：

- ①这些交易是同时或者在考虑了彼此影响的情况下订立的；
- ②这些交易整体才能达成一项完整的商业结果；
- ③一项交易的发生取决于其他至少一项交易的发生；
- ④一项交易单独考虑时是不经济的，但是和其他交易一并考虑时是经济的。

在个别财务报表中，分步处置股权直至丧失控制权的各项交易不属于“一揽子交易”的，结转每一次处置股权相对应的长期股权投资的账面价值，所得价款与处置长期股权投资账面价值之间的差额计入当期投资收益；属于“一揽子交易”的，在丧失控制权之前每一次处置价款与所处置的股权对应的长期股权投资账面价值之间的差额，先确认为其他综合收益，到丧失控制权时再一并转入丧失控制权的当期损益。

在合并财务报表中，分步处置股权直至丧失控制权时，剩余股权的计量以及有关处置股权损益的核算比照前述“丧失子公司控制权的处理”。在丧失控制权之前每一次处置价款与处置投资对应的享有该子公司自购买日开始持续计算的净资产账面价值份额之间的差额，分别进行如下处理：

①属于“一揽子交易”的，确认为其他综合收益。在丧失控制权时一并转入丧失控制权当期的损益。

②不属于“一揽子交易”的，作为权益性交易计入资本公积。在丧失控制权时不得转入丧失控制权当期的损益。

## 8. 合营安排分类及共同经营会计处理方法

√适用 □不适用

详见附注五、19。

## 9. 现金及现金等价物的确定标准

现金等价物是指企业持有的期限短（一般指从购买日起三个月内到期）、流动性强、易于转换为已知金额现金、价值变动风险很小的投资。

## 10. 外币业务和外币报表折算

√适用 □不适用

### (1) 外币业务

本公司发生外币业务，按交易发生日的即期汇率折算为记账本位币金额。

于资产负债表日，对外币货币性项目，采用资产负债表日即期汇率折算。因资产负债表日即期汇率与初始确认时或者前一资产负债表日即期汇率不同而产生的汇兑差额，计入当期损益；对以历史成本计量的外币非货币性项目，仍采用交易发生日的即期汇率折算；对以公允价值计量的外币非货币性项目，采用公允价值确定日的即期汇率折算，折算后的记账本位币金额与原记账本位币金额的差额，计入当期损益。

### (2) 外币财务报表的折算

资产负债表日，对境外子公司外币财务报表进行折算时，资产负债表中的资产和负债项目，采用资产负债表日的即期汇率折算，股东权益项目除“未分配利润”外，其他项目采用发生日的即期汇率折算。

利润表中的收入和费用项目，采用交易发生日的即期汇率或即期汇率的近似汇率折算。

现金流量表所有项目均按照现金流量发生日的即期汇率或即期汇率的近似汇率折算。汇率变动对现金的影响额作为调节项目，在现金流量表中单独列示“汇率变动对现金及现金等价物的影响”项目反映。

由于财务报表折算而产生的差额，在资产负债表股东权益项目下的“其他综合收益”项目反映。

处置境外经营并丧失控制权时，将资产负债表中股东权益项目下列示的、与该境外经营相关的外币报表折算差额，全部或按处置该境外经营的比例转入处置当期损益。

## 11. 金融工具

√适用 □不适用

金融工具，是指形成一方的金融资产并形成其他方的金融负债或权益工具的合同。

### **(1) 金融资产及金融负债的确认和初始计量**

当本公司成为金融工具合同的一方时，确认相关的金融资产或金融负债。

金融资产在初始确认时以公允价值计量。对于以公允价值计量且其变动计入当期损益的金融资产，相关交易费用直接计入当期损益，其他类别的金融资产相关交易费用计入其初始确认金额。因销售商品或提供劳务而产生的、未包含或不考虑重大融资成分的应收票据及应收账款，本公司则按照收入准则定义的交易价格进行初始计量。

### **(2) 金融资产的分类与后续计量**

本公司在初始确认时通常根据管理金融资产的业务模式和金融资产的合同现金流量特征，将金融资产分类为：以摊余成本计量的金融资产、以公允价值计量且其变动计入当期损益的金融资产、以公允价值计量且其变动计入其他综合收益的金融资产。除非本公司改变管理金融资产的业务模式，在此情形下，所有受影响的相关金融资产在业务模式发生变更后的首个报告期间的第一天进行重分类，否则金融资产在初始确认后不得进行重分类。

管理金融资产的业务模式，是指本公司如何管理金融资产以产生现金流量。业务模式决定本公司所管理金融资产现金流量的来源是收取合同现金流量、出售金融资产还是两者兼有。本公司以客观事实为依据、以关键管理人员决定的对金融资产进行管理的特定业务目标为基础，确定管理金融资产的业务模式。

本公司对金融资产的合同现金流量特征进行评估，以确定相关金融资产在特定日期产生的合同现金流量是否仅为对本金和以未偿付本金金额为基础的利息的支付。其中，本金是指金融资产在初始确认时的公允价值；利息包括对货币时间价值、与特定时期未偿付本金金额相关的信用风险、以及其他基本借贷风险、成本和利润的对价。此外，本公司对可能导致金融资产合同现金流量的时间分布或金额发生变更的合同条款进行评估，以确定其是否满足上述合同现金流量特征的要求。

金融资产的后续计量取决于其分类：

#### **①以摊余成本计量的金融资产**

同时符合下列条件且未被指定为以公允价值计量且其变动计入当期损益的金融资产，分类为以摊余成本计量的金融资产：

A. 本公司管理该金融资产的业务模式是以收取合同现金流量为目标；

B. 该金融资产的合同条款规定，在特定日期产生的现金流量，仅为对本金和以未偿付本金金额为基础的利息的支付。

对于此类金融资产，采用实际利率法，按照摊余成本进行后续计量，其终止确认、按实际利率法摊销或减值产生的利得或损失，均计入当期损益。

#### **②以公允价值计量且其变动计入其他综合收益的金融资产**

金融资产同时符合下列条件的，分类为以公允价值计量且其变动计入其他综合收益的金融资产：

A. 本公司管理该金融资产的业务模式是既以收取合同现金流量为目标又以出售金融资产为目标；

B.该金融资产的合同条款规定，在特定日期产生的现金流量，仅为对本金和以未偿付本金金额为基础的利息的支付。

对于此类金融资产，采用公允价值进行后续计量。除减值损失或利得及汇兑损益确认为当期损益外，此类金融资产的公允价值变动作为其他综合收益确认，直到该金融资产终止确认时，其累计利得或损失转入当期损益。但是采用实际利率法计算的该金融资产的相关利息收入计入当期损益。

本公司不可撤销地选择将部分非交易性权益工具投资指定为以公允价值计量且其变动计入其他综合收益的金融资产，仅将相关股利收入计入当期损益，公允价值变动作为其他综合收益确认，直到该金融资产终止确认时，其累计利得或损失转入留存收益。

### ③以公允价值计量且其变动计入当期损益的金融资产

除上述以摊余成本计量的金融资产和以公允价值计量且其变动计入其他综合收益的金融资产之外的金融资产，分类为以公允价值计量且其变动计入当期损益的金融资产。对于此类金融资产，采用公允价值进行后续计量，所有公允价值变动计入当期损益。

## (3) 金融负债的分类与计量

本公司将金融负债分类为以公允价值计量且其变动计入当期损益的金融负债和以摊余成本计量的金融负债。

金融负债的后续计量取决于其分类：

### ①以公允价值计量且其变动计入当期损益的金融负债

该类金融负债包括交易性金融负债（含属于金融负债的衍生工具）和指定为以公允价值计量且其变动计入当期损益的金融负债。初始确认后，对于该类金融负债以公允价值进行后续计量，除与套期会计有关外，产生的利得或损失（包括利息费用）计入当期损益。但本公司对指定为以公允价值计量且其变动计入当期损益的金融负债，由其自身信用风险变动引起的该金融负债公允价值的变动金额计入其他综合收益，当该金融负债终止确认时，之前计入其他综合收益的累计利得和损失应当从其他综合收益中转出，计入留存收益。

### ②以摊余成本计量的金融负债

初始确认后，对其他金融负债采用实际利率法以摊余成本计量。

除特殊情况外，金融负债与权益工具按照下列原则进行区分：

A.如果本公司不能无条件地避免以交付现金或其他金融资产来履行一项合同义务，则该合同义务符合金融负债的定义。有些金融工具虽然没有明确地包含交付现金或其他金融资产义务的条款和条件，但有可能通过其他条款和条件间接地形成合同义务；

B.如果一项金融工具须用或可用本公司自身权益工具进行结算，需要考虑用于结算该工具的本公司自身权益工具，是作为现金或其他金融资产的替代品，还是为了使该工具持有方享有在发行方扣除所有负债后的资产中的剩余权益。如果是前者，该工具是发行方的金融负债；如果是后者，该工具是发行方的权益工具。在某些情况下，一项金融工具合同规定本公司须用或可用自身权益工具结算该金融工具，其中合同权利或合同义务的金额等于可获取或需交付的自身权益工具的数量乘以其结算时的公允价值，则无论该合同权利或合同义务的金额是固定的，还是完全或部分地基于除本

公司自身权益工具的市场价格以外变量（例如利率、某种商品的价格或某项金融工具的价格）的变动而变动，该合同分类为金融负债。

#### **(4) 抵销**

金融资产和金融负债在资产负债表内分别列示，不得相互抵销。但同时满足下列条件的，以相互抵销后的净额在资产负债表内列示：

- ① 本公司具有抵销已确认金额的法定权利，且该种法定权利是当前可执行的；
- ② 本公司计划以净额结算，或同时变现该金融资产和清偿该金融负债。

#### **(5) 金融工具的终止确认**

满足下列条件之一时，本公司终止确认该金融资产：

- A. 收取该金融资产现金流量的合同权利终止；
- B. 该金融资产已转移，且本公司将金融资产所有权上几乎所有的风险和报酬转移给转入方；
- C. 该金融资产已转移，虽然本公司既没有转移也没有保留金融资产所有权上几乎所有的风险和报酬，但是未保留对该金融资产的控制。

金融资产转移整体满足终止确认条件的，本公司将下列两项金额的差额计入当期损益：

- A. 被转移金融资产在终止确认日的账面价值；
- B. 因转移金融资产而收到的对价，与原直接计入其他综合收益的公允价值变动累计额中对应终止确认部分的金额（涉及转移的金融资产为以公允价值计量且其变动计入其他综合收益的债权投资）之和。

金融负债（或其一部分）的现时义务已经解除的，本公司终止确认该金融负债（或该部分金融负债）。

#### **(6) 金融工具减值**

本公司对于以摊余成本计量的金融资产，以预期信用损失为基础确认损失准备。

##### **① 预期信用损失的计量**

预期信用损失，是指以发生违约的风险为权重的金融工具信用损失的加权平均值。信用损失，是指本公司按照原实际利率折现的、根据合同应收的所有合同现金流量与预期收取的所有现金流量之间的差额，即全部现金短缺的现值。其中，对于本公司购买或源生的已发生信用减值的金融资产，应按照该金融资产经信用调整的实际利率折现。

在计量预期信用损失时，本公司需考虑的最长期限为企业面临信用风险的最长合同期限（包括考虑续约选择权）。

整个存续期预期信用损失，是指因金融工具整个预计存续期内所有可能发生的违约事件而导致的预期信用损失。

未来 12 个月内预期信用损失，是指因资产负债表日后 12 个月内（若金融工具的预计存续期少于 12 个月，则为预计存续期）可能发生的金融工具违约事件而导致的预期信用损失，是整个存续期预期信用损失的一部分。

于每个资产负债表日，本公司对于处于不同阶段的金融工具的预期信用损失分别进行计量。金融工具自初始确认后信用风险未显著增加的，处于第一阶段，本公司按照未来 12 个月内的预期信用损失计量损失准备；金融工具自初始确认后信用风险已显著增加但尚未发生信用减值的，处于第二阶段，本公司按照该工具整个存续期的预期信用损失计量损失准备；金融工具自初始确认后已经发生信用减值的，处于第三阶段，本公司按照该工具整个存续期的预期信用损失计量损失准备。

对于因销售商品、提供劳务等日常经营活动形成的应收账款，以及租赁交易形成的租赁应收款，本公司始终按照相当于整个存续期内预期信用损失的金额计量其损失准备。本公司基于历史信用损失经验、使用准备矩阵计算上述金融资产的预期信用损失，相关历史经验根据资产负债表日债务人的特定因素、以及对当前状况和未来经济状况预测的评估进行调整。

对于存在客观证据表明存在减值，以及其他适用于单项评估的应收账款和其他应收款等单独进行减值测试，确认预期信用损失，计提单项减值准备。对于不存在减值客观证据的应收账款和其他应收款，或当单项金融资产无法以合理成本评估预期信用损失的信息时，本公司依据信用风险特征将应收账款和其他应收款划分为若干组合，在组合基础上计算预期信用损失，确定组合的依据如下：

应收账款和其他应收款确定组合的依据如下：

组合	组合特征
组合 1	信用优秀
组合 2	信用良好
组合 3	信用一般

对于划分为组合的应收账款，本公司参考历史信用损失经验，结合资产负债表日客户的特定因素、以及对当前状况和对未来经济状况的预测，编制应收账款账龄与整个存续期预期信用损失率对照表，计算预期信用损失。

对于划分为组合的其他应收款，本公司参考历史信用损失经验，结合当前状况以及对未来经济状况的预测，通过违约风险敞口和未来 12 个月内或整个存续期预期信用损失率，计算预期信用损失。

#### ②具有较低的信用风险

如果金融工具的违约风险较低，借款人在短期内履行其合同现金流量义务的能力很强，并且即便较长时期内经济形势和经营环境存在不利变化但未必一定降低借款人履行其合同现金流量义务的能力，该金融工具被视为具有较低的信用风险。

#### ③信用风险显著增加

本公司通过比较金融工具在资产负债表日所确定的预计存续期内的违约风险与在初始确认时所确定的预计存续期内的违约风险，以确定金融工具预计存续期内发生违约风险的相对变化，以评估金融工具的信用风险自初始确认后是否已显著增加。

在确定信用风险自初始确认后是否显著增加时，本公司考虑无须付出不必要的额外成本或努力即可获得的合理且有依据的信息，包括前瞻性信息。本公司考虑的信息包括：

A.信用风险变化所导致的内部价格指标是否发生显著变化；

B.预期将导致债务人履行其偿债义务的能力是否发生显著变化的业务、财务或经济状况的不利变化；

C. 债务人经营成果实际或预期是否发生显著变化；债务人所处的监管、经济或技术环境是否发生显著不利变化；

D. 作为债务抵押的担保物价值或第三方提供的担保或信用增级质量是否发生显著变化。这些变化预期将降低债务人按合同规定期限还款的经济动机或者影响违约概率；

E. 预期将降低债务人按合同约定期限还款的经济动机是否发生显著变化；

F. 借款合同的预期变更，包括预计违反合同的行为是否可能导致的合同义务的免除或修订、给予免息期、利率跳升、要求追加抵押品或担保或者对金融工具的合同框架做出其他变更；

G. 债务人预期表现和还款行为是否发生显著变化；

H. 合同付款是否发生逾期超过（含）30 日。

根据金融工具的性质，本公司以单项金融工具或金融工具组合为基础评估信用风险是否显著增加。以金融工具组合为基础进行评估时，本公司可基于共同信用风险特征对金融工具进行分类，例如逾期信息和信用风险评级。

通常情况下，如果逾期超过 30 日，本公司确定金融工具的信用风险已经显著增加。除非本公司无需付出过多成本或努力即可获得合理且有依据的信息，证明虽然超过合同约定的付款期限 30 天，但信用风险自初始确认以来并未显著增加。

#### ④ 已发生信用减值的金融资产

本公司在资产负债表日评估以摊余成本计量的金融资产是否已发生信用减值。当对金融资产预期未来现金流量具有不利影响的一项或多项事件发生时，该金融资产成为已发生信用减值的金融资产。金融资产已发生信用减值的证据包括下列可观察信息：

A. 发行方或债务人发生重大财务困难；

B. 债务人违反合同，如偿付利息或本金违约或逾期等；

C. 出于与债务人财务困难有关的经济或合同考虑，给予债务人在任何其他情况下都不会做出的让步；

D. 债务人很可能破产或进行其他财务重组；

E. 发行方或债务人财务困难导致该金融资产的活跃市场消失；

F. 以大幅折扣购买或源生一项金融资产，该折扣反映了发生信用损失的事实。

#### ⑤ 预期信用损失准备的列报

为反映金融工具的信用风险自初始确认后的变化，本公司在每个资产负债表日重新计量预期信用损失，由此形成的损失准备的增加或转回金额，应当作为减值损失或利得计入当期损益。对于以摊余成本计量的金融资产，损失准备抵减该金融资产在资产负债表中列示的账面价值；对于以公允价值计量且其变动计入其他综合收益的债权投资，本公司在其他综合收益中确认其损失准备，不抵减该金融资产的账面价值。

#### ⑥核销

如果本公司不再合理预期金融资产合同现金流量能够全部或部分收回，则直接减记该金融资产的账面余额。这种减记构成相关金融资产的终止确认。这种情况通常发生在本公司确定债务人没有资产或收入来源可产生足够的现金流量以偿还将被减记的金额。

已减记的金融资产以后又收回的，作为减值损失的转回计入收回当期的损益。

#### (7) 金融工具公允价值的确定方法

公允价值是指市场参与者在计量日发生的有序交易中，出售一项资产所能收到或者转移一项负债所需支付的价格。

本公司以主要市场的价格计量相关资产或负债的公允价值，不存在主要市场的，本公司以最有利市场的价格计量相关资产或负债的公允价值。本公司采用市场参与者在对该资产或负债定价时为实现其经济利益最大化所使用的假设。

主要市场，是指相关资产或负债交易量最大和交易活跃程度最高的市场；最有利市场，是指在考虑交易费用和运输费用后，能够以最高金额出售相关资产或者以最低金额转移相关负债的市场。

存在活跃市场的金融资产或金融负债，本公司采用活跃市场中的报价确定其公允价值。金融工具不存在活跃市场的，本公司采用估值技术确定其公允价值。

以公允价值计量非金融资产的，考虑市场参与者将该资产用于最佳用途产生经济利益的能力，或者将该资产出售给能够用于最佳用途的其他市场参与者产生经济利益的能力。

#### ①估值技术

本公司采用在当期情况下适用并且有足够可利用数据和其他信息支持的估值技术，使用的估值技术主要包括市场法、收益法和成本法。本公司使用与其中一种或多种估值技术相一致的方法计量公允价值，使用多种估值技术计量公允价值的，考虑各估值结果的合理性，选取在当期情况下最能代表公允价值的金额作为公允价值。

本公司采用在当前情况下适用并且有足够可利用数据和其他信息支持的估值技术，优先使用相关可观察输入值，只有在可观察输入值无法取得或取得不切实可行的情况下，才使用不可观察输入值。可观察输入值，是指能够从市场数据中取得的输入值。该输入值反映了市场参与者在对相关资产或负债定价时所使用的假设。不可观察输入值，是指不能从市场数据中取得的输入值。该输入值根据可获得的市场参与者在对相关资产或负债定价时所使用假设的最佳信息取得。

#### ②公允价值层次

本公司将公允价值计量所使用的输入值划分为三个层次，并首先使用第一层次输入值，其次使用第二层次输入值，最后使用第三层次输入值。第一层次输入值是在计量日能够取得的相同资产或负债在活跃市场上未经调整的报价。第二层次输入值是除第一层次输入值外相关资产或负债直接或间接可观察的输入值。第三层次输入值是相关资产或负债的不可观察输入值。

## 12. 应收票据

适用 不适用



### 13. 应收账款

√适用 □不适用

#### 应收账款的预期信用损失的确定方法及会计处理方法

√适用 □不适用

详见附注五、11。

#### 按照信用风险特征组合计提坏账准备的组合类别及确定依据

√适用 □不适用

详见附注五、11。

#### 基于账龄确认信用风险特征组合的账龄计算方法

√适用 □不适用

详见附注五、11。

#### 按照单项计提坏账准备的认定单项计提判断标准

√适用 □不适用

详见附注五、11。

### 14. 应收款项融资

□适用 √不适用

### 15. 其他应收款

√适用 □不适用

#### 其他应收款预期信用损失的确定方法及会计处理方法

√适用 □不适用

详见附注五、11。

#### 按照信用风险特征组合计提坏账准备的组合类别及确定依据

√适用 □不适用

详见附注五、11。

#### 基于账龄确认信用风险特征组合的账龄计算方法

√适用 □不适用

详见附注五、11。

#### 按照单项计提坏账准备的单项计提判断标准

√适用 □不适用

详见附注五、11。

## 16. 存货

适用 不适用

## 17. 合同资产

适用 不适用

### 合同资产的确认方法及标准

适用 不适用

本公司根据履行履约义务与客户付款之间的关系在资产负债表中列示合同资产或合同负债。本公司已向客户转让商品或提供服务而有权收取的对价（且该权利取决于时间流逝之外的其他因素）列示为合同资产。本公司已收或应收客户对价而应向客户转让商品或提供服务的义务列示为合同负债。

合同资产和合同负债在资产负债表中单独列示。同一合同下的合同资产和合同负债以净额列示，净额为借方余额的，根据其流动性在“合同资产”或“其他非流动资产”项目中列示；净额为贷方余额的，根据其流动性在“合同负债”或“其他非流动负债”项目中列示。不同合同下的合同资产和合同负债不能相互抵销。

### 合同资产预期信用损失的确定方法及会计处理方法

适用 不适用

### 按照信用风险特征组合计提坏账准备的组合类别及确定依据

适用 不适用

### 基于账龄确认信用风险特征组合的账龄计算方法

适用 不适用

### 按照单项计提坏账准备的认定单项计提判断标准

适用 不适用

## 18. 持有待售的非流动资产或处置组

适用 不适用

### 划分为持有待售的非流动资产或处置组的确认标准和会计处理方法

适用 不适用

### 终止经营的认定标准和列报方法

适用 不适用

## 19. 长期股权投资

√适用 □不适用

长期股权投资包括公司对被投资单位实施控制、重大影响的权益性投资，以及对合营企业的权益性投资。本公司能够对被投资单位施加重大影响的，为本公司的联营企业。本公司与其他合营方共同控制且仅对其净资产享有权利的，为本公司的合营企业。

### (1) 初始投资成本确定

#### ①形成企业合并的长期股权投资

A. 同一控制下企业合并取得的长期股权投资，在合并日按照取得被合并方所有者权益在最终控制方合并财务报表中的账面价值份额作为投资成本，长期股权投资初始投资成本与支付对价账面价值之间的差额，调整资本公积（股本溢价）；资本公积中的股本溢价不足冲减时，调整留存收益。

B. 非同一控制下企业合并取得的长期股权投资，本公司按照购买日取得对被购买方的控制权而付出的资产、发生或承担的负债、发行的权益性工具或债务性工具的公允价值之和，作为该投资的初始投资成本。

#### ②对于其他方式取得的长期股权投资

支付现金取得的长期股权投资，按照实际支付的购买价款作为初始投资成本；发行权益性证券取得的长期股权投资，以发行权益性证券的公允价值作为初始投资成本。

### (2) 后续计量及损益确认方法

对子公司的投资，在本公司个别财务报表中，采用成本法核算，除非投资符合持有待售的条件；对合营及联营企业的投资，采用权益法核算。

采用成本法核算的长期股权投资，除取得投资时实际支付的价款或对价中包含的已宣告但尚未发放的现金股利或利润外，被投资单位宣告分派的现金股利或利润，确认为投资收益计入当期损益。

采用权益法核算的长期股权投资，初始投资成本大于投资时应享有被投资单位可辨认净资产公允价值份额的，不调整长期股权投资的投资成本；初始投资成本小于投资时应享有被投资单位可辨认净资产公允价值份额的，对长期股权投资的账面价值进行调整，差额计入投资当期的损益。

采用权益法核算时，按照应享有或应分担的被投资单位实现的净损益和其他综合收益的份额，分别确认投资收益和其他综合收益，同时调整长期股权投资的账面价值；按照被投资单位宣告分派的利润或现金股利计算应享有的部分，相应减少长期股权投资的账面价值；被投资单位除净损益、其他综合收益和利润分配以外所有者权益的其他变动，调整长期股权投资的账面价值并计入资本公积（其他资本公积）。在确认应享有被投资单位净损益的份额时，以取得投资时被投资单位各项可辨认资产等的公允价值为基础，并按照本公司的会计政策及会计期间，对被投资单位的净利润进行调整后确认。

因追加投资等原因能够对被投资单位施加重大影响或实施共同控制但不构成控制的，在转换日，按照原股权的公允价值加上新增投资成本之和，作为改按权益法核算的初始投资成本。原股权于转换日的公允价值与账面价值之间的差额，以及原计入其他综合收益的累计公允价值变动转入改按权益法核算的当期损益。

因处置部分股权投资等原因丧失了对被投资单位的共同控制或重大影响的，处置后的剩余股权改按公允价值计量，其在丧失共同控制或重大影响之日的公允价值与账面价值之间的差额计入当期损益。原股权投资因采用权益法核算而确认的其他综合收益，在终止采用权益法核算时采用与被投资单位直接处置相关资产或负债相同的基础进行会计处理；原股权投资相关的其他所有者权益变动转入当期损益。

因处置部分股权投资等原因丧失了对被投资单位的控制的，处置后的剩余股权能够对被投资单位实施共同控制或施加重大影响的，改按权益法核算，并对该剩余股权视同自取得时即采用权益法核算进行调整；处置后的剩余股权不能对被投资单位实施共同控制或施加重大影响的，改按公允价值计量，其在丧失控制之日的公允价值与账面价值之间的差额计入当期损益。

因部分处置权益法核算的长期股权投资，剩余股权仍采用权益法核算的，原权益法核算的相关其他综合收益应当采用与被投资单位直接处置相关资产或负债相同的基础处理并按比例结转，因被投资方除净损益、其他综合收益和利润分配以外的其他所有者权益变动而确认的所有者权益，应当按比例结转入当期投资收益。

因其他投资方增资而导致本公司持股比例下降、从而丧失控制权但能对被投资单位实施共同控制或施加重大影响的，按照新的持股比例确认本公司应享有的被投资单位因增资扩股而增加净资产的份额，与应结转持股比例下降部分所对应的长期股权投资原账面价值之间的差额计入当期损益；然后，按照新的持股比例视同自取得投资时即采用权益法核算进行调整。

本公司与联营企业之间发生的未实现内部交易损益按照持股比例计算归属于本公司的部分，在抵销基础上确认投资损益。但本公司与被投资单位发生的未实现内部交易损失，属于所转让资产减值损失的，不予以抵销。

### **(3) 确定对被投资单位具有共同控制、重大影响的依据**

共同控制，是指按照相关约定对某项安排所共有的控制，并且该安排的相关活动必须经过分享控制权的参与方一致同意后才能决策。在判断是否存在共同控制时，首先判断是否由所有参与方或参与方组合集体控制该安排，其次再判断该安排相关活动的决策是否必须经过这些集体控制该安排的参与方一致同意。如果所有参与方或一组参与方必须一致行动才能决定某项安排的相关活动，则认为所有参与方或一组参与方集体控制该安排；如果存在两个或两个以上的参与方组合能够集体控制某项安排的，不构成共同控制。判断是否存在共同控制时，不考虑享有的保护性权利。

重大影响，是指投资方对被投资单位的财务和经营政策有参与决策的权力，但并不能够控制或者与其他方一起共同控制这些政策的制定。在确定能否对被投资单位施加重大影响时，考虑投资方直接或间接持有被投资单位的表决权股份以及投资方及其他方持有的当期可执行潜在表决权在假定转换为对被投资方单位的股权后产生的影响，包括被投资单位发行的当期可转换的认股权证、股份期权及可转换公司债券等的影响。

### **(4) 减值测试方法及减值准备计提方法**

对子公司、合营及联营企业的投资，计提资产减值的方法见附注五、27。

## 20. 投资性房地产

### 如果采用成本计量模式的：

#### 折旧或摊销方法

投资性房地产是指为赚取租金或资本增值，或两者兼有而持有的房地产。本公司投资性房地产为已出租的房屋及配套设施和土地使用权。

本公司采用成本模式计量投资性房地产，将投资性房地产的成本扣除预计净残值和累计减值准备（如有）后在使用寿命内按年限平均法计提折旧或进行摊销，除非投资性房地产符合持有待售的条件。各类投资性房地产的使用年限、残值率和年折旧率参见固定资产和无形资产。

投资性房地产的减值测试方法及减值准备计提方法见附注五、27。

投资性房地产出售、转让、报废或毁损的处置收入扣除其账面价值和相关税费后的差额计入当期损益。

## 21. 固定资产

### (1). 确认条件

适用 不适用

本公司固定资产是指为生产商品、提供劳务、出租或经营管理而持有的，使用寿命超过一个会计年度的有形资产。

与该固定资产有关的经济利益很可能流入企业，并且该固定资产的成本能够可靠地计量时，固定资产才能予以确认。

本公司固定资产按照取得时的实际成本进行初始计量。

### (2). 折旧方法

适用 不适用

类别	折旧方法	折旧年限 (年)	残值率	年折旧率
房屋及配套设施	年限平均法	5、8、20	0.00%、5.00%	4.75%、11.88%、19.00%、20.00%
办公及电子设备	年限平均法	5	5.00%	19.00%

本公司采用年限平均法计提折旧。固定资产自达到预定可使用状态时开始计提折旧，终止确认时或划分为持有待售非流动资产时停止计提折旧。其中，已计提减值准备的固定资产，还应扣除已计提的固定资产减值准备累计金额计算确定折旧率。

每年年度终了，本公司对固定资产的使用寿命、预计净残值和折旧方法进行复核。使用寿命预计数与原先估计数有差异的，调整固定资产使用寿命；预计净残值预计数与原先估计数有差异的，调整预计净残值。

减值测试方法及减值准备计提方法见附注五、27。

固定资产满足下述条件之一时，本公司会予以终止确认。

- ①固定资产处于处置状态；
- ②该固定资产预期通过使用或处置不能产生经济利益。

公司出售、转让、报废固定资产或发生固定资产毁损，应当将处置收入扣除账面价值和相关税费后的金额计入当期损益。

## 22. 在建工程

适用 不适用

本公司在建工程成本按实际工程支出确定，包括在建期间发生的各项必要工程支出、工程达到预定可使用状态前的应予资本化的借款费用以及其他相关费用等。

本公司在建工程在达到预定可使用状态时转入固定资产。

在建工程计提资产减值方法见附注五、27。

## 23. 借款费用

适用 不适用

## 24. 生物资产

适用 不适用

## 25. 油气资产

适用 不适用

## 26. 无形资产

### 使用寿命及其确定依据、估计情况、摊销方法或复核程序

适用 不适用

本公司无形资产包括土地使用权、计算机软件等。

无形资产按照成本进行初始计量，并于取得无形资产时分析判断其使用寿命。使用寿命为有限的，自无形资产可供使用时起，采用能反映与该资产有关的经济利益的预期实现方式的摊销方法，在预计使用年限内摊销；无法可靠确定预期实现方式的，采用直线法摊销；使用寿命不确定的无形资产，不作摊销。

使用寿命有限的无形资产摊销方法如下：

类别	使用年限（年）	确定依据	摊销方法
土地使用权	20 至 50	预期经济利益年限	直线法摊销
计算机软件	5	预期经济利益年限	直线法摊销
其他	5	预期经济利益年限	直线法摊销

本公司于每年年度终了，对使用寿命有限的无形资产的使用寿命及摊销方法进行复核，与以前估计不同的，调整原先估计数，并按会计估计变更处理。

资产负债表日预计某项无形资产已经不能给企业带来未来经济利益的，将该项无形资产的账面价值全部转入当期损益。

无形资产计提资产减值的方法见附注五、27。

## 研发支出的归集范围及相关会计处理方法

适用 不适用

本公司将内部研究开发项目的支出，区分为研究阶段支出和开发阶段支出。本公司研发支出包括游戏研发和运营过程中的系统及工具类研发相关的人员支出、劳务费、设计费、软件使用费以及其他与研发活动相关的支出。

研究阶段的支出，于发生时计入当期损益。

开发阶段的支出，同时满足下列条件的，才能予以资本化，即：完成该无形资产以使其能够使用或出售在技术上具有可行性；具有完成该无形资产并使用或出售的意图；无形资产产生经济利益的方式，包括能够证明运用该无形资产生产的产品存在市场或无形资产自身存在市场，无形资产将在内部使用的，能够证明其有用性；有足够的技术、财务资源和其他资源支持，以完成该无形资产的开发，并有能力使用或出售该无形资产；归属于该无形资产开发阶段的支出能够可靠地计量。不满足上述条件的开发支出计入当期损益。

本公司研究开发项目在满足上述条件，通过技术可行性及经济可行性研究，形成项目立项后，进入开发阶段。已资本化的开发阶段的支出在资产负债表上列示为开发支出，自该项目达到预定用途之日转为无形资产。

## 27. 长期资产减值

适用 不适用

对子公司、联营企业的长期股权投资、固定资产、在建工程、采用成本模式进行后续计量的投资性房地产、无形资产、使用权资产、商誉等（递延所得税资产、金融资产除外）的资产减值，按以下方法确定：

于资产负债表日判断资产是否存在可能发生减值的迹象，存在减值迹象的，本公司将估计其可收回金额，进行减值测试。对因企业合并所形成的商誉和尚未达到可使用状态的无形资产无论是否存在减值迹象，每年都进行减值测试。

可收回金额根据资产的公允价值减去处置费用后的净额与资产预计未来现金流量的现值两者之间较高者确定。本公司以单项资产为基础估计其可收回金额；难以对单项资产的可收回金额进行估计的，以该资产所属的资产组为基础确定资产组的可收回金额。资产组的认定，以资产组产生的主要现金流入是否独立于其他资产或者资产组的现金流入为依据。

当资产或资产组的可收回金额低于其账面价值时，本公司将其账面价值减记至可收回金额，减记的金额计入当期损益，同时计提相应的资产减值准备。

就商誉的减值测试而言，对于因企业合并形成的商誉的账面价值，自购买日起按照合理的方法分摊至相关的资产组；难以分摊至相关的资产组的，将其分摊至相关的资产组组合。相关的资产组或资产组组合，是能够从企业合并的协同效应中受益的资产组或者资产组组合，且不大于本公司确定的报告分部。减值测试时，如与商誉相关的资产组或者资产组组合存在减值迹象的，首先对不包含商誉的资产组或者资产组组合进行减值测试，计算可收回金额，确认相应的减值损失。然后对包

含商誉的资产组或者资产组组合进行减值测试，比较其账面价值与可收回金额，如可收回金额低于账面价值的，确认商誉的减值损失。

资产减值损失一经确认，在以后会计期间不再转回。

## 28. 长期待摊费用

适用 不适用

长期待摊费用为游戏授权金等。本公司发生的长期待摊费用按实际成本计价，并按预计受益期限平均摊销。对不能使以后会计期间收益的长期待摊费用项目，其摊余价值全部计入当期损益。

## 29. 合同负债

适用 不适用

详见附注五、17。

## 30. 职工薪酬

### (1). 短期薪酬的会计处理方法

适用 不适用

本公司在职工提供服务的会计期间，将实际发生的职工工资、奖金、按规定的基准和比例为职工缴纳的医疗保险费、工伤保险费和生育保险费等社会保险费和住房公积金，确认为负债，并计入当期损益或相关资产成本。如果该负债预期在职工提供相关服务的年度报告期结束后十二个月内不能完全支付，且财务影响重大的，则该负债将以折现后的金额计量。

### (2). 离职后福利的会计处理方法

适用 不适用

离职后福利计划系设定提存计划。设定提存计划，是指向独立的基金缴存固定费用后，企业不再承担进一步支付义务的离职后福利计划。

本公司的离职后福利为设定提存计划，包括基本养老保险、失业保险等。在职工提供服务的会计期间，根据设定提存计划计算的应缴存金额确认为负债，并计入当期损益或相关资产成本。

### (3). 辞退福利的会计处理方法

适用 不适用

本公司向职工提供辞退福利的，在下列两者孰早日确认辞退福利产生的职工薪酬负债，并计入当期损益：本公司不能单方面撤回因解除劳动关系计划或裁减建议所提供的辞退福利时；本公司确认与涉及支付辞退福利的重组相关的成本或费用时。

### (4). 其他长期职工福利的会计处理方法

适用 不适用



### 31. 预计负债

√适用 □不适用

如果与或有事项相关的义务同时符合以下条件，本公司将其确认为预计负债：

- (1) 该义务是本公司承担的现时义务；
- (2) 该义务的履行很可能导致经济利益流出本公司；
- (3) 该义务的金额能够可靠地计量。

预计负债按照履行相关现时义务所需支出的最佳估计数进行初始计量，并综合考虑与或有事项有关的风险、不确定性和货币时间价值等因素。货币时间价值影响重大的，通过对相关未来现金流出进行折现后确定最佳估计数。本公司于资产负债表日对预计负债的账面价值进行复核，并对账面价值进行调整以反映当前最佳估计数。

如果清偿已确认预计负债所需支出全部或部分预期由第三方或其他方补偿，则补偿金额只能在基本确定能收到时，作为资产单独确认。确认的补偿金额不超过所确认负债的账面价值。

### 32. 股份支付

√适用 □不适用

#### (1) 股份支付的种类

本公司的股份支付为以权益结算的股份支付。

#### (2) 权益工具公允价值的确定方法

对于授予职工的股份，其公允价值按公司股份的市场价格计量，同时考虑授予股份所依据的条款和条件（不包括市场条件之外的可行权条件）进行调整。对于授予职工的股票期权，在许多情况下难以获得其市场价格。如果不存在条款和条件相似的交易期权，公司选择适用的期权定价模型估计所授予的期权的公允价值。

#### (3) 确认可行权权益工具最佳估计的依据

等待期内每个资产负债表日，本公司根据最新取得的可行权职工人数变动等后续信息作出最佳估计，修正预计可行权的权益工具数量，以作出可行权权益工具的最佳估计。

#### (4) 实施、修改、终止股份支付计划的相关会计处理

本公司以权益结算的股份支付，按授予职工权益工具在授予日公允价值计量。授予后立即可行权的，本公司在授予日按照权益工具的公允价值计入相关成本或费用，相应增加资本公积。在完成等待期内的服务或达到规定业绩条件才可行权的，本公司在等待期内的每个资产负债表日，对可行权权益工具数量的最佳估计为基础，按照权益工具授予日的公允价值，将当期取得的服务计入相关成本或费用和资本公积。在可行权日之后不再对已确认的相关成本或费用和所有者权益总额进行调整。

本公司对股份支付计划进行修改时，若修改增加了所授予权益工具的公允价值，按照权益工具公允价值的增加相应地确认取得服务的增加；若修改增加了所授予权益工具的数量，则将增加的权

益工具的公允价值相应地确认为取得服务的增加。权益工具公允价值的增加是指修改前后的权益工具在修改日的公允价值之间的差额。若修改减少了股份支付公允价值总额或采用了其他不利于职工的方式修改股份支付计划的条款和条件，则仍继续对取得的服务进行会计处理，视同该变更从未发生，除非本公司取消了部分或全部已授予的权益工具。

在等待期内，如果取消了授予的权益工具（因未满足可行权条件的非市场条件而被取消的除外），本公司对取消所授予的权益性工具作为加速行权处理，将剩余等待期内应确认的金额立即计入当期损益，同时确认资本公积。职工或其他方能够选择满足非可行权条件但在等待期内未满足的，本公司将其作为授予权益工具的取消处理。

### 33. 优先股、永续债等其他金融工具

适用 不适用

### 34. 收入

#### (1). 按照业务类型披露收入确认和计量所采用的会计政策

适用 不适用

收入是本公司在日常活动中形成的、会导致股东权益增加且与股东投入资本无关的经济利益的总流入。

本公司在履行了合同中的履约义务，即在客户取得相关商品或服务的控制权时，确认收入。

合同中包含两项或多项履约义务的，本公司在合同开始日，按照各单项履约义务所承诺商品或服务的单独售价的相对比例，将交易价格分摊至各单项履约义务，按照分摊至各单项履约义务的交易价格计量收入。

交易价格是本公司因向客户转让商品或服务而预期有权收取的对价金额，不包括代第三方收取的款项。本公司确认的交易价格不超过在相关不确定性消除时累计已确认收入极可能不会发生重大转回的金额。合同开始日，本公司预计客户取得商品或服务控制权与客户支付价款间隔不超过一年，不考虑合同中存在的重大融资成分。

满足下列条件之一时，本公司属于在某一时段内履行履约义务，否则，属于在某一时点履行履约义务：

- ①客户在本公司履约的同时即取得并消耗本公司履约所带来的经济利益；
- ②客户能够控制本公司履约过程中在建的商品；
- ③本公司履约过程中所产出的商品具有不可替代用途，且本公司在整个合同期间内有权就累计至今已完成的履约部分收取款项。

对于在某一时段内履行的履约义务，本公司在该段时间内按照履约进度确认收入。履约进度不能合理确定时，本公司已经发生的成本预计能够得到补偿的，按照已经发生的成本金额确认收入，直到履约进度能够合理确定为止。

对于在某一时点履行的履约义务，本公司在客户取得相关商品或服务控制权时点确认收入。在判断客户是否已取得商品或服务控制权时，本公司会考虑下列迹象：

- ①本公司就该商品或服务享有现时收款权利；
- ②本公司已将该商品的实物转移给客户；
- ③本公司已将该商品的法定所有权或所有权上的主要风险和报酬转移给客户；
- ④客户已接受该商品或服务。

本公司根据在向客户转让商品或服务前是否拥有对该商品或服务的控制权，来判断本公司从事交易时的身份是主要责任人还是代理人。本公司在向客户转让商品或服务前能够控制该商品或服务的，本公司为主要责任人，按照已收或应收对价总额确认收入；否则，本公司为代理人，按照预期有权收取的佣金或手续费的金额确认收入，该金额按照已收或应收对价总额扣除应支付给其他相关方的价款后的净额，或者按照既定的佣金金额或比例等确定。

本公司向客户授予知识产权许可，确定该知识产权许可是在某一时段内履行还是在某一时点履行。同时满足下列条件时，作为在某一时段内履行的履约义务确认相关收入；否则，作为在某一时点履行的履约义务确认相关收入：

- ①合同要求或客户能够合理预期本公司将从事对该项知识产权有重大影响的活动；
- ②该活动对客户将产生有利或不利影响；
- ③该活动不会导致向客户转让某项商品。

本公司向客户授予知识产权许可，并约定按客户实际销售或使用情况收取特许权使用费的，在下列两项孰晚的时点确认收入：

- ①客户后续销售或使用行为实际发生；
- ②本公司履行相关履约义务。

与本公司取得收入的主要活动相关的具体会计政策描述如下：

### **(1) 游戏收入**

游戏收入主要包括自主运营、联合运营和授权运营三种模式。

#### **①交易价格的确定**

##### **A.自主运营收入**

自主运营模式下，玩家可以从本公司的游戏平台下载游戏，并在游戏中登陆、购买游戏币或道具等虚拟物品。本公司负责游戏推广及向玩家收取充值款，并负责游戏的维护、升级及客户服务等运营工作。本公司以自玩家收取的充值款项总额作为交易价格。

##### **B.联合运营收入**

联合运营模式下，玩家直接通过游戏联运平台提供的游戏链接下载游戏软件，并在游戏中登陆、购买游戏币或道具等虚拟物品。本公司负责游戏的维护、升级及客户服务等工作；联运游戏平台负责游戏分发下载及向玩家收取充值款，并按协议约定的分成比例与本公司就游戏充值款进行分成。游戏平台在联合运营模式交易中的身份为代理人，因此，本公司应按照收取的玩家充值款总额确认交易价格。由于联运游戏平台不时向玩家提供各种营销折扣，以鼓励玩家于该等平台消费，该等营销折扣本公司无法可靠追踪，本公司不能合理估计个人玩家实际支付的价格。因此，本公司根据从游戏平台收到的净额作为交易价格。

### C. 授权运营收入

授权运营模式下，本公司将本公司游戏产品授权给授权运营商运营，本公司主要负责版本的更新及系统问题修复，授权运营商在授权范围内负责游戏的发行、运营及收取充值款，且客户数据归代理方所有。因此，授权模式下，本公司以自授权运营商收取的初始授权金和后续运营期间因持续提供服务而按游戏运营总收入的一定比例收取的分成款作为交易价格。

#### ② 游戏收入的确认方式

##### A. 网络游戏收入

本公司主要通过游戏玩家在游戏中购买虚拟游戏道具获得游戏运营收入。所有道具均通过虚拟货币或现金购买取得，玩家充值或者使用虚拟货币购买道具时，本公司将前述应从终端游戏玩家收取的充值款或与运营商结算金额初始确认为合同负债，后续根据各游戏产品中的虚拟游戏道具类别分别确认收入。

虚拟游戏道具被分类为消耗性道具以及永久性道具。对于消耗性道具，按道具预计使用周期估计其预计使用时点并于玩家使用道具时确认收入；对于永久性道具，按付费玩家的预计寿命分摊确认收入；如难以区分道具的性质，则视同为永久性道具进行处理。道具的预计使用周期和付费玩家的预计寿命是本公司根据历史游戏数据而确定的。

对于本公司授权运营的游戏，其收入包括初始的游戏授权金和后续分成款，本公司按合同约定确认收入。对于初始的游戏授权金收入，本公司在授权协议约定的授权期间需要持续提供后续服务，属于在一段期间内履行的履约义务，本公司在游戏的预计可运营年限或授权期内（以较短者为准）分期确认收入。

##### B. 单机游戏收入

对于单机游戏收入，玩家购买后本公司即完成交付义务，无须提供后续服务。因此，本公司于玩家购买时即确认收入。

### (2) 其他收入

其他收入主要包括：技术服务收入、推广服务收入、平台服务收入、游戏周边收入等。

对于服务收入，公司在提供服务的期间内或服务完成时点确认收入；对于商品销售，公司在销售完成时确认收入。

### (2). 同类业务采用不同经营模式涉及不同收入确认方式及计量方法

适用 不适用

### 35. 合同成本

适用 不适用

合同成本包括合同取得成本及合同履约成本。

为取得合同发生的增量成本是指本公司不取得合同就不会发生的成本。该成本预期能够收回的，本公司将其作为合同取得成本确认为一项资产。本公司为取得合同发生的、除预期能够收回的增量成本之外的其他支出于发生时计入当期损益。

为履行合同发生的成本，不属于存货等其他企业会计准则规范范围且同时满足下列条件的，本公司将其作为合同履约成本确认为一项资产：

- (1) 该成本与一份当前或预期取得的合同直接相关，包括直接人工、直接材料、制造费用（或类似费用）、明确由客户承担的成本以及仅因该合同而发生的其他成本；
- (2) 该成本增加了本公司未来用于履行履约义务的资源；
- (3) 该成本预期能够收回。

合同取得成本确认的资产和合同履约成本确认的资产（以下简称“与合同成本有关的资产”）采用与该资产相关的商品或服务收入确认相同的基础进行摊销，计入当期损益。合同取得成本确认的资产摊销期限不超过一年的，在发生时计入当期损益。

当与合同成本有关的资产的账面价值高于下列两项的差额时，本公司对超出部分计提减值准备，并确认为资产减值损失：

- (1) 本公司因转让与该资产相关的商品或服务预期能够取得的剩余对价；
- (2) 为转让该相关商品或服务估计将要发生的成本。

### 36. 政府补助

适用 不适用

政府补助在满足政府补助所附条件并能够收到时确认。

对于货币性资产的政府补助，按照收到或应收的金额计量。对于非货币性资产的政府补助，按照公允价值计量；公允价值不能够可靠取得的，按照名义金额 1 元计量。

与资产相关的政府补助，是指本公司取得的、用于购建或以其他方式形成长期资产的政府补助；除此之外，作为与收益相关的政府补助。

对于政府文件未明确规定补助对象的，能够形成长期资产的，与资产价值相对应的政府补助部分作为与资产相关的政府补助，其余部分作为与收益相关的政府补助；难以区分的，将政府补助整体作为与收益相关的政府补助。

与资产相关的政府补助，冲减相关资产的账面价值，或者确认为递延收益在相关资产使用期限内按照合理、系统的方法分期计入损益。与收益相关的政府补助，用于补偿已发生的相关成本费用或损失的，计入当期损益或冲减相关成本；用于补偿以后期间的相关成本费用或损失的，则计入递延收益，于相关成本费用或损失确认期间计入当期损益或冲减相关成本。按照名义金额计量的政府补助，直接计入当期损益。本公司对相同或类似的政府补助业务，采用一致的方法处理。

与日常活动相关的政府补助，按照经济业务实质，计入其他收益或冲减相关成本费用。与日常活动无关的政府补助，计入营业外收支。

已确认的政府补助需要返还时，初始确认时冲减相关资产账面价值的，调整资产账面价值；存在相关递延收益余额的，冲减相关递延收益账面余额，超出部分计入当期损益；属于其他情况的，直接计入当期损益。

### 37. 递延所得税资产/递延所得税负债

√适用 □不适用

所得税包括当期所得税和递延所得税。除由于企业合并产生的调整商誉，或与直接计入所有者权益的交易或者事项相关的递延所得税计入所有者权益外，均作为所得税费用计入当期损益。

当期所得税是按本年度应税所得额，根据税法规定的税率计算的预期应交所得税，加上以往年度应付所得税的调整。

本公司根据资产、负债于资产负债表日的账面价值与计税基础之间的暂时性差异，采用资产负债表债务法确认递延所得税。

各项应纳税暂时性差异均确认相关的递延所得税负债，除非该应纳税暂时性差异是在以下交易中产生的：

(1) 商誉的初始确认，或者具有以下特征的交易中产生的资产或负债的初始确认：该单项交易不是企业合并，并且交易发生时既不影响会计利润也不影响应纳税所得额（或可抵扣亏损），且初始确认的资产和负债并未导致产生等额应纳税暂时性差异和可抵扣暂时性差异；

(2) 对于与子公司、联营企业投资相关的应纳税暂时性差异，该暂时性差异转回的时间能够控制并且该暂时性差异在可预见的未来很可能不会转回。

对于可抵扣暂时性差异、能够结转以后年度的可抵扣亏损和税款抵减，本公司以很可能取得用来抵扣可抵扣暂时性差异、可抵扣亏损和税款抵减的未来应纳税所得额为限，确认由此产生的递延所得税资产，除非该可抵扣暂时性差异是在以下交易中产生的：

(1) 该单项交易不是企业合并，并且交易发生时既不影响会计利润也不影响可抵扣暂时性差异（或可抵扣亏损），且初始确认的资产和负债并未导致产生等额应纳税暂时性差异和可抵扣暂时性差异；

(2) 对于与子公司、联营企业投资相关的可抵扣暂时性差异，同时满足下列条件的，确认相应的递延所得税资产：暂时性差异在可预见的未来很可能转回，且未来很可能获得用来抵扣可抵扣暂时性差异的应纳税所得额。

于资产负债表日，本公司对递延所得税资产和递延所得税负债，按照预期收回该资产或清偿该负债期间的适用税率计量，并反映资产负债表日预期收回资产或清偿负债方式的所得税影响。

于资产负债表日，本公司对递延所得税资产的账面价值进行复核。如果未来期间很可能无法获得足够的应纳税所得额用以抵扣递延所得税资产的利益，减记递延所得税资产的账面价值。在很可能获得足够的应纳税所得额时，减记的金额予以转回。

资产负债表日，递延所得税资产及递延所得税负债在同时满足以下条件时以抵销后的净额列示：

(1) 纳税主体拥有以净额结算当期所得税资产及当期所得税负债的法定权利；

(2) 递延所得税资产及递延所得税负债是与同一税收征管部门对同一纳税主体征收的所得税相关或者是对不同的纳税主体相关，但在未来每一具有重要性的递延所得税资产及负债转回的期间内，涉及的纳税主体意图以净额结算当期所得税资产和负债或是同时取得资产、清偿负债。

### 38. 租赁

适用 不适用

租赁，是指在一定期间内，出租人将资产的使用权让与承租人以获取对价的合同。

在合同开始日，本公司评估合同是否为租赁或者包含租赁。如果合同中一方让渡了在一定期间内控制一项或多项已识别资产使用的权利以换取对价，则该合同为租赁或者包含租赁。

为确定合同是否让渡了在一定期间内控制已识别资产使用的权利，本公司进行如下评估：

A. 合同是否涉及已识别资产的使用。已识别资产可能由合同明确指定或在资产可供客户使用时隐性指定，并且该资产在物理上可区分，或者如果资产的某部分产能或其他部分在物理上不可区分但实质上代表了该资产的全部产能，从而使客户获得因使用该资产所产生的几乎全部经济利益。如果资产的供应方在整个使用期间拥有对该资产的实质性替换权，则该资产不属于已识别资产；

B. 承租人是否有权获得在使用期间内因使用已识别资产所产生的几乎全部经济利益；

C. 承租人是否有权在该使用期间主导已识别资产的使用。

合同中同时包含多项单独租赁的，承租人和出租人将合同予以分拆，并分别各项单独租赁进行会计处理。合同中同时包含租赁和非租赁部分的，承租人和出租人将租赁和非租赁部分进行分拆。在分拆合同包含的租赁和非租赁部分时，承租人按照各租赁部分单独价格及非租赁部分的单独价格之和的相对比例分摊合同对价。出租人按附注五、34 所述会计政策中关于交易价格分摊的规定分摊合同对价。

#### 作为承租方对短期租赁和低价值资产租赁进行简化处理的判断依据和会计处理方法

适用 不适用

在租赁期开始日，本公司已选择对短期租赁（租赁期不超过 12 个月的租赁）和低价值资产租赁（单项租赁资产为全新资产时价值较低）不确认使用权资产和租赁负债。除上述采用简化处理的短期租赁和低价值资产租赁外，在租赁开始日，本公司对租赁确认使用权资产和租赁负债。

使用权资产按照成本进行初始计量，包括租赁负债的初始计量金额、在租赁期开始日或之前支付的租赁付款额（扣除已享受的租赁激励相关金额），发生的初始直接费用以及为拆卸及移除租赁资产、复原租赁资产所在场地或将租赁资产恢复至租赁条款约定状态预计将发生的成本。

本公司使用直线法对使用权资产计提折旧。对能够合理确定租赁期届满时取得租赁资产所有权的，本公司在租赁资产剩余使用寿命内计提折旧。否则，租赁资产在租赁期与租赁资产剩余使用寿命两者孰短的期间内计提折旧。使用权资产按附注五、27 所述的会计政策计提减值准备。

租赁负债按照租赁期开始日尚未支付的租赁付款额的现值进行初始计量，折现率为租赁内含利率。无法确定租赁内含利率的，采用本公司增量借款利率作为折现率。本公司按照固定的周期性利率计算租赁负债在租赁期内各期间的利息费用，并计入当期损益或相关资产成本。未纳入租赁负债计量的可变租赁付款额在实际发生时计入当期损益或相关资产成本。

租赁期开始日后，发生下列情形的，本公司按照变动后租赁付款额的现值重新计量租赁负债：

A. 实质固定付款额发生变动；

B. 根据担保余值预计的应付金额发生变动；

C.用于确定租赁付款额的指数或比率发生变动；

D.本公司对购买选择权、续租选择权或终止租赁选择权的评估结果发生变化，或续租选择权或终止租赁选择权的实际行使情况与原评估结果不一致。

在对租赁负债进行重新计量时，本公司相应调整使用权资产的账面价值。使用权资产的账面价值已调减至零，但租赁负债仍需进一步调减的，本公司将剩余金额计入当期损益。

### 作为出租方的租赁分类标准和会计处理方法

适用 不适用

在租赁开始日，本公司将租赁分为融资租赁和经营租赁。融资租赁是指无论所有权最终是否转移但实质上转移了与租赁资产所有权有关的几乎全部风险和报酬的租赁。经营租赁是指除融资租赁以外的其他租赁。

经营租赁的租赁收款额在租赁期内按直线法确认为租金收入。本公司将其发生的与经营租赁有关的初始直接费用予以资本化，在租赁期内按照与租金收入确认相同的基础进行分摊，分期计入当期损益。未计入租赁收款额的可变租赁付款额在实际发生时计入当期损益。

### 39. 其他重要的会计政策和会计估计

适用 不适用

本公司根据历史经验和其它因素，包括对未来事项的合理预期，对所采用的重要会计估计和关键假设进行持续的评价。很可能导致下一会计年度资产和负债的账面价值出现重大调整风险的重要会计估计和关键假设列示如下：

#### (1) 道具预计使用周期和付费玩家预计寿命

本公司确认游戏收入时，若为消耗性道具，按道具预计使用周期估计其预计使用时点并于玩家使用道具时确认收入；若为永久性道具，按付费玩家的预计寿命分期确认收入；如难以区分道具的性质，则视同为永久性道具进行处理。道具的预计使用周期和付费玩家的预计寿命是本公司根据历史游戏数据而确定的。如果以前的估计发生重大变化，则会在未来期间对收入进行调整。

#### (2) 折旧与摊销

本公司对投资性房地产、固定资产和无形资产等长期资产，在考虑其残值后，在使用寿命内按直线法计提折旧和摊销；对长期待摊费用按预计受益期限平均摊销。本公司定期复核使用寿命和预计受益期限，以确定将计入每个报告期的折旧和摊销费用金额。

使用寿命和预计受益期限是本公司根据对同类资产的以往经验并结合预期的技术更新而确定的。如果以前的估计发生重大变化，则会在未来期间对折旧和摊销费用进行调整。

#### (3) 金融资产的分类

本公司在确定金融资产的分类时涉及的重大判断包括业务模式及合同现金流量特征的分析等。



本公司在金融资产组合的层次上确定管理金融资产的业务模式，考虑的因素包括评价和向关键管理人员报告金融资产业绩的方式、影响金融资产业绩的风险及其管理方式、以及相关业务管理人员获得报酬的方式等。

本公司在评估金融资产的合同现金流量是否与基本借贷安排相一致时，存在以下主要判断：本金是否可能因提前还款等原因导致在存续期内的时间分布或者金额发生变动；利息是否仅包括货币时间价值、信用风险、其他基本借贷风险以及与成本和利润的对价。例如，提前偿付的金额是否仅反映了尚未支付的本金及以未偿付本金为基础的利息，以及因提前终止合同而支付的合理补偿。

#### **(4) 应收款项预期信用损失的计量**

本公司通过应收账款违约风险敞口和预期信用损失率计算应收账款预期信用损失，并基于违约概率和违约损失率确定预期信用损失率。在确定预期信用损失率时，本公司使用内部历史信用损失经验等数据，并结合当前状况和前瞻性信息对历史数据进行调整。在考虑前瞻性信息时，本公司使用的指标包括经济下滑的风险、外部市场环境、技术环境和客户情况的变化等。本公司定期监控并复核与预期信用损失计算相关的假设。

#### **(5) 非上市公司股权的公允价值确定**

非上市公司股权的公允价值是根据具有类似条款和风险特征的项目当前折现率折现的预计未来现金流量，或者根据市场法估计其公允价值等。这种估价要求本公司估计预期未来现金流量、无风险利率、基准利率、流动性溢价、市盈率乘数，市销率乘数、缺乏流动性折价等，因此具有不确定性。在有限情况下，如果用以确定公允价值的信息不足，或者公允价值的可能估计金额分布范围很广，而成本代表了该范围内对公允价值的最佳估计的，该成本可代表其在该分布范围内对公允价值的恰当估计。

#### **(6) 递延所得税资产的确认**

在估计未来期间能够取得足够的应纳税所得额以利用可抵扣暂时性差异时，本公司以很可能取得用来抵扣可抵扣暂时性差异的应纳税所得额为限，并以预期收回该资产期间的适用所得税税率为基础计算并确认相关递延所得税资产。本公司需要运用判断来估计未来取得应纳税所得额的时间和金额，并根据现行的税收政策及其他相关政策对未来的适用所得税税率进行合理的估计和判断，以决定应确认的递延所得税资产的金额。如果未来期间实际产生的利润的时间和金额或者实际适用所得税税率与管理层的估计存在差异，该差异将对递延所得税资产的金额产生影响。

#### **(7) 长期资产减值**

本公司于资产负债表日对除商誉之外的长期资产判断是否存在可能发生减值的迹象。当存在迹象表明其账面金额不可收回时，进行减值测试。当资产或资产组的账面价值高于可收回金额，即公允价值减去处置费用后的净额和预计未来现金流量的现值中的较高者，表明发生了减值。预计未来现金流量现值时，本公司估计该项资产或资产组的预计未来现金流量，并选择恰当的折现率确定未来现金流量的现值。

#### 40. 重要会计政策和会计估计的变更

##### (1). 重要会计政策变更

适用 不适用

单位：元 币种：人民币

会计政策变更的内容和原因	受重要影响的报表项目名称	影响金额
《企业会计准则解释第 16 号》 (简称“解释 16 号”)	递延所得税资产、递延所得税负债	9,356,827.90

##### 其他说明

2022 年 11 月 30 日，财政部发布了《企业会计准则解释第 16 号》（财会[2022]31 号，以下简称“解释 16 号”），其中“关于单项交易产生的资产和负债相关的递延所得税不适用初始确认豁免的会计处理”内容自 2023 年 1 月 1 日起施行。公司于 2023 年 1 月 1 日起执行解释 16 号的该项规定。本公司对单项交易涉及的使用权资产初始确认所产生的应纳税暂时性差异，在交易发生时确认相应的递延所得税负债，此外，本公司在上述应纳税暂时性差异于未来各期间转回时有充足尚未确认递延所得税资产的可抵扣暂时性差异，因此确认了与递延所得税负债金额相等的递延所得税资产。该新增确认的递延所得税资产和递延所得税负债满足资产负债表净额列报的条件，净额列报后采用上述规定未对本公司的财务状况及经营成果产生重大影响。

2023 年 1 月 1 日，会计政策变更对损益项目无影响，递延所得税资产及递延所得税负债影响如下：

单位：元 币种：人民币

	政策变更前	变更影响	政策变更后
互抵前递延所得税资产	122,054,882.69	9,356,827.90	131,411,710.59
互抵前递延所得税负债	28,334,032.31	9,356,827.90	37,690,860.21
互抵金额	24,869,540.11	9,356,827.90	34,226,368.01
互抵后递延所得税资产	97,185,342.58	-	97,185,342.58
互抵后递延所得税负债	3,464,492.20	-	3,464,492.20

##### (2). 重要会计估计变更

适用 不适用

##### (3). 2023 年起首次执行新会计准则或准则解释等涉及调整首次执行当年年初的财务报表

适用 不适用

#### 41. 其他

√适用 □不适用

##### (1) 股利分配

资产负债表日后，经审议批准的利润分配方案中拟分配的股利或利润，不确认为资产负债表日的负债，在附注中单独披露。

##### (2) 关联方

一方控制、共同控制另一方或对另一方施加重大影响，以及两方或两方以上同受一方控制、共同控制的，构成关联方。关联方可为个人或企业。仅仅同受国家控制而不存在其他关联方关系的企业，不构成关联方。

此外，本公司同时根据证监会颁布的《上市公司信息披露管理办法》确定本公司的关联方。

##### (3) 分部报告

本公司以内部组织结构、管理要求、内部报告制度为依据确定经营分部。如果两个或多个经营分部存在相似经济特征且同时在各单项产品或劳务的性质、生产过程的性质、产品或劳务的客户类型、销售产品或提供劳务的方式、生产产品及提供劳务受法律及行政法规的影响等方面具有相同或相似性的，可以合并为一个经营分部。本公司以经营分部为基础考虑重要性原则后确定报告分部。

## 六、税项

### 1. 主要税种及税率

主要税种及税率情况

√适用 □不适用

税种	计税依据	税率
增值税	应纳税增值额（应纳税额按应纳税销售额乘以适用税率扣除当期允许抵扣的进项税后的余额计算）	6.00%、9.00%
城市维护建设税	应纳流转税额	5.00%、7.00%
企业所得税	应税利润	16.50%、17.00%、25.00%
教育费附加	应纳流转税额	3.00%
地方教育附加	应纳流转税额	2.00%

存在不同企业所得税税率纳税主体的，披露情况说明

√适用 □不适用

纳税主体名称	所得税税率 (%)
本公司	25.00
雷霆互动	25.00
深圳雷霆信息	15.00
海南博约	15.00
雷霆股份	25.00
艺帆科技	20.00
吉游社	25.00
雷霆娱乐	25.00
吉相股权	25.00
广州雷霆	25.00
浙江博约	20.00
广州天狐	25.00
香港坤磐	16.50
香港雷霆信息	16.50
BOLTRAY	17.00

## 2. 税收优惠

√适用 □不适用

(1) 深圳雷霆信息：根据《财政部 税务总局关于延续深圳前海深港现代服务业合作区企业所得税优惠政策的通知》（财税[2021]30 号），对设在前海深港现代服务业合作区且从事的主营业务符合《前海深港现代服务业合作区企业所得税优惠目录(2021 版)》的企业，可减按 15% 的优惠税率征收企业所得税。子公司深圳雷霆信息预计本年度适用该优惠政策，暂按该政策确认当期企业所得税，最终能否享受以核查结果为准。

(2) 海南博约：根据《财政部 税务总局 关于海南自由贸易港企业所得税优惠政策的通知》（财税〔2020〕31 号），对注册在海南自由贸易港并实质性运营的鼓励类产业企业，减按 15% 的税率征收企业所得税。子公司海南博约预计本年度适用该优惠政策，暂按该政策确认当期企业所得税，最终能否享受以核查结果为准。

(3) 艺帆科技及浙江博约：根据《关于小微企业和个体工商户所得税优惠政策的公告》（财政部 税务总局公告 2023 年第 6 号）第一条的规定，对小型微利企业年应纳税所得额不超过 100 万元的部分，减按 25% 计入应纳税所得额，按 20% 的税率缴纳企业所得税，子公司艺帆科技及浙江博约本年度适用该优惠政策。

### 3. 其他

适用 不适用

## 七、合并财务报表项目注释

### 1. 货币资金

适用 不适用

单位：元 币种：人民币

项目	期末余额	期初余额
库存现金	-	-
银行存款	2,391,813,284.62	2,620,073,408.19
其他货币资金	5,205,097.47	8,546,142.98
合计	2,397,018,382.09	2,628,619,551.17
其中：存放在境外的款项总额	318,221,092.37	193,877,864.51
应收利息	1,837,630.51	3,445,261.84

其他说明

- (1) 应收利息系计提的定期存款利息，不作为现金及现金等价物列示；
- (2) 截至本期末，公司不存在抵押、质押、冻结或存放在境外且资金汇回受到限制的款项。

### 2. 交易性金融资产

适用 不适用

单位：元 币种：人民币

项目	期末余额	期初余额
以公允价值计量且其变动计入当期损益的金融资产	1,125,621,695.38	629,605,938.78
其中：		
理财产品	1,125,621,695.38	629,605,938.78
合计	1,125,621,695.38	629,605,938.78

其他说明：

适用 不适用

### 3. 衍生金融资产

适用 不适用

#### 4. 应收票据

##### (1). 应收票据分类列示

适用 不适用

##### (2). 期末公司已质押的应收票据

适用 不适用

##### (3). 期末公司已背书或贴现且在资产负债表日尚未到期的应收票据

适用 不适用

##### (4). 按坏账计提方法分类披露

适用 不适用

按单项计提坏账准备:

适用 不适用

按组合计提坏账准备:

适用 不适用

按预期信用损失一般模型计提坏账准备

适用 不适用

各阶段划分依据和坏账准备计提比例

无

对本期发生损失准备变动的应收票据账面余额显著变动的情况说明:

适用 不适用

##### (5). 坏账准备的情况

适用 不适用

其中本期坏账准备收回或转回金额重要的:

适用 不适用

##### (6). 本期实际核销的应收票据情况

适用 不适用

其中重要的应收票据核销情况:

适用 不适用

应收票据核销说明:

适用 不适用

其他说明

适用 不适用

**5. 应收账款**

**(1). 按账龄披露**

适用 不适用

单位：元 币种：人民币

账龄	期末账面余额	期初账面余额
1 年以内		
其中：1 年以内分项		
1 至 6 个月	244,655,982.52	271,227,949.41
7 至 12 个月	230,302.80	133,609.58
1 年以内小计	244,886,285.32	271,361,558.99
1 至 2 年	1,598.85	3,068,210.25
2 至 3 年	2,576.89	-
3 年以上	135,969.19	135,969.19
3 至 4 年	-	-
4 至 5 年	-	-
5 年以上	-	-
合计	245,026,430.25	274,565,738.43

(2). 按坏账计提方法分类披露

√适用 □不适用

单位：元 币种：人民币

类别	期末余额					期初余额				
	账面余额		坏账准备		账面价值	账面余额		坏账准备		账面价值
	金额	比例(%)	金额	计提比例(%)		金额	比例(%)	金额	计提比例(%)	
按单项计提坏账准备	135,969.19	0.06	135,969.19	100.00	-	3,203,871.64	1.17	3,203,871.64	100	-
其中：										
单项金额重大	-	-	-	-	-	3,203,871.64	1.17	3,203,871.64	100	-
单项金额不重大	135,969.19	0.06	135,969.19	100.00	-	-	-	-	-	-
按组合计提坏账准备	244,890,461.06	99.94	6,133,714.92	2.50	238,756,746.14	271,361,866.79	98.83	6,666,034.95	2.46	264,695,831.84
其中：										
组合一	135,436,371.75	55.27	-	-	135,436,371.75	150,048,554.43	54.65	-	-	150,048,554.43
组合二	105,085,636.69	42.89	5,254,281.85	5.00	99,831,354.84	117,315,953.52	42.73	5,865,797.67	5.00	111,450,155.85
组合三	4,368,452.62	1.78	879,433.07	20.13	3,489,019.55	3,997,358.84	1.45	800,237.29	20.02	3,197,121.55
合计	245,026,430.25	/	6,269,684.11	/	238,756,746.14	274,565,738.43	/	9,869,906.59	/	264,695,831.84



按单项计提坏账准备:

适用 不适用

单位: 元 币种: 人民币

名称	期末余额			
	账面余额	坏账准备	计提比例 (%)	计提理由
其他	135,969.19	135,969.19	100.00	回收可能性低
合计	135,969.19	135,969.19	100.00	/

按单项计提坏账准备的说明:

适用 不适用

按组合计提坏账准备:

适用 不适用

组合计提项目: 组合一

单位: 元 币种: 人民币

名称	期末余额		
	应收账款	坏账准备	计提比例 (%)
1 年以内	135,436,371.75	-	-
合计	135,436,371.75	-	-

按组合计提坏账准备的说明:

适用 不适用

按组合计提坏账的确认标准及说明见附注五、11。

组合计提项目: 组合二

单位: 元 币种: 人民币

名称	期末余额		
	应收账款	坏账准备	计提比例 (%)
1 年以内	105,085,636.69	5,254,281.85	5.00
合计	105,085,636.69	5,254,281.85	5.00

按组合计提坏账准备的说明:

适用 不适用

按组合计提坏账的确认标准及说明见附注五、11。

组合计提项目：组合三

单位：元 币种：人民币

名称	期末余额		
	应收账款	坏账准备	计提比例 (%)
1 至 6 个月	4,335,460.71	867,092.13	20.00
7 至 12 个月	28,816.17	8,644.85	30.00
1 至 2 年	1,598.85	1,119.20	70.00
2 至 3 年	2,576.89	2,576.89	100.00
合计	4,368,452.62	879,433.07	20.13

按组合计提坏账准备的说明：

适用 不适用

按组合计提坏账的确认标准及说明见附注五、11。

按预期信用损失一般模型计提坏账准备

适用 不适用

各阶段划分依据和坏账准备计提比例

见附注五、11。

对本期发生损失准备变动的应收账款账面余额显著变动的情况说明：

适用 不适用

**(3). 坏账准备的情况**

适用 不适用

单位：元 币种：人民币

类别	期初余额	本期变动金额				期末余额
		计提	收回或转回	转销或核销	其他变动	
按单项计提坏账准备	3,203,871.64	-	3,067,902.45	-	-	135,969.19
按组合计提坏账准备	6,666,034.95	816,030.05	1,360,765.49	-	12,415.41	6,133,714.92
合计	9,869,906.59	816,030.05	4,428,667.94	-	12,415.41	6,269,684.11

其中本期坏账准备收回或转回金额重要的：

适用 不适用

单位：元 币种：人民币

单位名称	收回或转回金额	转回原因	收回方式	确定原坏账准备计提比例的依据及其合理性
深圳市星域互娱科技有限公司	3,067,902.45	款项已收回	现金收回	原来预计无法回收，全额计提坏账
合计	3,067,902.45	/	/	/

其他说明：

无

#### (4). 本期实际核销的应收账款情况

适用 不适用

其中重要的应收账款核销情况

适用 不适用

应收账款核销说明：

适用 不适用

#### (5). 按欠款方归集的期末余额前五名的应收账款和合同资产情况

适用 不适用

期末按欠款方归集的期末余额前五名应收账款汇总金额 177,314,934.98 元，占应收账款期末余额合计数的比例 72.37%，相应计提的坏账准备期末余额汇总金额 2,615,343.82 元。

其他说明：

适用 不适用

### 6. 合同资产

#### (1). 合同资产情况

适用 不适用

#### (2). 报告期内账面价值发生重大变动的金额和原因

适用 不适用

**(3). 按坏账计提方法分类披露**

适用 不适用

按单项计提坏账准备:

适用 不适用

按单项计提坏账准备的说明:

适用 不适用

按组合计提坏账准备:

适用 不适用

按预期信用损失一般模型计提坏账准备

适用 不适用

各阶段划分依据和坏账准备计提比例

无

对本期发生损失准备变动的合同资产账面余额显著变动的情况说明:

适用 不适用

**(4). 本期合同资产计提坏账准备情况**

适用 不适用

其中本期坏账准备收回或转回金额重要的:

适用 不适用

其他说明:

无

**(5). 本期实际核销的合同资产情况**

适用 不适用

其中重要的合同资产核销情况

适用 不适用

合同资产核销说明:

适用 不适用

其他说明:

适用 不适用

## 7. 应收款项融资

### (1). 应收款项融资分类列示

适用 不适用

### (2). 期末公司已质押的应收款项融资

适用 不适用

### (3). 期末公司已背书或贴现且在资产负债表日尚未到期的应收款项融资

适用 不适用

### (4). 按坏账计提方法分类披露

适用 不适用

按单项计提坏账准备：

适用 不适用

按单项计提坏账准备的说明：

适用 不适用

按组合计提坏账准备：

适用 不适用

按预期信用损失一般模型计提坏账准备

适用 不适用

各阶段划分依据和坏账准备计提比例

无

对本期发生损失准备变动的应收款项融资账面余额显著变动的情况说明：

适用 不适用

### (5). 坏账准备的情况

适用 不适用

其中本期坏账准备收回或转回金额重要的：

适用 不适用

其他说明：

无

**(6). 本期实际核销的应收款项融资情况**

适用 不适用

其中重要的应收款项融资核销情况

适用 不适用

核销说明:

适用 不适用

**(7). 应收款项融资本期增减变动及公允价值变动情况:**

适用 不适用

**(8). 其他说明:**

适用 不适用

**8. 预付款项**

**(1). 预付款项按账龄列示**

适用 不适用

单位: 元 币种: 人民币

账龄	期末余额		期初余额	
	金额	比例 (%)	金额	比例 (%)
1 年以内	19,891,287.87	92.85	11,283,305.65	84.64
1 至 2 年	69,996.82	0.33	575,392.20	4.32
2 至 3 年	7,783.96	0.04	20,767.10	0.16
3 年以上	1,453,711.69	6.79	1,450,831.89	10.88
合计	21,422,780.34	100.00	13,330,296.84	100.00

账龄超过 1 年且金额重要的预付款项未及时结算原因的说明:

无

**(2). 按预付对象归集的期末余额前五名的预付款情况**

适用 不适用

本期末按预付对象归集的期末余额前五名预付款项汇总金额 13,193,127.13 元, 占预付款项期末余额合计数的比例 61.58% 。

其他说明

适用 不适用

账龄自预付款项确认日起开始计算。

## 9. 其他应收款

### 项目列示

适用 不适用

单位：元 币种：人民币

项目	期末余额	期初余额
应收利息	-	-
应收股利	-	4,000,000.00
其他应收款	5,599,445.09	4,022,029.25
合计	5,599,445.09	8,022,029.25

其他说明：

适用 不适用

### 应收利息

#### (1). 应收利息分类

适用 不适用

#### (2). 重要逾期利息

适用 不适用

#### (3). 按坏账计提方法分类披露

适用 不适用

按单项计提坏账准备：

适用 不适用

按单项计提坏账准备的说明：

适用 不适用

按组合计提坏账准备：

适用 不适用

#### (4). 按预期信用损失一般模型计提坏账准备

适用 不适用

各阶段划分依据和坏账准备计提比例

无

对本期发生损失准备变动的应收利息账面余额显著变动的情况说明：

适用 不适用

**(5). 坏账准备的情况**

适用 不适用

其中本期坏账准备收回或转回金额重要的：

适用 不适用

其他说明：

无

**(6). 本期实际核销的应收利息情况**

适用 不适用

其中重要的应收利息核销情况

适用 不适用

核销说明：

适用 不适用

其他说明：

适用 不适用

**应收股利**

**(1). 应收股利**

适用 不适用

单位：元 币种：人民币

项目(或被投资单位)	期末余额	期初余额
厦门真有趣	-	4,000,000.00
合计	-	4,000,000.00

**(2). 重要的账龄超过 1 年的应收股利**

适用 不适用

**(3). 按坏账计提方法分类披露**

适用 不适用

按单项计提坏账准备：

适用 不适用

按单项计提坏账准备的说明：

适用 不适用



按组合计提坏账准备：

适用 不适用

**(4). 按预期信用损失一般模型计提坏账准备**

适用 不适用

各阶段划分依据和坏账准备计提比例

见附注五、11。

对本期发生损失准备变动的应收股利账面余额显著变动的情况说明：

适用 不适用

**(5). 坏账准备的情况**

适用 不适用

其中本期坏账准备收回或转回金额重要的：

适用 不适用

其他说明：

无

**(6). 本期实际核销的应收股利情况**

适用 不适用

其中重要的应收股利核销情况

适用 不适用

核销说明：

适用 不适用

其他说明：

适用 不适用

**其他应收款**

**(1). 按账龄披露**

√适用 □不适用

单位：元 币种：人民币

账龄	期末账面余额	期初账面余额
1 年以内		
其中：1 年以内分项		
1 年以内	4,750,222.81	2,949,777.61
1 年以内小计	4,750,222.81	2,949,777.61
1 至 2 年	409,192.66	470,040.34
2 至 3 年	242,692.92	535,684.00
3 年以上	491,877.58	784,066.68
3 至 4 年	-	-
4 至 5 年	-	-
5 年以上	-	-
合计	5,893,985.97	4,739,568.63

**(2). 按款项性质分类情况**

√适用 □不适用

单位：元 币种：人民币

款项性质	期末账面余额	期初账面余额
员工借款	-	506,193.00
押金/保证金	4,187,831.94	1,782,539.69
备用金	888,307.76	448,752.00
平台充值款	19,148.47	18,585.68
其他	798,697.80	1,983,498.26
合计	5,893,985.97	4,739,568.63

(3). 坏账准备计提情况

√适用 □不适用

单位：元 币种：人民币

坏账准备	第一阶段	第二阶段	第三阶段	合计
	未来12个月预期信用损失	整个存续期预期信用损失(未发生信用减值)	整个存续期预期信用损失(已发生信用减值)	
2023年1月1日余额	211,346.38	-	506,193.00	717,539.38
2023年1月1日余额在本期	211,346.38	-	506,193.00	717,539.38
--转入第二阶段	-	-	-	-
--转入第三阶段	-	-	-	-
--转回第二阶段	-	-	-	-
--转回第一阶段	-	-	-	-
本期计提	158,208.60	-	-	158,208.60
本期转回	75,044.95	-	-	75,044.95
本期转销	-	-	-	-
本期核销	-	-	506,193.00	506,193.00
其他变动	30.85	-	-	30.85
2023年12月31日余额	294,540.88	-	-	294,540.88

各阶段划分依据和坏账准备计提比例

见附注五、11。

对本期发生损失准备变动的其他应收款账面余额显著变动的情况说明：

□适用 √不适用

本期坏账准备计提金额以及评估金融工具的信用风险是否显著增加的采用依据：

□适用 √不适用

**(4). 坏账准备的情况**

√适用 □不适用

单位：元 币种：人民币

类别	期初余额	本期变动金额				期末余额
		计提	收回或转回	转销或核销	其他变动	
按单项计提坏账准备	506,193.00	-	-	506,193.00	-	-
按组合计提坏账准备	211,346.38	158,208.60	75,044.95	-	30.85	294,540.88
合计	717,539.38	158,208.60	75,044.95	506,193.00	30.85	294,540.88

其中本期坏账准备转回或收回金额重要的：

□适用 √不适用

**(5). 本期实际核销的其他应收款情况**

√适用 □不适用

单位：元 币种：人民币

项目	核销金额
实际核销的其他应收款	506,193.00

其中重要的其他应收款核销情况：

□适用 √不适用

其他应收款核销说明：

□适用 √不适用

**(6). 按欠款方归集的期末余额前五名的其他应收款情况**

适用 不适用

单位：元 币种：人民币

单位名称	期末余额	占其他应收款期末余额合计数的比例 (%)	款项的性质	账龄	坏账准备期末余额
深圳市方大置业发展有限公司	1,257,665.40	21.34%	房租保证金	1 年以内	62,883.27
深圳市悦美创新科技发展有限公司	906,818.67	15.39%	房租保证金	1 年以内	45,340.93
深圳市方大物业管理有限公司	760,481.20	12.90%	物业保证金	1 年以内 676,919.60 元; 1 至 2 年 3,561.60 元; 5 年以上 80,000.00 元	38,024.06
厦门五缘运营有限公司	288,333.80	4.89%	水电保证金	4 至 5 年	14,416.69
厦门钨立颯电子商务有限公司	214,674.95	3.64%	房屋租金	1 年以内	10,733.75
合计	3,427,974.02	58.16%	/	/	171,398.70

**(7). 因资金集中管理而列报于其他应收款**

适用 不适用

其他说明：

适用 不适用

**10. 存货**

**(1). 存货分类**

适用 不适用

**(2). 存货跌价准备及合同履约成本减值准备**

适用 不适用

本期转回或转销存货跌价准备的原因

适用 不适用

按组合计提存货跌价准备

适用 不适用

按组合计提存货跌价准备的计提标准

适用 不适用

**(3). 存货期末余额含有的借款费用资本化金额及其计算标准和依据**

适用 不适用

**(4). 合同履约成本本期摊销金额的说明**

适用 不适用

其他说明

适用 不适用

**11. 持有待售资产**

适用 不适用

**12. 一年内到期的非流动资产**

适用 不适用

单位：元 币种：人民币

项目	期末余额	期初余额
一年内到期的大额存单	-	10,001,016.67
一年内归还的员工购房借款	11,536,441.92	10,501,721.65
合计	11,536,441.92	20,502,738.32

**一年内到期的债权投资**

适用 不适用

**一年内到期的其他债权投资**

适用 不适用

**13. 其他流动资产**

适用 不适用

单位：元 币种：人民币

项目	期末余额	期初余额
进项税额	2,564,692.79	1,535,755.63
待认证进项税额	9,172,064.61	12,543,004.57
预缴企业所得税	9,758.31	-
合计	11,746,515.71	14,078,760.20

#### 14. 债权投资

##### (1). 债权投资情况

适用 不适用

债权投资减值准备本期变动情况

适用 不适用

##### (2). 期末重要的债权投资

适用 不适用

##### (3). 减值准备计提情况

适用 不适用

各阶段划分依据和减值准备计提比例：

无

对本期发生损失准备变动的债权投资账面余额显著变动的情况说明：

适用 不适用

本期减值准备计提金额以及评估金融工具的信用风险是否显著增加的采用依据

适用 不适用

##### (4). 本期实际的核销债权投资情况

适用 不适用

其中重要的债权投资情况核销情况

适用 不适用

债权投资的核销说明：

适用 不适用

其他说明

适用 不适用

#### 15. 其他债权投资

##### (1). 其他债权投资情况

适用 不适用

其他债权投资减值准备本期变动情况

适用 不适用

**(2). 期末重要的其他债权投资**

适用 不适用

**(3). 减值准备计提情况**

适用 不适用

各阶段划分依据和减值准备计提比例：

无

对本期发生损失准备变动的其他债权投资账面余额显著变动的情况说明：

适用 不适用

本期减值准备计提金额以及评估金融工具的信用风险是否显著增加的采用依据

适用 不适用

**(4). 本期实际核销的其他债权投资情况**

适用 不适用

其中重要的其他债权投资情况核销情况

适用 不适用

其他债权投资的核销说明：

适用 不适用

其他说明：

适用 不适用

**16. 长期应收款**

**(1). 长期应收款情况**

适用 不适用

单位：元 币种：人民币

项目	期末余额			期初余额			折现率 区间
	账面余额	坏账准备	账面价值	账面余额	坏账准备	账面价值	
员工购房借款	24,678,609.91	1,233,930.51	23,444,679.40	28,641,299.68	1,432,064.98	27,209,234.70	4.75%
减：一年内归还的 员工购房借款	12,143,623.07	607,181.15	11,536,441.92	11,054,443.84	552,722.19	10,501,721.65	4.75%
合计	12,534,986.84	626,749.36	11,908,237.48	17,586,855.84	879,342.79	16,707,513.05	/



说明：

按欠款方归集的期末余额前五名的员工购房借款情况

职工	期末余额	账龄	坏账余额
林慧琴	4,199,890.44	1 至 2 年	209,994.52
肖志伟	1,000,000.00	1 年以内	50,000.00
王志巍	1,000,000.00	1 年以内	50,000.00
郭鸿超	1,000,000.00	1 年以内	50,000.00
吴春生	1,000,000.00	1 年以内	50,000.00
王钊逸	1,000,000.00	1 年以内	50,000.00
合计	9,199,890.44	-	459,994.52

注：为了更好的吸引人才，根据《员工购房借款管理办法》，符合条件的员工可向公司申请免息购房借款，其中还款期限一年以上的金额列示于长期应收款，还款期限一年以内金额重分类至一年内到期的非流动资产

(2). 按坏账计提方法分类披露

√适用 □不适用

单位：元 币种：人民币

类别	期末余额					期初余额				
	账面余额		坏账准备		账面价值	账面余额		坏账准备		账面价值
	金额	比例 (%)	金额	计提比例 (%)		金额	比例 (%)	金额	计提比例 (%)	
按单项计提坏账准备	-	-	-	-	-	-	-	-	-	-
其中：										
按组合计提坏账准备	-	-	-	-	-	-	-	-	-	-
其中：										
组合二	12,534,986.84	100.00	626,749.36	5.00	11,908,237.48	17,586,855.84	100.00	879,342.79	5.00	16,707,513.05
合计	12,534,986.84	/	626,749.36	/	11,908,237.48	17,586,855.84	/	879,342.79	/	16,707,513.05

按单项计提坏账准备：

□适用 √不适用

按单项计提坏账准备的说明：

□适用 √不适用

按组合计提坏账准备:

√适用 □不适用

组合计提项目: 组合二

单位: 元 币种: 人民币

名称	期末余额		
	长期应收款	坏账准备	计提比例 (%)
组合二	12,534,986.84	626,749.36	5.00
合计	12,534,986.84	626,749.36	5.00

按组合计提坏账准备的说明

√适用 □不适用

按组合计提坏账的确认标准及说明见附注五、11。

**(3). 按预期信用损失一般模型计提坏账准备**

√适用 □不适用

单位: 元 币种: 人民币

坏账准备	第一阶段	第二阶段	第三阶段	合计
	未来 12 个月预期信用损失	整个存续期预期信用损失 (未发生信用减值)	整个存续期预期信用损失 (已发生信用减值)	
2023年1月1日余额	879,342.79	-	-	879,342.79
2023年1月1日余额在本期	879,342.79	-	-	879,342.79
--转入第二阶段	-	-	-	-
--转入第三阶段	-	-	-	-
--转回第二阶段	-	-	-	-
--转回第一阶段	-	-	-	-
本期计提	-	-	-	-
本期转回	252,593.43	-	-	252,593.43
本期转销	-	-	-	-
本期核销	-	-	-	-
其他变动	-	-	-	-
2023年12月31日余额	626,749.36	-	-	626,749.36

各阶段划分依据和坏账准备计提比例  
见附注五、11。

对本期发生损失准备变动的长期应收款账面余额显著变动的情况说明：

适用 不适用

本期坏账准备计提金额以及评估金融工具的信用风险是否显著增加的采用依据

适用 不适用

**(4). 坏账准备的情况**

适用 不适用

单位：元 币种：人民币

类别	期初余额	本期变动金额				期末余额
		计提	收回或转回	转销或核销	其他变动	
按组合计提坏账准备	879,342.79	-	252,593.43	-	-	626,749.36
合计	879,342.79	-	252,593.43	-	-	626,749.36

其中本期坏账准备收回或转回金额重要的：

适用 不适用

其他说明：

无

**(5). 本期实际核销的长期应收款情况**

适用 不适用

其中重要的长期应收款核销情况

适用 不适用

长期应收款核销说明：

适用 不适用

其他说明

适用 不适用

## 17. 长期股权投资

### (1). 长期股权投资情况

√适用 □不适用

单位：元 币种：人民币

被投资单位	期初余额	本期增减变动								期末余额	减值准备期末余额	
		追加投资	减少投资	权益法下确认的投资损益	其他综合收益调整	其他权益变动	宣告发放现金股利或利润	计提减值准备	其他			
<b>一、合营企业</b>												
广州瀚途		12,361,111.00									12,361,111.00	
小计		12,361,111.00									12,361,111.00	
<b>二、联营企业</b>												
青瓷数码/青瓷游戏	410,442,516.66			-8,521,202.60	3,790,745.63				6,935,782.21		412,647,841.90	
诺惟合悦基金	344,969,058.72			-45,620,443.79							299,348,614.93	
北京简游	82,239,703.16			58,312,030.40		189,474.00	40,000,000.00				100,741,207.56	
勇仕网络	49,169,883.84			15,183,112.65	83,574.36		7,000,000.00				57,436,570.85	
坚果核力基金	56,615,036.12			-956,944.54			238,165.05				55,419,926.53	
广州卓游	37,392,323.43			-4,368,278.09	-17.04						33,024,028.30	
广州呖喽	18,512,367.90			8,926,645.01			1,770,000.00				25,669,012.91	
Suplay	23,671,972.49			219,591.52	656.61				402,535.15		24,294,755.77	
广州大火鸟	20,719,881.79			-1,079,738.24		-21,379.58					19,618,763.97	
广州阿尔法	13,418,022.66	6,000,000.00		-1,815,095.32							17,602,927.34	
淘金互动	10,421,462.63			4,444,045.79							14,865,508.42	
成都余香	15,959,942.81			-4,708,923.06	-4,854.54						11,246,165.21	66,935,383.13
Neuronads	10,134,263.70			-226,009.86					170,693.94		10,078,947.79	
重庆九鱼乐	9,040,683.75			-176,385.30							8,864,298.45	
杭州谦游坊	5,872,955.39			-310,489.32							5,562,466.07	
成都凡帕斯	8,063,589.16			-3,167,776.04		307,078.20					5,202,891.32	
上海部恩	4,661,164.18			-100,862.09							4,560,302.09	
深圳子非娱		4,800,000.00		-248,381.09							4,551,618.91	

被投资单位	期初余额	本期增减变动								期末余额	减值准备期末余额
		追加投资	减少投资	权益法下确认的投资损益	其他综合收益调整	其他权益变动	宣告发放现金股利或利润	计提减值准备	其他		
诺惟投资	3,905,567.21	-	-	744,921.30	-	-	-	-	-	4,650,488.51	-
成都乐麦互娱	4,011,400.89	-	-	-127,920.73	-	-	-	-	-	3,883,480.16	-
成都数字狗	3,734,277.39	-	-	-619,734.52	-	-	-	-	-	3,114,542.87	-
厦门辣葡萄	2,818,279.45	-	-	-179,036.60	-	-	-	-	-	2,639,242.85	-
飞鼠网络	3,142,666.60	-	-	-531,279.57	-	-	-	-	-	2,611,387.03	-
苏州云霜	-	2,000,000.00	-	-80,388.36	-	-	-	-	-	1,919,611.64	-
杭州熊和猫	2,066,787.15	-	-	-177,751.62	-	-	-	-	-	1,889,035.53	-
厦门松月	1,469,457.17	-	-	385,261.47	-	-	-	-	-	1,854,718.64	-
厦门观澜汇	1,850,486.54	-	-	-74,755.13	-	-	-	-	-	1,775,731.41	-
魔塔网络	1,789,511.96	-	-	-48,821.80	-	-	-	-	-	1,740,690.16	-
厦门英普洛	1,471,786.71	-	-	103,667.09	-	-	-	-	-	1,575,453.80	-
成都游戏河	1,630,394.36	-	-	-80,166.02	-	-	-	-	-	1,550,228.34	-
厦门雏羽	1,574,588.41	-	-	-52,237.42	-	-	-	-	-	1,522,350.99	-
重庆钜堡	1,799,003.05	-	-	-291,583.40	-	-	-	-	-	1,507,419.65	-
上海烛宇	1,787,030.75	-	-	-284,503.66	-	-	-	-	-	1,502,527.09	-
厦门奇象	2,283,752.91	-	-	-870,196.33	-	-	-	-	-	1,413,556.58	-
南京鸽游	1,381,962.98	-	-	-39,151.77	-	-	-	-	-	1,342,811.21	-
上海巨游	1,032,629.58	-	-	9,529.67	-	-	-	-	-	1,042,159.25	-
上海润梦	9,810,384.44	-	-	-2,730,115.29	-	-	-	6,071,404.03	-	1,008,865.12	6,071,404.03
北京魔宙	862,256.71	-	-	45,347.37	-	-	-	-	-	907,604.08	17,956,110.61
厦门滑稽	1,056,566.98	-	-	-176,354.01	-	-	-	-	-	880,212.97	-
广州游趣	-	800,000.00	-	-166,516.44	-	-	-	-	-	633,483.56	-
广州传音	-	500,000.00	-	-62,382.53	-	-	-	-	-	437,617.47	-
上海桑鱼	-	190,000.00	-	-57.74	-	-	-	-	-	189,942.26	-
River Games	126,126.32	-	-	-15,799.90	-	-	-	-	2,058.04	112,384.46	-
厦门千万时	11,630.37	-	-	-11.56	-	-	-	-	-	11,618.81	-
广州因陀罗	-	-	-	-	-	-	-	-	-	-	88,154,119.10

被投资单位	期初余额	本期增减变动								期末余额	减值准备期末余额
		追加投资	减少投资	权益法下确认的投资损益	其他综合收益调整	其他权益变动	宣告发放现金股利或利润	计提减值准备	其他		
星空智盛											14,821,476.99
C4Cat	9,294,176.37			-9,632.77				9,394,105.09	109,561.49		9,394,105.09
北京白夜岛											8,738,774.12
成都星艺											7,229,178.28
广州纳仕	116,434.93							116,434.93			6,751,625.59
成都云端凯德											6,649,821.32
千道科技											6,564,708.29
匠游科技											4,648,465.01
北京能量故事	5,088,364.95			-932,020.15				4,156,344.80			4,156,344.80
厦门雷魂	73,475.45							73,475.45			2,380,763.68
厦门黑武士											2,304,559.94
地心互娱											1,905,730.16
成都热核											1,687,404.83
深圳肝氩	149,355.22							149,355.22			1,183,284.70
梦獭映画											873,935.58
东极六感	1,618,028.41		-1,301,884.44	-316,143.97							
广州艾斯西											
小计	1,187,261,211.65	14,290,000.00	1,301,884.44	9,207,061.64	3,870,105.02	475,172.62	49,008,165.05	19,961,119.52	7,620,630.83	1,152,453,012.76	258,407,195.25
合计	1,187,261,211.65	26,651,111.00	1,301,884.44	9,207,061.64	3,870,105.02	475,172.62	49,008,165.05	19,961,119.52	7,620,630.83	1,164,814,123.76	258,407,195.25

#### 其他说明

- 本公司综合考虑对上述被投资公司的持股比例、派驻董事权利以及战略合作影响等因素，认为能够对以上被投资单位实施共同控制或重大影响；
- 本年 C4Cat、上海润梦、北京能量故事的经营情况不理想，按照准则规定计提减值准备。广州艾斯西于 2021 年按照准则规定计提减值准备，本年完成工商注销；
- 成都余香股东会于 2024 年 1 月 18 日作出减少注册资本的决议。本公司按照《投资协议》要求成都余香及其创始人赎回部分本公司持有的股权份数。2019 年，按照准则规定计提资产减值准备 6,693.54 万元；2023 年，本公司持有的成都余香股权可回收金额大于账面价值，因此无需计提资产减值准备；
- Suplay、River Games、C4Cat、Neuronads 及青瓷游戏的其他变动系外币报表折算差额。

**(2). 长期股权投资的减值测试情况**

√适用 □不适用

**可收回金额按公允价值减去处置费用后的净额确定**

√适用 □不适用

单位：元 币种：人民币

项目	账面价值	可收回金额	减值金额	公允价值和处置费用的确定方式
C4Cat	9,394,105.09	-	9,394,105.09	由于相关长期股权投资出现减值迹象，公司对其进行减值测试。 可收回金额按公允价值减去处置费用后的净额确定。 由于相关长期股权投资未来经营情况存在较大不确定性，现金流量可能难以维持其持续经营，本公司管理层根据其经营情况、资产预计变现价值及负债预计偿付情况，评估其公允价值。 处置费用为与资产处置有关的法律费用、相关税费、以及为使资产达到可销售状态所发生的直接费用等。
上海润梦	7,080,269.15	1,008,865.12	6,071,404.03	
北京能量故事	4,156,344.80	-	4,156,344.80	
深圳肝氮	149,355.22	-	149,355.22	
广州纳仕	116,434.93	-	116,434.93	
厦门雷魂	73,475.45	-	73,475.45	
合计	20,969,984.64	1,008,865.12	19,961,119.52	

**可收回金额按预计未来现金流量的现值确定**

□适用 √不适用

**前述信息与以前年度减值测试采用的信息或外部信息明显不一致的差异原因**

□适用 √不适用

**公司以前年度减值测试采用信息与当年实际情况明显不一致的差异原因**

□适用 √不适用



**18. 其他权益工具投资**

**(1). 其他权益工具投资情况**

适用 不适用

**(2). 本期存在终止确认的情况说明**

适用 不适用

其他说明：

适用 不适用

**19. 其他非流动金融资产**

适用 不适用

单位：元 币种：人民币

项目	期末余额	期初余额
股权投资	620,273,547.42	656,389,807.13
合计	620,273,547.42	656,389,807.13

其他说明：

适用 不适用

项目	期初	公允价值变动	增加投资	汇率影响及其他	期末
非上市股权投资	656,389,807.13	-42,380,484.84	6,000,000.00	264,225.13	620,273,547.42

## 20. 投资性房地产

投资性房地产计量模式

### (1). 采用成本计量模式的投资性房地产

单位：元 币种：人民币

项目	房屋及配套设施	土地使用权	合计
<b>一、账面原值</b>			
1. 期初余额	229,928,786.51	10,355,444.35	240,284,230.86
2. 本期增加金额	-	-	-
(1) 外购	-	-	-
(2) 存货\固定资产\在建工程转入	-	-	-
3. 本期减少金额	-	-	-
(1) 处置	-	-	-
(2) 其他转出	-	-	-
4. 期末余额	229,928,786.51	10,355,444.35	240,284,230.86
<b>二、累计折旧和累计摊销</b>			
1. 期初余额	53,242,456.01	1,990,760.32	55,233,216.33
2. 本期增加金额	14,128,418.78	209,553.72	14,337,972.50
(1) 计提或摊销	14,128,418.78	209,553.72	14,337,972.50
3. 本期减少金额	-	-	-
4. 期末余额	67,370,874.79	2,200,314.04	69,571,188.83
<b>三、减值准备</b>			
1. 期初余额	-	-	-
2. 本期增加金额	-	-	-
3. 本期减少金额	-	-	-
4. 期末余额	-	-	-
<b>四、账面价值</b>			
1. 期末账面价值	162,557,911.72	8,155,130.31	170,713,042.03
2. 期初账面价值	176,686,330.50	8,364,684.03	185,051,014.53

### (2). 未办妥产权证书的投资性房地产情况

适用 不适用

### (3). 采用成本计量模式的投资性房地产的减值测试情况

适用 不适用

## 21. 固定资产

### 项目列示

√适用 □不适用

单位：元 币种：人民币

项目	期末余额	期初余额
固定资产	596,402,026.29	639,100,053.20
固定资产清理	-	-
合计	596,402,026.29	639,100,053.20

其他说明：

□适用 √不适用

### 固定资产

#### (1). 固定资产情况

√适用 □不适用

单位：元 币种：人民币

项目	房屋及配套设施	办公及电子设备	合计
一、账面原值：			
1.期初余额	819,862,065.89	50,670,694.94	870,532,760.83
2.本期增加金额	-	10,257,159.66	10,257,159.66
(1) 购置	-	10,257,159.66	10,257,159.66
3.本期减少金额	-	29,206.02	29,206.02
(1) 处置或报废	-	29,206.02	29,206.02
(2) 转入投资性房地产	-	-	-
4.期末余额	819,862,065.89	60,898,648.58	880,760,714.47
二、累计折旧			
1.期初余额	161,321,682.80	32,529,779.01	193,851,461.81
2.本期增加金额	40,307,402.17	6,708,959.53	47,016,361.70
(1) 计提	40,307,402.17	6,708,959.53	47,016,361.70
3.本期减少金额	-	24,967.74	24,967.74
(1) 处置或报废	-	24,967.74	24,967.74
4.期末余额	201,629,084.97	39,213,770.80	240,842,855.77
三、减值准备			
1.期初余额	37,581,245.82	-	37,581,245.82
2.本期增加金额	5,934,586.59	-	5,934,586.59
3.本期减少金额	-	-	-
4.期末余额	43,515,832.41	-	43,515,832.41
四、账面价值			
1.期末账面价值	574,717,148.51	21,684,877.78	596,402,026.29
2.期初账面价值	620,959,137.27	18,140,915.93	639,100,053.20

**(2). 暂时闲置的固定资产情况**

√适用 □不适用

厦门市湖里区“五缘湾 2013P03 地块”A4 号楼整栋办公楼（不含地下车位）计提的减值准备系：雷霆互动对 A4 办公楼开展室内装修施工时，发现其存在多项建筑结构质量问题。经委托第三方检测机构对主体结构进行质量检测，发现 A4 办公楼存在部分柱箍筋不满足构造要求，地上主体承重结构的综合抗震能力不满足厦门市对丙类建筑 7 度抗震设防要求，以及楼板板面存在多处裂缝（部分为向下贯穿）等问题。

根据《企业会计准则第 8 号 - 资产减值》等相关规定，资产存在减值迹象的，应当估计其可收回金额。资产的可收回金额低于其账面价值的，应当将资产的账面价值减记至可收回金额，减记的金额确认为资产减值损失，同时计提相应的资产减值准备。经减值测试后，公司按账面价值与可收回金额的差额对 A4 办公楼计提的资产减值准备，2022 年及 2023 年计提金额分别为 37,581,245.82 元及 5,934,586.59 元。

**(3). 通过经营租赁租出的固定资产**

□适用 √不适用

**(4). 未办妥产权证书的固定资产情况**

□适用 √不适用

**(5). 固定资产的减值测试情况**

√适用 □不适用

**可收回金额按公允价值减去处置费用后的净额确定**

√适用 □不适用

单位：元 币种：人民币

项目	减值金额	公允价值和处置费用的确定方式	关键参数	关键参数的确定依据
厦门市湖里区“五缘湾 2013P03 地块”A4 号楼整栋办公楼（不含地下车位）	5,934,586.59	公允价值按照资产正常状态的市场价值扣除房屋因质量问题及拆改损失引起的实体性贬值估计；处置费用为房地产处置过程中的税金及附加（含印花税）、土地增值税以及中介服务费费用。	(1) 可比交易案例交易价格； (2) 建安造价； (3) 实体性贬值率。	(1) 市场可比房产售价； (2) 从政府部门、各类专业机构以及市场等渠道获取的工程造价指标； (3) 房屋结构检测鉴定报告。
合计	5,934,586.59	/	/	/

**可收回金额按预计未来现金流量的现值确定**

适用 不适用

**前述信息与以前年度减值测试采用的信息或外部信息明显不一致的差异原因**

适用 不适用

**公司以前年度减值测试采用信息与当年实际情况明显不一致的差异原因**

适用 不适用

其他说明：

适用 不适用

**固定资产清理**

适用 不适用

**22. 在建工程**

**项目列示**

适用 不适用

单位：元 币种：人民币

项目	期末余额	期初余额
在建工程	1,660,948.61	-
合计	1,660,948.61	-

其他说明：

适用 不适用

在建工程系留仙洞七街坊 T501-0104 地块联建办公楼工程项目，截至 2023 年 12 月 31 日，工程进度为报建等前期准备工作。

**在建工程**

**(1). 在建工程情况**

适用 不适用

单位：元 币种：人民币

项目	期末余额			期初余额		
	账面余额	减值准备	账面价值	账面余额	减值准备	账面价值
在建工程	1,660,948.61	-	1,660,948.61	-	-	-
合计	1,660,948.61	-	1,660,948.61	-	-	-

**(2). 重要在建工程项目本期变动情况**

适用 不适用

**(3). 本期计提在建工程减值准备情况**

适用 不适用

**(4). 在建工程的减值测试情况**

适用 不适用

其他说明

适用 不适用

**工程物资**

**(1). 工程物资情况**

适用 不适用

**23. 生产性生物资产**

**(1). 采用成本计量模式的生产性生物资产**

适用 不适用

**(2). 采用成本计量模式的生产性生物资产的减值测试情况**

适用 不适用

**(3). 采用公允价值计量模式的生产性生物资产**

适用 不适用

其他说明

适用 不适用

**24. 油气资产**

**(1). 油气资产情况**

适用 不适用

**(2). 油气资产的减值测试情况**

适用 不适用

## 25. 使用权资产

### (1) 使用权资产情况

√适用 □不适用

单位：元 币种：人民币

项目	房屋及配套设施	合计
<b>一、账面原值</b>		
1.期初余额	12,610,118.74	12,610,118.74
2.本期增加金额	42,654,567.50	42,654,567.50
3.本期减少金额	8,383,077.04	8,383,077.04
4.期末余额	46,881,609.20	46,881,609.20
<b>二、累计折旧</b>		
1.期初余额	4,971,116.51	4,971,116.51
2.本期增加金额	10,092,354.23	10,092,354.23
(1)计提	10,092,354.23	10,092,354.23
3.本期减少金额	4,509,761.01	4,509,761.01
(1)处置	4,509,761.01	4,509,761.01
4.期末余额	10,553,709.73	10,553,709.73
<b>三、减值准备</b>		
1.期初余额	-	-
2.本期增加金额	-	-
(1)计提	-	-
3.本期减少金额	-	-
(1)处置	-	-
4.期末余额	-	-
<b>四、账面价值</b>		
1.期末账面价值	36,327,899.47	36,327,899.47
2.期初账面价值	7,639,002.23	7,639,002.23

### (2) 使用权资产的减值测试情况

□适用 √不适用

其他说明：

- ①截止本期末，本公司使用权资产不存在减值迹象，无需计提减值准备。
- ②本公司有关租赁活动的具体安排，参见附注七、82 租赁。

## 26. 无形资产

### (1). 无形资产情况

√适用 □不适用

单位：元 币种：人民币

项目	土地使用权	计算机软件	其他	合计
<b>一、账面原值</b>				
1.期初余额	71,276,252.76	13,359,121.09	1,249,963.69	85,885,337.54
2.本期增加金额	-	890,422.11	-	890,422.11
(1) 购置	-	890,422.11	-	890,422.11
3.本期减少金额	-	-	-	-
(1) 处置	-	-	-	-
4.期末余额	71,276,252.76	14,249,543.20	1,249,963.69	86,775,759.65
<b>二、累计摊销</b>				
1.期初余额	1,187,937.55	11,311,979.94	1,249,963.69	13,749,881.18
2.本期增加金额	2,375,875.08	883,181.79	-	3,259,056.87
(1) 计提	2,375,875.08	883,181.79	-	3,259,056.87
3.本期减少金额	-	-	-	-
(1) 处置	-	-	-	-
4.期末余额	3,563,812.63	12,195,161.73	1,249,963.69	17,008,938.05
<b>三、减值准备</b>				
1.期初余额	-	-	-	-
2.本期增加金额	-	-	-	-
3.本期减少金额	-	-	-	-
4.期末余额	-	-	-	-
<b>四、账面价值</b>				
1.期末账面价值	67,712,440.13	2,054,381.47	-	69,766,821.60
2.期初账面价值	70,088,315.21	2,047,141.15	-	72,135,456.36

本期末通过公司内部研发形成的无形资产占无形资产余额的比例是 0.00%

### (2). 未办妥产权证书的土地使用权情况

√适用 □不适用

单位：元 币种：人民币

项目	账面价值	未办妥产权证书的原因
留仙洞七街坊 T501-0104 地块联建办公土地	67,712,440.13	办理中

### (3). 无形资产的减值测试情况

□适用 √不适用



其他说明：

适用 不适用

## 27. 商誉

### (1). 商誉账面原值

适用 不适用

单位：元 币种：人民币

被投资单位名称或形成商誉的事项	期初余额	本期增加	本期减少	期末余额
		企业合并形成的	处置	
雷霆股份	3,808,266.80	-	-	3,808,266.80
合计	3,808,266.80	-	-	3,808,266.80

### (2). 商誉减值准备

适用 不适用

### (3). 商誉所在资产组或资产组组合的相关信息

适用 不适用

资产组或资产组组合发生变化

适用 不适用

其他说明

适用 不适用

### (4). 可收回金额的具体确定方法

可收回金额按公允价值减去处置费用后的净额确定

适用 不适用

可收回金额按预计未来现金流量的现值确定

适用 不适用

本公司采用预计未来现金流现值计算资产组的可收回金额。本公司根据管理层批准的财务预算预计未来 5 年内净现金流量，其后年度采用稳定增长的净现金流量。根据减值测试的结果，上述公司的商誉不存在减值迹象，无需计提减值准备。

前述信息与以前年度减值测试采用的信息或外部信息明显不一致的差异原因

适用 不适用

公司以前年度减值测试采用信息与当年实际情况明显不一致的差异原因

适用 不适用

**(5). 业绩承诺及对应商誉减值情况**

形成商誉时存在业绩承诺且报告期或报告期上一期间处于业绩承诺期内

适用 不适用

其他说明

适用 不适用

**28. 长期待摊费用**

适用 不适用

单位：元 币种：人民币

项目	期初余额	本期增加金额	本期摊销金额	其他减少金额	期末余额
游戏授权金	5,681,818.18	47,215,489.49	36,228,898.22	-	16,668,409.45
软件许可费	-	2,523,250.00	946,218.78	-	1,577,031.22
员工购房借款利息	-	8,151,570.76	6,351,379.96	-	1,800,190.80
合计	5,681,818.18	57,890,310.26	43,526,496.97	-	20,045,631.47

员工购房借款利息系：公司向员工提供无息购房借款的初始公允价值为合同约定的未来现金流量（名义本金）按照银行同期贷款基准利率折现到发放日的现值，名义本金与发放日的公允价值之间的差额确认为长期待摊费用，在存续期间分期确认为职工薪酬费用。

**29. 递延所得税资产/ 递延所得税负债**

**(1). 未经抵销的递延所得税资产**

适用 不适用

单位：元 币种：人民币

项目	期末余额		期初余额	
	可抵扣暂时性差异	递延所得税资产	可抵扣暂时性差异	递延所得税资产
递延收益/合同负债	524,405,003.88	94,638,649.81	614,052,614.53	107,171,697.75
资产/信用减值准备	47,498,780.98	11,540,538.32	45,646,991.86	10,707,258.82
未发放的员工薪酬	15,905,688.46	2,735,863.72	24,593,749.47	3,976,817.71
租赁负债	52,249,862.26	9,372,477.49	47,249,364.64	9,555,936.31
合计	640,059,335.58	118,287,529.34	731,542,720.50	131,411,710.59

**(2). 未经抵销的递延所得税负债**

√适用 □不适用

单位：元 币种：人民币

项目	期末余额		期初余额	
	应纳税暂时性差异	递延所得税负债	应纳税暂时性差异	递延所得税负债
游戏分成成本	133,116,409.82	23,595,893.52	137,935,411.57	24,309,144.81
预估的利息收入	7,607,019.73	1,760,217.91	6,084,462.81	1,377,602.41
预估的公允价值变动	5,388,904.35	1,347,226.09	10,589,140.34	2,647,285.09
使用权资产	49,967,329.25	9,030,097.54	45,921,975.24	9,356,827.90
合计	196,079,663.15	35,733,435.06	200,530,989.96	37,690,860.21

**(3). 以抵销后净额列示的递延所得税资产或负债**

√适用 □不适用

单位：元 币种：人民币

项目	递延所得税资产和负债期末互抵金额	抵销后递延所得税资产或负债期末余额	递延所得税资产和负债期初互抵金额	抵销后递延所得税资产或负债期初余额
递延所得税资产	35,027,783.53	83,259,745.81	34,226,368.01	97,185,342.58
递延所得税负债	35,027,783.53	705,651.53	34,226,368.01	3,464,492.20

**(4). 未确认递延所得税资产明细**

√适用 □不适用

单位：元 币种：人民币

项目	期末余额	期初余额
可抵扣暂时性差异	668,693,860.54	691,158,837.54
可抵扣亏损	729,755,011.24	412,872,172.28
合计	1,398,448,871.78	1,104,031,009.82

**(5). 未确认递延所得税资产的可抵扣亏损将于以下年度到期**

√适用 □不适用

单位：元 币种：人民币

年份	期末金额	期初金额	备注
2023 年	-	24,255,873.27	-
2024 年	71,422,997.02	71,422,997.02	-
2025 年	110,895,366.38	101,185,794.47	-
2026 年	90,810,185.70	90,810,185.70	-
2027 年	108,085,159.22	112,034,914.52	-
2028 年及以后	348,541,302.92	13,162,407.30	-
合计	729,755,011.24	412,872,172.28	/

其他说明：

√适用 □不适用

(1) 未确认递延所得税资产的可抵扣亏损主要系对应主体的未来盈利情况具有较大不确定性，基于谨慎性原则暂不确认递延所得税资产。

(2) 于 2023 年 12 月 31 日，与子公司的未分配利润有关的暂时性差异为人民币 54,208,503.65 元（2022 年 12 月 31 日：人民币 23,553,240.06 元）。由于本公司能够自主决定其股利分配政策且在可预见的未来没有股利分配计划，故本公司未就该应纳税暂时性差异确认递延所得税负债。

**30. 其他非流动资产**

√适用 □不适用

单位：元 币种：人民币

项目	期末余额			期初余额		
	账面余额	减值准备	账面价值	账面余额	减值准备	账面价值
大额存单	42,004,833.32	-	42,004,833.32	40,605,666.67	-	40,605,666.67
预付工程款	4,084,107.69	-	4,084,107.69	-	-	-
合计	46,088,941.01	-	46,088,941.01	40,605,666.67	-	40,605,666.67

其他说明：

无

**31. 所有权或使用权受限资产**

适用 不适用

单位：元 币种：人民币

项目	期末				期初			
	账面余额	账面价值	受限类型	受限情况	账面余额	账面价值	受限类型	受限情况
货币资金	-	-	-	-	2,533,468.26	2,533,468.26	冻结	系吉比特创业中心的施工单位与其分包单位产生工程款纠纷，公司作为建设单位被一并列为民事诉讼被告，银行存款因此被法院冻结 2,533,468.26 元，2023 年 2 月 9 日，被冻结的银行存款已解除。
合计	-	-	/	/	2,533,468.26	2,533,468.26	/	/

**32. 短期借款**

**(1). 短期借款分类**

适用 不适用

**(2). 已逾期未偿还的短期借款情况**

适用 不适用

其中重要的已逾期未偿还的短期借款情况如下：

适用 不适用

其他说明

适用 不适用

**33. 交易性金融负债**

适用 不适用

其他说明：

适用 不适用

**34. 衍生金融负债**

适用 不适用

### 35. 应付票据

#### (1). 应付票据列示

适用 不适用

### 36. 应付账款

#### (1). 应付账款列示

适用 不适用

单位：元 币种：人民币

项目	期末余额	期初余额
分成款	60,739,833.86	116,154,907.57
发行费用及运维费	96,284,864.68	106,562,177.08
工程款	8,998,214.24	46,444,129.67
其他	22,792,898.30	13,036,877.62
合计	188,815,811.08	282,198,091.94

#### (2). 账龄超过 1 年或逾期的重要应付账款

适用 不适用

其他说明

适用 不适用

### 37. 预收款项

#### (1). 预收账款项列示

适用 不适用

单位：元 币种：人民币

项目	期末余额	期初余额
预收租金	440,373.79	34,710.95
其他	61,458.45	30,166.03
合计	501,832.24	64,876.98

#### (2). 账龄超过 1 年的重要预收款项

适用 不适用

#### (3). 报告期内账面价值发生重大变动的金额和原因

适用 不适用

其他说明

适用 不适用

### 38. 合同负债

#### (1). 合同负债情况

√适用 □不适用

单位：元 币种：人民币

项目	期末余额	期初余额
未使用的充值及道具余额	409,412,070.28	506,790,202.45
游戏预充值款	4,420,105.02	2,253,987.11
其他	3,175,446.38	650,685.91
合计	417,007,621.68	509,694,875.47

#### (2). 账龄超过 1 年的重要合同负债

□适用 √不适用

#### (3). 报告期内账面价值发生重大变动的金额和原因

√适用 □不适用

未使用的充值及道具余额较期初余额减少，主要系：

①公司与《摩尔庄园》研发商合作于 2023 年 5 月 26 日到期，将不再负有履约义务的收入递延余额确认为营业收入；

②核心产品流水下降，递延余额随之下降。

其他说明：

√适用 □不适用

游戏预充值款主要系测试期游戏玩家存入游戏的充值款项。

### 39. 应付职工薪酬

#### (1). 应付职工薪酬列示

√适用 □不适用

单位：元 币种：人民币

项目	期初余额	本期增加	本期减少	期末余额
一、短期薪酬	530,591,538.00	921,499,989.77	998,087,077.13	454,004,450.64
二、离职后福利-设定提存计划	-	44,681,781.40	44,679,076.52	2,704.88
三、辞退福利	314,507.00	8,302,705.00	7,428,317.00	1,188,895.00
四、一年内到期的其他福利	-	-	-	-
合计	530,906,045.00	974,484,476.17	1,050,194,470.65	455,196,050.52

(2). 短期薪酬列示

√适用 □不适用

单位：元 币种：人民币

项目	期初余额	本期增加	本期减少	期末余额
一、工资、奖金、津贴和补贴	414,566,336.03	797,274,767.51	876,984,305.77	334,856,797.77
二、职工福利费	716,898.00	28,168,293.16	28,885,191.16	-
三、社会保险费	-	21,778,873.12	21,778,873.12	-
其中：医疗保险费	-	19,656,683.99	19,656,683.99	-
工伤保险费	-	581,184.12	581,184.12	-
生育保险费	-	1,541,005.01	1,541,005.01	-
四、住房公积金	-	49,779,103.36	49,779,103.36	-
五、工会经费和职工教育经费	103,546,186.27	16,084,898.95	13,794,013.85	105,837,071.37
六、短期带薪缺勤	11,726,932.38	1,488,463.80	-	13,215,396.18
七、短期利润分享计划	-	-	-	-
八、其他短期薪酬	35,185.32	6,925,589.87	6,865,589.87	95,185.32
合计	530,591,538.00	921,499,989.77	998,087,077.13	454,004,450.64

(3). 设定提存计划列示

√适用 □不适用

单位：元 币种：人民币

项目	期初余额	本期增加	本期减少	期末余额
1、基本养老保险	-	43,900,591.41	43,897,886.53	2,704.88
2、失业保险费	-	781,189.99	781,189.99	-
合计	-	44,681,781.40	44,679,076.52	2,704.88

其他说明：

□适用 √不适用



#### 40. 应交税费

适用 不适用

单位：元 币种：人民币

项目	期末余额	期初余额
增值税	9,306,180.81	11,731,403.02
企业所得税	152,430,554.40	217,010,253.22
个人所得税	11,505,515.93	13,289,867.49
其他税种	9,561,408.88	20,172,152.66
合计	182,803,660.02	262,203,676.39

#### 41. 其他应付款

##### (1). 项目列示

适用 不适用

单位：元 币种：人民币

项目	期末余额	期初余额
应付利息	-	-
应付股利	-	-
其他应付款	34,516,136.28	75,527,618.02
合计	34,516,136.28	75,527,618.02

其他说明：

适用 不适用

##### (2). 应付利息

分类列示

适用 不适用

逾期的重要应付利息：

适用 不适用

其他说明：

适用 不适用

##### (3). 应付股利

分类列示

适用 不适用

#### (4). 其他应付款

按款项性质列示其他应付款

适用 不适用

单位：元 币种：人民币

项目	期末余额	期初余额
预存款项	26,005,094.56	66,154,316.43
保证金	6,898,335.33	6,632,140.17
其他	1,612,706.39	2,741,161.42
合计	34,516,136.28	75,527,618.02

账龄超过 1 年或逾期的重要其他应付款

适用 不适用

其他说明：

适用 不适用

预存款项系道具交易平台中买家预存的道具款，待交易完成后支付给卖方。

#### 42. 持有待售负债

适用 不适用

#### 43. 1 年内到期的非流动负债

适用 不适用

单位：元 币种：人民币

项目	期末余额	期初余额
1 年内到期的租赁负债	10,800,876.22	4,148,677.00
合计	10,800,876.22	4,148,677.00

其他说明：

- (1) 本公司租用外部房屋及建筑物作为其办公场所。办公场所租赁期通常为 1 至 5 年不等。
- (2) 本公司租用少量打印机等办公设备。这些租赁为短期租赁或低价值资产租赁，金额不重大，本公司对这些租赁不确认使用权资产和租赁负债。
- (3) 本公司有关租赁活动的具体安排，参见附注七、82 租赁。

#### 44. 其他流动负债

其他流动负债情况

适用 不适用

单位：元 币种：人民币

项目	期末余额	期初余额
待转销项税额	13,186,313.60	25,882,386.82
合计	13,186,313.60	25,882,386.82

短期应付债券的增减变动：

适用 不适用

其他说明：

适用 不适用

#### 45. 长期借款

(1). 长期借款分类

适用 不适用

其他说明：

适用 不适用

#### 46. 应付债券

(1). 应付债券

适用 不适用

(2). 应付债券的具体情况：（不包括划分为金融负债的优先股、永续债等其他金融工具）

适用 不适用

(3). 可转换公司债券的说明

适用 不适用

转股权会计处理及判断依据

适用 不适用

(4). 划分为金融负债的其他金融工具说明

期末发行在外的优先股、永续债等其他金融工具基本情况

适用 不适用

期末发行在外的优先股、永续债等金融工具变动情况表

适用 不适用

其他金融工具划分为金融负债的依据说明：

适用 不适用

其他说明：

适用 不适用

#### 47. 租赁负债

适用 不适用

单位：元 币种：人民币

项目	期末余额	期初余额
房屋及配套设施	38,933,723.77	7,755,328.23
减：一年内到期的租赁负债	10,800,876.22	4,148,677.00
合计	28,132,847.55	3,606,651.23

其他说明：

(1) 本公司租用外部房屋及建筑物作为其办公场所。办公场所租赁期通常为 1 至 5 年不等。

(2) 本公司租用少量打印机等办公设备。这些租赁为短期租赁或低价值资产租赁，金额不重大，本公司对这些租赁不确认使用权资产和租赁负债。

(3) 本公司有关租赁活动的具体安排，参见附注七、82 租赁。

#### 48. 长期应付款

项目列示

适用 不适用

其他说明：

适用 不适用

#### 长期应付款

(1). 按款项性质列示长期应付款

适用 不适用

#### 专项应付款

(2). 按款项性质列示专项应付款

适用 不适用

#### 49. 长期应付职工薪酬

适用 不适用

#### 50. 预计负债

适用 不适用

## 51. 递延收益

递延收益情况

√适用 □不适用

单位：元 币种：人民币

项目	期初余额	本期增加	本期减少	期末余额	形成原因
政府补助	684,231.97	71,400.00	595,989.27	159,642.70	与收益或资产相关的政府补助
合计	684,231.97	71,400.00	595,989.27	159,642.70	/

其他说明：

√适用 □不适用

项目	期初余额	本期新增 补助金额	本期计 入营业 外收入 金额	本期计 入其他 收益金 额	其他变动	期末余额	与资产相关 /与收益相 关
厦门市第二批文化产业人才计划	-	71,400.00	-	-	-	71,400.00	与收益相关
非公企业、社会组织党建工作典型培育补助经费	50,000.00	-	-	-	-	50,000.00	与收益相关
厦门市首批文化产业人才	55,500.00	-	-	-	-17,532.94	37,967.06	与收益相关
思明区“两优一先”党总支专项活动	3,000.00	-	-	-	-2,724.36	275.64	与收益相关
全国百强互联网企业党建经费补助	6,013.34	-	-	-	-6,013.34	-	与收益相关
2020 年厦门市本土领军人才	125,000.00	-	-	-	-125,000.00	-	与收益相关
福建省第二批“创业之星”	444,718.63	-	-	-	-444,718.63	-	与收益相关
合计	684,231.97	71,400.00	-	-	-595,989.27	159,642.70	-

## 52. 其他非流动负债

适用 不适用

单位：元 币种：人民币

项目	期末余额	期初余额
未摊销的永久性道具余额	31,101,340.72	48,758,992.09
归属于合伙企业其他权益持有人的权益	26,235,006.52	33,778,684.14
合计	57,336,347.24	82,537,676.23

其他说明：

上述合伙企业指吉相天成基金。

## 53. 股本

适用 不适用

单位：元 币种：人民币

	期初余额	本次变动增减（+、-）					期末余额
		发行新股	送股	公积金转股	其他	小计	
股份总数	71,866,482.00	174,619.00	-	-	-	174,619.00	72,041,101.00

其他说明：

发行新股 174,619 股系股票期权激励对象行权。

## 54. 其他权益工具

### (1). 期末发行在外的优先股、永续债等其他金融工具基本情况

适用 不适用

### (2). 期末发行在外的优先股、永续债等金融工具变动情况表

适用 不适用

其他权益工具本期增减变动情况、变动原因说明，以及相关会计处理的依据：

适用 不适用

其他说明：

适用 不适用

## 55. 资本公积

√适用 □不适用

单位：元 币种：人民币

项目	期初余额	本期增加	本期减少	期末余额
资本溢价（股本溢价）	1,075,921,787.72	72,617,788.31	-	1,148,539,576.03
其他资本公积	258,445,888.62	2,982,091.25	9,048,802.60	252,379,177.27
合计	1,334,367,676.34	75,599,879.56	9,048,802.60	1,400,918,753.30

其他说明，包括本期增减变动情况、变动原因说明：

其他资本公积增加主要系公司实施股票股权激励计划影响，以及确认对联营企业其他权益变动的金额。其他资本公积减少主要系员工股票期权激励计划行权影响。

## 56. 库存股

□适用 √不适用

## 57. 其他综合收益

√适用 □不适用

单位：元 币种：人民币

项目	期初余额	本期发生金额					期末余额
		本期所得税前发生额	减：前期计入其他综合收益当期转入损益	减：前期计入其他综合收益当期转入留存收益	减：所得税费用	税后归属于母公司	
一、不能重分类进损益的其他综合收益	-	-	-	-	-	-	-
二、将重分类进损益的其他综合收益	59,710,028.24	14,236,742.09	-	-	-	13,665,517.62	571,224.47
其中：权益法下可转损益的其他综合收益	24,050,626.29	3,870,105.02	-	-	-	3,870,111.84	-6.82
外币财务报表折算差额	35,659,401.95	10,366,637.07	-	-	-	9,795,405.78	571,231.29
其他综合收益合计	59,710,028.24	14,236,742.09	-	-	-	13,665,517.62	571,224.47

#### 58. 专项储备

适用 不适用

#### 59. 盈余公积

适用 不适用

单位：元 币种：人民币

项目	期初余额	本期增加	本期减少	期末余额
法定盈余公积	35,941,112.50	79,438.00	-	36,020,550.50
合计	35,941,112.50	79,438.00	-	36,020,550.50

盈余公积说明，包括本期增减变动情况、变动原因说明：

截至2023年12月31日，本公司盈余公积累计提取额已达到注册资本的50%，本期不再提取盈余公积。

#### 60. 未分配利润

适用 不适用

单位：元 币种：人民币

项目	本期	上期
调整前上期末未分配利润	2,476,849,266.95	3,171,962,867.27
调整期初未分配利润合计数（调增+，调减-）	-	-
调整后期初未分配利润	2,476,849,266.95	3,171,962,867.27
加：本期归属于母公司所有者的净利润	1,125,119,212.35	1,460,874,459.68
减：提取法定盈余公积	79,438.00	-
提取任意盈余公积	-	-
提取一般风险准备	-	-
应付普通股股利	720,402,964.00	2,155,988,060.00
转作股本的普通股股利	-	-
期末未分配利润	2,881,486,077.30	2,476,849,266.95

调整期初未分配利润明细：

- 1、由于《企业会计准则》及其相关新规定进行追溯调整，影响期初未分配利润 0.00 元。
- 2、由于会计政策变更，影响期初未分配利润 0.00 元。



## 61. 营业收入和营业成本

### (1). 营业收入和营业成本情况

√适用 □不适用

单位：元 币种：人民币

项目	本期发生额		上期发生额	
	收入	成本	收入	成本
主营业务	4,168,662,403.58	463,846,963.68	5,153,365,114.47	565,710,307.74
其他业务	16,188,984.45	16,058,515.25	14,250,373.70	16,429,082.41
合计	4,184,851,388.03	479,905,478.93	5,167,615,488.17	582,139,390.15

(2). 营业收入、营业成本的分解信息

√适用 □不适用

单位：元 币种：人民币

合同分类	主营业务		其他业务		合计	
	营业收入	营业成本	营业收入	营业成本	营业收入	营业成本
按经营地区分类	-	-	-	-	-	-
境内	3,896,917,061.46	414,807,686.71	16,188,984.45	16,058,515.25	3,913,106,045.91	430,866,201.96
境外（含港澳台）	271,745,342.12	49,039,276.97	-	-	271,745,342.12	49,039,276.97
按商品转让的时间分类	-	-	-	-	-	-
在某段时间确认收入	4,026,139,749.54	446,334,639.09	16,188,984.45	16,058,515.25	4,042,328,733.99	462,393,154.34
在某一时点确认收入	142,522,654.04	17,512,324.59	-	-	142,522,654.04	17,512,324.59
按销售渠道分类	-	-	-	-	-	-
自主运营	2,247,287,184.63	203,550,845.49	-	-	2,247,287,184.63	203,550,845.49
联合运营	1,572,266,922.76	223,343,601.58	-	-	1,572,266,922.76	223,343,601.58
授权运营	305,241,224.70	5,624,435.83	-	-	305,241,224.70	5,624,435.83
其他	43,867,071.49	31,328,080.78	16,188,984.45	16,058,515.25	60,056,055.94	47,386,596.03
合计	4,168,662,403.58	463,846,963.68	16,188,984.45	16,058,515.25	4,184,851,388.03	479,905,478.93

其他说明

□适用 √不适用

**(3). 履约义务的说明**

√适用 □不适用

对于网络游戏收入相关的履约义务，本公司通过游戏内道具等载体，向玩家提供增值体验服务，履约义务随服务提供而完成。

**(4). 分摊至剩余履约义务的说明**

√适用 □不适用

本报告期末已签订合同、但尚未履行或尚未履行完毕的履约义务所对应的收入金额为 440,513,411.00 元，公司剩余履约义务的履行及对应收入的确认与玩家在游戏中消耗道具的行为相关。

**(5). 重大合同变更或重大交易价格调整**

□适用 √不适用

**62. 税金及附加**

√适用 □不适用

单位：元 币种：人民币

项目	本期发生额	上期发生额
城市维护建设税	9,927,996.77	11,544,560.74
教育费附加	4,179,016.12	4,957,392.07
地方教育附加	2,924,733.85	3,304,927.98
房产税	7,622,501.93	7,098,366.32
印花税	328,635.61	-6,508,021.44
其他税费	91,860.04	144,984.61
合计	25,074,744.32	20,542,210.28

其他说明：

上期印花税为负数主要系对之前年度部分印花税事项进行更正并收到退税，冲减当期印花税。

### 63. 销售费用

√适用 □不适用

单位：元 币种：人民币

项目	本期发生额	上期发生额
发行费用	980,288,600.83	1,266,333,286.39
职工薪酬	104,483,757.58	104,099,985.60
其他费用	42,469,157.55	31,280,014.41
合计	1,127,241,515.96	1,401,713,286.40

其他说明：

发行费用变动说明：《一念逍遥（大陆版）》等产品发行投入较上年同期大幅减少。

### 64. 管理费用

√适用 □不适用

单位：元 币种：人民币

项目	本期发生额	上期发生额
职工薪酬	208,513,603.09	245,497,352.88
折旧与摊销	40,915,949.81	35,135,513.72
办公费	27,422,204.16	23,172,667.63
其他费用	38,132,173.91	36,253,999.32
合计	314,983,930.97	340,059,533.55

其他说明：

职工薪酬变动说明：员工人数同比有所增加，基础性薪酬等相关费用相应增加，但公司根据经营业绩计提的奖金同比减少，整体职工薪酬等相关费用同比减少。

## 65. 研发费用

√适用 □不适用

单位：元 币种：人民币

项目	本期发生额	上期发生额
职工薪酬	631,513,726.80	639,307,184.38
设计费	21,163,823.77	15,694,507.48
办公费	13,971,499.57	8,581,649.62
其他费用	12,709,551.25	9,023,648.17
合计	679,358,601.39	672,606,989.65

其他说明：

职工薪酬变动说明：员工人数同比有所增加，基础性薪酬等相关费用相应增加，但公司根据经营业绩计提的奖金同比减少，整体职工薪酬等相关费用同比略有减少。

## 66. 财务费用

√适用 □不适用

单位：元 币种：人民币

项目	本期发生额	上期发生额
租赁负债利息支出	1,561,576.37	371,657.45
利息收入	-90,555,821.67	-44,784,179.87
汇兑损益	-31,514,363.29	-172,715,420.50
购房借款利息费用	-5,991,867.89	-
其他	93,285.26	88,268.93
合计	-126,407,191.22	-217,039,673.99

其他说明：

利息收入较上年同期增加主要系：本期人民币定期存款到期收回的利息收入同比增加及美元存款利率上升。

汇兑损益较上年同期减少主要系：本期末汇率中间价 1 美元对人民币 7.0827 元，比上年年末上升 1.70%。公司部分业务以美元结算，且持有较多的美元（主要存放在境内银行），本年因汇率变动产生的收益为 3,151.44 万元，上年同期汇率变动产生的收益为 1.73 亿元（汇率相比前年年末上升 9.24%），本年收益同比减少 1.41 亿元。

## 67. 其他收益

√适用 □不适用

单位：元 币种：人民币

按性质分类	本期发生额	上期发生额
思明区市级四中心扶持资金（税收奖励）	18,987,790.00	3,891,983.00
增值税进项加计抵减额	9,402,984.87	20,955,309.60
企业研发经费补助资金	5,000,000.00	1,303,500.00
“三代” 税款手续费	3,910,867.09	3,441,048.89
总部企业租房与购房补助	1,597,400.00	-
2023 年火炬高新区数字经济扶持政策“支持文化科技领域高质量发展”	1,270,501.00	-
思明区促进软件信息业发展若干措施-增产奖	487,300.00	-
“三高” 企业纳税增量奖励	439,153.27	-
《南山区稳就业工作措施》稳岗有奖项目	272,800.00	-
2020、2021 年小微企业经费返还	189,679.09	-
2021 深圳文化百强认定奖励	-1,000,000.00	1,000,000.00
2022 年第一批企业研发费用补贴	-	5,000,000.00
南山区自主创新产业发展专项资金资助款	-	2,000,000.00
营利性服务业稳增长资助项目	-	1,584,900.00
2021 年度总部企业复查和奖励与补助	-	1,402,600.00
南山区 2022 年上半年营利性服务业助企纾困项目	-	1,002,700.00
南山区企业研发投入支持计划	-	1,000,000.00
2020 年度思明区软件信息业增产增效奖励	-	958,300.00
2022 年南山区企业研发投入支持计划	-	926,600.00
市级股权投资类企业奖励	-	822,000.00
火炬高新区推动数字经济发展的若干措施-高质量发展奖励	-	700,000.00
2022 年软件和新兴数字产业政策资金	-	350,200.00
2022 年度第一批企业上市扶持奖励	-	300,000.00
思明区促进软件信息业发展若干措施-持续成长奖	-	300,000.00
国家级高新技术企业奖励款	-	200,000.00
集美火炬两区联合扶持政策	-	55,617.00
其他	827,027.59	1,419,454.98
合计	41,385,502.91	48,614,213.47

### 68. 投资收益

√适用 □不适用

单位：元 币种：人民币

项目	本期发生额	上期发生额
权益法核算的长期股权投资收益	9,207,061.64	74,292,570.87
处置长期股权投资产生的投资收益	2,198,115.56	-
以公允价值计量且其变动记入当期损益的金融资产在持有期间的投资收益	-	6,180,720.21
处置以公允价值计量且其变动计入当期损益的金融资产取得的投资收益	-	-54,000.00
理财产品投资收益	23,516,766.96	25,936,099.35
合计	34,921,944.16	106,355,390.43

### 69. 净敞口套期收益

□适用 √不适用

### 70. 公允价值变动收益

√适用 □不适用

单位：元 币种：人民币

产生公允价值变动收益的来源	本期发生额	上期发生额
交易性金融资产	-	-
其中：衍生金融工具产生的公允价值变动收益	-	-
理财产品	1,765,756.60	-1,187,939.46
交易性金融负债	-	-
其中：归属于合伙企业其他权益持有人的权益	7,647,947.24	40,838,684.69
权益工具投资	-42,380,484.84	-67,007,069.44
合计	-32,966,781.00	-27,356,324.21

### 71. 信用减值损失

√适用 □不适用

单位：元 币种：人民币

项目	本期发生额	上期发生额
应收账款坏账损失	3,612,637.89	-14,849.33
其他应收款坏账损失	-83,163.65	7,451,754.69
长期应收款坏账损失	252,593.44	-879,342.79
一年内到期非流动资产坏账损失	-54,458.96	-552,722.20
合计	3,727,608.72	6,004,840.37

### 72. 资产减值损失

√适用 □不适用

单位：元 币种：人民币

项目	本期发生额	上期发生额
一、坏账损失	-	-
二、存货跌价损失及合同履约成本减值损失	-	-
三、长期股权投资减值损失	-19,961,119.52	-143,022,342.67
四、投资性房地产减值损失	-	-
五、固定资产减值损失	-5,934,586.52	-37,581,245.82
合计	-25,895,706.04	-180,603,588.49

### 73. 资产处置收益

√适用 □不适用

单位：元 币种：人民币

项目	本期发生额	上期发生额
处置未划分为持有待售的固定资产及无形资产的 处置利得或损失	30,496.06	-74,690.07
处置使用权资产	295,543.05	-
合计	326,039.11	-74,690.07



#### 74. 营业外收入

营业外收入情况

适用 不适用

单位：元 币种：人民币

项目	本期发生额	上期发生额	计入当期非经常性损益的金额
非流动资产处置利得合计	-	-	-
其中：固定资产处置利得	-	-	-
无形资产处置利得	-	-	-
其他	576,190.90	4,111,201.50	576,190.90
合计	576,190.90	4,111,201.50	576,190.90

其他说明：

适用 不适用

#### 75. 营业外支出

适用 不适用

单位：元 币种：人民币

项目	本期发生额	上期发生额	计入当期非经常性损益的金额
对外捐赠	3,558,960.75	3,351,421.68	3,558,960.75
其他	3,241,577.33	6,355,468.51	3,241,577.33
合计	6,800,538.08	9,706,890.19	6,800,538.08

#### 76. 所得税费用

(1). 所得税费用表

适用 不适用

单位：元 币种：人民币

项目	本期发生额	上期发生额
当期所得税费用	227,709,378.93	335,630,796.95
递延所得税费用	11,166,756.10	19,809,429.65
合计	238,876,135.03	355,440,226.60

**(2). 会计利润与所得税费用调整过程**

√适用 □不适用

单位：元 币种：人民币

项目	本期发生额
利润总额	1,699,968,568.36
按法定税率计算的所得税费用	424,992,142.12
子公司适用不同税率的影响	-77,249,883.95
调整以前期间所得税的影响	-51,943,417.35
权益法核算的合营企业和联营企业损益	-1,452,469.72
非应税收入的影响	-3,916,519.92
不可抵扣的成本、费用和损失的影响	2,386,085.06
税率变动对期初递延所得税的影响	335,933.51
使用前期未确认递延所得税资产的可抵扣亏损的影响	-17,869,295.87
本期未确认递延所得税资产的可抵扣暂时性差异或可抵扣亏损的影响	85,261,202.60
研究开发费加计扣除的纳税影响	-121,782,948.59
其他	115,307.14
所得税费用	238,876,135.03

其他说明：

□适用 √不适用

**77. 其他综合收益**

√适用 □不适用

详见附注七、57。

## 78. 现金流量表项目

### (1). 与经营活动有关的现金

#### ①收到的其他与经营活动有关的现金

√适用 □不适用

单位：元 币种：人民币

项目	本期发生额	上期发生额
政府补助收入	28,071,650.95	24,398,355.00
利息收入	90,139,338.89	44,594,958.52
收回员工借款	4,301,491.56	7,893,032.06
其他	30,508,046.91	25,856,019.86
合计	153,020,528.31	102,742,365.44

#### ②支付的其他与经营活动有关的现金

√适用 □不适用

单位：元 币种：人民币

项目	本期发生额	上期发生额
期间费用支出	1,033,890,000.16	1,206,962,266.47
员工借款	5,159,661.00	11,939,000.00
其他	6,754,612.27	4,965,060.89
合计	1,045,804,273.43	1,223,866,327.36

### (2). 与投资活动有关的现金

#### ①收到的重要的投资活动有关的现金

□适用 √不适用

#### ②支付的重要的投资活动有关的现金

□适用 √不适用

#### ③收到的其他与投资活动有关的现金

√适用 □不适用

单位：元 币种：人民币

项目	本期发生额	上期发生额
收回财务资助款	-	6,841,666.67
合计	-	6,841,666.67

收到的其他与投资活动有关的现金说明：

上年同期收回星空智盛财务资助款及利息。

④支付的其他与投资活动有关的现金

适用 不适用

**(3). 与筹资活动有关的现金**

①收到的其他与筹资活动有关的现金

适用 不适用

②支付的其他与筹资活动有关的现金

适用 不适用

单位：元 币种：人民币

项目	本期发生额	上期发生额
租赁负债支付金额	9,382,959.52	4,089,594.24
其他	413,368.72	2,043,286.64
合计	9,796,328.24	6,132,880.88

③筹资活动产生的各项负债变动情况

适用 不适用

**(4). 以净额列报现金流量的说明**

适用 不适用

**(5). 不涉及当期现金收支、但影响企业财务状况或在未来可能影响企业现金流量的重大活动及财务影响**

适用 不适用

## 79. 现金流量表补充资料

### (1). 现金流量表补充资料

√适用 □不适用

单位：元 币种：人民币

补充资料	本期金额	上期金额
<b>1. 将净利润调节为经营活动现金流量：</b>		
净利润	1,461,092,433.33	1,959,497,678.34
加：资产减值损失	25,895,706.04	180,603,588.49
信用减值损失	-3,727,608.72	-6,004,840.37
固定资产折旧、油气资产折耗、生产性生物资产折旧	61,354,334.20	62,847,747.79
使用权资产摊销	10,092,354.23	3,580,378.76
无形资产摊销	3,259,056.87	2,279,019.31
长期待摊费用摊销	43,526,496.97	30,969,683.70
处置固定资产、无形资产和其他长期资产的损失（收益以“-”号填列）	-326,039.11	74,690.07
固定资产报废损失（收益以“-”号填列）	-	65.28
公允价值变动损失（收益以“-”号填列）	32,966,781.00	27,356,324.21
财务费用（收益以“-”号填列）	-35,944,654.81	-187,460,542.29
投资损失（收益以“-”号填列）	-34,921,944.16	-106,355,390.43
递延所得税资产减少（增加以“-”号填列）	13,925,596.77	17,002,866.47
递延所得税负债增加（减少以“-”号填列）	-2,758,840.67	2,804,656.75
存货的减少（增加以“-”号填列）	-	-
经营性应收项目的减少（增加以“-”号填列）	-35,265,658.43	51,826,848.42
经营性应付项目的增加（减少以“-”号填列）	-356,725,758.94	-294,682,618.51
其他	3,058,729.10	8,053,806.55
经营活动产生的现金流量净额	1,185,500,983.67	1,752,393,962.54
<b>2. 不涉及现金收支的重大投资和筹资活动：</b>		
债务转为资本	-	-
一年内到期的可转换公司债券	-	-
融资租入固定资产	-	-
<b>3. 现金及现金等价物净变动情况：</b>		
现金的期末余额	2,395,180,751.59	2,622,640,821.07
减：现金的期初余额	2,622,640,821.07	2,900,085,934.16
加：现金等价物的期末余额	-	-
减：现金等价物的期初余额	-	-
现金及现金等价物净增加额	-227,460,069.48	-277,445,113.09

**(2). 本期支付的取得子公司的现金净额**

适用 不适用

**(3). 本期收到的处置子公司的现金净额**

适用 不适用

**(4). 现金和现金等价物的构成**

适用 不适用

单位：元 币种：人民币

项目	期末余额	期初余额
一、现金	2,395,180,751.59	2,622,640,821.07
其中：库存现金	-	-
可随时用于支付的银行存款	2,389,975,654.12	2,614,094,678.09
可随时用于支付的其他货币资金	5,205,097.47	8,546,142.98
可用于支付的存放中央银行款项	-	-
存放同业款项	-	-
拆放同业款项	-	-
二、现金等价物	-	-
其中：三个月内到期的债券投资	-	-
三、期末现金及现金等价物余额	2,395,180,751.59	2,622,640,821.07
其中：母公司或集团内子公司使用受限制的现金和现金等价物	-	-

**(5). 使用范围受限但仍作为现金和现金等价物列示的情况**

适用 不适用

**(6). 不属于现金及现金等价物的货币资金**

适用 不适用

项目	本期金额	上期金额	理由
应收利息	1,837,630.51	3,445,261.84	计提的应收利息，尚未收到
被冻结的银行存款	-	2,533,468.26	因诉讼被冻结
合计	1,837,630.51	5,978,730.10	/

其他说明：

适用 不适用

### 80. 所有者权益变动表项目注释

说明对上年期末余额进行调整的“其他”项目名称及调整金额等事项：

适用 不适用

### 81. 外币货币性项目

#### (1). 外币货币性项目

适用 不适用

单位：元

项目	期末外币余额	折算汇率	期末折算人民币余额
货币资金	-	-	-
其中：美元	289,336,579.63	7.0827	2,049,284,192.55
港币	58,584,713.38	0.90622	53,090,638.96
新加坡元	174,172.71	5.3772	936,561.50
应收账款	-	-	-
其中：美元	15,829,340.90	7.0827	112,114,472.79
港币	11,822,442.65	0.90622	10,713,733.98
欧元	2,397.55	7.8592	18,842.82
新加坡元	28,404.74	5.3772	152,737.97
其他应收款	-	-	-
其中：新加坡元	19,330.10	5.3772	103,941.81
应付账款	-	-	-
其中：美元	6,393,705.70	7.0827	45,284,699.36
欧元	171,835.63	7.8592	1,350,490.58
日元	13,144,000.00	0.050213	659,999.67
新加坡元	53.93	5.3772	289.99
其他应付款	-	-	-
其中：美元	3,924.01	7.0827	27,792.59
应付职工薪酬	-	-	-
其中：新加坡元	29,557.00	5.3772	158,933.90
租赁负债	-	-	-
其中：新加坡元	511,241.43	5.3772	2,749,047.42

(2). 境外经营实体说明，包括对于重要的境外经营实体，应披露其境外主要经营地、记账本位币及选择依据，记账本位币发生变化的还应披露原因

√适用 □不适用

子公司名称	主要经营地	记账本位币	记账本位币的选择依据
香港坤磐	中国香港	美元	结算货币主要系美元
香港雷霆信息	中国香港	美元	结算货币主要系美元
BOLTRAY	新加坡	美元	结算货币主要系美元

82. 租赁

(1). 作为承租人

√适用 □不适用

未纳入租赁负债计量的可变租赁付款额

□适用 √不适用

简化处理的短期租赁或低价值资产的租赁费用

√适用 □不适用

3,092,264.74 元

售后租回交易及判断依据

□适用 √不适用

与租赁相关的现金流出总额 12,475,224.26 (单位：元 币种：人民币)

(2). 作为出租人

作为出租人的经营租赁

√适用 □不适用

单位：元 币种：人民币

项目	租赁收入	其中：未计入租赁收款额的可变租赁付款额相关的收入
厦门软件园三期吉比特创业中心	10,786,841.64	-
厦门软件园二期	2,736,726.16	-
合计	13,523,567.80	-

作为出租人的融资租赁

□适用 √不适用



未折现租赁收款额与租赁投资净额的调节表

适用 不适用

单位：元 币种：人民币

项目	期末金额	期初金额
未折现租赁收款额	74,871,090.83	73,888,635.15
减：与租赁收款额相关的未实现融资收益	8,029,090.90	8,496,699.53
加：未担保余值的现值	-	-
租赁投资净额	66,841,999.93	65,391,935.61

未来五年未折现租赁收款额

适用 不适用

单位：元 币种：人民币

项目	每年未折现租赁收款额	
	期末金额	期初金额
第一年	15,046,957.19	11,155,135.72
第二年	15,813,754.69	15,046,957.19
第三年	16,339,526.30	15,813,754.69
第四年	13,944,727.00	17,928,060.55
第五年	13,726,125.64	13,944,727.00
五年后未折现租赁收款额总额	74,871,090.83	73,888,635.15

(3). 作为生产商或经销商确认融资租赁销售损益

适用 不适用

其他说明

无

83. 其他

适用 不适用

## 八、研发支出

### 1. 按费用性质列示

适用 不适用

单位：元 币种：人民币

项目	本期发生额	上期发生额
职工薪酬	631,513,726.80	639,307,184.38
设计费	21,163,823.77	15,694,507.48
办公费	13,971,499.57	8,581,649.62
其他费用	12,709,551.25	9,023,648.17
合计	679,358,601.39	672,606,989.65
其中：费用化研发支出	679,358,601.39	672,606,989.65
资本化研发支出	-	-

### 2. 符合资本化条件的研发项目开发支出

适用 不适用

重要的资本化研发项目

适用 不适用

开发支出减值准备

适用 不适用

### 3. 重要的外购在研项目

适用 不适用

## 九、合并范围的变更

### 1. 非同一控制下企业合并

适用 不适用

### 2. 同一控制下企业合并

适用 不适用

### 3. 反向购买

适用 不适用

#### 4. 处置子公司

本期是否存在丧失子公司控制权的交易或事项

适用 不适用

其他说明：

适用 不适用

是否存在通过多次交易分步处置对子公司投资且在本期丧失控制权的情形

适用 不适用

其他说明：

适用 不适用

#### 5. 其他原因的合并范围变动

说明其他原因导致的合并范围变动（如，新设子公司、清算子公司等）及其相关情况：

适用 不适用

本报告期内注销子公司香港雷霆游戏，新设立子公司 FULMIN、深圳云梦。

#### 6. 其他

适用 不适用

## 十、在其他主体中的权益

### 1. 在子公司中的权益

#### (1). 企业集团的构成

√适用 □不适用

单位:元 币种:人民币

子公司名称	主要经营地	注册资本	注册地	业务性质	持股比例 (%)		取得方式
					直接	间接	
雷霆互动	福建厦门	RMB 70,000,000.00	福建厦门	网络游戏研发和制作	100.00	-	投资设立
艺帆科技	福建厦门	RMB 10,000,000.00	福建厦门	信息技术咨询服务、其他互联网服务	100.00	-	投资设立
雷霆娱乐	广东深圳	RMB 300,000,000.00	广东深圳	网络游戏研发和制作	100.00	-	投资设立
广州雷霆	广东广州	RMB 70,000,000.00	广东广州	网络游戏研发和制作	100.00	-	投资设立
FULMIN	新加坡	SGD 10,000,000.00	新加坡	网络游戏研发和制作	100.00	-	投资设立
吉相股权	福建厦门	RMB 700,000,000.00	福建厦门	股权投资	100.00	-	投资设立
吉相天成基金	福建厦门	RMB 241,000,000.00	福建厦门	股权投资	41.50	13.69	投资设立
香港坤磐	中国香港	HKD 64,051,111.00	中国香港	股权投资	-	100.00	投资设立
雷霆股份	福建厦门	RMB 30,000,000.00	福建厦门	网络游戏运营	-	60.00	非同一控制下企业合并
深圳雷霆信息	广东深圳	RMB 100,000,000.00	广东深圳	网络游戏运营	-	60.00	投资设立
海南博约	海南澄迈	RMB 1,000,000.00	海南澄迈	信息技术咨询服务、其他互联网服务	-	60.00	投资设立
吉游社	福建厦门	RMB 1,000,000.00	福建厦门	网络游戏运营	-	60.00	投资设立
广州天狐	广东广州	RMB 10,000,000.00	广东广州	数据处理服务、其他互联网服务	-	60.00	投资设立
浙江博约	浙江金华	RMB 10,000,000.00	浙江金华	信息技术咨询服务、其他互联网服务	-	60.00	投资设立

子公司名称	主要经营地	注册资本	注册地	业务性质	持股比例 (%)		取得方式
					直接	间接	
深圳云梦	广东深圳	RMB 3,000,000.00	广东深圳	数字文化创意服务	-	60.00	投资设立
香港雷霆游戏	中国香港	HKD 10,000.00	中国香港	信息技术咨询服务、其他互联网服务	-	60.00	投资设立
香港雷霆信息	中国香港	USD 10,000,000.00	中国香港	信息技术咨询服务、其他互联网服务	-	60.00	投资设立
BOLTRAY	新加坡	SGD 50,000.00	新加坡	信息技术咨询服务、其他互联网服务	-	60.00	投资设立
BVI 公司	英属维尔京群岛	USD 10,000.00	英属维尔京群岛	信息技术咨询服务、其他互联网服务	-	60.00	投资设立

在子公司的持股比例不同于表决权比例的说明：

间接持股比例系母公司对子公司最终享有的权益（出资）比例。

持有半数或以下表决权但仍控制被投资单位、以及持有半数以上表决权但不控制被投资单位的依据：  
不适用

对于纳入合并范围的重要的结构化主体，控制的依据：

吉相天成基金是由本公司、本公司的子公司及其他第三方共同发起设立的股权投资基金。基金设立目的为投资于符合本公司发展战略需求的企业。根据合同安排，吉相股权作为普通合伙人，本公司作为有限合伙人持有的基金份额占比超过 50%，投资决策委员会由 3 名委员组成，本公司及吉相股权有权各自委派 1 名。因此，本公司实质上拥有主导吉相天成基金相关活动的权力，通过参与吉相天成基金的相关活动而享有可变回报以及有能力运用权力影响可变回报，本公司能够控制该结构化主体，符合《企业会计准则第 33 号—合并财务报表》中有关合并报表范围相关规定，将其纳入本公司合并财务报表范围。

确定公司是代理人还是委托人的依据：

不适用

其他说明：

香港雷霆信息持有 BVI 公司 100% 股权，BVI 公司协议方式控制 BOLTRAY，纳入合并报表范围。根据与 BOLTRAY 设立时自然人股东的协议约定，自然人股东仅为登记的名义股东。名义股东除了有权严格按照委托人的指示出席股东会议并签署经股东决议后的文件外，不再享有其他任何实质性权利，BOLTRAY 的股东实质性权利由本公司享有，实质性权利包括召开和出席股东大会的权利、投票权、分配股息等经营利润的权利、任命公司董事或高级管理人员的权利以及参与公司经营决策的权利等。

## (2). 重要的非全资子公司

适用 不适用

单位:元 币种:人民币

子公司名称	少数股东持股比例	本期归属于少数股东的损益	本期向少数股东宣告分派的股利	期末少数股东权益余额
雷霆股份	40.00	335,973,220.98	283,992,000.00	783,766,419.80

子公司少数股东的持股比例不同于表决权比例的说明：

适用 不适用

其他说明：

适用 不适用

**(3). 重要非全资子公司的主要财务信息**

√适用 □不适用

单位:万元 币种:人民币

子公司名称	期末余额						期初余额					
	流动资产	非流动资产	资产合计	流动负债	非流动负债	负债合计	流动资产	非流动资产	资产合计	流动负债	非流动负债	负债合计
雷霆股份	273,368.38	41,469.17	314,837.55	113,149.03	5,746.92	118,895.95	278,732.19	37,749.12	316,481.31	128,406.32	5,383.39	133,789.71

子公司名称	本期发生额				上期发生额			
	营业收入	净利润	综合收益总额	经营活动现金流量	营业收入	净利润	综合收益总额	经营活动现金流量
雷霆股份	386,337.23	83,993.31	84,136.11	68,910.72	483,862.15	124,655.80	125,306.49	52,591.77

其他说明：上表列示为雷霆股份合并数据。

**(4). 使用企业集团资产和清偿企业集团债务的重大限制**

□适用 √不适用

**(5). 向纳入合并财务报表范围的结构化主体提供的财务支持或其他支持**

□适用 √不适用

其他说明：

□适用 √不适用

**2. 在子公司的所有者权益份额发生变化且仍控制子公司的交易**

适用 不适用

**3. 在合营企业或联营企业中的权益**

适用 不适用

**(1). 重要的合营企业或联营企业**

适用 不适用

**(2). 重要合营企业的主要财务信息**

适用 不适用

**(3). 重要联营企业的主要财务信息**

适用 不适用

**(4). 不重要的合营企业和联营企业的汇总财务信息**

适用 不适用

单位：元 币种：人民币

	期末余额 / 本期发生额	期初余额 / 上期发生额
合营企业：		
投资账面价值合计	12,361,111.00	-
下列各项按持股比例计算的合计数		
--净利润	-	-
--其他综合收益	-	-
--综合收益总额	-	-
联营企业：		
投资账面价值合计	1,152,453,012.76	1,187,261,211.65
下列各项按持股比例计算的合计数		
--净利润	9,207,061.64	74,292,570.87
--其他综合收益	3,870,105.02	24,210,300.91
--综合收益总额	13,077,166.66	98,502,871.78

其他说明

无

**(5). 合营企业或联营企业向本公司转移资金的能力存在重大限制的说明**

适用 不适用



**(6). 合营企业或联营企业发生的超额亏损**

适用 不适用

**(7). 与合营企业投资相关的未确认承诺**

适用 不适用

**(8). 与合营企业或联营企业投资相关的或有负债**

适用 不适用

**4. 重要的共同经营**

适用 不适用

**5. 在未纳入合并财务报表范围的结构化主体中的权益**

未纳入合并财务报表范围的结构化主体的相关说明：

适用 不适用

单位：亿元 币种：人民币

结构化主体	基金规模	融资方式	列报科目
诺惟合悦基金	8.37	股权融资	长期股权投资
坚果核力基金	2.57	股权融资	长期股权投资
和谐成长三期基金	204.30	股权融资	其他非流动金融资产
优格创投基金	1.49	股权融资	其他非流动金融资产
诺惟启丰基金	1.00	股权融资	其他非流动金融资产
天津海棠基金	5.40	股权融资	其他非流动金融资产
和谐超越三期基金	3.00	股权融资	其他非流动金融资产

说明：

(1) 诺惟合悦基金：于 2021 年 1 月，本公司与诺惟合悦基金签订合伙协议，认缴出资额 35,000.00 万元，占该合伙企业认缴出资份额的 41.82%。该基金投资决策委员会由三名委员组成，本公司有权委派一名委员，能够参与基金的相关投资决策，对基金的运营施加重大影响，将其作为长期股权投资核算。

(2) 坚果核力基金：于 2019 年 3 月，本公司与坚果核力基金签订合伙协议，认缴出资额 6,000.00 万元，占该合伙企业认缴出资份额的 23.38%。该基金投资决策委员会由五名委员组成，本公司有权委派一名委员，能够参与基金的相关投资决策，对基金的运营施加重大影响，将其作为长期股权投资核算。

(3) 和谐成长三期基金：于 2020 年 10 月，本公司与和谐成长三期基金签订合伙协议，认缴出资额 15,000.00 万元，占该合伙企业认缴出资份额的 0.73%。本公司不存在向该基金提供财务支持的义务和意图，且不具有重大影响，将其作为其他非流动金融资产核算。

(4) 优格创投基金: 于 2021 年 2 月, 本公司与优格创投基金签订合伙协议, 认缴出资 1,000.00 万元, 占该合伙企业认缴出资份额的 6.71%。本公司不存在向该基金提供财务支持的义务和意图, 且不具有重大影响, 将其作为其他非流动金融资产核算。

(5) 诺惟启丰基金: 于 2022 年 2 月, 本公司与诺惟启丰基金签订合伙协议, 认缴出资 2,500.00 万元, 占该合伙企业认缴出资份额的 25.00%。本公司无权委派该基金投资决策委员会委员, 不能够参与基金的相关投资决策, 不具有重大影响。本公司不存在向该基金提供财务支持的义务和意图, 且不具有重大影响, 将其作为其他非流动金融资产核算。

(6) 天津海棠基金: 于 2022 年 8 月, 本公司与天津海棠基金签订合伙协议, 认缴出资 2,000.00 万元, 占该合伙企业认缴出资份额的 3.70%。本公司不存在向该基金提供财务支持的义务和意图, 且不具有重大影响, 将其作为其他非流动金融资产核算。

(7) 和谐超越三期基金: 于 2022 年 7 月, 本公司控股子公司雷霆股份与和谐超越三期基金签订合伙协议, 认缴出资 5,000.00 万元, 占该合伙企业认缴出资份额的 16.67%。本公司不存在向该基金提供财务支持的义务和意图, 且不具有重大影响, 将其作为其他非流动金融资产核算。

## 6. 其他

适用 不适用

## 十一、政府补助

### 1. 报告期末按应收金额确认的政府补助

适用 不适用

未能在预计时点收到预计金额的政府补助的原因

适用 不适用

**2. 涉及政府补助的负债项目**

√适用 □不适用

单位：元 币种：人民币

财务报表项目	期初余额	本期新增 补助金额	本期计入 营业外收 入金额	本期转入 其他收益	本期其他变 动	期末余额	与资产/收益 相关
厦门市第二批文化产业人才计划	-	71,400.00	-	-	-	71,400.00	与收益相关
非公企业、社会组织党建工作典型培育补助经费	50,000.00	-	-	-	-	50,000.00	与收益相关
厦门市首批文化产业人才	55,500.00	-	-	-	-17,532.94	37,967.06	与收益相关
思明区“两优一先”党总支专项活动	3,000.00	-	-	-	-2,724.36	275.64	与收益相关
全国百强互联网企业党建经费补助	6,013.34	-	-	-	-6,013.34	-	与收益相关
2020 年厦门市本土领军人才	125,000.00	-	-	-	-125,000.00	-	与收益相关
福建省第二批“创业之星”	444,718.63	-	-	-	-444,718.63	-	与收益相关
合计	684,231.97	71,400.00	-	-	-595,989.27	159,642.70	/

### 3. 计入当期损益的政府补助

√适用 □不适用

单位：元 币种：人民币

类型	项目	本期发生额	上期发生额
与收益相关	思明区市级四中心扶持资金（税收奖励）	18,987,790.00	3,891,983.00
与收益相关	企业研发经费补助资金	5,000,000.00	1,303,500.00
与收益相关	总部企业租房与购房补助	1,597,400.00	-
与收益相关	2023 年火炬高新区数字经济扶持政策“支持文化科技领域高质量发展”	1,270,501.00	-
与收益相关	计入业务支出的递延收益	595,989.27	772,759.52
与收益相关	思明区促进软件信息业发展若干措施-增产奖	487,300.00	-
与收益相关	“三高”企业纳税增量奖励	439,153.27	-
与收益相关	《南山区稳就业工作措施》稳岗有奖项目	272,800.00	-
与收益相关	2020、2021 年小微企业经费返还	189,679.09	-
与收益相关	2021 深圳文化百强认定奖励	-1,000,000.00	1,000,000.00
与收益相关	2022 年第一批企业研发费用补贴	-	5,000,000.00
与收益相关	南山区自主创新产业发展专项资金资助款	-	2,000,000.00
与收益相关	营利性服务业稳增长资助项目	-	1,584,900.00
与收益相关	2021 年度总部企业复查和奖励与补助	-	1,402,600.00
与收益相关	南山区 2022 年上半年营利性服务业助企纾困项目	-	1,002,700.00
与收益相关	南山区企业研发投入支持计划	-	1,000,000.00
与收益相关	2020 年度思明区软件信息业增产增效奖励	-	958,300.00
与收益相关	2022 年南山区企业研发投入支持计划	-	926,600.00
与收益相关	市级股权投资类企业奖励	-	822,000.00
与收益相关	火炬高新区推动数字经济发展的若干措施-高质量发展奖励	-	700,000.00
与收益相关	2022 年软件和新兴数字产业政策资金	-	350,200.00
与收益相关	2022 年度第一批企业上市扶持奖励	-	300,000.00
与收益相关	思明区促进软件信息业发展若干措施-持续成长奖	-	300,000.00
与收益相关	国家级高新技术企业奖励款	-	200,000.00
与收益相关	集美火炬两区联合扶持政策	-	55,617.00
与收益相关	其他	827,027.59	1,419,454.98
合计		28,667,640.22	24,990,614.50

## 十二、与金融工具相关的风险

### 1. 金融工具的风险

√适用 □不适用

本公司与金融工具相关的风险源于本公司在经营过程中所确认的各类金融资产和金融负债，包括：信用风险、流动性风险、外汇风险和利率风险等。

本公司从事风险管理的目标是在风险和收益之间取得适当的平衡，力求降低金融风险对本公司财务业绩的不利影响。基于该风险管理目标，本公司已制定风险管理政策以辨别和分析本公司所面临的风险，设定适当的风险可接受水平并设计相应的内部控制程序，以监控本公司的风险水平。本公司会定期审阅这些风险管理政策及有关内部控制系统，以适应市场情况或本公司经营活动的改变。本公司的内部审计部门也定期或随机检查内部控制系统的执行是否符合风险管理政策。

#### (1). 信用风险

信用风险，是指金融工具的一方不能履行义务，造成另一方发生财务损失的风险。本公司的信用风险主要来自货币资金、交易性金融资产、应收账款和其他应收款等。管理层会持续监控这些信用风险的敞口。

本公司除现金以外的货币资金主要存放于信用良好的金融机构，交易性金融资产均为投资安全性高、流动性好的低风险、稳健型的理财产品，管理层认为其不存在重大的信用风险，预期不会因为对方违约而给本公司造成损失。

本公司所承受的最大信用风险敞口为资产负债表中每项金融资产（包括衍生金融工具）的账面金额。本公司没有提供任何可能令本公司承受信用风险的担保。

对于应收账款和其他应收款，本公司设定相关政策以控制信用风险敞口。本公司基于对债务人的财务状况、外部评级、从第三方获取担保的可能性、信用记录及其它因素诸如目前市场状况等评估债务人的信用资质并设置相应欠款额度与信用期限。本公司会定期对债务人信用记录进行监控，对于信用记录不良的债务人，本公司会采用书面催款、缩短信用期或取消信用期等方式，以确保本公司的整体信用风险在可控的范围内。

#### ① 信用风险显著增加判断标准

本公司在每个资产负债表日评估相关金融工具的信用风险自初始确认后是否已显著增加。在确定信用风险自初始确认后是否显著增加时，本公司考虑在无须付出不必要的额外成本或努力即可获得合理且有依据的信息，包括基于本公司历史数据的定性和定量分析、外部信用风险评级以及前瞻性信息。本公司以单项金融工具或者具有相似信用风险特征的金融工具组合为基础，通过比较金融工具在资产负债表日发生违约的风险与在初始确认日发生违约的风险，以确定金融工具预计存续期内发生违约风险的变化情况。

当触发以下一个或多个定量、定性标准时，本公司认为金融工具的信用风险已发生显著增加：定量标准主要为报告日剩余存续期违约概率较初始确认时上升超过一定比例；定性标准为主要债务人经营或财务情况出现重大不利变化、预警客户清单等。

## ② 已发生信用减值资产的定义

为确定是否发生信用减值，本公司所采用的界定标准，与内部针对相关金融工具的信用风险管理目标保持一致，同时考虑定量、定性指标。

本公司评估债务人是否发生信用减值时，主要考虑以下因素：发行方或债务人发生重大财务困难；债务人违反合同，如偿付利息或本金违约或逾期等；债权人出于与债务人财务困难有关的经济或合同考虑，给予债务人在任何其他情况下都不会做出的让步；债务人很可能破产或进行其他财务重组；发行方或债务人财务困难导致该金融资产的活跃市场消失；以大幅折扣购买或源生一项金融资产，该折扣反映了发生信用损失的事实。

金融资产发生信用减值，有可能是多个事件的共同作用所致，未必是可单独识别的事件所致。

## ③ 预期信用损失计量的参数

根据信用风险是否发生显著增加以及是否已发生信用减值，本公司对不同的资产分别以 12 个月或整个存续期的预期信用损失计量减值准备。预期信用损失计量的关键参数包括违约概率、违约损失率和违约风险敞口。本公司考虑历史统计数据的定量分析及前瞻性信息，建立违约概率、违约损失率及违约风险敞口模型。

相关定义如下：

违约概率是指债务人在未来 12 个月或在整个剩余存续期，无法履行其偿付义务的可能性。

违约损失率是指本公司对违约风险暴露发生损失程度作出的预期。根据交易对手的类型、追索的方式和优先级，以及担保品的不同，违约损失率也有所不同。违约损失率为违约发生时风险敞口损失的百分比，以未来 12 个月内或整个存续期为基准进行计算；

违约风险敞口是指，在未来 12 个月或在整个剩余存续期中，在违约发生时，本公司应被偿付的金额。前瞻性信息信用风险显著增加的评估及预期信用损失的计算均涉及前瞻性信息。本公司通过进行历史数据分析，识别出影响各业务类型信用风险及预期信用损失的关键经济指标。

本公司所承受的最大信用风险敞口为资产负债表中每项金融资产的账面金额。本公司没有提供任何其他可能令本公司承受信用风险的担保。

本公司应收账款中，前五大客户的应收账款占本公司应收账款总额的 72.37%（比较期：67.25%）；本公司其他应收款中，欠款金额前五大公司的其他应收款占本公司其他应收款总额的 58.16%（比较期：60.68%）。

## (2). 流动性风险

流动性风险，是指本公司在履行以交付现金或其他金融资产的方式结算的义务时发生资金短缺的风险。

管理流动风险时，本公司保持管理层认为充分的现金及现金等价物，并对其进行监控，以满足本公司经营需要，并降低现金流量波动的影响。本公司通过经营业务产生的资金来筹措营运资金，无银行及其他大额借款。

截至 2023 年 12 月 31 日，本公司金融负债到期期限如下：

单位：元 币种：人民币

项目名称	期末金额					
	未折现金额					折现后金额
	一年以内	一至二年	二至三年	三年以上	合计	资产负债表日 账面价值
应付账款	188,815,811.08	-	-	-	188,815,811.08	188,815,811.08
其他应付款	34,516,136.28	-	-	-	34,516,136.28	34,516,136.28
一年内到期的非 流动负债	12,322,225.05	-	-	-	12,322,225.05	10,800,876.22
租赁负债	-	11,773,365.71	9,833,561.21	8,803,657.80	30,410,584.71	28,132,847.55
其他非流动负债	-	-	26,235,006.52	-	26,235,006.52	26,235,006.52
合计	235,654,172.41	11,773,365.71	36,068,567.73	8,803,657.80	292,299,763.64	288,500,677.65

项目名称	期初金额					
	未折现金额					折现后金额
	一年以内	一至二年	二至三年	三年以上	合计	资产负债表日 账面价值
应付账款	282,198,091.94	-	-	-	282,198,091.94	282,198,091.94
其他应付款	75,527,618.02	-	-	-	75,527,618.02	75,527,618.02
一年内到期的非 流动负债	4,417,933.03	-	-	-	4,417,933.03	4,148,677.00
租赁负债	-	3,096,662.80	775,380.21	-	3,872,043.01	3,606,651.23
其他非流动负债	-	-	-	33,778,684.14	33,778,684.14	33,778,684.14
合计	362,143,642.99	3,096,662.80	775,380.21	33,778,684.14	399,794,370.14	399,259,722.33

### (3). 利率风险

固定利率和浮动利率的带息金融工具分别使本公司面临公允价值利率风险及现金流量利率风险。本公司根据市场环境来决定固定利率与浮动利率工具的比例，并通过定期审阅与监察维持适当的固定和浮动利率工具组合。

①本公司于 2023 年 12 月 31 日持有的计息金融工具如下：

A.固定利率金融工具：

单位：元 币种：人民币

项目	期末余额		期初余额	
	实际利率	金额	实际利率	金额
金融资产	-	2,348,170,644.98	-	2,329,192,535.98
(1) 货币资金	2.75%-5.86%	2,306,165,811.66	1.09%-5.18%	2,278,585,852.64
(2) 其他非流动资产	3.45%	42,004,833.32	3.45%	40,605,666.67
(3) 一年内到期的非流动资产	-	-	3.66%	10,001,016.67
金融负债	-	38,933,723.77	-	7,755,328.23
(1) 一年内到期的非流动负债	4.75%	10,800,876.22	4.75%	4,148,677.00
(2) 租赁负债	4.75%	28,132,847.55	4.75%	3,606,651.23

B.浮动利率金融工具：

单位：元 币种：人民币

项目	期末余额		期初余额	
	实际利率	金额	实际利率	金额
金融资产	-	-	-	-
(1) 货币资金	0.00%-0.875%	83,809,842.45	0.001%-0.25%	338,042,293.71

② 敏感性分析

于 2023 年 12 月 31 日，对于浮动利率金融工具，在其他变量不变的情况下，假定利率上升 25 个基点将会导致本公司股东权益增加人民币 166,504.16 元（2022 年：人民币 648,950.15 元），净利润增加人民币 166,504.16 元（2022 年：人民币 648,950.15 元）。

对于资产负债表日持有的使本公司面临公允价值利率风险的金融工具，上述敏感性分析中的净利润及股东权益的影响是假设在资产负债表日利率发生变动，按照新利率对上述金融工具进行重新计量后的影响。上一年度的分析基于同样的假设和方法。

(4). 汇率风险

本公司的汇率风险主要来自本公司及下属子公司持有的不以其记账本位币计价的外币资产和负债。本公司产品在 App Store 运营的收入以美元为主要结算货币，设立在香港特别行政区和境外的下属子公司使用港币、美元、新加坡元计价结算，本公司的其他主要业务以人民币计价结算。

截至 2023 年 12 月 31 日，本公司各外币资产负债项目的主要外汇风险敞口详见附注七、81 外币货币性项目。

本公司密切关注汇率变动对本公司汇率风险的影响，将于需要时考虑对冲重大汇率风险。



假定除汇率以外的其他风险变量不变，本公司于 2023 年 12 月 31 日人民币对美元、港币等外币汇率变动使人民币升值 5%将导致股东权益和净利润的减少情况如下。此影响按资产负债表日即期汇率折算为人民币列示。

单位：元 币种：人民币

项目	股东权益	净利润
期末余额		
美元	-80,752,188.11	-80,752,188.11
港币	-2,693,318.81	-2,693,318.81
新加坡元	96,145.68	96,145.68
欧元	56,595.03	56,595.03
日元	28,049.99	28,049.99
合计	-83,264,716.22	-83,264,716.22

于 2023 年 12 月 31 日，在假定其他变量保持不变的前提下，人民币对对美元、港币等外币汇率变动使人民币贬值 5%将导致股东权益和净利润的变化和上表列示的金额相同但方向相反。

上述敏感性分析是假设资产负债表日汇率发生变动，以变动后的汇率对资产负债表日本公司持有的、面临汇率风险的金融工具进行重新计量得出的。上述分析不包括外币报表折算差额。上一年度的分析基于同样的假设和方法。

## 2. 套期

### (1). 公司开展套期业务进行风险管理

适用 不适用

其他说明

适用 不适用

### (2). 公司开展符合条件套期业务并应用套期会计

适用 不适用

其他说明

适用 不适用

### (3). 公司开展套期业务进行风险管理、预期能够实现风险管理目标但未应用套期会计

适用 不适用

其他说明

适用 不适用

### 3. 金融资产转移

#### (1). 转移方式分类

适用 不适用

#### (2). 因转移而终止确认的金融资产

适用 不适用

#### (3). 继续涉入的转移金融资产

适用 不适用

其他说明

适用 不适用

## 十三、公允价值的披露

### 1. 以公允价值计量的资产和负债的期末公允价值

适用 不适用

单位:元 币种:人民币

项目	期末公允价值			
	第一层次公允价值 计量	第二层次公允价值 计量	第三层次公允价 值计量	合计
<b>一、持续的公允价值计量</b>	-	-	-	-
(一) 交易性金融资产	-	1,125,621,695.38	-	1,125,621,695.38
1.以公允价值计量且变动计入当期损益的金融资产	-	1,125,621,695.38	-	1,125,621,695.38
(1) 债务工具投资	-	1,125,621,695.38	-	1,125,621,695.38
(2) 权益工具投资	-	-	-	-
(3) 衍生金融资产	-	-	-	-
2. 指定以公允价值计量且其变动计入当期损益的金融资产	-	-	-	-
(1) 债务工具投资	-	-	-	-
(2) 权益工具投资	-	-	-	-
(二) 其他债权投资	-	-	-	-
(三) 其他权益工具投资	-	-	-	-
(四) 投资性房地产	-	-	-	-
1.出租用的土地使用权	-	-	-	-
2.出租的建筑物	-	-	-	-
3.持有并准备增值后转让的土地使用权	-	-	-	-
(五) 生物资产	-	-	-	-
1.消耗性生物资产	-	-	-	-
2.生产性生物资产	-	-	-	-
(六) 其他非流动金融资产	-	-	620,273,547.42	620,273,547.42
<b>持续以公允价值计量的资产总额</b>	-	1,125,621,695.38	620,273,547.42	1,745,895,242.80

项目	期末公允价值			
	第一层次公允价值 计量	第二层次公允价值 计量	第三层次公允价 值计量	合计
(七) 交易性金融负债	-	-	-	-
1.以公允价值计量且变动计入当期损益的金融负债	-	-	-	-
其中：发行的交易性债券	-	-	-	-
衍生金融负债	-	-	-	-
其他	-	-	-	-
2.指定为以公允价值计量且变动计入当期损益的金融 负债	-	-	-	-
归属于合伙企业其他权益持有人的权益	-	-	26,235,006.52	26,235,006.52
<b>持续以公允价值计量的负债总额</b>	-	-	26,235,006.52	26,235,006.52
<b>二、非持续的公允价值计量</b>	-	-	-	-
(一) 持有待售资产	-	-	-	-
<b>非持续以公允价值计量的资产总额</b>	-	-	-	-
<b>非持续以公允价值计量的负债总额</b>	-	-	-	-

2. 持续和非持续第一层次公允价值计量项目市价的确定依据

适用 不适用

3. 持续和非持续第二层次公允价值计量项目，采用的估值技术和重要参数的定性及定量信息

适用 不适用

单位：元 币种：人民币

内容	期末公允价值	估值技术	输入值
银行理财产品	1,125,621,695.38	现金流量折现法	期望收益

4. 持续和非持续第三层次公允价值计量项目，采用的估值技术和重要参数的定性及定量信息

适用 不适用

单位：元 币种：人民币

内容	期末公允价值	估值技术	不可观察输入值	对公允价值的影响
非上市股权投资	620,273,547.42	市场法	缺乏流动性折扣	流动性越低，折扣越高，公允价值越小
归属于合伙企业其他 权益持有人的权益	26,235,006.52	市场法	缺乏流动性折扣	流动性越低，折扣越高，公允价值越小

**5. 持续的第三层次公允价值计量项目，期初与期末账面价值间的调节信息及不可观察参数敏感性分析**

适用 不适用

单位：元 币种：人民币

项目	期初	公允价值变动	增加投资	汇率影响及其他	期末
一、其他非流动金融资产	-	-	-	-	-
其中：非上市股权投资	656,389,807.13	-42,380,484.84	6,000,000.00	264,225.13	620,273,547.42
二、其他非流动负债	-	-	-	-	-
其中：归属于合伙企业其他权益持有人的权益	33,778,684.14	-7,647,947.24	-	104,269.62	26,235,006.52

**6. 持续的公允价值计量项目，本期内发生各层级之间转换的，转换的原因及确定转换时点的政策**

适用 不适用

**7. 本期内发生的估值技术变更及变更原因**

适用 不适用

**8. 不以公允价值计量的金融资产和金融负债的公允价值情况**

适用 不适用

截至 2023 年 12 月 31 日，本公司以摊余成本计量的金融资产和负债主要包括：货币资金、应收款项和应付款项等。由于上述金融资产和负债预计变现时限较短，因此其账面价值与公允价值差异不重大。

**9. 其他**

适用 不适用

**十四、关联方及关联交易**

**1. 本企业的母公司情况**

适用 不适用

**2. 本企业的子公司情况**

本企业子公司的情况详见附注

适用 不适用

本公司子公司的情况详见附注十、1。

**3. 本企业合营和联营企业情况**

本企业重要的合营或联营企业详见附注

适用 不适用

本期与本公司发生关联方交易，或前期与本公司发生关联方交易形成余额的其他合营或联营企业情况如下

√适用 □不适用

合营或联营企业名称	与本企业关系
成都乐麦互娱	联营企业
地心互娱	联营企业
青瓷数码	联营企业
厦门英普洛	联营企业
飞鼠网络	联营企业
厦门奇象	联营企业
River Games	联营企业
成都数字狗	联营企业
东极六感	联营企业
广州卓游	联营企业
淘金互动	联营企业
重庆九鱼乐	联营企业
南京鸽游	联营企业
星空智盛	联营企业
北京简游	联营企业
成都云端凯德	联营企业
广州因陀罗	联营企业
广州游趣	联营企业
广州传音	联营企业
厦门梦獭映画	联营企业

其他说明

□适用 √不适用

#### 4. 其他关联方情况

√适用 □不适用

其他关联方名称	其他关联方与本企业关系
董事、监事及高级管理人员	其他
徐超	其他

其他说明

徐超兼任公司全资子公司吉相股权执行董事、经理，出于谨慎性原则，在对外股权投资业务中，公司将徐超及其控制的其他主体视作关联方。

5. 关联交易情况

(1). 购销商品、提供和接受劳务的关联交易

采购商品/接受劳务情况表

√适用 □不适用

单位：元 币种：人民币

关联方	关联交易内容	本期发生额	上期发生额
淘金互动	游戏产品授权	27,414,093.76	52,758,234.95
青瓷数码及其子公司	游戏产品授权	19,242,042.08	25,363,998.48
成都数字狗及其子公司	游戏产品授权	6,641,484.00	11,256,337.40
星空智盛	游戏产品授权	2,776,319.49	4,105,247.93
重庆九鱼乐	游戏产品授权	1,515,648.01	1,848,539.93
北京简游	游戏产品授权及运营服务	1,344,290.11	5,424,128.46
广州传音	运营服务	1,397,066.98	-
成都热核	美术制作	640,188.68	183,611.93
东极六感	游戏产品授权	505,414.53	629,218.64
厦门梦獭映画	视频制作	495,283.02	-
南京鸽游	游戏产品授权	450,000.00	853,558.07
River Games	游戏产品授权	364,664.45	162,420.42
成都云端凯德	游戏产品授权	142,891.47	10,763,486.00
广州游趣	运营服务	47,338.20	-
深圳肝氩	网页制作	2,970.30	28,446.60
广州卓游	运营服务	4,539,731.28	11,203,994.84
飞鼠网络	游戏产品授权	-	1,442,951.95
合计	-	67,519,426.36	126,024,175.60

出售商品/提供劳务情况表

适用 不适用

单位：元 币种：人民币

关联方	关联交易内容	本期发生额	上期发生额
青瓷数码及其子公司	运营服务	18,824,706.37	1,393,645.07
淘金互动	运营服务	416,443.71	513,672.07
广州卓游	运营服务	180,114.17	-
飞鼠网络	运营服务	50,139.60	55,781.14
厦门辣葡萄	运营服务	47,169.81	-
River Games	运营服务	26,976.34	67,770.62
广州因陀罗及其子公司	运营服务	24,191.79	-
北京简游	运营服务	-	1,024,324.44
成都乐麦互娱	运营服务	-	18,679.25
厦门英普洛	运营服务	-	12,452.83
合计		19,569,741.79	3,086,325.42

购销商品、提供和接受劳务的关联交易说明

适用 不适用

**(2). 关联受托管理/承包及委托管理/出包情况**

本公司受托管理/承包情况表：

适用 不适用

关联托管/承包情况说明

适用 不适用

本公司委托管理/出包情况表

适用 不适用

关联管理/出包情况说明

适用 不适用

**(3). 关联租赁情况**

本公司作为出租方：

适用 不适用

单位：元 币种：人民币

承租方名称	租赁资产种类	本期确认的租赁收入	上期确认的租赁收入
青瓷数码及其子公司	房屋建筑物	1,699,992.24	2,200,472.30
淘金互动	房屋建筑物	761,600.04	674,560.04
飞鼠网络	房屋建筑物	108,800.04	108,800.04
合计		2,570,392.32	2,983,832.38

本公司作为承租方：

适用 不适用

关联租赁情况说明

适用 不适用

**(4). 关联担保情况**

本公司作为担保方

适用 不适用

本公司作为被担保方

适用 不适用

关联担保情况说明

适用 不适用

**(5). 关联方资金拆借**

适用 不适用

**(6). 关联方资产转让、债务重组情况**

适用 不适用

单位：元 币种：人民币

关联方	关联交易内容	本期发生额	上期发生额
淘金互动	资产转让	-	4,000.00
厦门辣葡萄	资产转让	-	987.18
合计	-	-	4,987.18



**(7). 关键管理人员报酬**

√适用 □不适用

单位：万元 币种：人民币

项目	本期发生额	上期发生额
关键管理人员报酬	1,122.82	916.33

**(8). 其他关联交易**

√适用 □不适用

单位：元 币种：人民币

关联方	关联交易内容	本期发生额	上期发生额
徐超控制的法人以及徐超本人	向关联方投资或者与关联方共同投资、放弃优先受让权/增资权等	4,589,892.00	40,516,238.00

注：上述关联交易发生额为对关联方徐超控制的主体进行投资金额，以及徐超及其控制的主体对本公司已投资标的进行投资时，本公司放弃优先受让权或增资权时股份被动稀释导致的影响金额。

**6. 应收、应付关联方等未结算项目情况**

**(1). 应收项目**

√适用 □不适用

单位：元 币种：人民币

项目名称	关联方	期末余额		期初余额	
		账面余额	坏账准备	账面余额	坏账准备
应收账款	青瓷数码及其子公司	1,177,586.80	58,879.34	71,744.30	3,587.22
应收账款	广州卓游	190,921.02	9,546.05	-	-
应收账款	广州因陀罗及其子公司	155,308.48	7,765.42	-	-
应收账款	淘金互动	10,275.96	513.80	57,626.87	2,881.34
应收账款	北京简游	-	-	621,501.24	31,075.06
应收账款	River Games	-	-	98,443.11	4,922.16
应收账款	厦门奇象	-	-	543.32	27.17
其他应收款	厦门奇象	-	-	22.00	1.10

(2). 应付项目

√适用 □不适用

单位:元 币种:人民币

项目名称	关联方	期末账面余额	期初账面余额
合同负债	青瓷数码及其子公司	588,679.24	583,018.88
合同负债	飞鼠网络	32,075.47	-
合同负债	淘金互动	30,188.68	-
合同负债	厦门英普洛	8,301.89	8,301.89
合同负债	地心互娱	8,301.89	8,301.89
其他应付款	青瓷数码及其子公司	223,123.98	288,811.98
应付账款	青瓷数码及其子公司	5,869,421.98	7,962,914.71
应付账款	淘金互动	5,133,373.33	7,028,690.17
应付账款	成都数字狗及其子公司	1,594,091.22	2,473,058.44
应付账款	重庆九鱼乐	714,208.41	1,438,161.35
应付账款	北京简游	688,323.55	9,975.76
应付账款	星空智盛	376,754.85	1,358,409.90
应付账款	厦门梦獭映画	291,399.52	-
应付账款	广州传音	211,098.44	-
应付账款	广州卓游	177,167.86	1,374,172.01
应付账款	东极六感	139,943.25	179,075.53
应付账款	成都热核	134,951.47	11,650.50
应付账款	广州游趣	38,023.93	-
应付账款	飞鼠网络	7,547.88	233,136.22
应付账款	River Games	5,564.33	34,567.51

(3). 其他项目

□适用 √不适用

7. 关联方承诺

□适用 √不适用

8. 其他

□适用 √不适用

## 十五、股份支付

### 1. 各项权益工具

适用 不适用

期末发行在外的股票期权或其他权益工具

适用 不适用

类别	授予对象类别	期末发行在外的股票期权		期末发行在外的其他权益工具	
		行权价格的范围	合同剩余期限	行权价格的范围	合同剩余期限
首次授予	董事	355.09 元/股	行权期间为 2023 年 11 月 20 日至 2024 年 11 月 17 日	-	-
	核心技术（业务）人员 39 人			-	-
预留授予	核心技术（业务）人员 1 人		行权期间为 2023 年 12 月 18 日至 2024 年 12 月 16 日	-	-

### 2. 以权益结算的股份支付情况

适用 不适用

单位：元 币种：人民币

授予日权益工具公允价值的确定方法	股票期权公允价值按照布莱克-斯科尔斯期权定价模型确定
授予日权益工具公允价值的重要参数	历史波动率、无风险收益率、股息率
可行权权益工具数量的确定依据	资产负债表日股权激励对应股份实际持有数
本期估计与上期估计有重大差异的原因	无
以权益结算的股份支付计入资本公积的累计金额	121,895,567.22

### 3. 以现金结算的股份支付情况

适用 不适用

### 4. 本期股份支付费用

适用 不适用

单位：元 币种：人民币

授予对象类别	以权益结算的股份支付费用	以现金结算的股份支付费用
董事	181,907.25	-
核心技术（业务）人员	2,876,821.86	-
合计	3,058,729.11	-

## 5. 股份支付的修改、终止情况

适用 不适用

## 6. 其他

适用 不适用

(1) 在等待期内每个资产负债表日, 根据最新取得的可行权职工人数变动等后续信息做出最佳估计, 修正预计可行权的权益工具数量。在可行权日, 最终预计可行权权益工具的数量与实际可行权工具的数量一致。

(2) 公司于 2021 年 11 月 8 日召开第四届董事会第二十七次会议, 审议通过了《关于调整 2020 年股票期权激励计划首次及预留授予的股票期权行权价格的议案》。根据《公司 2020 年股票期权激励计划》相关规定, 因公司于 2021 年 6 月 8 日向全体股东每股派发现金红利 12.00 元 (含税), 同意将 2020 年股票期权激励计划首次及预留授予的股票期权行权价格由 407.09 元/股调整为 395.09 元/股。

(3) 公司于 2022 年 5 月 20 日召开第五届董事会第六次会议, 审议通过了《关于调整 2020 年股票期权激励计划首次及预留授予的股票期权行权价格的议案》, 根据《公司 2020 年股票期权激励计划》相关规定, 因公司于 2022 年 5 月 20 日向全体股东每股派发现金红利 16.00 元 (含税), 同意将 2020 年股票期权激励计划首次及预留授予的股票期权行权价格由 395.09 元/股调整为 379.09 元/股。

(4) 公司于 2022 年 12 月 29 日召开第五届董事会第九次会议, 审议通过了《关于调整 2020 年股票期权激励计划首次及预留授予的股票期权行权价格的议案》, 根据《公司 2020 年股票期权激励计划》相关规定, 鉴于公司于 2022 年 12 月 29 日向全体股东每股派发现金红利 14.00 元 (含税), 同意将 2020 年股票期权激励计划首次及预留授予的股票期权行权价格由 379.09 元/股调整为 365.09 元/股。

(5) 公司于 2023 年 5 月 13 日召开第五届董事会第十三次会议, 审议通过了《关于调整 2020 年股票期权激励计划首次及预留授予的股票期权行权价格的议案》, 根据《公司 2020 年股票期权激励计划》相关规定, 鉴于公司于 2023 年 5 月 12 日向全体股东每股派发现金红利 3.00 元 (含税), 同意将 2020 年股票期权激励计划首次及预留授予的股票期权行权价格由 365.09 元/股调整为 362.09 元/股。

(6) 公司于 2023 年 9 月 20 日召开第五届董事会第十五次会议, 审议通过了《关于调整 2020 年股票期权激励计划首次及预留授予的股票期权行权价格的议案》, 根据《公司 2020 年股票期权激励计划》相关规定, 鉴于公司于 2023 年 9 月 27 日向全体股东每股派发现金红利 7.00 元 (含税), 同意将 2020 年股票期权激励计划首次及预留授予的股票期权行权价格由 362.09 元/股调整为 355.09 元/股。

## 十六、承诺及或有事项

### 1. 重要承诺事项

适用 不适用

资产负债表日存在的对外重要承诺、性质、金额

单位：元 币种：人民币

项目	期末余额
已签订尚未完全履行的对外工程建设合同	322,937,971.88
已签订尚未完全履行的对外投资合同	114,501,111.00

### 2. 或有事项

#### (1). 资产负债表日存在的重要或有事项

适用 不适用

公司全资子公司雷霆互动（原告）因与厦门路桥（被告）的办公房产购置合同纠纷向福建省厦门市中级人民法院提起诉讼，诉请确认雷霆互动与厦门路桥签署的相关购房合同于 2022 年 10 月 27 日解除，判令厦门路桥退还雷霆互动购房款人民币 372,100,986.14 元及利息暂计 70,604,687.61 元，赔偿雷霆互动检测鉴定费、购房税费损失、物业服务相关费用损失等各项损失暂计 59,598,828.49 元并，以上费用暂合计为 502,304,502.23 元，同时主张承担本次案件的诉讼费用。

2023 年 11 月，雷霆互动向最高人民法院递交再审申请，请求对案件进行再审并撤销一审、二审裁定书，请求最高人民法院裁定由福建省厦门市中级人民法院继续审理本案件。2023 年 11 月，雷霆互动收到最高人民法院出具的《受理通知书》，最高人民法院已立案受理。截至本报告日，该案件处于关于案件管辖的再审申请阶段，尚未进入实体审理阶段。

#### (2). 公司没有需要披露的重要或有事项，也应予以说明：

适用 不适用

### 3. 其他

适用 不适用

## 十七、资产负债表日后事项

### 1. 重要的非调整事项

适用 不适用

### 2. 利润分配情况

适用 不适用

### 3. 销售退回

适用 不适用

#### 4. 其他资产负债表日后事项说明

√适用 □不适用

(1) 公司以集中竞价交易方式回购股份的进展

单位：元 币种：人民币

回购日期	回购成交 最高价格 (股)	回购成交 最低价格 (股)	单次 回购股数	累计 回购股数	累计回购股数占 公司总股本	累计回购资金 (不含交易费用)	公告日期及编号
2024 年 1 月 15 日	214.27	212.74	6,800.00	6,800.00	0.0094%	1,451,197.00	2024 年 1 月 16 日, 2024-003
截至 2024 年 1 月 31 日	214.27	182.27	27,100.00	33,900.00	0.0471%	6,835,961.00	2024 年 2 月 1 日, 2024-004
截至 2024 年 2 月 18 日	214.27	167.01	14,500.00	48,400.00	0.0672%	9,393,991.00	2024 年 2 月 19 日, 2024-005
截至 2024 年 2 月 29 日	214.27	167.01		48,400.00	0.0672%	9,393,991.00	2024 年 3 月 2 日, 2024-007
截至 2024 年 3 月 27 日	214.27	167.01	2,800.00	51,200.00	0.0711%	9,962,803.00	-

注：公司拟用于回购股份的资金总额为不低于人民币 5,000 万元（含），不超过人民币 10,000 万元（含）（详见公司于 2023 年 12 月 26 日披露的《厦门吉比特网络技术股份有限公司关于公司董事长提议公司回购股份的提示性公告》（2023-059）），截至 2024 年 3 月 27 日，公司回购股份的资金总额为 996.28 万元（不含交易费用）。

(2) 关于回售持有的成都余香部分股权

成都余香股东会于 2024 年 1 月 18 日作出减少注册资本的决议。本公司按照《投资协议》要求成都余香及其创始人赎回部分本公司持有的股权份额。截至本报告日，成都余香尚未完成相关的工商变更登记手续，公司尚未收到相关款项。

## 十八、其他重要事项

### 1. 前期会计差错更正

#### (1). 追溯重述法

适用 不适用

#### (2). 未来适用法

适用 不适用

### 2. 重要债务重组

适用 不适用

### 3. 资产置换

#### (1). 非货币性资产交换

适用 不适用

#### (2). 其他资产置换

适用 不适用

### 4. 年金计划

适用 不适用

### 5. 终止经营

适用 不适用

### 6. 分部信息

#### (1). 报告分部的确定依据与会计政策

适用 不适用

根据本公司内部组织结构、管理要求及内部报告制度为依据，本公司收入主要来自中国境内，主要资产亦位于中国境内，报告期内主营业务收入主要来源于游戏行业，除网络游戏研发和运营外，本公司未经营其他对经营成果有重大影响的业务，因此，本公司仅有一个经营分部，本公司无需编制分部报告。

#### (2). 报告分部的财务信息

适用 不适用

#### (3). 公司无报告分部的，或者不能披露各报告分部的资产总额和负债总额的，应说明原因

适用 不适用

#### (4). 其他说明

适用 不适用

**7. 其他对投资者决策有影响的重要交易和事项**

适用 不适用

**8. 其他**

适用 不适用

**十九、母公司财务报表主要项目注释**

**1. 应收账款**

**(1). 按账龄披露**

适用 不适用

单位：元 币种：人民币

账龄	期末账面余额	期初账面余额
1 年以内		
其中：1 年以内分项		
1 年以内	47,879,896.24	33,454,301.21
1 年以内小计	47,879,896.24	33,454,301.21
1 至 2 年	83,948.25	-
2 至 3 年	-	-
3 年以上	-	-
3 至 4 年	-	-
4 至 5 年	-	-
5 年以上	-	-
合计	47,963,844.49	33,454,301.21



(2). 按坏账计提方法分类披露

√适用 □不适用

单位：元 币种：人民币

类别	期末余额					期初余额				
	账面余额		坏账准备		账面价值	账面余额		坏账准备		账面价值
	金额	比例(%)	金额	计提比例(%)		金额	比例(%)	金额	计提比例(%)	
按单项计提坏账准备	-	-	-	-	-	-	-	-	-	-
按组合计提坏账准备	47,963,844.49	100.00	2,270,568.51	4.73	45,693,275.98	33,454,301.21	100.00	1,585,862.58	4.74	31,868,438.63
其中：										
组合 1	2,552,474.30	5.32	-	-	2,552,474.30	1,737,049.64	5.19	-	-	1,737,049.64
组合 2	45,411,370.19	94.68	2,270,568.51	5.00	43,140,801.68	31,717,251.57	94.81	1,585,862.58	5.00	30,131,388.99
合计	47,963,844.49	/	2,270,568.51	/	45,693,275.98	33,454,301.21	/	1,585,862.58	/	31,868,438.63

按单项计提坏账准备:

适用 不适用

按组合计提坏账准备:

适用 不适用

按预期信用损失一般模型计提坏账准备

适用 不适用

各阶段划分依据和坏账准备计提比例

见附注五、11。

对本期发生损失准备变动的应收账款账面余额显著变动的情况说明:

适用 不适用

### (3). 坏账准备的情况

适用 不适用

单位: 元 币种: 人民币

类别	期初余额	本期变动金额				期末余额
		计提	收回或转回	转销或核销	其他变动	
按组合计提坏账准备	1,585,862.58	684,705.93	-	-	-	2,270,568.51
合计	1,585,862.58	684,705.93	-	-	-	2,270,568.51

其中本期坏账准备收回或转回金额重要的:

适用 不适用

其他说明

无

### (4). 本期实际核销的应收账款情况

适用 不适用

其中重要的应收账款核销情况

适用 不适用

应收账款核销说明:

适用 不适用

**(5). 按欠款方归集的期末余额前五名的应收账款和合同资产情况**

适用 不适用

其他说明

公司年末余额前五名的应收账款合计人民币 47,963,844.49 元，占应收账款年末余额合计数的 100.00%，相应计提的坏账准备年末余额合计人民币 2,270,568.51 元。

其他说明：

适用 不适用

**2. 其他应收款**

**项目列示**

适用 不适用

单位：元 币种：人民币

项目	期末余额	期初余额
应收利息	-	-
应收股利	69,977,500.00	114,576,000.00
其他应收款	852,061.42	2,037,690.66
合计	70,829,561.42	116,613,690.66

其他说明：

适用 不适用

**应收利息**

**(1). 应收利息分类**

适用 不适用

**(2). 重要逾期利息**

适用 不适用

**(3). 按坏账计提方法分类披露**

适用 不适用

按单项计提坏账准备：

适用 不适用

按单项计提坏账准备的说明：

适用 不适用

按组合计提坏账准备：

适用 不适用

**(4). 按预期信用损失一般模型计提坏账准备**

适用 不适用

各阶段划分依据和坏账准备计提比例  
不适用

对本期发生损失准备变动的应收利息账面余额显著变动的情况说明：

适用 不适用

**(5). 坏账准备的情况**

适用 不适用

其中本期坏账准备收回或转回金额重要的：

适用 不适用

**(6). 本期实际核销的应收利息情况**

适用 不适用

其中重要的应收利息核销情况

适用 不适用

核销说明：

适用 不适用

其他说明：

适用 不适用

**应收股利**

**(1). 应收股利**

适用 不适用

单位：元 币种：人民币

项目(或被投资单位)	期末余额	期初余额
雷霆互动	69,977,500.00	114,576,000.00
合计	69,977,500.00	114,576,000.00

**(2). 重要的账龄超过 1 年的应收股利**

适用 不适用

**(3). 按坏账计提方法分类披露**

适用 不适用

按单项计提坏账准备:

适用 不适用

按单项计提坏账准备的说明:

适用 不适用

按组合计提坏账准备:

适用 不适用

**(4). 按预期信用损失一般模型计提坏账准备**

适用 不适用

各阶段划分依据和坏账准备计提比例

不适合

对本期发生损失准备变动的应收股利账面余额显著变动的情况说明:

适用 不适用

**(5). 坏账准备的情况**

适用 不适用

其中本期坏账准备收回或转回金额重要的:

适用 不适用

**(6). 本期实际核销的应收股利情况**

适用 不适用

其中重要的应收股利核销情况

适用 不适用

核销说明:

适用 不适用

其他说明:

适用 不适用

**其他应收款**

**(1). 按账龄披露**

√适用 □不适用

单位：元 币种：人民币

账龄	期末账面余额	期初账面余额
1 年以内		
其中：1 年以内分项		
1 年以内	723,246.63	2,005,920.82
1 年以内小计	723,246.63	2,005,920.82
1 至 2 年	100,000.00	90,100.00
2 至 3 年	15,100.00	48,873.68
3 年以上	45,873.68	-
3 至 4 年	-	-
4 至 5 年	-	-
5 年以上	-	-
合计	884,220.31	2,144,894.50

**(2). 按款项性质分类情况**

√适用 □不适用

单位：元 币种：人民币

款项性质	期末账面余额	期初账面余额
关联方往来款	241,042.44	-
员工借款/备用金	197,067.76	275,500.00
押金/保证金	80,973.68	60,973.68
其他	365,136.43	1,808,420.82
合计	884,220.31	2,144,894.50

(3). 坏账准备计提情况

√适用 □不适用

单位：元 币种：人民币

坏账准备	第一阶段	第二阶段	第三阶段	合计
	未来12个月预期信用损失	整个存续期预期信用损失 (未发生信用减值)	整个存续期预期信用损失 (已发生信用减值)	
2023年1月1日余额	107,203.84	-	-	107,203.84
2023年1月1日余额在本期	107,203.84	-	-	107,203.84
--转入第二阶段	-	-	-	-
--转入第三阶段	-	-	-	-
--转回第二阶段	-	-	-	-
--转回第一阶段	-	-	-	-
本期计提	-	-	-	-
本期转回	75,044.95	-	-	75,044.95
本期转销	-	-	-	-
本期核销	-	-	-	-
其他变动	-	-	-	-
2023年12月31日余额	32,158.89	-	-	32,158.89

各阶段划分依据和坏账准备计提比例

见附注五、11。

对本期发生损失准备变动的其他应收款账面余额显著变动的情况说明：

□适用 √不适用

本期坏账准备计提金额以及评估金融工具的信用风险是否显著增加的采用依据：

□适用 √不适用

**(4). 坏账准备的情况**

适用 不适用

单位：元 币种：人民币

类别	期初余额	本期变动金额				期末余额
		计提	收回或转回	转销或核销	其他变动	
按组合计提坏账准备	107,203.84	-	75,044.95	-	-	32,158.89
合计	107,203.84	-	75,044.95	-	-	32,158.89

其中本期坏账准备转回或收回金额重要的：

适用 不适用

**(5). 本期实际核销的其他应收款情况**

适用 不适用

其中重要的其他应收款核销情况：

适用 不适用

其他应收款核销说明：

适用 不适用

**(6). 按欠款方归集的期末余额前五名的其他应收款情况**

适用 不适用

单位：元 币种：人民币

单位名称	期末余额	占其他应收款期末余额合计数的比例 (%)	款项的性质	账龄	坏账准备期末余额
厦门钨立颐电子商务有限公司	214,674.95	24.28%	房屋租金	1 年以内	10,733.75
广州天狐	157,165.08	17.77%	房屋租金	1 年以内	-
陈一果	100,000.00	11.31%	备用金	1 至 2 年	5,000.00
厦门真有趣信息科技有限公司	91,248.63	10.32%	应收水电费	1 年以内	4,562.43
深圳雷霆信息	83,877.36	9.49%	关联方往来款	1 年以内	-
合计	646,966.02	73.17%	/	/	20,296.18

**(7). 因资金集中管理而列报于其他应收款**

适用 不适用

其他说明：

适用 不适用



### 3. 长期股权投资

√适用 □不适用

单位：元 币种：人民币

项目	期末余额			期初余额		
	账面余额	减值准备	账面价值	账面余额	减值准备	账面价值
对子公司投资	1,846,551,504.46	-	1,846,551,504.46	1,781,143,244.49	-	1,781,143,244.49
对联营、合营企业投资	311,136,647.70	7,229,178.28	303,907,469.42	355,016,516.45	7,229,178.28	347,787,338.17
合计	2,157,688,152.16	7,229,178.28	2,150,458,973.88	2,136,159,760.94	7,229,178.28	2,128,930,582.66

(1). 对子公司投资

√适用 □不适用

单位：元 币种：人民币

被投资单位	期初余额	本期增加	本期减少	期末余额	本期计提减值准备	减值准备期末余额
雷霆互动	92,542,619.90	1,306,582.39	-	93,849,202.29	-	-
艺帆科技	10,000,000.00	-	-	10,000,000.00	-	-
吉相股权	771,111,727.60	1,500,000.00	-	772,611,727.60	-	-
雷霆娱乐	390,088,577.33	419,461.02	-	390,508,038.35	-	-
吉游社	24,656,041.46	155,591.31	-	24,811,632.77	-	-
雷霆股份	1,083,346.11	93,884.35	-	1,177,230.46	-	-
深圳雷霆信息	31,612,582.71	620,620.00	-	32,233,202.71	-	-
广州雷霆	240,309,840.44	61,312,120.90	-	301,621,961.34	-	-
吉相天成基金	99,663,200.00	-	-	99,663,200.00	-	-
香港坤磐	120,075,308.94	-	-	120,075,308.94	-	-
合计	1,781,143,244.49	65,408,259.97	-	1,846,551,504.46	-	-

说明：

①对雷霆互动、雷霆娱乐、吉游社、雷霆股份、深圳雷霆信息增加的投资，系本公司实施的股票期权激励计划部分激励对象在上述公司任职，股份支付费用摊销增加母公司对子公司的投资成本。

②对广州雷霆增加的投资，系母公司对子公司增资以及股权激励股份支付费用摊销增加母公司对子公司的投资成本。

③对吉相股权增加的投资，系母公司对子公司增资。

(2). 对联营、合营企业投资

√适用 □不适用

单位：元 币种：人民币

投资单位	期初余额	本期增减变动								期末余额	减值准备期末余额
		追加投资	减少投资	权益法下确认的投资损益	其他综合收益调整	其他权益变动	宣告发放现金股利或利润	计提减值准备	其他		
一、合营企业											
二、联营企业											
诺惟合悦基金	344,969,058.72	-	-	-45,620,443.79	-	-	-	-	-	299,348,614.93	-
厦门辣葡萄	2,818,279.45	-	-	-179,036.60	-	-	-	-	-	2,639,242.85	-
苏州云霜	-	2,000,000.00	-	-80,388.36	-	-	-	-	-	1,919,611.64	-
成都星艺	-	-	-	-	-	-	-	-	-	-	7,229,178.28
小计	347,787,338.17	2,000,000.00	-	-45,879,868.75	-	-	-	-	-	303,907,469.42	7,229,178.28
合计	347,787,338.17	2,000,000.00	-	-45,879,868.75	-	-	-	-	-	303,907,469.42	7,229,178.28

**(3). 长期股权投资的减值测试情况**

适用 不适用

**可收回金额按公允价值减去处置费用后的净额确定**

适用 不适用

**可收回金额按预计未来现金流量的现值确定**

适用 不适用

**前述信息与以前年度减值测试采用的信息或外部信息明显不一致的差异原因**

适用 不适用

**公司以前年度减值测试采用信息与当年实际情况明显不一致的差异原因**

适用 不适用

**4. 营业收入和营业成本**

**(1). 营业收入和营业成本情况**

适用 不适用

单位：元 币种：人民币

项目	本期发生额		上期发生额	
	收入	成本	收入	成本
主营业务	316,693,758.21	5,650,493.94	324,541,038.85	6,651,593.63
其他业务	41,976,571.22	41,459,831.80	42,411,056.56	46,305,487.34
合计	358,670,329.43	47,110,325.74	366,952,095.41	52,957,080.97

(2). 营业收入、营业成本的分解信息

√适用 □不适用

单位：元 币种：人民币

合同分类	主营业务收入		其他业务收入		合计	
	营业收入	营业成本	营业收入	营业成本	营业收入	营业成本
按经营地区分类						
境内	315,999,267.26	5,650,493.94	41,976,571.22	41,459,831.80	357,975,838.48	47,110,325.74
境外（含港澳台）	694,490.95	-	-	-	694,490.95	-
按商品转让的时间分类						
在某段时间确认收入	287,768,683.42	5,650,493.94	41,976,571.22	41,459,831.80	329,745,254.64	47,110,325.74
在某一时点确认收入	28,925,074.79	-	-	-	28,925,074.79	-
按销售渠道分类						
授权运营	305,138,598.50	5,444,325.18	-	-	305,138,598.50	5,444,325.18
联合运营	611,626.46	10,912.72	-	-	611,626.46	10,912.72
其他	10,943,533.25	195,256.04	41,976,571.22	41,459,831.80	52,920,104.47	41,655,087.84
合计	316,693,758.21	5,650,493.94	41,976,571.22	41,459,831.80	358,670,329.43	47,110,325.74

其他说明

□适用 √不适用

**(3). 履约义务的说明**

适用 不适用

对于网络游戏收入相关的履约义务，本公司通过游戏内道具等载体，向玩家提供增值体验服务，履约义务随服务提供而完成。

**(4). 分摊至剩余履约义务的说明**

适用 不适用

本报告期末已签订合同、但尚未履行或尚未履行完毕的履约义务所对应的收入金额为21,473,067.65元，公司剩余履约义务的履行及对应收入的确认与玩家在游戏中消耗道具的行为相关。

**(5). 重大合同变更或重大交易价格调整**

适用 不适用

**5. 投资收益**

适用 不适用

单位：元 币种：人民币

项目	本期发生额	上期发生额
成本法核算的长期股权投资收益	685,000,000.00	1,070,000,000.00
权益法核算的长期股权投资收益	-45,879,868.75	-12,277,587.40
理财产品投资收益	4,711,926.91	11,244,387.09
以公允价值计量且其变动记入当期损益的金融资产在持有期间的投资收益	-	87,404.17
合计	643,832,058.16	1,069,054,203.86

**6. 其他**

适用 不适用

## 二十、补充资料

### 1. 当期非经常性损益明细表

适用 不适用

单位：元 币种：人民币

项目	金额	说明
非流动资产处置损益	2,524,154.67	-
计入当期损益的政府补助（与企业业务密切相关，按照国家统一标准定额或定量享受的政府补助除外）	28,071,650.95	-
委托他人投资或管理资产的损益	25,282,523.56	理财产品收益
除同公司正常经营业务相关的有效套期保值业务外，持有交易性金融资产、衍生金融资产、交易性金融负债、衍生金融负债产生的公允价值变动损益，以及处置交易性金融资产、衍生金融资产、交易性金融负债、衍生金融负债和其他债权投资取得的投资收益	-42,380,484.84	主要系本期以公允价值计量的股权投资对应的公允价值波动
单独进行减值测试的应收款项、合同资产减值准备转回	3,067,902.45	-
除上述各项之外的其他营业外收入和支出	-6,224,347.18	-
其他符合非经常性损益定义的损益项目	13,515,799.92	主要系与增值税加计抵减相关
减：所得税影响额	11,754,801.07	-
少数股东权益影响额	5,945,514.97	-
合计	6,156,883.49	-

对公司将《公开发行证券的公司信息披露解释性公告第 1 号——非经常性损益》未列举的项目认定为的非经常性损益项目且金额重大的，以及将《公开发行证券的公司信息披露解释性公告第 1 号——非经常性损益》中列举的非经常性损益项目界定为经常性损益的项目，应说明原因。

适用 不适用

其他说明

适用 不适用

## 2. 净资产收益率及每股收益

适用 不适用

报告期利润	加权平均净资产收益率 (%)	每股收益	
		基本每股收益	稀释每股收益
归属于公司普通股股东的净利润	26.04	15.63	-
扣除非经常性损益后归属于公司普通股股东的净利润	25.89	15.54	-

## 3. 境内外会计准则下会计数据差异

适用 不适用

## 4. 其他

适用 不适用

董事长：卢竑岩

董事会批准报送日期：2024年3月27日

## 修订信息

适用 不适用





统一社会信用代码

91110000599649382G

# 营业执照

(副本) (3-1)



扫描市场主体身份码了解更多登记、备案、许可、监管信息，体验更多应用服务。

名称 毕马威华振会计师事务所(特殊普通合伙)

类型 会计师事务所(特殊普通合伙)

负责人 邹俊

经营范围

出资额 12164万元  
成立日期 2012年07月10日

主要经营场所 北京市东城区东长安街1号东方广场东2座办公楼8层



审查企业会计报表，出具审计报告；验证企业资本，出具验资报告；办理企业合并、分立、清算等事宜中的审计业务，出具有关报告；其他会计、税务咨询。依法批准的经营项目内容和范围的经营活动。  
（依法须经批准的经营项目，应依法取得国家相关主管部门的批准文件后方可经营。）



登记机关

2023年12月18日

本文件仅用于出具业务报告目的使用，不得作任何其他用途

<http://www.gsxt.gov.cn>

国家企业信用信息公示系统网址:

市场主体应当于每年1月1日至6月30日通过国家企业信用信息公示系统报送公示年度报告。

国家市场监督管理总局监制

证书序号: NO.000421

# 说明

- 1、《会计师事务所执业证书》是证明持有人经财政部门依法审批，准予执行注册会计师法定业务的凭证。
- 2、《会计师事务所执业证书》记载事项发生变动的，应当向财政部门申请换发。
- 3、《会计师事务所执业证书》不得伪造、涂改、出租、出借、转让。
- 4、会计师事务所终止，应当向财政部门交回《会计师事务所执业证书》。



中华人民共和国财政部制

发证机关:

此复印件仅供出具业务报告目的使用，其他用途无效



# 会计师事务所 执业证书



名称: 毕马威华振会计师事务所(特殊普通合伙)

首席合伙人: 邹俊

主任会计师:

办公场所: 北京市东长安街1号东方广场  
东2座办公楼8层

组织形式: 特殊的普通合伙企业

会计师事务所编号: 11000241

注册资本(出资额): 人民币壹亿零壹拾伍万元整

批准设立文号: 财会函(2012)31号

批准设立日期: 二〇一二年七月五日



您当前位置: 首页 > 从事证券服务业务会计师事务所备案名录


### 从事证券服务业务会计师事务所备案名录

行政区划	北京市	执业证书编号		事务所名称	毕马威华振
事务所状态	---请选择---	注册会计师数量	至	组织形式	---请选择---

[查询](#)

行政区划	执业证书编号	事务所名称	事务所状态	组织形式	注册资本 (万元)	主任会计师/首席合伙人	批
北京市	11000241	毕马威华振会计师事务所(特殊普通合伙)	正常	特殊普通合伙	12164	邹俊	(92





中国注册会计师协会

不得做任何其他用途

用于厦门吉比特网络技术股份有限公司年度审计报告，

姓名 吴惠煌

Full name

性别 男

Sex

出生日期

Date of birth

工作单位 毕马威华振会计师事务所

Working unit (特殊普通合伙) 深圳分所

身份证号码

Identity card No



年度检验登记

Annual Renewal Registration

本证书经检验合格，继续有效一年。  
This certificate is valid for another year after this renewal.



吴惠煌

110002411685

深圳市注册会计师协会

年 月 日  
/y /m /d

证书编号:  
No. of Certificate

110002411685

批准注册协会:  
Authorized Institute of CPAs

深圳市注册会计师协会

发证日期:  
Date of Issuance

2018 年 06 月 25 日  
/y /m /d

不得做任何其他用途

仅用于厦门吉比特网络技术股份有限公司年度审计报告,



年度检验登记  
Annual Renewal Registration

本证书经检验合格，继续有效一年。  
This certificate is valid for another year after  
this renewal.



吴惠煌的年检二  
维码.png

年 月 日  
y m d

年度检验登记  
Annual Renewal Registration

本证书经检验合格，继续有效一年。  
This certificate is valid for another year after  
this renewal.

年 月 日  
y m d





仅用于厦门吉比特网络技术股份有限公司年度审计报告，不得做任何其他用途。



姓名	刘清
Full name	刘清
性别	女
Sex	女
出生日期	1992-06-20
Date of birth	1992-06-20
工作单位	毕马威华振会计师事务所 (特殊普通合伙)
Working unit	毕马威华振会计师事务所 (特殊普通合伙)
身份证号码	441622199206206720
Identity card No.	441622199206206720



。免由回并到查用。不得做任何其他用途。

比特网络技术有限公司年度审计报告，

年度检验登记  
Annual Renewal Registration



一年。  
r after

证书编号  
No. of Certificate

110002412372

批准注册协会  
Authorized Institute of CPAs

广东省注册会计师协会

发证日期  
Date of Issuance

2021 年 10 月 08 日

刘清

110002412372

日 /m /d



务所(特殊普通合伙)

36203