

公司代码：600009

公司简称：上海机场

# 上海国际机场股份有限公司 2023 年年度报告

## 重要提示

一、本公司董事会、监事会及董事、监事、高级管理人员保证年度报告内容的真实性、准确性、完整性，不存在虚假记载、误导性陈述或重大遗漏，并承担个别和连带的法律责任。

二、公司全体董事出席董事会会议。

三、立信会计师事务所（特殊普通合伙）为本公司出具了标准无保留意见的审计报告。

四、公司负责人董事长冯昕先生、主管会计工作负责人董事、总经理张永东先生及会计机构负责人计划财务部总经理徐宁先生声明：保证年度报告中财务报告的真实、准确、完整。

### 五、董事会决议通过的本报告期利润分配预案或公积金转增股本预案

公司拟以实施权益分派的股权登记日的股本数为基数，向全体股东每10股派发现金红利1.2元（含税）。截至2023年12月31日，公司总股本2,488,481,340股，以此计算合计拟派发现金红利298,617,760.80元（含税），本年度公司现金分红比例为31.97%。在实施权益分派的股权登记日前公司总股本发生变动的，拟维持分配总额不变，相应调整每股分红比例。公司2023年不进行资本公积金转增股本。

### 六、前瞻性陈述的风险声明

适用  不适用

本报告所涉及的未来计划、发展战略等前瞻性陈述，不构成公司对投资者的实质性承诺，请投资者注意投资风险。

### 七、是否存在被控股股东及其他关联方非经营性占用资金情况

否

### 八、是否存在违反规定决策程序对外提供担保的情况

否

### 九、是否存在半数以上董事无法保证公司所披露年度报告的真实性、准确性和完整性

否

### 十、重大风险提示

公司已在本报告中详细描述可能存在的相关风险，敬请查阅第三节“管理层讨论与分析”中“六、公司关于公司未来发展的讨论与分析”中“（四）可能面对的风险”部分的内容。

### 十一、其他

适用  不适用

## 目录

第一节	释义 .....	4
第二节	公司简介和主要财务指标.....	5
第三节	管理层讨论与分析.....	9
第四节	公司治理.....	25
第五节	环境与社会责任.....	39
第六节	重要事项.....	43
第七节	股份变动及股东情况.....	54
第八节	优先股相关情况.....	60
第九节	债券相关情况.....	61
第十节	财务报告.....	65

备查文件目录	载有公司负责人、主管会计工作负责人、会计机构负责人签名并盖章的财务报表
	载有会计师事务所盖章、注册会计师签名并盖章的审计报告原件
	报告期内公开披露过的所有公司文件的正本及公告的原稿

## 第一节 释义

### 一、释义

在本报告书中，除非文义另有所指，下列词语具有如下含义：

常用词语释义		
上海市国资委	指	上海市国有资产监督管理委员会
中国证监会	指	中国证券监督管理委员会
民航局/局方	指	中国民用航空局
机场集团/集团公司	指	上海机场（集团）有限公司
公司/上市公司	指	上海国际机场股份有限公司
上海两场、两场	指	上海虹桥国际机场、上海浦东国际机场
浦东机场	指	上海浦东国际机场
虹桥机场	指	上海虹桥国际机场
浦东机场公司	指	上海国际机场股份有限公司浦东国际机场
虹桥机场公司	指	上海虹桥国际机场有限责任公司
机场物流公司	指	上海机场集团物流发展有限公司
飞机起降架次	指	报告期内在机场进出港飞机的全部起飞和降落次数，包括定期航班、非定期航班、通用航空和其它所有飞行的起飞、降落次数。起飞和降落各算一次。
旅客吞吐量	指	报告期内在机场进出港的旅客人数，以人为计算单位。其中：成人和儿童按一人次计算，婴儿不计人次。
货邮吞吐量	指	报告期内货物和邮件的进出港数量，以公斤和吨为计算单位。其中货物包括外交信袋和快件。
ACI 全球机场满意度测评	指	由国际机场协会组织的，由会员机场申请参加，针对各大机场整个服务流程的旅客满意程度进行的一项专业化测评项目。
报告期、本报告期	指	2023 年 1 月 1 日至 2023 年 12 月 31 日

## 第二节 公司简介和主要财务指标

### 一、公司信息

公司的中文名称	上海国际机场股份有限公司
公司的中文简称	上海机场
公司的外文名称	Shanghai International Airport Co., Ltd.
公司的外文名称缩写	SIA
公司的法定代表人	冯昕

### 二、联系人和联系方式

	董事会秘书	证券事务代表
姓名	黄晔	苏骏青
联系地址	公司证券部	公司证券部
电话	(021) 68341609	(021) 68341609
传真	(021) 68341615	(021) 68341615
电子信箱	ir@shairport.com	ir@shairport.com

### 三、基本情况简介

公司注册地址	上海市浦东新区启航路900号
公司办公地址	上海市浦东新区启航路900号
公司办公地址的邮政编码	201207
公司网址	<a href="http://www.shairport.com">http://www.shairport.com</a>
电子信箱	ir@shairport.com

### 四、信息披露及备置地点

公司披露年度报告的媒体名称及网址	《上海证券报》、《中国证券报》
公司披露年度报告的证券交易所网址	<a href="http://www.sse.com.cn">http://www.sse.com.cn</a>
公司年度报告备置地点	公司证券部

### 五、公司股票简况

公司股票简况			
股票种类	股票上市交易所	股票简称	股票代码
A股	上海证券交易所	上海机场	600009

### 六、其他相关资料

公司聘请的会计师事务所(境内)	名称	立信会计师事务所(特殊普通合伙)
	办公地址	上海市南京东路61号4楼
	签字会计师姓名	谭红梅、傅亚萍
报告期内履行持续督导职责的财务顾问	名称	国泰君安证券股份有限公司
	办公地址	上海市南京西路768号国泰君安大厦
	签字的财务顾问主办人姓名	王佳颖、沈一冲
	持续督导的期间	2022年4月-2023年12月

## 七、近三年主要会计数据和财务指标

## (一) 主要会计数据

单位：元 币种：人民币

主要会计数据	2023年	2022年	本期比上年同期增减 (%)	2021年	
				调整后	调整前
营业收入	11,047,016,050.98	5,480,447,621.36	101.57	8,154,776,878.02	3,727,797,262.22
归属于上市公司股东的净利润	934,049,713.44	-2,994,949,875.37	不适用	-1,578,222,818.35	-1,710,938,710.14
归属于上市公司股东的扣除非经常性损益的净利润	828,963,891.72	-3,076,446,105.01	不适用	-1,718,073,508.36	-1,718,073,508.36
经营活动产生的现金流量净额	4,020,086,467.98	-116,961,358.39	不适用	1,849,196,959.64	310,932,079.85
	2023年末	2022年末	本期末比上年同期末增减 (%)	2021年末	
				调整后	调整前
归属于上市公司股东的净资产	40,541,649,764.41	39,607,600,050.97	2.36	35,883,128,185.78	27,504,536,530.46
总资产	69,480,530,979.72	67,775,098,795.68	2.52	67,842,539,413.31	51,426,088,634.23

## (二) 主要财务指标

主要财务指标	2023年	2022年	本期比上年同期增减 (%)	2021年	
				调整后	调整前
基本每股收益 (元 / 股)	0.38	-1.26	不适用	-0.68	-0.89
稀释每股收益 (元 / 股)	0.38	-1.26	不适用	-0.68	-0.89
扣除非经常性损益后的基本每股收益 (元 / 股)	0.33	-1.44	不适用	-0.89	-0.89
加权平均净资产收益率 (%)	2.33	-8.24	增加10.57个百分点	-4.12	-6.03
扣除非经常性损益后的加权平均净资产收益率 (%)	2.07	-9.77	增加11.84个百分点	-6.06	-6.06

报告期末公司前三年主要会计数据和财务指标的说明

√适用 □不适用

根据企业会计准则的规定，同一控制下企业合并编制合并报表时，应当视同合并后的报告主体自最终控制方开始控制时点起一直存在，同时应当对比较报表的相关项目进行调整；视同合并后的报告主体自最终控制方开始控制时点起一直存在。因此，公司对 2022 年期初数和比较报表的相关项目进行了追溯调整和列示。

## 八、境内外会计准则下会计数据差异

(一) 同时按照国际会计准则与按中国会计准则披露的财务报告中净利润和归属于上市公司股东的净资产差异情况

□适用 √不适用

(二) 同时按照境外会计准则与按中国会计准则披露的财务报告中净利润和归属于上市公司股东的净资产差异情况

□适用 √不适用

## (三)境内外会计准则差异的说明:

适用 不适用

## 九、2023 年分季度主要财务数据

单位:元 币种:人民币

	第一季度 (1-3 月份)	第二季度 (4-6 月份)	第三季度 (7-9 月份)	第四季度 (10-12 月份)
营业收入	2,154,410,996.61	2,714,177,392.01	3,052,211,787.14	3,126,215,875.22
归属于上市公司股东的净利润	-99,346,473.86	231,842,172.71	364,305,231.29	437,248,783.30
归属于上市公司股东的扣除非经常性损益后的净利润	-100,514,513.85	208,305,086.52	347,804,813.51	373,368,505.54
经营活动产生的现金流量净额	-33,041,140.33	1,183,518,920.11	882,522,154.86	1,987,086,533.34

季度数据与已披露定期报告数据差异说明

适用 不适用

## 十、非经常性损益项目和金额

适用 不适用

单位:元 币种:人民币

非经常性损益项目	2023 年金额	附注(如适用)	2022 年金额	2021 年金额
非流动性资产处置损益,包括已计提资产减值准备的冲销部分	-3,495,175.13		-6,801,801.47	-1,261,663.68
计入当期损益的政府补助,但与公司正常经营业务密切相关、符合国家政策规定、按照确定的标准享有、对公司损益产生持续影响的政府补助除外	65,970,447.27		362,299,551.63	14,152,883.74
除同公司正常经营业务相关的有效套期保值业务外,非金融企业持有金融资产和金融负债产生的公允价值变动损益以及处置金融资产和金融负债产生的损益	12,992,230.42		-57,876.72	-
单独进行减值测试的应收款项减值准备转回	1,580,541.83		-	-
同一控制下企业合并产生的子公司期初至合并日的当期净损益	-		-219,615,879.26	370,449,570.37
债务重组损益	-45,866.68		-	-
除上述各项之外的其他营业外收入和支出	10,713,998.14		74,523,754.20	-3,398,166.88
其他符合非经常性损益定义的损益项目	62,253,160.79		-	-
减:所得税影响额	37,492,334.16		107,490,906.91	2,372,051.36
少数股东权益影响额(税后)	7,391,180.76		21,360,611.83	237,719,882.18
合计	105,085,821.72		81,496,229.64	139,850,690.01

对公司将《公开发行证券的公司信息披露解释性公告第 1 号——非经常性损益》未列举的项目认定为的非经常性损益项目且金额重大的，以及将《公开发行证券的公司信息披露解释性公告第 1 号——非经常性损益》中列举的非经常性损益项目界定为经常性损益的项目，应说明原因。

适用 不适用

#### 十一、采用公允价值计量的项目

适用 不适用

单位：元 币种：人民币

项目名称	期初余额	期末余额	当期变动	对当期利润的影响金额
以公允价值计量且其变动计入当期损益的金融资产	81,531.64	509,147,428.29	509,065,896.65	12,946,363.74
合计	81,531.64	509,147,428.29	509,065,896.65	12,946,363.74

#### 十二、其他

适用 不适用



## 第三节 管理层讨论与分析

### 一、经营情况讨论与分析

2023 年，守正创新，知难而进，上海机场强化政治担当，坚持“稳中求进、多措并举，加快推进高质量发展”的工作主基调，统筹安全运行和恢复发展，创新发展业绩，加快构建航空枢纽新发展格局，向着更高的目标蓄势跃升。

以安全发展为首要，推动枢纽生产有序恢复。公司按照民航局“循序渐进、稳中求进”原则，把握生产恢复发展的节奏，严守恢复发展安全关，确保了安全第一，确保了恢复速度同综合保障能力相匹配，安全生产形势总体平稳，并以安全治理体系和治理能力现代化建设为主线，“一体化、可视化、全感知、主动预防”的安全管理格局加快构建。

以战略规划为牵引，推动枢纽设施能级提升。公司以国家和城市重大战略为统领，根据上海建设世界一流国际航运中心总体部署，优化枢纽功能设计和资源设施布局，启动对标创建世界一流企业工作，系统谋划协同推进上海国际航空枢纽高质量发展。

以主业运行为核心，切实提升枢纽运营能级。公司聚焦主责主业，优化枢纽运行效能，强化运行和服务的系统性、整体性、协同性，统筹提升资源效率和运营能级，运行服务品质持续提升。

以系统治理为突破，激发高质量发展新动能。公司锚定“产品卓越、品牌卓著、创新领先、治理现代”的世界一流目标，以改革创新为根本动力，深入实施国有企业改革深化提升行动，聚焦人才建设、智慧建设、绿色建设、法治建设，持续加强企业现代治理能力。

上海航空枢纽实现恢复性增长，货邮吞吐量位列全球城市排名第 3 位。全年浦东机场共保障飞机起降 43.39 万架次，同比增长 112.29%，旅客吞吐量 5,447.64 万人次，同比增长 284.22%，货邮吞吐量 344.01 万吨，同比增长 10.36%；虹桥机场共保障飞机起降 26.68 万架次，同比增长 117.51%；旅客吞吐量 4,249.27 万人次，同比增长 188.84%；货邮吞吐量 36.32 万吨，同比增长 96.83%。

以多元要素为支撑，统筹推进经济高质发展。公司紧扣“资产、资本、资源”核心要素，大力推动主业整合与发展、优化整合赋能、降本增效提质，统筹资源管理、多元开发、产融结合等方面，推进各项业务协同发展，充分发挥枢纽平台的价值创造能力，加快转型步伐，全年实现营业收入 110.47 亿元，同比增长 101.57%，归属于上市公司股东的净利润 9.34 亿元，顺利实现重大资产重组后第一个完整年扭亏为盈。

### 二、报告期内公司所处行业情况

2023 年我国顶住外部压力、克服内部困难，国民经济回升向好。面对复杂的环境和严峻的挑战，中国民航坚持稳中求进，高效统筹安全运行、恢复生产，安全形势总体平稳，运输生产有序恢复，运行品质稳步提升，规划建设质效并举，民航在综合交通运输体系中的地位和作用更加凸显，高质量发展迈出坚实步伐。

航空运输业整体与宏观经济的运行周期有较强联动和同步性，航空运输业的发展态势影响机场业务量的表现。当宏观经济处于上升周期时，经贸往来频繁、消费能力旺盛，客货运输需求增加，客货运规模将会增长，相关行业整体收入和盈利能力得到发展。反之，当宏观经济处于下行周期时，客货运输需求增速将减弱，航空客货运规模的增长也将随之减缓、停滞甚至下降，相关行业的收入和盈利能力也将受到不利的影响。

不考虑突发事件影响，节假日一般是航空运输市场的旺季，因此机场也具有类似的季节性。航空物流市场需求具备一定的季节性特征，受传统节假日的影响，一季度是航空货邮运输淡季，二、三季度市场需求保持稳定，四季度为航空货邮运输旺季。

### 三、报告期内公司从事的业务情况

公司的经营范围是民用机场运营，公共航空运输，通用航空服务，保税仓库经营，道路旅客运输站经营，道路旅客运输经营，国营贸易管理货物的进出口，互联网上网服务，住宿服务，城市公共交通，海关监管货物仓储服务（不含危险化学品、危险货物），出口监管仓库经营，第一类增值电信业务，第二类增值电信业务，餐饮服务，食品互联网销售。航空运营支持服务，航空运输货物打包服务，航空国际货物运输代理，航空商务服务，非居住房地产租赁，柜台、摊位出租，国内贸易代理，广告设计、代

理, 广告制作, 广告发布, 停车场服务, 报关业务, 国内货物运输代理, 旅客票务代理, 租赁服务 (不含许可类租赁服务), 住房租赁, 工程和技术研究和试验发展, 会议及展览服务, 普通货物仓储服务 (不含危险化学品等需许可审批的项目), 供应链管理服务, 装卸搬运, 仓储设备租赁服务, 信息咨询服务 (不含许可类信息咨询服务), 物业管理, 企业总部管理, 专业保洁、清洗、消毒服务, 餐厨垃圾处理, 环境卫生管理 (不含环境质量监测, 污染源检查, 城市生活垃圾、建筑垃圾、餐厨垃圾的处置服务), 特种作业人员安全技术培训, 安全咨询服务, 人力资源服务 (不含职业中介活动、劳务派遣服务), 技术服务、技术开发、技术咨询、技术交流、技术转让、技术推广, 电动汽车充电基础设施运营, 健身休闲活动, 互联网销售, 人工智能公共服务平台技术咨询服务, 外卖递送服务。

公司统一管理上海两场, 经营业务主要分为航空性业务和非航空性业务, 航空性业务指与飞机、旅客及货物服务直接关联的基础性业务; 其余类似延伸的商业、办公室租赁、值机柜台出租、货运站操作业务等都属于非航空性业务。浦东机场属于一类 1 级机场, 虹桥机场属于一类 2 级机场。目前航空性业务等收费项目的收费标准按照民航局相关文件规定实行政府指导价, 非航空性业务收费项目的收费标准实行市场调节价。

公司以先进的机场基础设施, 高效顺畅的运行保障系统为中外航空公司的飞机安全起降提供良好的航班地面保障服务; 以安全、舒适、优美的候机环境, 功能齐备的服务设施和优质服务为旅客提供进出港、转港服务; 以诚信的服务原则、规范化的管理和合理的资源定价, 为承租商提供经营资源服务; 商业租赁方面通过公开招标、公开比选、邀请招标、邀请比选、邀请竞价、定向谈判等方式, 引进具有丰富机场商业运作经验的集成商、连锁品牌商以及国际知名旅行零售机构; 以高效的运营能力、严格的操作流程、高效的资源调配能力, 保障航空货物安全快速完成操作。

#### 四、报告期内核心竞争力分析

√适用 □不适用

##### 1. 优越的地理位置和丰富的市场资源

上海是我国最大的经济中心城市, 位于亚洲、欧洲和北美大三角航线的端点, 飞往欧洲和北美西海岸的航行时间约为 10 小时, 飞往亚洲主要城市的时间在 2 至 5 小时内, 航程适中。上海直接服务的长三角地区是我国经济最具活力、开放程度最高、创新能力最强的区域之一, 是“一带一路”和“长江经济带”的重要交汇点。上海机场半径 300 公里的腹地内覆盖了长三角地区的 8 个主要工业、科技园区, 相关产业航空关联度高, 主要产业为电子信息、汽车、石化、成套设备、精品钢材和生物医药等。



##### 2. 枢纽建设初具规模, 具备打造世界级机场条件

浦东机场目前投入民航运营跑道 4 条, 航站楼 2 座, 卫星厅 1 座, 设计满足年旅客吞吐量 8,000 万人次的需求。虹桥机场目前投入民航运营跑道 2 条, 航站楼 2 座, 设计满足年旅客吞吐量 4,000 万人次的需求。报告期内, 公司积极将航空服务延伸至长三角主要城市, 全面配合推进上海航运中心建设, 加快推动空域扩容与航路结构优化, 浦东机场高峰小时容量调整为 92 架次, 虹桥机场高峰小时容量调整为 50 架次, 上海空港型国家物流枢纽成功获批, 上海国际航空枢纽能级稳步提升。



### 3. 深化运行协同，持续提升的资源运行效率

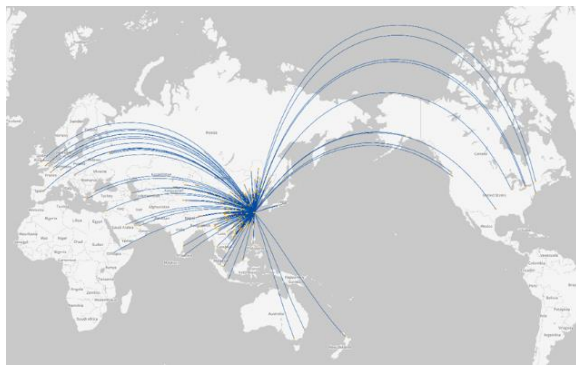
公司持续优化上海两场飞行程序，进一步强化协同联动，稳步提高机场运行效能、资源配置和协同能力，不断提升设施改造效率，积极帮助航司灵活调整运力，切实发挥上海机场在长三角地区机场群内部航班调整联动中的作用，为品质效率提升奠定坚实基础。

报告期内，上海机场持续提升枢纽运行品质，构建一体化运控体系，加强多维度信息支撑，进一步巩固以机场运管委为核心的上海民航协同保障机制。提升跨区域合作能级和主干航线运行品质，加强航班恢复、航班运行以及施工维护等因素对机位分配的综合预判和管控，精准提高空地协同保障能力，减少航班起降延误，提升航班运行品质，两场靠桥率及机位周转率持续提高。浦东、虹桥机场国内客班放行正常率分别达到 90.23%、90.21%。

### 4. 航线网络通达

上海机场全力推进航空市场恢复，浦东机场 2023 年出入境旅客量继续维持境内机场第一，货邮吞吐量排名再次回到全球第三，积极促进国际航线恢复，加密、补盲国内航线；虹桥机场顺利重启国际及地区航班。洲际客货航点、新航司开航工作取得进展，两场货运驳运、异地城航楼、异地货站有序落地。2023 年，上海两场定期航班通航全球 47 个国家，通航境内外 280 个航点。公司适时调整航线拓展策略，主动协调，争取时刻资源利用最大化，丰富各类营销手段，强化市场流量引入推进中转项目落地，持续强化枢纽功能。报告期内，上海两场定期航班通航全球 47 个国家，通航境内外 280 个航点。





#### 5. 以风险隐患管理为核心的安全管理体系

公司借鉴国内外民航业的先进经验,结合自身安全工作特点,建立了安全管理体系,包含安全政策、风险管理、安全保证、安全促进等维度,推动公司安全文化落地,实现了安全管理工作从被动管理向主动管理的升级,确保公司生产运行工作符合国家法律法规和行业规范标准的要求。

报告期内,公司全面贯彻落实全覆盖安全理念,上海两场持续融合完善风险防控和隐患排查双重防控机制,安全管理系统平台功能不断优化,“平急结合”应急管理综合平台推进建设,两场整体安全管控能力持续提升。科技赋能不断深化,围绕安全重点领域,差异化安检及人工智能应用加快推进,网络安全等级保护全覆盖稳步推进,以高水平安全保障高质量发展。浦东机场连续 24 年实现了安全年,虹桥机场连续 36 年实现了安全年,牢牢守住安全运行底线。圆满完成了春运、两会、第六届进博会、杭州亚运会、C919 首个商业航班保障等重大保障任务。

#### 6. 以旅客为中心、协作共赢的服务链管理系统

公司以打造品质领先的世界级航空枢纽为导向,紧紧围绕旅客出行需求,持续创新服务管理新方法、新举措,不断提升上海机场便捷性和人性化水平,致力于为美好生活提供最佳航空保障,为旅客提供卓越的航空服务体验,完善服务管理体系和服务标准系统,品牌效应突出。

报告期内,公司进一步健全服务创新管理机制和服务质量体系,重点围绕行李服务水平提高、出行便捷程度提升、旅客排队体验优化、中转服务举措推新、相关方服务水平提高等方面工作,把旅客满意度和获得感作为评价服务的关键指标,更加注重对旅客需求的对接响应,不断提高服务效率、改善服务效果,促进机场服务品质持续提升。浦东机场获颁旅客满意度测评(ACI)“2022 年度亚太地区 4000 万以上级最佳机场”和“2022 年度亚太区最佳清洁机场奖”,民航旅客服务测评(CAPSE)“2022 年度最佳机场奖”。虹桥机场获颁民航旅客服务测评(CAPSE)“2022 年度最佳机场奖”“2022 年度航班时间可靠性最佳机场奖”,中国民用机场协会 2022 年度中国民用机场服务质量评价“服务质量优秀奖”。

## 五、报告期内主要经营情况

2023 年国民经济回升向好,民航业持续复苏,上海航空枢纽实现恢复性增长,境内市场恢复至疫情前水平,出入境旅客量大幅增长,公司盈利水平稳步提升,资产整合效应明显,经营情况整体好转。

航空性业务方面,公司联合航空公司,抓住运力投放和客源组织两个牛鼻子,市场营销工作全面升级,全力推进运输量有序恢复,织密全球供应链航线网络,持续构建客货融合、内外链接、两场协同的货运枢纽网络。非航空性业务方面,公司强化开源增收、降本增效双轮驱动,推进业务挖潜、精细成本管控,以“国潮四季美好申活”为主线,积极落实扩需求促消费活动,带动机场消费加速回暖,为旅客提供更丰富精彩的商业购物体验,推动异地货站建设,有效提升货运业务链作业效率。

2023 年上海机场运输生产情况:

浦东机场	飞机起降量(架次)		旅客吞吐量(万人次)		货邮吞吐量(万吨)	
	2023 年	同比±%	2023 年	同比±%	2023 年	同比±%
总计	433,867	112.29	5,447.64	284.22	344.01	10.36
境内航线	293,652	139.31	3,807.53	196.68	28.58	104.58
境外航线	136,382	75.84	1,640.11	1,119.96	315.43	5.94
-国际航线	108,292	72.19	1,252.02	1,407.91	277.59	7.47
-港澳台航线	28,090	91.49	388.09	654.89	37.84	-4.11
虹桥机场	飞机起降量(架次)		旅客吞吐量(万人次)		货邮吞吐量(万吨)	

	2023 年	同比±%	2023 年	同比±%	2023 年	同比±%
总计	266,813	117.51	4,249.27	188.84	36.32	96.83
境内航线	252,413	109.29	4,036.75	174.39	34.69	87.97
境外航线	12,412	-	212.52	-	1.63	-
-国际航线	4,622	-	66.68	-	0.93	-
-港澳台航线	7,790	-	145.84	-	0.70	-

(注：因存在其他形式的飞行（不以营利为目的的通用航空飞行），所以部分项目分项数字之和与总计数存在差异；因数据四舍五入的原因，部分数据可能存在加总后小数位差异。)

## (一) 主营业务分析

### 1. 利润表及现金流量表相关科目变动分析表

单位：元 币种：人民币

科目	本期数	上年同期数	变动比例 (%)
营业收入	11,047,016,050.98	5,480,447,621.36	101.57
营业成本	9,222,977,511.94	8,900,959,687.20	3.62
管理费用	564,428,988.16	483,884,453.54	16.65
财务费用	422,770,066.22	466,445,182.67	-9.36
研发费用	6,112,080.40	-	-
经营活动产生的现金流量净额	4,020,086,467.98	-116,961,358.39	不适用
投资活动产生的现金流量净额	-2,641,219,272.37	-303,930,167.58	不适用
筹资活动产生的现金流量净额	-637,701,803.31	1,659,097,001.00	-138.44

营业收入变动原因说明：营业收入同比增加主要是受两场航空业务量同比大幅增长影响，公司航空性收入、商业租赁及经营权转让收入等同比增长所致；

营业成本变动原因说明：营业成本同比增加主要是本期公司运营业务量同比大幅增长，运营保障人员支出相应增加，以及折旧摊销成本同比增加所致；

管理费用变动原因说明：管理费用同比增加主要是本期公司运营业务量同比大幅增长，经营管理人员及支出相应增加所致；

财务费用变动原因说明：财务费用同比减少主要是本期公司租赁负债利息费用同比减少所致；

研发费用变动原因说明：研发费用同比增加主要是本期公司增加研发支出所致；

经营活动产生的现金流量净额变动原因说明：经营活动产生的现金流量净额同比增加主要是本期公司受航空业务量同比大幅增长影响，营业收入同比大幅增长所致；

投资活动产生的现金流量净额变动原因说明：投资活动产生的现金流量净额同比减少主要是本期公司新增股权投资以及购买理财产品所致；

筹资活动产生的现金流量净额变动原因说明：筹资活动产生的现金流量净额同比减少主要是本期公司吸收投资收到的现金同比减少所致。

本期公司业务类型、利润构成或利润来源发生重大变动的详细说明

适用 不适用

### 2. 收入和成本分析

适用 不适用

单位：元 币种：人民币

项目	2023 年 1-12 月 金额	占总收入比 重 (%)	2022 年 1-12 月 金额	占总收入比 重 (%)	变动幅度 (%)
航空性收入	4,375,971,035.56	39.61	1,821,829,091.23	33.24	140.20
1、架次相关收入	1,965,220,970.35	17.79	1,124,446,784.04	20.52	74.77
2、旅客及货邮航空 服务收入	2,410,750,065.21	21.82	697,382,307.19	12.72	245.69

非航空性收入	6,671,045,015.42	60.39	3,658,618,530.13	66.76	82.34
1、商业餐饮收入	2,431,227,267.78	22.01	560,233,912.27	10.22	333.97
2、物流服务收入	1,484,876,149.53	13.44	1,368,875,926.63	24.98	8.47
3、其他非航收入	2,754,941,598.11	24.94	1,729,508,691.23	31.56	59.29
合计	11,047,016,050.98	100.00	5,480,447,621.36	100.00	101.57

项目变动情况说明：

- 1) 架次相关收入同比增加主要是两场航班架次同比大幅增长所致；
- 2) 旅客及货邮航空服务收入同比增加主要是两场旅客吞吐量同比大幅增长所致；
- 3) 商业餐饮收入同比增长主要是受航空业务量同比大幅增长影响，商业经营权转让及租赁收入同比增加所致；
- 4) 物流服务收入同比增加主要是两场货邮吞吐量同比增长所致；
- 5) 其他非航收入同比增加主要是受航空业务量同比大幅增长影响，航空配套延伸服务以及房屋场地租赁等收入同比增加所致。

### (1). 主营业务分行业、分产品、分地区、分销售模式情况

单位：元 币种：人民币

主营业务分行业情况						
分行业	营业收入	营业成本	毛利率 (%)	营业收入比上年增减 (%)	营业成本比上年增减 (%)	毛利率比上年增减 (%)
航空及相关服务收入	10,357,315,714.72	8,899,611,657.63	14.07	102.70	6.10	增加 78.23 个百分点
其他收入	689,700,336.26	323,365,854.31	53.12	85.97	-37.01	增加 91.54 个百分点

主营业务分行业、分产品、分地区、分销售模式情况的说明  
报告期内，公司主营业务主要集中在上海两场。

### (2). 产销量情况分析表

适用  不适用

### (3). 重大采购合同、重大销售合同的履行情况

适用  不适用

### (4). 成本分析表

单位：元

分行业情况						
分行业	成本构成项目	本期金额	本期占总成本比例 (%)	上年同期金额	上年同期占总成本比例 (%)	本期金额较上年同期变动比例 (%)
航空运输业	人工成本	4,180,956,215.62	39.95	3,903,169,220.13	39.20	7.12
	摊销成本	2,815,211,587.17	26.90	2,593,581,247.67	26.05	8.55
	运营维护成本	2,718,564,677.96	25.98	2,795,290,882.98	28.07	-2.74
	管理成本	68,900,189.83	0.66	46,435,179.03	0.47	48.38
	财务成本	422,770,066.22	4.04	466,445,182.67	4.68	-9.36
	其他成本	258,217,439.86	2.47	151,663,115.42	1.53	70.26
	合计	10,464,620,176.66	100.00	9,956,584,827.90	100.00	5.10

成本分析其他情况说明

- 1) 人工成本同比增加主要是本期公司运营业务量同比大幅恢复增长，运营保障人员以及经营管理人员

支出相应增加所致；

- 2) 摊销成本同比增加主要是本期公司使用权资产折旧摊销同比增加所致；
- 3) 运营维护成本同比减少主要是本期公司防灾费支出同比下降所致；
- 4) 管理成本同比增加主要是本期公司办公费、差旅费、聘请中介机构费用等同比增加所致；
- 5) 财务成本同比减少主要是本期公司租赁负债利息费用同比减少所致；
- 6) 其他成本同比增加主要是本期公司房产税等同比增加所致。

#### (5). 报告期主要子公司股权变动导致合并范围变化

适用  不适用

2023 年 1 月 13 日，公司第九届董事会第九次会议审议通过了《关于对外投资设立合资公司并购买资产的议案》，同意公司与上海机场投资有限公司于上海共同投资设立合资公司上海尚冕，并由上海尚冕在中国香港特别行政区设立全资子公司香港尚冕；并以上海尚冕为收购主体收购日上互联 12.48% 股权，以香港尚冕为收购主体收购境外公司 Uni-Champion 32.00% 的已发行股份。报告期内，本次交易的相关标的股权已变更登记至合资公司名下，本期同一控制下企业合并增加子公司上海尚冕。

#### (6). 公司报告期内业务、产品或服务发生重大变化或调整有关情况

适用  不适用

#### (7). 主要销售客户及主要供应商情况

##### A. 公司主要销售客户情况

适用  不适用

前五名客户销售额 499,502.74 万元，占年度销售总额 45.22%；其中前五名客户销售额中关联方销售额 0 万元，占年度销售总额 0 %。

报告期内向单个客户的销售比例超过总额的 50%、前 5 名客户中存在新增客户的或严重依赖于少数客户的情形

适用  不适用

##### B. 公司主要供应商情况

适用  不适用

前五名供应商采购额 233,473.91 万元，占年度采购总额 54.27%；其中前五名供应商采购额中关联方采购额 175,681.61 万元，占年度采购总额 40.83%。

报告期内向单个供应商的采购比例超过总额的 50%、前 5 名供应商中存在新增供应商的或严重依赖于少数供应商的情形

适用  不适用

#### 其他说明

公司的主要业务是为国内外航空运输企业及旅客提供地面保障服务，前五名供应商采购中的关联方采购主要是向控股股东机场集团支付 2023 年度资产及场地租赁费用以及向控股股东机场集团的子公司支付 2023 年保安服务费。

### 3. 费用

适用  不适用

报告期内利润表项目大幅度变动情况及原因

单位：元 币种：人民币

项目	本期金额	上期金额	变动幅度 (%)
税金及附加	248,331,529.94	105,295,504.49	135.84
其他收益	128,223,608.06	411,279,105.66	-68.82

投资收益	660,895,523.12	176,544,382.22	274.35
公允价值变动收益	8,964,440.33	-57,876.72	-
信用资产减值损失	4,049,059.07	-5,432,203.10	-
资产减值损失	-3,736,375.51	488,354.88	-865.09
资产处置收益	-2,756,372.81	-808,813.64	-
营业外收入	12,630,604.50	77,830,674.06	-83.77
营业外支出	2,655,408.68	8,729,929.76	-69.58
所得税费用	198,908,911.82	-1,035,038,804.99	-

- 1) 税金及附加同比增加主要是本期公司缴纳的房产税同比增加所致；
- 2) 其他收益同比减少主要是本期公司收到的政府补助同比减少所致；
- 3) 投资收益同比增加主要是本期公司投资企业经营效益同比大幅增长所致；
- 4) 公允价值变动收益同比增加主要是本期公司购买理财产品以及投资私募基金的收益同比增加所致；
- 5) 信用资产减值损失同比减少主要是本期公司转回坏账准备所致；
- 6) 资产减值损失同比增加主要是本期公司计提固定资产减值准备所致；
- 7) 资产处置收益同比减少主要是本期公司处置报废资产同比减少所致；
- 8) 营业外收入同比减少主要是本期公司收到的法院执行款同比减少所致；
- 9) 营业外支出同比减少主要是本期公司非流动资产到期报废支出同比减少所致；
- 10) 所得税费用同比增加主要是公司经营效益同比增长所致。

#### 4. 研发投入

##### (1). 研发投入情况表

√适用 □不适用

单位：元

本期费用化研发投入	6,112,080.40
本期资本化研发投入	0
研发投入合计	6,112,080.40
研发投入总额占营业收入比例（%）	0.06
研发投入资本化的比重（%）	0

##### (2). 研发人员情况表

√适用 □不适用

公司研发人员的数量	12
研发人员数量占公司总人数的比例（%）	0.09
研发人员学历结构	
学历结构类别	学历结构人数
博士研究生	0
硕士研究生	4
本科	8
专科	0
高中及以下	0
研发人员年龄结构	
年龄结构类别	年龄结构人数
30岁以下（不含30岁）	1
30-40岁（含30岁，不含40岁）	8
40-50岁（含40岁，不含50岁）	2
50-60岁（含50岁，不含60岁）	1
60岁及以上	0



**(3). 情况说明**

□适用 √不适用

**(4). 研发人员构成发生重大变化的原因及对公司未来发展的影响**

□适用 √不适用

**5. 现金流**

√适用 □不适用

单位:元 币种:人民币

项目	本期金额	上期金额	变动幅度(%)
销售商品、提供劳务收到的现金	11,429,028,998.58	5,441,132,304.98	110.05
收到的税费返还	126,883,373.81	393,574,479.77	-67.76
支付的各项税费	586,596,555.97	291,388,933.40	101.31
收回投资收到的现金	884,898,939.21	69,399,181.59	1,175.09
处置固定资产、无形资产和其他长期资产收回的现金净额	2,036,107.90	132,534.01	1,436.29
收到其他与投资活动有关的现金	-	378,083,267.05	-100.00
投资支付的现金	2,834,169,120.00	-	-
吸收投资收到的现金	373,900,000.00	4,945,999,990.73	-92.44
分配股利、利润或偿付利息支付的现金	270,968,424.95	614,075,682.05	-55.87
汇率变动对现金及现金等价物的影响	-2,420,837.95	6,740,066.07	-135.92

- 1) 销售商品、提供劳务收到的现金同比增加主要是两场航空业务量同比大幅增长,公司营业收入同比增加所致;
- 2) 收到的税费返还同比减少主要是本期公司收到增值税留抵退税款同比减少所致;
- 3) 支付的各项税费同比增加主要是公司经营收入同比大幅增长,缴纳增值税、房产税等税金同比增加所致;
- 4) 收回投资收到的现金同比增加主要是本期公司理财产品到期赎回以及收到投资私募基金的返还本金同比增加所致;
- 5) 处置固定资产、无形资产和其他长期资产收回的现金净额同比增加主要是本期公司固定资产处置收入同比增加所致;
- 6) 收到其他与投资活动有关的现金同比减少主要是本期公司控股企业投资活动资金流入同比减少所致;
- 7) 投资支付的现金同比增加主要是本期公司新增股权投资以及购买理财产品所致;
- 8) 吸收投资收到的现金同比减少主要是本期公司及公司子公司收到股东的资本金同比减少所致;
- 9) 分配股利、利润或偿付利息支付的现金同比减少主要是本期公司控股企业向少数股东分配股利同比减少所致;
- 10) 汇率变动对现金及现金等价物的影响同比减少主要是外币汇率同比波动所致。

**(二)非主营业务导致利润重大变化的说明**

□适用 √不适用

**(三)资产、负债情况分析**

√适用 □不适用

**1. 资产及负债状况**

单位:元

项目名称	本期期末数	本期期末数占总资产的比例(%)	上期期末数	上期期末数占总资产的比例(%)	本期期末金额较上期期末变动比例(%)
------	-------	-----------------	-------	-----------------	--------------------

交易性金融资产	406,910,163.71	0.59	81,531.64	0.00	498,982.52
应收票据	1,169,760.00	0.00	-	-	-
其他应收款	46,315,160.79	0.07	165,534,661.54	0.24	-72.02
其他流动资产	1,826,406.91	0.00	119,642,187.19	0.18	-98.47
长期股权投资	4,328,046,745.46	6.23	2,755,571,630.73	4.07	57.07
其他非流动资产	4,793,488.00	0.01	18,247,027.83	0.03	-73.73
短期借款	1,200,435,751.36	1.73	749,737,414.82	1.11	60.11

#### 其他说明

- 1) 交易性金融资产同比增加主要是本期公司购买理财产品所致；
- 2) 应收票据同比增加主要是本期公司收到客户开具的银行承兑汇票所致；
- 3) 其他应收款同比减少主要是本期公司应收银行存款利息、应收股利以及其他往来款项同比减少所致；
- 4) 其他流动资产同比减少主要是本期公司增值税留抵税额同比减少所致；
- 5) 长期股权投资同比增加主要是本期公司对外收购股权、投资企业经营效益同比增长所致；
- 6) 其他非流动资产同比减少主要是本期公司预付工程款同比减少所致；
- 7) 短期借款同比增加主要是本期公司短期融资金额同比增加所致。

## 2. 境外资产情况

√适用 □不适用

### (1) 资产规模

其中：境外资产 1,418,890,526.10（单位：元 币种：人民币），占总资产的比例为 2.04%。

### (2) 境外资产占比较高的相关说明

□适用 √不适用

## 3. 截至报告期末主要资产受限情况

□适用 √不适用

## 4. 其他说明

□适用 √不适用

## (四) 行业经营性信息分析

√适用 □不适用

2023 年是全面贯彻落实党的二十大精神开局之年，也是历经三年疫情冲击后民航固本培元、恢复发展的关键一年，民航业科学把控恢复节奏，分阶段有序促进国内航空市场恢复，在各类交通运输方式中恢复速度最快。

上海机场紧紧围绕建设“五个中心”重要使命和深入推进长三角一体化发展改革战略，砥砺前行、勇毅前行，实现了枢纽建设加速推进、航班生产快速恢复、生产经营回升向好，全年实现经营效益扭亏为盈，打了一个漂亮的翻身仗，向品质领先的国际航空枢纽目标迈出了坚实步伐。

根据中国民航主要运输生产指标统计，2023 年我国民航业完成运输总周转量、旅客运输量和货邮运输量 1,188.3 亿吨公里、6.2 亿人次、735.4 万吨，同比增长 98.3%、146.1%和 21.0%。2023 年全国机场共实现起降架次、旅客吞吐量和货邮吞吐量 1,170.8 万架次、12.6 亿人次、1,683.3 万吨，同比增长 63.7%、142.2%和 15.8%。

2023 年亚太地区部分枢纽机场运营情况：

项目	飞机起降架次（架次）		旅客吞吐量（万人次）		货邮吞吐量（万吨）	
	2023 年	同比增长	2023 年	同比增长	2023 年	同比增长

白云机场	456,104	71.1%	6,316.8	142.0%	203.1	7.8%
仁川机场	337,299	97.0%	5,613.1	214.1%	274.4	-6.8%
浦东机场	433,867	112.3%	5,447.6	284.2%	344.0	10.4%
首都机场	379,710	140.9%	5,287.9	316.3%	111.6	12.9%
虹桥机场	266,813	117.5%	4,249.3	188.8%	36.3	96.8%
香港机场	276,065	99.0%	3,950.3	598.5%	433.2	3.2%
大兴机场	293,143	176.8%	3,941.1	283.5%	24.4	91.4%

数据来源：2023 年全国民用运输机场生产统计公报及相关机场官网

A 股部分上市机场公司财务指标：

A 股 机场公司	2022 年（亿元）			2023 年（1-9 月）（亿元）		
	营业收入	毛利率	归属于上市公司股东的净利润	营业收入	毛利率	归属于上市公司股东的净利润
上海机场	54.80	-62.41%	-29.95	79.21	14.58%	4.97
白云机场	39.71	-24.12%	-10.71	46.07	20.28%	2.74
深圳机场	26.71	-35.18%	-11.43	30.42	10.57%	1.64

数据来源：相关上市公司定期报告

## (五) 投资状况分析

### 对外股权投资总体分析

√适用 □不适用

2023年1月13日，公司第九届董事会第九次会议审议通过了《关于对外投资设立合资公司并购买资产的议案》，同意公司与上海机场投资有限公司于上海共同投资设立合资公司上海尚冕，并由上海尚冕在中国香港特别行政区设立全资子公司香港尚冕；并以上海尚冕为收购主体收购日上互联12.48%股权，以香港尚冕为收购主体收购境外公司Uni-Champion 32.00%的已发行股份。报告期内，本次交易的相关标的股权已变更登记至合资公司名下，具体内容请详见公司于2023年1月14日披露的《关于对外投资设立合资公司并购买资产暨关联交易的公告》（公告编号：临2023-003）及2023年4月1日披露的《关于对外投资设立合资公司并购买资产暨关联交易之标的资产交割完成的公告》（公告编号：临2023-014）。

### 1. 重大的股权投资

√适用 □不适用

单位：元 币种：人民币

被投资公司名称	主要业务	标的是否 主营投资 业务	投资 方式	投资金额	持股比 例	是否 并表	报表科目 (如适 用)	资金 来源	合作方 (如适 用)	投资期限 (如有)	截至资产 负债表日 的进展情 况	预计收益 (如有)	本期损益影响	是否 涉诉	披露日期 (如有)	披露索引 (如有)
中免日上互联科技有限公司	线上电商平台的专业化运营服务	否	收购	341,952,000	12.48%	否	长期股权投资	自有资金			已完成		22,412,077.99	否	2023年4月1日	www.sse.com.cn
UNI-CHAMPION INTERNATIONAL LIMITED	投资	是	收购	1,350,080,000	32.00%	否	长期股权投资	自有资金			已完成		77,191,299.20	否	2023年4月1日	www.sse.com.cn
合计	/	/	/	1,692,032,000	/	/	/	/	/	/	/		99,603,377.19	/	/	/

### 2. 重大的非股权投资

□适用 √不适用

## 3. 以公允价值计量的金融资产

√适用 □不适用

单位：元 币种：人民币

资产类别	期初数	本期公允价值变动损益	计入权益的累计公允价值变动	本期计提的减值	本期购买金额	本期出售/赎回金额	其他变动	期末数
股票	81,531.64	-21,484.54	-91,638.14					60,047.10
私募基金		2,187,791.79	2,187,791.79		100,000,000.00			102,187,791.79
合伙企业股份		872.79	872.79		48,600.00			49,472.79
理财产品		6,797,260.29	7,923,287.70		1,050,000,000.00	650,000,000.00		406,797,260.29
其他					52,856.32			52,856.32
合计	81,531.64	8,964,440.33	10,020,314.14		1,150,101,456.32	650,000,000.00		509,147,428.29

## 证券投资情况

√适用 □不适用

单位：元 币种：人民币

证券品种	证券代码	证券简称	最初投资成本	资金来源	期初账面价值	本期公允价值变动损益	计入权益的累计公允价值变动	本期购买金额	本期出售金额	本期投资损益	期末账面价值	会计核算科目
股票	600221	海航控股	139,408.36	债转股	81,531.64	-21,484.54	-91,638.14				60,047.10	交易性金融资产
合计	/	/	139,408.36	/	81,531.64	-21,484.54	-91,638.14				60,047.10	/

## 证券投资情况的说明

□适用 √不适用

## 私募基金投资情况

√适用 □不适用

截至本报告期末，公司对外投资的私募基金有上海自贸试验区一期股权投资基金合伙企业(有限合伙)、上海自贸试验区三期股权投资基金合伙企业(有限合伙)、上海联一投资中心(有限合伙)、上海泓宇航空产业股权投资合伙企业(有限合伙)、长三角协同引领(上海)私募基金合伙企业(有限合伙)。具体情况详见第十节财务报告中“合并财务报表项目注释”中“长期股权投资”及“其他非流动金融资产”情况。

衍生品投资情况

适用 不适用

#### 4. 报告期内重大资产重组整合的具体进展情况

适用 不适用

重大资产重组完成后，公司承担起推进上海国际航空枢纽建设的主体责任。2023 年，公司持续加强航空主业的资源统筹和发展协同，通过整合航空客货运市场营销职能，统筹上海两场整体航空市场规划、核心资源管理和大客户营销等职能；公司在安全管理、智慧机场建设、多元业务发展、扩展融资渠道等方面持续加强内部协同和成果共享，统筹推进客货运枢纽品质提升和两场容量提升；公司充分发挥资本运营优势，战略投资布局相关产业，持续推动航空主业与产业链、创新链、资金链相互赋能，进一步提升公司核心竞争力。

##### 独立董事意见

独立董事认为公司 2023 年围绕做强航空主业功能定位，坚决落实新一轮综改要求，持续推动规范治理和关键任务落地，进一步推进管理切换和流程磨合，兼顾好运行实际，更好促进了各单位资源和业务整合、协同发展，做好了各项工作的综合平衡，实现了重大资产重组完成后第一个财年整体运行协同高效，内部管理运作规范有序，各项工作衔接平稳顺畅。

#### (六) 重大资产和股权出售

适用 不适用

#### (七) 主要控股参股公司分析

适用 不适用

1. 虹桥机场公司注册资本为 10 亿元，公司持股比例为 100%。该公司的经营范围是：许可项目：民用机场运营；通用航空服务；保税仓库经营；道路旅客运输站经营；道路旅客运输经营；国营贸易管理货物的进出口；互联网上网服务；住宿服务；城市公共交通；餐饮服务；海关监管货物仓储服务（不含危险化学品、危险货物）；出口监管仓库经营。（依法须经批准的项目，经相关部门批准后方可开展经营活动，具体经营项目以相关部门批准文件或许可证件为准）。一般项目：报关业务；航空商务服务；航空运输货物打包服务；国内货物运输代理；旅客票务代理；柜台、摊位出租；非居住房地产租赁；住房租赁；停车场服务；国内贸易代理；广告设计、代理；广告发布；广告制作；工程和技术研究和试验发展；会议及展览服务；普通货物仓储服务（不含危险化学品等需许可审批的项目）；智能仓储装备销售；低温仓储（不含危险化学品等需许可审批的项目）；企业总部管理；专业保洁、清洗、消毒服务。（除依法须经批准的项目外，凭营业执照依法自主开展经营活动）。截至报告期末，该公司总资产为 130.71 亿元，净资产为 69.94 亿元，2023 年实现营业收入 31.51 亿元，净利润 2.57 亿元。

2. 机场物流公司注册资本为 0.5 亿元，公司持股比例为 100%。该公司的经营范围是航空运输货物打包服务；航空运营支持服务；航空商务服务；普通货物仓储服务（不含危险化学品等需许可审批的项目）；供应链管理；装卸搬运；仓储设备租赁服务；信息咨询服务（不含许可类信息咨询服务）；物业管理；停车场服务；会议及展览服务；企业管理（除依法须经批准的项目外，凭营业执照依法自主开展经营活动）。截至报告期末，该公司总资产为 33.78 亿元，净资产为 24.13 亿元，2023 年实现营业收入 17.07 亿元，净利润 4.67 亿元。

3. 上海机场广告有限公司注册资本为 0.2 亿元，公司持股比例为 51%，虹桥机场公司持股比例为 49%。该公司的经营范围为广告设计、制作、代理、发布及相关业务（依法须经批准的项目，经相关部门批准后方可开展经营活动）。截至报告期末，该公司总资产为 3.03 亿元，净资产为 3.03 亿元，2023 年实现净利润 1.62 亿元。

4. 上海机场尚冕商业发展有限公司注册资本为 16.98 亿元，公司持股比例为 80%。该公司经营范围是商业综合体管理服务；信息咨询服务（不含许可类信息咨询服务）；财务咨询；市场营销策划；翻译服务；互联网销售（除销售需要许可的商品）；货物进出口；技术进出口。（除依法须经批准的项目外，

凭营业执照依法自主开展经营活动)。截至报告期末，该公司总资产为 17.90 亿元，净资产为 17.90 亿元，2023 年实现净利润 0.92 亿元。

5. 上海浦东国际机场航空油料有限责任公司注册资本为 3.5 亿元，公司持股比例为 40%。该公司经营范围是建设与经营浦东国际机场供油设施及相关项目，航空油料的购销与储运，提供相关产品的技术服务。民航系统内汽油、煤油、柴油批发、进出口并提供相关配套服务（依法须经批准的项目，经相关部门批准后方可开展经营活动）。截至报告期末，该公司总资产为 55.57 亿元，净资产为 34.39 亿元，2023 年实现营业收入 208.36 亿元，净利润 7.19 亿元。

## (八) 公司控制的结构化主体情况

适用  不适用

## 六、公司关于公司未来发展的讨论与分析

### (一) 行业格局和趋势

适用  不适用

2024 年是实现“十四五”规划目标任务的关键时期，也是行业走出新冠疫情冲击、由恢复发展转向增量提质的关键阶段。当前及今后一个时期，我国民航发展的主要矛盾仍然是人民群众多样化航空需求和民航发展不平衡不充分的矛盾，具体表现在安全水平不断提高的要求与安全保障能力不足的矛盾，持续快速发展的趋势与资源供给紧缺的矛盾，高质量发展的目标与发展短板弱项的矛盾，各类风险挑战叠加与行业韧性不强的矛盾。

加快建设交通强国五年行动计划（2023—2027 年）指出，未来五年是全面建设社会主义现代化国家开局起步的关键时期，也是交通运输进入加快建设交通强国新阶段的重要五年。民航业作为国家重要的战略产业，是交通强国建设的重要组成，是推进中国式现代化的重要支撑，工作重点将聚焦于构筑更高水平的安全保障体系，建设经济可靠的基础设施体系，打造优质高效的航空服务体系，建立可持续发展的绿色发展体系，构建自主可控的创新支撑体系，构建系统完备的民航治理体系。

### (二) 公司发展战略

适用  不适用

“十四五”时期是我国全面建设社会主义现代化国家新征程的第一个五年，也是上海加快建设具有世界影响力的社会主义现代化国际大都市的关键五年。

《长三角一体化发展规划纲要》《民航强国建设纲要》《上海市“十四五”规划》等一系列国家和本市战略规划提出，要深入建设全球领先的国际航运中心，提升高水平高能级的空港服务功能，增强面向全国乃至全球的辐射能力，建设品质领先的世界级航空枢纽。公司将以建设世界级国际航空枢纽为使命，打造国内外枢纽机场运营管理的典范和全球机场行业上市公司的领军企业。

公司的发展战略包括五大方面：

1. 航空枢纽战略，客运方面，浦东机场重点发挥面向国际的辐射服务功能，着力推进洲际转运中心建设，虹桥机场着力打造精品快线，建设最具人性化的精品枢纽机场；货运方面，以浦东机场为主体、强化两场协同，聚焦“数智化、全球通、全链畅”综合转型升级，全方位提高上海货运枢纽品质，提升上海空港型物流枢纽的能级。

2. 高质量发展战略，全面推进以“平安、绿色、智慧、人文”为核心的四型机场建设，对标世界一流、以科技为引领，完善体系、优化流程、提高效率，进一步提升安全运行保障能力、客户体验和生态绿色能级，打造机场运营服务的典范。

3. 价值创造战略，通过持续创新和发展，提升两场商业资源的创利水平、开拓扩大非航业务领域、优化非航业务经营模式、拓宽机场投融资渠道，提升公司盈利能力，在保持公司长期稳定增长的基础上，实现企业价值最大化。

4. 组织管控战略，全面贯彻市场化、专业化、法治化、数智化导向，以建设世界一流企业为目标，不断深化企业管理改革，增强制度体系、业务流程、资产管理和信息技术应用创新能力，提升企业管理效率与抗风险能力。

5. 和谐发展战略，以“和谐发展”为目标，充分发挥各级党群组织推动发展、服务群众、凝聚人心、促进和谐作用，为企业改革发展提供组织和思想保障。

### (三) 经营计划

适用  不适用

2024 年是新中国成立 75 周年，是实现“十四五”规划目标任务的关键一年，是上海国际航空枢纽转向增量提质的关键一年，也是奋力谱写交通强国建设民航新篇章的关键时期，上海国际航空枢纽建设将迎来又一个重要战略机遇期。随着支持高质量发展的要素条件不断增多，我国民航将进入持续快速健康发展的新周期，旅客出行需求有望进一步得到释放。2024 年浦东机场预计实现飞机起降 46 万架次，旅客吞吐量 6,100 万人次，货邮吞吐量 345 万吨；虹桥机场预计实现飞机起降 28 万架次，旅客吞吐量 4,500 万人次，货邮吞吐量 35 万吨。

公司将按照国企改革深化提升行动有关要求，坚持稳中求进、先立后破，牢牢守住航空安全底线，着力提升设施保障水平、枢纽运行能级、经济运行品质、企业治理效能，充分发挥长三角一体化、上海“五个中心”联动发展的战略叠加优势，加快建设世界一流的全方位复合型国际航空枢纽，持续推动创建世界一流企业，实现质的有效提升和量的合理增长，切实推动服务国家战略的核心功能和核心竞争力再上新台阶。

航空性业务方面，公司将坚持一手抓总量、一手抓效率，充分利用时刻扩容、航班放量、客货并举的自身优势，紧扣关键运行指标，着力打造世界级枢纽网络和洲际转运中心，努力实现高效运行与超大体量双提升的世界一流枢纽品质。非航空性业务方面，公司将持续强化提质增效，着力提升经济运行品质，聚焦资源开发、价值创造，充分挖掘枢纽平台的流量优势、规模优势、品牌优势，加大商业资源开发力度，全方位推动空港型国家物流枢纽建设和货运高质量发展。

### (四) 可能面对的风险

适用  不适用

#### 1. 宏观经济风险

航空运输业是与宏观经济发展状况密切相关的行业，受宏观经济景气度的影响较大。当前国际格局复杂演变，地缘政治冲突频发，全球贸易整体面临多重风险冲击，外部环境复杂性、严峻性、不确定性上升，国内有效需求不足、社会预期偏弱、风险隐患依然较多，国内大循环存在堵点，进一步推动经济回升向好需要克服一些困难和挑战。相关风险可能对公司生产经营产生不利影响。

#### 2. 行业政策风险

航空运输业是受政策影响较大的行业，政府有关部门对行业发展政策的调整可能会对公司未来业绩带来一定的不确定性。

#### 3. 其他运输方式竞争的风险

现代运输方式主要包括航空运输、水路运输（含海运）、铁路运输、公路运输等，与其他运输方式尤其是高铁的竞争可能会对航空运输的需求产生一定影响。

#### 4. 经营和业绩变化的风险

公司经营规模较重组前有所扩大，资产和人员规模进一步增加，受到宏观经济周期影响较大，管理体系趋于复杂，面临一定的经营管理风险，业绩可能存在一定波动。

公司将立足新的发展阶段，牢牢把握“以进促稳，凝心聚力推动高质量发展”的工作主基调，全力以赴在安全生产、主业发展、创新驱动、公司治理等方面持续发力，始终强化资源统筹、发展协同、管理提升、人才培养，内强质地、外塑形象，以期实现新一轮的高质量发展，推动核心竞争力再上新台阶。

### (五) 其他

适用  不适用

七、公司因不适用准则规定或国家秘密、商业秘密等特殊原因，未按准则披露的情况和原因说明

适用  不适用



## 第四节 公司治理

### 一、公司治理相关情况说明

√适用 □不适用

公司按照《公司法》《证券法》、中国证监会制定的法规和发布的有关上市公司治理的规范性文件以及《上海证券交易所股票上市规则》的要求，不断完善公司法人治理结构，规范公司运作行为，加强信息披露管理，维护全体股东利益。

1、关于股东与股东大会：公司按照《公司章程》《股东大会议事规则》的相关规定和程序召集、召开股东大会。公司能确保所有股东，尤其是中小股东的平等地位及合法权益，充分享有和行使自己的权利；公司关联交易遵循公平合理的原则，定价依据公开披露，关联董事、关联股东回避表决。报告期内，公司召开了1次年度股东大会和1次临时股东大会，经律师现场见证并出具法律意见书。

2、关于控股股东与上市公司：公司的控股股东已出具了《关于保障上市公司独立性的承诺函》，重组完成前，公司在业务、资产、财务、人员和机构等方面与控股股东控制的其他企业完全分开，公司的业务、资产、财务、人员和机构独立；重组完成后，控股股东将继续保证公司在业务、资产、财务、人员和机构等方面的独立性。报告期内，公司及时充分披露与控股股东的关联交易情况，不存在控股股东侵占和损害上市公司及其他股东利益的行为。

3、关于董事与董事会：公司按照法定程序组织、召开董事会会议。公司全体董事熟悉有关法律、法规，了解责任、权利和义务，对所议事项能够充分表达意见，从公司和全体股东利益出发，忠实、诚信、勤勉地履行职责。报告期内，公司共召开了6次董事会会议。

4、关于监事与监事会：公司按照法定程序组织、召开监事会会议。所有监事熟悉有关法律、法规，了解责任、权利和义务，能以认真负责的态度出席监事会会议，对所议事项充分表达明确的意见，能坚持对全体股东负责，维护全体股东的利益，忠实、诚信、勤勉地履行职责。报告期内，公司共召开了3次监事会会议。

5、关于信息披露与透明度：公司按照《信息披露管理制度》《内幕信息知情人和外部信息使用人管理制度》等相关规定，真实、准确、及时、完整地进行信息披露，确定《上海证券报》《中国证券报》及上海证券交易所网站为公司指定信息披露的报纸和网址。

6、关于投资者关系及相关利益者：公司按照《投资者关系管理工作制度》《董事会秘书工作制度》等相关规定，加强公司与投资者之间的沟通，增进投资者对公司的了解和认同，提升公司治理水平，保护投资者合法权益。公司重视社会责任，维护利益相关者的合法权利，促进公司和社会的共同发展。

7、公司高级管理层在董事会领导下，勤勉尽责地开展公司日常经营管理工作。

公司治理与法律、行政法规和中国证监会关于上市公司治理的规定是否存在重大差异；如有重大差异，应当说明原因

□适用 √不适用

### 二、公司控股股东、实际控制人在保证公司资产、人员、财务、机构、业务等方面独立性的具体措施，以及影响公司独立性而采取的解决方案、工作进度及后续工作计划

√适用 □不适用

公司的控股股东已出具了《关于保障上市公司独立性的承诺函》，重组完成前，公司在业务、资产、财务、人员和机构等方面与控股股东控制的其他企业完全分开，公司的业务、资产、财务、人员和机构独立；重组完成后，控股股东将继续保证公司在业务、资产、财务、人员和机构等方面的独立性。

控股股东、实际控制人及其控制的其他单位从事与公司相同或者相近业务的情况，以及同业竞争或者同业竞争情况发生较大变化对公司的影响、已采取的解决措施、解决进展以及后续解决计划

□适用 √不适用

### 三、股东大会情况简介

会议届次	召开日期	决议刊登的指定网站的查询索引	决议刊登的披露日期	会议决议
------	------	----------------	-----------	------

公司 2023 年第一次临时股东大会	2023-01-30	www.sse.com.cn	2023-01-31	会议审议通过了如下决议： 关于增补选举公司第九届董事会董事的议案
公司 2022 年度股东大会	2023-06-20	www.sse.com.cn	2023-06-21	会议审议通过了如下决议： 一、2022 年度董事会工作报告 二、2022 年度监事会工作报告 三、2022 年度财务决算报告 四、2022 年度利润分配方案 五、关于聘请公司 2023 年度财务审计机构的议案 六、关于聘请公司 2023 年度内部控制审计机构的议案 七、关于物流公司及下属智汇港公司与机场集团进行关联交易的议案 八、关于调整公司独立董事年度津贴的议案 九、关于发行股份购买资产并募集配套资金暨关联交易调整业绩承诺期方案的议案

表决权恢复的优先股股东请求召开临时股东大会  
适用 不适用

股东大会情况说明  
适用 不适用

## 四、董事、监事和高级管理人员的情况

## (一) 现任及报告期内离任董事、监事和高级管理人员持股变动及报酬情况

√适用 □不适用

单位：股

姓名	职务	性别	年龄	任期起始日期	任期终止日期	年初持股数	年末持股数	年度内股份增减变动量	增减变动原因	报告期内从公司获得的税前报酬总额（万元）	是否在公司关联方获取报酬
冯昕	董事长	男	57	2022-08-08	2025-08-07	0	0	0	-	-	是
张永东	董事、总经理	男	59	2022-08-08	2025-08-07	0	0	0	-	103.45	否
黄铮霖	董事	男	46	2022-08-08	2025-08-07	0	0	0	-	101.04	否
刘薇	董事	女	45	2021-06-22	2025-08-07	0	0	0	-	-	是
曹庆伟	董事	男	53	2021-12-16	2025-08-07	0	0	0	-	-	是
尤建新	独立董事	男	62	2019-06-28	2025-08-07	0	0	0	-	12.00	否
吴伟	独立董事	男	63	2022-08-08	2025-08-07	0	0	0	-	12.00	否
王志强	独立董事	男	66	2022-12-30	2025-08-07	0	0	0	-	12.00	否
胡稚鸿	监事会主席	男	57	2022-08-08	2025-08-07	0	0	0	-	-	是
刘红	监事	女	54	2018-01-25	2025-08-07	0	0	0	-	86.80	否
沈小玲	监事	女	53	2022-08-08	2025-08-07	0	0	0	-	90.42	否
黄铮霖	副总经理	男	46	2020-12-04	2025-08-07	0	0	0	-	-	否
李政佳	副总经理	男	48	2023-08-29	2025-08-07	0	0	0	-	24.83	否
黄晔	副总经理	男	49	2014-08-06	2025-08-07	0	0	0	-	86.14	否
黄晔	董事会秘书	男	49	2002-02-08	2025-08-07	0	0	0	-	-	否
蒋新生	副总经理	男	55	2024-03-28	2025-08-07	-	-	-	-	-	否
蒋云强	董事、副总经理（离任）	男	61	2022-08-08	2023-01-06	0	0	0	-	17.91	否
陈维龙	董事（离任）	男	61	2023-01-30	2023-07-05	0	0	0	-	78.04	否
黄广业	监事（离任）	男	59	2021-06-22	2024-03-09	0	0	0	-	-	是
徐泓	监事（离任）	女	53	2022-08-08	2024-02-24	0	0	0	-	62.61	否
林晨	副总经理、总工程师（离任）	男	47	2022-08-30	2024-03-28	0	0	0	-	86.01	否
合计	/	/	/	/	/	0	0	0	/	773.25	/

姓名	主要工作经历
冯昕	冯昕先生曾担任上海航空假期旅行社有限公司总经理，上海航空股份有限公司副总经理、纪委书记，上海航空有限公司党委书记、总经理，中国东方航空股份有限公司北京分公司总经理、党委副书记，中国东方航空股份有限公司地面服务部总经理、党委副书记，中国东方航空股份有限公司服务总监等职务。现任上海机场（集团）有限公司总裁、党委副书记、董事，上海国际机场股份有限公司董事长。
张永东	张永东先生曾担任上海市政府研究室城市发展处副处长、处长，上海机场（集团）有限公司总裁助理，上海国际机场股份有限公司党委副书记、纪委书记，上海国际机场股份有限公司党委书记、副总经理、董事等职务。现任上海机场（集团）有限公司党委副书记、工会主席、职工董事，上海国际机场股份有限公司总经理、董事。
黄铮霖	黄铮霖先生曾担任上海机场（集团）有限公司实业投资管理公司人力资源部部长、副总经理、党委委员，上海机场（集团）有限公司人力资源部总经理、机关党委书记，上海国际机场股份有限公司董事等职务。现任上海国际机场股份有限公司副总经理、董事，上海国际机场股份有限公司浦东国际机场总经理、党委副书记。
刘薇	刘薇女士曾担任上海机场（集团）有限公司临空产业事业部党委委员、财务总监，上海机场集团临空产业投资发展有限公司财务总监、计划财务部部长，上海机场（集团）有限公司财务部副总经理等职务。现任上海机场（集团）有限公司财务部总经理、财务共享中心主任，上海国际机场股份有限公司董事，上海虹桥国际机场有限责任公司董事，上海机场投资有限公司董事。
曹庆伟	曹庆伟先生曾担任上海联合产权交易所交易部副总经理，上海市国有资产监督管理委员会产权管理处（资本运营管理处）处长等职务。现任上海国有资本投资有限公司投资总监，上海国投资本管理有限公司执行董事兼总经理，上海鼎昱恒和企业发展有限公司执行董事，上海浦新恒翊企业发展有限公司执行董事，上海浦诚投资发展有限公司执行董事，上海国际港务（集团）股份有限公司董事，上海国际机场股份有限公司董事。
尤建新	尤建新先生现任同济大学经济与管理学院教授、博士生导师，享受国务院政府特殊津贴，安徽巨一科技股份有限公司独立董事、南通通易航天科技股份有限公司独立董事，上海国际机场股份有限公司独立董事。
吴伟	吴伟先生现任上海国际机场股份有限公司独立董事。
王志强	王志强先生现任上海市固定资产投资建设研究会理事长，长江养老保险股份有限公司、上海百联集团股份有限公司独立董事，上海国际机场股份有限公司独立董事。
胡稚鸿	胡稚鸿先生曾担任上海机场运行管理公司浦东运行保障部副总经理，上海国际机场股份有限公司运行管理分公司副总经理、候机楼管理分公司副总经理（主持工作）、运行保障分公司总经理、党委副书记，上海国际机场股份有限公司总经理助理、党委委员、副总经理，上海机场（集团）有限公司安全运行总监，上海国际机场股份有限公司党委副书记、党委书记、副总经理、总经理、董事等职务。现任上海国际机场股份有限公司监事会主席。
刘红	刘红女士曾担任民航华东管理局空中交通管理局党委秘书，上海虹桥国际机场纪委干事，上海国际机场股份有限公司党群工作部纪检、机关党群主管、纪检员（中层副职）、女工委副主任，上海机场建设指挥部办公室副主任，上海机场（集团）有限公司纪检监察室副主任、主任，上海国际机场股份有限公司工会副主席、工会主席、纪委书记，上海国际机场股份有限公司浦东国际机场纪委书记、工会主席等职务。现任上海国际机场股份有限公司监事，上海国际机场股份有限公司浦东国际机场党委委员、督导员。
沈小玲	沈小玲女士曾担任上海机场集团运行管理公司团委副书记，团委书记、女工委副主任，上海机场（集团）有限公司团委副书记、团委书记、党群工作部副部长（主持工作）、党群工作部部长，上海机场（集团）有限公司建设开发公司党委书记、副总经理，上海机场建设指挥部党组成员、机关

	党委书记、组织人事部部长，上海国际机场股份有限公司党委副书记、纪委书记、监事，上海机场（集团）有限公司机关党委书记等职务。现任上海国际机场股份有限公司监事，上海虹桥国际机场有限责任公司工会主席、党委委员。
李政佳	李政佳先生曾担任上海虹桥商务区东片区综合改造指挥部办公室综合协调部副部长，上海机场（集团）有限公司临空产业事业部投资开发总监、办公室副主任、主任，上海虹桥国际机场有限责任公司常务副总经理（主持行政工作）等职务。现任上海国际机场股份有限公司副总经理，上海虹桥国际机场有限责任公司党委书记、董事长。
黄晔	黄晔先生曾担任上海国际机场股份有限公司证券投资部副部长、证券投资部部长等职务。现任上海国际机场股份有限公司副总经理、董事会秘书。
蒋新生	蒋新生先生曾担任上海国际机场股份有限公司企业发展部部长、企业管理部部长、服务管理部部长，上海国际机场股份有限公司场区管理部总经理、党委副书记，上海国际机场股份有限公司计划经营部部长，上海机场（集团）有限公司货运枢纽推进事业部总经理、党委副书记等职务。现任上海国际机场股份有限公司副总经理，上海机场集团物流发展有限公司党委书记、董事长。

其它情况说明

适用 不适用

**(二) 现任及报告期内离任董事、监事和高级管理人员的任职情况****1. 在股东单位任职情况**

√适用 □不适用

任职人员姓名	股东单位名称	在股东单位担任的职务	任期起始日期	任期终止日期
冯昕	机场集团	总裁、董事	2017年8月	至今
冯昕	机场集团	党委副书记	2017年7月	至今
张永东	机场集团	党委副书记	2019年7月	至今
张永东	机场集团	工会主席	2014年3月	至今
张永东	机场集团	职工董事	2014年4月	至今
刘薇	机场集团	财务部总经理	2021年2月	至今
刘薇	机场集团	财务共享中心主任	2020年12月	至今
曹庆伟	上海国有资本投资有限公司	投资总监	2021年10月	至今
曹庆伟	上海国投资本管理有限公司	执行董事、总经理	2021年12月	至今
曹庆伟	上海鼎昱恒和企业发展有限公司	执行董事	2022年8月	至今
曹庆伟	上海浦新恒翊企业发展有限公司	执行董事	2022年6月	至今
曹庆伟	上海浦诚投资发展有限公司	执行董事	2022年4月	至今
在股东单位任职情况的说明	无			

**2. 在其他单位任职情况**

√适用 □不适用

任职人员姓名	其他单位名称	在其他单位担任的职务	任期起始日期	任期终止日期
曹庆伟	上海国际港务（集团）股份有限公司	董事	2023年6月	至今
在其他单位任职情况的说明	无			

**(三) 董事、监事、高级管理人员报酬情况**

√适用 □不适用

董事、监事、高级管理人员报酬的决策程序	根据公司薪酬管理及绩效管理相关规定执行。
董事在董事会讨论本人薪酬事项时是否回避	是
薪酬与考核委员会或独立董事专门会议关于董事、监事、高级管理人员报酬事项发表建议的具体情况	薪酬与考核委员会认为公司董事、监事和高级管理人员年度薪酬符合公司现有薪酬管理制度。
董事、监事、高级管理人员报酬确定依据	报告期内，在本公司领取报酬的董事、监事和高级管理人员，其报酬支付依据为《上海国际机场股份有限公司薪酬管理办法》，非本公司取酬的董事、监事根据派出方报酬支付依据予以支付其薪酬。
董事、监事和高级管理人员报酬的实际支付情况	详见本章（董事、监事、高级管理人员持股变动及报酬情况）。
报告期末全体董事、监事和高级管理人员实际获得的报酬合计	773.25 万元

**(四) 公司董事、监事、高级管理人员变动情况**

√适用 □不适用

姓名	担任的职务	变动情形	变动原因
陈维龙	董事	选举	公司 2023 年第一次临时股东大会增补选举陈维龙先生为公司第九届董事会董事。
李政佳	副总经理	聘任	公司第九届董事会第十二次会议审议通过，聘任李政佳先生为公司副总经理，任期至本届董事会任期届满止。
蒋新生	副总经理	聘任	公司第九届董事会第十五次会议审议通过，聘任蒋新生先生为公司副总经理，任期至本届董事会任期届满止。
蒋云强	董事、副总经理 (离任)	离任	因年龄原因，蒋云强先生向董事会辞去公司董事及董事会专门委员会、副总经理相关职务。
陈维龙	董事(离任)	离任	因年龄原因，陈维龙先生向董事会辞去公司董事职务。
黄广业	监事(离任)	离任	因年龄原因，黄广业先生向监事会辞去公司监事职务。
徐泓	监事(离任)	离任	因工作安排原因，徐泓女士向监事会辞去公司监事职务。
林晨	副总经理、总工程师 (离任)	离任	公司第九届董事会第十五次会议审议通过，因工作安排原因，林晨先生不再担任公司副总经理、总工程师职务。

**(五) 近三年受证券监管机构处罚的情况说明**

□适用 √不适用

**(六) 其他**

□适用 √不适用

**五、报告期内召开的董事会有关情况**

会议届次	召开日期	会议决议
第九届董事会第九次会议	2023 年 1 月 13 日	会议审议并一致通过了如下决议： 一、关于对外投资设立合资公司并购买资产的议案 二、关于提名增补公司第九届董事会董事候选人的议案 三、关于推荐公司控股子公司董事长人选的议案 四、关于召开公司 2023 年第一次临时股东大会的议案
第九届董事会第十次会议	2023 年 3 月 24 日	会议审议并一致通过了如下决议： 关于推荐公司控股子公司董事人选的议案
第九届董事会第十一次会议	2023 年 4 月 27 日	会议审议并一致通过了如下决议： 一、公司 2022 年度董事会工作报告 二、公司 2022 年度财务决算报告及利润分配预案 三、关于编制 2022 年度募集资金存放与实际使用情况的专项报告的议案 四、关于编制公司 2023 年度经营计划的议案 五、关于物流公司及下属智汇港公司与机场集团进行关联交易的议案 六、关于公司 2023 年度日常关联交易的议案 七、关于使用部分暂时闲置募集资金进行现金管理的议案 八、关于使用自有资金购买理财产品的议案 九、关于投资建设上海浦东国际机场四期扩建工程旅客捷运系统车辆基地项目的议案 十、关于聘请公司 2023 年度财务审计机构的议案 十一、关于聘请公司 2023 年度内部控制审计机构的议案 十二、关于编制公司 2022 年度内部控制评价报告的议案

		十三、公司 2022 年年度报告及摘要 十四、公司 2023 年第一季度报告 十五、关于调整公司独立董事年度津贴的议案 十六、关于发行股份购买资产并募集配套资金暨关联交易调整业绩承诺期方案的议案 十七、关于召开公司 2022 年度股东大会的议案
第九届董事会第十二次会议	2023 年 8 月 29 日	会议审议并一致通过了如下决议： 一、关于聘任公司副总经理的议案 二、关于推荐公司控股公司董监事人选的议案 三、关于编制 2023 年半年度募集资金存放与实际使用情况的专项报告的议案 四、公司 2023 年半年度报告及摘要
第九届董事会第十三次会议	2023 年 10 月 30 日	会议审议并一致通过了如下决议： 一、关于推荐公司控股及参股公司董监事人选的议案 二、公司 2023 年第三季度报告
第九届董事会第十四次会议	2023 年 12 月 26 日	会议审议并一致通过了如下决议： 一、关于调整公司经营范围的议案 二、关于向公司参股公司增资的议案 三、关于核销公司坏账的议案 四、关于签订广告阵地经营权转让合同的议案 五、关于调整免税店项目经营权转让合同及补充协议的议案

## 六、董事履行职责情况

### (一) 董事参加董事会和股东大会的情况

董事姓名	是否独立董事	参加董事会情况						参加股东大会情况
		本年应参加董事会次数	亲自出席次数	以通讯方式参加次数	委托出席次数	缺席次数	是否连续两次未亲自参加会议	出席股东大会的次数
冯昕	否	6	6	5	0	0	否	2
张永东	否	6	6	5	0	0	否	2
黄铮霖	否	6	6	5	0	0	否	2
刘薇	否	6	6	5	0	0	否	2
曹庆伟	否	6	6	5	0	0	否	2
尤建新	是	6	6	5	0	0	否	2
吴伟	是	6	6	5	0	0	否	2
王志强	是	6	6	5	0	0	否	1
陈维龙	否	2	2	1	0	0	否	2

连续两次未亲自出席董事会会议的说明

适用  不适用

年内召开董事会会议次数	6
其中：现场会议次数	1
通讯方式召开会议次数	5
现场结合通讯方式召开会议次数	0



**(二) 董事对公司有关事项提出异议的情况**

□适用 √不适用

**(三) 其他**

□适用 √不适用

**七、董事会下设专门委员会情况**

√适用 □不适用

**(一) 董事会下设专门委员会成员情况**

专门委员会类别	成员姓名
战略委员会	冯昕、张永东、黄铮霖、尤建新
审计委员会	王志强、刘薇、曹庆伟、尤建新、吴伟
提名委员会	吴伟、冯昕、曹庆伟、尤建新、王志强
薪酬与考核委员会	尤建新、冯昕、曹庆伟、王志强、吴伟

**(二) 报告期内审计委员会召开 5 次会议**

召开日期	会议内容	重要意见和建议	其他履行职责情况
2023 年 1 月 18 日	审计委员会 2023 年第一次会议审议并一致通过了如下决议： 一、关于确定公司 2022 年度财务审计计划的议案 二、关于确定公司 2022 年度内控审计计划的议案 三、关于年审注册会计师进场前公司出具的财务会计报表的审阅意见	审计委员会认为公司编制的财务会计报表的有关数据基本反映了公司截至 2022 年 12 月 31 日的财务状况以及 2022 年度的经营成果和现金流量，同意会计师以此财务会计报表为基础开展公司 2022 年度财务审计工作。	
2023 年 2 月 28 日	审计委员会 2023 年第二次会议听取了内控注册会计师报告公司 2022 年度有关内控审计的事项及年审注册会计师报告公司 2022 年度有关财务审计的事项，审议并一致通过了如下决议： 一、关于对年审注册会计师出具初步审计意见后的公司财务会计报表的审阅意见 二、公司 2022 年度内控缺陷整改报告 三、公司 2022 年度内部控制评价报告 四、公司 2022 年度内部审计机构工作报告 五、公司 2023 年内部审计计划 六、审计委员会 2022 年度履职报告	通过与会计师沟通初步审计意见后，审计委员会认为公司财务会计报表已经严格按照企业会计准则及公司有关财务制度的规定编制，在所有重大方面公允反映了公司 2022 年 12 月 31 日的财务状况以及 2022 年度的经营成果和现金流量。	
2023 年 4 月 27 日	审计委员会 2023 年第三次会议审议并一致通过了如下决议： 一、关于会计师事务所进行 2022 年度财务审计工作的总结报告 二、关于对公司 2022 年度财务会计报告的意见 三、关于聘请公司 2023 年度财务审计机构的议案 四、关于聘请公司 2023 年度内部控制审计机构的议案 五、关于物流公司及其下属企业与集团公司进行关联交易的议案 六、2022 年度募集资金存放与实际使用情况的专项报告 七、关于发行股份购买资产并募集配套资金暨关联交易调整业绩承诺期方案的议案	1. 审计委员会认为会计师已严格按照中国注册会计师审计准则的规定执行了审计工作，出具的审计报告能够充分反映公司 2022 年 12 月 31 日的财务状况以及 2022 年度的经营成果和现金流量，出具的标准无保留意见的审计结论符合公司的实际情况。 2. 审计委员会认为公司 2022 年度财务会计报告真实、准确、完整地反映了公司截至 2022 年 12 月 31 日的财务状况以及 2022 年度的经营成果和现金流量，同意将该报告提请公司董事会审议。 3. 审计委员会已审查了拟聘请财务审计机构的相关信息，认可其专业胜任能力、投资者保护能力、独立性和诚信状况等，同意将有关议案提请公司董事会审议。 4. 审计委员会已审查了拟聘请内部控制审计机构的相关信息，认可其专业胜任能力、	

		投资者保护能力、独立性和诚信状况等，同意将有关议案提请公司董事会审议。 5. 审计委员会认为本次物流公司及其下属企业与集团公司进行关联交易事项系进一步提高上海货运枢纽品质，提升上海空港型物流枢纽的能级，并满足日常运营和管理需求，关联交易定价遵循公平、合理的原则，由交易双方充分沟通协商确定，交易价格公允、合理，不存在损害公司及全体股东的情形。审计委员会同意将有关议案提交公司董事会审议。 6. 审计委员会同意将 2022 年度募集资金存放与实际使用情况的专项报告提请公司董事会审议。 7. 审计委员会认为，公司关于发行股份购买资产并募集配套资金暨关联交易调整业绩承诺期方案符合相应规则，系公司与重组交易对方为应对客观环境变化而对原协议做出的适当调整，本次调整不存在损害上市公司及全体股东权益的情形。审计委员会同意将有关议案提交公司董事会审议。	
2023 年 8 月 29 日	审计委员会 2023 年第四次会议审议并一致通过了如下决议： 一、2023 年半年度募集资金存放与实际使用情况的专项报告 二、公司 2023 年半年度财务会计报告	1. 审计委员会同意将 2023 年半年度募集资金存放与实际使用情况的专项报告提请公司董事会审议。 2. 审计委员会认为公司 2023 年半年度财务会计报告真实、准确、完整地反映了公司截至 2023 年 6 月 30 日的财务状况以及 2023 年半年度的经营成果和现金流量，同意将该报告提请公司董事会审议。	
2023 年 10 月 30 日	审计委员会 2023 年第五次会议审议并一致通过了如下决议： 公司 2023 年第三季度报告	审计委员会同意将该报告提请公司董事会审议。	

### 报告期内提名委员会召开 2 次会议

召开日期	会议内容	重要意见和建议	其他履行职责情况
2023 年 1 月 13 日	董事会提名委员会 2023 年第一次会议审议并一致通过了如下决议：关于审查公司第九届董事会董事候选人资格的议案	经审查，提名委员会同意将董事候选人人选提请公司董事会审议。	
2023 年 8 月 29 日	董事会提名委员会 2023 年第二次会议审议并一致通过了如下决议：关于聘任公司副总经理的议案	经审查，提名委员会同意将副总经理人选提请公司董事会审议。	

### 报告期内薪酬与考核委员会召开 1 次会议

召开日期	会议内容	重要意见和建议	其他履行职责情况
2023 年 4 月 27 日	董事会薪酬与考核委员会 2023 年第一次会议审议并一致通过了如下决议： 一、关于对公司董事、监事、高级管理人员 2022 年所披露薪酬的审核意见 二、关于调整公司独立董事年度津贴的议案	1. 经审核，薪酬与考核委员会认为公司董事、监事和高级管理人员年度薪酬符合公司现有薪酬管理制度。 2. 经审核，薪酬与考核委员会同意调整独立董事年度津贴，同意将有关议案提交公司董事会审议。	

### 报告期内战略委员会召开 3 次会议

召开日期	会议内容	重要意见和建议	其他履行 职责情况
2023年1月 13日	董事会战略委员会 2023年第一次会议审议并一致通过了如下决议： 关于对外投资设立合资公司并购买资产的议案	战略委员会认为公司对外投资设立合资公司并购买资产有利于增强公司非航业务板块竞争优势，积极主动顺应国内免税旅游行业发展趋势并进一步巩固公司行业地位。建议公司以自有资金出资与投资设立合资公司并下设香港孙公司，建议以合资公司及香港孙公司为收购主体收购相关公司股权。战略委员会同意将有关议案提交公司董事会审议。	
2023年4月 27日	董事会战略委员会 2023年第二次会议审议并一致通过了如下决议： 一、关于使用部分暂时闲置募集资金进行现金管理的议案 二、关于使用自有资金购买理财产品的议案 三、关于投资建设上海浦东国际机场四期扩建工程旅客捷运系统车辆基地项目的议案	1. 战略委员会认为公司在确保不影响募集资金项目建设和使用、保证募集资金安全的情况下，合理利用部分暂时闲置募集资金进行现金管理有利于提高募集资金使用效率，增加公司收益，为股东获取更多回报。建议公司将部分暂时闲置募集资金用于购买安全性高、流动性好的本金保障类理财产品。战略委员会同意将有关议案提交公司董事会审议。 2. 战略委员会认为公司使用自有资金购买理财产品有利于提高资金使用效率，增加资金收益，为公司及股东获取更多的回报，建议使用闲置自有资金购买本金保障类或低风险理财产品。战略委员会同意将有关议案提交公司董事会审议。 3. 战略委员会认为该项目有利于保障四期工程整体推进进度以及建设期间既有旅客捷运系统正常运营，建议公司根据相关法律法规的规定及有关批复投资建设相关项目。战略委员会同意将有关议案提交公司董事会审议。	
2023年12 月26日	董事会战略委员会 2023年第三次会议审议并一致通过了如下决议： 关于向公司参股公司增资的议案	战略委员会认为向公司参股公司增加注册资本有利于其业务发展需要。建议公司按照现有股东持股比例，通过未分配利润转增方式对其增资。战略委员会同意将有关议案提交公司董事会审议。	

### (三) 存在异议事项的具体情况

适用 不适用

### 八、监事会发现公司存在风险的说明

适用 不适用

监事会对报告期内的监督事项无异议。

### 九、报告期末母公司和主要子公司的员工情况

#### (一) 员工情况

母公司在职员工的数量	8,382
主要子公司在职员工的数量	4,617
在职员工的数量合计	12,999
母公司及主要子公司需承担费用的离退休职工人数	17
专业构成	
专业构成类别	专业构成人数

生产人员	9,063
管理人员	1,742
专业技术管理人员	1,725
专业技术人员	469
合计	12,999
教育程度	
教育程度类别	数量（人）
大学本科及以上	4,282
大学专科	4,755
中专及以下	3,962
合计	12,999

## (二) 薪酬政策

√适用 □不适用

报告期内，公司执行的薪酬政策依据为《上海国际机场股份有限公司薪酬管理办法》。

## (三) 培训计划

√适用 □不适用

报告期内，公司在培训方面重点开展了以下工作：一是强化中青年干部教育和培养，积极实施“英才、优才、专才”专项开发培养计划，结合干部经历履历、岗位要求和选配需要，积极争取各类培训资源，统筹安排干部参加各类专题班，推荐多名干部到市政府、民航局等单位挂职锻炼，帮助干部人才拓宽视野、丰富经历、提升能力。二是坚持加强专业人才培养，针对行业趋势、安全运行、高质量发展、数字化等主题，统筹运用市委市政府、民航局、监管局等各方培训资源，制定面向不同层级人才的培养项目，组织各类人才参加专项培训，提高专业队伍的综合素养能力。三是抓好员工职业发展通道和岗位资质标准建设工作，落实技能强企要求，深化高技能人才培养和职业鉴定认定工作，将航空加油员、航空器机械维护员和部件修理员3个工种纳入上海市紧缺人才目录，提高招募留用外地户籍高技能人才的吸引力。四是积极开展上市公司治理及规范运作专题培训，加强上市公司合规管理制度宣贯，提升公司整体规范运作水平，强化各级管理人员合规意识。

## (四) 劳务外包情况

√适用 □不适用

劳务外包的工时总数	16,736,000 小时
劳务外包支付的报酬总额	98,237.9 万元

## 十、利润分配或资本公积金转增预案

### (一) 现金分红政策的制定、执行或调整情况

√适用 □不适用

于2023年6月20日召开的公司2022年度股东大会审议通过2022年度利润分配方案，由于2022年经营活动产生的现金流量净额和归属于上市公司股东的净利润均为负，结合公司实际经营情况及未来发展需要，公司2022年不进行利润分配。

经立信会计师事务所（特殊普通合伙）审计，截至2023年12月31日，公司期末可供分配利润为195.2亿元。公司拟以实施权益分派的股权登记日的股本数为基数，向全体股东每10股派发现金红利1.2元（含税）。截至2023年12月31日，公司总股本2,488,481,340股，以此计算合计拟派发现金红利298,617,760.80元（含税），本年度公司现金分红比例为31.97%。在实施权益分派的股权登记日前公司总股本发生变动的，拟维持分配总额不变，相应调整每股分红比例。公司2023年不进行资本公积金转增股本。该议案尚需提请公司股东大会审议。

**(二) 现金分红政策的专项说明**

√适用 □不适用

是否符合公司章程的规定或股东大会决议的要求	√是 □否
分红标准和比例是否明确和清晰	√是 □否
相关的决策程序和机制是否完备	√是 □否
独立董事是否履职尽责并发挥了应有的作用	√是 □否
中小股东是否有充分表达意见和诉求的机会，其合法权益是否得到了充分保护	√是 □否

**(三) 报告期内盈利且母公司可供股东分配利润为正，但未提出现金利润分配方案预案的，公司应当详细披露原因以及未分配利润的用途和使用计划**

□适用 √不适用

**(四) 本报告期利润分配及资本公积金转增股本预案**

√适用 □不适用

单位：元 币种：人民币

每 10 股送红股数（股）	0
每 10 股派息数（元）（含税）	1.2
每 10 股转增数（股）	0
现金分红金额（含税）	298,617,760.80
分红年度合并报表中归属于上市公司普通股股东的净利润	934,049,713.44
占合并报表中归属于上市公司普通股股东的净利润的比率（%）	31.97
以现金方式回购股份计入现金分红的金额	0
合计分红金额（含税）	298,617,760.80
合计分红金额占合并报表中归属于上市公司普通股股东的净利润的比率（%）	31.97

**十一、公司股权激励计划、员工持股计划或其他员工激励措施的情况及其影响****(一) 相关激励事项已在临时公告披露且后续实施无进展或变化的**

□适用 √不适用

**(二) 临时公告未披露或有后续进展的激励情况**

股权激励情况

□适用 √不适用

其他说明

□适用 √不适用

员工持股计划情况

□适用 √不适用

其他激励措施

□适用 √不适用

**(三) 董事、高级管理人员报告期内被授予的股权激励情况**

□适用 √不适用

**(四) 报告期内对高级管理人员的考评机制，以及激励机制的建立、实施情况**

√适用 □不适用

报告期内，公司依据《上海国际机场股份有限公司绩效管理办法》，并结合年度财务状况、经营成果、安全生产和服务质量等目标的综合完成情况，对公司高级管理人员进行绩效考核与绩效工资分配。

## 十二、报告期内的内部控制制度建设及实施情况

适用 不适用

2023 年，公司继续致力于提升管理的精细化水平，不断完善内部控制管理体系，持续强化内部控制和 risk 管控意识，促进内部控制和 risk 管理的协同发展，为企业的可持续健康发展提供了坚实的支持。

报告期内内部控制存在重大缺陷情况的说明

适用 不适用

## 十三、报告期内对子公司的管理控制情况

适用 不适用

为促进公司子公司的规范运作和健康发展，依法维护公司合法权益，根据子公司的实际控制程度，公司采取差异化方式，按照公司投资企业管理办法对各类子公司进行有效管控。

## 十四、内部控制审计报告的相关情况说明

适用 不适用

立信会计师事务所（特殊普通合伙）已对公司财务报告内部控制的有效性进行了审计，并出具了标准无保留意见的内部控制审计报告。

公司 2023 年度内部控制审计报告详见上海证券交易所网站（www.sse.com.cn）。

是否披露内部控制审计报告：是

内部控制审计报告意见类型：标准的无保留意见

## 十五、上市公司治理专项行动自查问题整改情况

公司已于 2022 年完成上市公司治理专项行动自查问题的全部整改工作。

## 十六、其他

适用 不适用

## 第五节 环境与社会责任

### 一、环境信息情况

是否建立环境保护相关机制	是
报告期内投入环保资金（单位：万元）	7,445.14

#### (一)属于环境保护部门公布的重点排污单位的公司及其主要子公司的环保情况说明

√适用 □不适用

浦东机场公司能源保障部是上海市 2023 年大气环境重点排污单位。浦东机场公司结合国家环保要求与自身特点，在原有 ISO14001 体系管理的基础上，优化组织机构、完善制度体系、推进环保实务、建立环保规划、加强检测监测，积极做好浦东机场环境保护、废物管理、节能降耗、预防污染排放等各项环保工作，降低资源消耗。浦东机场公司进一步加强环境管理，强化对污水和废弃物的处理，努力减少运营活动对环境的不利影响，实现机场与生态环境的协调发展。

#### 1. 排污信息

√适用 □不适用

2023 年 1 月至 12 月，浦东机场公司能源保障部生产运营过程中产生颗粒物排放总量为 0.17 吨，氮氧化物排放总量为 4.46 吨，二氧化硫排放总量为 0.32 吨，无超标排放情况。

#### 2. 防治污染设施的建设和运行情况

√适用 □不适用

目前浦东机场公司防治污染设施设备运行正常。其中，低氮燃烧工艺的燃气锅炉，用于防治大气污染，排放物浓度均符合相关标准，即氮氧化物 $\leq 50\text{mg}/\text{m}^3$ ，二氧化硫 $\leq 10\text{mg}/\text{m}^3$ ，颗粒物 $\leq 10\text{mg}/\text{m}^3$ ，烟气黑度（林格曼黑度） $\leq 1$ 级；燃气轮机-余热锅炉+脱硝系统用于防治大气污染，排放物浓度均符合相关标准，即氮氧化物 $\leq 50\text{mg}/\text{m}^3$ ，二氧化硫 $\leq 10\text{mg}/\text{m}^3$ ，烟尘 $\leq 5\text{mg}/\text{m}^3$ ，烟气黑度（林格曼黑度） $\leq 1$ 级。

#### 3. 建设项目环境影响评价及其他环境保护行政许可情况

√适用 □不适用

浦东机场公司于 2023 年 8 月 23 日重新申领《排污许可证》，已取得由中华人民共和国生态环境部监制、上海市浦东新区生态环境局印制的《排污许可证》（有效期自 2023 年 9 月 1 日起至 2028 年 8 月 31 日止）。

#### 4. 突发环境事件应急预案

√适用 □不适用

浦东机场公司制定了《浦东机场突发环境事件应急预案》，对可能产生的突发环境事件、环境风险进行了分析，编制了应急组织体系、企业内部预警机制、应急处置流程、后期处置流程、应急预案演练、培训及奖惩机制等内容。《环境应急预案及编制说明》《环境风险评估报告》《应急资源调查报告》《环境应急预案评审意见、专家意见及修改说明》等应急预案配套资料已在上海市浦东新区生态环境局进行了备案。

#### 5. 环境自行监测方案

√适用 □不适用

废气自行监测方面，针对有组织排放锅炉废气、燃气轮机废气的排放口，对锅炉废气排口的氮氧化物采用烟气在线监测；烟气黑度、二氧化硫及颗粒物每季度采用一次手工检测。针对能源中心小锅炉排口氮氧化物采用每季度一次手工检测；烟气黑度、二氧化硫及颗粒物每半年一次手工检测。燃气轮机废

气排口氮氧化物采用每月一次手工检测；烟气黑度、二氧化硫及颗粒物每年一次手工检测。针对厂界及储油罐周边无组织排放非甲烷总烃每季度均采用一次手工检测。

废水自行监测方面，针对能源中心污水排放口的酸碱值、溶解性总固体、悬浮物、五日生化需氧量、化学需氧量、总氮、氨氮、总磷、石油类、动植物油每季度均采用一次手工检测。

雨水自行监测方面，针对能源中心雨水排放口的化学需氧量每季度均采用一次手工检测。

## 6. 报告期内因环境问题受到行政处罚的情况

适用 不适用

## 7. 其他应当公开的环境信息

适用 不适用

公司重视环保工作，坚守“环保合规”的红线，注重环保工作的主动性、积极性与自觉性，以“遵纪守法、节能降耗、预防污染、绿色服务、持续发展”为环境方针，设定污染物排放目标，确保公司对预防污染、持续改进及遵守相关适用法律法规承诺的有效实现。

## (二)重点排污单位之外的公司环保情况说明

适用 不适用

公司贯彻落实《“十四五”民航绿色发展专项规划》《上海市综合交通发展“十四五”规划》等要求，坚持绿色低碳发展理念，重视两大机场的环保工作，坚守“环保合规”的红线。公司持续加强环保管理，优化组织架构、完善制度体系、建立环保规划，结合国家、民航局、各级生态环境主管部门环保总体要求与自身特点，积极做好环境保护、废物管理、节能降耗、预防污染排放、有效防控环境污染风险等各项环保工作，将节能、低碳、环保融入经营管理和业务发展的过程中，不断提升环境治理能力和水平，致力于打造生态友好、可持续发展的绿色机场。

### 1. 因环境问题受到行政处罚的情况

适用 不适用

### 2. 参照重点排污单位披露其他环境信息

适用 不适用

公司紧紧围绕绿色机场建设总体要求，切实遵循碳达峰、碳中和指导方针，积极践行可持续发展理念，以“明指标、重监控、强支撑”为工作原则，以实现减污降碳协同增效为总目标，对资源节约、低碳减排、环境友好、运行高效等方面予以统筹管理，形成目标导向清晰、区域管理明确、实时质量监控、项目建设支撑于一体的闭环管理系统，不断提高机场能源和生态环境管理的系统化、科学化、精细化、信息化水平，实现企业绿色可持续发展。

### 3. 未披露其他环境信息的原因

适用 不适用

## (三)有利于保护生态、防治污染、履行环境责任的相关信息

适用 不适用

公司建立并积极落实环境风险管理制度，编制突发环境事件应急预案，继续完善风险防控措施，配备环境应急物资和设备设施，进一步提高企业应对突发环境事件的应急能力建设。

公司加强对危险废物和一般固体废物的识别、控制，分别委托有资质的专业单位对电子废弃物、废荧光灯管、废铅蓄电池、医疗废物、干垃圾、餐厨垃圾等固体废物进行合规收集处置，努力减少公司运营过程中产生的固体废物对环境的污染影响，实现机场与生态环境的协调发展，其中浦东机场生活垃圾分类相关工作在上海市 2023 年上半年主要交通枢纽行业评比中取得第三名。浦东机场及虹桥机场均获评三星级“双碳机场”的最高等级认证。



**(四) 在报告期内为减少其碳排放所采取的措施及效果**

是否采取减碳措施	是
减少排放二氧化碳当量（单位：吨）	4,439.73
减碳措施类型（如使用清洁能源发电、在生产过程中使用减碳技术、研发生产助于减碳的新产品等）	建设屋顶光伏，开展电子式变频技术风机改造等减碳项目。

## 具体说明

√适用 □不适用

公司根据民航局“四型机场”建设导则和上海机场“绿色机场”建设总体方案要求，坚持以生态文明建设为核心，以节能低碳为抓手，将可再生能源替代和新技术应用融入机场运营各环节，有效控制能源消费和碳排放总量，持续提高碳排放管理综合能力，扎实推进“绿色机场”建设，持续推进两大机场的绿色低碳转型进程，为实现碳达峰、碳中和国家战略贡献力量。

公司 2023 年度持续推进新能源车辆采购、充电桩建设及辅助动力装置替代设施建设，不断提高终端用能电动化水平。浦东机场 P4 长时停车库屋顶光伏项目完成并网发电，制定航站楼标准化运行方案，通过数字赋能助力精准研判，在供冷季期间实现节能减碳目标，搭建适合非供热季工况的供热系统构成，夏季低负荷时的供热消耗有效降低，新运行模式能效提升明显。虹桥机场西区南合建泵站正式建成并网发电，场内既有建筑物屋顶和露天停车场光伏建设的可研工作持续开展，形成机场+光伏、屋顶+光伏建设的整体规划，场内电动化水平稳步提升，T1 航站楼采取航班联动节能运行策略，减少楼内暖通用电、用气量，达到节约燃料的目的，碳排放量有效降低，减轻对于环境的污染。

**二、社会责任工作情况****(一) 是否单独披露社会责任报告、可持续发展报告或 ESG 报告**

□适用 √不适用

**(二) 社会责任工作具体情况**

√适用 □不适用

对外捐赠、公益项目	数量/内容	情况说明
总投入（万元）	82.22	主要包括云南省南华县对口帮扶捐款、上海市奉贤区金汇镇光辉村结对帮扶捐款等项目。
其中：资金（万元）	79.22	
物资折款（万元）	3.00	
惠及人数（人）	1,200	以上捐赠惠及约 1200 人

## 具体说明

√适用 □不适用

上海机场积极履行社会责任，高效统筹安全运行和恢复发展，国际航空枢纽建设有序推进。2023 年，上海机场共保障航班起降 70.07 万架次，完成旅客吞吐量 9696.91 万人次，货邮吞吐量 380.33 万吨。

上海机场坚持“人民至上”发展思想，以强化协作共赢和实效落地为目标，进一步提升旅客和驻场单位获得感满意度，持续打造枢纽陆侧交通高效舒适、安全出行形象，不断优化针对首次乘机旅客、无人陪伴儿童、家庭旅客和老年旅客的服务举措，展现上海机场至臻服务形象。

上海机场聚焦服务长三角一体化发展国家战略及全国产业集群的航空客货运需求，进一步优化口岸营商环境，持续提升货物通关时效，推进异地城市航站楼、数字货站建设合作，为长三角地区旅客和企业提供更高效、便捷、经济的航空客货运服务。

上海机场践行“人民城市”理念，强化党建引领基层治理，持续深化跨地域、跨部门、跨行业、跨层级的上海空港社区文明共治党建机制，促进共建交流，弘扬共治文化，打造高效的议事、办事、成事平台，确保重大项目任务落地，区域大党建的集聚效应得到充分发挥。

## 三、巩固拓展脱贫攻坚成果、乡村振兴等工作具体情况

√适用 □不适用

扶贫及乡村振兴项目	数量/内容	情况说明
总投入（万元）	136.75	从产业帮扶、劳务帮扶、教育帮扶、宣传推广等方面助力云南省楚雄州南华县乡村振兴，全年投入资金共计 106.75 万元；与崇明区建设镇运南村党总支、奉贤区金汇镇光辉村党支部开展常态化结对帮扶，全年投入帮扶资金共计 20 万元；与崇明区新河镇群英村党总支开展驻村结对帮扶，委派 1 名优秀干部到群英村担任第一书记，开展驻村结对帮扶，全年投入帮扶资金共计 10 万元。
其中：资金（万元）	136.75	
物资折款（万元）		
惠及人数（人）	581	南华县 381 名建档立卡户在校学生享受到相关补贴；200 人次贫困绣娘和残疾人免费接受彝族技能培训。
帮扶形式(如产业扶贫、就业扶贫、教育扶贫等)	教育帮扶、就业帮扶、产业帮扶。	

## 具体说明

√适用 □不适用

上海机场坚决贯彻落实国家乡村振兴战略，2023 年是上海机场连续第六年助力南华县巩固拓展脱贫攻坚成果、乡村振兴，与云南省南华县人民政府续签第三轮帮扶协议，从产业帮扶、劳务帮扶、教育帮扶、宣传推广等方面助力南华县乡村振兴。南华县两百余名绣娘和残疾人通过三个行政村的彝绣帮扶车间直接受益，成为了该县脱贫致富的一项新兴产业。作为帮扶项目，公司在浦东、虹桥两场为南华县投放大幅广告宣传当地的民族文化、特色生态旅游、野生菌和彝绣，显著提升了南华县在全国乃至世界的知名度，彝绣和野生菌销量均有了大幅增长。此外，上海机场积极推动本市乡村振兴工作，与崇明区建设镇运南村党总支、新河镇群英村党总支，奉贤区金汇镇光辉村党支部开展结对帮扶，输送优秀驻村干部，主动与结对帮扶党组织开展党群服务阵地建设、改善乡村设施、美丽乡村建设、尊老爱老、爱心助学等实事举措，为上海全面推进乡村振兴勇担国企责任。

## 第六节 重要事项

### 一、承诺事项履行情况

#### (一) 公司实际控制人、股东、关联方、收购人以及公司等承诺相关方在报告期内或持续到报告期内的承诺事项

√适用 □不适用

承诺背景	承诺类型	承诺方	承诺内容	承诺时间	是否有履行期限	承诺期限	是否及时严格履行	如未能及时履行应说明未完成履行的具体原因	如未能及时履行应说明下一步计划
与重大资产重组相关的承诺	解决同业竞争	机场集团	1、本次交易完成后，本公司及本公司控制的其他企业不再从事新的与上海机场主营业务构成实质性竞争的业务。如本公司和/或本公司控制的其他企业获得与上海机场主营业务构成实质性竞争的商业机会，则本公司将立即通知上海机场，并在该等商业机会具备转移条件时优先将该商业机会按合理和公平的条款和条件提供给上海机场；在上海机场履行相应程序后，本公司和/或本公司控制的其他企业可按照上海机场的决策结果与其共同参与新竞争业务。如上海机场不参与新竞争业务的，本公司和/或本公司控制的其他企业可以实施新竞争业务。在新竞争业务具备转移至上海机场的条件且上海机场提出收购要求的，本公司和/或本公司控制的其他企业需配合将新竞争业务转移至上海机场。2、若因违反本承诺函的上述任何条款，而导致上海机场遭受经济损失的，本公司均将予以赔偿，并妥善处置新竞争业务，包括但不限于本公司和/或本公司所控制的企业停止参与经营新竞争业务，或者将新竞争业务转移至上海机场，或者将新竞争业务转让给无关联关系的第三方等。	2021年06月24日	否	-	是		
	解决关联交易	机场集团	1、本次交易完成后，本公司及本公司控制的企业将尽量避免、减少与上海机场发生关联交易。如因客观情况导致必要的关联交易无法避免的，本公司及本公司控制的企业将严格遵守有关法律、法规、规范性文件和公司章程等有关规定履行关联交易决策程序，遵循公平、公正、公开的市场原则，确保交易价格公允，并予以充分、及时地披露。2、如违反上述承诺，本公司愿意承担由此产生的全部责任，充分赔偿或补偿由此给上海机场造成的损失。	2021年06月24日	否	-	是		
	其他	机场集团	本次交易不存在可能导致上海机场在业务、资产、财务、人员和机构等方面丧失独立性的潜在风险，本次交易完成后，作为上海机场控股股东，本公司将继续保证上海机场在业务、资产、财务、人员机构等方面的独立性。	2021年06月24日	否	-	是		
	股份限售	机场集团	在本次重组中，本公司以标的资产（上海虹桥国际机场有限责任公司100%股权、上海机场集团物流发展有限公司100%股权及上海浦东国际机场第四跑道相关资产）认购取得的上市公司非公开发行的股份，自发行结束之日起36个月内不得转让。本次重组完成后6个月内如上市公司股票连续20个交易日的收盘价均低于发行价，或者本次重组完成后6个月上市公司股票期末收盘价低于发行价的，则本公司直接或间接持有上市公司股份的锁定期自动延长6个月。在本次重组中，本公司作为募集配套资金发行对象认购的股份自发行结束之日起36个月内不得转让。本次发行结束后，本公司基于本次重组而享有的上市公司分红送股、资本公积转增股本等股份，	2021年11月30日	是	自本次发行股份的新增股份登记手续在中国证券登记结算有限责任公司上海分公司办理完毕之日起36个月内。	是		

			亦遵守上述锁定期的约定。锁定期届满后，股份转让将按照中国证监会和上海证券交易所的相关规定执行。本公司在本次重组前持有的上市公司股份，在本次重组完成后 18 个月内不得转让，但是在适用法律许可的前提下的转让不受此限。本公司基于上述股份而享有的上市公司分红送股、资本公积转增股本等股份，亦遵守上述锁定期的约定。锁定期届满后，股份转让将按照中国证监会和上海证券交易所的相关规定执行。若上述安排规定与证券监督管理机构的最新监管规定不相符，本公司同意根据相关监管规定进行相应调整。					
	股份限售	机场集团	集团公司在本次重组中以标的资产认购取得的上市公司非公开发行的股份的锁定期延长 12 个月，即集团公司在本次重组中以标的资产认购取得的上市公司非公开发行的股份，自发行结束之日起 48 个月内不得转让。	2023 年 4 月 27 日	是	自本次发行股份的新增股份登记手续在中国证券登记结算有限责任公司上海分公司办理完毕之日起 48 个月内。	是	
	盈利预测及补偿	机场集团	以东洲评估出具的《虹桥公司评估报告》以及《物流公司评估报告》中对未来收益的预测为基础，机场集团向上海机场就物流板块资产（物流公司 100% 股权）和广告板块资产（采用收益法评估的虹桥公司持有的广告公司 49% 股权和广告阵地相关业务）在承诺期间（2023 年度、2024 年度以及 2025 年度）内实现的净利润承诺如下：物流板块资产在 2023 年度、2024 年度以及 2025 年度实现的扣除非经常性损益后的归属于母公司所有者的净利润将分别不低于 18,736.87 万元、21,879.40 万元以及 24,301.64 万元；广告板块资产在 2023 年度、2024 年度以及 2025 年度实现的扣除非经常性损益后的归属于虹桥公司的净利润将分别不低于 41,664.29 万元、43,518.85 万元和 44,969.77 万元。盈利预测补偿等相关内容将按《发行股份购买资产之盈利预测补偿协议之补充协议》约定执行。	2023 年 4 月 27 日	是	2023 年度、2024 年度以及 2025 年度	是	
其他对公司中小股东所作承诺	股份限售	机场集团	集团公司特向公司承诺，其持有的于 2022 年 3 月 2 日限售期满的 833,482,051 股有限售条件的流通股，自 2022 年 3 月 2 日起自愿继续锁定一年。锁定期限内，集团公司持有的该等股份不通过上交所挂牌出售或转让。	2022 年 2 月 22 日	是	2023 年 3 月 2 日	是	

## (二) 公司资产或项目存在盈利预测，且报告期仍处在盈利预测期间，公司就资产或项目是否达到原盈利预测及其原因作出说明

已达到  未达到  不适用

公司于 2023 年 6 月 20 日召开 2022 年年度股东大会，审议并通过了《关于发行股份购买资产并募集配套资金暨关联交易调整业绩承诺期方案的议案》。具体内容请详见公司于 2023 年 4 月 29 日披露的《关于发行股份购买资产并募集配套资金暨关联交易调整业绩承诺期方案的公告》（公告编号：临 2023-023）及 2023 年 6 月 21 日披露的《2022 年年度股东大会决议公告》（公告编号：临 2023-029）。

公司与机场集团签订了《发行股份购买资产之盈利预测补偿协议之补充协议》，业绩承诺方机场集团就标的资产 2023 年至 2025 年业绩实现情况作出了承诺。其中，物流板块资产在 2023 年度实现的扣除非经常性损益后的归属于母公司所有者的净利润将不低于 18,736.87 万元，广告板块资产在 2023 年度实现的扣除非经常性损益后的归属于虹桥公司的净利润将不低于 41,664.29 万元。根据国泰君安证券股份有限公司出具的《关于上海国际机场股份有限公司发行股份购买资产并募集配套资金暨关联交易之 2023 年度业绩承诺实现情况及调整业绩承诺期的核查意见》及立信会计师事务所（特殊普通合伙）出具的《上海国际机场股份有限公司业绩承诺完成情况的鉴证报告》，物流板块资产在 2023 年度实现的扣除非经常性损益后的归属于母公司所有者的净利润为 21,897.12 万元；广告板块资产在 2023 年度实现的扣除非经常性损益后的归属于虹桥公司的净利润为 42,988.22 万元。业绩承诺方机场集团对业绩承诺资产 2023 年度的业绩承诺已完成。

## (三) 业绩承诺的完成情况及其对商誉减值测试的影响

适用  不适用

## 二、报告期内控股股东及其他关联方非经营性占用资金情况

适用  不适用

## 三、违规担保情况

适用  不适用

## 四、公司董事会对会计师事务所“非标准意见审计报告”的说明

适用  不适用

## 五、公司对会计政策、会计估计变更或重大会计差错更正原因和影响的分析说明

### (一) 公司对会计政策、会计估计变更原因及影响的分析说明

适用  不适用

执行《企业会计准则解释第 16 号》“关于单项交易产生的资产和负债相关的递延所得税不适用初始确认豁免的会计处理”。

财政部于 2022 年 11 月 30 日公布了《企业会计准则解释第 16 号》（财会〔2022〕31 号，以下简称“解释第 16 号”），其中“关于单项交易产生的资产和负债相关的递延所得税不适用初始确认豁免的会计处理”的规定自 2023 年 1 月 1 日起施行。

解释第 16 号规定，对于不是企业合并、交易发生时既不影响会计利润也不影响应纳税所得额（或可抵扣亏损）、且初始确认的资产和负债导致产生等额应纳税暂时性差异和可抵扣暂时性差异的单项交易（包括承租人在租赁期开始日初始确认租赁负债并计入使用权资产的租赁交易，以及因固定资产等存在弃置义务而确认预计负债并计入相关资产成本的交易等单项交易），不适用豁免初始确认递延所得税负债和递延所得税资产的规定，企业在交易发生时应当根据《企业会计准则第 18 号——所得税》等有关规定，分别确认相应的递延所得税负债和递延所得税资产。

对于在首次施行该规定的财务报表列报最早期间的期初至施行日之间发生的适用该规定的单项交易，以及财务报表列报最早期间的期初因适用该规定的单项交易而确认的租赁负债和使用权资产，以及确认的弃置义务相关预计负债和对应的相关资产，产生应纳税暂时性差异和可抵扣暂时性差异的，企业应当按照该规定进行调整。

本公司自 2023 年 1 月 1 日起执行该规定，执行该规定未对本公司报告期内财务报表产生重大影响。

**(二) 公司对重大会计差错更正原因及影响的分析说明**

□适用 √不适用

**(三) 与前任会计师事务所进行的沟通情况**

□适用 √不适用

**(四) 审批程序及其他说明**

□适用 √不适用

**六、聘任、解聘会计师事务所情况**

单位：万元 币种：人民币

	现聘任
境内会计师事务所名称	立信会计师事务所（特殊普通合伙）
境内会计师事务所报酬	150
境内会计师事务所审计年限	16
境内会计师事务所注册会计师姓名	谭红梅、傅亚萍
境内会计师事务所注册会计师审计服务的累计年限	谭红梅，连续 5 年 傅亚萍，连续 4 年

	名称	报酬
内部控制审计会计师事务所	立信会计师事务所（特殊普通合伙）	65

**聘任、解聘会计师事务所的情况说明**

√适用 □不适用

经公司 2022 年度股东大会审议通过，聘请立信会计师事务所（特殊普通合伙）为公司 2023 年度财务审计机构，2023 年度审计费用为 150 万元。

经公司 2022 年度股东大会审议通过，聘请立信会计师事务所（特殊普通合伙）为公司 2023 年度内部控制审计机构，2023 年度审计费用 65 万元。

**审计期间改聘会计师事务所的情况说明**

□适用 √不适用

**审计费用较上一年度下降 20%以上（含 20%）的情况说明**

□适用 √不适用

**七、面临退市风险的情况****(一) 导致退市风险警示的原因**

□适用 √不适用

**(二) 公司拟采取的应对措施**

□适用 √不适用

**(三) 面临终止上市的情况和原因**

□适用 √不适用

**八、破产重整相关事项**

□适用 √不适用

**九、重大诉讼、仲裁事项**

□本年度公司有重大诉讼、仲裁事项 √本年度公司无重大诉讼、仲裁事项

**十、上市公司及其董事、监事、高级管理人员、控股股东、实际控制人涉嫌违法违规、受到处罚及整改情况**

□适用 √不适用

**十一、报告期内公司及其控股股东、实际控制人诚信状况的说明**

□适用 √不适用

**十二、重大关联交易****(一)与日常经营相关的关联交易****1、已在临时公告披露且后续实施无进展或变化的事项**

√适用 □不适用

事项概述	查询索引
公司第九届董事会第十一次会议审议通过了关于公司 2023 年度日常关联交易的议案，具体内容请详见公司于 2023 年 4 月 29 日披露的《2023 年度日常关联交易公告》（公告编号：临 2023-020）。	www.sse.com.cn

**2、已在临时公告披露，但有后续实施的进展或变化的事项**

□适用 √不适用

**3、临时公告未披露的事项**

□适用 √不适用

**(二)资产或股权收购、出售发生的关联交易****1、已在临时公告披露且后续实施无进展或变化的事项**

√适用 □不适用

事项概述	查询索引
公司第九届董事会第九次会议审议通过了《关于对外投资设立合资公司并购买资产的议案》，同意公司与上海机场投资有限公司对外投资设立合资公司并购买相关资产。报告期内，本次交易的相关标的股权已变更登记至合资公司名下，具体内容请详见公司于 2023 年 1 月 14 日及 2023 年 4 月 1 日在《上海证券报》《中国证券报》以及上交所网站（www.sse.com.cn）披露的相关公告。	www.sse.com.cn

**2、已在临时公告披露，但有后续实施的进展或变化的事项**

□适用 √不适用

**3、临时公告未披露的事项**

□适用 √不适用

#### 4、涉及业绩约定的，应当披露报告期内的业绩实现情况

适用 不适用

公司与机场集团签订了《发行股份购买资产之盈利预测补偿协议之补充协议》，业绩承诺方机场集团就标的资产 2023 年至 2025 年业绩实现情况作出了承诺。其中，物流板块资产在 2023 年度实现的扣除非经常性损益后的归属于母公司所有者的净利润将不低于 18,736.87 万元，广告板块资产在 2023 年度实现的扣除非经常性损益后的归属于虹桥公司的净利润将不低于 41,664.29 万元。2023 年，物流板块资产实现的扣除非经常性损益后归属于母公司所有者的净利润为 21,897.12 万元，广告板块资产实现的扣除非经常性损益后归属于母公司所有者的净利润为 42,988.22 万元。

#### (三) 共同对外投资的重大关联交易

##### 1、已在临时公告披露且后续实施无进展或变化的事项

适用 不适用

事项概述	查询索引
公司第九届董事会第九次会议审议通过了《关于对外投资设立合资公司并购买资产的议案》，同意公司与上海机场投资有限公司对外投资设立合资公司并购买相关资产。报告期内，本次交易的相关标的股权已变更登记至合资公司名下，具体内容请详见公司于 2023 年 1 月 14 日及 2023 年 4 月 1 日在《上海证券报》《中国证券报》以及上交所网站（www.sse.com.cn）披露的相关公告。	www.sse.com.cn
公司第九届董事会第七次会议审议通过了《关于投资国方长三角二期基金的议案》，同意公司与上海机场投资有限公司等相关意向合作方共同投资长三角二期基金。报告期内，该基金在中国证券投资基金业协会完成了备案登记，具体内容请详见公司于 2022 年 12 月 29 日及 2023 年 6 月 13 日在《上海证券报》《中国证券报》以及上交所网站（www.sse.com.cn）披露的相关公告。	www.sse.com.cn

##### 2、已在临时公告披露，但有后续实施的进展或变化的事项

适用 不适用

##### 3、临时公告未披露的事项

适用 不适用

#### (四) 关联债权债务往来

##### 1、已在临时公告披露且后续实施无进展或变化的事项

适用 不适用

##### 2、已在临时公告披露，但有后续实施的进展或变化的事项

适用 不适用

##### 3、临时公告未披露的事项

适用 不适用

#### (五) 公司与存在关联关系的财务公司、公司控股财务公司与关联方之间的金融业务

适用 不适用



## (六)其他

适用 不适用

为满足长三角一体化发展需要，提升机场配套功能和货物吞吐能力，抢占国际航空物流运输高地，进一步提高上海货运枢纽品质，提升上海空港型物流枢纽的能级，并满足日常运营和管理需求，机场物流公司受托机场集团管理货运园区并收取委托管理费等，机场物流公司控股子公司智汇港公司租赁机场集团场地和货站并支付租金。具体请详见公司于2023年4月29日披露的《关于物流公司及下属智汇港公司与机场集团进行关联交易的公告》（公告编号：临2023-019）及2023年6月21日披露的《2022年年度股东大会决议公告》（公告编号：临2023-029）。

## 十三、重大合同及其履行情况

### (一)托管、承包、租赁事项

#### 1、 托管情况

适用 不适用

#### 2、 承包情况

适用 不适用

#### 3、 租赁情况

适用 不适用

### (二)担保情况

适用 不适用

## (三) 委托他人进行现金资产管理的情况

## 1. 委托理财情况

## (1) 委托理财总体情况

√适用 □不适用

单位：元 币种：人民币

类型	资金来源	发生额	未到期余额	逾期未收回金额
券商理财产品	募集资金	200,000,000.00	200,000,000.00	0.00
券商理财产品	自有资金	200,000,000.00	200,000,000.00	0.00
银行理财产品	自有资金	650,000,000.00	0.00	0.00

## 其他情况

□适用 √不适用

## (2) 单项委托理财情况

√适用 □不适用

单位：元 币种：人民币

受托人	委托理财类型	委托理财金额	委托理财起始日期	委托理财终止日期	资金来源	资金投向	是否存在受限情形	报酬确定方式	年化收益率	预期收益(如有)	实际收益或损失	未到期金额	逾期未收回金额	是否经过法定程序	未来是否有委托理财计划	减值准备计提金额(如有)
申万宏源证券有限公司	券商理财产品	200,000,000.00	2023/5/26	2024/3/19	募集资金	申万宏源证券有限公司龙鼎定制 515 期收益凭证产品	否	保本浮动收益型产品	无			200,000,000.00	0	是	是	
东方证券有限公司	券商理财产品	100,000,000.00	2023/5/26	2024/2/26	自有资金	金鳍-金元宝 315 期-东方证券收益凭证	否	保本浮动收益型产品	无			100,000,000.00	0	是	是	
海通证券有限公司	券商理财产品	50,000,000.00	2023/5/26	2024/2/19	自有资金	海通证券收益凭证-博盈国债收益率二值看涨	否	保本浮动收益型产品	无			50,000,000.00	0	是	是	
海通证券有限公司	券商理财产品	50,000,000.00	2023/5/26	2024/2/19	自有资金	海通证券收益凭证-博盈国债收益率二值看涨	否	保本浮动收益型产品	无			50,000,000.00	0	是	是	

注：截至本报告披露日，公司购买的委托理财产品全部到期且资金已全部收回。

**其他情况**适用 不适用**(3) 委托理财减值准备**适用 不适用**2. 委托贷款情况****(1) 委托贷款总体情况**适用 不适用**其他情况**适用 不适用**(2) 单项委托贷款情况**适用 不适用**其他情况**适用 不适用**(3) 委托贷款减值准备**适用 不适用**3. 其他情况**适用 不适用**(四)其他重大合同**适用 不适用

结合公司广告业务发展需要，经公司第九届董事会第十四次会议审议通过，公司、虹桥机场公司决定与上海机场德高动量广告有限公司签订《广告阵地经营权转让合同》。具体内容请详见公司于 2023 年 12 月 27 日披露的《关于签订广告阵地经营权转让合同的公告》（公告编号：临 2023-047）。

近年来，全球经济发生显著变化，为巩固上海机场免税业务的领先地位，确保免税业务长远、健康、持续发展，提高口岸免税的市场竞争力，经公司第九届董事会第十四次会议审议通过，公司、虹桥机场公司分别与日上免税行（上海）有限公司签订了《上海浦东国际机场免税店项目经营权转让合同之补充协议二》《上海虹桥国际机场免税店项目经营权转让合同之补充协议一》。具体内容请详见公司于 2023 年 12 月 27 日披露的《关于签订免税店项目经营权转让合同之相关补充协议的公告》（公告编号：临 2023-048）。报告期内，相关免税合同收入 17.88 亿元。

## 十四、募集资金使用进展说明

√适用 □不适用

## (一) 募集资金整体使用情况

√适用 □不适用

单位：万元

募集资金来源	募集资金到位时间	募集资金总额	其中：超募资金金额	扣除发行费用后募集资金净额	募集资金承诺投资总额	调整后募集资金承诺投资总额 (1)	截至报告期末累计投入募集资金总额 (2)	截至报告期末累计投入进度 (%) (3) = (2)/(1)	本年度投入金额 (4)	本年度投入金额占比 (%) (5) = (4)/(1)	变更用途的募集资金总额
向特定对象发行股票	2022年9月19日	500,000.00		493,836.76	493,836.76	493,836.76	391,771.02	79.33	49,536.21	10.03	

## (二) 募投项目明细

√适用 □不适用

单位：万元

项目名称	项目性质	是否涉及变更投向	募集资金来源	募集资金到位时间	是否使用超募资金	项目募集资金承诺投资总额	调整后募集资金投资总额 (1)	本年投入金额	截至报告期末累计投入募集资金总额 (2)	截至报告期末累计投入进度 (%) (3) = (2)/(1)	项目达到预定可使用状态日期	是否已结项	投入进度是否符合计划的进度	投入进度未达计划的具体原因	本年实现的效益	本项目已实现的效益或者研发成果	项目可行性是否发生重大变化, 如是, 请说明具体情况	节余金额
四型机场建设项目	生产建设	否	向特定对象发行股票	2022年9月19日	否	65,100.00	65,100.00	8,007.79	21,080.06	32.38	3年	否	是	不适用	不适用	不适用	否	不适用
智能货站项目	生产建设	否	向特定对象发行股票	2022年9月19日	否	80,000.00	40,800.00	1,172.35	1,172.35	2.87	3年	否	是	不适用	不适用	不适用	否	不适用
智慧物流园区综合提升项目	生产建设	否	向特定对象发行股票	2022年9月19日	否	17,200.00	17,200.00	1,151.95	1,151.95	6.70	3年	否	是	不适用	不适用	不适用	否	不适用
支付本次交易相关费用	其他	否	向特定对象发行股票	2022年9月19日	否	3,836.76	3,836.76	4.00	2,074.76	54.08	不适用	否	是	不适用	不适用	不适用	否	不适用
补充上市公司及标的公司流动资金	补流还贷	否	向特定对象发行股票	2022年9月19日	否	327,700.00	366,900.00	39,200.11	366,291.89	99.83	不适用	否	是	不适用	不适用	不适用	否	不适用

**(三) 报告期内募投变更或终止情况**

□适用 √不适用

**(四) 报告期内募集资金使用的其他情况****1、 募集资金投资项目先期投入及置换情况**

√适用 □不适用

根据《中国证监会上市公司监管指引第2号-上市公司募集资金管理和使用的监管要求（2022年修订）》（证监会公告〔2022〕15号）及《上海证券交易所上市公司自律监管指引第1号——规范运作》（上证发〔2023〕129号）等文件的规定，公司决定以募集资金置换本公司预先投入募集资金投资项目资金。截至2022年9月30日，公司以自筹资金预先投入募集资金投资项目金额为4,841.44万元。天职国际会计师事务所（特殊普通合伙）已对公司本次募投项目预先投入的自筹资金情况进行了专项审核，并出具《关于上海国际机场股份有限公司以自筹资金预先投入募投项目的鉴证报告》（天职业字〔2022〕第42127号）。公司于2022年10月29日召开第九届董事会第五次会议和第九届监事会第三次会议审议通过《关于使用募集资金置换预先投入募投项目的自筹资金的议案》，同意公司使用募集资金置换预先投入募投项目的自筹资金，合计金额为4,841.44万元。

截至2023年12月31日止，公司使用募集资金实际置换预先投入的自筹资金具体情况如下：

单位（人民币 万元）

项目名称	拟使用募集资金金额	自筹资金实际投入
四型机场建设项目	65,100.00	2,770.68
支付本次交易相关费用	10,000.00	2,070.76
合计	75,100.00	4,841.44

**2、 用闲置募集资金暂时补充流动资金情况**

□适用 √不适用

**3、 对闲置募集资金进行现金管理，投资相关产品情况**

√适用 □不适用

单位：万元 币种：人民币

董事会审议日期	募集资金用于现金管理的有效审议额度	起始日期	结束日期	报告期末现金管理余额	期间最高余额是否超出授权额度
2023年4月27日	100,000.00	2023年4月27日	2024年4月26日	20,000.00	否

**4、 用超募资金永久补充流动资金或归还银行贷款情况**

□适用 √不适用

**5、 其他**

□适用 √不适用

**十五、 其他对投资者作出价值判断和投资决策有重大影响的重大事项的说明**

□适用 √不适用

## 第七节 股份变动及股东情况

### 一、股本变动情况

#### (一) 股份变动情况表

##### 1、 股份变动情况表

报告期内，公司股份总数及股本结构未发生变化。

##### 2、 股份变动情况说明

适用 不适用

##### 3、 股份变动对最近一年和最近一期每股收益、每股净资产等财务指标的影响（如有）

适用 不适用

##### 4、 公司认为必要或证券监管机构要求披露的其他内容

适用 不适用

#### (二) 限售股份变动情况

适用 不适用

单位：股

股东名称	年初限售股数	本年解除限售股数	本年增加限售股数	年末限售股数	限售原因	解除限售日期
上海机场（集团）有限公司	1,395,004,943	833,482,051	0	561,522,892	重大资产重组发行股份购买资产并募集配套资金的限售承诺	其中：433,939,325 股自股份发行结束之日起 48 个月；127,583,567 股自股份发行结束之日起 36 个月。
合计	1,395,004,943	833,482,051	0	561,522,892	/	/

### 二、证券发行与上市情况

#### (一) 截至报告期内证券发行情况

适用 不适用

截至报告期内证券发行情况的说明（存续期内利率不同的债券，请分别说明）：

适用 不适用

#### (二) 公司股份总数及股东结构变动及公司资产和负债结构的变动情况

适用 不适用

#### (三) 现存的内部职工股情况

适用 不适用

## 三、股东和实际控制人情况

## (一) 股东总数

截至报告期末普通股股东总数(户)	225,858
年度报告披露日前上一月末的普通股股东总数(户)	219,757

## (二) 截至报告期末前十名股东、前十名流通股东(或无限售条件股东)持股情况表

单位:股

前十名股东持股情况(不含通过转融通出借股份)							
股东名称 (全称)	报告期内 增减	期末持股数量	比例 (%)	持有有限售条 件股份数量	质押、标记或冻 结情况		股东性质
					股份 状态	数量	
上海机场(集团)有限公司	0	1,452,813,696	58.38	561,522,892	无		国有法人
香港中央结算有限公司		104,910,650	4.22		未知		其他
上海翼行企业发展有限公司		85,117,491	3.42		未知		国有法人
中国证券金融股份有限公司		57,616,668	2.32		未知		国有法人
中国太平洋人寿保险股份 有限公司一分红一个人分 红		49,942,000	2.01		未知		其他
中央汇金资产管理有限责 任公司		18,820,900	0.76		未知		国有法人
中国工商银行股份有限公 司一中证上海国企交易型 开放式指数证券投资基金		14,376,473	0.58		未知		其他
中国工商银行股份有限公 司一华泰柏瑞沪深300交 易型开放式指数证券投资 基金		9,210,386	0.37		未知		其他
中国银行股份有限公司一 富国中证旅游主题交易型 开放式指数证券投资基金		5,039,123	0.20		未知		其他
陈建民		4,070,809	0.16		未知		境内自然人
前十名无限售条件股东持股情况							
股东名称	持有无限售条件流通股的数量	股份种类及数量					
		种类	数量				
上海机场(集团)有限公司	891,290,804	人民币普通股	891,290,804				
香港中央结算有限公司	104,910,650	人民币普通股	104,910,650				
上海翼行企业发展有限公司	85,117,491	人民币普通股	85,117,491				
中国证券金融股份有限公司	57,616,668	人民币普通股	57,616,668				
中国太平洋人寿保险股份 有限公司一分红一个人分 红	49,942,000	人民币普通股	49,942,000				
中央汇金资产管理有限责 任公司	18,820,900	人民币普通股	18,820,900				
中国工商银行股份有限公 司一中证上海国企交易型 开放式指数证券投资基 金	14,376,473	人民币普通股	14,376,473				
中国工商银行股份有限公 司一华泰柏瑞沪深300交 易型开放式指数证券投资 基金	9,210,386	人民币普通股	9,210,386				
中国银行股份有限公司一 富国中证旅游主题交易型 开放式指数证券投资基 金	5,039,123	人民币普通股	5,039,123				
陈建民	4,070,809	人民币普通股	4,070,809				

上述股东关联关系或一致行动的说明	上海机场（集团）有限公司与其他无限售条件股东不属于《上市公司收购管理办法》中规定的一致行动人，也不存在关联关系；公司未知其他无限售条件股东是否属于《上市公司收购管理办法》中规定的一致行动人，公司也未知其关联关系。
------------------	--

## 前十名股东参与转融通业务出借股份情况

√适用 □不适用

单位：股

股东名称（全称）	期初普通账户、信用账户持股		期初转融通出借股份且尚未归还		期末普通账户、信用账户持股		期末转融通出借股份且尚未归还	
	数量合计	比例（%）	数量合计	比例（%）	数量合计	比例（%）	数量合计	比例（%）
中国工商银行股份有限公司—中证上海国企交易型开放式指数证券投资基金	10,296,711	0.41	0	0	14,376,473	0.58	7,000	0.0002
中国工商银行股份有限公司—华泰柏瑞沪深300交易型开放式指数证券投资基金	3,716,591	0.15	383,600	0.015	9,210,386	0.37	27,200	0.001
中国银行股份有限公司—富国中证旅游主题交易型开放式指数证券投资基金	2,743,800	0.11	119,400	0.005	5,039,123	0.20	114,800	0.0046

## 前十名股东较上期发生变化

√适用 □不适用

单位：股

股东名称（全称）	本报告期新增/退出	期末转融通出借股份且尚未归还数量		期末股东普通账户、信用账户持股以及转融通出借尚未归还的股份数量	
		数量合计	比例（%）	数量合计	比例（%）
上海翼行企业发展有限公司	新增	0	0	85,117,491	3.42
中国工商银行股份有限公司—华泰柏瑞沪深300交易型开放式指数证券投资基金	新增	0	0	9,210,386	0.37
中国银行股份有限公司—富国中证旅游主题交易型开放式指数证券投资基金	新增	0	0	5,039,123	0.20
陈建民	新增	0	0	4,070,809	0.16
上海国有资本投资有限公司	退出	0	0	-	-
马来西亚国家银行	退出	0	0	1,164,885	0.05
全国社保基金102组合	退出	0	0	-	-
中国人寿保险股份有限公司—传统—普通保险产品	退出	0	0	1,014,400	0.04

## 前十名有限售条件股东持股数量及限售条件

√适用 □不适用

单位：股

序号	有限售条件股东名称	持有的有限售条件股	有限售条件股份可上市交易情况	限售条件
----	-----------	-----------	----------------	------



		份数量	可上市交易 时间	新增可上市交易 股份数量	
1	上海机场（集团）有限公司	433,939,325	限售期为 48 个月	0	限售期为 48 个月
2	上海机场（集团）有限公司	127,583,567	限售期为 36 个月	0	限售期为 36 个月
上述股东关联关系或一致行动的说明		不适用			

**(三) 战略投资者或一般法人因配售新股成为前 10 名股东**

□适用 √不适用

**四、控股股东及实际控制人情况****(一) 控股股东情况****1 法人**

√适用 □不适用

名称	上海机场（集团）有限公司
单位负责人或法定代表人	秦云
成立日期	1997-06-09
主要经营业务	机场建设、运营管理、与国内外航空运输有关的地面服务，国际国内贸易（除专项规定），对外技术合作、咨询服务，供应链管理、第三方物流（除运输），房地产开发，实业投资（除股权投资及股权投资管理），物业管理，酒店管理，预包装食品销售（限分支机构经营），会议及展览服务，广告设计、制作、代理、发布，附设分支机构。
报告期内控股和参股的其他境内外上市公司的股权情况	截止报告期末，持有境内上市公司光大银行（601818）股份数量：62,503,186 股；持有境内上市公司招商银行（600036）股份数量：25,289,560 股。间接持有上市公司中国旅游集团中免股份有限公司（HK1880）股份数量：3,912,300 股。
其他情况说明	无

**2 自然人**

□适用 √不适用

**3 公司不存在控股股东情况的特别说明**


□适用 √不适用

**4 报告期内控股股东变更情况的说明**

□适用 √不适用

**5 公司与控股股东之间的产权及控制关系的方框图**

√适用 □不适用



## (二) 实际控制人情况

### 1 法人

适用  不适用

名称	上海市国资委
----	--------

### 2 自然人

适用  不适用

### 3 公司不存在实际控制人情况的特别说明

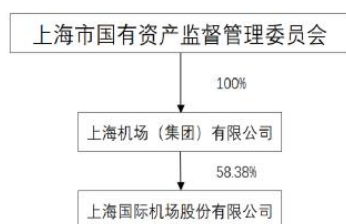
适用  不适用

### 4 报告期内公司控制权发生变更的情况说明

适用  不适用

### 5 公司与实际控制人之间的产权及控制关系的方框图

适用  不适用



### 6 实际控制人通过信托或其他资产管理方式控制公司

适用  不适用

## (三) 控股股东及实际控制人其他情况介绍

适用  不适用

五、公司控股股东或第一大股东及其一致行动人累计质押股份数量占其所持公司股份数量比例达到**80%以上**

适用 不适用

六、其他持股在百分之十以上的法人股东

适用 不适用

七、股份限制减持情况说明

适用 不适用

八、股份回购在报告期的具体实施情况

适用 不适用

## 第八节 优先股相关情况

适用 不适用

## 第九节 债券相关情况

### 一、企业债券、公司债券和非金融企业债务融资工具

√适用 □不适用

#### (一) 企业债券

□适用 √不适用

#### (二) 公司债券

□适用 √不适用

#### (三) 银行间债券市场非金融企业债务融资工具

√适用 □不适用

#### 1. 非金融企业债务融资工具基本情况

单位：元 币种：人民币

债券名称	简称	代码	发行日	起息日	到期日	债券余额	利率(%)	还本付息方式	交易场所	投资者适当性安排(如有)	交易机制	是否存在终止上市交易的风险
上海国际机场股份有限公司 2022 年度第五期超短期融资券	22 沪机场股 SCP005	12284186	2022/12/5	2022/12/6	2023/6/2	0.00	2.26	到期一次还本付息	银行间	不涉及	不涉及	否
上海国际机场股份有限公司 2023 年度第一期超短期融资券	23 沪机场股 SCP001	12381316	2023/3/30	2023/3/31	2023/6/29	0.00	2.09	到期一次还本付息	银行间	不涉及	不涉及	否
上海国际机场股份有限公司 2023 年度第二期超短期融资券	23 沪机场股 SCP002	12382338	2023/6/19	2023/6/20	2023/9/19	0.00	2.01	到期一次还本付息	银行间	不涉及	不涉及	否
上海国际机场股份有限公司 2023 年度第三期超短期融资券	23 沪机场股 SCP003	12383271	2023/8/25	2023/8/28	2023/11/28	0.00	1.88	到期一次还本付息	银行间	不涉及	不涉及	否
上海国际机场股份有限公司 2023 年度第四期超短期融资券	23 沪机场股 SCP004	12383334	2023/8/30	2023/8/31	2023/11/28	0.00	2.01	到期一次还本付息	银行间	不涉及	不涉及	否
上海国际机场股份有限公司 2023 年度第五期超短期融资券	23 沪机场股 SCP005	12384161	2023/11/17	2023/11/20	2024/2/23	1,000,000,000.00	2.38	到期一次还本付息	银行间	不涉及	不涉及	否
上海国际机场股份有限公司 2023 年度第六期超短期融资券	23 沪机场股 SCP006	12384182	2023/11/20	2023/11/21	2024/2/23	1,000,000,000.00	2.38	到期一次还本付息	银行间	不涉及	不涉及	否

公司对债券终止上市交易风险的应对措施

适用 不适用

逾期未偿还债券

适用 不适用

报告期内债券付息兑付情况

适用 不适用

债券名称	付息兑付情况的说明
上海国际机场股份有限公司 2022 年度第五期超短期融资券	已按时足额兑付本息
上海国际机场股份有限公司 2023 年度第一期超短期融资券	已按时足额兑付本息
上海国际机场股份有限公司 2023 年度第二期超短期融资券	已按时足额兑付本息
上海国际机场股份有限公司 2023 年度第三期超短期融资券	已按时足额兑付本息
上海国际机场股份有限公司 2023 年度第四期超短期融资券	已按时足额兑付本息
上海国际机场股份有限公司 2023 年度第五期超短期融资券	未到期
上海国际机场股份有限公司 2023 年度第六期超短期融资券	未到期

2. 发行人或投资者选择权条款、投资者保护条款的触发和执行情况

适用 不适用

3. 为债券发行及存续期业务提供服务的中介机构

中介机构名称	办公地址	签字会计师姓名	联系人	联系电话
上海浦东发展银行股份有限公司	上海市中山东一路 12 号	-	邹学诚	021-61614470
中信银行股份有限公司	北京市朝阳区光华路 10 号院 1 号楼	-	谢检明	010-66635902
招商银行股份有限公司	深圳市深南大道 2016 号招商银行深圳分行大厦 22 楼	-	胡蕊	021-20777498
兴业银行股份有限公司	福州市湖东路 154 号	-	丁文洁	021-62677777
宁波银行股份有限公司	浙江省宁波市鄞州区宁东路 345 号	-	沈正阳	021-23262657
南京银行股份有限公司	南京市中山路 288 号南京银行大厦 11 层	-	章睿谦	010-66013612
上海市锦天城律师事务所	上海市浦东新区银城中路 501 号上海中心大厦 11、12 层	-	虞宁	021-20511000
中诚信国际信用评级有限责任公司	北京市东城区南竹杆胡同 2 号银河 SOHO5 号楼	-	高哲理	010-66428877

上述中介机构发生变更的情况

适用 不适用

**4. 报告期末募集资金使用情况**

√适用 □不适用

单位:亿元 币种:人民币

债券名称	募集资金总金额	已使用金额	未使用金额	募集资金专项账户运作情况(如有)	募集资金违规使用的整改情况(如有)	是否与募集说明书承诺的用途、使用计划及其他约定一致
23 沪机场股 SCP005	10	10	0	无	无	是
23 沪机场股 SCP006	10	10	0	无	无	是

募集资金用于建设项目的进展情况及运营效益

□适用 √不适用

报告期内变更上述债券募集资金用途的说明

□适用 √不适用

其他说明

□适用 √不适用

**5. 信用评级结果调整情况**

□适用 √不适用

其他说明

□适用 √不适用

**6. 担保情况、偿债计划及其他偿债保障措施在报告期内的执行和变化情况及影响**

□适用 √不适用

**7. 非金融企业债务融资工具其他情况的说明**

□适用 √不适用

**(四) 公司报告期内合并报表范围亏损超过上年末净资产 10%**

□适用 √不适用

**(五) 报告期末除债券外的有息债务逾期情况**

□适用 √不适用

**(六) 报告期内违反法律法规、公司章程、信息披露事务管理制度规定的情况以及债券募集说明书约定或承诺的情况对债券投资者权益的影响**

□适用 √不适用

## (七)截至报告期末公司近 2 年的会计数据和财务指标

√适用 □不适用

单位:元 币种:人民币

主要指标	2023 年	2022 年	本期比上年 同期增减(%)	变动原因
归属于上市公司股东的扣除非经常性损益的净利润	828,963,891.72	-3,076,446,105.01	-	主要是航空业务量同比大幅增长,公司净利润同比大幅增加所致
流动比率	1.84	1.85	-0.72	
速动比率	1.83	1.84	-0.67	
资产负债率(%)	39.51	39.94	-1.08	
EBITDA 全部债务比	1.55	-0.15	-	主要是公司利润总额同比大幅增加所致
利息保障倍数	2.84	-3.67	-	主要是公司利润总额同比大幅增加所致
现金利息保障倍数	64.99	0.59	10,950.59	主要是公司经营活动现金净流入同比大幅增加所致
EBITDA 利息保障倍数	6.56	-0.50	-	主要是公司利润总额同比大幅增加所致
贷款偿还率(%)	100.0	100.0	0.00	
利息偿付率(%)	100.0	100.0	0.00	

## 二、可转换公司债券情况

□适用 √不适用



## 第十节 财务报告

### 审计报告

√适用 □不适用

信会师报字[2024]第 ZA10541 号

上海国际机场股份有限公司全体股东：

#### 一、 审计意见

我们审计了上海国际机场股份有限公司（以下简称上海机场）财务报表，包括 2023 年 12 月 31 日的合并及母公司资产负债表，2023 年度的合并及母公司利润表、合并及母公司现金流量表、合并及母公司所有者权益变动表以及相关财务报表附注。

我们认为，后附的财务报表在所有重大方面按照企业会计准则的规定编制，公允反映了上海机场 2023 年 12 月 31 日的合并及母公司财务状况以及 2023 年度的合并及母公司经营成果和现金流量。

#### 二、 形成审计意见的基础

我们按照中国注册会计师审计准则的规定执行了审计工作。审计报告的“注册会计师对财务报表审计的责任”部分进一步阐述了我们在这些准则下的责任。按照中国注册会计师职业道德守则，我们独立于上海机场，并履行了职业道德方面的其他责任。我们相信，我们获取的审计证据是充分、适当的，为发表审计意见提供了基础。

#### 三、 关键审计事项

关键审计事项是我们根据职业判断，认为对本期财务报表审计最为重要的事项。这些事项的应对以对财务报表整体进行审计并形成审计意见为背景，我们不对这些事项单独发表意见。

我们在审计中识别出的关键审计事项汇总如下：

关键审计事项	该事项在审计中是如何应对的
<b>收入确认</b>  2023 年度合并财务报表中主营业务收入 1,104,701.61 万元，同比上升 101.57%。财务报表对营业收入的披露请参见附注三（三十三）、附注五（六十一）及附注十七（四）。上海机场营业收入主要包括航空性业务收入与非航空性业务收入，其中航空性业务收入为起降费、停场费、客桥费、旅客服务费、安检费等相关收费；非航空性业务收入主要为经营权转让收入、设备、场地等租赁收入、停车费收入、货站操作服务及配套延伸服务收入等。由于收入是上海机场的关键业绩指标之一，收入确认的准确性和完整性对上海机场的利润影响较大。因此我们将收入确认作为上海机场的关键审计事项。	了解和评价管理层与收入确认相关的关键内部控制的设计和运行有效性； 获取业务系统的业务量数据，根据民航局发布的航空性收费标准复核各个航空公司的航空性业务收入，验证航空性业务收入的准确性和完整性； 对于经营权转让收入，根据双方合同约定的收费标准及核算内容，复核报告期应计经营权转让收入的准确性和完整性； 设备、场地等租赁收入，对本年记录的租赁收入选取样本，根据合同约定的租赁期间、租赁价格，复核报告期应计租金收入的准确性和完整性； 停车费收入，抽查车辆的进出记录，验证对应收入的真实性及准确性； 获取业务系统中业务数据量，结合上海机场与各航空公司、货运代理公司等签订的协议中约定的服务内容服务价格，复核报告期应计收入的准确性； 根据客户交易的金额，选择样本执行实质性细节测试，验证收入的真实性及准确性； 根据客户交易的金额，挑选样本执行函证程序； 获取资产负债表日前后记录的收入交易，选取样本，核对业务数据实际发生时间，验证收入是否被记录于恰当的会计期间。

#### 四、其他信息

上海机场管理层（以下简称管理层）对其他信息负责。其他信息包括上海机场 2023 年年度报告中涵盖的信息，但不包括财务报表和我们的审计报告。

我们对财务报表发表的审计意见不涵盖其他信息，我们也不对其他信息发表任何形式的鉴证结论。

结合我们对财务报表的审计，我们的责任是阅读其他信息，在此过程中，考虑其他信息是否与财务报表或我们在审计过程中了解到的情况存在重大不一致或者似乎存在重大错报。

基于我们已执行的工作，如果我们确定其他信息存在重大错报，我们应当报告该事实。在这方面，我们无任何事项需要报告。

#### 五、管理层和治理层对财务报表的责任

管理层负责按照企业会计准则的规定编制财务报表，使其实现公允反映，并设计、执行和维护必要的内部控制，以使财务报表不存在由于舞弊或错误导致的重大错报。

在编制财务报表时，管理层负责评估上海机场的持续经营能力，披露与持续经营相关的事项（如适用），并运用持续经营假设，除非计划进行清算、终止运营或别无其他现实的选择。

治理层负责监督上海机场的财务报告过程。

#### 六、注册会计师对财务报表审计的责任

我们的目标是对财务报表整体是否不存在由于舞弊或错误导致的重大错报获取合理保证，并出具包含审计意见的审计报告。合理保证是高水平的保证，但并不能保证按照审计准则执行的审计在某一重大错报存在时总能发现。错报可能由于舞弊或错误导致，如果合理预期错报单独或汇总起来可能影响财务报表使用者依据财务报表作出的经济决策，则通常认为错报是重大的。

在按照审计准则执行审计工作的过程中，我们运用职业判断，并保持职业怀疑。同时，我们也执行以下工作：

（一）识别和评估由于舞弊或错误导致的财务报表重大错报风险，设计和实施审计程序以应对这些风险，并获取充分、适当的审计证据，作为发表审计意见的基础。由于舞弊可能涉及串通、伪造、故意遗漏、虚假陈述或凌驾于内部控制之上，未能发现由于舞弊导致的重大错报的风险高于未能发现由于错误导致的重大错报的风险。

（二）了解与审计相关的内部控制，以设计恰当的审计程序。

（三）评价管理层选用会计政策的恰当性和作出会计估计及相关披露的合理性。

（四）对管理层使用持续经营假设的恰当性得出结论。同时，根据获取的审计证据，就可能导致对上海机场持续经营能力产生重大疑虑的事项或情况是否存在重大不确定性得出结论。如果我们得出结论认为存在重大不确定性，审计准则要求我们在审计报告中提请报表使用者注意财务报表中的相关披露；如果披露不充分，我们应当发表非无保留意见。我们的结论基于截至审计报告日可获得的信息。然而，未来的事项或情况可能导致上海机场不能持续经营。

（五）评价财务报表的总体列报（包括披露）、结构和内容，并评价财务报表是否公允反映相关交易和事项。

（六）就上海机场中实体或业务活动的财务信息获取充分、适当的审计证据，以对合并财务报表发表审计意见。我们负责指导、监督和执行集团审计，并对审计意见承担全部责任。

我们与治理层就计划的审计范围、时间安排和重大审计发现等事项进行沟通，包括沟通我们在审计中识别出的值得关注的内部控制缺陷。

我们还就已遵守与独立性相关的职业道德要求向治理层提供声明，并与治理层沟通可能被合理认为影响我们独立性的所有关系和其他事项，以及相关的防范措施（如适用）。

从与治理层沟通的事项中，我们确定哪些事项对本期财务报表审计最为重要，因而构成关键审计事项。我们在审计报告中描述这些事项，除非法律法规禁止公开披露这些事项，或在极少数情形下，如果合理预期在审计报告中沟通某事项造成的负面后果超过在公众利益方面产生的益处，我们确定不应在审计报告中沟通该事项。

立信会计师事务所  
(特殊普通合伙)

中国注册会计师：谭红梅  
(项目合伙人)

中国注册会计师：傅亚萍

中国·上海

2024 年 3 月 28 日

## 财务报表

## 合并资产负债表

2023 年 12 月 31 日

编制单位：上海国际机场股份有限公司

单位：元 币种：人民币

项目	附注五	2023 年 12 月 31 日	2022 年 12 月 31 日
<b>流动资产：</b>			
货币资金	(一)	14,615,345,937.25	13,876,587,382.90
结算备付金			
拆出资金			
交易性金融资产	(二)	406,910,163.71	81,531.64
衍生金融资产			
应收票据	(四)	1,169,760.00	
应收账款	(五)	2,590,410,038.06	2,102,115,928.16
应收款项融资			
预付款项	(八)	16,910,565.83	19,060,400.56
应收保费			
应收分保账款			
应收分保合同准备金			
其他应收款	(九)	46,315,160.79	165,534,661.54
其中：应收利息		14,442,444.45	82,578,188.34
应收股利			12,300,000.00
买入返售金融资产			
存货	(十)	47,501,771.79	48,268,533.83
合同资产			
持有待售资产			
一年内到期的非流动资产			
其他流动资产	(十三)	1,826,406.91	119,642,187.19
流动资产合计		17,726,389,804.34	16,331,290,625.82
<b>非流动资产：</b>			
发放贷款和垫款			
债权投资			
其他债权投资			
长期应收款			
长期股权投资	(十七)	4,328,046,745.46	2,755,571,630.73
其他权益工具投资			
其他非流动金融资产	(十九)	102,237,264.58	
投资性房地产			
固定资产	(二十一)	24,121,116,782.53	24,574,064,621.00
在建工程	(二十二)	1,928,738,782.71	2,032,247,104.85
生产性生物资产			
油气资产			
使用权资产	(二十五)	18,587,177,911.03	19,364,565,762.53
无形资产	(二十六)	471,122,716.42	437,371,819.58
开发支出			
商誉			
长期待摊费用	(二十八)	145,700,094.39	158,651,030.23

递延所得税资产	(二十九)	2,065,207,390.26	2,103,089,173.11
其他非流动资产	(三十)	4,793,488.00	18,247,027.83
非流动资产合计		51,754,141,175.38	51,443,808,169.86
资产总计		69,480,530,979.72	67,775,098,795.68
<b>流动负债：</b>			
短期借款	(三十二)	1,200,435,751.36	749,737,414.82
向中央银行借款			
拆入资金			
交易性金融负债			
衍生金融负债			
应付票据	(三十五)	452,441,750.00	
应付账款	(三十六)	955,059,647.47	1,134,254,762.86
预收款项	(三十七)	236,418,062.36	189,016,333.77
合同负债	(三十八)	55,583,979.78	62,447,076.71
卖出回购金融资产款			
吸收存款及同业存放			
代理买卖证券款			
代理承销证券款			
应付职工薪酬	(三十九)	963,683,632.00	1,015,048,161.55
应交税费	(四十)	146,094,717.16	135,389,778.17
其他应付款	(四十一)	2,404,403,469.54	2,206,894,480.30
其中：应付利息			
应付股利		48,481,276.69	
应付手续费及佣金			
应付分保账款			
持有待售负债			
一年内到期的非流动负债	(四十三)	1,230,835,336.46	1,331,117,069.55
其他流动负债	(四十四)	2,007,159,302.34	2,004,984,621.07
流动负债合计		9,652,115,648.47	8,828,889,698.80
<b>非流动负债：</b>			
保险合同准备金			
长期借款			
应付债券			
其中：优先股			
永续债			
租赁负债	(四十七)	17,782,771,632.24	18,219,997,589.65
长期应付款			
长期应付职工薪酬			
预计负债			
递延收益	(五十一)	19,057,862.74	22,723,679.26
递延所得税负债	(二十九)	14,041.92	
其他非流动负债			
非流动负债合计		17,801,843,536.90	18,242,721,268.91
负债合计		27,453,959,185.37	27,071,610,967.71
<b>所有者权益（或股东权益）：</b>			
实收资本（或股本）	(五十三)	2,488,481,340.00	2,488,481,340.00
其他权益工具			
其中：优先股			

永续债			
资本公积	(五十五)	16,503,934,089.70	16,503,934,089.70
减：库存股			
其他综合收益			
专项储备			
盈余公积	(五十九)	1,504,004,168.00	1,504,004,168.00
一般风险准备			
未分配利润	(六十)	20,045,230,166.71	19,111,180,453.27
归属于母公司所有者权益（或股东权益）合计		40,541,649,764.41	39,607,600,050.97
少数股东权益		1,484,922,029.94	1,095,887,777.00
所有者权益（或股东权益）合计		42,026,571,794.35	40,703,487,827.97
负债和所有者权益（或股东权益）总计		69,480,530,979.72	67,775,098,795.68

公司负责人：董事长冯昕先生 主管会计工作负责人：董事、总经理张永东先生 会计机构负责人：计划财务部总经理徐宁先生

### 母公司资产负债表

2023 年 12 月 31 日

编制单位：上海国际机场股份有限公司

单位：元 币种：人民币

项目	附注十七	2023 年 12 月 31 日	2022 年 12 月 31 日
<b>流动资产：</b>			
货币资金		13,517,816,386.35	13,030,092,211.53
交易性金融资产		406,850,116.61	
衍生金融资产			
应收票据		1,169,760.00	
应收账款	(一)	1,564,128,729.51	1,282,997,742.26
应收款项融资			
预付款项		2,660,012.61	2,214,990.00
其他应收款	(二)	292,696,644.25	248,008,999.30
其中：应收利息		14,442,444.45	81,113,813.35
应收股利			12,300,000.00
存货		34,455,110.21	33,829,952.24
合同资产			
持有待售资产			
一年内到期的非流动资产			
其他流动资产		376,937.40	118,751,652.85
流动资产合计		15,820,153,696.94	14,715,895,548.18
<b>非流动资产：</b>			
债权投资			
其他债权投资			
长期应收款			
长期股权投资	(三)	11,982,877,423.35	10,674,007,658.30
其他权益工具投资			
其他非流动金融资产		102,237,264.58	
投资性房地产			

固定资产		18,249,955,763.20	18,588,359,061.37
在建工程		1,788,087,999.36	1,758,496,436.09
生产性生物资产			
油气资产			
使用权资产		12,784,544,275.08	13,406,580,998.94
无形资产		415,509,961.64	400,422,589.83
开发支出			
商誉			
长期待摊费用		14,522,282.20	762,197.11
递延所得税资产		1,759,464,163.70	1,743,141,920.17
其他非流动资产			13,453,539.83
非流动资产合计		47,097,199,133.11	46,585,224,401.64
资产总计		62,917,352,830.05	61,301,119,949.82
<b>流动负债：</b>			
短期借款		1,200,435,751.36	749,737,414.82
交易性金融负债			
衍生金融负债			
应付票据		452,441,750.00	
应付账款		634,879,427.77	746,697,134.97
预收款项		186,887,770.27	165,837,995.06
合同负债		1,072,041.14	1,286,449.38
应付职工薪酬		578,356,107.28	615,862,581.82
应交税费		49,872,317.77	32,820,618.35
其他应付款		4,087,206,994.50	3,206,470,260.24
其中：应付利息			
应付股利			
持有待售负债			
一年内到期的非流动负债		705,946,720.29	686,897,041.95
其他流动负债		2,003,977,534.24	2,003,219,726.03
流动负债合计		9,901,076,414.62	8,208,829,222.62
<b>非流动负债：</b>			
长期借款			
应付债券			
其中：优先股			
永续债			
租赁负债		12,876,141,079.56	13,340,781,359.78
长期应付款			
长期应付职工薪酬			
预计负债			
递延收益		6,407,966.68	7,944,711.12
递延所得税负债			
其他非流动负债			
非流动负债合计		12,882,549,046.24	13,348,726,070.90
负债合计		22,783,625,460.86	21,557,555,293.52
<b>所有者权益（或股东权益）：</b>			
实收资本（或股本）		2,488,481,340.00	2,488,481,340.00
其他权益工具			
其中：优先股			

永续债			
资本公积		16,815,566,132.12	16,815,566,132.12
减：库存股			
其他综合收益			
专项储备			
盈余公积		1,309,796,168.00	1,309,796,168.00
未分配利润		19,519,883,729.07	19,129,721,016.18
所有者权益（或股东权益）合计		40,133,727,369.19	39,743,564,656.30
负债和所有者权益（或股东权益）总计		62,917,352,830.05	61,301,119,949.82

公司负责人：董事长冯昕先生 主管会计工作负责人：董事、总经理张永东先生 会计机构负责人：计划财务部总经理徐宁先生

### 合并利润表

2023 年 1—12 月

单位：元 币种：人民币

项目	附注五	2023 年度	2022 年度
一、营业总收入		11,047,016,050.98	5,480,447,621.36
其中：营业收入	(六十一)	11,047,016,050.98	5,480,447,621.36
利息收入			
已赚保费			
手续费及佣金收入			
二、营业总成本		10,464,620,176.66	9,956,584,827.90
其中：营业成本	(六十一)	9,222,977,511.94	8,900,959,687.20
利息支出			
手续费及佣金支出			
退保金			
赔付支出净额			
提取保险责任准备金净额			
保单红利支出			
分保费用			
税金及附加	(六十二)	248,331,529.94	105,295,504.49
销售费用			
管理费用	(六十四)	564,428,988.16	483,884,453.54
研发费用		6,112,080.40	
财务费用	(六十六)	422,770,066.22	466,445,182.67
其中：利息费用	(六十六)	755,488,995.27	819,066,306.38
利息收入	(六十六)	341,285,701.27	347,117,779.46
加：其他收益	(六十七)	128,223,608.06	411,279,105.66
投资收益（损失以“-”号填列）	(六十八)	660,895,523.12	176,544,382.22
其中：对联营企业和合营企业的投资收益	(六十八)	656,913,599.71	176,544,382.22
以摊余成本计量的金融资产终止确认收益			
汇兑收益（损失以“-”号填列）			
净敞口套期收益（损失以“-”号填列）			
公允价值变动收益（损失以“-”号填列）	(七十)	8,964,440.33	-57,876.72
信用减值损失（损失以“-”号填列）	(七十一)	4,049,059.07	-5,432,203.10



资产减值损失（损失以“-”号填列）	（七十二）	-3,736,375.51	488,354.88
资产处置收益（损失以“-”号填列）	（七十三）	-2,756,372.81	-808,813.64
三、营业利润（亏损以“-”号填列）		1,378,035,756.58	-3,894,124,257.24
加：营业外收入	（七十四）	12,630,604.50	77,830,674.06
减：营业外支出	（七十五）	2,655,408.68	8,729,929.76
四、利润总额（亏损总额以“-”号填列）		1,388,010,952.40	-3,825,023,512.94
减：所得税费用	（七十六）	198,908,911.82	-1,035,038,804.99
五、净利润（净亏损以“-”号填列）		1,189,102,040.58	-2,789,984,707.95
（一）按经营持续性分类			
1. 持续经营净利润（净亏损以“-”号填列）		1,189,102,040.58	-2,789,984,707.95
2. 终止经营净利润（净亏损以“-”号填列）			
（二）按所有权归属分类			
1. 归属于母公司股东的净利润（净亏损以“-”号填列）		934,049,713.44	-2,994,949,875.37
2. 少数股东损益（净亏损以“-”号填列）		255,052,327.14	204,965,167.42
六、其他综合收益的税后净额			
（一）归属母公司所有者的其他综合收益的税后净额			
1. 不能重分类进损益的其他综合收益			
（1）重新计量设定受益计划变动额			
（2）权益法下不能转损益的其他综合收益			
（3）其他权益工具投资公允价值变动			
（4）企业自身信用风险公允价值变动			
2. 将重分类进损益的其他综合收益			
（1）权益法下可转损益的其他综合收益			
（2）其他债权投资公允价值变动			
（3）金融资产重分类计入其他综合收益的金额			
（4）其他债权投资信用减值准备			
（5）现金流量套期储备			
（6）外币财务报表折算差额			
（7）其他			
（二）归属于少数股东的其他综合收益的税后净额			
七、综合收益总额		1,189,102,040.58	-2,789,984,707.95
（一）归属于母公司所有者的综合收益总额			
（二）归属于少数股东的综合收益总额			
八、每股收益：			
（一）基本每股收益（元/股）	（七十七）	0.38	-1.26
（二）稀释每股收益（元/股）	（七十七）	0.38	-1.26

公司负责人：董事长冯昕先生 主管会计工作负责人：董事、总经理张永东先生 会计机构负责人：计划财务部总经理徐宁先生

**母公司利润表**  
2023 年 1—12 月

单位:元 币种:人民币

项目	附注十七	2023 年度	2022 年度
一、营业收入	(四)	6,190,034,051.23	2,600,595,666.78
减: 营业成本	(四)	5,665,676,407.34	5,716,598,129.17
税金及附加		170,886,627.18	76,046,150.72
销售费用			
管理费用		287,127,261.40	262,146,065.79
研发费用		2,987,116.98	
财务费用		265,504,043.90	312,146,015.42
其中: 利息费用		552,346,385.48	603,079,144.97
利息收入		287,855,343.20	291,677,617.44
加: 其他收益		84,506,523.74	358,415,768.92
投资收益(损失以“-”号填列)	(五)	476,075,756.02	175,126,001.38
其中: 对联营企业和合营企业的投资收益		379,843,978.11	73,056,469.25
以摊余成本计量的金融资产终止确认收益			
净敞口套期收益(损失以“-”号填列)			
公允价值变动收益(损失以“-”号填列)		8,985,924.87	
信用减值损失(损失以“-”号填列)		-535,350.13	-436,545.27
资产减值损失(损失以“-”号填列)			488,354.88
资产处置收益(损失以“-”号填列)			618,215.82
二、营业利润(亏损以“-”号填列)		366,885,448.93	-3,232,128,898.59
加: 营业外收入		8,512,595.06	18,146,909.56
减: 营业外支出		1,557,574.63	8,347,176.50
三、利润总额(亏损总额以“-”号填列)		373,840,469.36	-3,222,329,165.53
减: 所得税费用		-16,322,243.53	-857,960,475.82
四、净利润(净亏损以“-”号填列)		390,162,712.89	-2,364,368,689.71
(一)持续经营净利润(净亏损以“-”号填列)		390,162,712.89	-2,364,368,689.71
(二)终止经营净利润(净亏损以“-”号填列)			
五、其他综合收益的税后净额			
(一)不能重分类进损益的其他综合收益			
1.重新计量设定受益计划变动额			
2.权益法下不能转损益的其他综合收益			
3.其他权益工具投资公允价值变动			
4.企业自身信用风险公允价值变动			
(二)将重分类进损益的其他综合收益			
1.权益法下可转损益的其他综合收益			
2.其他债权投资公允价值变动			
3.金融资产重分类计入其他综合收益的金额			
4.其他债权投资信用减值准备			
5.现金流量套期储备			
6.外币财务报表折算差额			
7.其他			
六、综合收益总额		390,162,712.89	-2,364,368,689.71

七、每股收益：			
（一）基本每股收益(元/股)			
（二）稀释每股收益(元/股)			

公司负责人：董事长冯昕先生 主管会计工作负责人：董事、总经理张永东先生 会计机构负责人：计划财务部总经理徐宁先生

### 合并现金流量表

2023 年 1—12 月

单位：元 币种：人民币

项目	附注五	2023年度	2022年度
<b>一、经营活动产生的现金流量：</b>			
销售商品、提供劳务收到的现金		11,429,028,998.58	5,441,132,304.98
客户存款和同业存放款项净增加额			
向中央银行借款净增加额			
向其他金融机构拆入资金净增加额			
收到原保险合同保费取得的现金			
收到再保业务现金净额			
保户储金及投资款净增加额			
收取利息、手续费及佣金的现金			
拆入资金净增加额			
回购业务资金净增加额			
代理买卖证券收到的现金净额			
收到的税费返还		126,883,373.81	393,574,479.77
收到其他与经营活动有关的现金	(七十九)	980,102,431.20	1,054,967,817.59
经营活动现金流入小计		12,536,014,803.59	6,889,674,602.34
购买商品、接受劳务支付的现金		3,313,716,296.90	2,867,639,139.17
客户贷款及垫款净增加额			
存放中央银行和同业款项净增加额			
支付原保险合同赔付款项的现金			
拆出资金净增加额			
支付利息、手续费及佣金的现金			
支付保单红利的现金			
支付给职工及为职工支付的现金		4,228,619,489.53	3,438,090,701.46
支付的各项税费		586,596,555.97	291,388,933.40
支付其他与经营活动有关的现金	(七十九)	386,995,993.21	409,517,186.70
经营活动现金流出小计		8,515,928,335.61	7,006,635,960.73
经营活动产生的现金流量净额		4,020,086,467.98	-116,961,358.39
<b>二、投资活动产生的现金流量：</b>			
收回投资收到的现金		884,898,939.21	69,399,181.59
取得投资收益收到的现金		549,987,855.86	489,884,545.37
处置固定资产、无形资产和其他长期资产收回的现金净额		2,036,107.90	132,534.01
处置子公司及其他营业单位收到的现金净额			
收到其他与投资活动有关的现金			378,083,267.05
投资活动现金流入小计		1,436,922,902.97	937,499,528.02
购建固定资产、无形资产和其他长期资产支付的现金		1,243,973,055.34	1,241,429,695.60

投资支付的现金		2,834,169,120.00	
质押贷款净增加额			
取得子公司及其他营业单位支付的现金净额			
支付其他与投资活动有关的现金			
投资活动现金流出小计		4,078,142,175.34	1,241,429,695.60
投资活动产生的现金流量净额		-2,641,219,272.37	-303,930,167.58
<b>三、筹资活动产生的现金流量：</b>			
吸收投资收到的现金		373,900,000.00	4,945,999,990.73
其中：子公司吸收少数股东投资收到的现金		373,900,000.00	
取得借款收到的现金		9,200,000,000.00	10,749,266,650.00
收到其他与筹资活动有关的现金			
筹资活动现金流入小计		9,573,900,000.00	15,695,266,640.73
偿还债务支付的现金		8,749,266,650.00	12,000,000,000.00
分配股利、利润或偿付利息支付的现金		270,968,424.95	614,075,682.05
其中：子公司支付给少数股东的股利、利润		191,436,797.51	542,949,936.40
支付其他与筹资活动有关的现金	(七十九)	1,191,366,728.36	1,422,093,957.68
筹资活动现金流出小计		10,211,601,803.31	14,036,169,639.73
筹资活动产生的现金流量净额		-637,701,803.31	1,659,097,001.00
<b>四、汇率变动对现金及现金等价物的影响</b>		-2,420,837.95	6,740,066.07
<b>五、现金及现金等价物净增加额</b>		738,744,554.35	1,244,945,541.10
加：期初现金及现金等价物余额		13,876,587,382.90	12,631,641,841.80
<b>六、期末现金及现金等价物余额</b>		14,615,331,937.25	13,876,587,382.90

公司负责人：董事长冯昕先生 主管会计工作负责人：董事、总经理张永东先生 会计机构负责人：计划财务部总经理徐宁先生

### 母公司现金流量表

2023 年 1—12 月

单位：元 币种：人民币

项目	附注十七	2023年度	2022年度
<b>一、经营活动产生的现金流量：</b>			
销售商品、提供劳务收到的现金		6,414,419,985.04	2,561,218,723.18
收到的税费返还		126,883,373.81	393,361,067.44
收到其他与经营活动有关的现金		594,709,224.14	768,417,183.59
经营活动现金流入小计		7,136,012,582.99	3,722,996,974.21
购买商品、接受劳务支付的现金		2,111,241,471.24	1,947,549,114.36
支付给职工及为职工支付的现金		2,387,899,247.20	1,879,107,997.14
支付的各项税费		195,907,753.01	93,322,714.31
支付其他与经营活动有关的现金		103,224,370.49	203,204,465.72
经营活动现金流出小计		4,798,272,841.94	4,123,184,291.53
经营活动产生的现金流量净额		2,337,739,741.05	-400,187,317.32
<b>二、投资活动产生的现金流量：</b>			
收回投资收到的现金		884,898,939.21	69,399,181.59
取得投资收益收到的现金		303,052,918.44	410,764,903.87
处置固定资产、无形资产和其他长期资产收回的现金净额		1,171,780.67	4,958.40

处置子公司及其他营业单位收到的现金净额			
收到其他与投资活动有关的现金			378,083,267.05
投资活动现金流入小计		1,189,123,638.32	858,252,310.91
购建固定资产、无形资产和其他长期资产支付的现金		954,894,830.68	957,052,099.94
投资支付的现金		2,508,448,600.00	
取得子公司及其他营业单位支付的现金净额			
支付其他与投资活动有关的现金			
投资活动现金流出小计		3,463,343,430.68	957,052,099.94
投资活动产生的现金流量净额		-2,274,219,792.36	-98,799,789.03
<b>三、筹资活动产生的现金流量：</b>			
吸收投资收到的现金			4,945,999,990.73
取得借款收到的现金		9,200,000,000.00	10,749,266,650.00
收到其他与筹资活动有关的现金		6,929,093,674.96	2,362,610,547.76
筹资活动现金流入小计		16,129,093,674.96	18,057,877,188.49
偿还债务支付的现金		8,749,266,650.00	12,000,000,000.00
分配股利、利润或偿付利息支付的现金		79,531,627.44	71,125,745.65
支付其他与筹资活动有关的现金		6,876,060,575.26	2,175,479,234.34
筹资活动现金流出小计		15,704,858,852.70	14,246,604,979.99
筹资活动产生的现金流量净额		424,234,822.26	3,811,272,208.50
<b>四、汇率变动对现金及现金等价物的影响</b>		-30,596.13	120,776.55
<b>五、现金及现金等价物净增加额</b>		487,724,174.82	3,312,405,878.70
加：期初现金及现金等价物余额		13,030,092,211.53	9,717,686,332.83
<b>六、期末现金及现金等价物余额</b>		13,517,816,386.35	13,030,092,211.53

公司负责人：董事长冯昕先生 主管会计工作负责人：董事、总经理张永东先生 会计机构负责人：计划财务部总经理徐宁先生

**合并所有者权益变动表**  
2023 年 1—12 月

单位:元 币种:人民币

项目	2023 年度													少数股东权益	所有者权益合计
	归属于母公司所有者权益														
	实收资本 (或股本)	其他权益工具			资本公积	减:库 存股	其他综 合收益	专项 储备	盈余公积	一般风 险准备	未分配利润	其他	小计		
	优先股	永续债	其他												
一、上年年末余额	2,488,481,340.00				16,503,934,089.70				1,504,004,168.00		19,111,180,453.27		39,607,600,050.97	1,095,887,777.00	40,703,487,827.97
加: 会计政策变更															
前期差错更正															
其他															
二、本年期初余额	2,488,481,340.00				16,503,934,089.70				1,504,004,168.00		19,111,180,453.27		39,607,600,050.97	1,095,887,777.00	40,703,487,827.97
三、本期增减变动金额(减少以“-”号填列)											934,049,713.44		934,049,713.44	389,034,252.94	1,323,083,966.38
(一) 综合收益总额											934,049,713.44		934,049,713.44	255,052,327.14	1,189,102,040.58
(二) 所有者投入和减少资本														373,900,000.00	373,900,000.00
1. 所有者投入的普通股														373,900,000.00	373,900,000.00
2. 其他权益工具持有者投入资本															
3. 股份支付计入所有者权益的金额															
4. 其他															
(三) 利润分配														-239,918,074.20	-239,918,074.20
1. 提取盈余公积															
2. 提取一般风险准备															
3. 对所有者(或股东)的分配														-239,918,074.20	-239,918,074.20
4. 其他															
(四) 所有者权益内部结转															
1. 资本公积转增资本(或股本)															
2. 盈余公积转增资本(或股本)															
3. 盈余公积弥补亏损															
4. 设定受益计划变动额结转留存收益															
5. 其他综合收益结转留存收益															
6. 其他															
(五) 专项储备															
1. 本期提取															
2. 本期使用															
(六) 其他															
四、本期末余额	2,488,481,340.00				16,503,934,089.70				1,504,004,168.00		20,045,230,166.71		40,541,649,764.41	1,484,922,029.94	42,026,571,794.35

2023 年年度报告

项目	2022 年度														
	归属于母公司所有者权益												少数股东权益	所有者权益合计	
	实收资本 (或股本)	其他权益工具			资本公积	减：库 存股	其他综 合收益	专项 储备	盈余公积	一般 风险 准备	未分配利润	其他			小计
	优先 股	永续 债	其他												
一、上年年末余额	1,926,958,448.00				2,575,497,907.54				1,309,796,168.00		21,692,284,006.92		27,504,536,530.46	201,399,018.53	27,705,935,548.99
加：会计政策变更															
前期差错更正															
同一控制下企业合并					7,770,537,333.60				194,208,000.00		413,846,321.72		8,378,591,655.32	1,232,473,527.45	9,611,065,182.77
其他															
二、本年期初余额	1,926,958,448.00				10,346,035,241.14				1,504,004,168.00		22,106,130,328.64		35,883,128,185.78	1,433,872,545.98	37,317,000,731.76
三、本期增减变动金额（减少以“－”号填列）	561,522,892.00				6,157,898,848.56						-2,994,949,875.37		3,724,471,865.19	-337,984,768.98	3,386,487,096.21
（一）综合收益总额											-2,994,949,875.37		-2,994,949,875.37	204,965,167.42	-2,789,984,707.95
（二）所有者投入和减少资本	561,522,892.00				23,792,792,048.56								24,354,314,940.56		24,354,314,940.56
1. 所有者投入的普通股	561,522,892.00				23,792,792,048.56								24,354,314,940.56		24,354,314,940.56
2. 其他权益工具持有者投入资本															
3. 股份支付计入所有者权益的金额															
4. 其他															
（三）利润分配														-542,949,936.40	-542,949,936.40
1. 提取盈余公积															
2. 提取一般风险准备															
3. 对所有者（或股东）的分配														-542,949,936.40	-542,949,936.40
4. 其他															
（四）所有者权益内部结转															
1. 资本公积转增资本（或股本）															
2. 盈余公积转增资本（或股本）															
3. 盈余公积弥补亏损															
4. 设定受益计划变动额结转留存收益															
5. 其他综合收益结转留存收益															
6. 其他															
（五）专项储备															
1. 本期提取															
2. 本期使用															
（六）其他					-17,634,893,200.00								-17,634,893,200.00		-17,634,893,200.00
四、本期期末余额	2,488,481,340.00				16,503,934,089.70				1,504,004,168.00		19,111,180,453.27		39,607,600,050.97	1,095,887,777.00	40,703,487,827.97

公司负责人：董事长冯昕先生

主管会计工作负责人：董事、总经理张永东先生

会计机构负责人：计划财务部总经理徐宁先生

母公司所有者权益变动表  
2023 年 1—12 月

单位:元 币种:人民币

项目	2023 年度										
	实收资本 (或股本)	其他权益工具			资本公积	减: 库存股	其他综合收益	专项储备	盈余公积	未分配利润	所有者权益合计
		优先股	永续债	其他							
一、上年年末余额	2,488,481,340.00				16,815,566,132.12				1,309,796,168.00	19,129,721,016.18	39,743,564,656.30
加: 会计政策变更											
前期差错更正											
其他											
二、本年期初余额	2,488,481,340.00				16,815,566,132.12				1,309,796,168.00	19,129,721,016.18	39,743,564,656.30
三、本期增减变动金额(减少以“-”号填列)										390,162,712.89	390,162,712.89
(一) 综合收益总额										390,162,712.89	390,162,712.89
(二) 所有者投入和减少资本											
1. 所有者投入的普通股											
2. 其他权益工具持有者投入资本											
3. 股份支付计入所有者权益的金额											
4. 其他											
(三) 利润分配											
1. 提取盈余公积											
2. 对所有者(或股东)的分配											
3. 其他											
(四) 所有者权益内部结转											
1. 资本公积转增资本(或股本)											
2. 盈余公积转增资本(或股本)											
3. 盈余公积弥补亏损											
4. 设定受益计划变动额结转留存收益											
5. 其他综合收益结转留存收益											
6. 其他											
(五) 专项储备											
1. 本期提取											
2. 本期使用											
(六) 其他											
四、本期期末余额	2,488,481,340.00				16,815,566,132.12				1,309,796,168.00	19,519,883,729.07	40,133,727,369.19



项目	2022 年度										
	实收资本 (或股本)	其他权益工具			资本公积	减：库存股	其他综合收益	专项储备	盈余公积	未分配利润	所有者权益合计
		优先股	永续债	其他							
一、上年年末余额	1,926,958,448.00				2,575,497,907.54				1,309,796,168.00	21,494,089,705.89	27,306,342,229.43
加：会计政策变更											
前期差错更正											
其他											
二、本年期初余额	1,926,958,448.00				2,575,497,907.54				1,309,796,168.00	21,494,089,705.89	27,306,342,229.43
三、本期增减变动金额（减少以“-”号填列）	561,522,892.00				14,240,068,224.58					-2,364,368,689.71	12,437,222,426.87
（一）综合收益总额										-2,364,368,689.71	-2,364,368,689.71
（二）所有者投入和减少资本	561,522,892.00				23,792,792,048.56						24,354,314,940.56
1. 所有者投入的普通股	561,522,892.00				23,792,792,048.56						24,354,314,940.56
2. 其他权益工具持有者投入资本											
3. 股份支付计入所有者权益的金额											
4. 其他											
（三）利润分配											
1. 提取盈余公积											
2. 对所有者（或股东）的分配											
3. 其他											
（四）所有者权益内部结转											
1. 资本公积转增资本（或股本）											
2. 盈余公积转增资本（或股本）											
3. 盈余公积弥补亏损											
4. 设定受益计划变动额结转留存收益											
5. 其他综合收益结转留存收益											
6. 其他											
（五）专项储备											
1. 本期提取											
2. 本期使用											
（六）其他					-9,552,723,823.98						-9,552,723,823.98
四、本期期末余额	2,488,481,340.00				16,815,566,132.12				1,309,796,168.00	19,129,721,016.18	39,743,564,656.30

公司负责人：董事长冯昕先生

主管会计工作负责人：董事、总经理张永东先生

会计机构负责人：计划财务部总经理徐宁先生

## 一、公司基本情况

### (一) 公司概况

适用  不适用

上海国际机场股份有限公司（以下简称“公司”或“本公司”）系于1997年5月经上海市人民政府以沪府[1997]28号文批准设立，由上海机场（集团）有限公司（以下简称“机场集团”）作为独家发起人发起设立的股份有限公司。公司企业法人营业执照的统一社会信用代码：91310000134616599A。1998年2月在上海证券交易所上市。所属行业为航空运输业。

截至2023年12月31日止，本公司累计发行股本总数2,488,481,340.00股，注册资本为2,488,481,340.00元，注册地：中国上海，总部地址：上海市浦东新区启航路900号。本公司主要经营活动为：为国内外航空运输企业及旅客提供地面保障服务，经营出租机场内航空营业场所、商业场所和办公场所，国内贸易（除专项规定）；广告经营，经营其它与航空运输有关的业务；货运代理；代理报验；代理报关；长途客运站（限分支机构经营）；综合开发，经营国家政策许可的其它投资项目，停车场管理及停车延伸服务。【依法须经批准的项目，经相关部门批准后方可开展经营活动】。

本公司的母公司为上海机场（集团）有限公司，本公司的实际控制人为上海市国有资产监督管理委员会。

本财务报表业经公司董事会于2024年3月28日批准报出。

## 二、财务报表的编制基础

### (一) 编制基础

本财务报表按照财政部颁布的《企业会计准则——基本准则》和各项具体会计准则、企业会计准则应用指南、企业会计准则解释及其他相关规定（以下合称“企业会计准则”），以及中国证券监督管理委员会《公开发行证券的公司信息披露编报规则第15号——财务报告的一般规定》的相关规定编制。

### (二) 持续经营

适用  不适用

本财务报表以持续经营为基础编制。

公司自本报告期末至少12个月内具备持续经营能力，无影响持续经营能力的重大事项。

## 三、重要会计政策及会计估计

具体会计政策和会计估计提示：

适用  不适用

### (一) 遵循企业会计准则的声明

本财务报表符合财政部颁布的企业会计准则的要求，真实、完整地反映了本公司2023年12月31日的合并及母公司财务状况以及2023年度的合并及母公司经营成果和现金流量。

### (二) 会计期间

自公历1月1日起至12月31日止为一个会计年度。

### (三) 营业周期

适用  不适用

本公司营业周期为12个月。

### (四) 记账本位币

本公司采用人民币为记账本位币。本财务报表以人民币列示。

## (五) 同一控制下和非同一控制下企业合并的会计处理方法

√适用 □不适用

同一控制下企业合并：合并方在企业合并中取得的资产和负债（包括最终控制方收购被合并方而形成的商誉），按照合并日被合并方资产、负债在最终控制方合并财务报表中的账面价值为基础计量。在合并中取得的净资产账面价值与支付的合并对价账面价值（或发行股份面值总额）的差额，调整资本公积中的股本溢价，资本公积中的股本溢价不足冲减的，调整留存收益。

非同一控制下企业合并：合并成本为购买方在购买日为取得被购买方的控制权而付出的资产、发生或承担的负债以及发行的权益性证券的公允价值。合并成本大于合并中取得的被购买方可辨认净资产公允价值份额的差额，确认为商誉；合并成本小于合并中取得的被购买方可辨认净资产公允价值份额的差额，计入当期损益。在合并中取得的被购买方符合确认条件的各项可辨认资产、负债及或有负债在购买日按公允价值计量。

为企业合并发生的直接相关费用于发生时计入当期损益；为企业合并而发行权益性证券或债务性证券的交易费用，计入权益性证券或债务性证券的初始确认金额。

## (六) 控制的判断标准和合并财务报表的编制方法

√适用 □不适用

### 1、控制的判断标准

合并财务报表的合并范围以控制为基础确定，合并范围包括本公司及全部子公司。控制，是指公司拥有对被投资方的权力，通过参与被投资方的相关活动而享有可变回报，并且有能力运用对被投资方的权力影响其回报金额。

### 2、合并程序

本公司将整个企业集团视为一个会计主体，按照统一的会计政策编制合并财务报表，反映本企业集团整体财务状况、经营成果和现金流量。本公司与子公司、子公司相互之间发生的内部交易的影响予以抵销。内部交易表明相关资产发生减值损失的，全额确认该部分损失。如子公司采用的会计政策、会计期间与本公司不一致的，在编制合并财务报表时，按本公司的会计政策、会计期间进行必要的调整。

子公司所有者权益、当期净损益和当期综合收益中属于少数股东的份额分别在合并资产负债表中所有者权益项目下、合并利润表中净利润项目下和综合收益总额项目下单独列示。子公司少数股东分担的当期亏损超过了少数股东在该子公司期初所有者权益中所享有份额而形成的余额，冲减少数股东权益。

#### (1) 增加子公司或业务

在报告期内，因同一控制下企业合并增加子公司或业务的，将子公司或业务合并当期期初至报告期末的经营成果和现金流量纳入合并财务报表，同时对合并财务报表的期初数和比较报表的相关项目进行调整，视同合并后的报告主体自最终控制方开始控制时点起一直存在。

因追加投资等原因能够对同一控制下的被投资方实施控制的，在取得被合并方控制权之前持有的股权投资，在取得原股权之日与合并方和被合并方同处于同一控制之日孰晚日起至合并日之间已确认有关损益、其他综合收益以及其他净资产变动，分别冲减比较报表期间的期初留存收益或当期损益。

在报告期内，因非同一控制下企业合并增加子公司或业务的，以购买日确定的各项可辨认资产、负债及或有负债的公允价值为基础自购买日起纳入合并财务报表。

因追加投资等原因能够对非同一控制下的被投资方实施控制的，对于购买日之前持有的被购买方的股权，按照该股权在购买日的公允价值进行重新计量，公允价值与其账面价值的差额计入当期投资收益。购买日之前持有的被购买方的股权涉及的以后可重分类进损益的其他综合收益、权益法核算下的其他所有者权益变动转为购买日所属当期投资收益。

#### (2) 处置子公司

##### ①一般处理方法

因处置部分股权投资或其他原因丧失了对被投资方控制权时，对于处置后的剩余股权投资，按照其在丧失控制权日的公允价值进行重新计量。处置股权取得的对价与剩余股权公允价值之和，减去按原持股比例计算应享有原有子公司自购买日或合并日开始持续计算的净资产的份额与商誉之和的差额，计入丧失控制权当期的投资收益。与原有子公司股权投资相关的以后可重分类进损益的其他综合收益、权益法核算下的其他所有者权益变动，在丧失控制权时转为当期投资收益。

## ②分步处置子公司

通过多次交易分步处置对子公司股权投资直至丧失控制权的，处置对子公司股权投资的各项交易的条款、条件以及经济影响符合以下一种或多种情况，通常表明该多次交易事项为一揽子交易：

- i. 这些交易是同时或者在考虑了彼此影响的情况下订立的；
- ii. 这些交易整体才能达成一项完整的商业结果；
- iii. 一项交易的发生取决于其他至少一项交易的发生；
- iv. 一项交易单独看是不经济的，但是和其他交易一并考虑时是经济的。

各项交易属于一揽子交易的，将各项交易作为一项处置子公司并丧失控制权的交易进行会计处理；在丧失控制权之前每一次处置价款与处置投资对应的享有该子公司净资产份额的差额，在合并财务报表中确认为其他综合收益，在丧失控制权时一并转入丧失控制权当期的损益。

各项交易不属于一揽子交易的，在丧失控制权之前，按不丧失控制权的情况下部分处置对子公司的股权投资进行会计处理；在丧失控制权时，按处置子公司一般处理方法进行会计处理。

### (3) 购买子公司少数股权

因购买少数股权新取得的长期股权投资与按照新增持股比例计算应享有子公司自购买日或合并日开始持续计算的净资产份额之间的差额，调整合并资产负债表中的资本公积中的股本溢价，资本公积中的股本溢价不足冲减的，调整留存收益。

### (4) 不丧失控制权的情况下部分处置对子公司的股权投资

处置价款与处置长期股权投资相对应享有子公司自购买日或合并日开始持续计算的净资产份额之间的差额，调整合并资产负债表中的资本公积中的股本溢价，资本公积中的股本溢价不足冲减的，调整留存收益。

## (七) 合营安排分类及共同经营会计处理方法

√适用  不适用

合营安排分为共同经营和合营企业。

共同经营，是指合营方享有该安排相关资产且承担该安排相关负债的合营安排。

本公司确认与共同经营中利益份额相关的下列项目：

- (1) 确认本公司单独所持有的资产，以及按本公司份额确认共同持有的资产；
- (2) 确认本公司单独所承担的负债，以及按本公司份额确认共同承担的负债；
- (3) 确认出售本公司享有的共同经营产出份额所产生的收入；
- (4) 按本公司份额确认共同经营因出售产出所产生的收入；
- (5) 确认单独所发生的费用，以及按本公司份额确认共同经营发生的费用。

本公司对合营企业的投资采用权益法核算，详见本附注“三、（十八）长期股权投资”。

## (八) 现金及现金等价物的确定标准

现金，是指本公司的库存现金以及可以随时用于支付的存款。现金等价物，是指本公司持有的期限短、流动性强、易于转换为已知金额的现金、价值变动风险很小的投资。

## (九) 外币业务和外币报表折算

√适用  不适用

外币业务采用交易发生日的即期汇率作为折算汇率将外币金额折合成人民币记账。

资产负债表日外币货币性项目余额按资产负债表日即期汇率折算，由此产生的汇兑差额，除属于与购建符合资本化条件的资产相关的外币专门借款产生的汇兑差额按照借款费用资本化的原则处理外，均计入当期损益。

## (十) 金融工具

√适用  不适用

本公司在成为金融工具合同的一方时，确认一项金融资产、金融负债或权益工具。

## 1、金融工具的分类

根据本公司管理金融资产的业务模式和金融资产的合同现金流量特征，金融资产于初始确认时分类为：以摊余成本计量的金融资产、以公允价值计量且其变动计入其他综合收益的金融资产和以公允价值计量且其变动计入当期损益的金融资产。

本公司将同时符合下列条件且未被指定为以公允价值计量且其变动计入当期损益的金融资产，分类为以摊余成本计量的金融资产：

- 业务模式是以收取合同现金流量为目标；
- 合同现金流量仅为对本金和以未偿付本金金额为基础的利息的支付。

本公司将同时符合下列条件且未被指定为以公允价值计量且其变动计入当期损益的金融资产，分类为以公允价值计量且其变动计入其他综合收益的金融资产（债务工具）：

- 业务模式既以收取合同现金流量又以出售该金融资产为目标；
- 合同现金流量仅为对本金和以未偿付本金金额为基础的利息的支付。

对于非交易性权益工具投资，本公司可以在初始确认时将其不可撤销地指定为以公允价值计量且其变动计入其他综合收益的金融资产（权益工具）。该指定在单项投资的基础上作出，且相关投资从发行者的角度符合权益工具的定义。

除上述以摊余成本计量和以公允价值计量且其变动计入其他综合收益的金融资产外，本公司将其余所有的金融资产分类为以公允价值计量且其变动计入当期损益的金融资产。在初始确认时，如果能够消除或显著减少会计错配，本公司可以将本应分类为以摊余成本计量或以公允价值计量且其变动计入其他综合收益的金融资产不可撤销地指定为以公允价值计量且其变动计入当期损益的金融资产。

金融负债于初始确认时分类为：以公允价值计量且其变动计入当期损益的金融负债和以摊余成本计量的金融负债。

符合以下条件之一的金融负债可在初始计量时指定为以公允价值计量且其变动计入当期损益的金融负债：

- 1) 该项指定能够消除或显著减少会计错配。
- 2) 根据正式书面文件载明的企业风险管理或投资策略，以公允价值为基础对金融负债组合或金融资产和金融负债组合进行管理和业绩评价，并在企业内部以此为基础向关键管理人员报告。
- 3) 该金融负债包含需单独分拆的嵌入衍生工具。

## 2、金融工具的确认依据和计量方法

### (1) 以摊余成本计量的金融资产

以摊余成本计量的金融资产包括应收票据、应收账款、其他应收款、长期应收款、债权投资等，按公允价值进行初始计量，相关交易费用计入初始确认金额；不包含重大融资成分的应收账款以及本公司决定不考虑不超过一年的融资成分的应收账款，以合同交易价格进行初始计量。

持有期间采用实际利率法计算的利息计入当期损益。

收回或处置时，将取得的价款与该金融资产账面价值之间的差额计入当期损益。

### (2) 以公允价值计量且其变动计入其他综合收益的金融资产（债务工具）

以公允价值计量且其变动计入其他综合收益的金融资产（债务工具）包括应收款项融资、其他债权投资等，按公允价值进行初始计量，相关交易费用计入初始确认金额。该金融资产按公允价值进行后续计量，公允价值变动除采用实际利率法计算的利息、减值损失或利得和汇兑损益之外，均计入其他综合收益。

终止确认时，之前计入其他综合收益的累计利得或损失从其他综合收益中转出，计入当期损益。

### (3) 以公允价值计量且其变动计入其他综合收益的金融资产（权益工具）

以公允价值计量且其变动计入其他综合收益的金融资产（权益工具）包括其他权益工具投资等，按公允价值进行初始计量，相关交易费用计入初始确认金额。该金融资产按公允价值进行后续计量，公允价值变动计入其他综合收益。取得的股利计入当期损益。

终止确认时，之前计入其他综合收益的累计利得或损失从其他综合收益中转出，计入留存收益。

(4) 以公允价值计量且其变动计入当期损益的金融资产

以公允价值计量且其变动计入当期损益的金融资产包括交易性金融资产、衍生金融资产、其他非流动金融资产等，按公允价值进行初始计量，相关交易费用计入当期损益。该金融资产按公允价值进行后续计量，公允价值变动计入当期损益。

(5) 以公允价值计量且其变动计入当期损益的金融负债

以公允价值计量且其变动计入当期损益的金融负债包括交易性金融负债、衍生金融负债等，按公允价值进行初始计量，相关交易费用计入当期损益。该金融负债按公允价值进行后续计量，公允价值变动计入当期损益。

终止确认时，其账面价值与支付的对价之间的差额计入当期损益。

(6) 以摊余成本计量的金融负债

以摊余成本计量的金融负债包括短期借款、应付票据、应付账款、其他应付款、长期借款、应付债券、长期应付款，按公允价值进行初始计量，相关交易费用计入初始确认金额。

持有期间采用实际利率法计算的利息计入当期损益。

终止确认时，将支付的对价与该金融负债账面价值之间的差额计入当期损益。

### 3、金融资产终止确认和金融资产转移的确认依据和计量方法

满足下列条件之一时，本公司终止确认金融资产：

- 收取金融资产现金流量的合同权利终止；
- 金融资产已转移，且已将金融资产所有权上几乎所有的风险和报酬转移给转入方；
- 金融资产已转移，虽然本公司既没有转移也没有保留金融资产所有权上几乎所有的风险和报酬，但是未保留对金融资产的控制。

本公司与交易对手方修改或者重新议定合同而且构成实质性修改的，则终止确认原金融资产，同时按照修改后的条款确认一项新金融资产。

发生金融资产转移时，如保留了金融资产所有权上几乎所有的风险和报酬的，则不终止确认该金融资产。

在判断金融资产转移是否满足上述金融资产终止确认条件时，采用实质重于形式的原则。

公司将金融资产转移区分为金融资产整体转移和部分转移。金融资产整体转移满足终止确认条件的，将下列两项金额的差额计入当期损益：

- (1) 所转移金融资产的账面价值；
- (2) 因转移而收到的对价，与原直接计入所有者权益的公允价值变动累计额（涉及转移的金融资产为以公允价值计量且其变动计入其他综合收益的金融资产（债务工具）的情形）之和。

金融资产部分转移满足终止确认条件的，将所转移金融资产整体的账面价值，在终止确认部分和未终止确认部分之间，按照各自的相对公允价值进行分摊，并将下列两项金额的差额计入当期损益：

- (1) 终止确认部分的账面价值；
- (2) 终止确认部分的对价，与原直接计入所有者权益的公允价值变动累计额中对应终止确认部分的金额（涉及转移的金融资产为以公允价值计量且其变动计入其他综合收益的金融资产（债务工具）的情形）之和。

金融资产转移不满足终止确认条件的，继续确认该金融资产，所收到的对价确认为一项金融负债。

### 4、金融负债终止确认

金融负债的现时义务全部或部分已经解除的，则终止确认该金融负债或其一部分；本公司若与债权人签定协议，以承担新金融负债方式替换现存金融负债，且新金融负债与现存金融负债的合同条款实质上不同的，则终止确认现存金融负债，并同时确认新金融负债。

对现存金融负债全部或部分合同条款作出实质性修改的，则终止确认现存金融负债或其一部分，同时将修改条款后的金融负债确认为一项新金融负债。

金融负债全部或部分终止确认时，终止确认的金融负债账面价值与支付对价（包括转出的非现金资产或承担的新金融负债）之间的差额，计入当期损益。

本公司若回购部分金融负债的，在回购日按照继续确认部分与终止确认部分的相对公允价值，将该金融负债整体的账面价值进行分配。分配给终止确认部分的账面价值与支付的对价（包括转出的非现金资产或承担的新金融负债）之间的差额，计入当期损益。

## 5、金融资产和金融负债的公允价值的确定方法

存在活跃市场的金融工具，以活跃市场中的报价确定其公允价值。不存在活跃市场的金融工具，采用估值技术确定其公允价值。在估值时，本公司采用在当前情况下适用并且有足够可利用数据和其他信息支持的估值技术，选择与市场参与者在相关资产或负债的交易中所考虑的资产或负债特征相一致的输入值，并优先使用相关可观察输入值。只有在相关可观察输入值无法取得或取得不切实可行的情况下，才使用不可观察输入值。

## 6、金融工具减值的测试方法及会计处理方法

本公司对以摊余成本计量的金融资产、以公允价值计量且其变动计入其他综合收益的金融资产（债务工具）和财务担保合同等以预期信用损失为基础进行减值会计处理。

本公司考虑有关过去事项、当前状况以及对未来经济状况的预测等合理且有依据的信息，以发生违约的风险为权重，计算合同应收的现金流量与预期能收到的现金流量之间差额的现值的概率加权金额，确认预期信用损失。

对于由《企业会计准则第 14 号——收入》规范的交易形成的应收款项和合同资产，无论是否包含重大融资成分，本公司始终按照相当于整个存续期内预期信用损失的金额计量其损失准备。

对于由《企业会计准则第 21 号——租赁》规范的交易形成的租赁应收款，本公司选择始终按照相当于整个存续期内预期信用损失的金额计量其损失准备。

对于其他金融工具，本公司在每个资产负债表日评估相关金融工具的信用风险自初始确认后的变动情况。

本公司通过比较金融工具在资产负债表日发生违约的风险与在初始确认日发生违约的风险，以确定金融工具预计存续期内发生违约风险的相对变化，以评估金融工具的信用风险自初始确认后是否已显著增加。通常逾期超过 30 日，本公司即认为该金融工具的信用风险已显著增加，除非有确凿证据证明该金融工具的信用风险自初始确认后并未显著增加。

如果金融工具于资产负债表日的信用风险较低，本公司即认为该金融工具的信用风险自初始确认后并未显著增加。

如果该金融工具的信用风险自初始确认后已显著增加，本公司按照相当于该金融工具整个存续期内预期信用损失的金额计量其损失准备；如果该金融工具的信用风险自初始确认后并未显著增加，本公司按照相当于该金融工具未来 12 个月内预期信用损失的金额计量其损失准备。由此形成的损失准备的增加或转回金额，作为减值损失或利得计入当期损益。对于以公允价值计量且其变动计入其他综合收益的金融资产（债务工具），在其他综合收益中确认其损失准备，并将减值损失或利得计入当期损益，且不减少该金融资产在资产负债表中列示的账面价值。

如果有客观证据表明某项应收款项已经发生信用减值，则本公司在单项基础上对该应收款项计提减值准备。

除单项计提坏账准备的上述应收款项外，本公司依据信用风险特征将其余金融工具划分为若干组合，在组合基础上确定预期信用损失。本公司对应收票据、应收账款、应收款项融资、其他应收款、合同资产、长期应收款等计提预期信用损失的组合类别及确定依据如下：

项目	确定组合依据	计量预期信用损失的方法
应收账款、其他应收款、应收票据	一般信用风险组合	参考历史信用损失经验，结合当前状况以及对未来经济状况的预测编制应收款项账龄与预期信用损失率对照表，计算预期信用损失。
其他应收款	押金、保证金组合	



本公司不再合理预期金融资产合同现金流量能够全部或部分收回的，直接减记该金融资产的账面余额。

#### (十一) 应收票据

√适用 □不适用

应收票据的预期信用损失的确定方法及会计处理方法

√适用 □不适用

详见附注三、（十）金融工具。

按照信用风险特征组合计提坏账准备的组合类别及确定依据

√适用 □不适用

详见附注三、（十）金融工具。

基于账龄确认信用风险特征组合的账龄计算方法

√适用 □不适用

详见附注三、（十）金融工具。

按照单项计提坏账准备的单项计提判断标准

√适用 □不适用

详见附注三、（十）金融工具。

#### (十二) 应收账款

√适用 □不适用

应收账款的预期信用损失的确定方法及会计处理方法

√适用 □不适用

详见附注三、（十）金融工具。

按照信用风险特征组合计提坏账准备的组合类别及确定依据

√适用 □不适用

详见附注三、（十）金融工具。

基于账龄确认信用风险特征组合的账龄计算方法

√适用 □不适用

详见附注三、（十）金融工具。

按照单项计提坏账准备的认定单项计提判断标准

√适用 □不适用

详见附注三、（十）金融工具。

#### (十三) 应收款项融资

□适用 √不适用

#### (十四) 其他应收款

√适用 □不适用

其他应收款预期信用损失的确定方法及会计处理方法

√适用 □不适用

详见附注三、（十）金融工具。

**按照信用风险特征组合计提坏账准备的组合类别及确定依据**√适用  不适用

详见附注三、（十）金融工具。

**基于账龄确认信用风险特征组合的账龄计算方法**√适用  不适用

详见附注三、（十）金融工具。

**按照单项计提坏账准备的单项计提判断标准**√适用  不适用

详见附注三、（十）金融工具。

**(十五) 存货**√适用  不适用**存货类别、发出计价方法、盘存制度、低值易耗品和包装物的摊销方法**√适用  不适用**1、 存货的分类和成本**

存货分类为：原材料、低值易耗品等。

存货按成本进行初始计量，存货成本包括采购成本、加工成本和其他使存货达到目前场所和状态所发生的支出。

**2、 发出存货的计价方法**

存货发出时按加权平均法计价。

**3、 存货的盘存制度**

采用永续盘存制。

**4、 低值易耗品的摊销方法**

低值易耗品采用一次转销法。

**5、 存货跌价准备的确认标准和计提方法**√适用  不适用

资产负债表日，存货应当按照成本与可变现净值孰低计量。当存货成本高于其可变现净值的，应当计提存货跌价准备。可变现净值，是指在日常活动中，存货的估计售价减去至完工时估计将要发生的成本、估计的销售费用以及相关税费后的金额。

产成品、库存商品和用于出售的材料等直接用于出售的商品存货，在正常生产经营过程中，以该存货的估计售价减去估计的销售费用和相关税费后的金额，确定其可变现净值；需要经过加工的材料存货，在正常生产经营过程中，以所生产的产成品的估计售价减去至完工时估计将要发生的成本、估计的销售费用和相关税费后的金额，确定其可变现净值；为执行销售合同或者劳务合同而持有的存货，其可变现净值以合同价格为基础计算，若持有存货的数量多于销售合同订购数量的，超出部分的存货的可变现净值以一般销售价格为基础计算。

计提存货跌价准备后，如果以前减记存货价值的影响因素已经消失，导致存货的可变现净值高于其账面价值的，在原已计提的存货跌价准备金额内予以转回，转回的金额计入当期损益。

**按照组合计提存货跌价准备的组合类别及确定依据、不同类别存货可变现净值的确定依据** 适用  不适用

**基于库龄确认存货可变现净值的各库龄组合可变现净值的计算方法和确定依据**适用 不适用**(十六) 合同资产**适用 不适用**(十七) 持有待售的非流动资产或处置组**适用 不适用**划分为持有待售的非流动资产或处置组的确认标准和会计处理方法**适用 不适用**终止经营的认定标准和列报方法**适用 不适用**(十八) 长期股权投资**适用 不适用**1、 共同控制、重大影响的判断标准**

共同控制，是指按照相关约定对某项安排所共有的控制，并且该安排的相关活动必须经过分享控制权的参与方一致同意后才能决策。本公司与其他合营方一同对被投资单位实施共同控制且对被投资单位净资产享有权利的，被投资单位为本公司的合营企业。

重大影响，是指对被投资单位的财务和经营决策有参与决策的权力，但并不能够控制或者与其他方一起共同控制这些政策的制定。本公司能够对被投资单位施加重大影响的，被投资单位为本公司联营企业。

**2、 初始投资成本的确定****(1) 企业合并形成的长期股权投资**

对于同一控制下的企业合并形成的对子公司的长期股权投资，在合并日按照取得被合并方所有者权益在最终控制方合并财务报表中的账面价值的份额作为长期股权投资的初始投资成本。长期股权投资初始投资成本与支付对价账面价值之间的差额，调整资本公积中的股本溢价；资本公积中的股本溢价不足冲减时，调整留存收益。因追加投资等原因能够对同一控制下的被投资单位实施控制的，按上述原则确认的长期股权投资的初始投资成本与达到合并前的长期股权投资账面价值加上合并日进一步取得股份新支付对价的账面价值之和的差额，调整股本溢价，股本溢价不足冲减的，冲减留存收益。

对于非同一控制下的企业合并形成的对子公司的长期股权投资，按照购买日确定的合并成本作为长期股权投资的初始投资成本。因追加投资等原因能够对非同一控制下的被投资单位实施控制的，按照原持有的股权投资账面价值加上新增投资成本之和作为初始投资成本。

**(2) 通过企业合并以外的其他方式取得的长期股权投资**

以支付现金方式取得的长期股权投资，按照实际支付的购买价款作为初始投资成本。

以发行权益性证券取得的长期股权投资，按照发行权益性证券的公允价值作为初始投资成本。

**3、 后续计量及损益确认方法****(1) 成本法核算的长期股权投资**

公司对子公司的长期股权投资，采用成本法核算，除非投资符合持有待售的条件。除取得投资时实际支付的价款或对价中包含的已宣告但尚未发放的现金股利或利润外，公司按照享有被投资单位宣告发放的现金股利或利润确认当期投资收益。

**(2) 权益法核算的长期股权投资**

对联营企业和合营企业的长期股权投资，采用权益法核算。初始投资成本大于投资时应享有被投资单位可辨认净资产公允价值份额的差额，不调整长期股权投资的初始投资成本；初始投资成本小于投资时应享有被投资单位可辨认净资产公允价值份额的差额，计入当期损益，同时调整长期股权投资的成本。

公司按照应享有或应分担的被投资单位实现的净损益和其他综合收益的份额，分别确认投资收益和其他综合收益，同时调整长期股权投资的账面价值；按照被投资单位宣告分派的利润或现金股利计算应享有的部分，相应减少长期股权投资的账面价值；对于被投资单位除净损益、其他综合收益和利润分配以外所有者权益的其他变动（简称“其他所有者权益变动”），调整长期股权投资的账面价值并计入所有者权益。

在确认应享有被投资单位净损益、其他综合收益及其他所有者权益变动的份额时，以取得投资时被投资单位可辨认净资产的公允价值为基础，并按照公司的会计政策及会计期间，对被投资单位的净利润和其他综合收益等进行调整后确认。

公司与联营企业、合营企业之间发生的未实现内部交易损益按照应享有的比例计算归属于公司的部分，予以抵销，在此基础上确认投资收益，但投出或出售的资产构成业务的除外。与被投资单位发生的未实现内部交易损失，属于资产减值损失的，全额确认。

公司对合营企业或联营企业发生的净亏损，除负有承担额外损失义务外，以长期股权投资的账面价值以及其他实质上构成对合营企业或联营企业净投资的长期权益减记至零为限。合营企业或联营企业以后实现净利润的，公司在收益分享额弥补未确认的亏损分担额后，恢复确认收益分享额。

### (3) 长期股权投资的处置

处置长期股权投资，其账面价值与实际取得价款的差额，计入当期损益。

部分处置权益法核算的长期股权投资，剩余股权仍采用权益法核算的，原权益法核算确认的其他综合收益采用与被投资单位直接处置相关资产或负债相同的基础按相应比例结转，其他所有者权益变动按比例结转入当期损益。

因处置股权投资等原因丧失了对被投资单位的共同控制或重大影响的，原股权投资因采用权益法核算而确认的其他综合收益，在终止采用权益法核算时采用与被投资单位直接处置相关资产或负债相同的基础进行会计处理，其他所有者权益变动在终止采用权益法核算时全部转入当期损益。

因处置部分股权投资等原因丧失了对被投资单位控制权的，在编制个别财务报表时，剩余股权能够对被投资单位实施共同控制或重大影响的，改按权益法核算，并对该剩余股权视同自取得时即采用权益法核算进行调整，对于取得被投资单位控制权之前确认的其他综合收益采用与被投资单位直接处置相关资产或负债相同的基础按比例结转，因采用权益法核算确认的其他所有者权益变动按比例结转入当期损益；剩余股权不能对被投资单位实施共同控制或施加重大影响的，确认为金融资产，其在丧失控制之日的公允价值与账面价值间的差额计入当期损益，对于取得被投资单位控制权之前确认的其他综合收益和其他所有者权益变动全部结转。

通过多次交易分步处置对子公司股权投资直至丧失控制权，属于一揽子交易的，各项交易作为一项处置子公司股权投资并丧失控制权的交易进行会计处理；在丧失控制权之前每一次处置价款与所处置的股权对应得长期股权投资账面价值之间的差额，在个别财务报表中，先确认为其他综合收益，到丧失控制权时再一并转入丧失控制权的当期损益。不属于一揽子交易的，对每一项交易分别进行会计处理。

## (十九) 投资性房地产

不适用

## (二十) 固定资产

### 1、 确认条件

适用  不适用

固定资产指为生产商品、提供劳务、出租或经营管理而持有，并且使用寿命超过一个会计年度的有形资产。固定资产在同时满足下列条件时予以确认：

- (1) 与该固定资产有关的经济利益很可能流入企业；
- (2) 该固定资产的成本能够可靠地计量。

固定资产按成本（并考虑预计弃置费用因素的影响）进行初始计量。

与固定资产有关的后续支出，在与其有关的经济利益很可能流入且其成本能够可靠计量时，计入固定资产成本；对于被替换的部分，终止确认其账面价值；所有其他后续支出于发生时计入当期损益。

## 2、折旧方法

√适用 □不适用

固定资产折旧采用年限平均法分类计提，根据固定资产类别、预计使用寿命和预计净残值率确定折旧率。对计提了减值准备的固定资产，则在未来期间按扣除减值准备后的账面价值及依据尚可使用年限确定折旧额。如固定资产各组成部分的使用寿命不同或者以不同方式为企业提供经济利益，则选择不同折旧率或折旧方法，分别计提折旧。

各类固定资产折旧方法、折旧年限、残值率和年折旧率如下：

类别	折旧方法	折旧年限（年）	残值率	年折旧率
房屋及建筑物	年限平均法	8-40	3%	2.43%-12.13%
跑道及停机坪	年限平均法	10-35	3%	2.77%-9.70%
机械设备	年限平均法	4-11	3%	8.82%-24.25%
通讯设备	年限平均法	3-10	3%、10%	9.7%-30.00%
运输设备	年限平均法	3-9	3%、10%	10.78%-32.33%
其他设备	年限平均法	3-20	3%、10%	4.5%-24.25%

## 3、固定资产处置

当固定资产被处置、或者预期通过使用或处置不能产生经济利益时，终止确认该固定资产。固定资产出售、转让、报废或毁损的处置收入扣除其账面价值和相关税费后的金额计入当期损益。

### (二十一) 在建工程

√适用 □不适用

在建工程按实际发生的成本计量。实际成本包括建筑成本、安装成本、符合资本化条件的借款费用以及其他为使在建工程达到预定可使用状态前所发生的必要支出。在建工程在达到预定可使用状态时，转入固定资产并自次月起开始计提折旧。本公司在建工程结转为固定资产的标准和时点如下：

类别	转为固定资产的标准和时点
房屋及建筑物	(1) 主体建设工程及配套工程已实质上完工；(2) 建造工程在达到预定设计要求，经勘察、设计、施工、监理等单位完成验收；(3) 经消防、国土、规划等外部部门验收；(4) 建设工程达到预定可使用状态但尚未办理竣工决算的，自达到预定可使用状态之日起，根据工程实际造价按预估价值转入固定资产。
需安装调试的机器设备	(1) 相关设备及其他配套设施已安装完毕；(2) 设备经过调试可在一段时间内保持正常稳定运行；(3) 设备经过资产管理人员和使用人员验收。

### (二十二) 借款费用

√适用 □不适用

#### 1、借款费用资本化的确认原则

公司发生的借款费用，可直接归属于符合资本化条件的资产的购建或者生产的，予以资本化，计入相关资产成本；其他借款费用，在发生时根据其发生额确认为费用，计入当期损益。

符合资本化条件的资产，是指需要经过相当长时间的购建或者生产活动才能达到预定可使用或者可销售状态的固定资产、投资性房地产和存货等资产。

#### 2、借款费用资本化期间

资本化期间，指从借款费用开始资本化时点到停止资本化时点的期间，借款费用暂停资本化的期间不包括在内。

借款费用同时满足下列条件时开始资本化：

(1) 资产支出已经发生，资产支出包括为购建或者生产符合资本化条件的资产而以支付现金、转移非现金资产或者承担带息债务形式发生的支出；

- (2) 借款费用已经发生；  
 (3) 为使资产达到预定可使用或者可销售状态所必要的购建或者生产活动已经开始。  
 当购建或者生产符合资本化条件的资产达到预定可使用或者可销售状态时，借款费用停止资本化。

### 3、 暂停资本化期间

符合资本化条件的资产在购建或生产过程中发生的非正常中断、且中断时间连续超过 3 个月的，则借款费用暂停资本化；该项中断如是所购建或生产的符合资本化条件的资产达到预定可使用状态或者可销售状态必要的程序，则借款费用继续资本化。在中断期间发生的借款费用确认为当期损益，直至资产的购建或者生产活动重新开始后借款费用继续资本化。

### 4、 借款费用资本化率、资本化金额的计算方法

对于为购建或者生产符合资本化条件的资产而借入的专门借款，以专门借款当期实际发生的借款费用，减去尚未动用的借款资金存入银行取得的利息收入或进行暂时性投资取得的投资收益后的金额，来确定借款费用的资本化金额。

对于为购建或者生产符合资本化条件的资产而占用的一般借款，根据累计资产支出超过专门借款部分的资产支出加权平均数乘以所占用一般借款的资本化率，计算确定一般借款应予资本化的借款费用金额。资本化率根据一般借款加权平均实际利率计算确定。

在资本化期间内，外币专门借款本金及利息的汇兑差额，予以资本化，计入符合资本化条件的资产的成本。除外币专门借款之外的其他外币借款本金及其利息所产生的汇兑差额计入当期损益。

#### (二十三)生物资产

适用 不适用

#### (二十四)油气资产

适用 不适用

#### (二十五)无形资产

##### 使用寿命及其确定依据、估计情况、摊销方法或复核程序

适用 不适用

##### 1、 无形资产的计价方法

(1) 公司取得无形资产时按成本进行初始计量；

外购无形资产的成本，包括购买价款、相关税费以及直接归属于使该项资产达到预定用途所发生的其他支出。

(2) 后续计量

在取得无形资产时分析判断其使用寿命。

对于使用寿命有限的无形资产，在为企业带来经济利益的期限内摊销；无法预见无形资产为企业带来经济利益期限的，视为使用寿命不确定的无形资产，不予摊销。

##### 2、 使用寿命有限的无形资产的使用寿命估计情况

项目	预计使用寿命	摊销方法	预计使用寿命的确定依据
土地使用权	44.7 年-50 年	直线法	按权证使用年限
软件	5 年	直线法	按预计使用年限

##### 3、 使用寿命不确定的无形资产的判断依据以及对其使用寿命进行复核的程序

截至资产负债表日，本公司没有使用寿命不确定的无形资产。

研发支出的归集范围及相关会计处理方法

√适用 □不适用

#### 4、划分研究阶段和开发阶段的具体标准

公司内部研究开发项目的支出分为研究阶段支出和开发阶段支出。

研究阶段：为获取并理解新的科学或技术知识等而进行的独创性的有计划调查、研究活动的阶段。

开发阶段：在进行商业性生产或使用前，将研究成果或其他知识应用于某项计划或设计，以生产出新的或具有实质性改进的材料、装置、产品等活动的阶段。

#### 5、开发阶段支出资本化的具体条件

研究阶段的支出，于发生时计入当期损益。开发阶段的支出同时满足下列条件的，确认为无形资产，不能满足下述条件的开发阶段的支出计入当期损益：

(1) 完成该无形资产以使其能够使用或出售在技术上具有可行性；

(2) 具有完成该无形资产并使用或出售的意图；

(3) 无形资产产生经济利益的方式，包括能够证明运用该无形资产生产的产品存在市场或无形资产自身存在市场，无形资产将在内部使用的，能够证明其有用性；

(4) 有足够的技术、财务资源和其他资源支持，以完成该无形资产的开发，并有能力使用或出售该无形资产；

(5) 归属于该无形资产开发阶段的支出能够可靠地计量。

无法区分研究阶段支出和开发阶段支出的，将发生的研发支出全部计入当期损益。

### (二十六) 长期资产减值

√适用 □不适用

长期股权投资、采用成本模式计量的投资性房地产、固定资产、在建工程、使用权资产、使用寿命有限的无形资产、油气资产等长期资产，于资产负债表日存在减值迹象的，进行减值测试。减值测试结果表明资产的可收回金额低于其账面价值的，按其差额计提减值准备并计入减值损失。可收回金额为资产的公允价值减去处置费用后的净额与资产预计未来现金流量的现值两者之间的较高者。资产减值准备按单项资产为基础计算并确认，如果难以对单项资产的可收回金额进行估计的，以该资产所属的资产组确定资产组的可收回金额。资产组是能够独立产生现金流入的最小资产组合。

上述资产减值损失一经确认，在以后会计期间不予转回。

### (二十七) 长期待摊费用

√适用 □不适用

长期待摊费用为已经发生但应由本期和以后各期负担的分摊期限在一年以上的各项费用。

各项费用的摊销期限及摊销方法为：

项目	摊销方法	摊销年限
制服费	直线法	3 年
经营租入固定资产改良支出	直线法	5 年
软件使用费	直线法	5 年

### (二十八) 合同负债

√适用 □不适用

本公司根据履行履约义务与客户付款之间的关系在资产负债表中列示合同资产或合同负债。本公司已收或应收客户对价而应向客户转让商品或提供服务的义务列示为合同负债。同一合同下的合同资产和合同负债以净额列示。

## (二十九) 职工薪酬

### 1、 短期薪酬的会计处理方法

适用  不适用

本公司在职工为本公司提供服务的会计期间，将实际发生的短期薪酬确认为负债，并计入当期损益或相关资产成本。

本公司为职工缴纳的社会保险费和住房公积金，以及按规定提取的工会经费和职工教育经费，在职工为本公司提供服务的会计期间，根据规定的计提基础和计提比例计算确定相应的职工薪酬金额。

本公司发生的职工福利费，在实际发生时根据实际发生额计入当期损益或相关资产成本，其中，非货币性福利按照公允价值计量。

### 2、 离职后福利的会计处理方法

适用  不适用

设定提存计划

本公司按当地政府的相关规定为职工缴纳基本养老保险和失业保险，在职工为本公司提供服务的会计期间，按以当地规定的缴纳基数和比例计算应缴纳金额，确认为负债，并计入当期损益或相关资产成本。此外，本公司还参与了由国家相关部门批准的企业年金计划。本公司按职工工资总额的一定比例向年金计划缴费，相应支出计入当期损益或相关资产成本。

### 3、 辞退福利的会计处理方法

适用  不适用

本公司向职工提供辞退福利的，在下列两者孰早日确认辞退福利产生的职工薪酬负债，并计入当期损益：公司不能单方面撤回因解除劳动关系计划或裁减建议所提供的辞退福利时；公司确认与涉及支付辞退福利的重组相关的成本或费用时。

### 4、 其他长期职工福利的会计处理方法

适用  不适用

## (三十) 预计负债

适用  不适用

## (三十一) 股份支付

适用  不适用

## (三十二) 优先股、永续债等其他金融工具

适用  不适用

## (三十三) 收入

### 1、 收入确认和计量所采用的会计政策

本公司在履行了合同中的履约义务，即在客户取得相关商品或服务控制权时确认收入。取得相关商品或服务控制权，是指能够主导该商品或服务的使用并从中获得几乎全部的经济利益。

合同中包含两项或多项履约义务的，本公司在合同开始日，按照各单项履约义务所承诺商品或服务的单独售价的相对比例，将交易价格分摊至各单项履约义务。本公司按照分摊至各单项履约义务的交易价格计量收入。

交易价格是指本公司因向客户转让商品或服务而预期有权收取的对价金额，不包括代第三方收取的款项以及预期将退还给客户的款项。本公司根据合同条款，结合其以往的习惯做法确定交易价格，并在



确定交易价格时，考虑可变对价、合同中存在的重大融资成分、非现金对价、应付客户对价等因素的影响。本公司以不超过在相关不确定性消除时累计已确认收入极可能不会发生重大转回的金额确定包含可变对价的交易价格。合同中存在重大融资成分的，本公司按照假定客户在取得商品或服务控制权时即以现金支付的应付金额确定交易价格，并在合同期间内采用实际利率法摊销该交易价格与合同对价之间的差额。

满足下列条件之一的，属于在某一时段内履行履约义务，否则，属于在某一时点履行履约义务：

- 客户在本公司履约的同时即取得并消耗本公司履约所带来的经济利益。
- 客户能够控制本公司履约过程中在建的商品。
- 本公司履约过程中所产出的商品具有不可替代用途，且本公司在整个合同期内有权就累计至今已完成的履约部分收取款项。

对于在某一时段内履行的履约义务，本公司在该段时间内按照履约进度确认收入，但是，履约进度不能合理确定的除外。本公司考虑商品或服务的性质，采用产出法或投入法确定履约进度。当履约进度不能合理确定时，已经发生的成本预计能够得到补偿的，本公司按照已经发生的成本金额确认收入，直到履约进度能够合理确定为止。

对于在某一时点履行的履约义务，本公司在客户取得相关商品或服务控制权时点确认收入。在判断客户是否已取得商品或服务控制权时，本公司考虑下列迹象：

- 本公司就该商品或服务享有现时收款权利，即客户就该商品或服务负有现时付款义务。
- 本公司已将该商品的法定所有权转移给客户，即客户已拥有该商品的法定所有权。
- 本公司已将该商品实物转移给客户，即客户已实物占有该商品。
- 本公司已将该商品所有权上的主要风险和报酬转移给客户，即客户已取得该商品所有权上的主要风险和报酬。
- 客户已接受该商品或服务。

本公司根据在向客户转让商品或服务前是否拥有对该商品或服务的控制权，来判断从事交易时本公司的身份是主要责任人还是代理人。本公司在向客户转让商品或服务前能够控制该商品或服务的，本公司为主要责任人，按照已收或应收对价总额确认收入；否则，本公司为代理人，按照预期有权收取的佣金或手续费的金额确认收入。

## 2、按照业务类型披露收入确认和计量所采用的会计政策

√适用 □不适用

### (1) 公司航空性业务收入

航空性业务收入如起降费、停场费、客桥费、旅客服务费、安检费等相关收费，在劳务已经提供、收到价款或取得收取价款的依据时确认收入。

### (2) 公司非航空性业务收入

①经营权转让收入，公司授权若干经营方于浦东机场、虹桥机场内经营零售、餐饮、广告、贵宾服务等业务并向其收取经营权转让费。经营权转让收入按经营双方的约定予以确认。

②停车费收入于停车服务提供时确认。

③货站操作服务及配套延伸服务收入，在服务已经提供，收到价款或取得收取价款权利时予以确认。

## 3、同类业务采用不同经营模式涉及不同收入确认方式及计量方法

□适用 √不适用

### (三十四) 合同成本

□适用 √不适用

### (三十五) 政府补助

√适用 □不适用

## 1、类型

政府补助，是本公司从政府无偿取得的货币性资产或非货币性资产，分为与资产相关的政府补助和与收益相关的政府补助。

与资产相关的政府补助，是指本公司取得的、用于购建或以其他方式形成长期资产的政府补助。与收益相关的政府补助，是指除与资产相关的政府补助之外的政府补助。

本公司将政府补助划分为与资产相关的具体标准为：政府补助批准文件明确指出补助用于购建或以其它方式形成长期资产的。

本公司将政府补助划分为与收益相关的具体标准为：政府补助批准文件明确指出补助用于购建或以其它方式形成长期资产之外的情况。

对于政府文件未明确规定补助对象的，则采用以下方式将补助款划分为与收益相关的政府补助和与资产相关的政府补助：（1）政府文件明确了补助所针对的特定项目的，根据该特定项目的预算中将形成资产的支出金额和计入费用的支出金额的相对比例进行划分，对该划分比例需在每个资产负债表日进行复核，必要时进行变更；（2）政府文件中对用途仅作一般性表述，没有指明特定项目的，作为与收益相关的政府补助。

## 2、确认时点

政府补助在本公司能够满足其所附的条件并且能够收到时，予以确认。

## 3、会计处理

与资产相关的政府补助，冲减相关资产账面价值或确认为递延收益。确认为递延收益的，在相关资产使用寿命内按照合理、系统的方法分期计入当期损益（与本公司日常活动相关的，计入其他收益；与本公司日常活动无关的，计入营业外收入）；

与收益相关的政府补助，用于补偿本公司以后期间的相关成本费用或损失的，确认为递延收益，并在确认相关成本费用或损失的期间，计入当期损益（与本公司日常活动相关的，计入其他收益；与本公司日常活动无关的，计入营业外收入）或冲减相关成本费用或损失；用于补偿本公司已发生的相关成本费用或损失的，直接计入当期损益（与本公司日常活动相关的，计入其他收益；与本公司日常活动无关的，计入营业外收入）或冲减相关成本费用或损失。

### (三十六) 递延所得税资产/递延所得税负债

适用  不适用

所得税包括当期所得税和递延所得税。除因企业合并和直接计入所有者权益（包括其他综合收益）的交易或者事项产生的所得税外，本公司将当期所得税和递延所得税计入当期损益。

递延所得税资产和递延所得税负债根据资产和负债的计税基础与其账面价值的差额（暂时性差异）计算确认。

对于可抵扣暂时性差异确认递延所得税资产，以未来期间很可能取得的用来抵扣可抵扣暂时性差异的应纳税所得额为限。对于能够结转以后年度的可抵扣亏损和税款抵减，以很可能获得用来抵扣可抵扣亏损和税款抵减的未来应纳税所得额为限，确认相应的递延所得税资产。

对于应纳税暂时性差异，除特殊情况外，确认递延所得税负债。

不确认递延所得税资产或递延所得税负债的特殊情况包括：

- 商誉的初始确认；
- 既不是企业合并、发生时也不影响会计利润和应纳税所得额（或可抵扣亏损），且初始确认的资产和负债未导致产生等额应纳税暂时性差异和可抵扣暂时性差异的交易或事项。

对与子公司、联营企业及合营企业投资相关的应纳税暂时性差异，确认递延所得税负债，除非本公司能够控制该暂时性差异转回的时间且该暂时性差异在可预见的未来很可能不会转回。对与子公司、联营企业及合营企业投资相关的可抵扣暂时性差异，当该暂时性差异在可预见的未来很可能转回且未来很可能获得用来抵扣可抵扣暂时性差异的应纳税所得额时，确认递延所得税资产。

资产负债表日，对于递延所得税资产和递延所得税负债，根据税法规定，按照预期收回相关资产或清偿相关负债期间的适用税率计量。

资产负债表日，本公司对递延所得税资产的账面价值进行复核。如果未来期间很可能无法获得足够的应纳税所得额用以抵扣递延所得税资产的利益，则减记递延所得税资产的账面价值。在很可能获得足够的应纳税所得额时，减记的金额予以转回。

当拥有以净额结算的法定权利，且意图以净额结算或取得资产、清偿负债同时进行时，当期所得税资产及当期所得税负债以抵销后的净额列报。

资产负债表日，递延所得税资产及递延所得税负债在同时满足以下条件时以抵销后的净额列示：

- 纳税主体拥有以净额结算当期所得税资产及当期所得税负债的法定权利；
- 递延所得税资产及递延所得税负债是与同一税收征管部门对同一纳税主体征收的所得税相关或者是对不同的纳税主体相关，但在未来每一具有重要性的递延所得税资产及负债转回的期间内，涉及的纳税主体意图以净额结算当期所得税资产和负债或是同时取得资产、清偿负债。

### (三十七) 租赁

√适用 □不适用

租赁，是指在一定期间内，出租人将资产的使用权让与承租人以获取对价的合同。在合同开始日，本公司评估合同是否为租赁或者包含租赁。如果合同中一方让渡了在一定期间内控制一项或多项已识别资产使用的权利以换取对价，则该合同为租赁或者包含租赁。

合同中同时包含多项单独租赁的，本公司将合同予以分拆，并分别各项单独租赁进行会计处理。合同中同时包含租赁和非租赁部分的，承租人和出租人将租赁和非租赁部分进行分拆。

#### 1、 本公司作为承租人

##### (1) 使用权资产

在租赁期开始日，本公司对除短期租赁和低价值资产租赁以外的租赁确认使用权资产。使用权资产按照成本进行初始计量。该成本包括：

- 租赁负债的初始计量金额；
- 在租赁期开始日或之前支付的租赁付款额，存在租赁激励的，扣除已享受的租赁激励相关金额；
- 本公司发生的初始直接费用；
- 本公司为拆卸及移除租赁资产、复原租赁资产所在场地或将租赁资产恢复至租赁条款约定状态预计将发生的成本，但不包括属于为生产存货而发生的成本。

本公司后续采用直线法对使用权资产计提折旧。对能够合理确定租赁期届满时取得租赁资产所有权的，本公司在租赁资产剩余使用寿命内计提折旧；否则，租赁资产在租赁期与租赁资产剩余使用寿命两者孰短的期间内计提折旧。

本公司按照本附注“三、（二十六）长期资产减值”所述原则来确定使用权资产是否已发生减值，并对已识别的减值损失进行会计处理。

##### (2) 租赁负债

在租赁期开始日，本公司对除短期租赁和低价值资产租赁以外的租赁确认租赁负债。租赁负债按照尚未支付的租赁付款额的现值进行初始计量。租赁付款额包括：

- 固定付款额（包括实质固定付款额），存在租赁激励的，扣除租赁激励相关金额；
- 取决于指数或比率的可变租赁付款额；
- 根据公司提供的担保余值预计应支付的款项；
- 购买选择权的行权价格，前提是公司合理确定将行使该选择权；
- 行使终止租赁选择权需支付的款项，前提是租赁期反映出公司将行使终止租赁选择权。

本公司采用租赁内含利率作为折现率，但如果无法合理确定租赁内含利率的，则采用本公司的增量借款利率作为折现率。

本公司按照固定的周期性利率计算租赁负债在租赁期内各期间的利息费用，并计入当期损益或相关资产成本。

未纳入租赁负债计量的可变租赁付款额在实际发生时计入当期损益或相关资产成本。

在租赁期开始日后，发生下列情形的，本公司重新计量租赁负债，并调整相应的使用权资产，若使用权资产的账面价值已调减至零，但租赁负债仍需进一步调减的，将差额计入当期损益：

- 当购买选择权、续租选择权或终止选择权的评估结果发生变化，或前述选择权的实际行权情况与原评估结果不一致的，本公司按变动后租赁付款额和修订后的折现率计算的现值重新计量租赁负债；
- 当实质固定付款额发生变动、担保余值预计的应付金额发生变动或用于确定租赁付款额的指数或比率发生变动，本公司按照变动后的租赁付款额和原折现率计算的现值重新计量租赁负债。但是，租赁付款额的变动源自浮动利率变动的，使用修订后的折现率计算现值。

(3) 作为承租方对短期租赁和低价值资产租赁进行简化处理的判断依据和会计处理方法

适用  不适用

本公司选择对短期租赁和低价值资产租赁不确认使用权资产和租赁负债的，将相关的租赁付款额在租赁期内各个期间按照直线法计入当期损益或相关资产成本。短期租赁，是指在租赁期开始日，租赁期不超过 12 个月且不包含购买选择权的租赁。低价值资产租赁，是指单项租赁资产为全新资产时价值较低的租赁。公司转租或预期转租租赁资产的，原租赁不属于低价值资产租赁。

(4) 租赁变更

租赁发生变更且同时符合下列条件的，公司将该租赁变更作为一项单独租赁进行会计处理：

- 该租赁变更通过增加一项或多项租赁资产的使用权而扩大了租赁范围；
- 增加的对价与租赁范围扩大部分的单独价格按该合同情况调整后的金额相当。

租赁变更未作为一项单独租赁进行会计处理的，在租赁变更生效日，公司重新分摊变更后合同的对价，重新确定租赁期，并按照变更后租赁付款额和修订后的折现率计算的现值重新计量租赁负债。

租赁变更导致租赁范围缩小或租赁期缩短的，本公司相应调减使用权资产的账面价值，并将部分终止或完全终止租赁的相关利得或损失计入当期损益。其他租赁变更导致租赁负债重新计量的，本公司相应调整使用权资产的账面价值。

## 2、 作为出租方的租赁分类标准和会计处理方法

适用  不适用

在租赁开始日，本公司将租赁分为融资租赁和经营租赁。融资租赁，是指无论所有权最终是否转移，但实质上转移了与租赁资产所有权有关的几乎全部风险和报酬的租赁。经营租赁，是指除融资租赁以外的其他租赁。本公司作为转租出租人时，基于原租赁产生的使用权资产对转租赁进行分类。

经营租赁会计处理

经营租赁的租赁收款额在租赁期内各个期间按照直线法确认为租金收入。本公司将发生的与经营租赁有关的初始直接费用予以资本化，在租赁期内按照与租金收入确认相同的基础分摊计入当期损益。未计入租赁收款额的可变租赁付款额在实际发生时计入当期损益。经营租赁发生变更的，公司自变更生效日起将其作为一项新租赁进行会计处理，与变更前租赁有关的预收或应收租赁收款额视为新租赁的收款额。

其他重要的会计政策和会计估计

适用  不适用

## (三十八) 债务重组

### 1、 本公司作为债权人

本公司在收取债权现金流量的合同权力终止时终止确认债权。以资产清偿债务或者将债务转为权益工具方式进行债务重组的，本公司在相关资产符合其定义和确认条件时予以确认。

以资产清偿债务方式进行债务重组的，本公司初始确认受让的非金融资产时，以成本计量。存货的成本，包括放弃债权的公允价值和使该资产达到当前位置和状态所发生的可直接归属于该资产的税金、运输费、装卸费、保险费等其他成本。对联营企业或合营企业投资的成本，包括放弃债权的公允价值和可直接归属于该资产的税金等其他成本。投资性房地产的成本，包括放弃债权的公允价值和可直接归属于该资产的税金等其他成本。固定资产的成本，包括放弃债权的公允价值和使该资产达到预定可使用状态前所发生的可直接归属于该资产的税金、运输费、装卸费、安装费、专业人员服务费等其他成本。生物资产的成本，包括放弃债权的公允价值和可直接归属于该资产的税金、运输费、保险费等其他成本。无形资产的成本，包括放弃债权的公允价值和可直接归属于使该资产达到预定用途所发生的税金等其他

成本。将债务转为权益工具方式进行的债务重组导致债权人将债权转为对联营企业或合营企业的权益性投资的，本公司按照放弃债权的公允价值和可直接归属于该资产的税金等其他成本计量其初始投资成本。放弃债权的公允价值与账面价值之间的差额计入当期损益。

采用修改其他条款方式进行债务重组的，本公司按照本附注“三、（十）金融工具”确认和计量重组债权。

以多项资产清偿债务或者组合方式进行债务重组的，本公司首先按照本附注“三、（十）金融工具”确认和计量受让的金融资产和重组债权，然后按照受让的金融资产以外的各项资产的公允价值比例，对放弃债权的公允价值扣除受让金融资产和重组债权确认金额后的净额进行分配，并以此为基础按照前述方法分别确定各项资产的成本。放弃债权的公允价值与账面价值之间的差额，应当计入当期损益。

## 2、 本公司作为债务人

本公司在债务的现时义务解除时终止确认债务。

以资产清偿债务方式进行债务重组的，本公司在相关资产和所清偿债务符合终止确认条件时予以终止确认，所清偿债务账面价值与转让资产账面价值之间的差额计入当期损益。

将债务转为权益工具方式进行的债务重组的，本公司在所清偿债务符合终止确认条件时予以终止确认。本公司初始确认权益工具时按照权益工具的公允价值计量，权益工具的公允价值不能可靠计量的，按照所清偿债务的公允价值计量。所清偿债务账面价值与权益工具确认金额之间的差额，应当计入当期损益。

采用修改其他条款方式进行债务重组的，本公司按照本附注“三、（十）金融工具”确认和计量重组债务。

以多项资产清偿债务或者组合方式进行债务重组的，本公司按照前述方法确认和计量权益工具和重组债务，所清偿债务的账面价值与转让资产的账面价值以及权益工具和重组债务的确认金额之和的差额，计入当期损益。

### (三十九) 重要性标准确定方法和选择依据

√适用 □不适用

项目	重要性标准
单项计提坏账准备的应收款项	金额为 10,000 万元以上。
应收款项本期坏账准备收回或转回金额	金额为 100 万元以上。
本期重要的应收款项核销	金额为 100 万元以上。
重要的在建工程	金额为 10,000 万元以上。

### (四十) 重要会计政策和会计估计的变更

#### 1、 重要会计政策变更

√适用 □不适用

单位：元 币种：人民币

会计政策变更的内容和原因	受重要影响的报表项目名称	影响金额
详见其他说明	详见其他说明	

其他说明

(1) 执行《企业会计准则解释第 16 号》“关于单项交易产生的资产和负债相关的递延所得税不适用初始确认豁免的会计处理”的规定

财政部于 2022 年 11 月 30 日公布了《企业会计准则解释第 16 号》（财会〔2022〕31 号，以下简称“解释第 16 号”），其中“关于单项交易产生的资产和负债相关的递延所得税不适用初始确认豁免的会计处理”的规定自 2023 年 1 月 1 日起施行。

解释第 16 号规定，对于不是企业合并、交易发生时既不影响会计利润也不影响应纳税所得额（或可抵扣亏损）、且初始确认的资产和负债导致产生等额应纳税暂时性差异和可抵扣暂时性差异的单项交易（包括承租人在租赁期开始日初始确认租赁负债并计入使用权资产的租赁交易，以及因固定资产等存

在弃置义务而确认预计负债并计入相关资产成本的交易等单项交易)，不适用豁免初始确认递延所得税负债和递延所得税资产的规定，企业在交易发生时应当根据《企业会计准则第 18 号——所得税》等有关规定，分别确认相应的递延所得税负债和递延所得税资产。

对于在首次施行该规定的财务报表列报最早期间的期初至施行日之间发生的适用该规定的单项交易，以及财务报表列报最早期间的期初因适用该规定的单项交易而确认的租赁负债和使用权资产，以及确认的弃置义务相关预计负债和对应的相关资产，产生应纳税暂时性差异和可抵扣暂时性差异的，企业应当按照该规定进行调整。

本公司自 2023 年 1 月 1 日起执行该规定，执行该规定的主要影响如下：

单位：元 币种：人民币

会计政策变更的内容和原因	受影响的报表项目	对 2022 年 1 月 1 日余额的影响金额	
		合并	母公司
关于单项交易产生的资产和负债相关的递延所得税不适用初始确认豁免的会计处理	递延所得税资产	5,562,468,665.49	3,986,579,672.07
	递延所得税负债	5,562,468,665.49	3,986,579,672.07

单位：元 币种：人民币

会计政策变更的内容和原因	受影响的报表项目	合并		母公司	
		2023.12.31 /2023 年度	2022.12.31 /2022 年度	2023.12.31 /2023 年度	2022.12.31 /2022 年度
关于单项交易产生的资产和负债相关的递延所得税不适用初始确认豁免的会计处理	递延所得税资产	4,646,794,477.76	4,841,141,440.63	3,196,136,068.77	3,351,645,249.74
	递延所得税负债	4,646,794,477.76	4,841,141,440.63	3,196,136,068.77	3,351,645,249.74

## 2、重要会计估计变更

适用 不适用

## 3、2023 年起首次执行新会计准则或准则解释等涉及调整首次执行当年年初的财务报表

适用 不适用

### (四十一)其他

适用 不适用

## 四、税项

### (一)主要税种及税率

主要税种及税率情况

适用 不适用

税种	计税依据	税率
增值税	按税法规定计算的销售货物和应税劳务收入为基础计算销项税额，在扣除当期允许抵扣的进项税额后，差额部分为应交增值税	13%、9%、6%、5%、0%
城市维护建设税	按实际缴纳的增值税计缴	1%、5%、7%
教育费附加	按实际缴纳的增值税计缴	5%
企业所得税	按应纳税所得额计缴	16.5%、25%

存在不同企业所得税税率纳税主体的，披露情况说明

√适用 □不适用

纳税主体名称	所得税税率 (%)
上海机场尚冕商业发展 (香港) 有限公司 (以下简称“香港尚冕”)	16.5

**(二) 税收优惠**

√适用 □不适用

1、根据《财政部 税务总局关于明确增值税小规模纳税人减免增值税等政策的公告》（财政部 税务总局公告 2023 年第 1 号）第三条规定：自 2023 年 1 月 1 日至 2023 年 12 月 31 日，增值税加计抵减政策按照以下规定执行：1. 允许生产性服务业纳税人按照当期可抵扣进项税额加计 5% 抵减应纳税额。2. 允许生活性服务业纳税人按照当期可抵扣进项税额加计 10% 抵减应纳税额。3. 纳税人适用加计抵减政策的其他有关事项，按照《财政部 税务总局 海关总署关于深化增值税改革有关政策的公告》（财政部 税务总局 海关总署公告 2019 年第 39 号）、《财政部 税务总局关于明确生活性服务业增值税加计抵减政策的公告》（财政部 税务总局公告 2019 年第 87 号）等有关规定执行。报告期内公司享受该增值税加计抵减政策。

2、根据《关于全面推开营业税改征增值税试点的通知》（财税〔2016〕36 号）中相关附件《跨境应税行为适用增值税零税率和免税政策的规定》，中华人民共和国境内的单位和个人销售的国际运输服务适用增值税零税率。报告期内子公司上海机场集团物流发展有限公司（以下简称“物流公司”）国际运输服务收入适用增值税零税率。

**(三) 其他**

□适用 √不适用

**五、合并财务报表项目注释****(一) 货币资金**

√适用 □不适用

单位：元 币种：人民币

项目	期末余额	期初余额
库存现金		
银行存款	14,613,526,746.40	13,873,027,771.42
其他货币资金	1,819,190.85	3,559,611.48
存放财务公司存款		
合计	14,615,345,937.25	13,876,587,382.90
其中：存放在境外的款项总额	227,040,966.88	

**其他说明**

其中因抵押、质押或冻结等对使用有限制的货币资金明细如下：

单位：元 币种：人民币

项目	期末余额	上年年末余额
ETC 保证金	14,000.00	

**(二) 交易性金融资产**

√适用 □不适用

单位：元 币种：人民币

项目	期末余额	期初余额	指定理由和依据
以公允价值计量且其变动计入当期损益的金融资产	406,910,163.71	81,531.64	/
其中：			

权益工具投资	60,047.10	81,531.64	/
国债理财产品	406,797,260.29		
其他	52,856.32		/
指定以公允价值计量且其变动计入当期损益的金融资产			
合计	406,910,163.71	81,531.64	/

其他说明：

适用 不适用

### (三) 衍生金融资产

适用 不适用

### (四) 应收票据

#### 1、 应收票据分类列示

适用 不适用

单位：元 币种：人民币

项目	期末余额	期初余额
银行承兑票据	1,169,760.00	
商业承兑票据		
合计	1,169,760.00	

其他说明

适用 不适用

#### 2、 应收票据减值准备

年末应收票据均为银行承兑汇票, 公司认为所持有的银行承兑汇票不存在重大的信用风险, 不会因银行或其他出票人违约而产生重大损失, 故未计提资产减值准备。

#### 3、 期末公司已质押的应收票据

适用 不适用

#### 4、 期末公司已背书或贴现且在资产负债表日尚未到期的应收票据

适用 不适用

#### 5、 按坏账计提方法分类披露

适用 不适用

按单项计提坏账准备：

适用 不适用

按组合计提坏账准备：

适用 不适用

按预期信用损失一般模型计提坏账准备

适用 不适用



对本期发生损失准备变动的应收票据账面余额显著变动的情况说明：

适用 不适用

## 6、坏账准备的情况

适用 不适用

其中本期坏账准备收回或转回金额重要的：

适用 不适用

## 7、本期实际核销的应收票据情况

适用 不适用

其中重要的应收票据核销情况：

适用 不适用

应收票据核销说明：

适用 不适用

## (五) 应收账款

## 1、按账龄披露

√适用 □不适用

单位：元 币种：人民币

账龄	期末账面余额	期初账面余额
1 年以内		
其中：1 年以内分项		
1 年以内	2,248,964,132.61	1,674,420,850.96
1 年以内小计	2,248,964,132.61	1,674,420,850.96
1 至 2 年	280,690,757.63	274,866,446.96
2 至 3 年	72,027,202.80	119,840,897.92
3 年以上	83,203,794.84	142,702,567.58
3 至 4 年		
4 至 5 年		
5 年以上		
合计	2,684,885,887.88	2,211,830,763.42

## 2、按坏账计提方法分类披露

√适用 □不适用

单位：元 币种：人民币

类别	期末余额					期初余额				
	账面余额		坏账准备		账面价值	账面余额		坏账准备		账面价值
	金额	比例 (%)	金额	计提比例 (%)		金额	比例 (%)	金额	计提比例 (%)	
按单项计提坏账准备	80,663,851.69	3.00	80,663,851.69	100.00		93,856,102.70	4.24	93,856,102.70	100.00	
其中：										
债务人无法履行清偿义务的应收账款	80,663,851.69	3.00	80,663,851.69	100.00		93,856,102.70	4.24	93,856,102.70	100.00	
按组合计提坏账准备	2,604,222,036.19	97.00	13,811,998.13	0.53	2,590,410,038.06	2,117,974,660.72	95.76	15,858,732.56	0.75	2,102,115,928.16
其中：										
一般信用风险组合	2,604,222,036.19	97.00	13,811,998.13	0.53	2,590,410,038.06	2,117,974,660.72	95.76	15,858,732.56	0.75	2,102,115,928.16
合计	2,684,885,887.88	100.00	94,475,849.82		2,590,410,038.06	2,211,830,763.42	100.00	109,714,835.26		2,102,115,928.16

按单项计提坏账准备:

√适用 □不适用

单位:元 币种:人民币

名称	期末余额			
	账面余额	坏账准备	计提比例 (%)	计提理由
客户 1	64,179,645.64	64,179,645.64	100.00	预计难以收回
客户 2				
客户 3	4,685,117.59	4,685,117.59	100.00	预计难以收回
客户 4				
客户 5	2,069,003.20	2,069,003.20	100.00	预计难以收回
客户 6	1,817,013.70	1,817,013.70	100.00	预计难以收回
客户 7	1,802,893.58	1,802,893.58	100.00	预计难以收回
客户 8	1,189,265.68	1,189,265.68	100.00	预计难以收回
其他客户	4,920,912.30	4,920,912.30	100.00	预计难以收回
合计	80,663,851.69	80,663,851.69	100.00	

按单项计提坏账准备的说明:

√适用 □不适用

单位:元 币种:人民币

名称	上年年末余额	
	账面余额	坏账准备
客户 1	64,179,645.64	64,179,645.64
客户 2	7,252,330.70	7,252,330.70
客户 3	4,685,117.59	4,685,117.59
客户 4	4,272,355.85	4,272,355.85
客户 5	2,069,003.20	2,069,003.20
客户 6	1,817,013.70	1,817,013.70
客户 7	1,802,893.58	1,802,893.58
客户 8	1,189,265.68	1,189,265.68
其他客户	6,588,476.76	6,588,476.76
合计	93,856,102.70	93,856,102.70

按组合计提坏账准备:

√适用 □不适用

组合计提项目:一般信用风险组合

单位:元 币种:人民币

名称	期末余额		
	应收账款	坏账准备	计提比例 (%)
一般信用风险组合	2,604,222,036.19	13,811,998.13	0.53
合计	2,604,222,036.19	13,811,998.13	0.53

按组合计提坏账准备的说明:

□适用 √不适用

按预期信用损失一般模型计提坏账准备

□适用 √不适用

对本期发生损失准备变动的应收账款账面余额显著变动的情况说明:

□适用 √不适用

## 3、坏账准备的情况

√适用 □不适用

单位：元 币种：人民币

类别	期初余额	本期变动金额				期末余额
		计提	收回或转回	转销或核销	其他变动	
按单项计提坏账准备	93,856,102.70		1,580,541.83	11,611,709.18		80,663,851.69
一般信用风险组合	15,858,732.56	847,933.61	2,438,045.40	456,622.64		13,811,998.13
合计	109,714,835.26	847,933.61	4,018,587.23	12,068,331.82		94,475,849.82

其中本期坏账准备收回或转回金额重要的：

□适用 √不适用

## 4、本期实际核销的应收账款情况

√适用 □不适用

单位：元 币种：人民币

项目	核销金额
实际核销的应收账款	12,068,331.82

其中重要的应收账款核销情况

√适用 □不适用

单位：元 币种：人民币

单位名称	应收账款性质	核销金额	核销原因	履行的核销程序	款项是否由关联交易产生
客户 1	航空收入	7,252,330.70	无法收回	公司董事会审批通过	否
客户 2	租金收入	2,862,355.85	无法收回	公司董事会审批通过	否
客户 3	租金收入	1,364,616.90	无法收回	公司董事会审批通过	否
合计		11,479,303.45			

应收账款核销说明：

□适用 √不适用

## 5、按欠款方归集的期末余额前五名的应收账款和合同资产情况

√适用 □不适用

单位：元 币种：人民币

单位名称	应收账款期末余额	合同资产期末余额	应收账款和合同资产期末余额	占应收账款和合同资产期末余额合计数的比例 (%)	坏账准备期末余额
第一名	817,856,589.30		817,856,589.30	30.46	2,778,733.82
第二名	176,717,722.79		176,717,722.79	6.58	2,532,326.50
第三名	156,720,334.49		156,720,334.49	5.84	470,161.00
第四名	119,915,391.89		119,915,391.89	4.47	1,540,177.52
第五名	97,517,579.14		97,517,579.14	3.63	280,398.13
合计	1,368,727,617.61		1,368,727,617.61	50.98	7,601,796.97

其他说明：

适用 不适用

## (六) 合同资产

### 1、 合同资产情况

适用 不适用

### 2、 报告期内账面价值发生重大变动的金额和原因

适用 不适用

### 3、 按坏账计提方法分类披露

适用 不适用

按单项计提坏账准备：

适用 不适用

按单项计提坏账准备的说明：

适用 不适用

按组合计提坏账准备：

适用 不适用

按预期信用损失一般模型计提坏账准备

适用 不适用

对本期发生损失准备变动的合同资产账面余额显著变动的情况说明：

适用 不适用

### 4、 本期合同资产计提坏账准备情况

适用 不适用

其中本期坏账准备收回或转回金额重要的：

适用 不适用

### 5、 本期实际核销的合同资产情况

适用 不适用

其中重要的合同资产核销情况

适用 不适用

合同资产核销说明：

适用 不适用

其他说明：

适用 不适用

**(七) 应收款项融资****1、 应收款项融资分类列示**

适用  不适用

**2、 期末公司已质押的应收款项融资**

适用  不适用

**3、 期末公司已背书或贴现且在资产负债表日尚未到期的应收款项融资**

适用  不适用

**4、 按坏账计提方法分类披露**

适用  不适用

按单项计提坏账准备:

适用  不适用

按单项计提坏账准备的说明:

适用  不适用

按组合计提坏账准备:

适用  不适用

按预期信用损失一般模型计提坏账准备

适用  不适用

对本期发生损失准备变动的应收款项融资账面余额显著变动的情况说明:

适用  不适用

**5、 坏账准备的情况**

适用  不适用

其中本期坏账准备收回或转回金额重要的:

适用  不适用

**6、 本期实际核销的应收款项融资情况**

适用  不适用

其中重要的应收款项融资核销情况

适用  不适用

核销说明:

适用  不适用

**7、 应收款项融资本期增减变动及公允价值变动情况:**

适用  不适用

## 8、其他说明：

□适用 √不适用

## (八) 预付款项

## 1、预付款项按账龄列示

√适用 □不适用

单位：元 币种：人民币

账龄	期末余额		期初余额	
	金额	比例(%)	金额	比例(%)
1年以内	15,462,639.12	91.44	17,866,918.97	93.74
1至2年	797,060.53	4.71	1,151,657.15	6.04
2至3年	650,866.18	3.85		
3年以上			41,824.44	0.22
合计	16,910,565.83	100.00	19,060,400.56	100.00

## 2、按预付对象归集的期末余额前五名的预付款情况

√适用 □不适用

单位名称	期末余额	占预付款项期末余额合计数的比例(%)
第一名	11,540,679.99	68.25
第二名	1,977,672.47	11.69
第三名	1,446,720.00	8.56
第四名	915,000.00	5.41
第五名	270,870.00	1.60
合计	16,150,942.46	95.51

其他说明

□适用 √不适用

## (九) 其他应收款

## 1、项目列示

√适用 □不适用

单位：元 币种：人民币

项目	期末余额	期初余额
应收利息	14,442,444.45	82,578,188.34
应收股利		12,300,000.00
其他应收款	31,872,716.34	70,656,473.20
合计	46,315,160.79	165,534,661.54

其他说明：

□适用 √不适用

**2、 应收利息****(1) 应收利息分类**

√适用 □不适用

单位：元 币种：人民币

项目	期末余额	期初余额
定期存款	14,442,444.45	82,578,188.34
委托贷款		
债券投资		
合计	14,442,444.45	82,578,188.34

**(2) 重要逾期利息**

□适用 √不适用

**(3) 按坏账计提方法分类披露**

□适用 √不适用

按单项计提坏账准备：

□适用 √不适用

按单项计提坏账准备的说明：

□适用 √不适用

按组合计提坏账准备：

□适用 √不适用

**(4) 按预期信用损失一般模型计提坏账准备**

□适用 √不适用

对本期发生损失准备变动的应收利息账面余额显著变动的情况说明：

□适用 √不适用

**(5) 坏账准备的情况**

□适用 √不适用

其中本期坏账准备收回或转回金额重要的：

□适用 √不适用

**(6) 本期实际核销的应收利息情况**

□适用 √不适用

其中重要的应收利息核销情况

□适用 √不适用

核销说明：

□适用 √不适用

其他说明：

□适用 √不适用



**3、 应收股利****(1) 应收股利**

√适用 □不适用

单位：元 币种：人民币

项目(或被投资单位)	期末余额	期初余额
上海机场贵宾服务有限公司(以下简称“贵宾服务”)		12,300,000.00
合计		12,300,000.00

**(2) 重要的账龄超过 1 年的应收股利**

□适用 √不适用

**(3) 按坏账计提方法分类披露**

□适用 √不适用

按单项计提坏账准备：

□适用 √不适用

按单项计提坏账准备的说明：

□适用 √不适用

按组合计提坏账准备：

□适用 √不适用

**(4) 按预期信用损失一般模型计提坏账准备**

□适用 √不适用

对本期发生损失准备变动的应收股利账面余额显著变动的情况说明：

□适用 √不适用

**(5) 坏账准备的情况**

□适用 √不适用

其中本期坏账准备收回或转回金额重要的：

□适用 √不适用

**(6) 本期实际核销的应收股利情况**

□适用 √不适用

其中重要的应收股利核销情况

□适用 √不适用

核销说明：

□适用 √不适用

其他说明：

□适用 √不适用

## 4、其他应收款

## (1) 按账龄披露

√适用 □不适用

单位：元 币种：人民币

账龄	期末账面余额	期初账面余额
1 年以内		
其中：1 年以内分项		
1 年以内	21,190,502.26	57,992,321.87
1 年以内小计	21,190,502.26	57,992,321.87
1 至 2 年	2,476,469.02	7,363,931.08
2 至 3 年	6,646,548.14	3,844,986.68
3 年以上	4,855,981.64	5,663,542.54
3 至 4 年		
4 至 5 年		
5 年以上		
合计	35,169,501.06	74,864,782.17

## (2) 按坏账计提方法分类披露

单位：元 币种：人民币

类别	期末余额				账面价值	上年年末余额				
	账面余额		坏账准备			账面余额		坏账准备		账面价值
	金额	比例 (%)	金额	计提比例 (%)		金额	比例 (%)	金额	计提比例 (%)	
按单项计提坏账准备	1,241,237.17	3.53	1,241,237.17	100.00			1,241,237.17	1.66	1,241,237.17	100.00
其中：										
债务人无法履行清偿义务的其他应收款	1,241,237.17	3.53	1,241,237.17	100			1,241,237.17	1.66	1,241,237.17	100.00
按信用风险特征组合计提坏账准备	33,928,263.89	96.47	2,055,547.55	6.06	31,872,716.34	73,623,545.00	98.34	2,967,071.80	4.03	70,656,473.20
其中：										
一般信用风险组合	21,540,740.37	61.25	1,701,908.37	7.90	19,838,832.00	64,701,720.75	86.42	2,961,523.53	4.58	61,740,197.22
押金、保证金组合	12,387,523.52	35.22	353,639.18	2.85	12,033,884.34	8,921,824.25	11.92	5,548.27	0.06	8,916,275.98
合计	35,169,501.06	100.00	3,296,784.72		31,872,716.34	74,864,782.17	100.00	4,208,308.97		70,656,473.20

按信用风险特征组合计提坏账准备：  
组合计提项目：

单位：元 币种：人民币

名称	期末余额		
	其他应收款项	坏账准备	计提比例(%)
一般信用风险组合	21,540,740.37	1,701,908.37	7.90
押金、保证金组合	12,387,523.52	353,639.18	2.85
合计	33,928,263.89	2,055,547.55	

### (3) 坏账准备计提情况

√适用 □不适用

单位：元 币种：人民币

坏账准备	第一阶段	第二阶段	第三阶段	合计
	未来12个月预期信用损失	整个存续期预期信用损失(未发生信用减值)	整个存续期预期信用损失(已发生信用减值)	
2023年1月1日余额	2,919,771.80		1,288,537.17	4,208,308.97
2023年1月1日余额在本期	2,919,771.80		1,288,537.17	4,208,308.97
--转入第二阶段				
--转入第三阶段				
--转回第二阶段				
--转回第一阶段				
本期计提	348,090.91			348,090.91
本期转回	1,179,196.36		47,300.00	1,226,496.36
本期转销	33,118.80			33,118.80
本期核销				
其他变动				
2023年12月31日余额	2,055,547.55		1,241,237.17	3,296,784.72

对本期发生损失准备变动的其他应收款账面余额显著变动的情况说明：

√适用 □不适用

其他应收款项账面余额变动如下：

单位：元 币种：人民币

账面余额	第一阶段	第二阶段	第三阶段	合计
	未来12个月预期信用损失	整个存续期预期信用损失(未发生信用减值)	整个存续期预期信用损失(已发生信用减值)	
上年年末余额	73,576,245.00		1,288,537.17	74,864,782.17
上年年末余额在本期	73,576,245.00		1,288,537.17	74,864,782.17
--转入第二阶段				
--转入第三阶段				
--转回第二阶段				
--转回第一阶段				
本年变动	-39,647,981.11		-47,300.00	-39,695,281.11
期末余额	33,928,263.89		1,241,237.17	35,169,501.06

本期坏账准备计提金额以及评估金融工具的信用风险是否显著增加的采用依据：

□适用 √不适用

## (4) 坏账准备的情况

√适用 □不适用

单位：元 币种：人民币

类别	期初余额	本期变动金额				期末余额
		计提	收回或转回	转销或核销	其他变动	
债务人无法履行清偿义务的其他应收款	1,241,237.17					1,241,237.17
一般信用风险组合	2,961,523.53		1,226,496.36	33,118.80		1,701,908.37
押金、保证金组合	5,548.27	348,090.91				353,639.18
合计	4,208,308.97	348,090.91	1,226,496.36	33,118.80		3,296,784.72

其中本期坏账准备转回或收回金额重要的：

□适用 √不适用

## (5) 本期实际核销的其他应收款情况

√适用 □不适用

单位：元 币种：人民币

项目	核销金额
实际核销的其他应收款	33,118.80

其中重要的其他应收款核销情况：

□适用 √不适用

其他应收款核销说明：

□适用 √不适用

## (6) 按款项性质分类情况

√适用 □不适用

单位：元 币种：人民币

款项性质	期末账面余额	期初账面余额
往来款	22,781,977.54	65,942,957.92
押金、保证金	12,387,523.52	8,921,824.25
合计	35,169,501.06	74,864,782.17

## (7) 按欠款方归集的期末余额前五名的其他应收款情况

√适用 □不适用

单位：元 币种：人民币

单位名称	期末余额	占其他应收款期末余额合计数的比例(%)	款项的性质	账龄	坏账准备期末余额
第一名	19,236,378.00	54.70	押金、保证金、往来款	1年以内、1-2年、2-3年、3年以上	57,709.13
第二名	3,910,938.89	11.12	往来款	1年以内、1-2年、2-3年、3年以上	877,338.23
第三名	1,922,853.50	5.47	往来款	1年以内、1-2年、3年以上	5,768.56

第四名	1,917,040.00	5.45	往来款	1-2年、2-3年、 3年以上	5,751.12
第五名	1,042,500.00	2.96	往来款	3年以上	3,127.50
合计	28,029,710.39	79.70	/	/	949,694.54

## (8) 因资金集中管理而列报于其他应收款

□适用  不适用

其他说明：

□适用  不适用

## (十) 存货

## 1、 存货分类

 适用  不适用

单位：元 币种：人民币

项目	期末余额			期初余额		
	账面余额	存货跌价准备/ 合同履约成本减 值准备	账面价值	账面余额	存货跌价准备/ 合同履约成本 减值准备	账面价值
原材料	38,639,291.85		38,639,291.85	36,873,057.03		36,873,057.03
在产品						
库存商品						
周转材料						
消耗性生物资产						
合同履约成本						
低值易耗品	8,862,479.94		8,862,479.94	11,467,747.99	72,271.19	11,395,476.80
合计	47,501,771.79		47,501,771.79	48,340,805.02	72,271.19	48,268,533.83

## 2、 存货跌价准备及合同履约成本减值准备

 适用  不适用

单位：元 币种：人民币

项目	期初余额	本期增加金额		本期减少金额		期末余额
		计提	其他	转回或转销	其他	
原材料						
在产品						
库存商品						
周转材料						
消耗性生物资产						
合同履约成本						
低值易耗品	72,271.19			72,271.19		
合计	72,271.19			72,271.19		

本期转回或转销存货跌价准备的原因

□适用  不适用

按组合计提存货跌价准备

□适用  不适用

按组合计提存货跌价准备的计提标准

□适用  不适用

**3、 存货期末余额含有的借款费用资本化金额及其计算标准和依据**

□适用 √不适用

**4、 合同履行成本本期摊销金额的说明**

□适用 √不适用

其他说明

□适用 √不适用

**(十一)持有待售资产**

□适用 √不适用

**(十二)一年内到期的非流动资产**

□适用 √不适用

**一年内到期的债权投资**

□适用 √不适用

**一年内到期的其他债权投资**

□适用 √不适用

**(十三)其他流动资产**

√适用 □不适用

单位：元 币种：人民币

项目	期末余额	期初余额
合同取得成本		
应收退货成本		
待认证进项税额	451,834.51	509,083.54
增值税留抵税额	1,374,572.40	119,133,103.65
合计	1,826,406.91	119,642,187.19

**(十四)债权投资****1、 债权投资情况**

□适用 √不适用

债权投资减值准备本期变动情况

□适用 √不适用

**2、 期末重要的债权投资**

□适用 √不适用

**3、 减值准备计提情况**

□适用 √不适用

对本期发生损失准备变动的债权投资账面余额显著变动的情况说明：

适用 不适用

本期减值准备计提金额以及评估金融工具的信用风险是否显著增加的采用依据

适用 不适用

#### 4、本期实际的核销债权投资情况

适用 不适用

其中重要的债权投资情况核销情况

适用 不适用

债权投资的核销说明：

适用 不适用

其他说明

适用 不适用

### (十五)其他债权投资

#### 1、其他债权投资情况

适用 不适用

其他债权投资减值准备本期变动情况

适用 不适用

#### 2、期末重要的其他债权投资

适用 不适用

#### 3、减值准备计提情况

适用 不适用

对本期发生损失准备变动的其他债权投资账面余额显著变动的情况说明：

适用 不适用

本期减值准备计提金额以及评估金融工具的信用风险是否显著增加的采用依据

适用 不适用

#### 4、本期实际核销的其他债权投资情况

适用 不适用

其中重要的其他债权投资情况核销情况

适用 不适用

其他债权投资的核销说明：

适用 不适用

其他说明：

适用 不适用

## (十六) 长期应收款

### 1、 长期应收款情况

适用  不适用

### 2、 按坏账计提方法分类披露

适用  不适用

按单项计提坏账准备:

适用  不适用

按单项计提坏账准备的说明:

适用  不适用

按组合计提坏账准备:

适用  不适用

### 3、 按预期信用损失一般模型计提坏账准备

适用  不适用

对本期发生损失准备变动的长期应收款账面余额显著变动的情况说明:

适用  不适用

本期坏账准备计提金额以及评估金融工具的信用风险是否显著增加的采用依据

适用  不适用

### 4、 坏账准备的情况

适用  不适用

其中本期坏账准备收回或转回金额重要的:

适用  不适用

### 5、 本期实际核销的长期应收款情况

适用  不适用

其中重要的长期应收款核销情况

适用  不适用

长期应收款核销说明:

适用  不适用

其他说明

适用  不适用



## (十七) 长期股权投资

## 1、长期股权投资情况

√适用 □不适用

单位：元 币种：人民币

被投资单位	期初余额	减值准备上年年末余额	本期增减变动								期末余额	减值准备期末余额	
			追加投资	减少投资	权益法下确认的投资损益	其他综合收益调整	其他权益变动	宣告发放现金股利或利润	计提减值准备	其他			
一、合营企业													
上海机场德高动量广告有限公司(以下简称“德高动量”)	125,939,531.93				163,500,130.42				110,939,531.94			178,500,130.41	
上海国际机场地面服务有限公司(以下简称“地面服务”)(注1)	169,657,440.20				68,737,313.91							238,394,754.11	
南通沪通空港物流发展有限公司(以下简称“南通沪通”)	15,967,651.78				488,209.30				735,000.00			15,720,861.08	
小计	311,564,623.91				232,725,653.63				111,674,531.94			432,615,745.60	
二、联营企业													
上海浦东国际机场航空油料有限责任公司(以下简称“航空油料”)(注2)	1,233,027,127.09				287,720,088.72				185,200,000.00		-8,645,106.96	1,326,902,108.85	
北京华创投资管理有限公司(以下简称“北京华创”)	17,286,921.30	17,286,921.30										17,286,921.30	17,286,921.30
上海机场城市航站楼管理有限责任公司(以下简称“城市航站楼”)	2,750,730.55				82,557.69							2,833,288.24	
贵宾服务	1,037,928.19				13,955,675.88							14,993,604.07	
上海自贸试验区一期股权投资基金合伙企业(有限合伙)(以下简称“自贸基金”)	106,820,404.43			60,949,390.79	-12,800,500.03				12,979,063.94			20,091,449.67	
上海联一投资中心(有限合伙)(以下简称“联一投资”)	519,901,253.34			62,934,191.99	-2,245,732.02							454,721,329.33	
上海自贸试验区三期股权投资基金合伙企业(有限合伙)(以下简称“自贸基金三期”)	406,752,415.99			106,987,566.34	49,547,901.19							349,312,750.84	
上海自贸区股权投资基金管理有限公司(以下简称“自贸基金管理”)	31,740,681.20				-8,522,675.35							23,218,005.85	
华东凯亚	58,655,342.75				463,973.63				324,000.00			58,795,316.38	
上海机场泓宇投资管理有限公司(以下简称“泓宇投资”)	2,551,073.00				399,048.50							2,950,121.50	
上海泓宇航空产业股权投资合伙企业(以下简称“泓宇航空”)	80,770,050.28				4,629,337.64							85,399,387.92	
中免日上互联科技有限公司(以下简称“日上互联”)			341,952,000.00		22,412,077.99							364,364,077.99	
UNI-CHAMPION INTERNATIONAL LIMITED(以下简称“Uni-Champion”)			1,342,168,520.00		77,191,299.20				227,510,259.98			1,191,849,559.22	
小计	2,461,293,928.12	17,286,921.30	1,684,120,520.00	230,871,149.12	432,833,053.04				426,013,323.92		-8,645,106.96	3,912,717,921.16	17,286,921.30
合计	2,772,858,552.03	17,286,921.30	1,684,120,520.00	230,871,149.12	665,558,706.67				537,687,855.86		-8,645,106.96	4,345,333,666.76	17,286,921.30

## 其他说明

注 1: 本公司及子公司上海虹桥国际机场有限责任公司(以下简称“虹桥机场”)对地面服务的持股比例为 51%, 本公司未将地面服务列入合并范围。根据地面服务的合资公司章程, 地面服务的董事会由 9 名董事组成, 其中本公司及子公司虹桥机场共委派 5 名。章程约定: 公司重大事项应由亲自出席或委托代表出席董事会会议并享有表决权的全体董事一致表决通过, 方可做出决议; 其他事宜的决议应由亲自出席或委托代表出席董事会会议并享有表决权的全体董事以三分之二(2/3)以上票数表决通过, 方可做出决议, 即需要合资方取得一致同意。

注 2: 根据本公司与机场集团签订的资产置换协议, 航空油料 40%的股权于 2004 年 1 月 1 日置换入本公司。本公司初始投资成本与应享有航空油料 2004 年 1 月 1 日所有者权益份额之间的借方差额 207, 482, 566. 00 元, 已经包含在上述的账面余额中, 并采用直线法按照航空油料合资合同的剩余经营期限 24 年进行摊销。

## 2、长期股权投资的减值测试情况

适用 不适用

## 可收回金额按公允价值减去处置费用后的净额确定

适用 不适用

单位: 元 币种: 人民币

项目	账面价值	可收回金额	减值金额	公允价值和处置费用的确定方式	关键参数	关键参数的确定依据
北京华创	17, 286, 921. 30		17, 286, 921. 30	根据清算组清算报告		清算报告
合计	17, 286, 921. 30		17, 286, 921. 30	/	/	/

## 可收回金额按预计未来现金流量的现值确定

适用 不适用

## 前述信息与以前年度减值测试采用的信息或外部信息明显不一致的差异原因

适用 不适用

## 公司以前年度减值测试采用信息与当年实际情况明显不一致的差异原因

适用 不适用

## (十八)其他权益工具投资

## 1、其他权益工具投资情况

适用 不适用

## 2、本期存在终止确认的情况说明

适用 不适用

## 其他说明:

适用 不适用

**(十九)其他非流动金融资产**

√适用 □不适用

单位：元 币种：人民币

项目	期末余额	期初余额
以公允价值计量且其变动计入当期损益的金融资产	102,237,264.58	
其中：权益工具投资	102,237,264.58	
合计	102,237,264.58	

其他说明：

□适用 √不适用

**(二十)投资性房地产**

投资性房地产计量模式

不适用

**1、采用成本计量模式的投资性房地产的减值测试情况**

□适用 √不适用

**(二十一)固定资产****1、项目列示**

√适用 □不适用

单位：元 币种：人民币

项目	期末余额	期初余额
固定资产	24,112,514,999.94	24,566,047,675.80
固定资产清理	8,601,782.59	8,016,945.20
合计	24,121,116,782.53	24,574,064,621.00

其他说明：

□适用 √不适用

## 2、固定资产

## (1) 固定资产情况

√适用 □不适用

单位：元 币种：人民币

项目	房屋及建筑物	跑道及停机坪	机械设备	通讯设备	运输工具	其他设备	合计
一、账面原值：							
1. 期初余额	29,501,982,692.89	7,215,701,186.89	4,548,483,505.64	736,226,237.87	479,501,724.14	2,824,274,581.74	45,306,169,929.17
2. 本期增加金额	330,912,993.38	142,119,580.19	310,666,111.05	46,025,712.96	57,918,104.17	225,339,432.22	1,112,981,933.97
(1) 购置			4,249,025.94	10,265,101.71	25,578,330.50	6,488,967.80	46,581,425.95
(2) 在建工程转入	330,912,993.38	142,119,580.19	306,417,085.11	35,760,611.25	32,339,773.67	218,850,464.42	1,066,400,508.02
(3) 企业合并增加							
3. 本期减少金额	19,171,534.91		78,623,051.30	63,798,882.04	33,174,372.66	57,931,706.44	252,699,547.35
(1) 处置或报废	2,537,617.38		78,623,051.30	63,798,882.04	33,174,372.66	57,931,706.44	236,065,629.82
(2) 转入长期待摊费用	16,633,917.53						16,633,917.53
4. 期末余额	29,813,724,151.36	7,357,820,767.08	4,780,526,565.39	718,453,068.79	504,245,455.65	2,991,682,307.52	46,166,452,315.79
二、累计折旧							
1. 期初余额	11,445,212,615.09	2,822,836,461.08	3,279,201,828.00	605,782,287.06	385,556,953.36	2,201,046,008.78	20,739,636,153.37
2. 本期增加金额	751,475,837.11	198,654,658.44	257,965,122.86	34,248,370.50	29,839,665.92	277,896,776.98	1,550,080,431.81
(1) 计提	751,475,837.11	198,654,658.44	257,965,122.86	34,248,370.50	29,839,665.92	277,896,776.98	1,550,080,431.81
3. 本期减少金额	12,145,588.93		76,293,619.31	62,651,541.24	31,975,333.34	56,449,562.02	239,515,644.84
(1) 处置或报废	2,019,698.53		76,293,619.31	62,651,541.24	31,975,333.34	56,449,562.02	229,389,754.44
(2) 转入长期待摊费用	10,125,890.40						10,125,890.40
4. 期末余额	12,184,542,863.27	3,021,491,119.52	3,460,873,331.55	577,379,116.32	383,421,285.94	2,422,493,223.74	22,050,200,940.34
三、减值准备							
1. 期初余额	455,453.95		30,646.05				486,100.00
2. 本期增加金额	2,987,152.85		319,890.98			429,331.68	3,736,375.51
(1) 计提	2,987,152.85		319,890.98			429,331.68	3,736,375.51
3. 本期减少金额	455,453.95		30,646.05				486,100.00
(1) 处置或报废	455,453.95		30,646.05				486,100.00
4. 期末余额	2,987,152.85		319,890.98			429,331.68	3,736,375.51
四、账面价值							
1. 期末账面价值	17,626,194,135.24	4,336,329,647.56	1,319,333,342.86	141,073,952.47	120,824,169.71	568,759,752.10	24,112,514,999.94
2. 期初账面价值	18,056,314,623.85	4,392,864,725.81	1,269,251,031.59	130,443,950.81	93,944,770.78	623,228,572.96	24,566,047,675.80

## (2) 暂时闲置的固定资产情况

□适用 √不适用

## (3) 通过经营租赁租出的固定资产

□适用 √不适用

## (4) 固定资产的减值测试情况

□适用 √不适用

其他说明：

□适用 √不适用

## 3、未办妥产权证书的固定资产情况

√适用 □不适用

单位：元 币种：人民币

项目	账面价值	未办妥产权证书的原因
房屋及建筑物	11,402,010,181.18	所占用的场地向机场集团租赁
房屋及建筑物	368,515,142.49	T1 航站楼改造项目尚未办妥竣工决算
跑道及停机坪	4,341,606,552.04	所占用的场地向机场集团租赁

## 4、固定资产清理

√适用 □不适用

单位：元 币种：人民币

项目	期末余额	期初余额
房屋及建筑物	4,758,095.95	4,776,694.58
机械设备	1,212,956.10	1,473,445.61
通讯设备	275,143.21	292,792.84
运输设备	432,177.39	26,264.37
其他设备	1,923,409.94	1,447,747.80
合计	8,601,782.59	8,016,945.20

## (二十二) 在建工程

## 1、项目列示

√适用 □不适用

单位：元 币种：人民币

项目	期末余额	期初余额
在建工程	1,928,738,782.71	2,032,247,104.85
工程物资		
合计	1,928,738,782.71	2,032,247,104.85

其他说明：

√适用 □不适用

单位：元 币种：人民币

项目	期末余额			上年年末余额		
	账面余额	减值准备	账面价值	账面余额	减值准备	账面价值
在建工程	1,928,738,782.71		1,928,738,782.71	2,032,247,104.85		2,032,247,104.85
工程物资						
合计	1,928,738,782.71		1,928,738,782.71	2,032,247,104.85		2,032,247,104.85

**2、在建工程****(1) 在建工程情况**

√适用 □不适用

单位：元 币种：人民币

项目	期末余额			期初余额		
	账面余额	减值准备	账面价值	账面余额	减值准备	账面价值
旅客过夜用房及配套工程	1,067,318,028.38		1,067,318,028.38	1,052,211,436.55		1,052,211,436.55
卫星厅旅客捷运系统车辆基地	334,114,000.00		334,114,000.00			
虹桥机场 T2 航站楼 B 岛整体更新项目	14,137,368.60		14,137,368.60	10,252,506.73		10,252,506.73
虹桥机场 413 机位南侧机坪改造	8,849.56		8,849.56	126,536,190.25		126,536,190.25
T2 自助登机项目				11,240,122.30		11,240,122.30
其他	513,160,536.17		513,160,536.17	832,006,849.02		832,006,849.02
合计	1,928,738,782.71		1,928,738,782.71	2,032,247,104.85		2,032,247,104.85

## 3、重要在建工程项目本期变动情况

√适用 □不适用

单位：元 币种：人民币

项目名称	预算数	期初余额	本期增加金额	本期转入固定资产金额	本期其他减少金额	期末余额	工程累计投入占预算比例(%)	工程进度	利息资本化累计金额	其中：本期利息资本化金额	本期利息资本化率(%)	资金来源
旅客过夜用房及配套工程	1,308,870,000.00	1,052,211,436.55	15,106,591.83			1,067,318,028.38	92.00	99.00%				自有资金
卫星厅旅客捷运系统车辆基地	1,670,570,000.00		334,114,000.00			334,114,000.00	20.00	20.00%				自有资金
合计	2,979,440,000.00	1,052,211,436.55	349,220,591.83			1,401,432,028.38						

## (1) 本期计提在建工程减值准备情况

□适用 √不适用

## (2) 在建工程的减值测试情况

□适用 √不适用

其他说明

□适用 √不适用

## 4、工程物资

## (1) 工程物资情况

□适用 √不适用

**(二十三) 生产性生物资产****1、 采用成本计量模式的生产性生物资产**

□适用 √不适用

**2、 采用成本计量模式的生产性生物资产的减值测试情况**

□适用 √不适用

**3、 采用公允价值计量模式的生产性生物资产**

□适用 √不适用

其他说明

□适用 √不适用

**(二十四) 油气资产****1、 油气资产情况**

□适用 √不适用

**2、 油气资产的减值测试情况**

□适用 √不适用

**(二十五) 使用权资产****1、 使用权资产情况**

√适用 □不适用

单位：元 币种：人民币

项目	房屋及建筑物	场地	机器设备	合计
<b>一、 账面原值</b>				
1. 期初余额	3,129,270,121.02	18,320,500,381.41	508,801.60	21,450,279,304.03
2. 本期增加金额	369,267,717.58	18,935,010.93		388,202,728.51
(1) 新增租赁	369,267,717.58	15,193,765.25		384,461,482.83
(2) 重估调整		3,741,245.68		3,741,245.68
3. 本期减少金额	48,287,421.12	3,763,786.89		52,051,208.01
(1) 重估调整	48,287,421.12			48,287,421.12
(2) 处置		3,763,786.89		3,763,786.89
4. 期末余额	3,450,250,417.48	18,335,671,605.45	508,801.60	21,786,430,824.53
<b>二、 累计折旧</b>				
1. 期初余额	462,847,652.26	1,622,793,111.31	72,777.93	2,085,713,541.50
2. 本期增加金额	232,000,707.95	885,032,638.11	269,812.83	1,117,303,158.89
(1) 计提	232,000,707.95	885,032,638.11	269,812.83	1,117,303,158.89
3. 本期减少金额		3,763,786.89		3,763,786.89
(1) 处置		3,763,786.89		3,763,786.89
4. 期末余额	694,848,360.21	2,504,061,962.53	342,590.76	3,199,252,913.50
<b>三、 减值准备</b>				
1. 期初余额				
2. 本期增加金额				
(1) 计提				
3. 本期减少金额				
(1) 处置				
4. 期末余额				
<b>四、 账面价值</b>				
1. 期末账面价值	2,755,402,057.27	15,831,609,642.92	166,210.84	18,587,177,911.03
2. 期初账面价值	2,666,422,468.76	16,697,707,270.10	436,023.67	19,364,565,762.53



## 2、使用权资产的减值测试情况

□适用 √不适用

## (二十六)无形资产

## 1、无形资产情况

√适用 □不适用

单位：元 币种：人民币

项目	土地使用权	软件	合计
一、账面原值			
1. 期初余额	468,661,827.03	631,156,292.28	1,099,818,119.31
2. 本期增加金额		139,868,579.80	139,868,579.80
(1) 购置		4,798,022.31	4,798,022.31
(2) 内部研发			
(3) 企业合并增加			
(4) 在建工程转入		135,070,557.49	135,070,557.49
3. 本期减少金额	22,024.78	17,853,693.53	17,875,718.31
(1) 处置		17,853,693.53	17,853,693.53
(2) 其他	22,024.78		22,024.78
4. 期末余额	468,639,802.25	753,171,178.55	1,221,810,980.80
二、累计摊销			
1. 期初余额	197,842,990.18	464,603,309.55	662,446,299.73
2. 本期增加金额	5,927,378.82	100,168,279.36	106,095,658.18
(1) 计提	5,927,378.82	100,168,279.36	106,095,658.18
3. 本期减少金额		17,853,693.53	17,853,693.53
(1) 处置		17,853,693.53	17,853,693.53
4. 期末余额	203,770,369.00	546,917,895.38	750,688,264.38
三、减值准备			
1. 期初余额			
2. 本期增加金额			
(1) 计提			
3. 本期减少金额			
(1) 处置			
4. 期末余额			
四、账面价值			
1. 期末账面价值	264,869,433.25	206,253,283.17	471,122,716.42
2. 期初账面价值	270,818,836.85	166,552,982.73	437,371,819.58

## 2、未办妥产权证书的土地使用权情况

□适用 √不适用

## 3、无形资产的减值测试情况

□适用 √不适用

其他说明：

□适用 √不适用

**(二十七)商誉****1、商誉账面原值**

□适用 √不适用

**2、商誉减值准备**

□适用 √不适用

**3、商誉所在资产组或资产组组合的相关信息**

□适用 √不适用

资产组或资产组组合发生变化

□适用 √不适用

其他说明

□适用 √不适用

**4、可收回金额的具体确定方法**

可收回金额按公允价值减去处置费用后的净额确定

□适用 √不适用

可收回金额按预计未来现金流量的现值确定

□适用 √不适用

前述信息与以前年度减值测试采用的信息或外部信息明显不一致的差异原因

□适用 √不适用

公司以前年度减值测试采用信息与当年实际情况明显不一致的差异原因

□适用 √不适用

**5、业绩承诺及对应商誉减值情况**

形成商誉时存在业绩承诺且报告期或报告期上一期间处于业绩承诺期内

□适用 √不适用

其他说明

□适用 √不适用

**(二十八)长期待摊费用**

√适用 □不适用

单位：元 币种：人民币

项目	期初余额	本期增加金额	本期摊销金额	其他减少金额	期末余额
制服费	18,499,984.58		18,499,984.58		
经营租入固定资产改良支出	140,038,624.29	28,781,402.45	23,207,825.35		145,612,201.39
软件使用费	112,421.36		24,528.36		87,893.00
合计	158,651,030.23	28,781,402.45	41,732,338.29		145,700,094.39

## (二十九) 递延所得税资产/ 递延所得税负债

## 1、 未经抵销的递延所得税资产

√适用 □不适用

单位：元 币种：人民币

项目	期末余额		期初余额	
	可抵扣暂时性差异	递延所得税资产	可抵扣暂时性差异	递延所得税资产
资产减值准备	21,023,296.81	5,255,824.21	17,359,192.49	4,339,798.13
内部交易未实现利润				
可抵扣亏损	7,478,995,321.12	1,869,748,830.28	7,936,837,783.39	1,984,209,445.85
信用减值准备	26,785,564.55	6,696,391.15	37,294,604.48	9,323,651.14
固定资产折旧差异	56,216,401.22	14,054,100.31	58,024,628.05	14,506,157.01
递延收益	11,714,509.84	2,928,627.46	13,813,519.80	3,453,379.95
租赁负债	19,413,328,369.61	4,853,332,092.41	19,930,789,243.58	4,982,697,310.90
以公允价值计量且其变动计入当期损益的金融资产公允价值变动	79,339.34	19,834.84		
合计	27,008,142,802.49	6,752,035,700.66	27,994,118,971.79	6,998,529,742.98

## 2、 未经抵销的递延所得税负债

√适用 □不适用

单位：元 币种：人民币

项目	期末余额		期初余额	
	应纳税暂时性差异	递延所得税负债	应纳税暂时性差异	递延所得税负债
非同一控制企业合并资产评估增值				
其他债权投资公允价值变动				
其他权益工具投资公允价值变动				
根据所投资合伙企业的公允价值变动损益计算的投资收益	153,282,612.04	38,320,653.01	217,196,516.95	54,299,129.24
使用权资产	18,587,177,911.03	4,646,794,477.76	19,364,565,762.53	4,841,141,440.63
以公允价值计量且其变动计入当期损益的金融资产公允价值变动	6,797,260.29	1,699,315.07		
固定资产加速折旧	111,625.90	27,906.48		
合计	18,747,369,409.26	4,686,842,352.32	19,581,762,279.48	4,895,440,569.87

## 3、 以抵销后净额列示的递延所得税资产或负债

√适用 □不适用

单位：元 币种：人民币

项目	递延所得税资产和负债期末互抵金额	抵销后递延所得税资产或负债期末余额	递延所得税资产和负债期初互抵金额	抵销后递延所得税资产或负债期初余额
递延所得税资产	4,686,828,310.40	2,065,207,390.26	4,895,440,569.87	2,103,089,173.11
递延所得税负债	4,686,828,310.40	14,041.92	4,895,440,569.87	

## 4、未确认递延所得税资产明细

√适用 □不适用

单位：元 币种：人民币

项目	期末余额	期初余额
可抵扣暂时性差异	62,984.93	104,840.44
可抵扣亏损	47,996,073.37	35,852,458.91
合计	48,059,058.30	35,957,299.35

## 5、未确认递延所得税资产的可抵扣亏损将于以下年度到期

√适用 □不适用

单位：元 币种：人民币

年份	期末金额	期初金额	备注
2025	17,063,401.14	17,063,401.14	
2026	18,784,717.41	18,789,057.77	
2028	12,147,954.82		
合计	47,996,073.37	35,852,458.91	/

其他说明：

□适用 √不适用

## (三十)其他非流动资产

√适用 □不适用

单位：元 币种：人民币

项目	期末余额			期初余额		
	账面余额	减值准备	账面价值	账面余额	减值准备	账面价值
合同取得成本						
合同履行成本						
应收退货成本						
合同资产						
预付工程款	4,793,488.00		4,793,488.00	18,247,027.83		18,247,027.83
合计	4,793,488.00		4,793,488.00	18,247,027.83		18,247,027.83

## (三十一)所有权或使用权受限资产

√适用 □不适用

单位：元 币种：人民币

项目	期末				期初			
	账面余额	账面价值	受限类型	受限情况	账面余额	账面价值	受限类型	受限情况
货币资金	14,000.00	14,000.00	其他	使用受限				
应收票据								
存货								
固定资产								
无形资产								
合计	14,000.00	14,000.00	/	/			/	/

**(三十二) 短期借款****1、 短期借款分类**

√适用 □不适用

单位：元 币种：人民币

项目	期末余额	期初余额
质押借款		
抵押借款		
保证借款		
信用借款	1,200,435,751.36	749,737,414.82
合计	1,200,435,751.36	749,737,414.82

**2、 已逾期未偿还的短期借款情况**

□适用 √不适用

其中重要的已逾期未偿还的短期借款情况如下：

□适用 √不适用

其他说明

□适用 √不适用

**(三十三) 交易性金融负债**

□适用 √不适用

其他说明：

□适用 √不适用

**(三十四) 衍生金融负债**

□适用 √不适用

**(三十五) 应付票据****1、 应付票据列示**

√适用 □不适用

单位：元 币种：人民币

种类	期末余额	期初余额
商业承兑汇票		
银行承兑汇票	452,441,750.00	
合计	452,441,750.00	

**(三十六) 应付账款****1、 应付账款列示**

√适用 □不适用

单位：元 币种：人民币

项目	期末余额	期初余额
应付营业成本	955,059,647.47	1,134,254,762.86
合计	955,059,647.47	1,134,254,762.86

**2、账龄超过1年或逾期的重要应付账款**

□适用 √不适用

其他说明

□适用 √不适用

**(三十七) 预收款项****1、预收账款项列示**

√适用 □不适用

单位：元 币种：人民币

项目	期末余额	期初余额
预收租赁款	236,418,062.36	189,016,333.77
合计	236,418,062.36	189,016,333.77

**2、账龄超过1年的重要预收款项**

□适用 √不适用

**3、报告期内账面价值发生重大变动的金额和原因**

□适用 √不适用

其他说明

□适用 √不适用

**(三十八) 合同负债****1、合同负债情况**

√适用 □不适用

单位：元 币种：人民币

项目	期末余额	期初余额
预收营业款	55,583,979.78	62,447,076.71
合计	55,583,979.78	62,447,076.71

**2、账龄超过1年的重要合同负债**

□适用 √不适用

**3、报告期内账面价值发生重大变动的金额和原因**

□适用 √不适用

其他说明：

□适用 √不适用

**(三十九) 应付职工薪酬****1、 应付职工薪酬列示**

√适用 □不适用

单位：元 币种：人民币

项目	期初余额	本期增加	本期减少	期末余额
一、短期薪酬	876,102,649.93	3,645,397,673.36	3,573,988,410.34	947,511,912.95
二、离职后福利-设定提存计划	134,895,511.62	529,346,842.93	648,070,635.50	16,171,719.05
三、辞退福利	4,050,000.00	1,706,055.23	5,756,055.23	
四、一年内到期的其他福利				
合计	1,015,048,161.55	4,176,450,571.52	4,227,815,101.07	963,683,632.00

**2、 短期薪酬列示**

√适用 □不适用

单位：元 币种：人民币

项目	期初余额	本期增加	本期减少	期末余额
一、工资、奖金、津贴和补贴	764,584,977.29	2,984,363,610.30	2,828,049,744.97	920,898,842.62
二、职工福利费	2,149,734.95	85,757,241.25	87,835,241.20	71,735.00
三、社会保险费	88,867,888.36	273,880,648.92	352,914,023.75	9,834,513.53
其中：医疗保险费	84,022,982.61	258,350,250.64	333,446,935.12	8,926,298.13
工伤保险费	4,500,817.15	11,269,482.16	15,221,345.91	548,953.40
生育保险费	344,088.60	4,260,916.12	4,245,742.72	359,262.00
四、住房公积金	4,029,611.19	232,614,225.81	236,624,037.00	19,800.00
五、工会经费和职工教育经费	16,470,438.14	68,781,947.08	68,565,363.42	16,687,021.80
六、短期带薪缺勤				
七、短期利润分享计划				
合计	876,102,649.93	3,645,397,673.36	3,573,988,410.34	947,511,912.95

**3、 设定提存计划列示**

√适用 □不适用

单位：元 币种：人民币

项目	期初余额	本期增加	本期减少	期末余额
1、基本养老保险	130,033,724.81	400,707,725.37	515,979,801.51	14,761,648.67
2、失业保险费	4,060,242.60	12,521,372.36	16,119,790.71	461,824.25
3、企业年金缴费	801,544.21	116,117,745.20	115,971,043.28	948,246.13
合计	134,895,511.62	529,346,842.93	648,070,635.50	16,171,719.05

其他说明：

□适用 √不适用

**(四十) 应交税费**

√适用 □不适用

单位：元 币种：人民币

项目	期末余额	期初余额
企业所得税	50,359,138.67	77,001,912.95
房产税	59,074,980.05	27,218,258.42
增值税	29,096,615.11	15,754,815.12
印花税	349,268.72	8,173,448.17
个人所得税	5,563,408.33	6,367,796.79
城市维护建设税	813,099.66	382,869.06
教育费附加	402,230.46	209,241.11
地方教育费附加	268,153.63	139,494.06
土地使用税	150,764.17	100,519.37
环境保护税	17,058.36	29,423.12
其他		12,000.00
合计	146,094,717.16	135,389,778.17

**(四十一) 其他应付款****1、 项目列示**

√适用 □不适用

单位：元 币种：人民币

项目	期末余额	期初余额
应付利息		
应付股利	48,481,276.69	
其他应付款	2,355,922,192.85	2,206,894,480.30
合计	2,404,403,469.54	2,206,894,480.30

其他说明：

□适用 √不适用

**2、 应付利息**

分类列示

□适用 √不适用

逾期的重要应付利息：

□适用 √不适用

其他说明：

□适用 √不适用



**3、应付股利**

分类列示

√适用 □不适用

单位：元 币种：人民币

项目	期末余额	期初余额
普通股股利		
划分为权益工具的优先股\永续债股利		
子公司少数股东股利	48,481,276.69	
合计	48,481,276.69	

**4、其他应付款**

按款项性质列示其他应付款

√适用 □不适用

单位：元 币种：人民币

项目	期末余额	期初余额
保证金	678,354,960.24	600,825,542.05
工程款	1,554,371,247.70	1,496,467,792.99
往来款	123,195,984.91	109,601,145.26
合计	2,355,922,192.85	2,206,894,480.30

账龄超过1年或逾期的重要其他应付款

□适用 √不适用

其他说明：

□适用 √不适用

**(四十二)持有待售负债**

□适用 √不适用

**(四十三)1年内到期的非流动负债**

√适用 □不适用

单位：元 币种：人民币

项目	期末余额	期初余额
1年内到期的长期借款		
1年内到期的应付债券		
1年内到期的长期应付款		
1年内到期的租赁负债	1,879,039,268.98	1,957,522,935.40
未确认融资费用	-648,203,932.52	-626,405,865.85
合计	1,230,835,336.46	1,331,117,069.55

**(四十四)其他流动负债**

其他流动负债情况

√适用 □不适用

单位：元 币种：人民币

项目	期末余额	期初余额
短期应付债券	2,003,977,534.24	2,003,219,726.03
应付退货款		
待转销项税额	3,181,768.10	1,764,895.04
合计	2,007,159,302.34	2,004,984,621.07

短期应付债券的增减变动:

适用 不适用

其他说明:

适用 不适用

#### (四十五)长期借款

##### 1、长期借款分类

适用 不适用

其他说明:

适用 不适用

#### (四十六)应付债券

##### 1、应付债券

适用 不适用

##### 2、应付债券的具体情况: (不包括划分为金融负债的优先股、永续债等其他金融工具)

适用 不适用

##### 3、可转换公司债券的说明

适用 不适用

转股权会计处理及判断依据

适用 不适用

##### 4、划分为金融负债的其他金融工具说明

期末发行在外的优先股、永续债等其他金融工具基本情况

适用 不适用

期末发行在外的优先股、永续债等金融工具变动情况表

适用 不适用

其他金融工具划分为金融负债的依据说明:

适用 不适用

其他说明:

适用 不适用

**(四十七) 租赁负债**

√适用 □不适用

单位：元 币种：人民币

项目	期末余额	期初余额
应付租赁款	24,309,918,853.76	25,200,623,887.79
未确认融资费用	-6,527,147,221.52	-6,980,626,298.14
合计	17,782,771,632.24	18,219,997,589.65

**(四十八) 长期应付款****1、 项目列示**

□适用 √不适用

其他说明：

□适用 √不适用

**2、 长期应付款****(1) 按款项性质列示长期应付款**

□适用 √不适用

**3、 专项应付款****(1) 按款项性质列示专项应付款**

□适用 √不适用

**(四十九) 长期应付职工薪酬**

□适用 √不适用

**(五十) 预计负债**

□适用 √不适用

**(五十一) 递延收益**

递延收益情况

√适用 □不适用

单位：元 币种：人民币

项目	期初余额	本期增加	本期减少	期末余额	形成原因
政府补助	22,723,679.26		3,665,816.52	19,057,862.74	
合计	22,723,679.26		3,665,816.52	19,057,862.74	/

其他说明：

□适用 √不适用

**(五十二) 其他非流动负债**

□适用 √不适用

**(五十三) 股本**

√适用 □不适用

单位：元 币种：人民币

	期初余额	本次变动增减(+、-)					期末余额
		发行新股	送股	公积金转股	其他	小计	
股份总数	2,488,481,340.00						2,488,481,340.00

**(五十四) 其他权益工具****1、 期末发行在外的优先股、永续债等其他金融工具基本情况**

□适用 √不适用

**2、 期末发行在外的优先股、永续债等金融工具变动情况表**

□适用 √不适用

其他权益工具本期增减变动情况、变动原因说明，以及相关会计处理的依据：

□适用 √不适用

其他说明：

□适用 √不适用

**(五十五) 资本公积**

√适用 □不适用

单位：元 币种：人民币

项目	期初余额	本期增加	本期减少	期末余额
资本溢价（股本溢价）	16,503,934,089.70			16,503,934,089.70
其他资本公积				
合计	16,503,934,089.70			16,503,934,089.70

**(五十六) 库存股**

□适用 √不适用

**(五十七) 其他综合收益**

□适用 √不适用

**(五十八) 专项储备**

□适用 √不适用

**(五十九) 盈余公积**

√适用 □不适用

单位：元 币种：人民币

项目	期初余额	本期增加	本期减少	期末余额
法定盈余公积	1,504,004,168.00			1,504,004,168.00
任意盈余公积				
储备基金				
企业发展基金				

其他			
合计	1,504,004,168.00		1,504,004,168.00

**(六十) 未分配利润**

√适用 □不适用

单位：元 币种：人民币

项目	本期	上期
调整前上期末未分配利润	19,111,180,453.27	21,692,284,006.92
调整期初未分配利润合计数（调增+，调减-）		413,846,321.72
调整后期初未分配利润	19,111,180,453.27	22,106,130,328.64
加：本期归属于母公司所有者的净利润	934,049,713.44	-2,994,949,875.37
减：提取法定盈余公积		
提取任意盈余公积		
提取一般风险准备		
应付普通股股利		
转作股本的普通股股利		
期末未分配利润	20,045,230,166.71	19,111,180,453.27

**(六十一) 营业收入和营业成本****1、营业收入和营业成本情况**

√适用 □不适用

单位：元 币种：人民币

项目	本期发生额		上期发生额	
	收入	成本	收入	成本
主营业务	11,047,016,050.98	9,222,977,511.94	5,480,447,621.36	8,900,959,687.20
其他业务				
合计	11,047,016,050.98	9,222,977,511.94	5,480,447,621.36	8,900,959,687.20

其他说明：

营业收入明细：

单位：元 币种：人民币

项目	本期金额	上期金额
航空及相关服务收入	10,357,315,714.72	5,109,575,968.48
其他收入	689,700,336.26	370,871,652.88
合计	11,047,016,050.98	5,480,447,621.36

**2、营业收入、营业成本的分解信息**

□适用 √不适用

其他说明

□适用 √不适用

**3、履约义务的说明**

□适用 √不适用

**4、分摊至剩余履约义务的说明**

□适用 √不适用

## 5、重大合同变更或重大交易价格调整

□适用 √不适用

## (六十二)税金及附加

√适用 □不适用

单位：元 币种：人民币

项目	本期发生额	上期发生额
营业税	226,835.00	226,835.00
城市维护建设税	9,183,525.80	4,383,296.77
教育费附加	7,856,028.53	4,063,360.36
房产税	227,078,159.18	91,743,836.51
土地使用税	603,056.68	332,275.16
印花税	3,177,711.20	4,344,647.08
其他	203,945.18	198,985.24
河道费	2,268.37	2,268.37
合计	248,331,529.94	105,295,504.49

## (六十三)销售费用

□适用 √不适用

## (六十四)管理费用

√适用 □不适用

单位：元 币种：人民币

项目	本期发生额	上期发生额
职工薪酬	444,271,701.81	362,520,643.71
运营经费	15,935,142.42	21,051,001.35
折旧及摊销费用	21,472,043.86	28,341,333.40
办公费	18,016,625.19	23,642,213.34
聘请中介及咨询费	30,310,972.23	20,185,774.09
残疾人就业保障金	24,588,758.84	18,330,745.77
保险费	7,355,829.23	7,208,012.87
其他	2,477,914.58	2,604,729.01
合计	564,428,988.16	483,884,453.54

## (六十五)研发费用

√适用 □不适用

单位：元 币种：人民币

项目	本期发生额	上期发生额
职工薪酬	2,870,136.58	
咨询费	3,241,943.82	
合计	6,112,080.40	

**(六十六) 财务费用**

√适用 □不适用

单位：元 币种：人民币

项目	本期发生额	上期发生额
利息费用	755,488,995.27	819,066,306.38
其中：租赁负债利息费用	675,234,573.08	750,426,508.24
减：利息收入	-341,285,701.27	-347,117,779.46
汇兑损益	6,891,022.63	-6,916,648.53
其他	1,675,749.59	1,413,304.28
合计	422,770,066.22	466,445,182.67

**(六十七) 其他收益**

√适用 □不适用

单位：元 币种：人民币

按性质分类	本期发生额	上期发生额
政府补助	65,970,447.27	406,333,841.08
进项税加计抵减	60,760,456.98	4,925,578.18
代扣个人所得税手续费	1,492,703.81	19,686.40
合计	128,223,608.06	411,279,105.66

**(六十八) 投资收益**

√适用 □不适用

单位：元 币种：人民币

项目	本期发生额	上期发生额
权益法核算的长期股权投资收益	656,913,599.71	176,544,382.22
处置长期股权投资产生的投资收益		
交易性金融资产在持有期间的投资收益		
其他权益工具投资在持有期间取得的股利收入		
债权投资在持有期间取得的利息收入		
其他债权投资在持有期间取得的利息收入		
处置交易性金融资产取得的投资收益	4,027,790.09	
处置其他权益工具投资取得的投资收益		
处置债权投资取得的投资收益		
处置其他债权投资取得的投资收益		
债务重组收益	-45,866.68	
合计	660,895,523.12	176,544,382.22

**(六十九) 净敞口套期收益**

□适用 √不适用

**(七十) 公允价值变动收益**

√适用 □不适用

单位：元 币种：人民币

产生公允价值变动收益的来源	本期发生额	上期发生额
交易性金融资产	6,775,775.75	-57,876.72
其中：衍生金融工具产生的公允价值变动收益		
交易性金融负债		

按公允价值计量的投资性房地产		
其他非流动金融资产	2,188,664.58	
合计	8,964,440.33	-57,876.72

**(七十一) 信用减值损失**

√适用 □不适用

单位：元 币种：人民币

项目	本期发生额	上期发生额
应收票据坏账损失		
应收账款坏账损失	-3,170,653.62	5,231,217.96
其他应收款坏账损失	-878,405.45	200,985.14
债权投资减值损失		
其他债权投资减值损失		
长期应收款坏账损失		
财务担保相关减值损失		
合计	-4,049,059.07	5,432,203.10

**(七十二) 资产减值损失**

√适用 □不适用

单位：元 币种：人民币

项目	本期发生额	上期发生额
一、合同资产减值损失		
二、存货跌价损失及合同履约成本减值损失		-488,354.88
三、长期股权投资减值损失		
四、投资性房地产减值损失		
五、固定资产减值损失	3,736,375.51	
六、工程物资减值损失		
七、在建工程减值损失		
八、生产性生物资产减值损失		
九、油气资产减值损失		
十、无形资产减值损失		
十一、商誉减值损失		
十二、其他		
合计	3,736,375.51	-488,354.88

**(七十三) 资产处置收益**

√适用 □不适用

单位：元 币种：人民币

项目	本期发生额	上期发生额	计入当期非经常性损益的金额
处置非流动资产利得	-2,756,372.81	-808,813.64	-2,756,372.81
其中：处置固定资产	-2,756,372.81	-1,490,678.62	-2,756,372.81
处置使用权资产		681,864.98	
合计	-2,756,372.81	-808,813.64	-2,756,372.81



**(七十四) 营业外收入**

营业外收入情况

√适用 □不适用

单位：元 币种：人民币

项目	本期发生额	上期发生额	计入当期非经常性损益的金额
非流动资产处置利得合计			
其中：固定资产处置利得			
无形资产处置利得			
非货币性资产交换利得			
接受捐赠			
政府补助			
违约收入	9,057,543.90	3,705,180.41	9,057,543.90
处置低值易耗品收益	203,283.64	705,576.78	203,283.64
其他	3,369,776.96	3,250,448.36	3,369,776.96
法院执行款		70,169,468.51	
合计	12,630,604.50	77,830,674.06	12,630,604.50

其他说明：

□适用 √不适用

**(七十五) 营业外支出**

√适用 □不适用

单位：元 币种：人民币

项目	本期发生额	上期发生额	计入当期非经常性损益的金额
非流动资产处置损失合计			
其中：固定资产处置损失			
无形资产处置损失			
非货币性资产交换损失			
对外捐赠	822,152.18	1,022,187.13	822,152.18
非流动资产毁损报废损失	738,802.32	7,760,259.89	738,802.32
其他	1,094,454.18	-52,517.26	1,094,454.18
合计	2,655,408.68	8,729,929.76	2,655,408.68

**(七十六) 所得税费用****1、 所得税费用表**

√适用 □不适用

单位：元 币种：人民币

项目	本期发生额	上期发生额
当期所得税费用	161,013,087.05	126,682,932.80
递延所得税费用	37,895,824.77	-1,161,721,737.79
合计	198,908,911.82	-1,035,038,804.99

**2、会计利润与所得税费用调整过程**

√适用 □不适用

单位：元 币种：人民币

项目	本期发生额
利润总额	1,388,010,952.40
按法定/适用税率计算的所得税费用	347,002,738.10
子公司适用不同税率的影响	
调整以前期间所得税的影响	40,453.26
非应税收入的影响	-154,445,648.23
不可抵扣的成本、费用和损失的影响	3,285,928.96
使用前期未确认递延所得税资产的可抵扣亏损的影响	-10,463.88
本期未确认递延所得税资产的可抵扣暂时性差异或可抵扣亏损的影响	3,035,903.61
所得税费用	198,908,911.82

其他说明：

□适用 √不适用

**(七十七)每股收益****1、基本每股收益**

基本每股收益以归属于母公司普通股股东的合并净利润除以本公司发行在外普通股的加权平均数计算：

单位：元 币种：人民币

项目	本期金额	上期金额
归属于母公司普通股股东的合并净利润	934,049,713.44	-2,994,949,875.37
本公司发行在外普通股的加权平均数	2,488,481,340.00	2,372,981,080.83
基本每股收益	0.38	-1.26
其中：持续经营基本每股收益	0.38	-1.26
终止经营基本每股收益		

**2、稀释每股收益**

稀释每股收益以归属于母公司普通股股东的合并净利润（稀释）除以本公司发行在外普通股的加权平均数（稀释）计算：

单位：元 币种：人民币

项目	本期金额	上期金额
归属于母公司普通股股东的合并净利润（稀释）	934,049,713.44	-2,994,949,875.37
本公司发行在外普通股的加权平均数（稀释）	2,488,481,340.00	2,372,981,080.83
稀释每股收益	0.38	-1.26
其中：持续经营稀释每股收益	0.38	-1.26
终止经营稀释每股收益		

**(七十八)其他综合收益**

□适用 √不适用

**(七十九) 现金流量表项目****1、与经营活动有关的现金****(1) 收到的其他与经营活动有关的现金**

√适用 □不适用

单位：元 币种：人民币

项目	本期发生额	上期发生额
往来款、代垫款	506,692,889.25	313,074,499.82
利息收入	409,421,445.16	334,695,606.81
补贴款	63,988,096.79	407,197,710.96
合计	980,102,431.20	1,054,967,817.59

**(2) 支付的其他与经营活动有关的现金**

√适用 □不适用

单位：元 币种：人民币

项目	本期发生额	上期发生额
费用支出	118,350,106.66	138,010,377.46
其他	268,645,886.55	271,506,809.24
合计	386,995,993.21	409,517,186.70

**2、与投资活动有关的现金**

收到的重要的投资活动有关的现金

□适用 √不适用

支付的重要的投资活动有关的现金

□适用 √不适用

收到的其他与投资活动有关的现金

√适用 □不适用

单位：元 币种：人民币

项目	本期发生额	上期发生额
业绩补偿款		378,083,267.05
合计		378,083,267.05

支付的其他与投资活动有关的现金

□适用 √不适用

**3、与筹资活动有关的现金**

收到的其他与筹资活动有关的现金

□适用 √不适用

支付的其他与筹资活动有关的现金

√适用 □不适用

单位：元 币种：人民币

项目	本期发生额	上期发生额
支付的租赁费	1,191,366,728.36	1,417,643,957.68
以发行股票等方式筹集资金而由企业直接支付的审计、咨询等费用		4,450,000.00
合计	1,191,366,728.36	1,422,093,957.68

## 筹资活动产生的各项负债变动情况

√适用 □不适用

单位：元 币种：人民币

项目	期初余额	本期增加		本期减少		期末余额
		现金变动	非现金变动	现金变动	非现金变动	
短期借款	749,266,650.00	1,200,000,000.00		749,266,650.00		1,200,000,000.00
其他流动负债	2,000,000,000.00	8,000,000,000.00		8,000,000,000.00		2,000,000,000.00
租赁负债（含一年内到期的非流动负债）	19,551,114,659.20		1,028,295,678.47	1,134,906,464.37	430,896,904.60	19,013,606,968.70
应付股利			239,918,074.20	191,436,797.51		48,481,276.69
合计	22,300,381,309.20	9,200,000,000.00	1,268,213,752.67	10,075,609,911.88	430,896,904.60	22,262,088,245.39

## 4、以净额列报现金流量的说明

□适用 √不适用

## 5、不涉及当期现金收支、但影响企业财务状况或在未来可能影响企业现金流量的重大活动及财务影响

□适用 √不适用

## (八十)现金流量表补充资料

## 1、现金流量表补充资料

√适用 □不适用

单位：元 币种：人民币

补充资料	本期金额	上期金额
<b>1. 将净利润调节为经营活动现金流量：</b>		
净利润	1,189,102,040.58	-2,789,984,707.95
加：资产减值准备	3,736,375.51	-488,354.88
信用减值损失	-4,049,059.07	5,432,203.10
固定资产折旧、油气资产折耗、生产性生物资产折旧	1,550,080,431.81	1,439,752,334.33
使用权资产摊销	1,117,303,158.89	1,174,007,093.12
无形资产摊销	106,095,658.18	120,677,777.04
长期待摊费用摊销	41,732,338.29	23,442,214.60
处置固定资产、无形资产和其他长期资产的损失（收益以“－”号填列）	2,756,372.81	719,811.58
固定资产报废损失（收益以“－”号填列）	738,802.32	7,848,164.61
公允价值变动损失（收益以“－”号填列）	-8,964,440.33	57,876.72
财务费用（收益以“－”号填列）	757,909,833.22	812,326,240.31
投资损失（收益以“－”号填列）	-660,895,523.12	-176,544,382.22
递延所得税资产减少（增加以“－”号填列）	37,881,782.85	-1,078,316,635.05
递延所得税负债增加（减少以“－”号填列）	14,041.92	-83,405,102.74
存货的减少（增加以“－”号填列）	766,762.04	-9,118,304.90
经营性应收项目的减少（增加以“－”号填列）	-267,442,663.50	-194,848,608.78
经营性应付项目的增加（减少以“－”号填列）	153,320,555.58	631,481,022.72
其他		
经营活动产生的现金流量净额	4,020,086,467.98	-116,961,358.39
<b>2. 不涉及现金收支的重大投资和筹资活动：</b>		
债务转为资本		
一年内到期的可转换公司债券		
融资租入固定资产		

3. 现金及现金等价物净变动情况:		
现金的期末余额	14,615,331,937.25	13,876,587,382.90
减: 现金的期初余额	13,876,587,382.90	12,631,641,841.80
加: 现金等价物的期末余额		
减: 现金等价物的期初余额		
现金及现金等价物净增加额	738,744,554.35	1,244,945,541.10

## 2、本期支付的取得子公司的现金净额

□适用 √不适用

## 3、本期收到的处置子公司的现金净额

□适用 √不适用

## 4、现金和现金等价物的构成

√适用 □不适用

单位: 元 币种: 人民币

项目	期末余额	期初余额
一、现金	14,615,331,937.25	13,876,587,382.90
其中: 库存现金		
可随时用于支付的银行存款	14,613,512,746.40	13,873,027,771.42
可随时用于支付的其他货币资金	1,819,190.85	3,559,611.48
可用于支付的存放中央银行款项		
存放同业款项		
拆放同业款项		
二、现金等价物		
其中: 三个月内到期的债券投资		
三、期末现金及现金等价物余额	14,615,331,937.25	13,876,587,382.90
其中: 母公司或集团内子公司使用受限制的现金和现金等价物		

## 5、使用范围受限但仍作为现金和现金等价物列示的情况

□适用 √不适用

## 6、不属于现金及现金等价物的货币资金

□适用 √不适用

其他说明:

□适用 √不适用

## (八十一)所有者权益变动表项目注释

说明对上年期末余额进行调整的“其他”项目名称及调整金额等事项:

□适用 √不适用

## (八十二) 外币货币性项目

## 1、 外币货币性项目

√适用 □不适用

单位：元

项目	期末外币余额	折算汇率	期末折算人民币余额
货币资金	-	-	314,464,282.18
其中：美元	44,398,927.27	7.0827	314,464,282.18
欧元			
港币			
应收账款	-	-	
其中：美元			
欧元			
港币			
长期借款	-	-	
其中：美元			
欧元			
港币			

## 2、 境外经营实体说明，包括对于重要的境外经营实体，应披露其境外主要经营地、记账本位币及选择依据，记账本位币发生变化的还应披露原因

√适用 □不适用

公司名称	主要经营地	记账本位币	选择依据
香港尚冕	中国香港	人民币	经营实体在香港

## (八十三) 租赁

## 1、 作为承租人

√适用 □不适用

单位：元 币种：人民币

项目	本期金额	上期金额
租赁负债的利息费用	675,234,573.08	750,426,508.24
计入相关资产成本或当期损益的简化处理的短期租赁费用	23,435,045.74	10,746,166.83
计入相关资产成本或当期损益的简化处理的低价值资产租赁费用（低价值资产的短期租赁费用除外）		
计入相关资产成本或当期损益的未纳入租赁负债计量的可变租赁付款额		
其中：售后租回交易产生部分		
转租使用权资产取得的收入		
与租赁相关的总现金流出	1,216,090,939.53	1,428,390,124.51
售后租回交易产生的相关损益		
售后租回交易现金流入		
售后租回交易现金流出		

未纳入租赁负债计量的可变租赁付款额

□适用 √不适用

简化处理的短期租赁或低价值资产的租赁费用

适用  不适用

本期计入当期损益简化处理的短期租赁费用的金额为 23,435,045.74 元。

售后租回交易及判断依据

适用  不适用

与租赁相关的现金流出总额 1,216,090,939.53 (单位：元 币种：人民币)

## 2、作为出租人

### (1) 作为出租人的经营租赁

适用  不适用

单位：元 币种：人民币

项目	租赁收入	上期租赁收入	其中：未计入租赁收款额的可变租赁付款额相关的收入
经营租赁收入	1,121,906,550.09	913,488,681.22	
合计	1,121,906,550.09	913,488,681.22	

作为出租人的融资租赁

适用  不适用

未折现租赁收款额与租赁投资净额的调节表

适用  不适用

未来五年未折现租赁收款额

适用  不适用

单位：元 币种：人民币

项目	每年未折现租赁收款额	
	期末金额	期初金额
第一年	904,883,897.18	1,087,045,144.05
第二年	420,710,710.49	1,186,198,964.38
第三年	133,124,312.80	765,867,672.29
第四年	132,261,872.79	409,810,411.27
第五年	125,212,846.90	409,810,411.27
五年后未折现租赁收款额总额	1,833,200,020.00	2,224,810,431.27

### 3、作为生产商或经销商确认融资租赁销售损益

适用  不适用

#### (八十四) 其他

适用  不适用

## 六、研发支出

### (一) 按费用性质列示

适用 不适用

### (二) 符合资本化条件的研发项目开发支出

适用 不适用

重要的资本化研发项目

适用 不适用

开发支出减值准备

适用 不适用

### (三) 重要的外购在研项目

适用 不适用

## 七、合并范围的变更

### (一) 非同一控制下企业合并

适用 不适用

### (二) 同一控制下企业合并

适用 不适用

### (三) 反向购买

适用 不适用

### (四) 处置子公司

本期是否存在丧失子公司控制权的交易或事项

适用 不适用

其他说明：

适用 不适用

是否存在通过多次交易分步处置对子公司投资且在本期丧失控制权的情形

适用 不适用

其他说明：

适用 不适用

### (五) 其他原因的合并范围变动

说明其他原因导致的合并范围变动（如，新设子公司、清算子公司等）及其相关情况：

适用 不适用

本期合并范围新增一家子公司上海机场尚冕商业发展有限公司（以下简称“机场尚冕”）。

### (六) 其他

适用 不适用



## 八、在其他主体中的权益

## (一)在子公司中的权益

## 1、企业集团的构成

√适用 □不适用

单位:万元 币种:人民币

子公司名称	注册资本	主要经营地	注册地	业务性质	持股比例(%)		取得方式
					直接	间接	
上海机场广告有限公司(以下简称“机场广告”)	2,000.00	中国上海	中国上海	广告服务	51.00	49.00	设立
上海国际机场候机楼餐饮有限公司(以下简称“候机楼餐饮”)	1,386.94	中国上海	中国上海	经营国际餐厅、国内餐厅、快餐厅及酒吧间(大型饭店)	100.00		非同一控制合并
虹桥机场	100,000.00	中国上海	中国上海	航空运输	100.00		同一控制合并
上海机场集团物流发展有限公司(以下简称“物流公司”)	5,000.00	中国上海	中国上海	航空物流	100.00		同一控制合并
机场尚冕	169,800.00	中国上海	中国上海	管理咨询	80.00		设立

## 2、重要的非全资子公司

√适用 □不适用

单位:元 币种:人民币

子公司名称	少数股东持股比例	本期归属于少数股东的损益	本期向少数股东宣告分派的股利	期末少数股东权益余额
机场尚冕	20.00%	18,386,347.02		357,986,347.02

子公司少数股东的持股比例不同于表决权比例的说明:

□适用 √不适用

其他说明:

□适用 √不适用

## 3、重要非全资子公司的主要财务信息

√适用 □不适用

单位:元 币种:人民币

子公司名称	期末余额						期初余额					
	流动资产	非流动资产	资产合计	流动负债	非流动负债	负债合计	流动资产	非流动资产	资产合计	流动负债	非流动负债	负债合计
机场尚冕	233,725,205.35	1,556,213,637.21	1,789,938,842.56	7,107.46		7,107.46						

子公司名称	本期发生额				上期发生额			
	营业收入	净利润	综合收益总额	经营活动现金流量	营业收入	净利润	综合收益总额	经营活动现金流量
机场尚冕		91,931,735.10	91,931,735.10	-3,892,411.68				

## 4、使用企业集团资产和清偿企业集团债务的重大限制

适用 不适用

## 5、向纳入合并财务报表范围的结构化主体提供的财务支持或其他支持

适用 不适用

其他说明：

适用 不适用

## (二)在子公司的所有者权益份额发生变化且仍控制子公司的交易

适用 不适用

## (三)在合营企业或联营企业中的权益

适用 不适用

## 1、重要的合营企业或联营企业

适用 不适用

合营企业或联营企业名称	主要经营地	注册地	业务性质	持股比例(%)		对合营企业或联营企业投资的会计处理方法	对本公司活动是否具有战略性
				直接	间接		
德高动量	中国上海	中国上海	设计、制作、代理、发布国内外各类广告		50.00	权益法	否
航空油料	中国上海	中国上海	供油及相关配套服务	40.00		权益法	否
Uni-Champion	英属维尔京群岛	英属维尔京群岛	投资管理		32.00	权益法	否

## 2、重要合营企业的主要财务信息

适用 不适用

单位：元 币种：人民币

	期末余额/ 本期发生额	期初余额/ 上期发生额
	德高动量	德高动量
流动资产	499,388,429.11	479,661,753.26
其中：现金和现金等价物	241,449,867.90	263,960,775.63
非流动资产	165,428,459.33	177,880,703.56
资产合计	664,816,888.44	657,542,456.82
流动负债	306,840,118.86	391,117,413.54
非流动负债	976,508.75	14,545,979.41
负债合计	307,816,627.61	405,663,392.95
少数股东权益		
归属于母公司股东权益	357,000,260.83	251,879,063.87
按持股比例计算的净资产份额	178,500,130.41	125,939,531.93
调整事项		
—商誉		

—内部交易未实现利润		
—其他		
对合营企业权益投资的账面价值	178,500,130.41	125,939,531.93
存在公开报价的合营企业权益投资的公允价值		
营业收入	1,239,585,635.66	851,247,614.06
财务费用	-5,449,215.17	-12,100,359.45
所得税费用	111,677,811.42	73,789,379.70
净利润	327,000,260.83	221,879,063.87
终止经营的净利润		
其他综合收益		
综合收益总额	327,000,260.83	221,879,063.87
本年度收到的来自合营企业的股利	110,939,531.94	181,189,173.63

### 3、重要联营企业的主要财务信息

√适用 □不适用

单位：元 币种：人民币

	期末余额/ 本期发生额		期初余额/ 上期发生额
	Uni-Champion	航空油料	航空油料
流动资产	613,420,607.00	5,237,474,021.23	4,010,071,956.97
非流动资产	3,010,370,372.00	319,551,051.46	328,924,474.33
资产合计	3,623,790,979.00	5,557,025,072.69	4,338,996,431.30
流动负债	446,022,513.00	2,118,465,697.05	1,117,166,507.04
非流动负债	226,548,946.00		100,000.00
负债合计	672,571,459.00	2,118,465,697.05	1,117,266,507.04
少数股东权益			
归属于母公司股东权益	2,951,219,520.00	3,438,559,375.64	3,221,729,924.26
按持股比例计算的净资产份额	944,390,246.40	1,375,423,750.26	1,288,691,969.70
调整事项	247,459,312.82	-48,521,641.41	-55,664,842.61
—商誉	247,459,312.82		
—内部交易未实现利润			
—其他			
—提取的安全生产费		-83,102,068.21	-98,890,376.37
—股权投资借方差额		34,580,426.80	43,225,533.76
对联营企业权益投资的账面价值	1,191,849,559.22	1,326,902,108.85	1,233,027,127.09
存在公开报价的联营企业权益投资的公允价值			
营业收入	17,223,454.00	20,836,055,569.49	12,109,116,107.26
净利润	241,222,810.00	719,300,221.80	419,427,762.85
终止经营的净利润			
其他综合收益			
综合收益总额	241,222,810.00	719,300,221.80	419,427,762.85

本年度收到的来自联营企业的股利	227,510,259.98	185,200,000.00	181,600,000.00
-----------------	----------------	----------------	----------------

#### 4、不重要的合营企业和联营企业的汇总财务信息

适用  不适用

单位：元 币种：人民币

	期末余额/ 本期发生额	期初余额/ 上期发生额
合营企业：		
投资账面价值合计	254,115,615.19	185,625,091.98
下列各项按持股比例计算的合计数		
--净利润	69,225,523.21	-39,011,762.62
--其他综合收益		
--综合收益总额	69,225,523.21	-39,011,762.62
联营企业：		
投资账面价值合计	1,393,966,253.09	1,210,979,879.73
下列各项按持股比例计算的合计数		
--净利润	67,921,665.12	-54,509,385.28
--其他综合收益		
--综合收益总额	67,921,665.12	-54,509,385.28

#### 5、合营企业或联营企业向本公司转移资金的能力存在重大限制的说明

适用  不适用

#### 6、合营企业或联营企业发生的超额亏损

适用  不适用

#### 7、与合营企业投资相关的未确认承诺

适用  不适用

#### 8、与合营企业或联营企业投资相关的或有负债

适用  不适用

#### (四)重要的共同经营

适用  不适用

#### (五)在未纳入合并财务报表范围的结构化主体中的权益

未纳入合并财务报表范围的结构化主体的相关说明：

适用  不适用

#### (六)其他

适用  不适用

## 九、政府补助

### (一) 报告期末按应收金额确认的政府补助

适用  不适用

未能在预计时点收到预计金额的政府补助的原因

适用  不适用

### (二) 涉及政府补助的负债项目

适用  不适用

单位：元 币种：人民币

财务报表项目	期初余额	本期新增补助金额	本期计入营业外收入金额	本期转入其他收益	本期其他变动	期末余额	与资产/收益相关
递延收益	22,723,679.26		107,200.00	3,558,616.52		19,057,862.74	与资产相关
合计	22,723,679.26		107,200.00	3,558,616.52		19,057,862.74	/

### 1、 计入当期损益的政府补助

适用  不适用

单位：元 币种：人民币

类型	本期发生额	上期发生额
与资产相关	3,558,616.52	3,558,616.52
与收益相关	62,411,830.75	402,775,224.56
合计	65,970,447.27	406,333,841.08

其他说明：

与资产相关的政府补助

单位：元 币种：人民币

资产负债表列报项目	政府补助金额	计入当期损益或冲减相关成本费用损失的金额		计入当期损益或冲减相关成本费用损失的项目
		本期金额	上期金额	
递延收益	3,558,616.52	3,558,616.52	3,558,616.52	其他收益

与收益相关的政府补助

单位：元 币种：人民币

计入当期损益或冲减相关成本费用损失的项目	政府补助金额	计入当期损益或冲减相关成本费用损失的金额	
		本期金额	上期金额
其他收益	62,411,830.75	62,411,830.75	402,775,224.56

## 十、与金融工具相关的风险

### (一) 金融工具的风险

适用  不适用

本公司在经营过程中面临各种金融风险：信用风险、流动性风险和市场风险（包括汇率风险、利率风险和其他价格风险）。上述金融风险以及本公司为降低这些风险所采取的风险管理政策如下所述：

董事会负责规划并建立本公司的风险管理架构，制定本公司的风险管理政策和相关指引并监督风险管理措施的执行情况。本公司已制定风险管理政策以识别和分析本公司所面临的风险，这些风险管理政策对特定风险进行了明确规定，涵盖了市场风险、信用风险和流动性风险管理等诸多方面。本公司定期评估市场环境及本公司经营活动的变化以决定是否对风险管理政策及系统进行更新。本公司内部审计部门就风险管理控制及程序进行定期的审核，并将审核结果上报本公司的审计委员会。

本公司通过适当的多样化投资及业务组合来分散金融工具风险，并通过制定相应的风险管理政策减少集中于单一行业、特定地区或特定交易对手的风险。

## 1、信用风险

信用风险是指交易对手未能履行合同义务而导致本公司发生财务损失的风险。

本公司主要面临赊销导致的客户信用风险。为降低信用风险，本公司成立专门的部门负责确定信用额度、进行信用审批，并执行其他监控程序以确保采取必要的措施回收过期债权。此外，本公司于每个资产负债表日审核每一单项应收款的回收情况，以确保就无法回收的款项计提充分的坏账准备。因此，本公司管理层认为本公司所承担的信用风险已经大为降低。

本公司的流动资金存放在信用评级较高的银行，故流动资金的信用风险较低。

## 2、流动性风险

流动性风险是指企业在履行以交付现金或其他金融资产的方式结算的义务时发生资金短缺的风险。

本公司的政策是确保拥有充足的现金以偿还到期债务。本公司的管理层认为公司拥有充分的现金及现金等价物并对其进行监控，保持并维护信用，同时与银行保持良好的合作关系，以满足本公司经营的需要，以降低现金流量波动的影响。

## 3、市场风险

金融工具的市场风险是指金融工具的公允价值或未来现金流量因市场价格变动而发生波动的风险，包括汇率风险、利率风险和其他价格风险。

### (1) 利率风险

利率风险是指金融工具的公允价值或未来现金流量因市场利率变动而发生波动的风险。

固定利率和浮动利率的带息金融工具分别使本公司面临公允价值利率风险及现金流量利率风险。本公司根据市场环境来决定固定利率与浮动利率工具的比例，并通过定期审阅与监察维持适当的固定和浮动利率工具组合。必要时，本公司会采用利率互换工具来对冲利率风险。

于2023年12月31日，在其他变量保持不变的情况下，如果以浮动利率计算的借款利率上升或下降100个基点，则本公司的净利润将减少或增加24,000,000.00元(2022年12月31日：27,492,666.50元)。管理层认为100个基点合理反映了下一年度利率可能发生变动的合理范围。

### (2) 汇率风险

汇率风险是指金融工具的公允价值或未来现金流量因外汇汇率变动而发生波动的风险。本公司密切关注汇率变动对本公司外汇风险的影响。本公司管理层认为，本公司主要及持续性业务以人民币计价结算，因此汇率风险对本公司主要及持续性业务不存在重大影响。

### (3) 其他价格风险

其他价格风险是指金融工具的公允价值或未来现金流量因汇率风险和利率风险以外的市场价格变动而发生波动的风险。本公司持有的其他权益性投资参见附注五、(十九)，管理层认为该投资活动面临的市场价格风险是可以接受的。

## (二) 套期

### 1、公司开展套期业务进行风险管理

适用 不适用

其他说明

适用 不适用

### 2、公司开展符合条件套期业务并应用套期会计

适用 不适用

其他说明

适用 不适用**3、 公司开展套期业务进行风险管理、预期能够实现风险管理目标但未应用套期会计**适用 不适用

其他说明

适用 不适用**(三) 金融资产转移****1、 转移方式分类**适用 不适用**2、 因转移而终止确认的金融资产**适用 不适用**3、 继续涉入的转移金融资产**适用 不适用

其他说明

适用 不适用**十一、公允价值的披露**

公允价值计量所使用的输入值划分为三个层次：

第一层次输入值是在计量日能够取得的相同资产或负债在活跃市场上未经调整的报价。

第二层次输入值是除第一层次输入值外相关资产或负债直接或间接可观察的输入值。

第三层次输入值是相关资产或负债的不可观察输入值。

公允价值计量结果所属的层次，由对公允价值计量整体而言具有重要意义的输入值所属的最低层次决定。

**(一) 以公允价值计量的资产和负债的期末公允价值**适用 不适用

单位：元 币种：人民币

项目	期末公允价值			
	第一层次公允价值计量	第二层次公允价值计量	第三层次公允价值计量	合计
<b>一、持续的公允价值计量</b>				
(一) 交易性金融资产	60,047.10	406,850,116.61		406,910,163.71
1. 以公允价值计量且变动计入当期损益的金融资产	60,047.10	406,850,116.61		406,910,163.71
(1) 债务工具投资				
(2) 权益工具投资	60,047.10			60,047.10
(3) 衍生金融资产				
(4) 国债理财产品		406,797,260.29		406,797,260.29
(5) 其他		52,856.32		52,856.32
2. 指定以公允价值计量且其变动计入当期损益的金融资产				
(1) 债务工具投资				
(2) 权益工具投资				

(二) 其他债权投资				
(三) 其他权益工具投资				
(四) 投资性房地产				
1. 出租用的土地使用权				
2. 出租的建筑物				
3. 持有并准备增值后转让的土地使用权				
(五) 生物资产				
1. 消耗性生物资产				
2. 生产性生物资产				
(六) 其他非流动金融资产			102,237,264.58	102,237,264.58
1. 以公允价值计量且其变动计入当期损益的金融资产			102,237,264.58	102,237,264.58
(1) 权益工具投资			102,237,264.58	102,237,264.58
<b>持续以公允价值计量的资产总额</b>	60,047.10	406,850,116.61	102,237,264.58	509,147,428.29
(六) 交易性金融负债				
1. 以公允价值计量且变动计入当期损益的金融负债				
其中：发行的交易性债券				
衍生金融负债				
其他				
2. 指定为以公允价值计量且变动计入当期损益的金融负债				
<b>持续以公允价值计量的负债总额</b>				
<b>二、非持续的公允价值计量</b>				
(一) 持有待售资产				
<b>非持续以公允价值计量的资产总额</b>				
<b>非持续以公允价值计量的负债总额</b>				

## (二) 持续和非持续第一层次公允价值计量项目市价的确定依据

√适用 □不适用

本公司对于在活跃市场上交易的金融工具，以其活跃市场报价确定其公允价值。

## (三) 持续和非持续第二层次公允价值计量项目，采用的估值技术和重要参数的定性及定量信息

√适用 □不适用

本公司持有的交易性金融资产系无活跃市场报价的理财产品，公司根据理财产品类型、信用评级、历史经验信息、合同预期收益率等确定其公允价值。

## (四) 持续和非持续第三层次公允价值计量项目，采用的估值技术和重要参数的定性及定量信息

√适用 □不适用

公允价值的确定，使用第三层次输入值。持续第三层次公允价值计量项目使用估值技术确定其公允价值，包括净资产法、市场法等。这些金融工具的公允价值可能基于对估值有重大影响的不可观测输入值，因此公司将其分为第三层期末，公司对权益工具投资采用的估值技术为基于能够合理取得的信息，按市盈率估价或账面净资产确定公允价值。

## (五) 持续的第三层次公允价值计量项目，期初与期末账面价值间的调节信息及不可观察参数敏感性分析

□适用 √不适用

## (六) 持续的公允价值计量项目，本期内发生各层级之间转换的，转换的原因及确定转换时点的政策

□适用 √不适用



**(七) 本期内发生的估值技术变更及变更原因**

□适用 √不适用

**(八) 不以公允价值计量的金融资产和金融负债的公允价值情况**

□适用 √不适用

**(九) 其他**

□适用 √不适用

**十二、关联方及关联交易****(一) 本企业的母公司情况**

√适用 □不适用

单位：万元 币种：人民币

母公司名称	注册地	业务性质	注册资本	母公司对本企业的持股比例(%)	母公司对本企业的表决权比例(%)
机场集团	上海市浦东机场启航路900号	民用机场运营;建设工程施工;通用航空服务;公共航空运输;房地产开发经营。(依法须经批准的项目,经相关部门批准后方可开展经营活动,具体经营项目以相关部门批准文件或许可证件为准)一般项目:航空运营支持服务;航空运输货物打包服务;航空国际货物运输代理;航空商务服务;进出口代理;国内贸易代理;技术服务、技术开发、技术咨询、技术交流、技术转让、技术推广;信息咨询服务(不含许可类信息咨询服务);供应链管理服务;物联网应用服务;以自有资金从事投资活动;投资管理;物业管理;非居住房地产租赁;酒店管理;食品销售(仅销售预包装食品);会议及展览服务;广告设计、代理;广告制作;广告发布。(除依法须经批准的项目外,凭营业执照依法自主开展经营活动)	3,650,000.00	58.38	58.38

**(二) 本企业的子公司情况**

本企业子公司的情况详见附注

√适用 □不适用

“八、在其他主体中的权益”。

**(三) 本企业合营和联营企业情况**

本企业重要的合营或联营企业详见附注

√适用 □不适用

“八、在其他主体中的权益”。

本期与本公司发生关联方交易,或前期与本公司发生关联方交易形成余额的其他合营或联营企业情况如下

√适用 □不适用

合营或联营企业名称	与本企业关系
德高动量	合营公司
地面服务	合营公司
航空油料	联营公司
贵宾服务	联营公司

华东凯亚	联营公司
南通沪通	合营公司

其他说明

□适用 √不适用

**(四) 其他关联方情况**

√适用 □不适用

其他关联方名称	其他关联方与本企业关系
上海市国际机场保安服务有限公司（以下简称“保安服务”）	受同一方控制
上海机场快通物业管理有限公司（以下简称“快通物业”）	受同一方控制
上海空港巴士有限公司（以下简称“空港巴士”）	母公司的联营公司
上海虹浦民用机场通信有限公司（以下简称“虹浦通信”）	母公司的联营公司
上海波音航空改装维修工程有限公司（以下简称“波音改装”）	母公司的联营公司
上海机场中航佳美航空食品有限公司（以下简称“佳美食品”）	母公司的联营公司
上海浦东国际机场进出口有限公司（以下简称“进出口”）	母公司的联营公司
上海浦虹机动车检测有限公司（以下简称“浦虹检测”）	受同一方控制
上海机场浦虹国际物流有限公司（以下简称“浦虹物流”）	受同一方控制
上海霍克太平洋公务航空地面服务有限公司（以下简称“霍克太平洋”）	受同一方控制
上海机场国际旅行社有限公司（以下简称“机场国旅”）	母公司的合营公司
上海浦东机场华美达酒店管理有限公司（以下简称“华美达酒店”）	受同一方控制
上海民航置业有限公司（以下简称“民航置业”）	受同一方控制
上海机场实业投资有限公司（以下简称“实业投资”）	受同一方控制
沪港机场管理(上海)有限公司（以下简称“沪港机场”）	受同一方控制
上海航汇临空商业运营管理有限公司（以下简称“航汇临空”）	受同一方控制
上海机场(集团)有限公司航空物流发展公司（以下简称“航空物流”）	受同一方控制
上海机场(集团)有限公司建设开发公司（以下简称“建设开发”）	受同一方控制
上海机场(集团)有限公司浦东机场华美达大酒店（以下简称“浦东华美达”）	受同一方控制
上海机场烟草销售有限公司（以下简称“烟草销售”）	受同一方控制
上海浦东机场航际酒店管理有限公司（以下简称“航际酒店”）	受同一方控制
上海航贸临空商业运营管理有限公司（以下简称“航贸临空”）	受同一方控制
上海机场虹珠花园酒店管理有限公司（以下简称“虹珠管理”）	受同一方控制
上海虹港大酒店（以下简称“虹港酒店”）	受同一方控制
上海启航停车场管理有限公司（以下简称“停车场”）	受同一方控制
上海虹浦汽修服务有限公司（以下简称“虹浦汽修”）	母公司的联营公司的联营公司
上海机场集团临空产业投资发展有限公司（以下简称“临空投资”）	受同一方控制
上海航联临空商业运营管理有限公司（以下简称“航联临空”）	受同一方控制

**(五) 关联交易情况****1、 购销商品、提供和接受劳务的关联交易**

采购商品/接受劳务情况表

√适用 □不适用

单位：元 币种：人民币

关联方	关联交易内容	本期发生额	获批的交易额度 (如适用)	是否超过 交易额度 (如适用)	上期发生额
保安服务	接受劳务	153,231,006.82			146,633,034.82
航空物流	特许经营费、 接受劳务	66,941,184.52			65,931,812.26
地面服务	接受劳务	26,971,035.42			22,912,298.87
华美达酒店	接受劳务	2,604,857.25			7,809,987.07
沪港机场	运行管理	7,783,018.85			7,783,018.85
机场集团	接受劳务	7,633,168.02			6,121,525.32
空港巴士	接受劳务	4,213,563.21			5,755,122.86
华东凯亚	接受劳务、 采购资产	12,063,917.20			13,865,581.74
浦虹物流	接受劳务	2,578,139.46			4,430,574.81
虹浦通信	接受劳务	3,751,718.81			3,928,749.96
佳美食品	接受劳务				1,238,821.24
快通物业	运行管理				205,467.74
机场国旅	接受劳务、 采购资产	1,444,454.06			165,094.30
实业投资	接受劳务				131,333.50
进出口	接受劳务	137,891.14			9,433.96
浦虹检测	接受劳务				2,700.00
航空油料	接受劳务	32,169.37			
虹珠管理	接受劳务	329,467.93			
航际酒店	接受劳务	3,301.89			

## 出售商品/提供劳务情况表

√适用 □不适用

单位：元 币种：人民币

关联方	关联交易内容	本期发生额	上期发生额
德高动量	经营权转让收入、提供劳务及代收能源费	660,849,927.53	470,646,363.21
机场集团	提供劳务及代收能源费	181,988,961.57	82,214,121.56
地面服务	提供劳务及代收能源费	19,133,773.18	20,353,171.58
贵宾服务	提供劳务、经营权转让收入及代收能源费	34,957,511.41	21,134,583.30
霍克太平洋	经营权转让收入及代收能源费	4,855,786.94	14,947,612.41
佳美食品	提供劳务及代收能源费	14,488,662.27	6,403,116.95
建设开发	提供劳务及代收能源费	21,331,338.87	4,671,106.99
华美达酒店	提供劳务及代收能源费	6,291,957.84	4,906,376.49
航空油料	提供劳务及代收能源费	4,250,533.03	4,458,391.88
航空物流	提供劳务及代收能源费	6,178.10	4,806,016.90
波音改装	提供劳务及代收能源费	4,650,318.92	4,378,843.97
机场国旅	经营权转让收入、提供劳务及代收能源费	1,695,306.05	1,535,689.40
航汇临空	提供劳务、代收能源费	644,809.12	1,054,341.19
华东凯亚	提供劳务及代收能源费	1,033,135.10	1,018,122.33
浦虹物流	提供劳务及代收能源费	2,368,530.84	1,693,544.28
浦虹检测	提供劳务及代收能源费	638,156.39	537,415.60
航际酒店	代收能源费	521,273.98	511,976.52
保安服务	提供劳务及代收能源费	601,867.93	552,764.37
空港巴士	提供劳务及代收能源费	159,113.54	282,281.35

实业投资	提供劳务	107,105.56	45,623.48
快通物业	提供劳务及代收能源费		41,862.32
航贸临空	代收能源费	925,613.52	20,243.72
烟草销售	经营权转让收入、提供劳务及代收能源费	31,064.38	24,198.98
浦东华美达	提供劳务	6,039.17	9,014.91
临空投资	代收能源费	63,387.67	
航联临空	代收能源费	13,193.95	
南通沪通	提供劳务	2,095.28	

购销商品、提供和接受劳务的关联交易说明

适用 不适用

## 2、 关联受托管理/承包及委托管理/出包情况

本公司受托管理/承包情况表：

适用 不适用

关联托管/承包情况说明

适用 不适用

本公司委托管理/出包情况表

适用 不适用

关联管理/出包情况说明

适用 不适用

## 3、 关联租赁情况

本公司作为出租方：

适用 不适用

单位：元 币种：人民币

承租方名称	租赁资产种类	本期确认的租赁收入	上期确认的租赁收入
贵宾服务	场地、通信设施	29,632,011.85	36,691,990.00
地面服务	场地、通信设施	30,042,639.61	33,660,603.75
霍克太平洋	场地	18,545,172.35	7,039,939.36
德高动量	通信设施、场地	4,494,635.73	5,195,873.32
航空物流	场地	3,000,000.00	3,000,000.00
机场国旅	停车场、场地	7,581,752.41	2,632,494.85
航空油料	通信设施、场地	1,032,086.45	1,436,947.21
空港巴士	通信设施、停车场	932,623.88	1,331,476.22
波音改装	场地	1,084,688.17	966,650.06
虹浦通信	通信设施	188,679.25	188,679.25
华东凯亚	通信设施	171,193.96	104,192.00
烟草销售	场地	90,971.45	36,191.46
佳美食品	通信设施	33,333.33	33,333.33
华美达酒店	通信设施	53,959.78	18,622.63
浦东华美达	通信设施	6,226.46	1,568.65

本公司作为承租方：

适用 不适用

单位：元 币种：人民币

出租方名称	租赁资产种类	简化处理的短期租赁和低价值资产租赁的租金费用（如适用）		未纳入租赁负债计量的可变租赁付款额（如适用）		支付的租金		承担的租赁负债利息支出		增加的使用权资产	
		本期发生额	上期发生额	本期发生额	上期发生额	本期发生额	上期发生额	本期发生额	上期发生额	本期发生额	上期发生额
空港巴士	车辆租赁	138,600.00									
机场集团	土地租赁					436,489,300.00	201,456,600.00	155,250,114.81	163,074,888.57		
机场集团	资产租赁							3,703,610.16		350,891,139.76	
机场集团	资产租赁					157,084.20		4,556.44		299,208.00	
机场集团	资产租赁					23,010.75		304.10		109,575.00	
机场集团	资产租赁					2,975,218.75		246,185.59		7,886,777.00	
机场集团	场地租赁					41,409,263.70	13,803,087.90	2,336,600.29	1,540,075.58		73,733,488.52
机场集团	场地租赁					9,450,000.00	7,875,000.00	1,671,000.00	2,005,800.00		45,223,900.00
机场集团	资产租赁					70,221.90		10,276.00		556,032.70	
机场集团	场地租赁					65,069,113.22	65,069,113.22	3,363,538.88	6,434,048.40		
机场集团	场地、建筑物租赁					93,918,936.81	97,442,761.96	34,384,672.88	42,807,226.65		
机场集团	场地租赁					905,040,305.00	923,564,920.00	432,383,933.34	493,571,495.25	3,741,245.68	
机场集团	资产租赁					88,419,900.00	107,938,075.00	39,708,029.95	40,867,851.58		479,837,834.61
航空物流	资产租赁	4,148,355.30	3,393,104.33								
快通物业	资产租赁		374,311.93								

关联租赁情况说明

适用 不适用

**4、 关联担保情况**

本公司作为担保方  
适用 不适用

本公司作为被担保方  
适用 不适用

关联担保情况说明  
适用 不适用

**5、 关联方资金拆借**

适用 不适用

**6、 关联方资产转让、债务重组情况**

适用 不适用

**7、 关键管理人员报酬**

适用 不适用

单位：元 币种：人民币

项目	本期发生额	上期发生额
关键管理人员报酬	7,372,500.00	7,250,500.00

**8、 其他关联交易**

适用 不适用

根据公司与机场集团签订的上海浦东国际机场三期扩建工程委托建设协议，公司委托机场集团建设上海浦东国际机场三期扩建工程项目，本年公司支付机场集团工程款 1.50 亿元。

根据公司与机场集团签订的上海浦东国际机场四期扩建工程旅客捷运系统车辆基地和南进场路地道南侧机房工程委托建设协议，公司委托机场集团建设上海浦东国际机场四期扩建工程旅客捷运系统车辆基地和南进场路地道南侧机房工程项目，本年公司支付机场集团工程款 2.50 亿元。

**(六) 应收、应付关联方等未结算项目情况****1、 应收项目**

适用 不适用

单位：元 币种：人民币

项目名称	关联方	期末余额		期初余额	
		账面余额	坏账准备	账面余额	坏账准备
应收账款	德高动量	156,720,334.49	713,554.26	147,876,531.27	474,058.69
应收账款	贵宾服务	119,915,391.89	1,540,177.52	144,081,779.94	4,514,801.54
应收账款	地面服务	52,337,780.15	157,013.34	130,766,971.62	2,721,667.35
应收账款	霍克太平洋	72,504.80	217.51	8,053,180.58	212,165.28
应收账款	机场国旅	104,511.25	313.54	2,911,414.02	8,734.24
应收账款	建设开发	1,707,089.36	5,121.27	1,821,717.29	5,465.15
应收账款	空港巴士			1,077,808.65	3,233.43
应收账款	航空油料	305,338.68	916.02	597,988.87	12,091.97
应收账款	佳美食品	1,197,807.85	3,593.42	482,168.65	1,446.51
应收账款	波音改装	603,141.38	1,809.42	524,884.94	1,574.65
应收账款	华美达酒店	444,386.51	1,333.16	297,931.02	893.79

应收账款	航空物流			218,713.57	656.14
应收账款	虹浦汽修	128,269.94	127,870.40	174,269.94	522.81
应收账款	航际酒店			116,141.39	2,737.62
应收账款	浦虹物流	125,851.84	117.70	61,827.04	322.02
应收账款	机场集团	16,783,397.65	0.19	1,022,250.99	3,066.75
应收账款	实业投资			48,360.89	145.08
应收账款	烟草销售	238.87	0.72	40,426.74	121.28
应收账款	浦虹检测			35,091.16	105.27
应收账款	保安服务	32,042.10	96.13	30,100.99	90.30
应收账款	停车场	29,799.11	89.40	29,799.11	89.40
应收账款	航贸临空	106,183.38	325.76		
应收账款	航联临空	2,402.00	7.21		
预付款项	航空物流			1,100,000.00	
预付款项	浦虹检测	4,000.00		4,000.00	
预付款项	机场集团	2,860.00		2,860.00	
其他应收款	航空物流	9,236,378.00	2,204.18	7,293,768.00	2,452.28
其他应收款	德高动量			1,906,300.00	
其他应收款	机场集团	15,780.00	47.34	375,697.00	1,127.09
其他应收款	浦虹检测	20,000.00	200.00	20,000.00	200.00
其他应收款	航空油料	19,236,378.00	2,204.18	200.00	0.60
其他应收款-应收股利	贵宾服务			12,300,000.00	

## 2、应付项目

√适用 □不适用

单位:元 币种:人民币

项目名称	关联方	期末账面余额	期初账面余额
应付账款	保安服务	60,788,319.29	105,427,359.63
应付账款	机场集团	3,597,631.35	25,082,779.11
应付账款	地面服务	25,968,558.47	10,484,303.58
应付账款	空港巴士	3,454,925.59	4,943,128.61
应付账款	沪港机场	4,917,752.95	4,917,752.95
应付账款	华东凯亚	2,624,964.37	4,744,135.81
应付账款	航空物流	10,284,901.38	587,781.33
应付账款	虹港酒店	575,000.00	575,000.00
应付账款	民航置业	221,850.00	221,850.00
应付账款	虹浦通信	193,694.98	143,122.65
应付账款	实业投资	66,666.00	66,666.00
应付账款	华美达酒店	227,028.30	29,245.28
应付账款	浦虹检测		18,443.40
应付票据	机场集团	452,441,750.00	
其他应付款	机场集团	1,155,999,511.02	1,165,589,724.43
其他应付款	华东凯亚	8,649,968.72	6,017,590.34
其他应付款	沪港机场		3,738,507.67
其他应付款	德高动量	13,483,098.44	1,789,989.94
其他应付款	霍克太平洋	1,712,032.00	1,100,000.00
其他应付款	空港巴士	1,993,283.01	1,053,209.95
其他应付款	机场国旅	877,620.03	907,358.61
其他应付款	航空物流	1,837,500.00	838,141.30

其他应付款	地面服务	21,534,163.44	552,032.10
其他应付款	航空油料	340,200.15	274,494.15
其他应付款	保安服务	224,810.93	224,810.93
其他应付款	贵宾服务	148,527.68	148,527.68
其他应付款	烟草销售	128,080.26	128,080.26
其他应付款	浦虹物流	648,206.75	50,000.00
其他应付款	虹浦通信	257,849.88	42,810.00
其他应付款	浦东华美达	22,304.50	22,304.50
其他应付款	实业投资	19,855.64	19,855.64
其他应付款	波音改装	88,129.80	9,966.00
其他应付款	华美达酒店	17,818.12	9,870.00
其他应付款	进出口	8,250.00	8,100.00
其他应付款	浦虹检测		200.00
其他应付款	民航置业	7,200.00	
其他应付款	佳美食品	23,200.00	
其他应付款	虹港酒店	400.00	400.00
预收款项	德高动量	1,880,310.33	1,683,461.04
预收款项	霍克太平洋		1,166,374.99
预收款项	机场国旅	1,079,429.01	201,754.00
合同负债	霍克太平洋	51,231,984.45	55,218,534.31

### 3、其他项目

适用 不适用

#### (七)关联方承诺

适用 不适用

#### (八)其他

适用 不适用

### 十三、股份支付

#### (一)各项权益工具

适用 不适用

期末发行在外的股票期权或其他权益工具

适用 不适用

#### (二)以权益结算的股份支付情况

适用 不适用

#### (三)以现金结算的股份支付情况

适用 不适用

#### (四)本期股份支付费用

适用 不适用



**(五) 股份支付的修改、终止情况**□适用  不适用**(六) 其他**□适用  不适用**十四、承诺及或有事项****(一) 重要承诺事项** 适用  不适用**资产负债表日存在的对外重要承诺、性质、金额**

已签订的正在或准备履行的大额发包合同及财务影响。

截至 2023 年 12 月 31 日，预算已经批准，但尚未发生而不必在会计报表上确认的资本支出承诺如下所示：

	年末金额（万元）	年初金额（万元）
旅客过夜用房及配套工程	24,155.20	25,665.86
卫星厅旅客捷运系统车辆基地	133,645.60	

**(二) 或有事项****1、资产负债表日存在的重要或有事项**□适用  不适用**2、公司没有需要披露的重要或有事项，也应予以说明：** 适用  不适用

本公司无需要披露的重大或有事项。

**(三) 其他**□适用  不适用**十五、资产负债表日后事项****(一) 重要的非调整事项**□适用  不适用**(二) 利润分配情况** 适用  不适用

单位：元 币种：人民币

拟分配的利润或股利	2,986,177,608.00
-----------	------------------

**资产负债表日后利润分配情况说明**

根据 2024 年 3 月 28 日召开的第九届董事会第十五次会议利润分配预案决议，拟向全体股东每 10 股派发现金红利 1.2 元(含税)。截至 2023 年 12 月 31 日，公司总股本 2,488,481,340 股，以此计算合计拟派发现金红利 2,986,177,608.00 元(含税)。如在决议通过之日起至实施权益分派股权登记日期间，因可转债转股/回购股份/股权激励授予股份回购注销/重大资产重组股份回购注销等致使公司总股本发生变动的，公司拟维持分配总额不变，相应调整每股分配比例。该分配预案尚待股东大会决议批准，不确认为 2023 年 12 月 31 日的负债。

**(三) 销售退回**适用 不适用**(四) 其他资产负债表日后事项说明**适用 不适用**十六、其他重要事项****(一) 前期会计差错更正****1、 追溯重述法**适用 不适用**2、 未来适用法**适用 不适用**(二) 重要债务重组**适用 不适用**(三) 资产置换****1、 非货币性资产交换**适用 不适用**2、 其他资产置换**适用 不适用**(四) 业绩补偿安排**

公司第八届董事会第十八次会议、第八届董事会第二十二次会议和 2021 年第一次临时股东大会审议通过《上海国际机场股份有限公司发行股份购买资产并募集配套资金暨关联交易方案的议案》及相关议案、经中国证券监督管理委员会证监许可[2022]833 号文件批准，获准公司向机场集团非公开发行 433,939,325 股股份购买相关资产；核准公司向机场集团发行股份募集配套资金不超过 50 亿元。该项交易已经完成。根据该项交易的业绩补偿安排方案约定：

机场集团向公司就盈利预测资产在承诺期间内实现的净利润承诺如下：

物流板块资产在 2022 年度、2023 年度以及 2024 年度实现的扣除非经常性损益后的归属于母公司所有者的净利润将分别不低于 18,736.87 万元、21,879.40 万元以及 24,301.64 万元；广告板块资产在 2022 年度、2023 年度以及 2024 年度实现的扣除非经常性损益后的归属于虹桥公司的净利润将分别不低于 41,664.29 万元、43,518.85 万元和 44,969.77 万元。

物流板块资产 2022 年度经审计实现的扣除非经常性损益后的归属于母公司所有者的净利润为 13,534.05 万元，广告板块资产 2022 年度经审计实现的扣除非经常性损益后的归属于虹桥公司的净利润为 28,523.76 万元。

2023 年 4 月 27 日上市公司召开第九届董事会第十一次会议，关于发行股份购买资产并募集配套资金暨关联交易调整业绩承诺期方案的议案：受特殊情况影响，标的公司的生产经营遭受不可抗力的冲击，机场集团与公司协商，拟就标的公司业绩承诺期间进行调整，拟将业绩承诺的承诺期间调整为 2023 年度、2024 年度以及 2025 年度，业绩承诺的金额分别根据物流板块资产原 2022 年度、2023 年度以及 2024 年度实现的扣除非经常性损益后的归属于母公司所有者净利润和广告板块资产 2022 年度、2023 年度以及 2024 年度实现的扣除非经常性损益后的归属于虹桥公司的净利润预测确定，即前述业绩承诺期间顺延延至 2023 年、2024 年及 2025 年三个会计年度，各年度扣非归母净利润的承诺数额保持不变。

公司与机场集团就以上事项签署《发行股份购买资产之盈利预测补偿协议之补充协议》，原协议项下业绩承诺补偿的程序、实施方式以及应补偿金额的计算方式等内容均保持不变，2023 年 6 月 20 日公司召开 2022 年度股东大会，审议并通过了上述业绩承诺调整事项的决议。

### (五) 年金计划

适用  不适用

2009 年 1 月 24 日经上海市人力资源和社会保障局批准，本公司实施上海企业年金过渡计划。本公司年金计划采用信托模式建立，受托人为长江养老保险股份有限公司。本公司年金账户由长江养老保险股份有限公司建立企业账户和个人账户，职工个人缴费全额记入个人账户，单位缴费参考职工的工龄、岗位、职务等因素按月全额记入职工个人账户，企业年金基金投资运营收益按净收益率记入职工个人账户。

### (六) 终止经营

适用  不适用

### (七) 分部信息

#### 1、 报告分部的确定依据与会计政策

适用  不适用

#### 2、 报告分部的财务信息

适用  不适用

#### 3、 公司无报告分部的，或者不能披露各报告分部的资产总额和负债总额的，应说明原因

适用  不适用

#### 4、 其他说明

适用  不适用

### (八) 其他对投资者决策有影响的重要交易和事项

适用  不适用

关于签订免税店项目经营权转让合同之相关补充协议

2023 年 12 月 26 日，经公司第九届董事会第十四次会议审议通过，公司及子公司虹桥机场分别与日上免税行（上海）有限公司（以下简称“日上上海”）签订了《上海浦东国际机场免税店项目经营权转让合同之补充协议二》（以下简称“《补充协议二》”）、《上海虹桥国际机场免税店项目经营权转让合同之补充协议一》（以下简称“《补充协议一》”）。《补充协议二》和《补充协议一》中相关费用约定自 2023 年 12 月 1 日起调整实施，该事项对公司 2023 年度营业收入无重大影响。未来免税店业务收入的实现很大程度上取决于国内外经济形势的发展变化、上海机场国际及港澳台地区航线客流的恢复情况、汇率波动等因素，具有不确定性。”

其他

适用  不适用

### (九) 执行《公开发行证券的公司信息披露编报规则第 15 号——财务报告的一般规定（2023 年修订）》的主要影响

本公司在编制本财务报表时，按照中国证券监督管理委员会于 2023 年 12 月 22 日发布的《公开发行证券的公司信息披露编报规则第 15 号——财务报告的一般规定（2023 年修订）》的要求披露有关财务信息，除金融工具、存货、长期资产减值、营业收入、现金流量、股份支付、研发支出、政府补助等项目外，执行该规定没有对其他项目的可比会计期间主要财务数据披露格式产生重大影响。

## 十七、母公司财务报表主要项目注释

## (一) 应收账款

## 1、按账龄披露

√适用 □不适用

单位：元 币种：人民币

账龄	期末账面余额	期初账面余额
1 年以内		
其中：1 年以内分项		
1 年以内	1,247,545,246.82	939,333,890.48
1 年以内小计	1,247,545,246.82	939,333,890.48
1 至 2 年	257,194,754.41	185,849,261.41
2 至 3 年	63,996,862.49	115,229,113.04
3 年以上	15,486,991.25	69,517,640.76
3 至 4 年		
4 至 5 年		
5 年以上		
合计	1,584,223,854.97	1,309,929,905.69

## 2、按坏账计提方法分类披露

√适用 □不适用

单位：元 币种：人民币

类别	期末余额					期初余额				
	账面余额		坏账准备		账面价值	账面余额		坏账准备		账面价值
	金额	比例 (%)	金额	计提比例 (%)		金额	比例 (%)	金额	计提比例 (%)	
按单项计提坏账准备	15,391,680.54	0.97	15,391,680.54	100.00		23,074,828.00	1.76	23,074,828.00	100.00	
其中：										
债务人无法履行清偿义务的应收账款	15,391,680.54	0.97	15,391,680.54	100.00		23,074,828.00	1.76	23,074,828.00	100.00	
按组合计提坏账准备	1,568,832,174.43	99.03	4,703,444.92	0.30	1,564,128,729.51	1,286,855,077.69	98.24	3,857,335.43	0.30	1,282,997,742.26
其中：										
一般信用风险组合	1,567,814,971.03	98.97	4,703,444.92	0.30	1,563,111,526.11	1,285,778,477.00	98.16	3,857,335.43	0.30	1,281,921,141.57
合并关联方组合	1,017,203.40	0.06			1,017,203.40	1,076,600.69	0.08			1,076,600.69
合计	1,584,223,854.97	/	20,095,125.46	/	1,564,128,729.51	1,309,929,905.69	/	26,932,163.43	/	1,282,997,742.26

按单项计提坏账准备:

重要的按单项计提坏账准备的应收账款:

√适用 □不适用

单位:元 币种:人民币

名称	期末余额			
	账面余额	坏账准备	计提比例 (%)	计提理由
客户 1				预计难以收回
客户 2	4,685,117.59	4,685,117.59	100.00	预计难以收回
客户 3	2,069,003.20	2,069,003.20	100.00	预计难以收回
客户 4	1,817,013.70	1,817,013.70	100.00	预计难以收回
客户 5	1,802,893.58	1,802,893.58	100.00	预计难以收回
客户 6	1,189,265.68	1,189,265.68	100.00	预计难以收回
其他客户	3,828,386.79	3,828,386.79	100.00	预计难以收回
合计	15,391,680.54	15,391,680.54	100.00	/

按单项计提坏账准备的说明:

√适用 □不适用

单位:元 币种:人民币

名称	上年年末余额	
	账面余额	坏账准备
客户 1	7,252,330.70	7,252,330.70
客户 2	4,685,117.59	4,685,117.59
客户 3	2,069,003.20	2,069,003.20
客户 4	1,817,013.70	1,817,013.70
客户 5	1,802,893.58	1,802,893.58
客户 6	1,189,265.68	1,189,265.68
其他客户	4,259,203.55	4,259,203.55
合计	23,074,828.00	23,074,828.00

按组合计提坏账准备:

√适用 □不适用

组合计提项目:一般信用风险组合

单位:元 币种:人民币

名称	期末余额		
	应收账款	坏账准备	计提比例 (%)
一般信用风险组合	1,567,814,971.03	4,703,444.92	0.30
合计	1,567,814,971.03	4,703,444.92	

按组合计提坏账准备的说明:

□适用 √不适用

组合计提项目:合并关联方组合

单位:元 币种:人民币

名称	期末余额		
	应收账款	坏账准备	计提比例 (%)
合并关联方组合	1,017,203.40		
合计	1,017,203.40		

按组合计提坏账准备的说明：

适用 不适用

按预期信用损失一般模型计提坏账准备

适用 不适用

对本期发生损失准备变动的应收账款账面余额显著变动的情况说明：

适用 不适用

### 3、坏账准备的情况

适用 不适用

单位：元 币种：人民币

类别	期初余额	本期变动金额				期末余额
		计提	收回或转回	转销或核销	其他变动	
按单项计提坏账准备	23,074,828.00		298,411.03	7,384,736.43		15,391,680.54
一般信用风险组合	3,857,335.43	846,109.49				4,703,444.92
合计	26,932,163.43	846,109.49	298,411.03	7,384,736.43		20,095,125.46

其中本期坏账准备收回或转回金额重要的：

适用 不适用

### 4、本期实际核销的应收账款情况

适用 不适用

单位：元 币种：人民币

项目	核销金额
实际核销的应收账款	7,384,736.43

其中重要的应收账款核销情况

适用 不适用

单位：元 币种：人民币

单位名称	应收账款性质	核销金额	核销原因	履行的核销程序	款项是否由关联交易产生
客户	航空收入款	7,252,330.70	无法收回	公司董事会审批通过	否
合计	/	7,252,330.70	/	/	/

应收账款核销说明：

适用 不适用

## 5、按欠款方归集的期末余额前五名的应收账款和合同资产情况

√适用 □不适用

单位：元 币种：人民币

单位名称	应收账款期末余额	合同资产期末余额	应收账款和合同资产期末余额	占应收账款和合同资产期末余额合计数的比例(%)	坏账准备期末余额
第一名	656,007,648.81		656,007,648.81	41.41	1,968,022.95
第二名	113,057,556.98		113,057,556.98	7.14	339,172.67
第三名	54,388,373.08		54,388,373.08	3.43	163,165.12
第四名	50,593,431.64		50,593,431.64	3.19	151,780.29
第五名	50,062,951.60		50,062,951.60	3.16	150,188.85
合计	924,109,962.11		924,109,962.11	58.33	2,772,329.88

其他说明：

□适用 √不适用

## (二)其他应收款

## 1、项目列示

√适用 □不适用

单位：元 币种：人民币

项目	期末余额	期初余额
应收利息	14,442,444.45	81,113,813.35
应收股利		12,300,000.00
其他应收款	278,254,199.80	154,595,185.95
合计	292,696,644.25	248,008,999.30

其他说明：

□适用 √不适用

## 2、应收利息

## (1) 应收利息分类

√适用 □不适用

单位：元 币种：人民币

项目	期末余额	期初余额
定期存款	14,442,444.45	81,113,813.35
委托贷款		
债券投资		
合计	14,442,444.45	81,113,813.35

## (2) 重要逾期利息

□适用 √不适用

## (3) 按坏账计提方法分类披露

□适用 √不适用

按单项计提坏账准备：

□适用 √不适用



按单项计提坏账准备的说明：

适用 不适用

按组合计提坏账准备：

适用 不适用

#### (4) 按预期信用损失一般模型计提坏账准备

适用 不适用

对本期发生损失准备变动的应收利息账面余额显著变动的情况说明：

适用 不适用

#### (5) 坏账准备的情况

适用 不适用

其中本期坏账准备收回或转回金额重要的：

适用 不适用

#### (6) 本期实际核销的应收利息情况

适用 不适用

其中重要的应收利息核销情况

适用 不适用

核销说明：

适用 不适用

其他说明：

适用 不适用

### 3、应收股利

#### (1) 应收股利

适用 不适用

单位：元 币种：人民币

项目(或被投资单位)	期末余额	期初余额
贵宾服务		12,300,000.00
合计		12,300,000.00

#### (2) 重要的账龄超过1年的应收股利

适用 不适用

#### (3) 按坏账计提方法分类披露

适用 不适用

按单项计提坏账准备：

适用 不适用

按单项计提坏账准备的说明：

适用 不适用

按组合计提坏账准备：

适用 不适用

#### (4) 按预期信用损失一般模型计提坏账准备

适用 不适用

对本期发生损失准备变动的应收股利账面余额显著变动的情况说明：

适用 不适用

#### (5) 坏账准备的情况

适用 不适用

其中本期坏账准备收回或转回金额重要的：

适用 不适用

#### (6) 本期实际核销的应收股利情况

适用 不适用

其中重要的应收股利核销情况

适用 不适用

核销说明：

适用 不适用

其他说明：

适用 不适用

### 4、其他应收款

#### (1) 按账龄披露

适用 不适用

单位：元 币种：人民币

账龄	期末账面余额	期初账面余额
1 年以内		
其中：1 年以内分项		
1 年以内	130,986,938.80	138,180,899.72
1 年以内小计	130,986,938.80	138,180,899.72
1 至 2 年	132,548,079.61	1,093,038.97
2 至 3 年	923,214.78	1,184,677.81
3 年以上	15,060,642.06	15,413,593.23
3 至 4 年		
4 至 5 年		
5 年以上		
合计	279,518,875.25	155,872,209.73

## (2) 按坏账计提方法分类披露

单位：元 币种：人民币

类别	期末余额					上年年末余额				
	账面余额		坏账准备		账面价值	账面余额		坏账准备		账面价值
	金额	比例 (%)	金额	计提比例 (%)		金额	比例 (%)	金额	计提比例 (%)	
按单项计提坏账准备	1,241,237.17	0.44	1,241,237.17	100.00		1,241,237.17	0.80	1,241,237.17	100.00	
其中：										
债务人无法履行清偿义务的其他应收款	1,241,237.17	0.44	1,241,237.17	100.00		1,241,237.17	0.80	1,241,237.17	100.00	
按信用风险特征组合计提坏账准备	278,277,638.08	99.56	23,438.28	0.01	278,254,199.80	154,630,972.56	99.20	35,786.61	0.02	154,595,185.95
其中：										
一般信用风险组合	6,078,033.33	2.18	18,234.10	0.30	6,059,799.23	10,111,444.44	6.48	30,334.33	0.30	10,081,110.11
押金、保证金组合	1,734,727.00	0.62	5,204.18	0.30	1,729,522.82	1,817,425.00	1.17	5,452.28	0.30	1,811,972.72
合并关联方组合	270,464,877.75	96.76			270,464,877.75	142,702,103.12	91.55			142,702,103.12
合计	279,518,875.25	100.00	1,264,675.45		278,254,199.80	155,872,209.73	100.00	1,277,023.78		154,595,185.95

按信用风险特征组合计提坏账准备：

组合计提项目：

单位：元 币种：人民币

名称	期末余额		
	其他应收款项	坏账准备	计提比例 (%)
一般信用风险组合	6,078,033.33	18,234.10	0.30
押金、保证金组合	1,734,727.00	5,204.18	0.30
合并关联方组合	270,464,877.75		
合计	278,277,638.08	23,438.28	

## (3) 坏账准备计提情况

√适用 □不适用

单位：元 币种：人民币

坏账准备	第一阶段	第二阶段	第三阶段	合计
	未来12个月预期信用损失	整个存续期预期信用损失(未发生信用减值)	整个存续期预期信用损失(已发生信用减值)	
2023年1月1日余额	35,786.61		1,241,237.17	1,277,023.78
2023年1月1日余额在本期				
--转入第二阶段				
--转入第三阶段				
--转回第二阶段				
--转回第一阶段				
本期计提				
本期转回	12,348.33			12,348.33
本期转销				
本期核销				
其他变动				
2023年12月31日余额	23,438.28		1,241,237.17	1,264,675.45

对本期发生损失准备变动的其他应收款账面余额显著变动的情况说明：

√适用 □不适用

其他应收款项账面余额变动如下：

单位：元 币种：人民币

账面余额	第一阶段	第二阶段	第三阶段	合计
	未来12个月预期信用损失	整个存续期预期信用损失(未发生信用减值)	整个存续期预期信用损失(已发生信用减值)	
上年年末余额	154,630,972.56		1,241,237.17	155,872,209.73
上年年末余额在本期				
--转入第二阶段				
--转入第三阶段				
--转回第二阶段				
--转回第一阶段				
本期变动	123,646,665.52			123,646,665.52
期末余额	278,277,638.08		1,241,237.17	279,518,875.25

本期坏账准备计提金额以及评估金融工具的信用风险是否显著增加的采用依据：

□适用 √不适用

## (4) 坏账准备的情况

√适用 □不适用

单位：元 币种：人民币

类别	期初余额	本期变动金额				期末余额
		计提	收回或转回	转销或核销	其他变动	
债务人无法履行清偿义务的其他应收款	1,241,237.17					1,241,237.17
一般信用风险组合	30,334.33		12,100.24			18,234.09
押金、保证金组合	5,452.28		248.09			5,204.19
合计	1,277,023.78		12,348.33			1,264,675.45

其中本期坏账准备转回或收回金额重要的：

□适用 √不适用

## (5) 本期实际核销的其他应收款情况

□适用 √不适用

其中重要的其他应收款核销情况：

□适用 √不适用

其他应收款核销说明：

□适用 √不适用

## (6) 按款项性质分类情况

√适用 □不适用

单位：元 币种：人民币

款项性质	期末账面余额	期初账面余额
合作权益	11,977,988.60	11,977,988.60
往来款	265,806,159.65	142,076,796.13
押金、保证金	1,734,727.00	1,817,425.00
合计	279,518,875.25	155,872,209.73

## (7) 按欠款方归集的期末余额前五名的其他应收款情况

√适用 □不适用

单位：元 币种：人民币

单位名称	期末余额	占其他应收款期末余额合计数的比例(%)	款项的性质	账龄	坏账准备期末余额
第一名	211,267,253.15	75.58	往来款	1年以内、1-2年	
第二名	47,219,636.00	16.89	往来款	1年以内	
第三名	11,977,988.60	4.29	合作权益	3年以上	
第四名	1,922,853.50	0.69	往来款	1年以内、1-2年、3年以上	5,768.56
第五名	1,917,040.00	0.69	往来款	1-2年、2-3年、3年以上	5,751.12
合计	274,304,771.25	98.14	/	/	11,519.68

## (8) 因资金集中管理而列报于其他应收款

□适用 √不适用

## (三) 长期股权投资

√适用 □不适用

单位：元 币种：人民币

项目	期末余额			期初余额		
	账面余额	减值准备	账面价值	账面余额	减值准备	账面价值
对子公司投资	9,452,009,376.02		9,452,009,376.02	8,093,609,376.02		8,093,609,376.02
对联营、合营企业投资	2,548,154,968.63	17,286,921.30	2,530,868,047.33	2,597,685,203.58	17,286,921.30	2,580,398,282.28
合计	12,000,164,344.65	17,286,921.30	11,982,877,423.35	10,691,294,579.60	17,286,921.30	10,674,007,658.30

## 1、对子公司投资

√适用 □不适用

单位：元 币种：人民币

被投资单位	期初余额	本期增加	本期减少	期末余额	本期计提减值准备	减值准备期末余额
机场广告	10,200,000.00			10,200,000.00		
候机楼餐饮	1,240,000.00			1,240,000.00		
虹桥机场	7,144,405,167.42			7,144,405,167.42		
物流公司	937,764,208.60			937,764,208.60		
机场尚冕		1,358,400,000.00		1,358,400,000.00		
合计	8,093,609,376.02	1,358,400,000.00		9,452,009,376.02		

本期增加：追加投资

## 2、对联营、合营企业投资

√适用 □不适用

单位：元 币种：人民币

投资单位	期初余额	减值准备上年年末余额	本期增减变动							期末余额	减值准备期末余额	
			追加投资	减少投资	权益法下确认的投资损益	其他综合收益调整	其他权益变动	宣告发放现金股利或利润	计提减值准备			其他
一、合营企业												
二、联营企业												
航空油料（注）	1,233,027,127.09				287,720,088.72			185,200,000.00		-8,645,106.96	1,326,902,108.85	
北京华创	17,286,921.30	17,286,921.30									17,286,921.30	17,286,921.30
城市航站楼	2,750,730.55				82,557.69						2,833,288.24	
贵宾服务	1,037,928.19				13,955,675.88						14,993,604.07	
地面服务	136,391,275.46				55,259,409.22						191,650,684.68	
自贸基金	106,820,404.43		60,949,390.79		-12,800,500.03			12,979,063.94			20,091,449.67	
联一投资	519,901,253.34			62,934,191.99	-2,245,732.02						454,721,329.33	
自贸基金三期	406,752,415.99			106,987,566.34	49,547,901.19						349,312,750.84	
自贸基金管理	31,740,681.20				-8,522,675.35						23,218,005.85	
华东凯亚	58,655,342.75				463,973.63			324,000.00			58,795,316.38	
泓宇投资	2,551,073.00				399,048.50						2,950,121.50	
泓宇航空	80,770,050.28				4,629,337.64						85,399,387.92	
小计	2,597,685,203.58	17,286,921.30		230,871,149.12	388,489,085.07			198,503,063.94		-8,645,106.96	2,548,154,968.63	17,286,921.30
合计	2,597,685,203.58	17,286,921.30		230,871,149.12	388,489,085.07			198,503,063.94		-8,645,106.96	2,548,154,968.63	17,286,921.30

其他说明：

注：根据本公司与机场集团签订的资产置换协议，航空油料 40%的股权于 2004 年 1 月 1 日置换入本公司。本公司初始投资成本与应享有航空油料 2004 年 1 月 1 日所有者权益份额之间的借方差额 207,482,566.00 元，已经包含在上述的账面余额中，并采用直线法按照航空油料合资合同的剩余经营期限 24 年进行摊销。

## 3、长期股权投资的减值测试情况

□适用 √不适用

**(四) 营业收入和营业成本****1、营业收入和营业成本情况**

√适用 □不适用

单位：元 币种：人民币

项目	本期发生额		上期发生额	
	收入	成本	收入	成本
主营业务	6,190,034,051.23	5,665,676,407.34	2,600,595,666.78	5,716,598,129.17
其他业务				
合计	6,190,034,051.23	5,665,676,407.34	2,600,595,666.78	5,716,598,129.17

其他说明：

营业收入明细：

单位：元 币种：人民币

项目	本期金额	上期金额
航空及相关服务收入	5,906,423,507.71	2,430,008,856.02
其他收入	283,610,543.52	170,586,810.76
合计	6,190,034,051.23	2,600,595,666.78

**2、营业收入、营业成本的分解信息**

□适用 √不适用

其他说明

□适用 √不适用

**3、履约义务的说明**

□适用 √不适用

**4、分摊至剩余履约义务的说明**

□适用 √不适用

**5、重大合同变更或重大交易价格调整**

□适用 √不适用

**(五) 投资收益**

√适用 □不适用

单位：元 币种：人民币

项目	本期发生额	上期发生额
成本法核算的长期股权投资收益	92,249,854.50	102,069,532.13
权益法核算的长期股权投资收益	379,843,978.11	73,056,469.25
处置长期股权投资产生的投资收益		
交易性金融资产在持有期间的投资收益		
其他权益工具投资在持有期间取得的股利收入		
债权投资在持有期间取得的利息收入		
其他债权投资在持有期间取得的利息收入		
处置交易性金融资产取得的投资收益	4,027,790.09	



处置其他权益工具投资取得的投资收益		
处置债权投资取得的投资收益		
处置其他债权投资取得的投资收益		
债务重组收益	-45,866.68	
合计	476,075,756.02	175,126,001.38

**(六)其他**

□适用 √不适用

**十八、补充资料****(一)当期非经常性损益明细表**

√适用 □不适用

单位：元 币种：人民币

项目	金额	说明
非流动性资产处置损益，包括已计提资产减值准备的冲销部分	-3,495,175.13	
计入当期损益的政府补助，但与公司正常经营业务密切相关、符合国家政策规定、按照确定的标准享有、对公司损益产生持续影响的政府补助除外	65,970,447.27	
除同公司正常经营业务相关的有效套期保值业务外，非金融企业持有金融资产和金融负债产生的公允价值变动损益以及处置金融资产和金融负债产生的损益	12,992,230.42	
计入当期损益的对非金融企业收取的资金占用费		
委托他人投资或管理资产的损益		
对外委托贷款取得的损益		
因不可抗力因素，如遭受自然灾害而产生的各项资产损失		
单独进行减值测试的应收款项减值准备转回	1,580,541.83	
企业取得子公司、联营企业及合营企业的投资成本小于取得投资时应享有被投资单位可辨认净资产公允价值产生的收益		
同一控制下企业合并产生的子公司期初至合并日的当期净损益		
非货币性资产交换损益		
债务重组损益	-45,866.68	
企业因相关经营活动不再持续而发生的一次性费用，如安置职工的支出等		
因税收、会计等法律、法规的调整对当期损益产生的一次性影响		
因取消、修改股权激励计划一次性确认的股份支付费用		
对于现金结算的股份支付，在可行权日之后，应付职工薪酬的公允价值变动产生的损益		
采用公允价值模式进行后续计量的投资性房地产公允价值变动产生的损益		
交易价格显失公允的交易产生的收益		
与公司正常经营业务无关的或有事项产生的损益		
受托经营取得的托管费收入		
除上述各项之外的其他营业外收入和支出	10,713,998.14	
其他符合非经常性损益定义的损益项目	62,253,160.79	
减：所得税影响额	37,492,334.16	
少数股东权益影响额（税后）	7,391,180.76	
合计	105,085,821.72	

对公司将《公开发行证券的公司信息披露解释性公告第 1 号——非经常性损益》未列举的项目认定为的非经常性损益项目且金额重大的，以及将《公开发行证券的公司信息披露解释性公告第 1 号——非经常性损益》中列举的非经常性损益项目界定为经常性损益的项目，应说明原因。

适用 不适用

其他说明

适用 不适用

## (二)净资产收益率及每股收益

适用 不适用

报告期利润	加权平均净资产收益率 (%)	每股收益	
		基本每股收益	稀释每股收益
归属于公司普通股股东的净利润	2.33	0.38	0.38
扣除非经常性损益后归属于公司普通股股东的净利润	2.07	0.33	0.33

## (三)境内外会计准则下会计数据差异

适用 不适用

## (四)其他

适用 不适用

董事长：冯昕  
董事会批准报送日期：2024 年 3 月 28 日

## 修订信息

适用 不适用