

西安聚能高温合金材料科技有限公司：

聚能高合主要从事高性能高温合金材料的研发、生产和销售，主要经营地位于西安，其基本情况如下：

成立日期	2015年7月3日	法定代表人	刘向宏
注册地点	西安经济技术开发区泾渭新城泾渭路西侧西部超导院内		
经营范围	高温合金材料的研发、生产及销售；特殊钢的研发及销售；货物及技术的进出口业务（国家禁止或限制的货物、技术除外）。（上述经营范围中涉及许可项目的，凭许可证明文件、证件在有效期内经营，未经许可不得经营）		
股权结构	西部超导 49.2027%；西安工业投资集团有限公司 16.4009%；国开发展基金有限公司 9.1643%；付宝全 8.2761%；李会武 3.7848%；杜刚 3.7848%；王玮东 3.7848%；曹国鑫 1.8672%；郝芳 1.8672%；赵岐 1.8672%。		

西安聚能超导线材科技有限公司：

聚能线材是国内领先、国际先进的超导线材创新研发及生产基地，主要经营地位于西安，其基本情况如下：

成立日期	2022年8月9日	法定代表人	冯勇
注册地点	陕西省西咸新区泾河新城正阳大道北段 2000 号		
经营范围	一般项目：超导材料制造；超导材料销售；新型金属功能材料销售；技术服务、技术开发、技术咨询、技术交流、技术转让、技术推广；技术进出口；货物进出口；机械设备研发；机械电气设备制造；机械设备销售（除依法须经批准的项目外，凭营业执照依法自主开展经营活动）。		
股权结构	西部超导材料科技股份有限公司 65.00%；郭强 8.00%；赵永富 6.00%；武博 6.00%；张科 3.00%；张凯林 2.00%；王瑞龙 2.00%；史一功 2.00%；朱燕敏 2.00%；刘维涛 2.00%；安金超 2.00%。		

西安聚能超导磁体科技有限公司：

聚能磁体聚焦于超导磁体高端装备制造业，坚持自主创新，研发和生产国家急需的高性能超导磁体装备，产品涉及工业、科研、医疗、加速器等重要领域，主要经营地位于西安，其基本情况如下：

成立日期	2011年6月15日	法定代表人	冯勇
注册地点	陕西省西咸新区泾河新城正阳大道北段 2000 号		

<p>经营范围</p>	<p>超导磁体和磁体部件（含专用复合电缆）的开发与设计、生产、销售和技术咨询；销售制冷媒质（液氦、氦气、液氮、制冷机）及超导材料、有色金属材料及合金、低温材料器件；货物及技术的进出口业务（国家禁止或限制进出口的货物、技术除外）。（上述经营范围中凡涉及许可项目的，凭许可证明文件、证件在有效期内经营；未经许可不得经营）</p>
<p>股权结构</p>	<p>西部超导材料科技股份有限公司 34.8235%；日本凤凰高科技创新有限公司 15.7647%；泉州佳汇恒磁投资发展合伙企业（有限合伙） 7.1424%；聚源海河中小企业发展创业投资基金（天津）合伙企业（有限合伙） 5.8824%；珠海新微股权投资基金合伙企业（有限合伙） 5.8824%；泉州科汇高磁投资发展合伙企业（有限合伙） 5.5600%；上海汉虹精密机械有限公司 4.7059%；上海芷菲企业管理合伙企业（有限合伙） 3.5294%；陕西兴航成投资基金合伙企业（有限合伙） 2.9412%；深圳市东海聚能创业投资合伙企业（有限合伙） 2.8824%；泉州盈汇高磁投资发展合伙企业（有限合伙） 2.5976%；南京晶升装备股份有限公司 2.3529%；深圳市互兴陶唐企业管理合伙企业（有限合伙） 1.7647%；西安唐兴中小科技企业投资基金合伙企业（有限合伙） 1.4000%；精锐恒盈（海南）创业投资合伙企业（有限合伙） 1.1765%；宁波梅山保税港区麟毅创新叁号投资管理合伙企业（有限合伙） 0.5882%；西安西理投资管理合伙企业（有限合伙） 0.5882%；泉州永汇超磁投资发展合伙企业（有限合伙） 0.3588%；深圳市东海共创一号投资合伙企业（有限合伙） 0.0588%。</p>



资产负债表

2023年12月31日

编制单位：西安聚能高温合金材料科技有限公司

金额单位：人民币元

项 目	附注	2023年12月31日	2022年12月31日
流动资产：			
货币资金	六、1	52,988,725.76	30,342,988.01
交易性金融资产			
衍生金融资产			
应收票据	六、2	115,764,827.15	28,343,941.25
应收账款	六、3	95,486,352.17	26,391,781.83
应收款项融资			
预付款项	六、4	3,374,544.36	2,539,506.89
其他应收款	六、5	1,897,710.92	4,329,778.86
其中：应收利息			
应收股利			
存货	六、6	370,468,473.72	295,772,994.83
合同资产			
持有待售资产			
一年内到期的非流动资产			
其他流动资产	六、7	7,081,931.94	3,010,533.81
流动资产合计		647,062,566.02	390,731,525.48
非流动资产：			
债权投资			
其他债权投资			
长期应收款			
长期股权投资			
其他权益工具投资			
其他非流动资产金融资产			
投资性房地产			
固定资产	六、8	101,992,451.37	108,364,373.43
在建工程	六、9	10,355,524.43	724,484.03
生产性生物资产			
油气资产			
无形资产	六、10	133,333.48	148,867.36
开发支出			
商誉			
长期待摊费用			
递延所得税资产			
其他非流动资产	六、11	61,421,164.21	1,986,401.52
非流动资产合计		173,902,473.49	111,224,126.34
资产总计		820,965,039.51	501,955,651.82

法定代表人：



主管会计工作负责人：



会计机构负责人：

李开心

资产负债表（续）

2023年12月31日

编制单位：西安聚能高温合金材料科技有限公司

金额单位：人民币元

项 目	附注	2023年12月31日	2022年12月31日
流动负债：			
短期借款	六、12	29,235,520.64	18,059,916.70
交易性金融负债			
衍生金融负债			
应付票据	六、13	1,559,995.30	
应付账款	六、14	512,481,932.95	277,085,142.49
预收款项			
合同负债	六、15	2,154,447.24	1,303,035.26
应付职工薪酬	六、16	11,817,256.12	2,238,404.80
应交税费	六、17	1,256,743.74	2,162,823.62
其他应付款	六、18	27,978,972.99	15,219,712.20
其中：应付利息			
应付股利			
持有待售负债			
一年内到期的非流动负债	六、19	20,000.00	
其他流动负债		273,721.47	169,394.58
流动负债合计		586,778,590.45	316,238,429.65
非流动负债：			
长期借款	六、20	5,522,000.00	
应付债券			
其中：优先股			
永续债			
长期应付款			
长期应付职工薪酬			
预计负债			
递延收益	六、21	39,551,497.40	17,216,424.91
递延所得税负债			
其他非流动负债			
非流动负债合计		45,073,497.40	17,216,424.91
负债合计		631,852,087.85	333,454,854.56
所有者权益：			
实收资本	六、22	190,800,000.00	190,800,000.00
其他权益工具			
其中：优先股			
永续债			
资本公积			
减：库存股			
其他综合收益			
专项储备	六、23	5,409,987.82	3,553,231.38
盈余公积			
未分配利润	六、24	-7,097,036.16	-25,852,434.12
所有者权益合计		189,112,951.66	168,500,797.26
负债及所有者权益合计		820,965,039.51	501,955,651.82

法定代表人：



主管会计工作负责人：



会计机构负责人：

李开心



利润表

2023 年度

编制单位：西安聚能高温合金材料科技有限公司

金额单位：人民币元

项 目	附注	本年金额	上年金额
一、营业收入	六、25	600,846,969.86	361,789,484.23
减：营业成本	六、25	520,778,927.34	325,524,608.23
税金及附加	六、26	666,186.46	527,973.73
销售费用	六、27	1,865,226.20	409,543.13
管理费用	六、28	23,113,899.20	13,727,522.30
研发费用	六、29	38,013,984.07	13,407,684.88
财务费用	六、30	1,000,715.97	-85,434.81
其中：利息费用		1,209,041.19	106,671.49
利息收入		245,881.65	205,174.68
加：其他收益	六、31	6,661,780.41	6,928,020.52
投资收益（损失以“-”号填列）			
其中：对联营企业和合营企业的投资收益			
以摊余成本计量的金融资产终止确认收益			
净敞口套期收益（损失以“-”号填列）			
公允价值变动收益（损失以“-”号填列）			
信用减值损失（损失以“-”号填列）	六、32	119,480.02	-461,744.73
资产减值损失（损失以“-”号填列）	六、33	-2,831,354.07	
资产处置收益（损失以“-”号填列）	六、34	-26,098.00	-66,183.37
二、营业利润（亏损以“-”号填列）		19,331,838.98	14,677,679.19
加：营业外收入	六、35	2,000.00	
减：营业外支出	六、36	578,441.02	249.76
三、利润总额（亏损总额以“-”号填列）		18,755,397.96	14,677,429.43
减：所得税费用			
四、净利润（净亏损以“-”号填列）		18,755,397.96	14,677,429.43
（一）持续经营净利润（净亏损以“-”号填列）		18,755,397.96	14,677,429.43
（二）终止经营净利润（净亏损以“-”号填列）			
五、其他综合收益的税后净额			
（一）以后不能重分类进损益的其他综合收益			
（二）以后将重分类进损益的其他综合收益			
六、综合收益总额		18,755,397.96	14,677,429.43

法定代表人：



主管会计工作负责人：



会计机构负责人：

李开心



资产负债表

编制单位：西安聚能超导磁体科技有限公司

金额单位：人民币元

项目	附注	2023年12月31日	2022年12月31日
流动资产：			
货币资金	六、1	50,111,711.48	54,846,270.08
交易性金融资产			
衍生金融资产			
应收票据	六、2	9,422,787.07	6,042,084.50
应收账款	六、3	18,174,000.38	17,074,635.31
应收款项融资			
预付款项	六、4	7,913,146.92	9,764,313.28
其他应收款	六、5	712,832.43	4,583,896.90
其中：应收利息			
应收股利			
存货	六、6	118,336,429.66	89,531,298.77
合同资产	六、7	11,666,722.00	
持有待售资产			
一年内到期的非流动资产			
其他流动资产	六、8	5,293,627.57	1,936,354.30
流动资产合计		221,631,257.51	183,778,853.14
非流动资产：			
债权投资			
其他债权投资			
长期应收款			
长期股权投资			
其他权益工具投资			
其他非流动金融资产			
投资性房地产			
固定资产	六、9	18,657,747.86	7,127,493.00
在建工程	六、10	31,854,021.49	98,672.57
生产性生物资产			
油气资产			
使用权资产			
无形资产	六、11	29,093,644.61	8,690,991.37
开发支出			
商誉			
长期待摊费用			
递延所得税资产	六、12	1,409,080.85	1,702,452.38
其他非流动资产	六、13	496,995.58	10,555,030.98
非流动资产合计		81,511,490.39	28,174,640.30
资产总计		303,142,747.90	211,953,493.44

法定代表人

主管会计工作负责人：

会计机构负责人：



资产负债表（续）

1900年1月0日

编制单位：西安聚能超导磁体科技有限公司

金额单位：人民币元

项 目	附注	2023年12月31日	2022年12月31日
流动负债：			
短期借款			
交易性金融负债			
衍生金融负债			
应付票据			
应付账款	六、14	102,977,109.53	51,780,257.09
预收款项			
合同负债	六、15	43,948,831.51	50,257,433.43
应付职工薪酬	六、16	5,688,815.00	4,325,602.73
应交税费	六、17	1,792,927.54	427,383.04
其他应付款	六、18	77,925.90	825,587.56
其中：应付利息			
应付股利			
持有待售负债			
一年内到期的非流动负债			
其他流动负债	六、19	4,280,447.84	4,045,489.74
流动负债合计		158,766,057.32	111,661,753.59
非流动负债：			
长期借款			
应付债券			
其中：优先股			
永续债			
租赁负债			
长期应付款			
长期应付职工薪酬			
预计负债			
递延收益	六、20	2,833,004.31	7,032,599.99
递延所得税负债			
其他非流动负债			
非流动负债合计		2,833,004.31	7,032,599.99
负债合计		161,599,061.63	118,694,353.58
所有者权益：			
实收资本	六、21	72,000,000.00	70,000,000.00
其他权益工具			
其中：优先股			
永续债			
资本公积	六、22	26,521,439.07	8,521,439.07
减：库存股			
其他综合收益			
专项储备	六、23	1,236,718.54	
盈余公积	六、24	6,030,580.83	3,175,798.04
未分配利润	六、25	35,754,947.83	11,561,902.75
所有者权益合计		141,543,686.27	93,259,139.86
负债和所有者权益总计		303,142,747.90	211,953,493.44

法定代表人：

主管会计工作负责人：

会计机构负责人：

利润表

编制单位：西安聚能超导磁体科技有限公司

金额单位：人民币元

项 目	附注	2023年度	2022年度
一、营业收入	六、26	144,516,754.03	108,646,026.26
减：营业成本	六、26	90,366,057.48	75,933,501.70
税金及附加	六、27	736,097.71	658,794.83
销售费用	六、28	1,039,441.75	911,131.71
管理费用	六、29	10,681,861.72	7,523,874.32
研发费用	六、30	16,903,135.44	9,772,028.40
财务费用	六、31	-327,847.82	284,643.28
其中：利息费用			58,172.22
利息收入		284,860.07	173,190.12
加：其他收益	六、32	8,095,827.16	2,492,775.60
投资收益（损失以“-”号填列）			
其中：对联营企业和合营企业的投资收益			
以摊余成本计量的金融资产终止确认收益			
净敞口套期收益（损失以“-”号填列）			
公允价值变动收益（损失以“-”号填列）			
信用减值损失（损失以“-”号填列）	六、33	-27,443.63	-405,728.97
资产减值损失（损失以“-”号填列）	六、34	-335,476.40	-3,165,412.09
资产处置收益（损失以“-”号填列）			
二、营业利润（亏损以“-”号填列）		32,850,914.88	12,483,686.56
加：营业外收入	六、35	97.08	6.43
减：营业外支出	六、36	200,876.07	200,151.54
三、利润总额（亏损总额以“-”号填列）		32,650,135.89	12,283,541.45
减：所得税费用	六、37	4,102,308.02	-223,041.45
四、净利润（净亏损以“-”号填列）		28,547,827.87	12,506,582.90
（一）持续经营净利润（净亏损以“-”号填列）		28,547,827.87	12,506,582.90
（二）终止经营净利润（净亏损以“-”号填列）			
五、其他综合收益的税后净额		0.00	0.00
（一）以后不能重分类进损益的其他综合收益			
（二）以后将重分类进损益的其他综合收益			
六、综合收益总额		28,547,827.87	12,506,582.90

法定代表人：

主管会计工作负责人：

会计机构负责人：



现金流量表

编制单位：西安聚能超导磁体科技有限公司

金额单位：人民币元

项 目	附注	2023年度	2022年度
一、经营活动产生的现金流量			
销售商品、提供劳务收到的现金		142,463,464.65	126,370,089.13
收到的税费返还			987,867.36
收到其他与经营活动有关的现金		6,868,398.98	7,451,143.93
经营活动现金流入小计		149,331,863.63	134,809,100.42
购买商品、接受劳务支付的现金		111,782,635.28	104,249,817.73
支付给职工以及为职工支付的现金		26,157,438.32	18,838,152.44
支付的各项税费		4,841,402.26	7,899,597.87
支付其他与经营活动有关的现金		11,636,282.94	4,391,479.67
经营活动现金流出小计		154,417,758.80	135,379,047.71
经营活动产生的现金流量净额		-5,085,895.17	-569,947.29
二、投资活动产生的现金流量			
收回投资所收到的现金			
取得投资收益所收到的现金			
处置固定资产、无形资产和其他长期资产收回的现金净额			
处置子公司及其他营业单位收到的现金净额			
收到其他与投资活动有关的现金			
投资活动现金流入小计		-	-
购建固定资产、无形资产和其他长期资产所支付的现金		23,812,081.95	12,181,849.00
投资所支付的现金			
取得子公司及其他营业单位支付的现金净额			
支付其他与投资活动有关的现金			
投资活动现金流出小计		23,812,081.95	12,181,849.00
投资活动产生的现金流量净额		-23,812,081.95	-12,181,849.00
三、筹资活动产生的现金流量：			
吸收投资所收到的现金		20,000,000.00	39,993,904.33
取得借款收到的现金			2,000,000.00
收到其他与筹资活动有关的现金			
筹资活动现金流入小计		20,000,000.00	41,993,904.33
偿还债务所支付的现金			2,000,000.00
分配股利、利润或偿付利息所支付的现金		1,506,154.08	4,858,172.22
支付其他与筹资活动有关的现金			
筹资活动现金流出小计		1,506,154.08	6,858,172.22
筹资活动产生的现金流量净额		18,493,845.92	35,135,732.11
四、汇率变动对现金及现金等价物的影响		121,428.92	-49,031.95
五、现金及现金等价物净增加额		-10,282,702.28	22,334,903.87
加：期初现金及现金等价物余额		53,334,369.45	30,999,465.58
六、期末现金及现金等价物余额		43,051,667.17	53,334,369.45

法定代表人：

主管会计工作负责人：

会计机构负责人：

所有者权益变动表

金额单位：人民币元

2023年度

项目	实收资本		其他权益工具		资本公积	减：库存股	其他综合收益	专项储备	盈余公积	未分配利润	所有者权益合计
	优先股	永续债	其他	其他							
一、上年年末余额	70,000,000.00				8,521,439.07				3,175,798.04	11,561,902.75	93,259,139.86
加：会计政策变更											
前期差错更正											
其他											
二、本年初余额	70,000,000.00				8,521,439.07				3,175,798.04	11,561,902.75	93,259,139.86
三、本年增减变动金额（减少以“-”号填列）	2,000,000.00				18,000,000.00			1,236,718.54	2,854,782.79	24,193,045.08	48,284,546.41
（一）综合收益总额										28,547,827.87	28,547,827.87
（二）所有者投入和减少资本	2,000,000.00				18,000,000.00						20,000,000.00
1、所有者投入资本	2,000,000.00				18,000,000.00						20,000,000.00
2、其他权益工具持有者投入资本											
3、股份支付计入所有者权益的金额											
4、其他											
（三）利润分配											
1、提取盈余公积									2,854,782.79	-4,354,782.79	-1,500,000.00
2、对所有者的分配									2,854,782.79	-2,854,782.79	
3、其他										-1,500,000.00	-1,500,000.00
（四）所有者权益内部结转											
1、资本公积转增资本											
2、盈余公积转增资本											
3、盈余公积弥补亏损											
4、设定受益计划变动额结转留存收益											
5、其他综合收益结转留存收益											
6、其他											
（五）专项储备											
1、本期提取								1,236,718.54			1,236,718.54
2、本期使用								1,381,615.08			1,381,615.08
（六）其他								144,896.54			144,896.54
四、本年年末余额	72,000,000.00				26,521,439.07			1,236,718.54	6,030,580.83	35,754,947.83	141,543,686.27

主管会计工作负责人：

会计机构负责人：

法定代表人：

所有者权益变动表 (续)

编制单位: 西安聚能超导磁体科技有限公司

金额单位: 人民币元

	2022年度										
	实收资本	其他权益工具			资本公积	减: 库存股	其他综合收益	专项储备	盈余公积	未分配利润	所有者权益合计
		优先股	永续债	其他							
一、上年年末余额	30,000,000.00				57,534.74			1,925,139.75	5,105,978.14	37,088,652.63	
加: 会计政策变更											
前期差错更正											
其他											
二、本年年初余额	30,000,000.00				57,534.74			1,925,139.75	5,105,978.14	37,088,652.63	
三、本年增减变动金额 (减少以“-”号填列)	40,000,000.00				8,463,904.33			1,250,658.29	6,455,924.61	56,170,487.23	
(一) 综合收益总额									12,506,582.90	12,506,582.90	
(二) 所有者投入和减少资本	40,000,000.00				8,463,904.33					48,463,904.33	
1、所有者投入资本	40,000,000.00				8,463,904.33					48,463,904.33	
2、其他权益工具持有者投入资本											
3、股份支付计入所有者权益的金额											
4、其他											
(三) 利润分配								1,250,658.29	-6,050,658.29	-4,800,000.00	
1、提取盈余公积								1,250,658.29	-1,250,658.29		
2、对所有者的分配									-4,800,000.00	-4,800,000.00	
3、其他											
(四) 所有者权益内部结转											
1、资本公积转增资本											
2、盈余公积转增资本											
3、盈余公积弥补亏损											
4、设定受益计划变动额结转留存收益											
5、其他综合收益结转留存收益											
6、其他											
(五) 专项储备											
1、本期提取											
2、本期使用											
(六) 其他											
四、本年年末余额	70,000,000.00				8,521,439.07			3,175,798.04	11,561,902.75	93,259,139.86	

法定代表人:

主管会计工作负责人:

会计机构负责人:





资产负债表


2023年12月31日

编制单位：西安聚能超导线材科技有限公司


金额单位：人民币元

项 目	2023年12月31日	2022年12月31日
流动资产：		
货币资金	55,353,773.68	10,710,701.02
交易性金融资产	-	-
衍生金融资产	-	-
应收票据	43,028,486.60	-
应收账款	74,792,703.45	-
应收款项融资	-	-
预付款项	1,019,933.63	-
其他应收款	270,016.36	-
其中：应收利息	-	-
应收股利	-	-
存货	143,955,852.64	-
合同资产	-	-
持有待售的资产	-	-
一年内到期的非流动资产	-	-
其他流动资产	14,047,925.64	-
流动资产合计	332,468,692.00	10,710,701.02
非流动资产：		
债权投资	-	-
其他债权投资	-	-
长期应收款	-	-
长期股权投资	-	-
其他权益工具投资	-	-
其他非流动金融资产	-	-
投资性房地产	-	-
固定资产	1,143,894.90	-
在建工程	45,709,518.55	-
工程物资	-	-
生产性生物资产	-	-
油气资产	-	-
无形资产	67,413,490.23	-
开发支出	-	-
商誉	-	-
长期待摊费用	-	-
递延所得税资产	182,139.92	-
其他非流动资产	13,464,486.00	25,780,000.00
非流动资产合计	127,913,529.60	25,780,000.00
资产总计	460,382,221.60	36,490,701.02

公司法定代表人：



主管会计工作负责人：



会计机构负责人：

杨佳



资产负债表续


2023年12月31日

编制单位：西安聚能超导线材科技有限公司


金额单位：人民币元

项 目	2023年12月31日	2022年12月31日
流动负债：		
短期借款	-	-
交易性金融负债	-	-
衍生金融负债	-	-
应付票据	-	-
应付账款	214,605,599.31	-
预收款项	-	-
合同负债	59,509,040.96	-
应付职工薪酬	8,406,437.98	-
应交税费	276,621.59	2,485.00
其他应付款	620,000.00	-
其中：应付利息	-	-
应付股利	-	-
持有待售的负债	-	-
一年内到期的非流动负债	-	-
其他流动负债	7,736,175.32	-
流动负债合计	291,153,875.16	2,485.00
非流动负债：		
长期借款	-	-
应付债券	-	-
其中：优先股	-	-
永续债	-	-
长期应付款	-	-
专项应付款	-	-
预计负债	-	-
递延收益	-	-
递延所得税负债	-	-
其他非流动负债	-	-
非流动负债合计	-	-
负债合计	291,153,875.16	2,485.00
所有者权益（或股东权益）：		
实收资本（或股本）	150,000,000.00	36,500,000.00
其他权益工具	-	-
其中：优先股	-	-
永续债	-	-
资本公积	-	-
减：库存股	-	-
其他综合收益	-	-
专项储备	-	-
盈余公积	1,924,013.04	-
未分配利润	17,304,333.40	(11,783.98)
所有者权益合计	169,228,346.44	36,488,216.02
负债和所有者权益总计	460,382,221.60	36,490,701.02

公司法定代表人：



主管会计工作负责人：



会计机构负责人：



利润表


2023年1-12月

编制单位：西安聚能超导线材科技有限公司


金额单位：人民币元

项 目	本期数	上期数
一、营业收入	142,497,922.50	-
减：营业成本	92,872,491.42	-
税金及附加	718,186.97	18,695.00
销售费用	613,587.08	-
管理费用	11,785,073.21	750.00
研发费用	12,953,332.59	-
财务费用	-120,580.31	-7,661.02
其中：利息费用	8,826.91	261.09
利息收入	129,407.22	7,922.11
加：其他收益	174,000.00	-
投资收益（损失以“-”号填列）	-	-
其中：对联营企业和合营企业的投资收益	-	-
以摊余成本计量的金融资产终止确认收益（损失以“-”号填列）	-	-
公允价值变动收益（损失以“-”号填列）	-	-
信用减值损失（损失以“-”号填列）	-1,214,266.14	-
资产减值损失（损失以“-”号填列）	-	-
资产处置收益（损失以“-”号填列）	-	-
二、营业利润（亏损以“-”号填列）	22,635,565.40	-11,783.98
加：营业外收入	29.05	-
减：营业外支出	165.32	-
三、利润总额（亏损总额以“-”号填列）	22,635,429.13	-11,783.98
减：所得税费用	3,395,298.71	-
四、净利润（净亏损以“-”号填列）	19,240,130.42	-11,783.98
（一）持续经营净利润（净亏损以“-”号填列）	19,240,130.42	-11,783.98
（二）终止经营净利润（净亏损以“-”号填列）	-	-
五、其他综合收益的税后净额	-	-
（一）不能重分类进损益的其他综合收益	-	-
1. 重新计量设定受益计划变动额	-	-
2. 权益法下不能转损益的其他综合收益	-	-
（二）将重分类进损益的其他综合收益	-	-
1. 权益法下可转损益的其他综合收益	-	-
2. 可供出售金融资产公允价值变动损益	-	-
3. 持有至到期投资重分类为可供出售金融资产损益	-	-
4. 现金流量套期损益的有效部分	-	-
5. 外币财务报表折算差额	-	-
六、综合收益总额	19,240,130.42	-11,783.98
七、每股收益：		
（一）基本每股收益	-	-
（二）稀释每股收益	-	-

公司法定代表人：



主管会计工作负责人：



会计机构负责人

杨佳