

证券代码：002922

证券简称：伊戈尔

公告编号：2024-013

伊戈尔电气股份有限公司 2023 年年度报告摘要

一、重要提示

本年度报告摘要来自年度报告全文，为全面了解本公司的经营成果、财务状况及未来发展规划，投资者应当到证监会指定媒体仔细阅读年度报告全文。

所有董事均已出席了审议本报告的董事会会议。

非标准审计意见提示

适用 不适用

董事会审议的报告期利润分配预案或公积金转增股本预案

适用 不适用

是否以公积金转增股本

是 否

公司经本次董事会审议通过的利润分配预案为：以 385,117,591 为基数，向全体股东每 10 股派发现金红利 3 元（含税），送红股 0 股（含税），不以公积金转增股本。

董事会决议通过的本报告期优先股利润分配预案

适用 不适用

二、公司基本情况

1、公司简介

股票简称	伊戈尔	股票代码	002922
股票上市交易所	深圳证券交易所		
联系人和联系方式	董事会秘书	证券事务代表	
姓名	陈丽君	劳金山	
办公地址	佛山市顺德区北滘镇环镇东路 4 号	佛山市顺德区北滘镇环镇东路 4 号	
传真	0757-86256768	0757-86256768	
电话	0757-86256898	0757-86256898	
电子信箱	judy.chen@eaglerise.com	jinshan.lao@eaglerise.com	

2、报告期主要业务或产品简介

（一）公司主营业务介绍

公司专注于工业及消费领域用电源及电源组件产品的研发、生产及销售。公司产品可广泛应用于光伏发电、工业控制及照明领域。目前公司围绕“2+X”战略布局，以能源产品和照明产品为基础，同时积极布局车载电源、车载电感、通讯电源及储能等新的应用领域。



（二）主要产品介绍

1、能源产品

（1）新能源变压器

新能源变压器主要应用于光伏发电等领域，产品主要包括：配套于光伏逆变器的高频磁性器件、应用于光伏发电电网的升压变压器以及其他电能转换产品。高频磁性器件是光伏逆变器设备储能和能源转换的核心元器件，公司产品具有噪音小，稳定性高等特点，已连续几年为国内知名主流光伏逆变器厂商大批量供应。光伏升压变压器是光伏电站中升压并网的关键器件，公司产品具有转换效率高，稳定性好，恶劣环境适应力强等特点，广泛应用于国内外众多光伏电站。凭借过硬的技术实力、产品质量和规模化的生产能力，公司也是国内较早打入美国、日本、欧盟等主要光伏市场的厂商。



应用场景：光伏发电




光伏升压变压器



高频电感

（2）工业控制变压器

公司的工业控制用变压器主要应用于节能、环保型设备以及医疗、安防、数据中心等设备的配套，产品包括：环形变压器、方形变压器、开关电源、移相变压器、干式变压器等。该类产品对电压调整率、阻抗电压、移相角度、电压精度、谐波、使用环境等方面有特殊要求，大部分属于定制类产品。工业控制用变压器产品的客户主要是国际、国内一流的工业控制设备制造商，如日立、明电舍、博世、罗克韦尔、施耐德等。



2、照明产品

(1) 照明电源

公司的照明电源产品主要配套于商业、家居及户外的照明灯具，客户主要为灯具厂商、室内及室外照明工程承包商。电源主要以标准产品为主，也有部分定制化产品。公司一直以来持续提升竞争力以满足客户对产品质量、设计研发、及时交付等综合服务能力的高标准要求。公司深耕照明电源领域多年，是国内少数同时与宜家、欧司朗、Kichler 等国际知名企业形成长期稳定战略合作的企业。



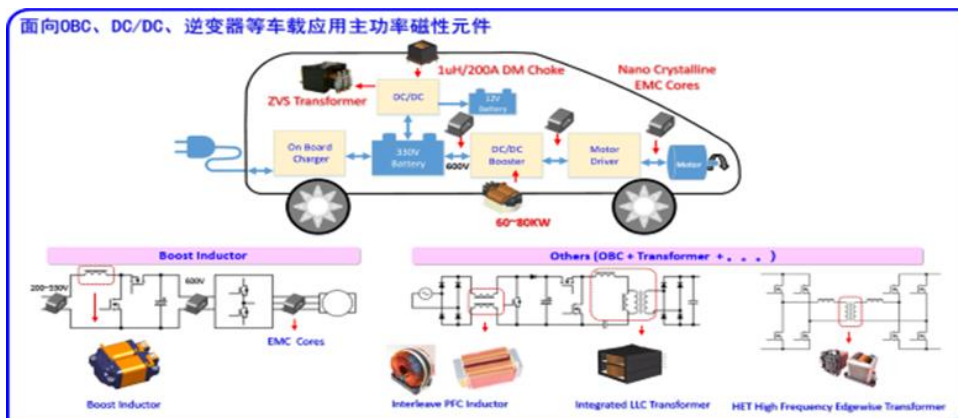
(2) 照明灯具

公司的灯具产品主要面对北美市场，均为定制类产品，根据不同的客户需求设计开发相对应的灯具产品，具体包括吸顶灯、卫浴灯、吊灯、筒灯等室内产品以及低压景观灯等户外产品，主要客户为北美的大型建材商超及灯具品牌商等。

3、其他产品（孵化业务）

(1) 车载电感、车载电源

车载升压电感主要应用于纯电汽车、混合动力汽车及氢燃料电池车等新能源汽车上。公司的车载升压电感在国内率先采用 PPS 一体注塑成型技术，使产品完美融合了高可靠性、机械强度、绝缘性及良好的散热性，同时有效减少了材料的使用，实现了轻量化、小型化及低成本化，有效提升了成品的竞争力和盈利能力。



车载电源包含 DC/DC 和 OBC，作为小三电的核心部件主要应用在新能源汽车里，DC/DC 作为直流转换器，可专为 24V 或 12V 电池充电，为车灯、雨刷、音响、空调以及转向助力等供电。OBC 其工作模式是 AC 转 DC，作为车载充电机，是新能源汽车重要的慢充充电模式，可广泛应用于纯电动汽车及混合动力汽车上。公司车载电源具有高效、高可靠性、体积小、重量轻等特点。



(2) 储能装置、充电桩

公司的储能装置主要应用于用户侧工商业储能及大型储能电站，产品形式包括机柜式储能系统、集装箱式储能系统。公司新能源汽车充电桩产品品类有超级充电集、交流充电桩、直流一体式充电桩、直流分体式充电机以及共直流母线式光储充一体化系统等。



储能装置



超级充电集



交流充电桩



直流一体式充电桩



直流分体充电机

3、主要会计数据和财务指标

(1) 近三年主要会计数据和财务指标

公司是否需追溯调整或重述以前年度会计数据

☑是 ☐否

追溯调整或重述原因

会计政策变更

元

	2023 年末	2022 年末		本年末比上年末增减	2021 年末	
		调整前	调整后		调整后	调整前
总资产	5,296,254,802.35	3,527,411,967.09	3,529,051,356.79	50.08%	2,730,242,494.12	2,730,758,761.22
归属于上市公司股东的净资产	3,093,051,610.94	1,759,975,754.23	1,759,975,754.23	75.74%	1,617,248,523.39	1,617,248,523.39
	2023 年	2022 年		本年比上年增减	2021 年	
		调整前	调整后		调整后	调整前
营业收入	3,630,296,402.59	2,821,093,173.37	2,821,093,173.37	28.68%	2,230,103,076.67	2,230,103,076.67
归属于上市公司股东的净利润	209,322,741.22	191,446,900.30	191,446,900.30	9.34%	194,782,993.71	194,782,993.71
归属于上市公司股东的扣除非经常性损益的净利润	200,958,251.60	171,804,221.11	171,804,221.11	16.97%	68,876,734.28	68,876,734.28
经营活动产生的现金流量净额	174,014,844.60	185,554,438.37	185,554,438.37	-6.22%	-67,826,362.46	67,826,362.46
基本每股收益（元/股）	0.63	0.64	0.64	-1.56%	0.66	0.66
稀释每股收益（元/股）	0.63	0.64	0.64	-1.56%	0.66	0.66
加权平均净资产收益率	9.33%	11.37%	11.37%	-2.04%	12.75%	12.75%

会计政策变更的原因及会计差错更正的情况

(1) 执行《企业会计准则解释第 16 号》中“关于单项交易产生的资产和负债相关的递延所得税不适用初始确认豁免的会计处理”

2022 年 11 月 30 日，财政部发布了《企业会计准则解释第 16 号》（财会[2022]31 号，以下简称解释 16 号），其中“关于单项交易产生的资产和负债相关的递延所得税不适用初始确认豁免的会计处理”内容自 2023 年 1 月 1 日起施行。本公司于 2023 年 1 月 1 日执行解释 16 号的该项规定，对于在首次施行解释 16 号的财务报表列报最早期间的期初（即 2022 年 1 月 1 日）至 2023 年 1 月 1 日之间发生的适用解释 16 号的单项交易，本公司按照解释 16 号的规定进行调整。对于 2022 年 1 月 1 日因适用解释 16 号的单项交易而确认的租赁负债和使用权资产，产生应纳税暂时性差异和可抵扣暂时性差异的，本公司按照解释 16 号和《企业会计准则第 18 号——所得税》的规定，将累积影响数调整 2022 年 1 月 1 日的留存收益及其他相关财务报表项目。

因执行该项会计处理规定，本公司追溯调整了 2021 年 12 月 31 日合并财务报表的递延所得税资产 516,267.10 元、递延所得税负债 516,267.10 元，追溯调整了 2022 年 12 月 31 日合并财务报表的递延所得税资产 1,639,389.70 元、递延所得税负债 1,639,389.70 元，相关调整对本公司合并财务报表中归属于母公司股东权益无影响，对本公司母公司财务报表无影响。相关项目追溯调整如下：

受影响的报表项目

2021 年 12 月 31 日/2021 年度（合并）资产负债表项目：

递延所得税资产调整前：20,454,813.39

递延所得税资产调整后：20,971,080.49

递延所得税负债调整前：1,923,571.87

递延所得税负债调整后：2,439,838.97

2022 年 12 月 31 日/2022 年度（合并）资产负债表项目：

递延所得税资产调整前：49,251,686.94

递延所得税资产调整后：50,891,076.64

递延所得税负债调整前：33,195,575.45

递延所得税负债调整后：34,834,965.15

（2）分季度主要会计数据

单位：元

	第一季度	第二季度	第三季度	第四季度
营业收入	639,265,629.25	934,607,980.89	944,597,484.72	1,111,825,307.73
归属于上市公司股东的净利润	19,029,173.01	71,204,808.34	75,188,885.87	43,899,874.00
归属于上市公司股东的扣除非经常性损益的净利润	17,082,639.95	67,705,465.95	70,274,080.86	45,896,064.84
经营活动产生的现金流量净额	12,634,364.36	54,178,298.63	7,578,755.07	99,623,426.54

上述财务指标或其加总数是否与公司已披露季度报告、半年度报告相关财务指标存在重大差异

是 否

4、股本及股东情况

（1）普通股股东和表决权恢复的优先股股东数量及前 10 名股东持股情况表

单位：股

报告期末普通股股东总数	39,846	年度报告披露日前一个月末普通股股东总数	38,845	报告期末表决权恢复的优先股股东总数	0	年度报告披露日前一个月末表决权恢复的优先股股东总数	0
前 10 名股东持股情况（不含通过转融通出借股份）							
股东名称	股东性质	持股比例	持股数量	持有有限售条件的股份数量	质押、标记或冻结情况		
					股份状态	数量	
佛山市麦格斯投资有限公司	境内非国有法人	23.84%	93,272,771.00	0	质押	30,400,000	
肖俊承	境内自然人	2.96%	11,599,268.00	8,699,451.00	质押	5,230,000	
广东恒健国际投资有限公司	境内非国有法人	2.91%	11,372,251.00	11,372,251.00	不适用	0	
王一龙	境内自然人	2.23%	8,727,744.00	6,545,808.00	不适用	0	
国泰君安证券股份有限公司	国有法人	1.62%	6,335,441.00	5,761,940.00	不适用	0	
深圳市达晨财智创业投资管理有限公司—江西	其他	1.55%	6,065,200.00	6,065,200.00	不适用	0	

赣江新区财投晨源股权投资中心（有限合伙）						
中国银河证券股份有限公司	国有法人	1.41%	5,534,495.00	5,534,495.00	不适用	0
深圳博中私募股权基金管理有限公司—吉安市吉州区创新发展引导基金合伙企业（有限合伙）	其他	1.36%	5,307,050.00	5,307,050.00	不适用	0
吴广玲	境内自然人	1.31%	5,113,997.00	4,836,997.00	不适用	0
诺德基金—华泰证券股份有限公司—诺德基金浦江 120 号单一资产管理计划	其他	1.03%	4,048,522.00	4,048,522.00	不适用	0
上述股东关联关系或一致行动的说明	上述股东中肖俊承先生持有佛山市麦格斯投资有限公司 100% 的股权，为本公司的实际控制人。其他股东，公司未知是否存在关联关系或是否属于一致行动人。					
参与融资融券业务股东情况说明（如有）	股东屠秦豪通过信用证券账户持有公司股票 1,927,600 股。					

前十名股东参与转融通业务出借股份情况

□适用 不适用

前十名股东较上期发生变化

 适用 不适用

单位：股

前十名股东较上期末发生变化情况					
股东名称（全称）	本报告期新增/退出	期末转融通出借股份且尚未归还数量		期末股东普通账户、信用账户持股及转融通出借股份且尚未归还的股份数量	
		数量合计	占总股本的比例	数量合计	占总股本的比例
广东恒健国际投资有限公司	新增	0	0.00%	11,372,251	2.91%
国泰君安证券股份有限公司	新增	0	0.00%	6,335,441	1.62%
深圳市达晨财智创业投资管理有限公司—江西赣江新区财投晨源股权投资中心（有限合伙）	新增	0	0.00%	6,065,200	1.55%
中国银河证券股份有限公司	新增	0	0.00%	5,534,495	0.00%
深圳博中私募股	新增	0	0.00%	5,307,050	1.41%

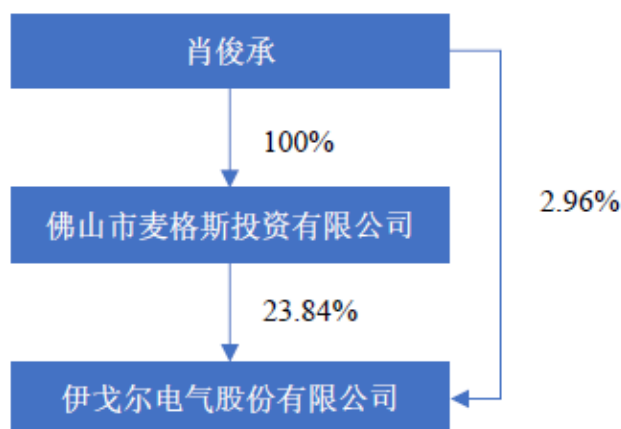
权基金管理有限公司—吉安市吉州区创新产业发展引导基金合伙企业（有限合伙）					
吴广玲	新增	0	0.00%	5,113,997	1.31%
诺德基金—华泰证券股份有限公司—诺德基金浦江120号单一资产管理计划	新增	0	0.00%	4,048,522	1.03%
肖羽程	退出	0	0.00%	273,647	0.07%
张泽学	退出	0	0.00%	2,050,000	0.52%
郑红炎	退出	0	0.00%	3,069,198	0.78%
田卫红	退出	0	0.00%	2,270,000	0.58%
张铁镭	退出	0	0.00%	28,700	0.01%
崔健	退出	0	0.00%	1,490,000	0.38%
王美圆	退出	0	0.00%	1,462,460	0.37%

（2）公司优先股股东总数及前10名优先股股东持股情况表

适用 不适用

公司报告期无优先股股东持股情况。

（3）以方框图形式披露公司与实际控制人之间的产权及控制关系



5、在年度报告批准报出日存续的债券情况

适用 不适用

三、重要事项

无。