

公司代码：600826

公司简称：兰生股份

# 东浩兰生会展集团股份有限公司

## 2023 年年度报告



## 重要提示

一、本公司董事会、监事会及董事、监事、高级管理人员保证年度报告内容的真实性、准确性、完整性，不存在虚假记载、误导性陈述或重大遗漏，并承担个别和连带的法律责任。

二、公司全体董事出席董事会会议。

三、上会会计师事务所（特殊普通合伙）为本公司出具了标准无保留意见的审计报告。

四、公司负责人陈小宏、主管会计工作负责人楼铭铭及会计机构负责人（会计主管人员）钱娴慧声明：保证年度报告中财务报告的真实、准确、完整。

### 五、 董事会决议通过的本报告期利润分配预案或公积金转增股本预案

本公司2023年度利润分配及公积金转增股本预案为：以公司总股本528,623,958股扣减公司回购专用证券账户的股份为基数，向全体股东每10股派发现金红利2.80元（含税），同时，以资本公积向全体股东每10股转增4股。

### 六、 前瞻性陈述的风险声明

适用 不适用

本报告中所涉及的未来计划、发展战略等前瞻性描述不构成公司对投资者的实质承诺，敬请投资者注意投资风险。

### 七、 是否存在被控股股东及其他关联方非经营性占用资金情况

否

### 八、 是否存在违反规定决策程序对外提供担保的情况

否

### 九、 是否存在半数以上董事无法保证公司所披露年度报告的真实性、准确性和完整性

否

### 十、 重大风险提示

公司已在本报告中详细描述可能存在的相关风险，敬请查阅第三节“管理层讨论与分析”之“六、 关于公司未来发展的讨论与分析”中“可能面对的风险”部分的内容

### 十一、 其他

适用 不适用

## 目录

第一节	释义 .....	4
第二节	公司简介和主要财务指标.....	4
第三节	管理层讨论与分析.....	7
第四节	公司治理.....	36
第五节	环境与社会责任.....	53
第六节	重要事项.....	56
第七节	股份变动及股东情况.....	69
第八节	优先股相关情况.....	77
第九节	债券相关情况.....	77
第十节	财务报告.....	78

备查文件	载有公司负责人、主管会计工作负责人、会计机构负责人签名并盖章的会计报表。
目录	报告期内在中国证监会指定网站和报纸上公开披露过的所有公司文件的正本及公告的原稿。

## 第一节 释义

### 一、 释义

在本报告书中，除非文义另有所指，下列词语具有如下含义：

常用词语释义		
中国证监会	指	中国证券监督管理委员会
上海证监局	指	中国证券监督管理委员会上海监管局
上证所、交易所	指	上海证券交易所
公司章程	指	东浩兰生会展集团股份有限公司章程
东浩兰生集团	指	东浩兰生（集团）有限公司
兰生集团、控股股东	指	上海兰生（集团）有限公司
本公司、公司、兰生股份	指	东浩兰生会展集团股份有限公司
会展集团	指	上海东浩兰生会展（集团）有限公司
进博会	指	中国国际进口博览会
中国工博会、工博会	指	中国国际工业博览会
上海国际广印展	指	上海国际广告印刷包装纸业展览会
天津公司	指	东浩兰生会展(天津)有限公司
人工智能大会	指	世界人工智能大会
上马	指	上海马拉松
上艇	指	上海赛艇公开赛
元数科技	指	上海东浩兰生元数文化科技有限公司
UFI	指	国际展览业协会
IAEE	指	国际展览与项目协会
海通证券	指	海通证券股份有限公司
报告期、本年度	指	2023 年度
元、万元、亿元	指	除特别指明币种，均指人民币元、人民币万元、人民币亿元

## 第二节 公司简介和主要财务指标

### 一、 公司信息

公司的中文名称	东浩兰生会展集团股份有限公司
公司的中文简称	兰生股份
公司的外文名称	DLG EXHIBITIONS & EVENTS CORPORATION LIMITED
公司的外文名称缩写	DLG EXPO
公司的法定代表人	陈小宏

### 二、 联系人和联系方式

	董事会秘书	证券事务代表
姓名	张荣健	俞璟贇
联系地址	上海市会馆街55号绿地外滩中心T3栋16层	上海市会馆街55号绿地外滩中心T3栋16层
电话	021-63366298	021-63366287
传真	021-63366225	021-63366225
电子信箱	zhangrongjian@dlg-expo.com	yujingyun@dlg-expo.com

### 三、基本情况简介

公司注册地址	上海市浦东新区陆家嘴东路161号2602室
公司注册地址的历史变更情况	公司注册地址于2006年由上海市浦东新金桥路1566号变更至上海市浦东陆家嘴东路161号2602室
公司办公地址	上海市会馆街55号绿地外滩中心T3栋15-16层
公司办公地址的邮政编码	200011
公司网址	www.dlg-expo.com
电子信箱	stock@dlg-expo.com

### 四、信息披露及备置地点

公司披露年度报告的媒体名称及网址	上海证券报、中国证券报
公司披露年度报告的证券交易所网址	www.sse.com.cn
公司年度报告备置地点	公司董事会办公室

### 五、公司股票简况

公司股票简况				
股票种类	股票上市交易所	股票简称	股票代码	变更前股票简称
A股	上海证券交易所	兰生股份	600826	不适用

### 六、其他相关资料

公司聘请的会计师事务所 (境内)	名称	上会会计师事务所(特殊普通合伙)
	办公地址	上海市威海路755号文新报业大厦25楼
	签字会计师姓名	卫朝华、胡晓雨

### 七、近三年主要会计数据和财务指标

#### (一) 主要会计数据

单位：元 币种：人民币

主要会计数据	2023年	2022年	本期比上年同期 增减(%)	2021年
营业收入	1,421,957,783.90	773,088,108.57	83.93	924,933,194.58
归属于上市公司股东的净利润	275,347,410.76	114,508,084.36	140.46	119,998,158.24
归属于上市公司股东的扣除非 经常性损益的净利润	221,200,188.20	137,865,203.27	60.45	120,172,134.95
经营活动产生的现金流量净额	-135,531,669.02	450,500,579.25	-130.08	134,303,676.46
	2023年末	2022年末	本期末比上年同 期末增减(%)	2021年末
归属于上市公司股东的净资产	3,872,730,812.82	3,519,864,215.42	10.03	3,715,953,979.39
总资产	5,526,863,665.72	5,760,637,206.38	-4.06	5,222,372,865.51

#### (二) 主要财务指标

主要财务指标	2023年	2022年	本期比上年同期增减(%)	2021年
基本每股收益(元/股)	0.52	0.21	147.62	0.22
稀释每股收益(元/股)	0.52	0.21	147.62	0.22
扣除非经常性损益后的基本每股收益 (元/股)	0.42	0.26	61.54	0.22

加权平均净资产收益率 (%)	7.45	3.17	增加4.28个百分点	3.22
扣除非经常性损益后的加权平均净资产收益率 (%)	5.99	3.81	增加2.18个百分点	3.23

报告期末公司前三年主要会计数据和财务指标的说明

适用 不适用

#### 八、境内外会计准则下会计数据差异

(一) 同时按照国际会计准则与按中国会计准则披露的财务报告中净利润和归属于上市公司股东的净资产差异情况

适用 不适用

(二) 同时按照境外会计准则与按中国会计准则披露的财务报告中净利润和归属于上市公司股东的净资产差异情况

适用 不适用

(三) 境内外会计准则差异的说明:

适用 不适用

#### 九、2023 年分季度主要财务数据

单位: 万元 币种: 人民币

	第一季度 (1-3 月份)	第二季度 (4-6 月份)	第三季度 (7-9 月份)	第四季度 (10-12 月份)
营业收入	5,380.09	51,157.72	39,793.57	45,864.40
归属于上市公司股东的净利润	-891.41	20,190.90	4,946.26	3,288.99
归属于上市公司股东的扣除非经常性损益后的净利润	-3,486.69	14,490.25	5,188.72	5,927.74
经营活动产生的现金流量净额	-35,542.18	16,437.31	3,494.15	2,057.55

季度数据与已披露定期报告数据差异说明

适用 不适用

#### 十、非经常性损益项目和金额

适用 不适用

单位: 元 币种: 人民币

非经常性损益项目	2023 年金额	附注 (如适用)	2022 年金额	2021 年金额
非流动性资产处置损益, 包括已计提资产减值准备的冲销部分	53,348,945.66		2,660,774.05	226,707.13
计入当期损益的政府补助, 但与公司正常经营业务密切相关、符合国家政策规定、按照确定的标准享有、对公司损益产生持续影响的政府补助除外	12,177,615.63		15,115,576.52	10,401,655.70
除同公司正常经营业务相关的有效套期保值业务外, 非金融企业持有金融资产和金融负债产生的公允价值变动损益以及处置金融资产	14,517,141.68		-97,608,473.51	-8,073,195.33

产和金融负债产生的损益				
单独进行减值测试的应收款项减值准备转回	2,805,880.00			
除上述各项之外的其他营业外收入和支出	12,981,904.29		50,602,751.70	-400,527.75
其他符合非经常性损益定义的损益项目	1,223,350.40			
减：所得税影响额	20,972,928.49		-8,397,407.40	-350,761.96
少数股东权益影响额（税后）	21,934,686.61		2,525,155.07	2,679,378.42
合计	54,147,222.56		-23,357,118.91	-173,976.71

对公司将《公开发行证券的公司信息披露解释性公告第 1 号—非经常性损益》未列举的项目认定为的非经常性损益项目且金额重大的，以及将《公开发行证券的公司信息披露解释性公告第 1 号—非经常性损益》中列举的非经常性损益项目界定为经常性损益的项目，应说明原因。

适用 不适用

#### 十一、 采用公允价值计量的项目

适用 不适用

单位：万元 币种：人民币

项目名称	期初余额	期末余额	当期变动	对当期利润的影响金额
交易性金融资产	140,943.65	64,949.57	-75,994.08	-3,961.88
其他权益工具投资	149,523.93	168,043.95	18,520.02	
其他非流动金融资产	9,551.75	998.46	-8,553.29	-18.67
合计	300,019.33	233,991.98	-66,027.35	-3,980.55

#### 十二、 其他

适用 不适用

## 第三节 管理层讨论与分析

### 一、经营情况讨论与分析

2023 年，随着外部环境持续恢复向好，为展览业奠定了坚实的发展基础。公司将继续深入实施“十四五”规划总体布局，在夯实会展基本盘的同时，全面推进“会展中国”和“数字会展”两大发展战略，持续加快资本赋能，以内生发展和外延并购双轮驱动，助力会展业高质量发展。2023 年，公司实现营业收入 14.22 亿元，同比增长 83.93%。归属于上市公司股东的净利润 2.75 亿元，每股收益 0.52 元，净资产收益率 7.45%。2023 年，上海东浩兰生会展（集团）有限公司（简称“会展集团”）实现营业收入 13.62 亿元，同比增长 84.55%，扣除非经常性损益后归属于母公司所有者的净利润为 1.85 亿元，完成业绩承诺 1.266 亿元的 145.69%。

#### （一）会展赛馆齐发力

2023 年，公司会、展、赛、馆各项业务全面复苏。全年共举办 13 场大型会议活动；主、承办 18 场展会，总规模超 110 万平方米，服务参展观众超 130 万人次；举办 8 场赛事项目，总参与人数超 7.7 万人；公司运营的上海世博展览馆共承接 95 个项目，总租馆面积超 1000 万平方米。

展会方面，公司主、承办的政府展及自主 IP 展会均创佳绩。公司聚焦质量，精准发力，积极助力政府 IP 放大溢出效应。第二十三届中国国际工业博览会（简称“工博会”）以“碳循新工业，数聚新经济”为主题，展览面积、展商数量、观展人次、传播影响力等均创历史新高。本届工博会国际化水平再上新台阶，国际展商面积占比近 30%。2023 世界人工智能大会（简称“人工智能大会”）以“智联世界 生成未来”为主题，大会共对接 210 家上下游企业，达成 110 亿意向采购金额，推动 32 个重大产业项目签约，项目投资总额 288 亿。公司连续六年组织成员企业服务中国国际进口博览会（简称“进博会”），发挥专业优势，提升服务能级，以数字科技优势助力进博会“越办越好”，进一步提升东浩兰生会展品牌综合实力。上海科技创新成果展是公司今年承接的重大项目之一，公司作为项目总承包服务商，圆满完成承办工作，服务面积达 4000 平米。此外，顺利举办了 2023 年中国品牌博览会、第 31 届中国华东进出口商品交易会、第九届中国（上海）国际技术进出口交易会等诸多项目。加大培育孵化力度，自主 IP 展会加速释放潜能。2023 上海国际广印展迎来 30 周年，展会规模进一步恢复，同期发挥协同效应，联手经典国货老字号“大博文飞跃”品牌，打造首届“Ada”杯创意设计大赛，并发布“上海广印展&大博文飞跃”联名款运动鞋，跨界破圈探索品牌新动能。2023 国际件杂货运输展作为会展集团首个以市场化机制引进和重点孵化培育的团队，今年规模远超上届。




第二十三届中国国际工业博览会





2023 世界人工智能大会



2023 上海国际广印展

赛事方面，路跑赛事全面回暖，水上赛事亦有新突破。2023 年共举办路跑赛事 7 项，水上赛事 1 项。2023 上海马拉松规模恢复至 3.8 万人，报名人数再创 17 万人次新高。本届上马为提高跑者参与度，携手蒂芙尼（Tiffany & Co.）打造定制款奖杯与奖牌。2023 上海赛艇公开赛全面升级，赛事专业性及国际化程度均有提升，邀请到剑桥大学赛艇队、牛津布鲁克斯大学赛艇队、澳大利亚国家赛艇队共同参赛，总人数近 700 人。此外，顺利举办上海半程马拉松、苏河半马，上海女子半马，10 公里精英赛、耐克少儿跑等项目。



2023 上海马拉松



2023 上海赛艇公开赛

展馆方面，上海世博展览馆进一步拓展平台优势，立足“专业”、“敏捷”、“有温度”三个发展关键词，重塑展馆新形象。在稳定传统业务同时，探索打造国际品牌展会高地，消费类项目高地，文化类活动高地，荟聚链接更多创新赛道的平台效应，积极联动世博地区周边场馆和商业资源，赋能展馆举办的项目；探索展馆服务能级，配套设施能级，业务结构能级等三个维度能级提升，自主打造展馆业务管理系统，推进“智慧展馆”建设；为提升客户体验感，展馆升级改造配套会议区域及部分硬件设施；积极拓展自营餐饮新赛道，东荟餐饮、东嘉澳两家餐饮公司均已实现盈利，成为展馆新经济增长点；全新打造中央厨房并获得外烩资质，正式启动年会项目。



位于浦东世博地区的上海世博展览馆

## （二）“会展中国”拓布局

深入实施“会展中国”战略，聚焦长三角、粤港澳大湾区、长江经济带、京津冀等重大国家战略发展区域，通过项目合作、股权合作、战略合作等多种方式实现区域拓展。

### 1、区域布局拓市场

以高质量异地项目稳定国内区域及行业地位。第二届成都国际工业博览会“专精特新”企业占比达 30%，已成为四川地区最大的工业展及中西部地区最重要的工业展之一。2023 华南国际工业博览会规模再上新台阶，成为华南地区最有竞争力的综合工业类展会之一。公司 2022 年收购的东莞东浩兰生惠智展览有限公司与既有项目协同运作，第七届 CMM 电子制造自动化&资源展与第八届广东国际机器人及智能装备博览会暨第四届中国（华南）国际机器人与自动化展览会同期举办，展会规模创新高，是目前华南地区机器人品牌参与度最高的智能制造应用类专业展。此外，公司积极参与 2023 年服贸会上海形象展区、第 20 届东盟博览会上海展团、2023 江西国际移动物联网博览会、长沙国际机械展、国际橡塑展（深圳）的各类服务及保障工作。



2023 华南国际工业博览会



第七届 CMM 电子制造自动化&资源展

以国际合作拓展海外市场。通过设立 WAIC 海外分会场，世界人工智能大会完成了首次出海尝试，积极参与新加坡 SWITCH 展，通过组成“SWITCH AIMX DLG 展团”参展和论坛演讲，进一步拓宽人工智能未来版图。



SWITCH AIMX DLG 展团

## 2、资本运作促增长

公司联合上海东瑞慧展私募投资基金合伙企业完成对上海它布斯展览有限公司(简称“它布斯”)40.74%股权的收购,该公司主营的 TOPS 它博会宠物展近年来处于高速发展期,此次收购是公司在消费类领域展会的初步探索和重要布局,也为公司的自主 IP 矩阵增添重要一员。2024 年 1 月,完成了它布斯的交割,并支付了首期股权转让款 1,071 万元以及增资款 2,700 万元。



TOPS 它博会宠物展

依托人工智能大会办展经验，公司合资成立东浩兰生会展(天津)有限公司（简称“天津公司”），持股 51%，以此为契机进一步布局京津冀会展市场。天津公司承办的第七届世界智能大会智能科技展，通过市场化运作方式，统筹资源，拓宽合作渠道，引入优质企业，全面推行市场化采购，为政府展会注入市场化活力。

根据公司产融结合的发展目标，公司参与投资设立了上海申创申晖私募基金合伙企业（有限合伙）。申创系列基金链接了大量本土产业集团和行业龙头企业，依托该平台的生态圈优势，有助于发掘与优质产业资源合作的机会，丰富公司在主业上下游和多元领域的布局。

### （三）“数字会展”再升级

公司全面梳理现有数字化架构，从“数字战略”、“数字管理”、“数字平台”、“数字组织”、“数字展馆”、“数字业务”等六个维度，围绕建立规划，制定标准，构筑底座，重塑各管理系统，链通各业务系统，打造统一管控中心，全方位构建“数字会展”管理体系，进一步提升公司数字化能力。

#### 1、“数字战略”夯实根基

启动数字化专项规划项目，围绕数字化战略蓝图、数字化业务创新、数据资产沉淀与应用、统一技术管理等方向，进一步探索公司未来数字化场景，形成数据架构，以数字化手段做好顶层设计，不断夯实数字化基础。

#### 2、“数字管理”完善底座

探索和打造线上管理系统，进一步提升管理能级。通过建立及完善电子发票管理系统、内部商旅平台、信息化业务管理系统、供应商数据管理平台等，合理规范及管控费用支出，降低管理成本，优化项目看板，完善数据治理方案，不断健全信息化管理手段，优化信息化管理流程。

#### 3、“数字展馆”赋能发展

上海世博展览馆启动全面升级，利用人工智能、互联网、物联网、云计算及大数据等技术，继续打造“更安全、更高效、更便捷”的智慧展馆。联合外部团队自主打造展馆业务管理系统，对业务数据、财务数据实现实时呈现，多维度对展馆的数据进行分析；同步推进“智慧展馆”建设，升级停车管理系统，更新展馆内部监控系统，改造配套会议空间，推进展馆能源节能改造，多措并举提升展馆服务能级，多维提升展馆的社会和经济价值。

#### 4、“数字业务”提升价值

旗下上海广告成立了聚焦银行、快消品和老字号三大行业赛道的数字营销业务中心，以传统品牌服务为基础，迭代数字化营销策略，已服务多家企业。助力可口可乐召开第一届可口可乐中国战略客户峰会，运用数字化技术与多媒体技术打造沉浸式体验。以童涵春堂 2023 年整合营销全案，助力老字号焕新，打造参茸基地心智之旅，项目整体曝光量高达 1 千万。此外，积极服务浦发银行、银联、曼氏香精、五丰冷食等企业。

#### 5、“数字平台”实现升级

“数字工博”经过运营、调整和升级，作为中国工博会的线上平台赋能线下展览，并积极探索线上平台的盈利模式。上线以来，已吸引近 3000 家企业入驻，累计在线访问数 711 万次，全网曝光量达 12.3 亿。2023 世界人工智能大会线上平台经过三年迭代，已升级为 WAIC4.0 云平台，以“点”上突破、“线”上链接、“面”上联动，全面聚焦智能化应用体验，2023 年线上观看总人次达 10.7 亿，全网总曝光量 64 亿。

## 6、“数字组织”开拓赛道

2023 年 4 月，公司合资成立上海东浩兰生元数文化科技有限公司（简称“元数科技”），积极拓展会展科技赛道，今年元数科技成功参与服务第六届进博会、2023 世界人工智能大会、2023 全球数贸大会（杭州）等项目。在会务服务板块，聚焦培育高新技术企业发展，持续提升企业自主创新能力，上海靖达国际商务会展旅行有限公司全资子公司靖轩于 2023 年更名为靖轩（上海）文化科技有限公司，向高新技术企业转型，以高质量数字会务服务助力会展业服务能级再上一台阶。

### （四）管理能级再提升

公司启动品牌规划体系建设，进一步对理念识别（MI）、视觉识别（VI）及商业策略全面规划，做好全方位顶层设计。以成为“世界知名，国内首选会展服务品牌”为愿景，以“兴业拓疆，开渠辟道”为使命，以“DEXPO”全新形象焕新起航。

完善公司治理结构，对公司董事会及经营管理班子进行了补齐建强。选举产生新一任董事长，补选产生 2 名董事、1 名职工代表董事，对董事会专门委员会成员构成进行调整，新聘总裁、副总裁等 4 名高级管理人员。充分发挥董事会、股东大会的集体决策作用。2023 年共计召开董事会 8 次、监事会 5 次、股东大会 1 次，审议通过了包括修订公司独立董事相关制度、修订公司章程、参与设立私募基金、收购上海它布斯展览有限公司部分股权并定向增资等多项重要议案并规范及时地做好信息披露工作，报告期内共披露定期报告及临时公告 52 份。

加强内控管理，在制度建设、合同审核、重大诉讼管理、内控体系搭建、合规管理等方面不断完善及提升风险防控措施和风险管理机制。完善制度体系，通过新增及修订完善《独立董事工作制度》《独立董事专门会议工作细则》《内部审计管理办法》《第三方支付账户管理办法》

《重大案件管理办法》等基本制度，提升公司经营管理水平和风险防范能力。关注区域公司及新设公司的制度体系建设，随着“会展中国”战略的深入实施，公司结合业务实际及风控重点，探索建立了以人力资源、财务支付、合同及供应商管理等为主要内容的制度体系搭建规范指南，为各地新设公司及兼并收购公司的制度建设提供支持。

聚焦价值传递，积极开展投资者交流活动。以路演与反路演、策略会、业绩说明会等形式组织投资者交流活动，与广大中小股东保持良性沟通，认真及时回复股东来电来邮，上证 e 互动平台股东提问回复率达 100%。重视股东回报，报告期内，公司实施了 2022 年度利润分配，派发现金红利 5,762 万元，现金分红占归母净利润的比例 50.32%，截至目前，已连续 3 年现金分红比例超过 50%。

## 二、报告期内公司所处行业情况

### 1、全球会展行业复苏情况良好——未来可期

根据德国 Jochen Witt Consulting Company 发布的《全球会展业发展报告 2023》，2023 年全球举办专业贸易展约 3 万场，净展览租赁面积约 1 亿平方米，参展展商约 440 万家，参展观众约 2.8 亿人，全球展览业市场规模超过 300 亿欧元。估测 2023 年全球净租赁面积约恢复至 2019 年的 87%，预计 2025 年全面恢复并略超过 2019 年水平。会展行业 2023 年的发展影响主要源于以下方面：数字化会展、宏观经济环境、内部管理问题和会展业内部竞争。根据 UFI 发布的《2023 年全球展览业晴雨表》，数字化技术的应用将成为行业发展的重要趋势。特别是随着 5G 和人工智能等技术的不断推进，数字化展览将成为展览业发展的新动力。此外，展览的内容与形式也将更加多元化，观众参与感将得到进一步提升。同时，可持续发展也将成为展览业关注的重要问题之一，展览业将致力于采取更多环保措施，推广可持续发展的理念。

### 2、国内会展行业重回发展快车道——恢复增长

根据中国贸促会发布的《中国展览经济发展报告 2023》显示，国内会展 2023 年恢复情况良好，呈现五大特征：中国经贸类展会全面恢复至 19 年水平；展览业经营主体经营情况不断恢复向好；企业重启出国参展办展，加大市场开拓力度；国家级展会成为引领展览业复苏排头兵；展览馆实际运营数量和利用率大幅提升。2023 年我国共举办经贸类展会 3,923 场，较 2022 年增长 117.1%，较 2019 年增长 10.6%；办展总面积 1.41 亿平方米，较 2022 年增长 153.3%，较 2019 年增长 8.25%。2023 年国内会展情况恢复常态化增长态势，充分发挥促进经济增长，推动产业升级和技术创新的重要作用。

### 3、会展行业发展新特点——绿色会展

实现碳达峰、碳中和目标对于会展行业也是一个变革的机遇，在新发展阶段下，绿色会展成为会展行业的新热点，新议题。数字碳中和作为绿色会展的其中一个探索方向已在会展行业得到充分重视。会展行业作为一个传统行业，如何从场馆展示的搭建开始，就以构建绿色会展生态为目标，成为会展行业新的关注重点。

### 4、国家政策持续加码——助力支持

2023 年为重新恢复会展经济，国家及各地政府积极出台相应政策，让会展行业重新进入发展快车道，重拾其带动经济的重要作用。2023 年 1 月 28 日，国务院召开常务会议指出，推动国内线下展会恢复，支持企业出境参展。2023 年 4 月，国务院办公厅发布《关于推动外贸稳规模优结构的意见》，首条意见即聚焦展会作用。国家发改委 7 月 28 日发布《关于恢复和扩大消费的措施》，鼓励各地加大对商品展销会、博览会、交易会、购物节、民俗节、品牌展、特色市集等活动的政策支持力度，进一步扩大会展消费。上海商务委员会 6 月 25 日发布《上海市推动会展经济高质量发展打造国际会展之都三年行动方案（2023-2025 年）》沪商会展〔2023〕160 号，



其中目标要求全年展览总面积达到 2200 万平方米左右，国际展占展览总面积的比重达到 80%，单次展览面积在 10 万平方米以上的展会项目达到 50 个，培育 2-3 家具有国际竞争力的会展集团。

### 三、报告期内公司从事的业务情况

#### 1、业务概况

公司是一家产业经营和资本运作相结合的综合型国有上市公司，是市属大型现代服务业国有骨干企业集团东浩兰生（集团）有限公司旗下的重要子公司之一。作为首批通过“上海品牌”认证的唯一会展企业，公司以 IP 战略布局为引领，聚合会展业“展、会、赛、馆”全产业链资源，业务涵盖展会组织、活动赛事、展馆运营、会展全产业链服务等。公司全力打造东浩兰生会展服务品牌，拥有多个 UFI 认证项目及行业领先项目，全年主承办及服务各类展会赛项目 50 余场，展会规模近 120 万平方米，服务观众近 150 万人次。

公司凭借丰富的组展办会经验和充足的资源优势，主办、承办了诸多重要展会，包括中国国际工业博览会、上海国际广告印刷包装纸业展览会、上海国际绿色建筑建材博览会、上海国际照明展览会等 4 个国际展览业协会（UFI）认证展会，以及世界人工智能大会、中国自主品牌博览会、中国（上海）国际技术进出口交易会、中国华东进出口商品交易会、上海（国际）赛事文化及体育用品博览会、上海国际广告节等知名品牌项目。旗下东浩兰生赛事承办的“上马”系列路跑赛事和“上艇”赛艇公开赛，充分彰显上海城市精神，成为闪亮的“上海城市名片”。

公司运营的上海世博展览馆紧扣时代发展脉搏，自主打造展馆业务管理系统，推进“智慧展馆”“绿色展馆”建设，利用人工智能、互联网、物联网、云计算及大数据等技术，持续打造“更安全、更高效、更便捷”的智慧展馆，同时将绿色低碳理念充分融入上海世博展览馆的运营管理，多措并举提升展馆服务能级，多维提升展馆的社会和经济价值。

公司旗下专业公司围绕展会、赛事、活动和会议提供广告传媒、会务商旅、展陈搭建、物流运输、数字文创及餐饮服务会展赛相关的全产业链服务。

2023 年公司会、展、赛、馆各项业务全面复苏，报告期内公司主办、承办的主要展会及活动情况如下：

展会及活动名称	举办时间	举办地点	展会面积/参与人次数	展会活动范围
国际人力资源科技大会 人才组织发展实践峰会	2023. 3. 9-3. 10	深圳坪山燕子湖会 展中心	2,000 平方米 1,000 人	会议活动、论坛
阿迪达斯少儿跑	2023. 4. 9	上海浦东	3,000 人	运动、体育赛事
第三届中国国际消费品博 览会上海展区	2023. 4. 11-4. 15	海南国际会展中心	300 平方米 10,000 人次	服务消费、旅居生 活、时尚珠宝、高 端食品保健品、时 尚生活、国内省市

				自治区、国货精品
巴西总统访问新开发银行总部	2023. 4. 13	新开发银行总部大楼	4,000 平方米	会议活动、论坛
第一届可口可乐中国战略客户峰会	2023. 4. 13	浦东香格里拉大酒店	3,500 平方米	会议活动、论坛
2023 孕婴童博览会	2023. 4. 14-4. 16	上海世博展览馆	15,000 平方米 15,165 人	母婴用品、孕婴童食品、玩具教育及文具、童装婴装及配饰、推车汽座及家具
2023 年空间信息大会	2023. 4. 15-4. 16	中国（上海）自由贸易试验区临港新片区临港中心	3,300 平米	空间信息产业
上海半程马拉松	2023. 4. 16	上海浦东	15,000 人	运动、体育赛事
苏河半马	2023. 4. 22	上海普陀	4,000 人	运动、体育赛事
第二届成都国际工业博览会	2023. 4. 26-4. 28	中国西部国际博览城（成都）	60,000 平方米 44,000 人	工业自动化、数控机床与金属加工、机器人、工业互联网
女子半程马拉松赛	2023. 5. 1	上海长宁	4,800 人	运动、体育赛事
2023 年中国品牌博览会	2023. 5. 10-5. 14	上海世博展览馆	60,000 平方米 76,000+人次	消费类、医疗类品牌
第七届世界智能大会智能科技展	2023. 5. 18-5. 21	国家会展中心（天津）	120,000 平方米 313,000 人次	人工智能产业
第八届广东国际机器人及智能装备博览会暨第四届中国（华南）国际机器人与自动化展览会暨第七届 CMM 电子制造自动化&资源展	2023. 5. 23-5. 25	东莞广东现代国际展览中心	50,000 平方米 45,000 人	芯片半导体、工业物联网、锂电池制造技术、电子制造
第九届中国（上海）国际技术进出口交易会	2023. 6. 15-6. 17	上海世博展览馆	35,000 平方米 37,925 人	能源低碳技术、数字技术、生物医药
2023 上海国际广印展	2023. 6. 18-6. 21	国家会展中心（上海）	140,000 平方米 150,000 人次	数字喷印技术设备、雕刻设备、广告介质及材料、标识及照明、展览展示、数字印花、图文快印、喷墨印刷工业应用
2023 华南国际工业博览会	2023. 6. 27-6. 29	深圳国际会展中心（宝安新馆）	70,000 平方米 60,000 人	机床、工业自动化、工业互联网、电路板设备与原材料、测试测量

2023 国际件杂货运输展	2023. 6. 29-6. 30	上海世博展览馆	7,000 平方米 6,626 人	海上运输、货代、 第三方物流企业、 港口和码头、空 运、陆运和铁路运 输、设备, IT 以及 其他行业相关服务
2023 世界人工智能大会	2023. 7. 6-7. 8	世博中心 世博展览馆	50,000 平方米 177,000 人次	人工智能产业
第 31 届中国华东进出口 商品交易会	2023. 7. 12-7. 15	上海新国际博览中 心	105,200 平方米 35,098 人	服装服饰、纺织面 料、家庭用品、装 饰礼品、境外展区 和跨境电商
2023 上海国际广告节	2023. 8. 9-8. 11	上海凯悦酒店	800 平方米 2,000 人(线下) 650 万(线上)	消费精品品牌、采 购商
2023 国际绿色建筑建材 (上海) 博览会	2023. 8. 10-8. 12	上海新国际博览中 心	25,000 平方米 20,280 人	建筑节能、装配式 建筑、室内装饰
上海耐克少儿跑	2023. 9. 3	上海黄浦	4,000 人	运动、体育赛事
上海赛艇公开赛	2023. 9. 16-9. 17	上海静安、黄浦、 虹口	700 人	赛艇、体育赛事
第二十三届中国国际工业 博览会	2023. 9. 19-9. 23	上海国家会展中心	303,224 平方米 205,278 人	数控机床与金属加 工、工业自动化、 节能环保技术与工 业配套、新一代信 息技术与应用(工 业互联网)、能源 技术与设备(智慧 能源)、新能源与 智能网联汽车、机 器人、新材料、科 技创新等
2023 北外滩国际航运论 坛	2023. 9. 22-9. 24	上海北外滩世界会 客厅	3,500 平方米 1,350 人次	会议活动、论坛
2023 全球未来产业之星 大赛	2023. 10. 9	大零号湾	/	会议活动、论坛
上海 10 公里精英赛	2023. 10. 22	上海普陀	8,000 人	运动、体育赛事
2023 上海国际城市与建 筑博览会	2023. 10. 30- 11. 1	上海世博展览馆	50,000 平方米 50,000 人次	城市更新、建筑装 饰装修材料、城市 规划与建筑设计等
全球可持续发展城市奖 (上海奖) 颁奖活动暨 2023 年世界城市日中国 主场活动	2023. 10. 28- 10. 30	北外滩世界会客厅 上海世博中心	48,000 人次	城市经济、城市文 化、城市环境、城 市规划、城市管 理、城市科技、信 息化等
2023 上海国际赛事文化 及体育用品博览会	2023. 11. 23- 11. 25	上海世博展览馆	20,000 平方米 60,000 人	运动用品、运动器 械、运动食品、体 育科技、体育服务

2023 江西国际移动物联网博览会	2023. 11. 23-11. 25	江西鹰潭	8,000 平方米 10,000 人	智能家居、智能制造、智慧医疗
2023 年全球数字贸易博览会（数字应用体验会展服务）	2023. 11. 23-11. 27	杭州国际博览中心	400 平方米	数字产业、大模型、WEB3.0
上海马拉松	2023. 11. 26	上海黄浦、静安、徐汇	38,000 人	运动、体育赛事
上海科技创新成果展	2023. 11. 28-29	上海浦东张江科学城	4,000 平方米	基础研究、集成电路、人工智能、生物医药、高端装备、开放创新、美好生活

### 3、经营模式

展览组织业务及会议活动赛事业务主要为举办境内外展览、会议、赛事等项目。会展集团发起、组织及运营展会、会议、大型赛事、活动，收入来源包括：1）组织会展、赛事活动产生的展位、门票、广告（商业赞助）、配套活动等方面的销售收入；2）向会议、活动的主办方、会展项目的服务商收取服务佣金收入；3）组织会展活动过程中的其他收入。

展馆运营业务主要为对特定场馆进行运营管理，主要盈利环节为大型展会/活动的开展以及展会活动期间的配套服务，盈利来源为向大型展会/活动收取展馆场地租金及展馆现场配套服务收入。展馆运营需要对国内外展会市场进行充分调研，结合展馆可提供的场地条件及服务进行目标客户、潜在客户分析，有针对性的开展招商工作。

会展服务业务主要为在展会组织过程中向参展商、会展组织方提供广告、物流运输及搭建设计等配套服务，主要盈利来源为向客户收取搭建、广告、运输等服务费用。

此外，公司本部拥有金融资产、上海兰生大厦投资管理有限公司 48% 股权等资产，通过存量金融资产运作、资金管理、投后管理，提升公司资产收益，并构成公司利润的重要来源。

## 四、报告期内核心竞争力分析

适用  不适用

公司 2023 年完成品牌焕新，注入国际化元素，体现“人本、高效、活力、温度”的品牌精神。公司以打造“世界知名、国内首选的会展服务品牌”为愿景，以“开渠辟道，兴业拓疆”为使命，辅以“服务、专业、创造、价值”的价值观，加快资本赋能，积极探索国际化路径，全新构建会展集团品牌规划和数字规划“两大体系”，积极推进“数字会展”、“会展中国”两大战略，加快内生发展与外延并购双轮驱动，全面提升会展全产业链的服务品质和能级，进而提升核心竞争力。

### 1、完备的业务生态

公司业务覆盖展览组织、展馆运营、赛事活动、会展服务等板块。在展览组织中，公司主办、

承办或参与多个 UFI 认证和国内外具有影响力的展会，得到市场充分认可。在展馆运营中，公司拥有得天独厚的展馆资源——上海世博展览馆。在会议活动赛事中，公司承办多个具有影响力的会议和赛事。旗下专业公司围绕展会、赛事、活动和会议提供广告传媒、会务商旅、展陈搭建、物流运输、数字文创及餐饮服务等等会展赛相关的全产业链服务。

## 2、创新的办展理念

市场环境日新月异，客户需求日益更迭，公司始终坚持客户导向，聚焦客户体验，助力客户成功，积极运用创新的办展理念重塑和提升展会品牌价值。持续为各细分领域注入活力，释放机遇，助力各产业可持续发展。

## 3、成熟的运营模式

数字引领发展，科技赋能未来，公司通过线上线下有机融合的混合形态为各行各业参与者提供综合解决方案，创造有价值的连接。项目团队深耕各细分领域专业市场，积极运用数智化技术手段和精细化运营策略持续优化展会体验。

## 4、丰富的行业资源

公司深耕会展行业多年，拥有一批拥有展会、展馆和会展服务领域丰富经验和人脉资源的资深的会展领军人物，和众多年轻、高素质的会展项目经理人。公司员工通过管理能力培训、专业技术培训、项目团队与实践培训以及海外实训，成为素质全面的核心人才。公司长期与 UFI、IAEE（国际展览与项目协会）等行业内知名会展国际组织及其会员保持着密切的交流与合作关系，与国际、国内许多行业协会、会展主办单位具有合作关系并保持着良好沟通。

## 五、报告期内主要经营情况

2023 年度公司实现营业收入 14.22 亿元，主营业务收入 14.12 亿元，归属于上市公司股东的净利润 2.75 亿元。2023 年度会展集团实现营业收入 13.62 亿元，同比增长 84.55%；归属于母公司股东的净利润 19,913.56 万元，扣除非经常性损益后归属于母公司所有者的净利润为 18,452.13 万元。

### （一）主营业务分析

#### 1. 利润表及现金流量表相关科目变动分析表

单位：万元 币种：人民币

科目	本期数	上年同期数	变动比例 (%)
营业收入	142,195.78	77,308.81	83.93
营业成本	96,831.05	48,143.36	101.13
税金及附加	840.68	472.77	77.82
销售费用	7,528.47	5,484.37	37.27
管理费用	17,524.75	14,822.73	18.23
财务费用	1,633.33	1,772.48	-7.85
研发费用	74.03	58.84	25.82
公允价值变动收益	-3,980.55	-11,875.87	-
信用减值损失	691.58	-633.00	-
资产减值损失	14.31	-305.34	-

资产处置收益	5,336.55	268.03	1,891.03
营业外收入	1,371.83	5,100.45	-73.10
营业外支出	75.30	42.12	78.77
所得税费用	6,184.67	1,488.31	315.55
少数股东损益	3,989.51	-493.28	-
经营活动产生的现金流量净额	-13,553.17	45,050.06	-130.08
投资活动产生的现金流量净额	-13,187.05	-35,346.59	-
筹资活动产生的现金流量净额	-38,615.09	42,597.02	-190.65

营业收入变动原因说明：本期较去年同期增加 83.93%，主要原因是本期会展业务收入同比增加较多。

营业成本变动原因说明：本期较去年同期增加 101.13%，主要原因是本期会展业务收入同比增加，营业成本相应增加。

销售费用变动原因说明：本期较去年同期增加 37.27%，主要原因是部分人工费用从管理费用调到销售费用核算。

管理费用变动原因说明：本期较去年同期增加 18.23%，主要原因是折旧费、租赁费和办公费增加。

财务费用变动原因说明：本期较去年同期减少 7.85%，主要原因是本期利息收入增加。

研发费用变动原因说明：本期较去年同期增加 25.82%，主要原因是人工费增加。

经营活动产生的现金流量净额变动原因说明：本期较去年同期减少 130.08%，主要原因是去年同期应急工程项目收支年末有临时结余。

投资活动产生的现金流量净额变动原因说明：本期较去年同期增加 22,159.54 万元，主要原因是本期购买理财产品减少。

筹资活动产生的现金流量净额变动原因说明：本期就较去年同期减少 190.65%，主要原因是本期偿还了债务。

营业税金及附加变动原因说明：本期较去年同期增加 77.82%，主要原因是本期购买办公用房后房产税增加。

公允价值变动损益变动原因说明：本期较去年同期增加 7,895.32 万元，主要原因是本期交易性金融资产公允价值变动损失减少。

信用减值损失变动原因说明：本期较去年同期增加 1,324.58 万元，主要原因是本期冲回以前年度计提的信用减值损失较多。

资产减值损失变动原因说明：本期较去年同期增加 319.65 万元，主要原因是去年同期发生商誉减值损失。

资产处置收益变动原因说明：本期较去年同期增加 1,891.03%，主要原因是本期收到文泰厂动迁款以及处置房产取得收益。

营业外收入变动原因说明：本期较去年同期减少 73.10%，主要原因是去年同期收到房屋动迁补偿款。

营业外支出变动原因说明：本期较去年同期增加 78.77%，主要原因是文泰厂完成清算关闭产生相关支出。

所得税费用变动原因说明：本期较去年同期增加 315.55%，主要原因是本期利润总额增加。

少数股东损益变动原因说明：本期较去年同期增加 4,482.79 万元，主要原因是本期控股子公司盈利增加。

本期公司业务类型、利润构成或利润来源发生重大变动的详细说明

适用 不适用

## 2. 收入和成本分析

适用 不适用

报告期内，公司实现主营业务收入 141,244.05 万元，同比增加 83.65%，主营业务成本 96,808.85 万元，同比增加 101.11%。

### (1). 主营业务分行业、分产品、分地区、分销售模式情况

单位：万元 币种：人民币

主营业务分行业情况						
分行业	营业收入	营业成本	毛利率 (%)	营业收入比上年增减 (%)	营业成本比上年增减 (%)	毛利率比上年增减 (%)
会展	141,244.05	96,808.85	31.46	83.65	101.11	减少 5.95 个百分点
主营业务分产品情况						
分产品	营业收入	营业成本	毛利率 (%)	营业收入比上年增减 (%)	营业成本比上年增减 (%)	毛利率比上年增减 (%)
会展组织	75,535.70	51,606.95	31.68	246.84	191.19	增加 13.06 个百分点
会展配套服务	21,909.07	16,615.15	24.16	-6.56	-5.23	减少 1.07 个百分点
赛事活动	15,571.60	9,947.98	36.11	58.87	82.58	减少 8.30 个百分点
展馆运营服务	27,064.05	17,509.00	35.31	1,007.75	1,639.01	减少 23.48 个百分点
其他	1,163.63	1,129.77	2.91	-94.01	-82.42	减少 64.02 个百分点
主营业务分地区情况						
分地区	营业收入	营业成本	毛利率 (%)	营业收入比上年增减 (%)	营业成本比上年增减 (%)	毛利率比上年增减 (%)
国内	141,244.05	96,808.85	31.46	83.65	101.11	减少 5.95 个百分点

主营业务分行业、分产品、分地区、分销售模式情况的说明

会展组织业务：营业收入较同期增加 246.84%，营业成本较同期增加 191.19%，主要是会展业务全面复苏。

会展配套业务：营业收入较同期减少 6.56%，营业成本较同期减少 5.23%，主要是去年同期发生应急工程项目搭建业务。

赛事活动业务：营业收入较同期增加 58.87%，营业成本增加 82.58%，主要是本期各项赛事恢复举办。

展馆运营业务：营业收入较同期增加 1007.75%，营业成本较同期增加 1,639.01%，主要是展馆运营恢复正常。

其他业务：营业收入较同期减少 94.01%，营业成本较同期减少 82.42%，主要是去年同期有应急工程项目管理服务费和国内贸易而本期没有，以及本期海运运费下降。

## (2). 产销量情况分析表

适用 不适用

## (3). 重大采购合同、重大销售合同的履行情况

适用 不适用

## (4). 成本分析表

单位：万元

分行业情况							
分行业	成本构成项目	本期金额	本期占总成本比例 (%)	上年同期金额	上年同期占总成本比例 (%)	本期金额较上年同期变动比例 (%)	情况说明
会展	现场运营服务	40,108.38	41.43	17,038.34	35.39	135.40	各项业务全面复苏营业成本增加
会展	搭建服务	22,084.57	22.81	15,505.57	32.21	42.43	各项会展业务全面复苏营业成本增加
会展	场地租赁	14,582.12	15.06	-635.31	-	-	展馆运营恢复正常营业成本增加
会展	宣传推广	9,637.49	9.96	5,360.85	11.14	79.78	各项业务全面复苏宣传推广营业成本增加
会展	展馆物业及设备维保	3,923.29	4.05	916.90	1.90	328.54	展馆运营恢复正常营业成本增加
会展	其他	6,473.01	6.69	9,957.00	20.68	-34.99	去年有贸易业务而本期没有，以及本期海运营业成本下降
分产品情况							
分产品	成本构成项目	本期金额	本期占总成本比例 (%)	上年同期金额	上年同期占总成本比例 (%)	本期金额较上年同期变动比例 (%)	情况说明
会展组织	现场运营服务、场地租赁、搭建服务和信息化投入	51,606.95	53.31	17,722.68	36.82	191.19	会展业务全面复苏营业成本增加



	等						
会展配套服务	搭建服务、信息化投入和其他服务等	16,615.15	17.16	17,531.30	36.42	-5.23	
赛事活动	现场运营服务、搭建服务和场地租赁等	9,947.98	10.28	5,448.45	11.32	82.58	各项赛事恢复举办营业成本增加
展馆运营服务	现场运营服务、场地租赁和其他服务等	17,509.00	18.09	1,006.84	2.09	1,639.01	展馆运营恢复正常营业成本增加
其他	货运代理业务和进出口贸易成本等	1,129.77	1.17	6,427.54	13.35	-82.42	去年有贸易业务而本期没有，以及本期海运营业成本下降

## (5). 报告期主要子公司股权变动导致合并范围变化

□适用 √不适用

## (6). 公司报告期内业务、产品或服务发生重大变化或调整有关情况

□适用 √不适用

## (7). 主要销售客户及主要供应商情况

## A. 公司主要销售客户情况

√适用 □不适用

前五名客户销售额 9,649.92 万元，占年度销售总额 6.79%；其中前五名客户销售额中关联方销售额 0 万元，占年度销售总额 0 %。

单位：万元

序号	客户名称	销售额	占年度销售总额比例 (%)	与本公司关系
1	第一名	2,438.68	1.72	非关联方
2	第二名	2,075.47	1.46	非关联方
3	第三名	1,868.88	1.31	非关联方
4	第四名	1,786.50	1.26	非关联方
5	第五名	1,480.39	1.04	非关联方

报告期内向单个客户的销售比例超过总额的 50%、前 5 名客户中存在新增客户的或严重依赖于少数客户的情形

□适用 √不适用

## B. 公司主要供应商情况

√适用 □不适用

前五名供应商采购额 24,516.62 万元，占年度采购总额 25.32%；其中前五名供应商采购额中关联方采购额 22,754.61 万元，占年度采购总额 23.50%。

单位：万元

序号	供应商名称	采购额	占年度成本总额比例 (%)	与本公司关系
1	第一名	10,584.99	10.93	关联方

2	第二名	9,961.83	10.29	关联方
3	第三名	2,207.79	2.28	关联方
4	第四名	976.32	1.01	非关联方
5	第五名	785.69	0.81	非关联方

报告期内向单个供应商的采购比例超过总额的 50%、前 5 名供应商中存在新增供应商的或严重依赖于少数供应商的情形

适用 不适用

### 3. 费用

适用 不适用

费用合计 26,760.58 万元，同比增加 4,622.16 万元。其中：销售费用同比增加 2,044.11 万元，主要是部分人工费从管理费用调到销售费用核算；管理费用同比增加 2,702.02 万元，主要是折旧费、租赁费和办公费增加；财务费用同比减少 139.15 万元，主要原因是利息收入增加。

### 4. 研发投入

#### (1). 研发投入情况表

适用 不适用

单位：万元

本期费用化研发投入	74.03
本期资本化研发投入	
研发投入合计	74.03
研发投入总额占营业收入比例 (%)	0.05
研发投入资本化的比重 (%)	

#### (2). 研发人员情况表

适用 不适用

公司研发人员的数量	4
研发人员数量占公司总人数的比例 (%)	0.79
研发人员学历结构	
学历结构类别	学历结构人数
博士研究生	
硕士研究生	
本科	4
专科	
高中及以下	
研发人员年龄结构	
年龄结构类别	年龄结构人数
30 岁以下 (不含 30 岁)	1
30-40 岁 (含 30 岁, 不含 40 岁)	1
40-50 岁 (含 40 岁, 不含 50 岁)	2
50-60 岁 (含 50 岁, 不含 60 岁)	
60 岁及以上	

#### (3). 情况说明

适用 不适用

#### (4). 研发人员构成发生重大变化的原因及对公司未来发展的影响

适用 不适用

### 5. 现金流

适用 不适用

现金及现金等价物净增加额为-65,345.88万元，其中：经营活动产生的现金流量净额为-13,553.17万元，同比减少58,603.22万元，主要原因是去年同期应急工程项目收支年末有临时结余。投资活动产生的现金流量净额为-13,187.05万元，同比增加22,159.54万元，主要原因是本期购买理财产品减少。筹资活动产生的现金流量净额为-38,615.09万元，同比减少81,212.10万元，主要原因是偿还了债务。

#### (二) 非主营业务导致利润重大变化的说明

适用 不适用

#### (三) 资产、负债情况分析

适用 不适用

##### 1. 资产及负债状况

单位：万元

项目名称	本期期末数	本期期末数占总资产的比例(%)	上期期末数	上期期末数占总资产的比例(%)	本期期末金额较上期期末变动比例(%)	情况说明
交易性金融资产	64,949.57	11.75	140,943.65	24.47	-53.92	本期出售金融资产、理财产品到期，以及期末金融资产公允价值减少
应收票据	8.16	0.001	54.38	0.01	-85.00	期末银行承兑汇票到期
预付款项	5,719.29	1.03	2,069.11	0.36	176.41	期末项目未结算预付款较多
应收利息	8.00	0.001	0.00	-	100.00	期末已到期定期存款的应收利息
合同资产	2.35	0.0004	1,168.22	0.20	-99.80	期末待结算项目减少
持有待售资产	0.00	0.00	263.12	0.05	-100.00	期末待售资产处置完毕
其他流动资产	6,666.57	1.21	1,118.33	0.19	496.12	期末留抵退税增加较多
长期股权投资	38,256.86	6.92	28,289.78	4.91	35.23	本期对联营企业追加投资
其他非流动金融资产	998.46	0.18	9,551.75	1.66	-89.55	本期华铎基金清算完毕，新增参股申创基金
投资性房地产	128.60	0.02	0.00	-	100.00	本期将用于出租的自有房产从固定资产转为投资性房地产
固定资产	53,665.84	9.71	1,927.96	0.33	2,683.56	本期购入办公用房

在建工程	1,738.92	0.31	0.00		100.00	本期新增装修工程等
固定资产清理	0.00	-	58.96	0.01	-100.00	期末固定资产清理完毕
无形资产	83.66	0.02	57.23	0.01	46.19	本期新增购入软件
递延所得税资产	15,553.99	2.81	10,275.71	1.78	51.37	执行新准则后期末租赁负债的可抵扣暂时性差异增加，以及可抵扣亏损减少
其他非流动资产	3.63	0.001	0.00	-	100.00	本期发生超过一年的质保金
短期借款	10,005.97	1.81	50,032.50	8.69	-80.00	本期偿还部分短期借款
交易性金融负债	0.00	-	300.00	0.05	-100.00	期末对赌协议已完成
应交税费	2,559.83	0.46	8,398.25	1.46	-69.52	本期缴纳上年度企业所得税
其他应付款	19,210.17	3.48	44,866.96	7.79	-57.18	本期支付应急工程项目相关款项
合同负债	11,216.56	2.03	20,769.36	3.61	-45.99	期末预收货款余额减少
长期借款	19,600.00	3.55	0.00	--	100.00	本期新增购房抵押贷款
租赁负债	28,514.75	5.16	41,266.47	7.16	-30.90	本期长期租赁合同减少
递延所得税负债	11,205.78	2.03	0.00		100.00	执行新准则后期末使用权资产的应纳税暂时性差异增加，以及其他权益工具投资期末公允价值增加
库存股	0.00	-	413.71	0.07	-100.00	本期注销了期初库存股
其他综合收益	7,620.92	1.38	-6,269.10	-	-	期末金融资产公允价值增加
少数股东权益	9,792.57	1.77	6,675.64	1.16	46.69	本期控股公司净利润增加

## 2. 境外资产情况

适用 不适用

## 3. 截至报告期末主要资产受限情况

适用 不适用

## 4. 其他说明

适用 不适用

## (四) 行业经营性信息分析

适用 不适用

详见本报告第三节“管理层讨论与分析”的“二、报告期内公司所处行业情况”。

**(五) 投资状况分析****对外股权投资总体分析**

√适用 □不适用

长期股权投资期末余额较期初增加 9,967.08 万元，主要原因是本期向上海东瑞慧展私募投资基金合伙企业（有限合伙）缴纳投资款 8,739.00 万元，向武汉国际会展集团股份有限公司缴纳投资款 1,000.00 万元，以及收到上海兰生大厦投资管理有限公司 2022 年分红 566.28 万元等；其他权益工具投资余额增加 18,520.03 万元，主要原因是金融资产期末公允价值增加。

**1. 重大的股权投资**

√适用 □不适用

单位：万元 币种：人民币

被投资公司名称	主要业务	标的是否主营业务	投资方式	投资金额	持股比例	是否并表	报表科目（如适用）	资金来源	合作方（如适用）	投资期限（如有）	截至资产负债表日的进展情况	预计收益（如有）	本期损益影响	是否涉诉	披露日期（如有）	披露索引（如有）
上海东瑞慧展私募投资基金合伙企业（有限合伙）	投资	是	新设	14,739.00	49.92%	否	长期股权投资	自有资金	上海静安产业引导股权投资基金有限公司等	2029年			-497.81	否		
合计	/	/	/	14,739.00	/	/	/	/	/	/	/		-497.81	/	/	/

**2. 重大的非股权投资**

□适用 √不适用

## 3. 以公允价值计量的金融资产

√适用 □不适用

单位：万元 币种：人民币

资产类别	期初数	本期公允价值变动损益	计入权益的累计公允价值变动	本期计提的减值	本期购买金额	本期出售/赎回金额	其他变动	期末数
股票	149,523.93		7,664.30					168,043.94
私募基金	9,551.75	-20.21			1,000.00	13,710.34		998.46
信托产品	2,870.13	168.26				3,023.11		
衍生工具	138,073.52	-4,128.60			35,000.00	105,256.32		64,949.56
合计	300,019.33	-3,980.55	7,664.30		36,000.00	121,989.77		233,991.96

## 证券投资情况

√适用 □不适用

单位：万元 币种：人民币

证券品种	证券代码	证券简称	最初投资成本	资金来源	期初账面价值	本期公允价值变动损益	计入权益的累计公允价值变动	本期购买金额	本期出售金额	本期投资损益	期末账面价值	会计核算科目
股票	601166	兴业银行	1,996.67	自有资金	1,706.23		-318.23			115.24	1,572.37	其他权益工具投资
股票	601328	交通银行	25,293.93	自有资金	24,914.64		3,657.71			1,960.58	30,170.88	其他权益工具投资
股票	601398	工商银行	22,360.29	自有资金	20,658.38		294.37			1,444.66	22,752.78	其他权益工具投资
股票	601939	建设银行	5,996.50	自有资金	5,630.00		385.13			389.00	6,510.00	其他权益工具投资
股票	600837	海通证券	83,978.68	自有资金	80,027.68		1,733.42			1,933.93	86,289.91	其他权益工具投资
股票	601288	农业银行	18,198.80	自有资金	16,587.00		1,911.90			1,266.54	20,748.00	其他权益工具投资
基金	007013	湘财长顺混合发起式 C	3,000.00	自有资金	1,938.93	151.92			2,158.69	67.84		交易性金融资产
基金	160805	长盛同智智优势混合	2,999.90	自有	1,384.69	-253.15					1,131.54	交易性金

				资金								融资产
基金	398001	中海优质成长混合	5,999.90	自有资金	3,240.00	629.14			4,024.92	167.90		交易性金 融资产
基金	002925	广发集源债权 A	3,999.90	自有资金	3,354.10	156.98					3,511.08	交易性金 融资产
基金	002446	广发利鑫灵活混合 A	2,999.90	自有资金	2,511.39	-135.39					2,376.00	交易性金 融资产
基金	001280	银华聚利混合 A	1,999.90	自有资金	1,743.05	-218.26					1,524.79	交易性金 融资产
基金	202027	南方高端装混合 A	2,499.99	自有资金	1,915.84	-349.72					1,566.12	交易性金 融资产
基金	014412	招商核心混合 A	1,999.90	自有资金	2,076.14	-462.36				102.61	1,613.78	交易性金 融资产
基金	510810	上海国企 ETF	50,152.49	自有资金	41,638.40	-3,838.62				1,599.43	37,799.78	交易性金 融资产
基金	000762	汇添富绝对收益定开混 合 A	3,000.00	自有资金	2,684.56	-110.00					2,574.56	交易性金 融资产
基金	008140	汇添富绝对收益定开混 合 C	3,000.00	自有资金	2,730.26	-180.24					2,550.02	交易性金 融资产
信托产品	10016	上信-上锐 1 号集合资 金信托计划	3,000.00	自有资金	2,870.13	168.26			3,023.11	-15.28		交易性金 融资产
合计	/	/	242,476.75	/	217,611.42	-4,441.44	7,664.30		9,206.72	9,032.45	222,691.61	/

证券投资情况的说明

适用 不适用

私募基金投资情况

适用 不适用

衍生品投资情况

适用 不适用

#### 4. 报告期内重大资产重组整合的具体进展情况

适用 不适用

#### (六) 重大资产和股权出售

适用 不适用

#### (七) 主要控股参股公司分析

适用 不适用

单位：人民币万元

	所处行业	注册资本	本公司持股比例 (%)	总资产	归母净资产	归母净利润
<b>1、主要控股公司</b>						
上海东浩兰生会展(集团)有限公司	会展	15,000.00	100.00	223,641.00	85,560.10	19,913.57
<b>2、主要参股公司</b>						
上海兰生大厦投资管理有限公司	房地产	11,373.45	48.00	53,787.82	42,615.59	2,688.13

#### (八) 公司控制的结构化主体情况

适用 不适用

### 六、公司关于公司未来发展的讨论与分析

#### (一) 行业格局和趋势

适用 不适用

展览业是国际交流的重要窗口，重点培育国际知名展会、知名企业、知名展馆，打造国际会展名城，是当前我国展览业提升国际化水平的重要发力点。2024年，我国展览业国际化发展将面临更多新的机遇。随着我国加快培育外贸新动能，扩大高水平对外开放，未来中国将持续培育更多国际知名展会，吸引更多国际知名展览企业在国内落户，更多国际参展商和观众也将来华参展，中国展览业国际化水平和国际影响力将持续提升。

随着各行业垂直细分程度不断提高，展览业的专业化程度不断加深，并推动专业展览向高度细分化发展，展会紧密联系相关产业链条，打造专业交流平台，助力市场需求的精准对接和企业品牌推广的精准发力。专业化办展将进一步提升品牌化、市场化水平，在充分明确市场定位、展示逻辑、受众群体的基础上，各类办展主体的破圈跨界也将进一步加速，跨行业联动、跨区域协同、跨形式展示等实践探索将加快落地，助力展览业持续扩大影响力、提升经济带动作用。

数字经济高速发展重构展览业态模式，与数字技术的深度融合已成为展览业发展的必然趋势。未来展览业将持续探索人工智能、大数据等数字技术的行业赋能和场景应用，在营销管理、展览展示等方面持续发挥降本增效作用，为参展企业和观众提供更加优质、便捷的体验。与此同时，随着科技创新不断催生新技术、新产品、新产业，加速孵化新兴产业落地转化，新兴科技领域的展会层出不穷，高科技产业与展览业之间的融合程度不断加深。越来越多同高科技产业契合度高、



关联性强，支撑作用明显的展览项目将为科技进步、产业升级和经济高质量发展提供强劲动力，形成产展融合、良性循环的局面。

## (二) 公司发展战略

√适用 □不适用

锚定国家“十四五”发展规划和以二〇三五年远景目标，主动融入以国内大循环为主体、国内国际双循环相互促进的新发展格局，以“服务国家战略，服务上海城市发展为第一目标”，以“打造世界知名、国内首选的会展服务品牌”为愿景，在推进一体化管理和“会展中国”、“数字会展”等战略中提升核心竞争力与品牌影响力，不断增强公司盈利能力，为股东创造更大价值。

**区域拓展：**实施“会展中国”战略，聚焦北上广深等国内一线、深耕有聚集效应或产业特色的重点二线城市，到2025年完成区域布局不少于十个主要会展潜力城市或空白区域。

**模式创新：**要加大创新投入，充分运用互联网+、大数据、虚拟成像等科技手段，与信息技术公司展开深度合作，以线下展会为主，线上展会为辅，实现“线上线下”融合发展模式。与此同时，着力打造“管理信息化平台”、“云展览平台”、“大数据平台”三大平台，积极赋能“数字会展”。

## (三) 经营计划

√适用 □不适用

2024年是公司焕新出发的启动元年，公司将继续锚定十四五规划总目标，坚持稳中求进工作总基调，全面贯彻新发展理念，加快融入新发展格局，全面深入实施“两个战略”，着力推动主业高质量发展，为上海全面建成“国际会展之都”贡献力量。2024年将重点做好以下几项工作：

### 1、夯实业务稳发展

公司拥有一批品牌项目作为业务稳定发展的基石，公司将对既有项目做进一步梳理，形成细分矩阵，通过资源共享、优势互补，全面推进主业高质量发展。充分激发品牌项目新动能，打造以工博会、人工智能大会、上海马拉松、世博展览馆为主体的“3+1”核心业务生态圈，充分发挥品牌效应，加强项目间协同发展，扩大品牌项目辐射能力。充分释放优势项目新势能，以市场化、国际化、专业化、品牌化为方向，不断放大项目能量，使优势项目成为主业高质量发展的新引擎。培育壮大新兴项目成为新增长，加快探索新赛道，推进新IP的培育孵化，实现增量业务的快速发展，丰富自主IP项目矩阵。持续护航重大项目实现新突破，发挥国企优势和资源配置能力，进一步打响东浩兰生会展品牌。

### 2、两大战略促活力

深入实施“会展中国”、“数字会展”两个战略，通过项目合作、股权合作、战略合作的方式，以及多渠道、多路径的布局，全面激发内生动力，焕发会展经济发展强劲动力。

高质量推进“会展中国”战略，深入分析政策导向，研究行业需求，对接区域特点，推进团队本地化，努力以更高水准做好异地项目，持续深耕京津冀地区、西南地区和华南地区，打造具有区域影响力的展览项目。加大海外布局力度，加快推进国际化进程。拓展全球视野，发挥资本优势，以项目合作、股权投资、组织设立等形式，推动公司高质量发展。

高水平推进“数字会展”建设，全面完成“数字规划战略”，做好顶层设计，并围绕战略目标，明确实施路径，确定实施方法，加速落地实施。建立数字化治理体系，明确数字化部门定位和职能，加强数字化人才配置，支撑数字化规划落地。通过标签化管理、社群化运营、轨迹追踪以及智能化分析，充分激发用户群体活跃度、提升数据清洁度，扩展数据应用领域。为客户提供更有价值的数字报告，为项目本身发展提供更有效的数据支撑。鼓励数字收入，通过打造 365 天多元化数字展览平台，扩大品牌溢出。

### 3、组织升级谋协同

进一步完善“六个中心”建设，明确以“党建中心”引领，“运营中心”和“证券事务中心”为驱动，“信息中心”、“财务中心”、“行政人事中心”为支持的管理架构。通过进一步明确中心职能和工作目标，优化人员结构，加强资源配置，形成数字战略蓝图化、品牌实施系统化、制度建设体系化、操作流程规范化、内控管理标准化的“五化”建设，相互协同运作，推动公司高质量、可持续发展。优化管理框架，对组织建设、干部管理、人才招聘、人事任免、考核激励等管理办法进一步完善，加强内部控制，强化公司治理，持续提升公司的价值呈现。

### 4、资本运作拓布局

加大资本运作布局力度，重点聚焦与公司现有业务协同性较强的高端制造/人工智能、文体赛事、医疗大健康等三大赛道进行投资，同时寻找能够助力公司未来不断发展的新业务赛道进行布局。充分发挥展馆平台优势，产业基金资源作用，发掘合适且具有发展潜力的项目、公司、团队，通过合作或兼并收购，丰富公司自主 IP 矩阵，与现有资源优势互补、协同发展。加强金融资产管理，在国有资产保值增值的同时，为外延式增长提供资金保障。加快探索国际布局，加强国际合作，推动品牌项目走出去，探索设立境外子公司，打造境外业务支点。综合运用上市公司的信誉、资金、平台优势，助力会展产业链不断完善。

### 5、提质增效重回报

践行“以投资者为本”的发展理念，维护全体股东利益，公司将积极采取措施，落实“提质增效重回报”的行动。通过规范运作、现金分红、回购股份等措施，切实回报股东。继续严格落实利润分配政策，在不断提高公司经营水平和盈利能力的同时，坚持为投资者提供持续、稳定的现金分红，力争进一步增加现金分红的频次与力度，使广大投资者共享公司发展的成果。持续沟通交流，传递公司价值。进一步创新形式、拓展渠道，通过组织现场观展等走进上市公司活动，丰富投关工作的手段和方式、平台和载体，主动传递公司价值，积极融入 ESG 理念，推进 ESG 体系建设，赋能公司管理能级不断提升。持续关注提质增效，并积极采取措施，认真履行上市公司的责任和义务，持续回馈投资者，建立良好的资本市场形象。

#### (四)可能面对的风险

√适用 □不适用

公司主营业务为会展，同时拥有占比较大的金融资产，可能面对的风险主要包括以下几个方面：

##### 1、会展经营风险

###### (1) 突发事件风险

会展赛事行业具有人员往来密切、人群聚集等特征。公共卫生事件对会展行业产生很大影响。对主承办来说，筹备会展活动需要提前较长一段时间准备，各个环节均需要投入服务成本，会展活动一旦取消，公司已支付的办展成本可能因此无法收回预期的收益就归零，同时对会展活动的各利益相关主体产生相关影响。

此外，公司不排除因政治、经济、自然灾害等其他不可控因素带来不利影响的可能性。

###### (2) 市场竞争加剧的风险

公司依托上海的区域资源优势，已发展成为国内会展行业具有核心竞争力的企业，拥有会展全产业链资源，业务涵盖了展馆运营、展览组织、会议活动赛事、会展服务等会展行业全产业链核心业务。随着我国境内会展行业迅速发展，一批外资会展公司纷纷进军国内会展市场，并通过资本运作、收购兼并等形式抢占市场，与此同时，国内本土会展企业也不断发展壮大。

###### (3) 人才流失风险

会展业务属于综合性的现代服务业，对于从业人员的项目管理经营、品牌运营、行业资源调配、项目策划、活动组织、沟通协调和应急处理等方面的能力要求较高。优质的经营、管理团队是生产经营保持稳定的重要保障，虽然公司通过提升自身品牌影响力、加强内部管理、增强员工激励，建立具有市场竞争力的薪酬机制等途径保持经营管理人员的稳定性，但由于目前会展行业竞争趋于激烈，对于人才的需求不断增加，仍有可能出现核心经营管理人员流失的风险。

###### (4) 优质场馆及赛事资源供应风险

场馆及展会赛事资源是会展行业企业开展业务的基础。会展项目对于场馆的面积、软硬件设备、环境条件等要求较高，目前国内优质的专业场馆较为紧缺。同时，业内对于主办承办具备一定知名度的展会赛事项目的企业要求较高，行业进入壁垒较高。公司长期租赁使用上海世博展览馆，同时，部分展会项目租赁使用国家会展中心（上海）、上海新国际博览中心等知名场馆。通过多次举办或承办中国国际工业博览会、上海国际广告印刷包装纸业展览会、世界人工智能大会、上海国际马拉松等知名展会或活动，现有业务稳定性较强。随着后续业务的发展，公司将逐步在国内其他城市甚至境外开展业务，如不能稳定、持续的获得优质场馆及赛事资源，可能会阻碍业务拓展，或导致场馆租赁成本大幅上升。

##### 2、金融市场风险

国内外宏观经济环境、行业景气度、国家相关政策的调整、资本市场运作状况、股票市场投机行为以及投资者预期等因素都会对股票价格产生影响，继而亦会对公司的资产和投资收益造成一定的影响，公司将密切关注和分析金融市场动态，寻找低回撤、收益稳定的配置标的，构建抗风险能力强的金融资产结构，为公司的股东创造持续稳健的收益。

#### (五)其他

适用 不适用

#### 七、公司因不适用准则规定或国家秘密、商业秘密等特殊原因，未按准则披露的情况和原因说明

适用 不适用

## 第四节 公司治理

### 一、公司治理相关情况说明

适用 不适用

公司严格按照《公司法》、《上市公司治理准则》、《上海证券交易所股票上市规则》及《公司章程》的有关规定规范运作，公司已形成权力机构、决策机构、监督机构和经营层之间权责明确、运作规范、相互协调、相互制衡的公司治理机制，并依法依规运行。

#### 1、股东和股东大会

公司依照有关法律法规和《公司章程》，以及公司制定的《股东大会议事规则》等规定的要求，召集、召开股东大会，并聘请律师对股东大会的召集召开程序进行见证，充分保障所有股东，尤其是中小股东的平等权利。股东大会保证中小投资者的发言权、知情权、投票权，涉及的重大事项，表决结果需按持股 5%以下单独统计及披露的，公司按规定予以统计和披露。报告期内公司共召开 1 次年度股东大会，会议的召集、召开符合《公司法》、《公司章程》等相关规定的要求。

#### 2、控股股东和上市公司

公司具有独立的业务及自主经营能力，与控股股东在人员、资产、财务、机构和业务方面做到“五独立”，公司董事会、监事会和内部机构能够独立运作。公司通过《公司章程》《股东大会议事规则》《关联交易管理制度》等制度设立相关条款，建立了防止控股股东及其关联企业占用上市公司资金、侵害上市公司利益的长效机制。控股股东严格规范自己的行为，与公司的关联交易公平合理，不存在大股东占用上市公司资金和资产的情况。

#### 3、董事及董事会

公司根据《公司法》《公司章程》的规定，制定了《董事会议事规则》，并严格按照规定的选聘程序选举董事，公司董事会现有 9 名董事，其中 3 名为独立董事，人数和人员构成符合法律法规的要求。董事会下设审计委员会、战略委员会、薪酬与考核委员会和提名委员会，并制定了

相应的专门委员会议事规则。公司独立董事严格遵守《独立董事工作制度》、《独立董事专门会议工作细则》等规定，对重大事项均能发表独立意见。董事会召开会议，对议案充分讨论，所有议案投票表决，集体决策，各位董事严格遵守所作的董事声明和承诺，认真履行公司章程赋予的权力义务，忠实、勤勉、诚信地履行职责。报告期内公司共召开 8 次董事会，会议的召集、召开符合相关规定的要求。

#### 4、监事和监事会

公司根据《公司法》《公司章程》的规定，制定了《监事会议事规则》，并严格按照规定的选聘程序选举监事，公司监事会由 5 名监事组成，其中 2 名为职工代表监事，人数和人员构成符合法律法规的要求。各位监事能够依据《监事会议事规则》认真履行职责，列席董事会会议，参加公司的其他重要会议，依法独立行使职权，本着对全体股东尤其是中小股东负责的精神，对公司财务以及董事和高级管理人员履职的合法、合规性进行监督，充分维护了公司和全体股东的利益。报告期内公司共召开 5 次监事会，会议的召集、召开符合相关规定的要求。

#### 5、信息披露和透明度

公司按照《上海证券交易所股票上市规则》《公司信息披露管理制度》及证券监管机构的有关规定，及时、准确、完整披露有关信息。公司重视内幕信息管理工作，制定了《内幕信息及知情人管理制度》并严格执行，对暂未披露的信息严格保密。报告期内，公司董事、监事、高级管理人员及其他相关人员严格遵守内幕信息知情人管理制度，未发现有内幕信息知情人利用内幕信息买卖公司股票的情况，未发生因内幕信息知情人涉嫌内幕交易受到监管部门查处情况。

#### 6、投资者关系和利益相关者

公司根据《投资者关系管理制度》，畅通与投资者沟通的渠道，充分尊重和维护相关利益者的合法权益，致力于为员工提供发展平台，为股东创造更大价值，为社会作出积极贡献。公司设立投资者热线电话及在公司网站中设置了投资者关系专栏，年内召开了三场业绩说明会，同时通过上证 E 互动等方式积极与投资者进行交流互动，听取广大投资者对于公司生产经营、未来发展的意见和建议，维护了良好的投资者关系。2023 年，公司在接受调研、参与路演与反路演及策略会的同时，编制《投资者关系活动会议纪要》，以公告形式向全体投资者传递经营情况、战略规划等公司投资者关心的热点问答。

公司治理与法律、行政法规和中国证监会关于上市公司治理的规定是否存在重大差异；如有重大差异，应当说明原因

适用 不适用

## 二、公司控股股东、实际控制人在保证公司资产、人员、财务、机构、业务等方面独立性的具体措施，以及影响公司独立性而采取的解决方案、工作进度及后续工作计划

适用 不适用

东浩兰生（集团）有限公司作为公司的实际控制法人，严格按照《公司法》《中华人民共和国企业国有资产法》等法律法规的规定履行相关义务，与公司在人员、资产、财务、机构和业务

方面做到五分开。报告期内，公司重大决策由公司独立作出和实施，没有发生实际控制人越过股东大会干预公司决策和生产经营活动的情况。

控股股东、实际控制人及其控制的其他单位从事与公司相同或者相近业务的情况，以及同业竞争或者同业竞争情况发生较大变化对公司的影响、已采取的解决措施、解决进展以及后续解决计划  
适用 不适用

### 三、股东大会情况简介

会议届次	召开日期	决议刊登的指定网站的查询索引	决议刊登的披露日期	会议决议
2022 年年度股东大会	2023 年 5 月 22 日	www.sse.com.cn	2023 年 5 月 23 日	会议审议通过了《2022 年度董事会工作报告》《2022 年度利润分配方案》等议案，详见《东浩兰生会展集团股份有限公司 2022 年年度股东大会决议公告》（临 2023-022 号）。

表决权恢复的优先股股东请求召开临时股东大会  
适用 不适用

股东大会情况说明  
适用 不适用

#### 1、2022 年年度股东大会相关情况

公司 2022 年年度股东大会于 2023 年 5 月 22 日，在上海市浦东新区博成路 850 号上海世博展览馆 B2 层 1 号会议厅，以现场会议及网络投票表决相结合的方式召开，出席会议的股东及股东委托代理人共 17 人，代表股份 342,330,381 股，占公司有表决权股份总数的 64.7568%。

会议审议通过了《2022 年度董事会工作报告》《2022 年度监事会工作报告》《2022 年度财务决算报告》《2022 年度利润分配方案》《关于公司 2022 年年度报告的议案》《关于公司重大资产重组事项业绩承诺方对公司进行业绩补偿暨回购并注销股份及减少注册资本的议案》《关于变更公司注册资本及修订〈公司章程〉部分条款的议案》《关于提请公司股东大会授权董事会全权办理业绩补偿暨回购并注销股份相关事项的议案》《关于续聘上会会计师事务所（特殊普通合伙）的议案》《关于 2023 年使用闲置资金进行理财的议案》《关于重新审议展馆租赁合同暨日常关联交易的议案》《关于公司董事、监事及高级管理人员 2023 年度薪酬方案的议案》《关于补选公司第十届董事会董事的议案》等 13 项报告及议案，并听取了《独立董事 2022 年度述职报告》。

## 四、董事、监事和高级管理人员的情况

## (一) 现任及报告期内离任董事、监事和高级管理人员持股变动及报酬情况

√适用 □不适用

单位：股

姓名	职务	性别	年龄	任期起始日期	任期终止日期	年初持股数	年末持股数	年度内股份增减变动量	增减变动原因	报告期内从公司获得的税前报酬总额(万元)	是否在公司关联方获取报酬
陈小宏	董事长	男	54	2016-05-26 (董事)、 2023-04-11 (董事长)	2024-06-09	0	0	0		102.80	否
张 铮	董事	男	43	2021-06-10	2024-06-09	0	0	0			是
李益峰	董事	男	43	2021-06-10	2024-06-09	0	0	0			是
毕培文	董事、总裁	男	50	2023-05-22 (董事)、 2023-04-11 (总裁)	2024-06-09	0	0	0		34.80	是
周 巍	董事、常务副总裁	男	56	2023-05-22 (董事)、 2023-04-11 (常务副总裁)	2024-06-09	0	0	0		100.30	否
张荣健	职工代表董事、董事会秘书	男	42	2023-02-10 (职工代表董事)、 2018-06-15	2024-06-09	0	0	0		83.50	否

				(董事会秘书)							
李海歌	独立董事	女	68	2018-06-15	2024-06-09	0	0	0		10.00	否
吕勇	独立董事	男	66	2021-02-23	2024-06-09	0	0	0		10.00	否
张敏	独立董事	男	71	2021-06-10	2024-06-09	0	0	0		10.00	否
陈璘	监事会主席	男	49	2022-10-11	2024-06-09	0	0	0			是
顾朝晖	监事	男	56	2020-10-29	2024-06-09	0	0	0			是
陈向阳	监事	男	54	2021-06-10	2024-06-09	0	0	0			是
郝佳	职工代表监事	女	42	2021-06-10	2024-06-09	0	0	0		39.50	否
刘彦超	职工代表监事	男	36	2021-11-24	2024-06-09	0	0	0		40.50	否
方岚	副总裁	女	44	2023-02-09	2024-06-09	0	0	0		44.80	否
裘皓明	副总裁	女	38	2023-02-09	2024-06-09	10,000	0	0		45.80	否
楼铭铭	财务总监	男	46	2017-05-15	2024-06-09	0	0	0		83.50	否
周瑾	董事长(离任)	女	49	2021-06-10	2023-04-10	0	0	0			是
陈小宏	总裁(离任)	男	54	2022-09-20	2023-04-10	0	0	0			否
周巍	副总裁(离任)	男	56	2020-10-13	2023-04-10	0	0	0			否
成佳俊	职工代表	男	61	2019-05-17	2023-02-	0	0	0			否



	董事（离任）				10						
合计	/	/	/	/	/	10,000	0	0	/	605.50	/

姓名	主要工作经历
陈小宏	现任东浩兰生会展集团股份有限公司董事长，上海广告有限公司董事长，上海兰生大厦投资管理有限公司董事。最近 5 年曾任东浩兰生会展集团股份有限公司总裁、常务副总裁，上海东浩兰生会展（集团）有限公司执行董事，上海现代国际展览有限公司董事长，上海东浩兰生赛事管理有限公司执行董事，上海东浩兰生瑞力股权投资有限公司董事长，上海兰生股份有限公司总经理。
张 铮	现任东浩兰生（集团）有限公司数字化及协同创新部总经理，东浩兰生会展集团股份有限公司董事，上海东浩兰生投资管理有限公司董事，上海外服控股集团股份有限公司董事，上海东浩兰生国际贸易（集团）有限公司董事。最近 5 年曾任东浩兰生（集团）有限公司风险管理部总经理、投资发展部副总经理，上海东方报业有限公司董事。
李益峰	现任东浩兰生（集团）有限公司计划财务部总经理，东浩兰生会展集团股份有限公司董事，上海东浩兰生投资管理有限公司董事。最近 5 年曾任东浩兰生（集团）有限公司计划财务部副总经理，上海东浩国际商务有限公司财务副总监，东浩兰生国际贸易集团计划财务部经理、财务副总监，上海对外经济贸易实业有限公司财务部经理。
毕培文	现任东浩兰生会展集团股份有限公司董事、总裁，上海东浩兰生会展（集团）有限公司执行董事，上海现代国际展览有限公司董事长，上海东浩兰生赛事管理有限公司执行董事。最近 5 年曾任上海外服（集团）有限公司副总裁，上海外服控股集团股份有限公司副总裁。
周 巍	现任东浩兰生会展集团股份有限公司董事、常务副总裁，上海外经贸商务展览有限公司执行董事，上海工业商务展览有限公司执行董事、总经理。最近 5 年曾任东浩兰生会展集团股份有限公司副总裁，上海东浩兰生会展（集团）有限公司副总裁，上海外经贸商务展览有限公司董事长、总经理。
张荣健	现任东浩兰生会展集团股份有限公司董事会秘书、工会主席、董事会办公室主任、职工董事，上海靖达国际商务会展旅行有限公司董事长，上海东浩兰生瑞力股权投资有限公司董事长，上海广告有限公司监事。最近 5 年曾任上海兰生股份有限公司副总经理、投资管理部经理。
李海歌	最近 5 年任上海大公律师事务所律师、上海仲裁委员会仲裁员、上海经贸商事调解中心调解员，东浩兰生会展集团股份有限公司独立董事。
吕 勇	现任东浩兰生会展集团股份有限公司独立董事。最近 5 年曾任百联集团有限公司财务总监。
张 敏	最近 5 年任上海会展研究院执行院长，上海大学教授、博士生导师，上海会展协会副会长兼教育专业委员会主任，中国会展经济研究会理事，中国服务贸易协会专家委员会副主任，东浩兰生会展集团股份有限公司独立董事。
陈 璘	现任东浩兰生（集团）有限公司财务总监，东浩兰生会展集团股份有限公司监事会主席，上海外服控股集团股份有限公司监事会主席，星展证券（中国）有限公司董事。最近 5 年曾任东浩兰生（集团）有限公司计划财务部总经理，锦江国际（集团）有限公司财务

	副总监、财务部总监，上海锦江国际实业投资股份有限公司首席财务官，上海锦江国际投资管理有限公司首席财务官，上海锦江国际实业发展有限公司副总经理。
顾朝晖	现任东浩兰生（集团）有限公司内审管理部总经理、职工监事，东浩兰生会展集团股份有限公司监事，上海外服控股集团股份有限公司监事，上海东浩兰生国际贸易（集团）有限公司董事。最近 5 年曾任东浩兰生（集团）有限公司风险管理部总经理、风险管理部常务副总经理、内审管理部常务副总经理，上海东浩兰生瑞力股权投资管理有限公司监事，上海市审计局固定资产投资审计二处副处长。
陈向阳	现任东浩兰生（集团）有限公司风险管理部总经理、监事会办公室主任，东浩兰生会展集团股份有限公司监事，上海市机器人行业协会秘书长。最近 5 年曾任东浩兰生（集团）有限公司办公室副主任，上海东浩兰生集团进口商品展销中心有限公司监事，上海国际进口交易服务有限公司监事。
郝佳	现任东浩兰生会展集团股份有限公司职工监事，上海东浩兰生赛事管理有限公司副总经理，上海靖达国际商务会展旅行有限公司董事。最近 5 年曾任东浩兰生会展集团股份有限公司综合办公室主任，上海东浩会展经营有限公司总经理助理、办公室副主任（主持工作），上海东浩兰生会展（集团）有限公司办公室副主任（主持工作）。
刘彦超	现任东浩兰生会展集团股份有限公司职工监事、法务审计部经理，上海现代国际展览有限公司董事，上海它布斯展览有限公司董事，上海东浩兰生瑞力股权投资管理有限公司监事，上海靖达国际商务会展旅行有限公司监事，上海兰生鞋业有限公司监事，杭州市国际会展博览集团有限公司监事。最近 5 年曾任东浩兰生会展集团股份有限公司法务审计部副经理，锦江国际（集团）有限公司法律事务部经理助理。
方岚	现任东浩兰生会展集团股份有限公司副总裁，上海东浩会展经营有限公司执行董事、总经理，上海它布斯展览有限公司董事长。最近 5 年曾任上海东浩会展经营有限公司副总经理。
裘皓明	现任东浩兰生会展集团股份有限公司副总裁，上海东浩兰生会展（集团）有限公司世界人工智能大会项目部总经理。最近 5 年曾任上海东浩兰生会展（集团）有限公司人工智能项目组负责人。
楼铭铭	现任东浩兰生会展集团股份有限公司财务总监、信息中心经理，上海兰生大厦投资管理有限公司董事。最近 5 年曾任上海兰生股份有限公司副总经理兼财务总监。

## 其它情况说明

√适用 □不适用

2023 年 2 月 9 日，公司召开第十届董事会第十五次会议，审议通过了《关于聘任公司副总裁的议案》，经公司总裁提名，并经董事会提名委员会出具意见，董事会聘任方岚女士、裘皓明女士为公司副总裁，任期至第十届董事会届满之日止。详见公司于 2023 年 2 月 10 日披露的临 2023-003 号公告。

2023年2月10日，公司召开职工代表大会，鉴于成佳俊先生因到龄退休向公司董事会申请辞去职工代表董事职务，会议补选张荣健先生担任公司第十届董事会职工代表董事，任期至第十届董事会届满之日止。详见公司于2023年2月11日披露的临2023-004号公告。

2023年4月11日，公司召开第十届董事会第十七次会议，审议通过了《关于选举公司董事长的议案》、《关于聘任公司总裁及常务副总裁的议案》。因工作变动，周瑾女士向公司董事会申请辞去董事长、董事及董事会专门委员会委员职务。因工作变动，陈小宏先生向公司董事会申请辞去总裁职务。鉴于此，董事会选举陈小宏董事为东浩兰生会展集团股份有限公司第十届董事会董事长，任期自本次董事会审议通过之日起至第十届董事会届满之日止。经董事会提名委员会审查同意，董事会聘任毕培文先生为公司总裁，聘任周巍先生为公司常务副总裁，任期自本次董事会审议通过之日起至第十届董事会届满之日止。详见公司于2023年4月12日披露的临2023-009号公告。

2023年5月22日，公司召开2022年年度股东大会，审议通过了《关于补选公司第十届董事会董事的议案》。完善公司治理结构，依据《公司章程》的规定，公司控股股东上海兰生（集团）有限公司提名毕培文先生、周巍先生为公司第十届董事会董事候选人，任期自股东大会审议通过之日起至第十届董事会届满之日止。经公司董事会提名委员会审查，毕培文先生、周巍先生符合《公司法》等相关法律法规对董事任职资格的要求。详见公司于2023年5月23日披露的临2023-022号公告。

总裁毕培文在被公司聘任前，任上海外服控股集团股份有限公司（与本公司有关联关系）副总裁并在该公司领取薪酬。

报告期内，裘皓明持股数减少10,000股，其股票买卖行为是其被公司聘任为副总裁前，基于二级市场交易情况的分析判断而进行的操作。

**(二) 现任及报告期内离任董事、监事和高级管理人员的任职情况****1. 在股东单位任职情况**

√适用 □不适用

任职人员姓名	股东单位名称	在股东单位担任的职务	任期起始日期	任期终止日期
张 铮	东浩兰生（集团）有限公司	投资发展部副总经理	2018-05-10	2023-11-13
张 铮	东浩兰生（集团）有限公司	风险管理部总经理	2023-04-20	2023-11-13
张 铮	东浩兰生（集团）有限公司	数字化及协同创新部总经理	2023-11-13	
李益峰	东浩兰生（集团）有限公司	计划财务部副总经理	2019-08-13	2023-04-20
李益峰	东浩兰生（集团）有限公司	计划财务部总经理	2023-04-20	
陈 璘	东浩兰生（集团）有限公司	计划财务部总经理	2022-09-05	2023-04-20
陈 璘	东浩兰生（集团）有限公司	财务总监	2022-09-16	
顾朝晖	东浩兰生（集团）有限公司	风险管理部总经理	2020-01-13	2023-04-20
顾朝晖	东浩兰生（集团）有限公司	内审管理部总经理	2020-01-13	
陈向阳	东浩兰生（集团）有限公司	办公室副主任	2017-04-28	2023-11-13
陈向阳	东浩兰生（集团）有限公司	监事会办公室主任	2018-10-16	
陈向阳	东浩兰生（集团）有限公司	风险管理部总经理	2023-11-13	
在股东单位任职情况的说明	无			

**2. 在其他单位任职情况**

√适用 □不适用

任职人员姓名	其他单位名称	在其他单位担任的职务	任期起始日期	任期终止日期
陈小宏	上海兰生大厦投资管理有限公司	董事	2009-02-12	
陈小宏	上海东浩兰生瑞力股权投资管理有限公司	董事长	2021-10-26	
张 铮	上海东浩兰生投资管理有限公司	董事	2020-01-13	
张 铮	上海东方报业有限公司	董事	2020-01-09	2023-10-11
张 铮	上海外服控股集团股份有限公司	董事	2021-09-24	
张 铮	上海东浩兰生国际贸易（集团）有限公司	董事	2022-06-28	
李益峰	上海东浩兰生投资管理有限公司	董事	2020-08-11	

张荣健	上海东浩兰生瑞力股权投资 有限公司	董事长	2023-05-30	
陈 璘	上海外服控股集团股份有 限公司	监事会主席	2022-09-29	
陈 璘	星展证券（中国）有限公 司	董事	2022-10-24	
顾朝晖	上海外服控股集团股份有 限公司	监事	2021-09-24	
顾朝晖	上海东浩兰生国际贸易 （集团）有限公司董事	董事	2022-06-28	
陈向阳	上海东浩兰生集团进口商 品展销中心有限公司	监事	2018-08-30	
陈向阳	上海市机器人行业协会	秘书长	2023-08-01	
刘彦超	上海东浩兰生瑞力股权投 资管理有限公司	监事	2021-11-01	
刘彦超	杭州市国际会展博览集团 有限公司	监事	2022-07-28	
刘彦超	上海它布斯展览有限公司	董事	2023-10-16	
方 岚	上海它布斯展览有限公司	董事长	2023-10-16	
楼铭铭	上海兰生大厦投资管理有 限公司	董事	2017-09-26	
在其他单位任职 情况的说明	无			

### (三) 董事、监事、高级管理人员报酬情况

√适用 □不适用

董事、监事、高级管理人员 报酬的决策程序	公司根据国家有关规定制定工资管理制度和岗位薪酬标准，董 事会审议决定年度经营目标及相应的奖励方案。
董事在董事会讨论本人薪酬 事项时是否回避	是
薪酬与考核委员会或独立董 事专门会议关于董事、监 事、高级管理人员报酬事项 发表建议的具体情况	2023 年 4 月 25 日公司召开了薪酬与考核委员会 2023 年第一 次会议，对公司董事及高管 2022 年度薪酬情况进行了审议。
董事、监事、高级管理人员 报酬确定依据	经董事会审议确定，公司独立董事在本公司领取的津贴为每年 10 万元（含税）。除独立董事外，公司董事、监事不单独领取 报酬，根据其在公司担任的其他职务领取薪酬。在本公司领取 报酬的高级管理人员的报酬由两部分组成：一部分是月度工 资，按照公司制定的工资管理制度和岗位标准按月发放；另一 部分是奖金，每月预发部分奖金。年终，公司以年初制定的绩 效考核办法，将高级管理人员的个人工作成绩与其分管的部门 成绩挂钩，通过对其个人及其分管部门全年业绩的考核，核发 年终奖。
董事、监事和高级管理人员 报酬的实际支付情况	详见《现任及报告期内离任董事、监事和高级管理人员持股变 动及报酬情况》。
报告期末全体董事、监事和 高级管理人员实际获得的报 酬合计	报告期末，公司向董事、监事和高级管理人员发放报酬合计 605.50 万元。

**(四) 公司董事、监事、高级管理人员变动情况**

√适用 □不适用

姓名	担任的职务	变动情形	变动原因
陈小宏	董事长	选举	工作变动
张荣健	职工代表董事	选举	补选
毕培文	总裁	聘任	工作变动
周 巍	常务副总裁	聘任	工作变动
方 岚	副总裁	聘任	工作变动
裘皓明	副总裁	聘任	工作变动
周 瑾	董事长	离任	工作变动
陈小宏	总裁	离任	工作变动
周 巍	副总裁	离任	工作变动
成佳俊	职工代表董事	离任	到龄退休

**(五) 近三年受证券监管机构处罚的情况说明**

□适用 √不适用

**(六) 其他**

□适用 √不适用

**五、报告期内召开的董事会有关情况**

会议届次	召开日期	会议决议
第十届董事会第十五次会议	2023 年 2 月 9 日	审议通过：1、《关于授权盘活金融资产的议案》；2、《关于聘任公司副总裁的议案》
第十届董事会第十六次会议	2023 年 3 月 6 日	审议通过：1、《关于公司购买办公用房的议案》；2、《关于公司向银行申请贷款的议案》；3、《关于子公司向银行申请贷款的议案》
第十届董事会第十七次会议	2023 年 4 月 11 日	审议通过：1、《关于选举公司董事长的议案》；2、《关于补选公司第十届董事会董事的议案》；3、《关于聘任公司总裁及常务副总裁的议案》
第十届董事会第十八次会议	2023 年 4 月 25 日	审议通过：1、《2022 年度董事会工作报告》；2、《2022 年度财务决算报告》；3、《2022 年度利润分配方案》；4、《关于公司 2022 年年度报告》及报告摘要；5、《关于公司 2022 年度重大资产重组事项业绩承诺完成情况的议案》；6、《关于公司重大资产重组事项业绩承诺方对公司进行业绩补偿暨回购并注销股份及减少注册资本的议案》；7、《关于公司重大资产重组事项业绩承诺方自愿增加一期业绩承诺的议案》；8、《关于变更注册资本及修订〈公司章程〉部分条款的议案》；9、《关于提请公司股东大会授权董事会全权办理业绩补偿暨回购并注销股份相关事项的议案》；10、《关于公司 2022 年度内部控制评价报告的议案》；11、《董事会审计委员会 2022 年度履职情况报告》；12、《关于续聘上会会计师事务所(特殊普通合伙)的议案》；13、《关于 2023 年使用闲置资金进行理财的议案》；14、《关于 2022 年日常关联交易确认及 2023 年日常关联交易预计的议案》；15、《关于重新审议展馆租赁合同暨日常关联交易的议案》；16、《关于执行新企业会计准则的议案》；17、《关于公司董事、监事及高级管理人员 2023 年度薪酬方案的议案》；18、《关于公司 2023 年第一季度报告的议案》；19、《关于召开公司 2022 年年度股东

		大会的议案》
第十届董事会第十九次会议	2023年8月24日	审议通过：1、《关于公司2023年半年度报告的议案》；2、《关于调整公司第十届董事会专门委员会成员的议案》
第十届董事会第二十次会议	2023年9月25日	审议通过：1、《关于参与设立私募基金暨关联交易的议案》；2、《关于收购上海它布斯展览有限公司部分股权并定向增资暨关联交易的议案》
第十届董事会第二十一次会议	2023年10月27日	审议通过：1、《关于公司2023年第三季度报告的议案》
第十届董事会第二十二次会议	2023年12月22日	审议通过：1、《关于调整公司2023年度日常关联交易预计的议案》；2、《关于修订公司独立董事相关制度的议案》

## 六、董事履行职责情况

### (一) 董事参加董事会和股东大会的情况

董事姓名	是否独立董事	参加董事会情况						参加股东大会情况 出席股东大会的次数
		本年应参加董事会次数	亲自出席次数	以通讯方式参加次数	委托出席次数	缺席次数	是否连续两次未亲自参加会议	
陈小宏	否	8	8	5	0	0	否	1
毕培文	否	5	5	3	0	0	否	1
周巍	否	5	5	3	0	0	否	1
张铮	否	8	8	5	0	0	否	1
李益峰	否	8	8	5	0	0	否	0
张荣健	否	7	7	4	0	0	否	1
李海歌	是	8	8	5	0	0	否	1
吕勇	是	8	8	5	0	0	否	1
张敏	是	8	8	5	0	0	否	1
周瑾 (报告期内离任)	否	2	2	1	0	0	否	0
成佳俊 (报告期内离任)	否	1	1	1	0	0	否	0

连续两次未亲自出席董事会会议的说明

适用 不适用

年内召开董事会会议次数	8
其中：现场会议次数	3
通讯方式召开会议次数	5
现场结合通讯方式召开会议次数	0

### (二) 董事对公司有关事项提出异议的情况

适用 不适用

**(三) 其他**

□适用 √不适用

**七、董事会下设专门委员会情况**

√适用 □不适用

**(一) 董事会下设专门委员会成员情况**

专门委员会类别	成员姓名
审计委员会	吕勇（主任委员）、李海歌、李益峰
提名委员会	李海歌（主任委员）、张敏、陈小宏
薪酬与考核委员会	张敏（主任委员）、吕勇、毕培文
战略委员会	陈小宏（主任委员）、张敏、张铮、毕培文、周巍

**(二) 报告期内审计委员会召开 5 次会议**

召开日期	会议内容	重要意见和建议	其他履行 职责情况
2023 年 3 月 27 日	审计委员会 2023 年第一次会议暨年报工作会议	审议通过《关于公司 2022 年年度报告的议案》、《2022 年度财务决算报告及 2023 年财务预算报告》、《关于公司重大资产重组事项 2022 年度业绩承诺完成情况的议案》、《关于公司重大资产重组事项业绩承诺方对公司进行业绩补偿及回购并注销股份及减少注册资本的议案》、《关于公司重大资产重组事项业绩承诺方自愿增加一期业绩承诺的议案》、《关于 2022 年日常关联交易确认及 2023 年日常关联交易预计的议案》、《关于公司 2022 年度内部控制评价报告的议案》、《董事会审计委员会 2022 年度履职情况报告》、《关于续聘上会会计师事务所(特殊普通合伙)的议案》，并同意报董事会审议。	
2023 年 4 月 21 日	审计委员会 2023 年第二次会议	审议通过《关于公司 2023 年第一季度报告的议案》、《关于重新审议展馆租赁合同暨日常关联交易的议案》、《关于执行新企业会计准则的议案》，并同意报董事会审议。	
2023 年 8 月 21 日	审计委员会 2023 年第三次会议	审议通过《关于公司 2023 年半年度报告的议案》，并同意报董事会审议。	
2023 年 10 月 25 日	审计委员会 2023 年第四次会议	审议通过《关于公司 2023 年第三季度报告的议案》，并同意报董事会审议。	
2023 年 12 月 21 日	审计委员会 2023 年第五次会议	《关于调整公司 2023 年度日常关联交易预计的议案》，并同意报董事会审议。	

**(三) 报告期内提名委员会召开 2 次会议**

召开日期	会议内容	重要意见和建议	其他履行 职责情况
2023 年 2 月 9 日	提名委员会 2023 年第一次会议	提名方岚女士、裘皓明女士为公司副总裁人选。	
2023 年 4 月 12 日	提名委员会 2023 年第二次会议	提名毕培文先生为公司总裁，提名周巍先生为公司常务副总裁。	



**(四) 报告期内薪酬与考核委员会召开 1 次会议**

召开日期	会议内容	重要意见和建议	其他履行 职责情况
2023 年 4 月 25 日	薪酬与考核委员会 2023 年第一次会议	对公司董事及高管 2022 年度薪酬情况进行了审议。	

**(五) 报告期内战略委员会召开 1 次会议**

召开日期	会议内容	重要意见和建议	其他履行 职责情况
2023 年 3 月 6 日	战略委员会 2023 年第一次会议	审议通过了对公司购买办公用房的议案。	

**(六) 存在异议事项的具体情况**

适用 不适用

**八、监事会发现公司存在风险的说明**

适用 不适用

监事会对报告期内的监督事项无异议。

**九、报告期末母公司和主要子公司的员工情况****(一) 员工情况**

母公司在职员工的数量	53
主要子公司在职员工的数量	451
在职员工的数量合计	504
母公司及主要子公司需承担费用的离退休职工人数	249
专业构成	
专业构成类别	专业构成人数
生产人员	8
销售人员	296
技术人员	56
财务人员	34
行政人员	106
研发人员	4
合计	504
教育程度	
教育程度类别	数量（人）
研究生	49
大学	316
大专	107
高中	3
中专	13
其他	16
合计	504

**(二) 薪酬政策**√适用  不适用

以经济效益为中心，坚持业绩考核导向，合理筹划企业薪酬成本，使员工的总体薪酬水平与企业的绩效水平紧密联系，建立能增能减的收入分配机制，严格薪酬管理的规范和程序。公司的薪酬由岗位工资、综合补贴、年（中）终奖、特别嘉奖组成；岗位工资由基本工资和绩效工资组成。

**(三) 培训计划**√适用  不适用

公司对新进员工到岗进行基础培训；根据工作需要组织职工参与岗位所需的执业资格考试、职业技能培训和知识更新、继续教育的培训。

**(四) 劳务外包情况**√适用  不适用

劳务外包的工时总数	55,915 小时
劳务外包支付的报酬总额	430.88 万元

**十、利润分配或资本公积金转增预案****(一) 现金分红政策的制定、执行或调整情况**√适用  不适用

公司在《公司章程》中根据中国证监会《关于进一步落实上市公司现金分红有关事项的通知》的精神，制定了公司的现金分红政策。

《公司章程》第一百六十二条规定：公司利润分配应重视对投资者的合理投资回报，同时兼顾公司的长远利益、全体股东的整体利益及公司的可持续发展，利润分配政策应保持连续性和稳定性；公司可采取现金、股票或现金与股票相结合的方式分配股利，优先采用现金分红的利润分配方式；公司原则上在盈利年度且累计未分配利润为正的情况下，采用现金方式分配股利，每年以现金方式分配的利润不少于当年归属于上市公司股东的净利润的 30%，否则董事会应当在年度报告中详细说明未进行现金分红的原因及未用于现金分红的资金留存公司的用途，并由公司独立董事对此发表独立意见。

2023 年 4 月 25 日董事会审议通过了 2022 年度利润分配方案，以公司总股本 532,761,055 股扣减不参与利润分配的拟回购注销的股份 4,137,097 股，即 528,623,958 股为基数，向全体股东每 10 股派发现金红利 1.09 元（含税），合计发放现金股利 57,620,011.42 元（含税），占本年度归属于上市公司所有者的净利润的 50.32%，符合《公司章程》分红的规定。剩余未分配利润转入下一年度。独立董事对利润分配方案发表了独立意见，同意该方案。2023 年 5 月 22 日公司 2022 年年度股东大会审议通过上述方案。现金分红事项的审议程序，符合《公司章程》的规定。

2023 年 7 月 4 日，公司实施了上述现金分红方案。

## (二) 现金分红政策的专项说明

适用  不适用

是否符合公司章程的规定或股东大会决议的要求	<input checked="" type="checkbox"/> 是 <input type="checkbox"/> 否
分红标准和比例是否明确和清晰	<input checked="" type="checkbox"/> 是 <input type="checkbox"/> 否
相关的决策程序和机制是否完备	<input checked="" type="checkbox"/> 是 <input type="checkbox"/> 否
独立董事是否履职尽责并发挥了应有的作用	<input checked="" type="checkbox"/> 是 <input type="checkbox"/> 否
中小股东是否有充分表达意见和诉求的机会，其合法权益是否得到了充分保护	<input checked="" type="checkbox"/> 是 <input type="checkbox"/> 否

## (三) 报告期内盈利且母公司可供股东分配利润为正，但未提出现金利润分配方案预案的，公司应当详细披露原因以及未分配利润的用途和使用计划

适用  不适用

## (四) 本报告期利润分配及资本公积金转增股本预案

适用  不适用

单位:元 币种:人民币

每 10 股送红股数 (股)	-
每 10 股派息数 (元) (含税)	2.8
每 10 股转增数 (股)	4
现金分红金额 (含税)	145,602,513.56
分红年度合并报表中归属于上市公司普通股股东的净利润	275,347,410.76
占合并报表中归属于上市公司普通股股东的净利润的比率 (%)	52.88
以现金方式回购股份计入现金分红的金额	-
合计分红金额 (含税)	145,602,513.56
合计分红金额占合并报表中归属于上市公司普通股股东的净利润的比率 (%)	52.88

注：如在实施权益分派的股权登记日前，公司可参与权益分派的总股本发生变动的，公司拟维持每股分配（转增）比例不变，相应调整分配（转增）总额。

## 十一、 公司股权激励计划、员工持股计划或其他员工激励措施的情况及其影响

### (一) 相关激励事项已在临时公告披露且后续实施无进展或变化的

适用  不适用

### (二) 临时公告未披露或有后续进展的激励情况

股权激励情况

适用  不适用

其他说明

适用  不适用

员工持股计划情况

适用  不适用

其他激励措施

适用 不适用

### (三) 董事、高级管理人员报告期内被授予的股权激励情况

适用 不适用

### (四) 报告期内对高级管理人员的考评机制，以及激励机制的建立、实施情况

适用 不适用

公司制定了《东浩兰生会展集团股份有限公司高级管理人员工作目标绩效考核办法》，建立了对高级管理人员的考评、激励和约束机制，每年明确年度经营目标，按既定的业绩考核办法进行考核。高级管理人员的岗位薪及部分绩效薪按月发放，到年终通过业绩考核，确定是否发放全额绩效薪、加薪及发放的具体金额。

## 十二、 报告期内的内部控制制度建设及实施情况

适用 不适用

本报告期内，公司按照企业内部控制规范体系和相关规定的要求在所有重大方面保持了有效的内部控制。

报告期内内部控制存在重大缺陷情况的说明

适用 不适用

## 十三、 报告期内对子公司的管理控制情况

适用 不适用

报告期内，公司严格按照《公司法》《公司章程》等相关法律法规规定，不断增强内控制度执行力和内控管理有效性。加强内控体系建设，建立并完善了包括《内部审计管理办法》、《第三方支付账户管理办法（试行）》、《投资管理办法》、《内部分包项目结算管理办法（试行）》、《独立董事工作制度》、《独立董事专门会议工作细则》等一系列内控管理规章制度，对公司的内审管理、财务管理、投资管理、项目结算、独董制度、会议制度等事项进行风险控制。规范公司内部审计工作，提高公司经营管理水平和风险防范能力；进一步加强公司及下属子公司第三方支付账户管理力度，规范资金结算业务，防范资金风险，确保资金安全；通过进一步修订投资管理制度防范投资风险，维护投资者利益；加强对内部分包项目的管理，保证项目内部结算的规范与合理；同时通过完善独立董事及相关会议制度，进一步完善公司的法人治理结构，保护中小股东及利益相关者的利益，促进公司的规范运作。公司不定期召开总裁办公会议或专题会议，及时跟踪子公司日常经营情况及重大事项进展，进一步提高企业规范运作水平，不断加强对子公司的管理、监督并及时提供所需支持。公司内审部门不定期对子公司内控建设的有效性进行检查，并对检查过程中存在的问题进行跟踪整改。

**十四、 内部控制审计报告的相关情况说明**

√适用 □不适用

详见公司于 2024 年 4 月 11 日在上海交易所网站披露的《东浩兰生会展集团股份有限公司 2023 年度内部控制评价报告》。

是否披露内部控制审计报告：是

内部控制审计报告意见类型：标准的无保留意见

**十五、 上市公司治理专项行动自查问题整改情况**

为进一步完善公司治理结构，规范上市公司运作，根据证监会相关要求，2021 年公司对照《公司法》《证券法》等法律法规，结合内部规章制度的规定，开展了上市公司专项治理自查工作。报告期内，公司不存在需要整改的重大问题。

**十六、 其他**

□适用 √不适用

**第五节 环境与社会责任****一、环境信息情况**

是否建立环境保护相关机制	否
报告期内投入环保资金（单位：万元）	0

**(一) 属于环境保护部门公布的重点排污单位的公司及其主要子公司的环保情况说明**

□适用 √不适用

**(二) 重点排污单位之外的公司环保情况说明**

□适用 √不适用

**(三) 有利于保护生态、防治污染、履行环境责任的相关信息**

□适用 √不适用

**(四) 在报告期内为减少其碳排放所采取的措施及效果**

是否采取减碳措施	是
减少排放二氧化碳当量（单位：吨）	不适用
减碳措施类型（如使用清洁能源发电、在生产过程中使用减碳技术、研发生产助于减碳的新产品等）	在可持续发展战略的引领下，公司积极践行“碳中和”发展理念，致力于探索开发行业领先的“绿色会展解决方案”，倡导树立绿色低碳、环保办展的行业标杆。在主承办的各项展览、会议中，努力把节能环保责任落实到位。在搭建展示中，选择可重复利用、符合环境保护标准的材料，促进环境保护。

具体说明

适用 不适用

公司主办的第三十届上海国际广印展积极响应绿色、环保的理念，进行创新研发投入，全面提升输出价值。在搭建过程中，使用模块化构建——多赛道产品适配不同场景下的展位设计搭建，促使搭建降本增效。布展过程中，使用可回收广告布为主要宣传材料，并将回收过程中与木材废料混合，用于长凳、地板和植物花盆等实物的木塑复合材料，尽可能降低污染。承办的第二十三届中国国际工业博览会，全面聚焦低碳循环经济和数字化新型经济的发展，在展会搭建和现场服务方面，采用绿色环保的装修材料，并进一步提高可循环使用物料的重复利用率，展会期间为尽可能减少碳排放的总量，全程安排巴士负责接送组织观众团体往返参观展会。

公司承办的广交会上海交易团按照外贸中心绿色发展计划的要求，完成绿色环保特装 100% 的目标，承办的 2023 年第九届上交会关注绿色环保，五大主题板块中特设能源低碳技术主题，包含绿色能源利用开发、绿色运输、绿色制造、环保新材料、新能源汽车、新型环保出行等近 30 家技术企业和组织。环保搭建方面，标摊全部采用可反复利用的铝型材标准件，LED 屏等也是可以反复回收利用，尽可能减少木结构的使用。

此外，公司主办的上海马拉松系列品牌赛事，一直坚持绿色低碳概念，一方面倡导跑者低碳生活，绿色出行，不仅在赛道沿途设有分类垃圾桶，对回收到的水瓶再次加工，生产成雨衣及抽绳袋供跑者使用，另一方面选用纯电动计时车，减少赛事中产生的二氧化碳排放量，全面打造可持续发展的绿色环保赛事。

公司围绕“数字会展”战略，积极推动上海世博展览馆的智慧化建设，以安全、节能、高效、线上运营管理四方面为抓手，提升展馆管理效率与服务能级，打造全国首家节能低碳智慧场馆。

## 二、社会责任工作情况

### (一) 是否单独披露社会责任报告、可持续发展报告或 ESG 报告

适用 不适用

### (二) 社会责任工作具体情况

适用 不适用

对外捐赠、公益项目	数量/内容	情况说明
总投入（万元）	95	1、参与东浩兰生集团“爱心一日捐”活动，年内向“东浩兰生集团互助互济基金”捐款 15 万元，用于帮助遭受大病重症或意外的职工。 2、支持体育文化专项基金 50 万元。 3、孤独症等特殊儿童关爱项目支持 30 万元。
其中：资金（万元）	95	
物资折款（万元）		
惠及人数（人）		

具体说明

适用 不适用

公司及多家成员企业积极创建上海市文明单位，踊跃参与东浩兰生集团“爱心一日捐”，并与属地公安、消防、社区开展同创共建、义务献血、志愿者服务等社会公益慈善活动，得到来自社会各界的赞许和认可。

作为上海马拉松的承办单位之一，公司成员企业在上海市体育发展基金会的指导下，设立上马专项基金，致力于推动群众体育等体育公益事业的发展。“在你的世界爱着你”公益计划由上海市体育发展基金会于2018年发起，上马公益专项基金支持，每年在顾村体育公园开展为爱陪伴公益跑活动，借助活动平台，凝聚爱心力量，筹措善款，关爱自闭症儿童（星宝），开设足球、篮球、游泳、旱地冰球、小轮车等多项体育康复课程，通过体育锻炼提升星宝的身体机能，努力让更多的星宝和家庭感受到来自社会各界的关爱、理解、认同。

### 三、巩固拓展脱贫攻坚成果、乡村振兴等工作具体情况

适用 不适用

具体说明

适用 不适用

公司积极响应国家“乡村振兴”战略，于2023年内与云南省楚雄州大姚县铁锁乡自碑么村签订新一轮《对口帮扶合作协议》，持续开展经验交流、爱心传递、助学助教等帮扶工作。

## 第六节 重要事项

### 一、承诺事项履行情况

#### (一) 公司实际控制人、股东、关联方、收购人以及公司等承诺相关方在报告期内或持续到报告期内的承诺事项

√适用 □不适用

承诺背景	承诺类型	承诺方	承诺内容	承诺时间	是否有履行期限	承诺期限	是否及时严格履行	如未能及时履行应说明未完成履行的具体原因	如未能及时履行应说明下一步计划
与重大资产重组相关的承诺	解决关联交易	兰生股份	1、本次交易完成后，本公司及本公司下属企业将尽量规范和减少与东浩兰生集团及其下属企业之间的关联交易；2、本次交易完成后，对于无法避免或有合理原因而发生的与东浩兰生集团及其下属企业之间的关联交易，本公司及本公司下属企业将遵循市场原则以公允、合理的市场价格进行，根据有关法律、法规及规范性文件的规定履行关联交易决策程序，依法履行信息披露义务和办理有关报批程序；3、本公司及本公司下属企业将在置出资产交割日前收回以任何方式为兰生轻工所提供的借款；4、本公司及本公司下属企业自本承诺签署之日起不再为兰生轻工新增担保合同；目前在执行的担保合同继续履行至完毕；5、本公司及本公司下属企业（兰生轻工及其下属子公司除外）自2020年1月1日起除继续从事少部分存量进出口业务外，本公司将不再新增进出口业务，并尽快促使存量进出口合同的义务履行完毕。	自2019年9月27日起	否		是		
	解决关联交易	东浩兰生集团	1、本次交易完成后，本公司在作为上市公司的实际控制法人期间，本公司及本公司下属企业将尽量减少并规范与上市公司及其下属企业之间的关联交易；2、本次交易完成后，对于无法避免或有合理原因而发生的与上市公司及其下属企业之间的关联交易，本公司及本公司下属企业将遵	自2019年9月27日起	否		是		



			循市场原则以公允、合理的市场价格进行，根据有关法律、法规及规范性文件的规定履行关联交易决策程序，依法履行信息披露义务和办理有关报批程序，不利用实际控制人地位损害上市公司及其他股东的合法权益；3、本次交易完成后，本公司不会利用拥有的上市公司的实际控制法人的权利操纵、指使上市公司或者上市公司董事、监事、高级管理人员，使得上市公司以不公平的条件，提供或者接受资金、商品、服务或者其他资产，或从事任何损害上市公司利益的行为；4、本公司对因未履行上述承诺而给上市公司及其下属公司造成的损失依法承担赔偿责任。						
与重大资产重组相关的承诺	解决同业竞争	东浩兰生集团	1、本次交易完成后，本公司及本公司直接或间接控制的子企业（兰生股份及其下属子公司除外）将避免直接或间接地从事与兰生股份及其下属子公司从事的业务构成同业竞争的业务活动，今后的任何时间亦不会直接或间接地以任何方式（包括但不限于在中国境内外通过投资、收购、联营、兼并、受托经营等方式）另行从事与兰生股份及其下属子公司从事的业务存在竞争的业务活动；2、本公司进一步承诺，本次交易完成后，本公司不会利用从兰生股份及其下属子公司了解或知悉的信息协助第三方从事或参与兰生股份及其下属子公司从事的业务存在竞争的任何经营活动；3、本承诺函一经签署即在本公司作为兰生股份的实际控制人期间持续有效且不可撤销。本公司对因未履行上述承诺而给上市公司及其下属公司造成的损失依法承担赔偿责任。	自 2019 年 9 月 27 日起	否		是		
	解决同业竞争	兰生集团	1、本次交易完成后，本公司及本公司直接或间接控制的子企业（兰生股份及其下属子公司除外）将避免直接或间接地从事与兰生股份及其下属子公司从事的业务构成同业竞争的业务活动，今后的任何时间亦不会直接或间接地以任何方式（包括但不限于在中国境内外通过投资、收购、联营、兼并、受托经营等方式）另行从事与兰生股份及其下属子公司从事的业务存在竞争的业务活动；2、本公司进一步承诺，本次交易完成后，本公司不会利用从兰生股份及其下属子公司了解或知悉的信息协助第三方从事或参与兰生股份及其下属子公司从事的业务存在竞争的任何经营活动；3、本承诺函一经签署即在本公司作为兰生股份的控股股东期间持续有效且不可撤销。本公司对因未履行上述承诺而给上市公司及其下属公司造成的损失依法承担赔偿责任。	自 2019 年 9 月 27 日起	否		是		
与重			1、在本次交易完成后，本公司及本公司控制的其他企业将继续维护兰生	自 2019	否		是		

大资产重组相关的承诺	其他	东浩兰生集团	<p>股份的独立性，保证兰生股份人员独立、资产独立完整、业务独立、财务独立、机构独立；1.1、保证兰生股份的总经理、副总经理、财务总监等高级管理人员均无在本公司控制的其他企业中担任除董事、监事外的其他职务的双重任职以及领取薪水情况；保证兰生股份的高级管理人员的任命依据法律法规以及兰生股份章程的规定履行合法程序；保证兰生股份的劳动、人事、社会保障制度、工资管理等完全独立于本公司及本公司控制的其他企业；1.2、保证兰生股份的资产与本公司及本公司控制的其他企业的资产产权上明确界定并划清，本公司拟转让给兰生股份的相关资产将依法办理完毕权属变更手续，不存在任何权属争议；保证不会发生干预兰生股份资产管理以及占用兰生股份资金、资产及其他资源的情况；1.3、保证兰生股份提供产品服务、业务运营等环节不依赖于本公司及本公司控制的其他企业；保证兰生股份拥有独立于本公司的生产经营系统、辅助经营系统和配套设施；保证兰生股份拥有独立的采购和销售系统；保证兰生股份拥有独立的经营管理体系；保证兰生股份独立对外签订合同，开展业务，形成了独立完整的业务体系，实行经营管理独立核算、独立承担责任与风险；1.4、保证兰生股份按照相关会计制度的要求，设置独立的财务部门，建立独立的会计核算体系和财务管理制度，独立进行财务决策；保证兰生股份独立在银行开户并进行收支结算，并依法独立进行纳税申报和履行纳税义务；1.5、保证兰生股份按照《公司法》《上市公司章程指引》等相关法律法规及其章程的规定，独立建立其法人治理结构及内部经营管理机构，并保证该等机构独立行使各自的职权；保证兰生股份的经营管理机构与本公司及本公司控制的其他企业的经营机构不存在混同、合署办公的情形；2、本公司愿意依法承担由于违反上述承诺给兰生股份造成的损失。</p>	年9月27日起					
与重大资产重组相关的承诺	股份限售	东浩兰生集团	<p>1、自本次兰生股份的购买资产股份登记在本公司名下之日起36个月内，本公司不得转让该等购买资产股份。本次交易实施完成后，本公司因兰生股份送红股、转增股本等原因增持的股份，也应计入该等购买资产股份的认购数量并遵守前述规定。2、本次交易完成后6个月内如上市公司股票连续20个交易日的收盘价低于本公司取得该等购买资产股份时适用的发行价（在此期间内，上市公司如有派息、送股、资本公积转增股本等除权、除息事项，须按照中国证监会、上交所的有关规定作相应</p>	自本次兰生股份的购买资产股份登记在东浩兰生	是	自本次兰生股份的购买资产股份登记在东浩兰生	是		

			调整,下同),或者交易完成后6个月期末收盘价低于该等发行价的,本公司持有的该等兰生股份购买资产股份的锁定期自动延长至少6个月。3、如果中国证监会及/或上交所对于上述锁定期安排有不同意见,本公司同意按照中国证监会或上交所的意见对上述锁定期安排进行修订并予以执行。对于认购的该等购买资产股份,解除锁定后的转让将按照届时有效的法律法规和上交所的规则办理。	集团名下之日起42(即36+6)个月内		集团名下之日起42(即36+6)个月内			
与重大资产重组相关的承诺	盈利预测及补偿	东浩兰生集团	自愿增加对置入资产2024年度业绩的承诺,也即置入资产实现2024年度实现扣除非经常性损益后归属于母公司所有者的净利润不低于13,361.36万元,若置入资产2024年度经审计的业绩完成情况未达到承诺目标,东浩兰生集团将就差额部分以等值现金予以补足。	2024年度	是	2024年度	是		
其他承诺	股份限售	东浩兰生集团	在公司回购股份期间、未来3个月、未来6个月不减持公司股份。	自2024年2月7日起6个月	是	自2024年2月7日起6个月	是		
	股份限售	兰生集团	在公司回购股份期间、未来3个月、未来6个月不减持公司股份。	自2024年2月7日起6个月	是	自2024年2月7日起6个月	是		
	股份限售	董监高	在公司回购股份期间、未来3个月、未来6个月不减持公司股份。	自2024年2月7日起6个月	是	自2024年2月7日起6个月	是		

**(二) 公司资产或项目存在盈利预测，且报告期仍处在盈利预测期间，公司就资产或项目是否达到原盈利预测及其原因作出说明**

已达到  未达到  不适用

公司重大资产置换并发行股份及支付现金购买资产暨关联交易事项已于 2020 年 10 月完成，业绩承诺方东浩兰生集团对标的资产 2020 年至 2023 年业绩实现情况进行了承诺，其中，2023 年度承诺的扣除非经常性损益后归属于母公司所有者的净利润数为 12,664.96 万元。

根据上会会计师事务所（特殊普通合伙）出具的上会师报字(2024)第 3595 号《关于上海东浩兰生会展（集团）有限公司 2023 年度业绩承诺完成情况说明的审核报告》，本次重大资产重组标的资产 2023 年度实现的扣除非经常性损益后归属于母公司所有者的净利润数为 18,452.13 万元，高于当期承诺净利润数，截至 2023 年末会展集团累积实现扣除非经常性损益后归属于母公司所有者的净利润 39,809.57 万元，高于截至当期期末累积承诺净利润数，已实现 2023 年度的业绩承诺。

关于本次重大资产重组，交易对方东浩兰生集团作出的盈利预测及业绩承诺参见公司于 2020 年 9 月 30 日在上海证券交易所网站披露的《上海兰生股份有限公司重大资产置换并发行股份及支付现金购买资产暨关联交易报告书（草案）（四次修订稿）》的“业绩承诺及补偿安排”章节。

**(三) 业绩承诺的完成情况及其对商誉减值测试的影响**

适用  不适用

本项业绩承诺的披露内容同上一条盈利预测的披露内容。

根据公司与东浩兰生集团签署的《业绩承诺补偿协议》及其补充协议，在业绩承诺期届满后，双方将共同委托具有从事证券期货从业资格的中介机构对标的公司进行减值测试。公司正在推进相关减值测试工作，待相关报告出具后将进行专项审议。

**二、报告期内控股股东及其他关联方非经营性占用资金情况**

适用  不适用

**三、违规担保情况**

适用  不适用

**四、公司董事会对会计师事务所“非标准意见审计报告”的说明**

□适用 √不适用

**五、公司对会计政策、会计估计变更或重大会计差错更正原因和影响的分析说明****(一) 公司对会计政策、会计估计变更原因及影响的分析说明**

□适用 √不适用

**(二) 公司对重大会计差错更正原因及影响的分析说明**

□适用 √不适用

**(三) 与前任会计师事务所进行的沟通情况**

□适用 √不适用

**(四) 审批程序及其他说明**

□适用 √不适用

**六、聘任、解聘会计师事务所情况**

单位：万元 币种：人民币

	现聘任
境内会计师事务所名称	上会会计师事务所（特殊普通合伙）
境内会计师事务所报酬	46
境内会计师事务所审计年限	30 年
境内会计师事务所注册会计师姓名	胡晓雨、卫朝华
境内会计师事务所注册会计师审计服务的累计年限	胡晓雨 1 年、卫朝华 3 年

	名称	报酬
内部控制审计会计师事务所	上会会计师事务所（特殊普通合伙）	33

**聘任、解聘会计师事务所的情况说明**

□适用 √不适用

**审计期间改聘会计师事务所的情况说明**

□适用 √不适用

**审计费用较上一年度下降 20%以上（含 20%）的情况说明**

□适用 √不适用

**七、面临退市风险的情况****(一) 导致退市风险警示的原因**

□适用 √不适用

**(二) 公司拟采取的应对措施**

□适用 √不适用

**(三) 面临终止上市的情况和原因**

适用 不适用

**八、破产重整相关事项**

适用 不适用

**九、重大诉讼、仲裁事项**

本年度公司有重大诉讼、仲裁事项 本年度公司无重大诉讼、仲裁事项

**十、上市公司及其董事、监事、高级管理人员、控股股东、实际控制人涉嫌违法违规、受到处罚及整改情况**

适用 不适用

**十一、报告期内公司及其控股股东、实际控制人诚信状况的说明**

适用 不适用

**十二、重大关联交易****(一) 与日常经营相关的关联交易****1、已在临时公告披露且后续实施无进展或变化的事项**

适用 不适用

事项概述	查询索引
公司于 2023 年 4 月 25 日召开第十届董事会第十八次会议，审议通过了《关于 2022 年日常关联交易确认及 2023 年日常关联交易预计的议案》。根据《上海证券交易所股票上市规则》、《上海证券交易所上市公司关联交易实施指引》的要求，结合公司实际情况，预计了公司及下属子公司 2023 年全年日常关联交易的总金额为 12,780.00 万元，并确认 2022 年实际发生的关联交易金额为 6,608.35 万元（上述金额均不含世博展览馆场租费）。	详见公司于 2023 年 4 月 27 日在上海证券交易所网站披露的临 2023-017 号公告。
公司于 2023 年 4 月 25 日召开第十届董事会第十八次会议，审议通过了《关于重新审议展馆租赁合同暨日常关联交易的议案》。 因业务发展需要，公司下属子公司上海东浩会展经营有限公司（以下简称“会展经营公司”）与东浩兰生(集团)有限公司（以下简称“东浩兰生集团”）签署了《上海世博展览馆租赁合同》及《上海世博展览馆租赁合同之补充协议》（以下简称“补充协议”），租赁坐落于上海市浦东新区国展路 1099 号的上海世博展览馆，租赁期限自 2018 年 1 月 1 日至 2027 年 12 月 31 日。经重新评估，并经董事会审议通过，上海世博展览馆年租金维持 9,800 万元不变。	详见公司于 2023 年 4 月 27 日在上海证券交易所网站披露的临 2023-018 号公告。
公司于 2023 年 12 月 22 日召开第十届董事会第二十二次会议，审议通过了《关于调整 2023 年度日常关联交易预计的议案》。 基于公司正常生产经营活动所需，需调整 2023 年度日常关联交易预计额度，即预计公司及下属子公司 2023 年度日常关联交易总金额为 15,200.00 万元，占公司 2022 年度经审计净资产 358,662.06 万元的 4.24%。	详见公司于 2023 年 12 月 23 日在上海证券交易所网站披露的临 2023-042 号公告。
公司于 2024 年 3 月 25 日召开第十届董事会第二十四次会议，审议通过了《关于公司 2023 年度日常关联交易确认及 2024 年度日常关联交	详见公司于 2024 年 3 月 26 日在上海证券交易所网站披露的临

易预计的议案》。

公司及下属子公司 2023 年度日常关联交易预计额度为 15,200.00 万元，实际发生额为 15,373.00 万元。超出预计额度 173 万元，未达公司 2022 年度经审计净资产的 0.5%，已经公司总裁办公会议审议确认。

基于 2023 年度日常关联交易的实际发生金额，结合公司实际情况，预计公司及下属子公司 2024 年度日常关联交易总金额为 26,150.00 万元，占公司 2022 年度经审计净资产 358,662.06 万元的 7.29%，需提交公司股东大会审议。（上述金额均不含世博展览馆场租费）

2024-014 号公告。

## 2、已在临时公告披露，但有后续实施的进展或变化的事项

适用 不适用

## 3、临时公告未披露的事项

适用 不适用

### (二) 资产或股权收购、出售发生的关联交易

#### 1、已在临时公告披露且后续实施无进展或变化的事项

适用 不适用

#### 2、已在临时公告披露，但有后续实施的进展或变化的事项

适用 不适用

公司于 2023 年 9 月 25 日召开第十届董事会第二十次会议，审议通过了《关于收购上海它布斯展览有限公司部分股权并定向增资暨关联交易的议案》。公司联合关联方上海东瑞慧展私募基金合伙企业（有限合伙）（以下简称“慧展基金”）以老股转让及定向增资相结合的方式，获取上海它布斯展览有限公司（以下简称“标的公司”）的 40.74% 股权。其中公司以 4,230 万元的投资款取得标的公司 34.81% 股权，慧展基金以 720 万元的投资款取得标的公司 5.93% 股权。

（详见公司于 2023 年 9 月 27 日在上海证券交易所网站披露的临 2023-032 号、034 号公告）

2024 年 1 月，公司完成了它布斯项目的交割，并支付了首期股权转让款 1,071 万元以及增资款 2,700 万元。

#### 3、临时公告未披露的事项

适用 不适用

#### 4、涉及业绩约定的，应当披露报告期内的业绩实现情况

适用 不适用

公司重大资产置换并发行股份及支付现金购买资产暨关联交易事项已于 2020 年 10 月完成，业绩承诺方东浩兰生集团对标的资产 2020 年至 2023 年业绩实现情况进行了承诺，其中，2023 年度承诺的扣除非经常性损益后归属于母公司所有者的净利润数为 12,664.96 万元。

根据上会会计师事务所（特殊普通合伙）出具的上会师报字(2024)第 3595 号《关于上海东浩兰生会展（集团）有限公司 2023 年度业绩承诺完成情况说明的审核报告》，本次重大资产重组标的资产 2023 年度实现的扣除非经常性损益后归属于母公司所有者的净利润数为 18,452.13 万元，高于当期承诺净利润数，截至 2023 年末会展集团累积实现扣除非经常性损益后归属于母公司所有者的净利润 39,809.57 万元，高于截至当期期末累积承诺净利润数，已实现 2023 年度的业绩承诺。

关于公司联合关联方上海东瑞慧展私募投资基金合伙企业（有限合伙）以老股转让及定向增资相结合的方式，获取上海它布斯展览有限公司（以下简称“标的公司”）的 40.74%股权。业绩承诺方对它布斯 2023 年至 2026 年业绩实现情况进行了承诺，其中它 2023 年它布斯主营业务收入不低于 3200 万元，扣除非经常性损益后归属于母公司净利润不低于 600 万元。根据财务部门初步测算，2023 年它布斯营业收入为 4016.92 万元，净利润为 944.44 万元（以上数据尚未经过审计）。

### (三)共同对外投资的重大关联交易

#### 1、已在临时公告披露且后续实施无进展或变化的事项

适用 不适用

事项概述	查询索引
<p>公司于 2023 年 9 月 25 日召开第十届董事会第二十次会议，审议通过了《关于参与设立私募基金暨关联交易的议案》。</p> <p>公司与关联方上海东浩兰生投资管理有限公司及关联方上海外服（集团）有限公司共同参与设立上海申创申晖私募基金合伙企业（有限合伙）（暂定名，以营业执照所载名称为准）。公司作为有限合伙人认缴出资人民币 5,000 万元，认缴出资比例占合伙企业募集规模的 1.7123%。</p> <p>2023 年 10 月 27 日，合伙企业完成工商注册登记手续，并取得了中国（上海）自由贸易试验区临港新片区市场监督管理局颁发的《营业执照》，工商登记名称为：上海申创申晖私募基金合伙企业（有限合伙）。2023 年 11 月 17 日，合伙企业根据相关法律法规的要求，在中国证券投资基金业协会完成了私募投资基金备案手续，取得了《私募投资基金备案证明》。</p>	<p>详见公司于 2023 年 9 月 27 日在上海证券交易所网站披露的临 2023-032 号、033 号、039 号公告。</p>

#### 2、已在临时公告披露，但有后续实施的进展或变化的事项

适用 不适用

#### 3、临时公告未披露的事项

适用 不适用

### (四)关联债权债务往来

#### 1、已在临时公告披露且后续实施无进展或变化的事项

适用 不适用



## 2、已在临时公告披露，但有后续实施的进展或变化的事项

适用 不适用

## 3、临时公告未披露的事项

适用 不适用

## (五)公司与存在关联关系的财务公司、公司控股财务公司与关联方之间的金融业务

适用 不适用

## (六)其他

适用 不适用

## 十三、重大合同及其履行情况

## (一) 托管、承包、租赁事项

## 1、 托管情况

适用 不适用

## 2、 承包情况

适用 不适用

## 3、 租赁情况

适用 不适用

## (二) 担保情况

适用 不适用

## (三) 委托他人进行现金资产管理的情况

## 1. 委托理财情况

## (1) 委托理财总体情况

适用 不适用

单位：万元 币种：人民币

类型	资金来源	发生额	未到期余额	逾期未收回金额
银行理财产品	自有资金	70,000.00		
券商理财产品	自有资金	38,000.00	10,000.00	

## 其他情况

适用 不适用

## (2) 单项委托理财情况

√适用 □不适用

单位：万元 币种：人民币

受托人	委托理财类型	委托理财金额	委托理财起始日期	委托理财终止日期	资金来源	资金投向	是否存在受限情形	报酬确定方式	年化收益率	预期收益(如有)	实际收益或损失	未到期金额	逾期未收回金额	是否经过法定程序	未来是否有委托理财计划	减值准备计提金额(如有)
海通证券	券商理财产品	10,000	2023/7/14	2024/1/12	自有资金		否	182	5.01%	250.5		10,000		是	是	
建信理财有限责任公司	银行理财产品	10,000	2023/7/12	2023/10/20	自有资金		否	90	2.85%	77.3	77.3			是	是	
国泰君安	券商理财产品	8,000	2022/8/23	2023/8/24	自有资金		否	366	0.10%	7.57	7.57			是	是	
交银理财有限责任公司	银行理财产品	5,000	2022/9/6	2023/9/5	自有资金		否	364	2.40%	120.18	120.18			是	是	
上银理财有限责任公司	银行理财产品	5,000	2022/9/6	2023/9/5	自有资金		否	364	1.85%	70.72	70.72			是	是	
光大理财有限责任公司	银行理财产品	5,000	2023/7/10	2023/9/13	自有资金		否	65	2.94%	26.2	26.2			是	是	
交银理财有限责任公司	银行理财产品	10,000	2023/7/7	2023/9/5	自有资金		否	60	2.10%	34.42	34.42			是	是	
光大理财有限责任公司	银行理财产品	5,000	2022/11/11	2023/5/10	自有资金		否	180	2.00%	51.16	51.16			是	是	
上银理财有限责任公司	银行理财产品	5,000	2022/11/11	2023/5/11	自有资金		否	181	1.00%	19.66	19.66			是	是	
交银理财有限责任公司	银行理财产品	5,000	2022/11/9	2023/5/5	自有资金		否	177	3.00%	74.7	74.7			是	是	
海通证券	券商理财产品	10,000	2022/11/11	2023/5/15	自有资金		否	185	4.26%	218.66	218.66			是	是	
上银理财有限责任公司	银行理财产品	5,000	2022/1/13	2023/1/17	自有资金		否	369	1.90%	95.95	95.95			是	是	
海通证券	券商理财	10,000	2022/7/13	2023/1/12	自有		否	183	2.51%	121.41	121.41			是	是	

	财产品				资金 自有 资金											
浦银理财有 限责任公司	银行理 财产品	10,000	2022/7/12	2023/7/12		否	365	1.70%	170	170			是	是		
浦银理财有 限责任公司	银行理 财产品	5,000	2022/11/14	2023/11/14		否	365	2.11%	105.58	105.58			是	是		

**其他情况**

适用 不适用

**(3) 委托理财减值准备**

适用 不适用

**2. 委托贷款情况****(1) 委托贷款总体情况**

适用 不适用

**其他情况**

适用 不适用

**(2) 单项委托贷款情况**

适用 不适用

**其他情况**

适用 不适用

**(3) 委托贷款减值准备**

适用 不适用

3. 其他情况

适用 不适用

(四) 其他重大合同

适用 不适用

十四、募集资金使用进展说明

适用 不适用

十五、其他对投资者作出价值判断和投资决策有重大影响的重大事项的说明

适用 不适用

## 第七节 股份变动及股东情况

### 一、股本变动情况

#### (一) 股份变动情况表

##### 1、股份变动情况表

单位：股

	本次变动前		本次变动增减(+, -)					本次变动后	
	数量	比例(%)	发行新股	送股	公积金 转股	其他	小计	数量	比例 (%)
一、有限售条件股份	115,278,607	21.64				-4,137,097	-4,137,097	111,141,510	21.02
1、国家持股									
2、国有法人持股	115,278,607	21.64				-4,137,097	-4,137,097	111,141,510	21.02
3、其他内资持股									
其中：境内非国有法人持股									
境内自然人持股									
4、外资持股									
其中：境外法人持股									
境外自然人持股									
二、无限售条件流通股份	417,482,448	78.36						417,482,448	78.98
1、人民币普通股	417,482,448	78.36						417,482,448	78.98
2、境内上市的外资股									
3、境外上市的外资股									
4、其他									
三、股份总数	532,761,055	100.00				-4,137,097	-4,137,097	528,623,958	100.00

## 2、股份变动情况说明

√适用 □不适用

公司于 2023 年 4 月 25 日及 5 月 22 日，分别召开了第十届董事会第十八次会议及 2022 年年度股东大会，审议通过了《关于公司重大资产重组事项业绩承诺方对公司进行业绩补偿暨回购并注销股份及减少注册资本的议案》及《关于提请公司股东大会授权董事会全权办理业绩补偿暨回购并注销股份相关事项的议案》。鉴于会展集团未达到 2022 年度业绩承诺，根据公司与东浩兰生(集团)有限公司签署的《业绩承诺补偿协议》及其补充协议规定,业绩承诺方东浩兰生集团当期应补偿金额为 4,157.78 万元，折合当期应补偿股份数量为 4,137,097 股。2023 年 5 月 23 日，公司披露了《东浩兰生会展集团股份有限公司关于回购注销业绩承诺补偿股份并减少注册资本通知债权人的公告》，公告披露之日起 45 日内，公司未收到相关债权人要求公司提前清偿债务或者提供相应担保的情况。2023 年 8 月 7 日，公司按总价 1 元的价格回购东浩兰生集团应补偿的股份 4,137,097 至公司开设的回购专用证券账户内，并于 2023 年 8 月 9 日对上述回购股份实施了注销，公司股份总数由 532,761,055 股变更为 528,623,958 股，公司注册资本由人民币 532,761,055 元变更为人民币 528,623,958 元。详见公司于 2023 年 8 月 9 日披露的临 2023-028 号公告。

**3、 股份变动对最近一年和最近一期每股收益、每股净资产等财务指标的影响（如有）**√适用  不适用

报告期内，公司完成注销 4,137,097 股已回购股份；本次注销完成后，公司股份总数由 532,761,055 股变更为 528,623,958 股。公司本次股份变动对最近一年和最近一期每股收益、每股净资产等财务指标无重大影响。

**4、 公司认为必要或证券监管机构要求披露的其他内容** 适用  不适用**(二) 限售股份变动情况** 适用  不适用**二、 证券发行与上市情况****(一) 截至报告期内证券发行情况**√适用  不适用

单位：股 币种：人民币

股票及其衍生证券的种类	发行日期	发行价格（或利率）	发行数量	上市日期	获准上市交易数量	交易终止日期
普通股股票类						
A 股	2020 年 11 月 3 日	10.05 元	115,278,607	2024 年 5 月 3 日	115,278,607	

截至报告期内证券发行情况的说明（存续期内利率不同的债券，请分别说明）：

 适用  不适用**(二) 公司股份总数及股东结构变动及公司资产和负债结构的变动情况**√适用  不适用

报告期内，公司股份总数及股东结构变化详见本报告“第七节 股份变动及股东情况”之“一、股份变动情况”；股份变动对公司资产和负债结构无重大影响。

**(三) 现存的内部职工股情况** 适用  不适用**三、 股东和实际控制人情况****(一) 股东总数**

截至报告期末普通股股东总数(户)	19,142
年度报告披露日前上一月末的普通股股东总数(户)	20,180

## (二) 截至报告期末前十名股东、前十名流通股东（或无限售条件股东）持股情况表

单位：股

前十名股东持股情况（不含通过转融通出借股份）							
股东名称 （全称）	报告期内增 减	期末持股数 量	比例 （%）	持有有限售 条件股份数 量	质押、标 记或冻结 情况		股东性质
					股份 状态	数 量	
上海兰生（集团）有限公司	-1,500,000	219,158,920	41.46	0	无		国有法人
东浩兰生（集团）有限公司	-4,137,097	111,141,510	21.02	111,141,510	无		国有法人
中央汇金资产管理有限责任公司	0	12,714,100	2.41	0	未知		国有法人
香港中央结算有限公司	6,495,371	9,555,044	1.81	0	未知		其他
李振宁	553,000	4,653,000	0.88	0	未知		境内自然人
中国工商银行股份有限公司—大成中证360互联网+大数据100指数型证券投资基金	3,627,200	3,627,200	0.69	0	未知		其他
中国国际金融股份有限公司—社保基金1805组合	3,175,500	3,175,500	0.60	0	未知		其他
中国工商银行股份有限公司—中证上海国企交易型开放式指数证券投资基金	792,200	3,129,291	0.59	0	未知		其他
兴业证券股份有限公司—淳厚信睿核心精选混合型证券投资基金	2,528,859	2,528,859	0.48	0	未知		其他
上海睿信投资管理有限公司	150,000	2,056,670	0.39	0	未知		其他
前十名无限售条件股东持股情况							
股东名称	持有无限售条件流通股的数量	股份种类及数量					
		种类	数量				
上海兰生（集团）有限公司	219,158,920	人民币普通股	219,158,920				
中央汇金资产管理有限责任公司	12,714,100	人民币普通股	12,714,100				
香港中央结算有限公司	9,555,044	人民币普通股	9,555,044				
李振宁	4,653,000	人民币普通股	4,653,000				



中国工商银行股份有限公司一大成中证 360 互联网+大数据 100 指数型证券投资基金	3,627,200	人民币普通股	3,627,200
中国国际金融股份有限公司一社保基金 1805 组合	3,175,500	人民币普通股	3,175,500
中国工商银行股份有限公司一中证上海国企交易型开放式指数证券投资基金	3,129,291	人民币普通股	3,129,291
兴业证券股份有限公司一淳厚信睿核心精选混合型证券投资基金	2,528,859	人民币普通股	2,528,859
上海睿信投资管理有限公司	2,056,670	人民币普通股	2,056,670
上海睿信投资管理有限公司一睿信宏观对冲基金	2,011,900	人民币普通股	2,011,900
前十名股东中回购专户情况说明	不适用		
上述股东委托表决权、受托表决权、放弃表决权的说明	不适用		
上述股东关联关系或一致行动的说明	东浩兰生（集团）有限公司为上海兰生（集团）有限公司的控股股东，二者与表列的其他股东无关联关系，二者与表列的其他股东不属于《上市公司收购管理办法》规定的一致行动人。李振宁与上海睿信投资管理有限公司、上海睿信投资管理有限公司一睿信宏观对冲基金系一致行动人关系。公司无法确定其他股东是否有关联关系或一致行动人关系。		
表决权恢复的优先股股东及持股数量的说明	不适用		

## 前十名股东参与转融通业务出借股份情况

√适用 □不适用

单位：股

股东名称（全称）	期初普通账户、信用账户持股		期初转融通出借股份且尚未归还		期末普通账户、信用账户持股		期末转融通出借股份且尚未归还	
	数量合计	比例（%）	数量合计	比例（%）	数量合计	比例（%）	数量合计	比例（%）
中国工商银行股份有限公司一中证上海国企交易型开放式指数证券投资基金	792,200	0.15	512,900	0.10	3,129,291	0.59	391,000	0.07

## 前十名股东较上期发生变化

√适用 □不适用

单位：股

股东名称（全称）	本报告期新增/退出	期末转融通出借股份且尚未归还数量	期末股东普通账户、信用账户持股以及转融通出借尚未归还的股份数量
----------	-----------	------------------	---------------------------------

		数量合计	比例 (%)	数量合计	比例 (%)
上海国盛(集团)有限公司	退出				
朱重道	退出				
华安基金—上海银行—华安基金—新纪元2号集合资产管理计划	退出				
华安基金—北京诚通金控投资有限公司—华安基金—诚通金控2号单一资产管理计划	退出				
上海埃森化工有限公司	退出				
中国工商银行股份有限公司—大成中证360互联网+大数据100指数型证券投资基金	新增			3,627,200	0.69
中国国际金融股份有限公司—社保基金1805组合	新增			3,175,500	0.60
中国工商银行股份有限公司—中证上海国企交易型开放式指数证券投资基金	新增	391,000		3,520,291	0.67
兴业证券股份有限公司—淳厚信睿核心精选混合型证券投资基金	新增			2,528,859	0.48
上海睿信投资管理有限公司	新增			2,056,670	0.39

前十名有限售条件股东持股数量及限售条件  
适用 不适用

单位：股

序号	有限售条件股东名称	持有的有限售条件股份数量	有限售条件股份可上市交易情况		限售条件
			可上市交易时间	新增可上市交易股份数量	
1	东浩兰生(集团)有限公司	111,141,510	2024年5月3日		42个月
上述股东关联关系或一致行动的说明		不适用			

(三) 战略投资者或一般法人因配售新股成为前10名股东  
适用 不适用

#### 四、控股股东及实际控制人情况

##### (一) 控股股东情况

###### 1 法人

适用 不适用

名称	上海兰生（集团）有限公司
单位负责人或法定代表人	周瑾
成立日期	1994 年 12 月 29 日
主要经营业务	国有资产经营管理，开展各类贸易业务，兴办工业、科技、商业、房地产业及其他第三产业，开展海内外投资业务，经商务部批准的进出口业务。2013 年 12 月东浩集团和兰生集团联合重组为东浩兰生集团，兰生集团不再开展经营活动。
报告期内控股和参股的其他境内外上市公司的股权情况	无
其他情况说明	2013 年 12 月东浩集团和兰生集团联合重组为东浩兰生集团，东浩兰生集团为兰生集团的控股股东。

###### 2 自然人

适用 不适用

###### 3 公司不存在控股股东情况的特别说明

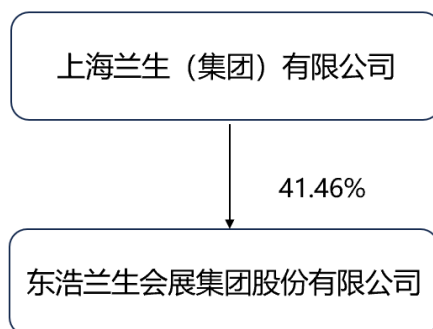
适用 不适用

###### 4 报告期内控股股东变更情况的说明

适用 不适用

###### 5 公司与控股股东之间的产权及控制关系的方框图

适用 不适用



2023年7月，上海兰生（集团）有限公司以大宗交易的方式，减持公司股票150万股。减持前，兰生集团持有公司股票22,065.89万股，减持后持有21,915.89万股，仍为公司控股股东。该部分减持的股票为兰生集团于2018年通过二级市场以自有资金买入的股票。

##### (二) 实际控制人情况

###### 1 法人

适用 不适用

名称	上海市国有资产监督管理委员会
主要经营业务	履行出资人职责，监管上海市国家出资企业的国有资产，加强国有资产管理

## 2 自然人

适用 不适用

## 3 公司不存在实际控制人情况的特别说明

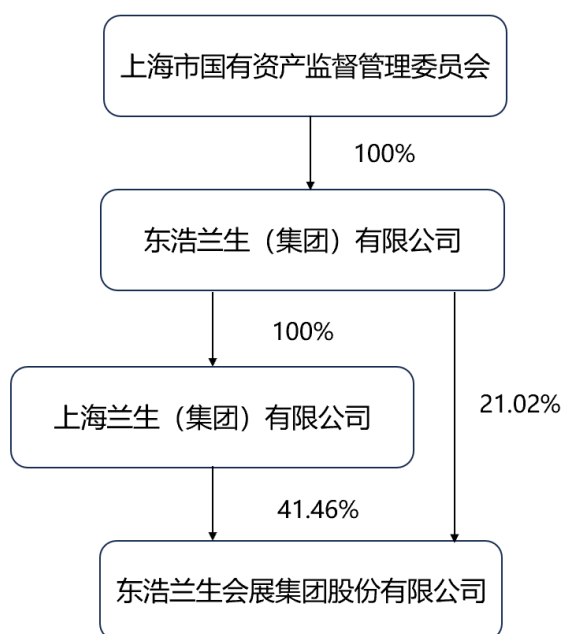
适用 不适用

## 4 报告期内公司控制权发生变更的情况说明

适用 不适用

## 5 公司与实际控制人之间的产权及控制关系的方框图

适用 不适用



说明：

公司于2020年12月31日收到公司实际控制法人东浩兰生集团转发的《关于划转东浩兰生（集团）有限公司等9家企业部分国有资本有关事项的通知》（沪国资委产权[2020]463号），经上海市财政局、上海市国有资产监督管理委员会、上海市人力资源社会保障局审核确认，将上海市国资委持有的东浩兰生集团10%的国有股权（国有资本）一次性划转给上海市财政局持有。详见公司于2021年1月4日披露的《兰生股份关于实际控制法人部分国有股权划转的公告》（临2020-057号）。

公司于2021年5月28日收到公司实际控制法人东浩兰生集团转发的《关于东浩兰生（集团）有限公司19%股权无偿划转的通知》（沪国资委产权[2021]159号），经市政府同意，将市国资委所持东浩兰生（集团）有限公司19%股权无偿划转至上海地产（集团）有限公司。详见公司于

2021年5月29日披露的《东浩兰生会展集团股份有限公司关于实际控制法人部分国有股权划转的公告》（临2021-033号）。

截至目前，相关股权划转工作尚未完成。

#### 6 实际控制人通过信托或其他资产管理方式控制公司

适用 不适用

#### (三) 控股股东及实际控制人其他情况介绍

适用 不适用

公司实际控制法人东浩兰生（集团）有限公司是中国大型现代服务业国有骨干企业集团。总部位于中国上海。东浩兰生集团坚持市场化、国际化发展方向，突出专业优势，聚焦人力资源服务、会展赛事服务和国际贸易服务三大核心业务。

#### 五、公司控股股东或第一大股东及其一致行动人累计质押股份数量占其所持公司股份数量比例达到80%以上

适用 不适用

#### 六、其他持股在百分之十以上的法人股东

适用 不适用

#### 七、股份限制减持情况说明

适用 不适用

#### 八、股份回购在报告期的具体实施情况

适用 不适用

## 第八节 优先股相关情况

适用 不适用

## 第九节 债券相关情况

#### 一、企业债券、公司债券和非金融企业债务融资工具

适用 不适用

#### 二、可转换公司债券情况

适用 不适用

## 第十节 财务报告

### 一、审计报告

√适用 □不适用

### 审计报告

上会师报字(2024)第 3557 号

东浩兰生会展集团股份有限公司全体股东：

#### 一、审计意见

我们审计了东浩兰生会展集团股份有限公司（以下简称“兰生股份”）财务报表，包括 2023 年 12 月 31 日的合并及公司资产负债表，2023 年度的合并及公司利润表、合并及公司现金流量表、合并及公司所有者权益变动表以及相关财务报表附注。

我们认为，后附的财务报表在所有重大方面按照企业会计准则的规定编制，公允反映了兰生股份 2023 年 12 月 31 日的合并及公司财务状况以及 2023 年度的合并及公司经营成果和现金流量。

#### 二、形成审计意见的基础

我们按照中国注册会计师审计准则的规定执行了审计工作。审计报告的“注册会计师对财务报表审计的责任”部分进一步阐述了我们在这些准则下的责任。按照中国注册会计师职业道德守则，我们独立于兰生股份，并履行了职业道德方面的其他责任。我们相信，我们获取的审计证据是充分、适当的，为发表审计意见提供了基础。

#### 三、关键审计事项

关键审计事项是我们根据职业判断，认为对本期财务报表审计最为重要的事项。这些事项的应对以对财务报表整体进行审计并形成审计意见为背景，我们不对这些事项单独发表意见。我们在审计中识别出的关键审计事项如下：

##### 1、营业收入的确认

###### (1) 关键审计事项

兰生股份的会展业务存在多种销售模式，分别为会展组织收入、会展配套服务收入、展馆运营服务收入、赛事活动收入及其他收入，各种销售方式下收入确认的具体方式不同。相关信息披露详见合并财务报表“附注四、重要会计政策及会计估

计 28、收入”、“附注六、合并财务报表主要项目 42、营业收入和营业成本”，收入确认涉及管理层重要的会计判断和会计估计。鉴于其对财务报表的重要性，因此我们将其列为关键审计事项。

(2) 审计应对

① 了解会展各类业务收入的确认政策，评价其设计和执行是否有效；

② 通过与管理层、业务人员的访谈，检查主要的服务合同，识别与提供服务有关的控制权转移条款，评价收入确认政策是否符合企业会计准则的规定；

③ 对本年记录的收入交易选取样本，核对服务合同或租赁合同、项目结算单、发票、现场服务账单、展会项目成本预算决算表、银行收款回单等支持性文件，并向主要客户执行函证程序、通过互联网查询主要展会的新闻报道、实地参与线下展会以获取独立的外部证据；

④ 相关收入存在信息系统控制的，将业务数据与财务数据进行匹配核对；

⑤ 对资产负债表日前后的销售收入执行截止性测试，以评价营业收入是否记录于恰当的会计期间。

2、以公允价值计量的金融工具的确认和计量

(1) 关键审计事项

如合并财务报表“附注六、合并财务报表主要项目 2、交易性金融资产；11、其他权益工具投资；12、其他非流动金融资产”；“附注十一、公允价值的披露”所述，兰生股份持有的以公允价值计量的金融工具，期末合计为 233,991.99 万元，占期末总资产比例 42.34%。且上述金融工具的种类多样，例如 ETF 基金产品、定期开放混合基金产品、公募股票基金产品、股权投资基金持股平台、二级市场购入的股票投资。由于该项资产对期末财务状况影响重大，且估值涉及管理层重要的会计判断和会计估计，我们将其列为关键审计事项。

(2) 审计应对

① 了解、评估并测试以公允价值计量的金融工具相关的内部控制设计和运行的有效性；

② 询问管理层对相关金融工具的持有意图，查看购买相关金融工具前的风险评估、出售前的授权并获取书面声明；

③ 向相关金融机构函证报告期末代为保管的金融工具的名称、结存数量和是否存在使用限制；

④ 获取中国证券登记结算有限公司出具的投资者记名证券持有数量查询结果；

⑤ 复核相关金融工具的计价方法。重新计算第一层次公允价值计量项目的公允价值。评价包括使用受限制的金融工具在内的第二层次、第三层次公允价值计量项目市价的估值依据。

#### 四、其他信息

兰生股份管理层对其他信息负责。其他信息包括 2023 年度报告中涵盖的信息，但不包括财务报表和我们的审计报告。

我们对财务报表发表的审计意见不涵盖其他信息，我们也不对其他信息发表任何形式的鉴证结论。

结合我们对财务报表的审计，我们的责任是阅读其他信息，在此过程中，考虑其他信息是否与财务报表或我们在审计过程中了解到的情况存在重大不一致或者似乎存在重大错报。

基于我们已执行的工作，如果我们确定其他信息存在重大错报，我们应当报告该事实。在这方面，我们无任何事项需要报告。

#### 五、管理层和治理层对财务报表的责任

兰生股份管理层（以下简称“管理层”）负责按照企业会计准则的规定编制财务报表，使其实现公允反映，并设计、执行和维护必要的内部控制，以使财务报表不存在由于舞弊或错误导致的重大错报。

在编制财务报表时，管理层负责评估兰生股份的持续经营能力，披露与持续经营相关的事项（如适用），并运用持续经营假设，除非管理层计划清算兰生股份、终止运营或别无其他现实的选择。

治理层负责监督兰生股份的财务报告过程。

#### 六、注册会计师对财务报表审计的责任

我们的目标是对财务报表整体是否不存在由于舞弊或错误导致的重大错报获取合理保证，并出具包含审计意见的审计报告。合理保证是高水平的保证，但并不能保证按照审计准则执行的审计在某一重大错报存在时总能发现。错报可能由于舞弊或错误导致，如果合理预期错报单独或汇总起来可能影响财务报表使用者依据财务报表作出的经济决策，则通常认为错报是重大的。

在按照审计准则执行审计工作的过程中，我们运用职业判断，并保持职业怀疑。同时，我们也执行以下工作：



1、识别和评估由于舞弊或错误导致的财务报表重大错报风险，设计和实施审计程序以应对这些风险，并获取充分、适当的审计证据，作为发表审计意见的基础。由于舞弊可能涉及串通、伪造、故意遗漏、虚假陈述或凌驾于内部控制之上，未能发现由于舞弊导致的重大错报的风险高于未能发现由于错误导致的重大错报的风险。

2、了解与审计相关的内部控制，以设计恰当的审计程序。

3、评价管理层选用会计政策的恰当性和作出会计估计及相关披露的合理性。

4、对管理层使用持续经营假设的恰当性得出结论。同时，根据获取的审计证据，就可能导致对兰生股份持续经营能力产生重大疑虑的事项或情况是否存在重大不确定性得出结论。如果我们得出结论认为存在重大不确定性，审计准则要求我们在审计报告中提请报表使用者注意财务报表中的相关披露；如果披露不充分，我们应当发表非无保留意见。我们的结论基于截至审计报告日可获得的信息。然而，未来的事项或情况可能导致兰生股份不能持续经营。

5、评价财务报表的总体列报、结构和内容（包括披露），并评价财务报表是否公允反映相关交易和事项。

6、就兰生股份中实体或业务活动的财务信息获取充分、适当的审计证据，以对合并财务报表发表审计意见。我们负责指导、监督和执行集团审计，并对审计意见承担全部责任。

我们与治理层就计划的审计范围、时间安排和重大审计发现等事项进行沟通，包括沟通我们在审计中识别出的值得关注的内部控制缺陷。

我们还就已遵守与独立性相关的职业道德要求向治理层提供声明，并与治理层沟通可能被合理认为影响我们独立性的所有关系和其他事项，以及相关的防范措施。

从与治理层沟通过的事项中，我们确定哪些事项对本期财务报表审计最为重要，因而构成关键审计事项。我们在审计报告中描述这些事项，除非法律法规禁止公开披露这些事项，或在极少数情形下，如果合理预期在审计报告中沟通某事项造成的负面后果超过在公众利益方面产生的益处，我们确定不应在审计报告中沟通该事项。

上会会计师事务所（特殊普通合伙）

中国注册会计师  
（项目合伙人）

中国注册会计师

中国 上海 二〇二四年四月九日

## 二、财务报表

## 合并资产负债表

2023 年 12 月 31 日

编制单位：东浩兰生会展集团股份有限公司

单位：元 币种：人民币

项目	附注七	2023 年 12 月 31 日	2022 年 12 月 31 日
<b>流动资产：</b>			
货币资金	1	1,423,447,870.50	1,635,379,674.87
结算备付金			
拆出资金			
交易性金融资产	2	649,495,749.84	1,409,436,495.95
衍生金融资产			
应收票据	4	81,581.18	543,758.00
应收账款	5	128,091,267.80	126,116,705.15
应收款项融资			
预付款项	8	57,192,912.29	20,691,108.30
应收保费			
应收分保账款			
应收分保合同准备金			
其他应收款	9	15,978,085.75	15,629,320.00
其中：应收利息		80,000.00	
应收股利			
买入返售金融资产			
存货	10	17,056,084.14	21,250,279.13
合同资产	6	23,533.39	11,682,158.62
持有待售资产	11		2,631,229.21
一年内到期的非流动资产			
其他流动资产	13	66,665,721.88	11,183,329.17
流动资产合计		2,358,032,806.77	3,254,544,058.40
<b>非流动资产：</b>			
发放贷款和垫款			
债权投资			
其他债权投资			
长期应收款			
长期股权投资	17	382,568,550.63	282,897,799.24
其他权益工具投资	18	1,680,439,506.23	1,495,239,253.75
其他非流动金融资产	19	9,984,607.59	95,517,520.52
投资性房地产	20	1,285,978.06	

固定资产	21	536,658,446.96	19,869,210.45
在建工程	22	17,389,164.32	
生产性生物资产			
油气资产			
使用权资产	25	346,040,346.05	475,629,802.03
无形资产	26	836,588.15	572,262.84
开发支出			
商誉	27	17,386,934.67	17,386,934.67
长期待摊费用	28	20,664,471.99	16,223,297.25
递延所得税资产	29	155,539,944.30	102,757,067.23
其他非流动资产		36,320.00	
非流动资产合计		3,168,830,858.95	2,506,093,147.98
资产总计		5,526,863,665.72	5,760,637,206.38
<b>流动负债：</b>			
短期借款	32	100,059,722.22	500,325,000.00
向中央银行借款			
拆入资金			
交易性金融负债	33		3,000,000.00
衍生金融负债			
应付票据			
应付账款	36	297,729,018.32	292,576,782.75
预收款项	37	58,502,684.85	56,213,696.98
合同负债	38	112,165,596.15	207,693,599.77
卖出回购金融资产款			
吸收存款及同业存放			
代理买卖证券款			
代理承销证券款			
应付职工薪酬	39	76,142,148.24	66,979,660.21
应交税费	40	25,598,322.72	83,982,470.33
其他应付款	41	192,101,690.16	448,669,643.59
其中：应付利息			
应付股利		61,830,548.95	61,830,548.95
应付手续费及佣金			
应付分保账款			
持有待售负债			
一年内到期的非流动负债	43	87,332,336.92	86,326,896.69
其他流动负债	44	11,050,353.18	13,264,174.44
流动负债合计		960,681,872.76	1,759,031,924.76
<b>非流动负债：</b>			
保险合同准备金			
长期借款	45	196,000,000.00	
应付债券			
其中：优先股			
永续债			
租赁负债	47	285,147,500.28	412,664,711.24
长期应付款			
长期应付职工薪酬			
预计负债			

递延收益	51	2,320,000.00	2,320,000.00
递延所得税负债	29	112,057,789.42	
其他非流动负债			
非流动负债合计		595,525,289.70	414,984,711.24
负债合计		1,556,207,162.46	2,174,016,636.00
<b>所有者权益（或股东权益）：</b>			
实收资本（或股本）	53	528,623,958.00	532,761,055.00
其他权益工具			
其中：优先股			
永续债			
资本公积	55	24,877,040.30	28,638,031.60
减：库存股			4,137,097.00
其他综合收益	57	76,209,174.61	-62,691,014.75
专项储备			
盈余公积	59	263,017,164.78	258,442,366.75
一般风险准备			
未分配利润	60	2,980,003,475.13	2,766,850,873.82
归属于母公司所有者权益（或 股东权益）合计		3,872,730,812.82	3,519,864,215.42
少数股东权益		97,925,690.44	66,756,354.96
所有者权益（或股东权益） 合计		3,970,656,503.26	3,586,620,570.38
负债和所有者权益（或股 东权益）总计		5,526,863,665.72	5,760,637,206.38

公司负责人：陈小宏

主管会计工作负责人：楼铭铭

会计机构负责人：钱娴慧

### 母公司资产负债表

2023 年 12 月 31 日

编制单位：东浩兰生会展集团股份有限公司

单位：元 币种：人民币

项目	附注 十九	2023 年 12 月 31 日	2022 年 12 月 31 日
<b>流动资产：</b>			
货币资金		227,211,763.12	644,791,416.30
交易性金融资产		532,262,546.68	1,027,441,553.58
衍生金融资产			
应收票据			
应收账款	1		728,490.56
应收款项融资			
预付款项		3,000.00	635,216.97
其他应收款	2	11,845,235.12	3,045,954.24
其中：应收利息			
应收股利			
存货			
合同资产			

持有待售资产			
一年内到期的非流动资产			
其他流动资产		50,039,412.49	1,897,705.92
流动资产合计		821,361,957.41	1,678,540,337.57
<b>非流动资产：</b>			
债权投资			
其他债权投资			
长期应收款			
长期股权投资	3	944,165,041.66	840,862,045.58
其他权益工具投资		1,467,677,154.49	1,307,818,361.97
其他非流动金融资产		9,984,607.59	95,517,520.52
投资性房地产			
固定资产		522,552,206.78	4,018,403.11
在建工程		5,933,355.82	
生产性生物资产			
油气资产			
使用权资产			43,574,251.10
无形资产		501,415.20	572,262.84
开发支出			
商誉			
长期待摊费用		10,786,719.24	10,275,377.07
递延所得税资产		42,376,768.43	51,060,096.49
其他非流动资产			
非流动资产合计		3,003,977,269.21	2,353,698,318.68
资产总计		3,825,339,226.62	4,032,238,656.25
<b>流动负债：</b>			
短期借款			
交易性金融负债			
衍生金融负债			
应付票据			
应付账款		2,349,523.37	10,292,678.60
预收款项			
合同负债		148,531.31	148,531.31
应付职工薪酬		20,245,442.90	16,436,321.86
应交税费		1,345,278.50	11,173,840.43
其他应付款		96,454,422.23	568,222,707.15
其中：应付利息			
应付股利		41,863.30	41,863.30
持有待售负债			
一年内到期的非流动负债		2,132,000.00	4,718,397.11
其他流动负债			54,339.64
流动负债合计		122,675,198.31	611,046,816.10
<b>非流动负债：</b>			
长期借款		196,000,000.00	
应付债券			
其中：优先股			
永续债			
租赁负债			42,316,874.07

长期应付款			
长期应付职工薪酬			
预计负债			
递延收益		1,900,000.00	1,900,000.00
递延所得税负债		22,142,781.84	
其他非流动负债			
非流动负债合计		220,042,781.84	44,216,874.07
负债合计		342,717,980.15	655,263,690.17
<b>所有者权益（或股东权益）：</b>			
实收资本（或股本）		528,623,958.00	532,761,055.00
其他权益工具			
其中：优先股			
永续债			
资本公积		265,456,888.19	267,832,671.05
减：库存股			4,137,097.00
其他综合收益		65,994,411.43	-53,899,682.96
专项储备			
盈余公积		232,499,572.94	227,924,774.91
未分配利润		2,390,046,415.91	2,406,493,245.08
所有者权益（或股东权益）合计		3,482,621,246.47	3,376,974,966.08
负债和所有者权益（或股东权益）总计		3,825,339,226.62	4,032,238,656.25

公司负责人：陈小宏

主管会计工作负责人：楼铭铭

会计机构负责人：钱娴慧

## 合并利润表

2023 年 1—12 月

单位：元 币种：人民币

项目	附注七	2023 年度	2022 年度
一、营业总收入		1,421,957,783.90	773,088,108.57
其中：营业收入	61	1,421,957,783.90	773,088,108.57
利息收入			
已赚保费			
手续费及佣金收入			
二、营业总成本		1,244,323,179.05	707,545,489.46
其中：营业成本	61	968,310,538.10	481,433,594.37
利息支出			
手续费及佣金支出			
退保金			
赔付支出净额			
提取保险责任准备金净额			
保单红利支出			
分保费用			
税金及附加	62	8,406,802.86	4,727,697.19
销售费用	63	75,284,728.83	54,843,667.50
管理费用	64	175,247,454.05	148,227,274.98
研发费用	65	740,314.08	588,408.45

财务费用	66	16,333,341.13	17,724,846.97
其中：利息费用		33,474,224.72	33,937,438.54
利息收入		17,391,204.13	16,137,602.57
加：其他收益	67	12,177,615.63	15,115,576.52
投资收益（损失以“-”号填列）	68	153,692,755.73	118,678,741.28
其中：对联营企业和合营企业的投资收益		10,634,188.33	456,166.08
以摊余成本计量的金融资产终止确认收益			243,972.36
汇兑收益（损失以“-”号填列）			
净敞口套期收益（损失以“-”号填列）			
公允价值变动收益（损失以“-”号填列）	70	-39,805,508.35	-118,758,678.35
信用减值损失（损失以“-”号填列）	71	6,915,815.69	-6,329,976.52
资产减值损失（损失以“-”号填列）	72	143,084.88	-3,053,402.87
资产处置收益（损失以“-”号填列）	73	53,365,533.88	2,680,288.26
三、营业利润（亏损以“-”号填列）		364,123,902.31	73,875,167.43
加：营业外收入	74	13,718,298.39	51,004,462.50
减：营业外支出	75	752,982.32	421,225.01
四、利润总额（亏损总额以“-”号填列）		377,089,218.38	124,458,404.92
减：所得税费用	76	61,846,678.93	14,883,119.23
五、净利润（净亏损以“-”号填列）		315,242,539.45	109,575,285.69
（一）按经营持续性分类			
1. 持续经营净利润（净亏损以“-”号填列）		315,242,539.45	109,575,285.69
2. 终止经营净利润（净亏损以“-”号填列）			
（二）按所有权归属分类			
1. 归属于母公司股东的净利润（净亏损以“-”号填列）		275,347,410.76	114,508,084.36
2. 少数股东损益（净亏损以“-”号填列）		39,895,128.69	-4,932,798.67
六、其他综合收益的税后净额		138,900,189.36	-251,401,163.69
（一）归属母公司所有者的其他综合收益的税后净额		138,900,189.36	-251,401,163.69
1. 不能重分类进损益的其他综合收益		138,900,189.36	-251,401,163.69
（1）重新计量设定受益计划变动额			
（2）权益法下不能转损益的其他综合收益			
（3）其他权益工具投资公允价值变动		138,900,189.36	-251,401,163.69
（4）企业自身信用风险公允价值变动			
2. 将重分类进损益的其他综合收益			
（1）权益法下可转损益的其他综合收益			
（2）其他债权投资公允价值变动			
（3）金融资产重分类计入其他综合收益的金额			
（4）其他债权投资信用减值准备			
（5）现金流量套期储备			
（6）外币财务报表折算差额			
（7）其他			
（二）归属于少数股东的其他综合收益的税后净额			
七、综合收益总额		454,142,728.81	-141,825,878.00
（一）归属于母公司所有者的综合收益总额		414,247,600.12	-136,893,079.33
（二）归属于少数股东的综合收益总额		39,895,128.69	-4,932,798.67
八、每股收益：			
（一）基本每股收益(元/股)		0.52	0.21
（二）稀释每股收益(元/股)		0.52	0.21

公司负责人：陈小宏

主管会计工作负责人：楼铭铭

会计机构负责人：钱娴慧

**母公司利润表**  
2023 年 1—12 月

单位:元 币种:人民币

项目	附注 十九	2023 年度	2022 年度
一、营业收入	4	13,938,347.46	41,144,135.40
减：营业成本	4	1,035,904.35	36,121,037.18
税金及附加		3,582,931.10	66,635.60
销售费用		9,959.95	64,125.27
管理费用		67,254,500.28	38,992,804.64
研发费用			
财务费用		2,008,946.73	1,804,185.94
其中：利息费用		5,678,492.02	2,641,479.01
利息收入		3,703,680.75	862,346.72
加：其他收益		71,772.82	71,583.61
投资收益（损失以“-”号填列）	5	134,461,207.85	86,587,963.60
其中：对联营企业和合营企业的投资收益		10,766,433.02	1,481,487.22
以摊余成本计量的金融资产终止确认收益			243,972.36
净敞口套期收益（损失以“-”号填列）			
公允价值变动收益（损失以“-”号填列）		-34,997,231.44	-71,505,146.49
信用减值损失（损失以“-”号填列）		26,645.00	-7,358.49
资产减值损失（损失以“-”号填列）			
资产处置收益（损失以“-”号填列）		-2,867,399.18	9,534.11
二、营业利润（亏损以“-”号填列）		36,741,100.10	-20,748,076.89
加：营业外收入		157,475.00	50,994,246.06
减：营业外支出		75,751.85	99,186.69
三、利润总额（亏损总额以“-”号填列）		36,822,823.25	30,146,982.48
减：所得税费用		-8,925,157.03	-8,397,783.42
四、净利润（净亏损以“-”号填列）		45,747,980.28	38,544,765.90
（一）持续经营净利润（净亏损以“-”号填列）		45,747,980.28	38,544,765.90
（二）终止经营净利润（净亏损以“-”号填列）			
五、其他综合收益的税后净额		119,894,094.39	-242,609,831.90
（一）不能重分类进损益的其他综合收益		119,894,094.39	-242,609,831.90
1. 重新计量设定受益计划变动额			
2. 权益法下不能转损益的其他综合收益			
3. 其他权益工具投资公允价值变动		119,894,094.39	-242,609,831.90
4. 企业自身信用风险公允价值变动			
（二）将重分类进损益的其他综合收益			
1. 权益法下可转损益的其他综合收益			
2. 其他债权投资公允价值变动			
3. 金融资产重分类计入其他综合收益的金额			
4. 其他债权投资信用减值准备			
5. 现金流量套期储备			
6. 外币财务报表折算差额			
7. 其他			
六、综合收益总额		165,642,074.67	-204,065,066.00
七、每股收益：			



(一) 基本每股收益(元/股)		0.09	0.07
(二) 稀释每股收益(元/股)		0.09	0.07

公司负责人：陈小宏

主管会计工作负责人：楼铭铭

会计机构负责人：钱娴慧

## 合并现金流量表

2023 年 1—12 月

单位：元 币种：人民币

项目	附注七	2023年度	2022年度
<b>一、经营活动产生的现金流量：</b>			
销售商品、提供劳务收到的现金		1,499,733,221.53	754,998,939.89
客户存款和同业存放款项净增加额			
向中央银行借款净增加额			
向其他金融机构拆入资金净增加额			
收到原保险合同保费取得的现金			
收到再保业务现金净额			
保户储金及投资款净增加额			
收取利息、手续费及佣金的现金			
拆入资金净增加额			
回购业务资金净增加额			
代理买卖证券收到的现金净额			
收到的税费返还			1,516,231.36
收到其他与经营活动有关的现金	78	245,057,248.24	970,292,685.55
经营活动现金流入小计		1,744,790,469.77	1,726,807,856.80
购买商品、接受劳务支付的现金		1,025,072,479.64	463,628,716.20
客户贷款及垫款净增加额			
存放中央银行和同业款项净增加额			
支付原保险合同赔付款项的现金			
拆出资金净增加额			
支付利息、手续费及佣金的现金			
支付保单红利的现金			
支付给职工及为职工支付的现金		166,289,714.66	140,558,657.23
支付的各项税费		144,597,517.94	43,818,443.38
支付其他与经营活动有关的现金	78	544,362,426.55	628,301,460.74
经营活动现金流出小计		1,880,322,138.79	1,276,307,277.55
经营活动产生的现金流量净额		-135,531,669.02	450,500,579.25
<b>二、投资活动产生的现金流量：</b>			
收回投资收到的现金		1,401,111,950.13	2,459,063,949.31
取得投资收益收到的现金		94,782,968.70	112,732,109.68
处置固定资产、无形资产和其他长期资产收回的现金净额		48,456,546.63	9,848,894.06
处置子公司及其他营业单位收到的现金净额			
收到其他与投资活动有关的现金	78		
投资活动现金流入小计		1,544,351,465.46	2,581,644,953.05
购建固定资产、无形资产和其他长期资产支付的现金		595,765,765.89	8,610,858.80

投资支付的现金		1,080,456,193.70	2,920,087,088.49
质押贷款净增加额			
取得子公司及其他营业单位支付的现金净额			6,304,090.81
支付其他与投资活动有关的现金	78		108,812.18
投资活动现金流出小计		1,676,221,959.59	2,935,110,850.28
投资活动产生的现金流量净额		-131,870,494.13	-353,465,897.23
<b>三、筹资活动产生的现金流量：</b>			
吸收投资收到的现金		2,420,784.31	990,000.00
其中：子公司吸收少数股东投资收到的现金		2,420,784.31	990,000.00
取得借款收到的现金		500,000,000.00	500,000,000.00
收到其他与筹资活动有关的现金	78	2,105,314.57	9,512,123.10
筹资活动现金流入小计		504,526,098.88	510,502,123.10
偿还债务支付的现金		702,000,000.00	
分配股利、利润或偿付利息支付的现金		75,182,670.63	75,248,943.66
其中：子公司支付给少数股东的股利、利润		5,953,975.88	7,650,000.00
支付其他与筹资活动有关的现金	78	113,494,292.59	9,283,011.56
筹资活动现金流出小计		890,676,963.22	84,531,955.22
筹资活动产生的现金流量净额		-386,150,864.34	425,970,167.88
<b>四、汇率变动对现金及现金等价物的影响</b>		94,245.09	592,047.93
<b>五、现金及现金等价物净增加额</b>		-653,458,782.40	523,596,897.83
加：期初现金及现金等价物余额		1,609,936,862.38	1,086,339,964.55
<b>六、期末现金及现金等价物余额</b>		956,478,079.98	1,609,936,862.38

公司负责人：陈小宏

主管会计工作负责人：楼铭铭

会计机构负责人：钱娴慧

## 母公司现金流量表

2023 年 1—12 月

单位：元 币种：人民币

项目	附注	2023年度	2022年度
<b>一、经营活动产生的现金流量：</b>			
销售商品、提供劳务收到的现金		740,252.72	35,889,456.67
收到的税费返还			
收到其他与经营活动有关的现金		39,106,645.45	558,880,315.43
经营活动现金流入小计		39,846,898.17	594,769,772.10
购买商品、接受劳务支付的现金		8,346,842.61	31,795,053.85
支付给职工及为职工支付的现金		28,337,675.51	19,025,603.88
支付的各项税费		13,710,858.08	12,359,369.56
支付其他与经营活动有关的现金		525,548,696.71	11,772,945.31
经营活动现金流出小计		575,944,072.91	74,952,972.60
经营活动产生的现金流量净额		-536,097,174.74	519,816,799.50
<b>二、投资活动产生的现金流量：</b>			
收回投资收到的现金		955,263,073.30	2,276,277,428.52
取得投资收益收到的现金		80,215,006.61	80,480,085.57
处置固定资产、无形资产和其他长期资产收回的现金净额		-816,513.76	25,432.02
处置子公司及其他营业单位收到的现金净额			
收到其他与投资活动有关的现金			
投资活动现金流入小计		1,034,661,566.15	2,356,782,946.11

购建固定资产、无形资产和其他长期资产支付的现金		586,163,097.59	4,623,895.39
投资支付的现金		560,956,193.70	2,205,084,636.81
取得子公司及其他营业单位支付的现金净额			
支付其他与投资活动有关的现金			
投资活动现金流出小计		1,147,119,291.29	2,209,708,532.20
投资活动产生的现金流量净额		-112,457,725.14	147,074,413.91
<b>三、筹资活动产生的现金流量：</b>			
吸收投资收到的现金			
取得借款收到的现金		200,000,000.00	
收到其他与筹资活动有关的现金		1,005,314.57	9,512,123.10
筹资活动现金流入小计		201,005,314.57	9,512,123.10
偿还债务支付的现金		2,000,000.00	
分配股利、利润或偿付利息支付的现金		61,058,278.09	60,201,999.21
支付其他与筹资活动有关的现金		6,245,744.38	7,327,847.36
筹资活动现金流出小计		69,304,022.47	67,529,846.57
筹资活动产生的现金流量净额		131,701,292.10	-58,017,723.47
<b>四、汇率变动对现金及现金等价物的影响</b>			
<b>五、现金及现金等价物净增加额</b>			
加：期初现金及现金等价物余额		643,903,246.06	35,029,756.12
<b>六、期末现金及现金等价物余额</b>			
		127,049,638.28	643,903,246.06

公司负责人：陈小宏

主管会计工作负责人：楼铭铭

会计机构负责人：钱娴慧

### 合并所有者权益变动表

2023 年 1—12 月

单位:元 币种:人民币

项目	2023 年度													少数股东权益	所有者权益合计
	归属于母公司所有者权益														
	实收资本(或股本)	其他权益工具			资本公积	减:库存股	其他综合收益	专项储备	盈余公积	一般风险准备	未分配利润	其他	小计		
	优先股	永续债	其他												
一、上年年末余额	532,761,055.00				28,638,031.60	4,137,097.00	-62,691,014.75		258,442,366.75		2,766,850,873.82		3,519,864,215.42	66,756,354.96	3,586,620,570.38
加:会计政策变更															
前期差错更正															
其他															
二、本年期初余额	532,761,055.00				28,638,031.60	4,137,097.00	-62,691,014.75		258,442,366.75		2,766,850,873.82		3,519,864,215.42	66,756,354.96	3,586,620,570.38
三、本期增减变动金额(减少以“—”号填列)	-4,137,097.00				-3,760,991.30	-4,137,097.00	138,900,189.36		4,574,798.03		213,152,601.31		352,866,597.40	31,169,335.48	384,035,932.88
(一)综合收益总额							138,900,189.36				275,347,410.76		414,247,600.12	39,895,128.69	454,142,728.81
(二)所有者	-4,137,097.00				-1,389,547.44	-4,137,097.00							-1,389,547.44	-2,444,916.79	-3,834,464.23

2023 年年度报告

投入和减少资本															
1. 所有者投入的普通股													2,420,784.31	2,420,784.31	
2. 其他权益工具持有者投入资本															
3. 股份支付计入所有者权益的金额															
4. 其他	-4,137,097.00				-1,389,547.44	-4,137,097.00							-1,389,547.44	-4,865,701.10	-6,255,248.54
(三) 利润分配								4,574,798.03		-62,194,809.45			-57,620,011.42	-6,280,876.42	-63,900,887.84
1. 提取盈余公积								4,574,798.03		-4,574,798.03					
2. 提取一般风险准备															
3. 对所有者(或股东)的分配										-57,620,011.42			-57,620,011.42	-6,280,876.42	-63,900,887.84
4. 其他															
(四) 所有者权益内部结转															
1. 资本公积转增资															

2023 年年度报告

本（或股本）													
2. 盈余公积转增资本（或股本）													
3. 盈余公积弥补亏损													
4. 设定受益计划变动额结转留存收益													
5. 其他综合收益结转留存收益													
6. 其他													
（五）专项储备													
1. 本期提取													
2. 本期使用													
（六）其他					-2,371,443.86						-2,371,443.86		-2,371,443.86
四、本期末余额	528,623,958.00				24,877,040.30	0.00	76,209,174.61	263,017,164.78	2,980,003,475.13	3,872,730,812.82	97,925,690.44		3,970,656,503.26

项目	2022 年度		
	归属于母公司所有者权益	少数股东权益	所有者权益合计

2023 年年度报告

	实收资本 (或股本)	其他权益工具			资本公积	减：库存股	其他综合收益	专项储备	盈余公积	一般风险准备	未分配利润	其他	小计		
		优先股	永续债	其他											
一、上年年末余额	535,920,895.00				45,422,683.29	25,086,903.26	190,202,370.81		254,587,890.16		2,714,907,043.39		3,715,953,979.39	76,352,880.12	3,792,306,859.51
加：会计政策变更															
前期差错更正															
其他															
二、本年期初余额	535,920,895.00				45,422,683.29	25,086,903.26	190,202,370.81		254,587,890.16		2,714,907,043.39		3,715,953,979.39	76,352,880.12	3,792,306,859.51
三、本期增减变动金额（减少以“－”号填列）	-3,159,840.00				-16,784,651.69	-20,949,806.26	-252,893,385.56		3,854,476.59		51,943,830.43		-196,089,763.97	-9,596,525.16	-205,686,289.13
（一）综合收益总额							-251,401,163.69				114,508,084.36		-136,893,079.33	-4,932,798.67	-141,825,878.00
（二）所有者投入和减少资本	-3,159,840.00				-16,784,651.69	-20,949,806.26							1,005,314.57	2,986,273.51	3,991,588.08
1. 所有者投入的普通股														990,000.00	990,000.00
2. 其他权益工具持有															

2023 年年度报告

有者投入资本														
3. 股份支付计入所有者权益的金额														
4. 其他	-3,159,840.00			-16,784,651.69	-20,949,806.26						1,005,314.57	1,996,273.51	3,001,588.08	
(三) 利润分配								3,854,476.59	-64,056,475.80		-60,201,999.21	-7,650,000.00	-67,851,999.21	
1. 提取盈余公积								3,854,476.59	-3,854,476.59					
2. 提取一般风险准备														
3. 对所有者(或股东)的分配									-60,201,999.21		-60,201,999.21	-7,650,000.00	-67,851,999.21	
4. 其他														
(四) 所有者权益内部结转							-1,492,221.87			1,492,221.87				
1. 资本公积转增资本(或股本)														
2. 盈余公积转增资本(或股本)														
3. 盈余公积弥补亏														



2023 年年度报告

损														
4. 设定受益计划变动额结转留存收益														
5. 其他综合收益结转留存收益														
6. 其他						-1,492,221.87				1,492,221.87				
(五) 专项储备														
1. 本期提取														
2. 本期使用														
(六) 其他														
四、本期末余额	532,761,055.00				28,638,031.60	4,137,097.00	-62,691,014.75		258,442,366.75	2,766,850,873.82		3,519,864,215.42	66,756,354.96	3,586,620,570.38

公司负责人：陈小宏

主管会计工作负责人：楼铭铭

会计机构负责人：钱娴慧

母公司所有者权益变动表  
2023 年 1—12 月

单位：元 币种：人民币

项目	2023 年度										
	实收资本 (或股本)	其他权益工具			资本公积	减：库存股	其他综合收益	专项储备	盈余公积	未分配利润	所有者权益合计
		优先股	永续债	其他							
一、上年年末余额	532,761,055.00				267,832,671.05	4,137,097.00	-53,899,682.96		227,924,774.91	2,406,493,245.08	3,376,974,966.08
加：会计政策变更											
前期差错更正											
其他											
二、本年期初余额	532,761,055.00				267,832,671.05	4,137,097.00	-53,899,682.96		227,924,774.91	2,406,493,245.08	3,376,974,966.08

2023 年年度报告

三、本期增减变动金额（减少以“－”号填列）	-4,137,097.00				-2,375,782.86	-4,137,097.00	119,894,094.39		4,574,798.03	-16,446,829.17	105,646,280.39
（一）综合收益总额							119,894,094.39			45,747,980.28	165,642,074.67
（二）所有者投入和减少资本	-4,137,097.00				-4,339.00	-4,137,097.00					-4,339.00
1. 所有者投入的普通股											
2. 其他权益工具持有者投入资本											
3. 股份支付计入所有者权益的金额											
4. 其他	-4,137,097.00				-4,339.00	-4,137,097.00					-4,339.00
（三）利润分配								4,574,798.03	-62,194,809.45	-57,620,011.42	
1. 提取盈余公积								4,574,798.03	-4,574,798.03		
2. 对所有者（或股东）的分配									-57,620,011.42	-57,620,011.42	
3. 其他											
（四）所有者权益内部结转											
1. 资本公积转增资本（或股本）											
2. 盈余公积转增资本（或股本）											
3. 盈余公积弥补亏损											
4. 设定受益计划变动额结转留存收益											
5. 其他综合收益结转留存收益											
6. 其他											
（五）专项储备											
1. 本期提取											
2. 本期使用											
（六）其他					-2,371,443.86						-2,371,443.86
四、本期期末余额	528,623,958.00				265,456,888.19		65,994,411.43	232,499,572.94	2,390,046,415.91		3,482,621,246.47

项目	2022 年度										
	实收资本（或股本）	其他权益工具			资本公积	减：库存股	其他综合收益	专项储备	盈余公积	未分配利润	所有者权益合计
		优先股	永续债	其他							
一、上年年末余额	535,920,895.00				284,617,322.74	25,086,903.26	190,202,370.81		224,070,298.32	2,430,512,733.11	3,640,236,716.72
加：会计政策变更											
前期差错更正											
其他											
二、本年期初余额	535,920,895.00				284,617,322.74	25,086,903.26	190,202,370.81		224,070,298.32	2,430,512,733.11	3,640,236,716.72
三、本期增减变动金额（减少以“－”号填列）	-3,159,840.00				-16,784,651.69	-20,949,806.26	-244,102,053.77		3,854,476.59	-24,019,488.03	-263,261,750.64
（一）综合收益总额							-242,609,831.90			38,544,765.90	-204,065,066.00
（二）所有者投入和减少资本	-3,159,840.00				-16,784,651.69	-20,949,806.26					1,005,314.57

2023 年年度报告

1. 所有者投入的普通股										
2. 其他权益工具持有者投入资本										
3. 股份支付计入所有者权益的金额										
4. 其他	-3,159,840.00			-16,784,651.69	-20,949,806.26					1,005,314.57
(三) 利润分配							3,854,476.59	-64,056,475.80		-60,201,999.21
1. 提取盈余公积							3,854,476.59	-3,854,476.59		
2. 对所有者（或股东）的分配								-60,201,999.21		-60,201,999.21
3. 其他										
(四) 所有者权益内部结转						-1,492,221.87			1,492,221.87	
1. 资本公积转增资本（或股本）										
2. 盈余公积转增资本（或股本）										
3. 盈余公积弥补亏损										
4. 设定受益计划变动额结转留存收益										
5. 其他综合收益结转留存收益						-1,492,221.87			1,492,221.87	
6. 其他										
(五) 专项储备										
1. 本期提取										
2. 本期使用										
(六) 其他										
四、本期期末余额	532,761,055.00			267,832,671.05	4,137,097.00	-53,899,682.96	227,924,774.91	2,406,493,245.08		3,376,974,966.08

公司负责人：陈小宏

主管会计工作负责人：楼铭铭

会计机构负责人：钱娴慧

### 三、公司基本情况

#### 1. 公司概况

√适用 □不适用

##### 1、历史沿革

东浩兰生会展集团股份有限公司(原名为:上海兰生股份有限公司)(以下简称“公司”或“本公司”)系于1993年10月7日经上海市证券管理办公室沪证办(1993)128号文《关于同意上海兰生股份有限公司公开发行股票批复》,采用社会募集方式设立的股份有限公司,发起人上海市文教体育用品进出口公司以国有资产折价入股106,130,400.00股,向社会个人公开发行35,500,000.00股,每股面值1.00元,发行价5.50元。总股本为141,630,400.00股。公司股票于1994年2月4日在上海证券交易所上市交易。股票代码600826。

1996年6月24日,经本公司股东大会批准,实施每10股送2股的分配方案,股本总额从141,630,400.00股变更为169,956,480.00股。

1996年11月26日,经本公司股东大会批准,实施以资本公积金每10股转增4股的方案,股本总额从169,956,480.00股变更为237,939,072.00股。

1996年12月10日,经中国证监会“证监上字(1996)20号文”批准,本公司实施配股,向全体股东每10股配股1.785股,配股价格3.9元,实际配股数量42,489,120.00股,1997年1月完成配股,配股后公司股本总额从237,939,072.00股变更为280,428,192.00股。

2011年5月30日,经本公司股东大会批准,实施以资本公积金每10股转增5股的方案,股本总额从280,428,192.00股变更为420,642,288.00股。

2020年10月22日,经本公司股东大会批准,并由中国证券监督管理委员会核准,本公司以持有的上海兰生轻工业品进出口有限公司51%股权与东浩兰生(集团)有限公司持有的上海东浩兰生会展(集团)有限公司100%股权的等值部分进行置换,并向东浩兰生(集团)有限公司发行人民币普通股A股115,278,607股并支付现金15,243.00万元。重组发行后,本公司的注册资本及股本变更为人民币535,920,895.00元。

2021年10月14日召开了第十届董事会第三次会议,审议通过了《关于以集中竞价交易方式回购公司股份方案的议案》。截至2021年12月31日,本公司通过集中竞价交易方式累计回购股份数量为3,159,840股。

2022年2月25日召开第十届董事会第七次会议及2022年6月17日召开2021年年度股东大会,审议并通过了《关于终止公司A股限制性股票激励计划的议案》、《关于变更回购股份用途并注销暨减少注册资本的议案》。公司将存放于回购专用账户中的3,159,840股已回购股份用途进行变更,由“用于股权激励计划”变更为“用于注销并相应减少注册资本”。2022年8月5日注销回购股份计入股本人民币3,159,840.00元,计入资本公积(股本溢价)21,927,063.26元。变更后累计股本为人民币532,761,055.00元。

2023年5月22日2022年年度股东大会通过的《关于公司重大资产重组事项业绩承诺方对

公司进行业绩补偿暨回购并注销股份及减少注册资本的议案》，业绩承诺方东浩兰生（集团）有限公司对本公司进行业绩补偿，补偿方式为本公司按 1 元的价格回购东浩兰生（集团）有限公司持有的股份 4,137,097.00 股并予以注销，并收回东浩兰生（集团）有限公司前述补偿股份在业绩承诺期内对应的利润分红 1,005,314.57 元。公司于 2023 年 7 月 21 日收回了利润分红；2023 年 8 月 9 日完成了股份注销，并于 2023 年 8 月 18 日取得了上海市市场监督管理局换发的《营业执照》。变更后的累计注册资本为人民币 528,623,958.00 元，累计股本为人民币 528,623,958.00 元。

## 2、注册资本、注册地、组织形式和总部地址

截至 2023 年 12 月 31 日，本公司注册资本及股本为人民币 528,623,958.00 元。注册地址：上海市浦东新区陆家嘴东路 161 号 2602 室；总部办公地址：上海市黄浦区会馆街 55 号绿地外滩中心 T3 办公楼 15-16 层。组织形式：股份有限公司。

公司及其所属子公司以下合称为“本集团”。

## 3、业务性质和实际从事的主要经营活动。

所属行业：商务服务业行业

主要经营活动包括：一般项目：会议及展览服务；组织文化艺术交流活动；项目策划与公关服务；体育赛事策划；市场营销策划；文化场馆管理服务；技术服务、技术开发、技术咨询、技术交流、技术转让、技术推广；广告制作；广告发布；广告设计、代理；数字文化创意内容应用服务；图文设计制作；企业管理咨询；商务代理代办服务；非居住房地产租赁；以自有资金从事投资活动；自有资金投资的资产管理服务；国内贸易代理；贸易经纪；货物进出口；技术进出口；第一类医疗器械销售；第二类医疗器械销售。（除依法须经批准的项目外，凭营业执照依法自主开展经营活动）

## 4、母公司以及本集团最终母公司的名称。

截至 2023 年 12 月 31 日止，母公司为上海兰生(集团)有限公司；实际控制人为东浩兰生（集团）有限公司；最终控制方为上海市国有资产监督管理委员会。

## 5、财务报告的批准报出者和财务报告批准报出日。

本集团财务报表经公司第十届董事会第二十五次会议于 2024 年 4 月 9 日批准报出，根据公司章程，本集团财务报表将提交股东大会审议。

## 四、财务报表的编制基础

### 1. 编制基础

本集团以持续经营为财务报表的编制基础，以权责发生制为记账基础。本集团一般采用历史成本对会计要素进行计量，在保证所确定的会计要素金额能够取得并可靠计量的前提下采用重置成本、可变现净值、现值及公允价值进行计量。

### 2. 持续经营

适用 不适用

公司不存在可能导致对公司自报告期末起 12 个月的持续经营能力产生重大疑虑的事项或情况。

## 五、重要会计政策及会计估计

具体会计政策和会计估计提示：

适用 不适用

本集团在运用会计政策过程中，由于经营活动内在的不确定性，需要对无法准确计量的报表项目的账面价值进行判断、估计和假设。这些判断、估计和假设是基于本集团管理层过去的历史经验，并在考虑其他相关因素的基础上做出的。这些判断、估计和假设会影响收入、费用、资产和负债的报告金额以及资产负债表日或有负债的披露。然而，这些估计的不确定性所导致的实际结果可能与本集团管理层当前的估计存在差异，进而造成对未来受影响的资产或负债的账面金额进行重大调整。

本集团对前述判断、估计和假设在持续经营的基础上进行定期复核，会计估计的变更仅影响变更当期的，其影响数在变更当期予以确认；既影响变更当期又影响未来期间的，其影响数在变更当期和未来期间予以确认。

于资产负债表日，本集团需对财务报表项目金额进行判断、估计和假设的重要领域如下：

#### (1) 收入确认

如本“附注五、34 收入”所述，在收入确认方面涉及到如下重大的会计判断和估计。

识别客户合同；估计因向客户转让商品而有权取得的对价的可收回性；识别合同中的履约义务；估计合同中存在的可变对价以及在相关不确定性消除时累计已确认收入极可能不会发生重大转回的金额；估计合同中单项履约义务的单独售价；确定履约义务是在某一时段内履行还是在某一时点履行等。企业主要依靠过去的经验和工作作出判断，这些重大判断和估计变更都可能对变更当期或以后期间的营业收入、营业成本，以及期间损益产生影响，且可能构成重大影响。

#### (2) 金融工具减值

本集团采用预期信用损失模型对金融工具的减值进行评估，应用预期信用损失模型需要做出重大判断和估计，需考虑所有合理且有依据的信息，包括前瞻性信息。在做出该等判断和估计时，本集团根据历史还款数据结合经济政策、宏观经济指标、行业风险等因素推断债务人信用风险的预期变动。

### (3) 金融工具公允价值

对不存在活跃交易市场的金融工具，本集团通过各种估值方法确定其公允价值。这些估值方法包括贴现现金流模型分析等。估值时本集团对未来现金流量、信用风险、市场波动率和相关性等方面进行估计，并选择适当的折现率。这些相关假设具有不确定性，其变化会对金融工具的公允价值产生影响。

### (4) 商誉减值准备

在对商誉进行减值测试时，需计算包含商誉的相关资产组或者资产组组合的预计未来现金流量现值，并需要对该资产组或资产组组合的未来现金流量进行预计，同时确定一个适当地反映当前市场货币时间价值和资产特定风险的税前利率。

### (5) 递延所得税资产

在很有可能有足够的应纳税利润来抵扣亏损的限度内，本集团就所有未利用的税务亏损确认递延所得税资产。这需要本集团管理层运用大量的判断来估计未来应纳税利润发生的时间和金额，结合纳税筹划策略，以决定应确认的递延所得税资产的金额

## 1. 遵循企业会计准则的声明

本集团财务报表及附注系按财政部颁布的《企业会计准则》、应用指南、企业会计准则解释、中国证券监督管理委员会发布的《公开发行证券的公司信息披露编报规则第 15 号—财务报告的一般规定[2023 年修订]》以及相关规定的要求编制，真实、完整地反映了本集团及公司本期的财务状况、经营成果、股东权益变动和现金流量等有关信息。

## 2. 会计期间

本公司会计年度自公历 1 月 1 日起至 12 月 31 日止。

## 3. 营业周期

适用 不适用

本公司营业周期为 12 个月。

## 4. 记账本位币

本公司的记账本位币为人民币。

## 5. 重要性标准确定方法和选择依据

适用 不适用

本集团编制和披露财务报表遵循重要性原则，本财务报表附注中披露事项涉及重要性标准判断的事项及其重要性标准，本集团相关披露事项涉及的重要性标准如下：

项目	在本财务报表附注中的披露位置	重要性标准

重要的单项计提坏账准备的应收款项	附注七、5	单项金额占各类应收款项坏账准备总额的 5%以上且金额大于 100 万元
账龄超过 1 年以上的重要预付款项	附注七、8	占相关科目账面价值的 5%以上且超过 100 万元
重要的在建工程项目	附注七、22	单项在建工程明细金额超过资产总额 0.5%
重要的子公司、重要非全资子公司	附注十、1	资产总额/收入总额/利润总额超过集团总资产/总收入/利润总额的 15%的子公司确定为重要子公司、重要非全资子公司
重要的合营企业或联营企业	附注十、3	长期股权投资金额占合并长期股权投资金额 10%以上
账龄超过 1 年的重要的应付款项、预收款项、合同负债、其他应付款	附注七、36、37、38、41	占相关科目账面价值的 5%以上且超过 100 万元
重要的投资活动现金流量	附注七、78	单项投资活动占收到或支付投资活动相关的现金流入或流出总额的 10%以上且金额大于 1,000 万元

## 6. 同一控制下和非同一控制下企业合并的会计处理方法

√适用 □不适用

企业合并，是指将两个或两个以上单独的企业合并形成一个报告主体的交易或事项。企业合并分为同一控制下企业合并和非同一控制下企业合并。

### (1) 同一控制下企业合并

参与合并的企业在合并前后均受同一方或相同的多方最终控制，且该控制并非暂时性的，为同一控制下的企业合并。同一控制下的企业合并，在合并日取得对其他参与合并企业控制权的一方为合并方，参与合并的其他企业为被合并方。合并日，是指合并方实际取得对被合并方控制权的日期。

合并方取得的资产和负债均按合并日在被合并方的账面价值计量。合并方取得的净资产账面价值与支付的合并对价账面价值（或发行股份面值总额）的差额，调整资本公积（股本溢价）；资本公积（股本溢价）不足以冲减的，调整留存收益。

合并方为进行企业合并发生的各项直接费用，于发生时计入当期损益。

### (2) 非同一控制下企业合并

参与合并的企业在合并前后不受同一方或相同的多方最终控制的，为非同一控制下的企业合并。非同一控制下的企业合并，在购买日取得对其他参与合并企业控制权的一方为购买方，参与合并的其他企业为被购买方。购买日，是指为购买方实际取得对被购买方控制权的日期。

对于非同一控制下的企业合并，合并成本包含购买日购买方为取得对被购买方的控制权而付出的资产、发生或承担的负债以及发行的权益性证券的公允价值，为企业合并发生的审计、法律服务、评估咨询等中介费用以及其他管理费用于发生时计入当期损益。购买方作为合并对价发行的权益性证券或债务性证券的交易费用，计入权益性证券或债务性证券的初始确认金额。所涉及的或有对价按其在购买日的公允价值计入合并成本，购买日后 12 个月内出现对购买日已存在情



况的新的或进一步证据而需要调整或有对价的，相应调整合并商誉。购买方发生的合并成本及在合并中取得的可辨认净资产按购买日的公允价值计量。合并成本大于合并中取得的被购买方于购买日可辨认净资产公允价值份额的差额，确认为商誉。合并成本小于合并中取得的被购买方可辨认净资产公允价值份额的，首先对取得的被购买方各项可辨认资产、负债及或有负债的公允价值以及合并成本的计量进行复核，复核后合并成本仍小于合并中取得的被购买方可辨认净资产公允价值份额的，其差额计入当期损益。

购买方取得被购买方的可抵扣暂时性差异，在购买日因不符合递延所得税资产确认条件而未予确认的，在购买日后 12 个月内，如取得新的或进一步的信息表明购买日的相关情况已经存在，预期被购买方在购买日可抵扣暂时性差异带来的经济利益能够实现的，则确认相关的递延所得税资产，同时减少商誉，商誉不足冲减的，差额部分确认为当期损益；除上述情况以外，确认与企业合并相关的递延所得税资产的，计入当期损益。

通过多次交易分步实现的非同一控制下企业合并，根据《财政部关于印发企业会计准则解释第 5 号的通知》（财会[2012]19 号）和《企业会计准则第 33 号——合并财务报表》第五十一条关于“一揽子交易”的判断标准（参见本附注五、7“合并财务报表的编制方法”），判断该多次交易是否属于“一揽子交易”。属于“一揽子交易”的，参考本部分前面各段描述及进行会计处理；不属于“一揽子交易”的，区分个别财务报表和合并财务报表进行相关会计处理：

在个别财务报表中，以购买日之前所持被购买方的股权投资的账面价值与购买日新增投资成本之和，作为该项投资的初始投资成本；购买日之前持有的被购买方的股权涉及其他综合收益的，在处置该项投资时将与其相关的其他综合收益采用与被购买方直接处置相关资产或负债相同的基础进行会计处理（即，除了按照权益法核算的在被购买方重新计量设定受益计划净负债或净资产导致的变动中的相应份额以外，其余转入当期投资收益）。

在合并财务报表中，对于购买日之前持有的被购买方的股权，按照该股权在购买日的公允价值进行重新计量，公允价值与其账面价值的差额计入当期投资收益；购买日之前持有的被购买方的股权涉及其他综合收益的，与其相关的其他综合收益应当采用与被购买方直接处置相关资产或负债相同的基础进行会计处理（即，除了按照权益法核算的在被购买方重新计量设定受益计划净负债或净资产导致的变动中的相应份额以外，其余转为购买日所属当期投资收益）。

## 7. 控制的判断标准和合并财务报表的编制方法

√适用 □不适用

### （1）控制的判断标准

合并财务报表的合并范围以控制为基础予以确定。控制是指本集团拥有对被投资方的权力，通过参与被投资方的相关活动而享有可变回报，并且有能力运用对被投资方的权力影响该回报金额。其中，本集团享有现时权利使本集团目前有能力主导被投资方的相关活动，而不论本集团是

否实际行使该权利，视为本集团拥有对被投资方的权力；本集团自被投资方取得的回报可能会随着被投资方业绩而变动的，视为享有可变回报；本集团以主要责任人身份行使决策权的，视为本集团有能力运用对被投资方的权力影响该回报金额。合并范围包括本公司及全部子公司。子公司，是指被本集团控制的主体。

本集团在综合考虑所有相关事实和情况的基础上对是否控制被投资方进行判断。相关事实和情况主要包括：被投资方的设立目的；被投资方的相关活动以及如何对相关活动作出决策；本集团享有的权利是否使本集团目前有能力主导被投资方的相关活动；本集团是否通过参与被投资方的相关活动而享有可变回报；本集团是否有能力运用对被投资方的权力影响其回报金额；本集团与其他方的关系等。一旦相关事实和情况的变化导致上述控制定义涉及的相关要素发生了变化，本集团将进行重新评估。

## （2）合并财务报表编制的方法

从取得子公司的净资产和生产经营决策的实际控制权之日起，本集团开始将其纳入合并范围；从丧失实际控制权之日起停止纳入合并范围。对于处置的子公司，处置日前的经营成果和现金流量已经适当地包括在合并利润表和合并现金流量表中；当期处置的子公司，不调整合并资产负债表的期初数。非同一控制下企业合并增加的子公司，其购买日后的经营成果及现金流量已经适当地包括在合并利润表和合并现金流量表中，且不调整合并财务报表的期初数和对比数。同一控制下企业合并增加的子公司及吸收合并下的被合并方，其自合并当期期初至合并日的经营成果和现金流量已经适当地包括在合并利润表和合并现金流量表中，并且同时调整合并财务报表的对比数。

在编制合并财务报表时，子公司与本公司采用的会计政策或会计期间不一致的，按照本公司的会计政策和会计期间对子公司财务报表进行必要的调整。对于非同一控制下企业合并取得的子公司，以购买日可辨认净资产公允价值为基础对其财务报表进行调整。

集团内所有重大往来余额、交易及未实现利润在合并财务报表编制时予以抵销。

子公司的股东权益及当期净损益中不属于本公司所拥有的部分分别作为少数股东权益及少数股东损益在合并财务报表中股东权益及净利润项下单独列示。子公司当期净损益中属于少数股东权益的份额，在合并利润表中净利润项目下以“少数股东损益”项目列示。少数股东分担的子公司的亏损超过了少数股东在该子公司期初股东权益中所享有的份额，仍冲减少数股东权益。

当因处置部分股权投资或其他原因丧失了对原有子公司的控制权时，对于剩余股权，按照其在丧失控制权日的公允价值进行重新计量。处置股权取得的对价与剩余股权公允价值之和，减去按原持股比例计算应享有原有子公司自购买日开始持续计算的净资产的份额之间的差额，计入丧失控制权当期的投资收益。与原有子公司股权投资相关的其他综合收益，在丧失控制权时采用与该子公司直接处置相关资产或负债相同的基础进行会计处理。其后，对该部分剩余股权按照《企业会计准则第2号——长期股权投资》或《企业会计准则第22号——金融工具确认和计量》等相关规定进行后续计量，详见本附注五、19“长期股权投资”或本附注五、11“金融工具”。

本集团通过多次交易分步处置对子公司股权投资直至丧失控制权的，需区分处置对子公司股权投资直至丧失控制权的各项交易是否属于一揽子交易。处置对子公司股权投资的各项交易的条款、条件以及经济影响符合以下一种或多种情况，通常表明应将多次交易事项作为一揽子交易进行会计处理：

- ① 这些交易是同时或者在考虑了彼此影响的情况下订立的；
- ② 这些交易整体才能达成一项完整的商业结果；
- ③ 一项交易的发生取决于其他至少一项交易的发生；
- ④ 一项交易单独看是不经济的，但是和其他交易一并考虑时是经济的。

不属于一揽子交易的，对其中的每一项交易视情况分别按照“不丧失控制权的情况下部分处置对子公司的长期股权投资”（详见本附注五、19“长期股权投资”（2）④）和“因处置部分股权投资或其他原因丧失了对原有子公司的控制权”（详见前段）适用的原则进行会计处理。处置对子公司股权投资直至丧失控制权的各项交易属于一揽子交易的，将各项交易作为一项处置子公司并丧失控制权的交易进行会计处理；但是，在丧失控制权之前每一次处置价款与处置投资对应的享有该子公司净资产份额的差额，在合并财务报表中确认为其他综合收益，在丧失控制权时一并转入丧失控制权当期的损益。

## 8. 合营安排分类及共同经营会计处理方法

√适用 □不适用

合营安排，是指一项由两个或两个以上的参与方共同控制的安排。本集团根据在合营安排中享有的权利和承担的义务，将合营安排分为共同经营和合营企业。共同经营，是指本集团享有该安排相关资产且承担该安排相关负债的合营安排。合营企业，是指本集团仅对该安排的净资产享有权利的合营安排。

本集团对合营企业的投资采用权益法核算，按照本附注五、19“长期股权投资”（2）②“权益法核算的长期股权投资”中所述的会计政策处理。

本集团作为合营方对共同经营，确认本集团单独持有的资产、单独所承担的负债，以及按本集团份额确认共同持有的资产和共同承担的负债；确认出售本集团享有的共同经营产出份额所产生的收入；按本集团份额确认共同经营因出售产出所产生的收入；确认本集团单独所发生的费用，以及按本集团份额确认共同经营发生的费用。

当本集团作为合营方向共同经营投出或出售资产（该资产不构成业务，下同）、或者自共同经营购买资产时，在该等资产出售给第三方之前，本集团仅确认因该交易产生的损益中归属于共同经营其他参与方的部分。该等资产发生符合《企业会计准则第8号——资产减值》等规定的资

产减值损失的，对于由本集团向共同经营投出或出售资产的情况，本集团全额确认该损失；对于本集团自共同经营购买资产的情况，本集团按承担的份额确认该损失。

## 9. 现金及现金等价物的确定标准

现金是指库存现金以及可以随时用于支付的存款。现金等价物是指公司持有的期限短、流动性强、易于转换为已知金额现金、价值变动风险很小的投资。

## 10. 外币业务和外币报表折算

√适用 □不适用

### (1) 发生外币交易时折算汇率的确定方法

外币交易在初始确认时，采用交易发生当日中国人民银行公布的当日外汇牌价的中间价折算为人民币金额。

(2) 于资产负债表日，按照下列方法对外币货币性项目和外币非货币性项目进行处理：

① 外币货币性项目，采用资产负债表日中国人民银行公布的人民币外汇牌价中间价折算。因资产负债表日即期汇率与初始确认时或者前一资产负债表日即期汇率不同而产生的汇兑差额，计入当期损益。

② 以历史成本计量的外币非货币性项目，仍采用交易发生日的即期汇率折算，不改变其记账本位币金额；以公允价值计量的外币非货币性项目，采用公允价值确定日的即期汇率折算，折算后的记账本位币金额与原记账本位币金额的差额，作为公允价值变动(含汇率变动)处理，并根据非货币性项目的性质计入当期损益或其他综合收益。

货币性项目，是指本集团持有的货币资金和将以固定或可确定的金额收取的资产或者偿付的负债。

非货币性项目，是指货币性项目以外的项目。

## 11. 金融工具

√适用 □不适用

金融工具，是指形成一方的金融资产并形成其他方的金融负债或权益工具的合同。当公司成为金融工具合同的一方时，确认相关的金融资产或金融负债。

### (1) 金融资产

#### ① 分类和初始计量

本集团根据管理金融资产的业务模式和金融资产的合同现金流量特征，将金融资产划分为：

#### 1) 以摊余成本计量的金融资产；

本集团管理以摊余成本计量的金融资产的业务模式为以收取合同现金流量为目标，且此类金

融资产的合同现金流量特征与基本借贷安排相一致，即在特定日期产生的现金流量，仅为对本金和以未偿付本金金额为基础的利息的支付。本集团对于此类金融资产，采用实际利率法，按照摊余成本进行后续计量，其摊销或减值产生的利得或损失，计入当期损益。

2) 以公允价值计量且其变动计入其他综合收益的金融资产；

本集团管理此类金融资产的业务模式为既以收取合同现金流量为目标又以出售为目标，且此类金融资产的合同现金流量特征与基本借贷安排相一致。本集团对此类金融资产按照公允价值计量且其变动计入其他综合收益，但减值损失或利得、汇兑损益和按照实际利率法计算的利息收入计入当期损益。其中：

<1> 以公允价值计量且其变动计入其他综合收益的债务工具投资

采用公允价值进行后续计量。采用实际利率法计算的利息、减值损失或利得及汇兑损益计入当期损益，其他利得或损失计入其他综合收益。终止确认时，将之前计入其他综合收益的累计利得或损失从其他综合收益中转出，计入当期损益。

<2> 以公允价值计量且其变动计入其他综合收益的权益工具投资

采用公允价值进行后续计量。获得的股利（属于投资成本收回部分的除外）计入当期损益，其他利得或损失计入其他综合收益。终止确认时，将之前计入其他综合收益的累计利得或损失从其他综合收益中转出，计入留存收益。

对于非交易性权益工具投资，本集团可在初始确认时将其不可撤销地指定为以公允价值计量且其变动计入其他综合收益的金融资产。该指定在单项投资的基础上作出，且相关投资从发行者的角度符合权益工具的定义。

3) 以公允价值计量且其变动计入当期损益的金融资产。

本集团将上述以摊余成本计量的金融资产和以公允价值计量且其变动计入其他综合收益的金融资产之外的金融资产，分类为以公允价值计量且其变动计入当期损益的金融资产。此外，在初始确认时，本集团为了消除或显著减少会计错配，将部分金融资产指定为以公允价值计量且其变动计入当期损益的金融资产。对于此类金融资产，本集团采用公允价值进行后续计量，公允价值变动计入当期损益。

本集团将对其没有控制、共同控制和重大影响的权益工具投资按照公允价值计量且其变动计入当期损益，列示为交易性金融资产；自资产负债表日起预期持有超过一年的，列示为其他非流动金融资产。

金融资产在初始确认时以公允价值计量。对于以公允价值计量且其变动计入当期损益的金融资产，相关交易费用直接计入当期损益；对于其他类别的金融资产，相关交易费用计入初始确认金额。因销售产品或提供劳务而产生的、未包含或不考虑重大融资成分的应收账款或应收票据，公司按照预期有权收取的对价金额作为初始确认金额。

#### 4) 权益工具

权益工具是指能证明拥有本集团在扣除所有负债后的资产中的剩余权益的合同。本集团发行（含再融资）、回购、出售或注销权益工具作为权益的变动处理，与权益性交易相关的交易费用从权益中扣减。本集团不确认权益工具的公允价值变动。

本集团权益工具在存续期间分派股利（含分类为权益工具的工具所产生的“利息”）的，作为利润分配处理。

#### ② 金融资产减值

##### 1) 减值准备的确认方法

本集团以预期信用损失为基础，对上述各项目按照其适用的预期信用损失计量方法（一般方法或简化方法）计提减值准备并确认信用减值损失。

信用损失，是指本集团按照原实际利率折现的、根据合同应收的所有合同现金流量与预期收取的所有现金流量之间的差额，即全部现金短缺的现值。其中，对于购买或源生的已发生信用减值的金融资产，本集团按照该金融资产经信用调整的实际利率折现。

预期信用损失计量的一般方法是指，本集团在每个资产负债表日评估金融资产（含合同资产等其他适用项目，下同）的信用风险自初始确认后是否已经显著增加，如果信用风险自初始确认后已显著增加，本集团按照相当于整个存续期内预期信用损失的金额计量损失准备；如果信用风险自初始确认后未显著增加，本集团按照相当于未来 12 个月内预期信用损失的金额计量损失准备。对于购买或源生的已发生信用减值的金融资产，本集团在资产负债表日仅将自初始确认后整个存续期内预期信用损失的累计变动确认为损失准备。本集团在评估预期信用损失时，考虑所有合理且有依据的信息，包括前瞻性信息。

对于由《企业会计准则第 14 号——收入》规范的交易形成，且不含重大融资成分或者本集团不考虑不超过一年的合同中的融资成分的应收款项及合同资产，本集团运用简化计量方法，按照相当于整个存续期内的预期信用损失金额计量损失准备。

除上述计量方法以外的金融资产，本集团在每个资产负债表日评估其信用风险自初始确认后是否已经显著增加。如果信用风险自初始确认后已显著增加，本集团按照整个存续期内预期信用损失的金额计量损失准备；如果信用风险自初始确认后未显著增加，本集团按照该金融工具未来 12 个月内预期信用损失的金额计量损失准备。

本集团利用可获得的合理且有依据的信息，包括前瞻性信息，通过比较金融工具在资产负债表日发生违约的风险与在初始确认日发生违约的风险，以确定金融工具的信用风险自初始确认后是否已显著增加。

于资产负债表日，若本集团判断金融工具只具有较低的信用风险，则假定该金融工具的信用风险自初始确认后并未显著增加。

本集团以单项金融工具或金融工具组合为基础评估预期信用风险和计量预期信用损失。当以金融工具组合为基础时，本集团以共同风险特征为依据，将金融工具划分为不同组合。

本集团在每个资产负债表日重新计量预期信用损失，由此形成的损失准备的增加或转回金额，作为减值损失或利得计入当期损益。对于以摊余成本计量的金融资产，损失准备抵减该金融资产在资产负债表中列示的账面价值；对于以公允价值计量且其变动计入其他综合收益的债权投资，本集团在其他综合收益中确认其损失准备，不抵减该金融资产的账面价值。

#### 2) 信用风险自初始确认后是否显著增加的判断标准

如果某项金融资产在资产负债表日确定的预计存续期内的违约概率显著高于在初始确认时确定的预计存续期内的违约概率，则表明该项金融资产的信用风险显著增加。除特殊情况外，本集团采用未来 12 个月内发生的违约风险的变化作为整个存续期内发生违约风险变化的合理估计，来确定自初始确认后信用风险是否显著增加。

#### 3) 以组合为基础评估预期信用风险的组合方法

本集团对信用风险显著不同的金融资产单项评价信用风险，如：应收关联方款项；与对方存在争议或涉及诉讼、仲裁的应收款项；已有明显迹象表明债务人很可能无法履行还款义务的应收款项等。

除了单项评估信用风险的金融资产外，本集团基于共同风险特征将金融资产划分为不同的组别，在组合的基础上评估信用风险。

#### 4) 金融资产减值的会计处理方法

期末，本集团计算各类金融资产的预计信用损失，如果该预计信用损失大于其当前减值准备的账面金额，将其差额确认为减值损失；如果小于当前减值准备的账面金额，则将差额确认为减值利得。

#### 5) 各类金融资产信用损失的确定方法

本集团需确认减值损失的金融资产系以摊余成本计量的金融资产、以公允价值计量且其变动计入其他综合收益的债务工具、租赁应收款，主要包括应收票据、应收账款、其他应收款等。此外，对合同资产及部分财务担保合同，也按照本部分所述会计政策计提减值准备和确认信用减值损失。

##### <1>按单项计提预期信用损失的应收款项和合同资产的认定标准

对信用风险与组合信用风险显著不同的应收款项和合同资产，本集团按单项计提预期信用损失。

<2>当单项金融资产无法以合理成本评估预期信用损失的信息时，公司依据信用风险特征将应收款项划分为若干组合，在组合基础上计算预期信用损失，确定组合的依据如下：

项目	确定组合的依据	计量预期信用损失的方法
应收票据组合 1 -银行承兑汇票	承兑人为信用风险较小的银行	预期信用损失为零
应收票据组合 2 -商业承兑汇票	以商业承兑汇票的账龄作为信用风险特征	同应收账款

项目	确定组合的依据	计量预期信用损失的方法
应收账款组合 1	外贸类业务	以账龄组合为基础确认预期信用损失
应收账款组合 2	会展类业务	以账龄组合为基础确认预期信用损失
应收账款组合 3	兰生股份合并范围内关联方组合	预期信用损失为零
合同资产组合	会展类业务	以账龄组合为基础确认预期信用损失
其他应收款组合 1	应收出口退税组合	预期信用损失为零
其他应收款组合 2	兰生股份合并范围内关联方组合	预期信用损失为零
其他应收款组合 3	押金、备用金类款项	以账龄组合为基础确认预期信用损失
其他应收款组合 4	除上述三种组合外的其他应收款项	以账龄组合为基础确认预期信用损失

### <3> 账龄组合的账龄与预期信用损失率对照表

应收账款—外贸类业务组合的账龄与整个存续期预期信用损失率对照表

账龄	外销预期信用损失率	内销预期信用损失率
半年以内	/	1.00%
半年-1 年	/	5.00%
1-2 年	/	50.00%
2-3 年	/	80.00%
3 年以上	100.00%	100.00%

应收账款—会展业务组合、合同资产的账龄与整个存续期预期信用损失率对照表

账龄	会展服务类预期信用损失率	会展搭建类预期信用损失率
半年以内	1.00%	1.00%
半年-1 年	5.00%	5.00%
1-2 年	50.00%	10.00%
2-3 年	80.00%	50.00%
3 年以上	100.00%	100.00%

### ③ 终止确认金融资产的确认依据和计量方法

金融资产满足下列条件之一的，予以终止确认：

- 1) 收取该金融资产现金流量的合同权利终止；
- 2) 该金融资产已转移，且本集团将金融资产所有权上几乎所有的风险和报酬转移给转入方；
- 3) 该金融资产已转移，虽然本集团既没有转移也没有保留金融资产所有权上几乎所有的风险和报酬，但是放弃了对该金融资产控制。



其他权益工具投资终止确认时，其账面价值与收到的对价以及原直接计入其他综合收益的公允价值变动累计额之和的差额，计入留存收益；其余金融资产终止确认时，其账面价值与收到的对价以及原直接计入其他综合收益的公允价值变动累计额之和的差额，计入当期损益。

若本集团既没有转移也没有保留金融资产所有权上几乎所有的风险和报酬，且未放弃对该金融资产的控制的，则按照继续涉入所转移金融资产的程度确认有关金融资产，并相应确认有关负债。继续涉入所转移金融资产的程度，是指该金融资产价值变动使企业面临的风险水平。

金融资产整体转移满足终止确认条件的，将所转移金融资产的账面价值及因转移而收到的对价与原计入其他综合收益的公允价值变动累计额之和的差额计入当期损益。

金融资产部分转移满足终止确认条件的，将所转移金融资产的账面价值在终止确认及未终止确认部分之间按其相对的公允价值进行分摊，并将因转移而收到的对价与应分摊至终止确认部分的原计入其他综合收益的公允价值变动累计额之和与分摊的前述账面金额之差额计入当期损益。

本集团对采用附追索权方式出售的金融资产，或将持有的金融资产背书转让，需确定该金融资产所有权上几乎所有的风险和报酬是否已经转移。已将该金融资产所有权上几乎所有的风险和报酬转移给转入方的，终止确认该金融资产；保留了金融资产所有权上几乎所有的风险和报酬的，不终止确认该金融资产；既没有转移也没有保留金融资产所有权上几乎所有的风险和报酬的，则继续判断企业是否对该资产保留了控制，并根据前面各段所述的原则进行会计处理。

#### ④核销

如果本集团不再合理预期金融资产合同现金流量能够全部或部分收回，则直接减记该金融资产的账面余额。这种减记构成相关金融资产的终止确认。这种情况通常发生在本集团确定债务人没有资产或收入来源可产生足够的现金流量以偿还将被减记的金额。但是，按照本集团收回到期款项的程序，被减记的金融资产仍可能受到执行活动的影响。

已减记的金融资产以后又收回的，作为减值损失的转回计入收回当期的损益。

#### (6) 金融负债

金融负债于初始确认时分类为以摊余成本计量的金融负债和以公允价值计量且其变动计入当期损益的金融负债。

除下列各项外，本集团将金融负债分类为以摊余成本计量的金融负债：

① 以公允价值计量且其变动计入当期损益的金融负债，包括交易性金融负债（含属于金融负债的衍生工具）和指定为以公允价值计量且其变动计入当期损益的金融负债。

② 金融资产转移不符合终止确认条件或继续涉入被转移金融资产所形成的金融负债。

③ 不属于本条第①项或第②项情形的财务担保合同，以及不属于本条第①项情形的以低于市场利率贷款的贷款承诺。在非同一控制下的企业合并中，本集团作为购买方确认的或有对价形成金融负债的，该金融负债按照以公允价值计量且其变动计入当期损益进行会计处理。

在初始确认时，为了提供更相关的会计信息，本集团可以将金融负债指定为以公允价值计量且其变动计入当期损益的金融负债，该指定满足下列条件之一：

1) 能够消除或显著减少会计错配。

2) 根据正式书面文件载明的企业风险管理或投资策略，以公允价值为基础对金融负债组合或金融资产和金融负债组合进行管理和业绩评价，并在本集团内部以此为基础向关键管理人员报告。该指定一经做出，不得撤销。

本集团的金融负债主要为以摊余成本计量的金融负债，包括应付票据及应付账款、其他应付款、借款及应付债券等。该类金融负债按其公允价值扣除交易费用后的金额进行初始计量，并采用实际利率法进行后续计量。期限在一年以下(含一年)的，列示为流动负债；期限在一年以上但自资产负债表日起一年内(含一年)到期的，列示为一年内到期的非流动负债；其余列示为非流动负债。

当金融负债的现时义务全部或部分已经解除时，本集团终止确认该金融负债或义务已解除的部分。终止确认部分的账面价值与支付的对价之间的差额，计入当期损益。

金融负债（或其一部分）的现时义务已经解除的，本集团终止确认该金融负债（或该部分金融负债）。

### （3）金融工具的公允价值确定

存在活跃市场的金融工具，以活跃市场中的报价确定其公允价值。不存在活跃市场的金融工具，采用估值技术确定其公允价值。公司将估值技术使用的输入值分以下层级，并依次使用：

① 第一层次输入值是在计量日能够取得的相同资产或负债在活跃市场上未经调整的报价；

② 第二层次输入值是除第一层次输入值外相关资产或负债直接或间接可观察的输入值，包括：活跃市场中类似资产或负债的报价；非活跃市场中相同或类似资产或负债的报价；除报价以外的其他可观察输入值，如在正常报价间隔期间可观察的利率和收益率曲线等；市场验证的输入值等；

③ 第三层次输入值是相关资产或负债的不可观察输入值，包括不能直接观察或无法由可观察市场数据验证的利率、股票波动率、企业合并中承担的弃置义务的未来现金流量、使用自身数据作出的财务预测等。

### （4）后续计量

初始确认后，本集团对不同类别的金融资产，分别以摊余成本、以公允价值计量且其变动计入其他综合收益或以公允价值计量且其变动计入当期损益进行后续计量。

初始确认后，本集团对不同类别的金融负债，分别以摊余成本、以公允价值计量且其变动计入当期损益或以其他适当方法进行后续计量。

金融资产或金融负债的摊余成本，以该金融资产或金融负债的初始确认金额经下列调整后的结果确定：

① 扣除已偿还的本金。

②加上或减去采用实际利率法将该初始确认金额与到期日金额之间的差额进行摊销形成的累计摊销额。

③扣除累计计提的损失准备（仅适用于金融资产）。

本集团按照实际利率法确认利息收入。利息收入根据金融资产账面余额乘以实际利率计算确定，但下列情况除外：

1) 对于购入或源生的已发生信用减值的金融资产，本集团自初始确认起，按照该金融资产的摊余成本和经信用调整的实际利率计算确定其利息收入。

2) 对于购入或源生的未发生信用减值、但在后续期间成为已发生信用减值的金融资产，本集团在后续期间，按照该金融资产的摊余成本和实际利率计算确定其利息收入。本集团按照上述政策对金融资产的摊余成本运用实际利率法计算利息收入的，若该金融工具在后续期间因其信用风险有所改善而不再存在信用减值，并且这一改善在客观上可与应用上述政策之后发生的某一事件相联系（如债务人的信用评级被上调），本集团转按实际利率乘以该金融资产账面余额来计算确定利息收入。

## 12. 应收票据

适用 不适用

**应收票据的预期信用损失的确定方法及会计处理方法**

适用 不适用

应收票据的预期信用损失确定方法及会计处理方法详见附注五、11—金融工具。

**按照信用风险特征组合计提坏账准备的组合类别及确定依据**

适用 不适用

**基于账龄确认信用风险特征组合的账龄计算方法**

适用 不适用

**按照单项计提坏账准备的单项计提判断标准**

适用 不适用

## 13. 应收账款

适用 不适用

**应收账款的预期信用损失的确定方法及会计处理方法**

适用 不适用

应收账款的预期信用损失确定方法及会计处理方法详见附注五、11—金融工具

**按照信用风险特征组合计提坏账准备的组合类别及确定依据**

适用 不适用

基于账龄确认信用风险特征组合的账龄计算方法

适用 不适用

按照单项计提坏账准备的认定单项计提判断标准

适用 不适用

#### 14. 应收款项融资

适用 不适用

应收款项融资预期信用损失的确定方法及会计处理方法

适用 不适用

应收账款融资的预期信用损失的确定方法及会计处理方法详见附注五、11—金融工具

按照信用风险特征组合计提坏账准备的组合类别及确定依据

适用 不适用

基于账龄确认信用风险特征组合的账龄计算方法

适用 不适用

按照单项计提坏账准备的单项计提判断标准

适用 不适用

#### 15. 其他应收款

适用 不适用

其他应收款预期信用损失的确定方法及会计处理方法

适用 不适用

其他应收款预期信用损失的确定方法及会计处理方法详见附注五、11—金融工具

按照信用风险特征组合计提坏账准备的组合类别及确定依据

适用 不适用

基于账龄确认信用风险特征组合的账龄计算方法

适用 不适用

按照单项计提坏账准备的单项计提判断标准

适用 不适用

#### 16. 存货

适用 不适用

存货类别、发出计价方法、盘存制度、低值易耗品和包装物的摊销方法

适用 不适用

存货包括原材料、包装物、低值易耗品、在产品、自制半成品、产成品、库存商品以及委托加工物资、合同履约成本等。(其中“合同履约成本”详见附注五、17—合同取得成本和合同履

约成本。)发出存货时按个别计价法或加权平均法计价。存货的盘存制度采用永续盘存制。对低值易耗品采用一次摊销法核算,包装物采用领用时一次转销法核算,并计入相关资产的成本或者当期损益。

#### 存货跌价准备的确认标准和计提方法

适用 不适用

存货可变现净值的确定依据及存货跌价准备的计提方法:

于资产负债表日,存货按照成本与可变现净值孰低计量,存货成本高于其可变现净值的,应当计提存货跌价准备,计入当期损益。可变现净值,是指在日常活动中,存货的估计售价减去至完工时估计将要发生的成本、估计的销售费用以及相关税费后的金额。

各类存货可变现净值的确定依据如下:

①产成品、商品和用于出售的材料等直接用于出售的商品存货,在正常生产经营过程中,以该存货的估计售价减去估计的销售费用和相关税费后的金额,确定其可变现净值。

②需要经过加工的材料存货,在正常生产经营过程中,以所生产的产成品的估计售价减去至完工时估计将要发生的成本、估计的销售费用和相关税费后的金额,确定其可变现净值。

③资产负债表日,同一项存货中一部分有合同价格约定、其他部分不存在合同价格的,应当分别确定其可变现净值,并与其相对应的成本进行比较,分别确定存货跌价准备的计提或转回的金额。

存货跌价准备按单个存货项目(或存货类别)计提,与在同一地区生产和销售的产品系列相关、具有相同或类似最终用途或目的,且难以与其他项目分开计量的存货,合并计提存货跌价准备。

#### 按照组合计提存货跌价准备的组合类别及确定依据、不同类别存货可变现净值的确定依据

适用 不适用

#### 基于库龄确认存货可变现净值的各库龄组合可变现净值的计算方法和确定依据

适用 不适用

### 17. 合同资产

适用 不适用

#### 合同资产的确认方法及标准

适用 不适用

合同资产,指已向客户转让商品而有权收取对价的权利,且该权利取决于时间流逝之外的其他因素。同一合同下的合同资产和合同负债以净额列示,不同合同下的合同资产和合同负债不予抵销。

#### 合同资产预期信用损失的确定方法及会计处理方法

适用 不适用

正常履行合同形成的合同资产,如果合同付款逾期未超过30日的,判断合同应收的现金流量与预期能收到的现金流量之间不存在差异,不确认合同资产减值准备;如果合同付款逾期超过(含)30日的,按照该合同资产整个存续期的预期信用损失确认合同资产减值准备,具体确定方法和会计处理方法参见“附注五、11—金融工具”。

**按照信用风险特征组合计提坏账准备的组合类别及确定依据**

□适用 √不适用

**基于账龄确认信用风险特征组合的账龄计算方法**

□适用 √不适用

**按照单项计提坏账准备的认定单项计提判断标准**

□适用 √不适用

**18. 持有待售的非流动资产或处置组**

√适用 □不适用

**(1) 持有待售的非流动资产或处置组确认标准**

本集团若主要通过出售（包括具有商业实质的非货币性资产交换，下同）而非持续使用一项非流动资产或处置组收回其账面价值的，则将其划分为持有待售类别。具体标准为同时满足以下条件：

- ①根据类似交易中出售此类资产或处置组的惯例，在当前状况下即可立即出售；
- ②出售极可能发生，即企业已经就一项出售计划作出决议且获得确定的购买承诺，预计出售将在一年内完成。

其中，处置组是指在一项交易中作为整体通过出售或其他方式一并处置的一组资产，以及在该交易中转让的与这些资产直接相关的负债。处置组所属的资产组或资产组组合按照《企业会计准则第8号—资产减值》分摊了企业合并中取得的商誉的，该处置组应当包含分摊至处置组的商誉。

**划分为持有待售的非流动资产或处置组的确认标准和会计处理方法**

√适用 □不适用

初始计量或在资产负债表日重新计量划分为持有待售的非流动资产和处置组时，其账面价值高于公允价值减去出售费用后的净额的，将账面价值减记至公允价值减去出售费用后的净额，减记的金额确认为资产减值损失，计入当期损益，同时计提持有待售资产减值准备。对于处置组，所确认的资产减值损失先抵减处置组中商誉的账面价值，再按比例抵减该处置组内适用《企业会计准则第42号—持有待售的非流动资产、处置组和终止经营》（以下简称“持有待售准则”）的计量规定的各项非流动资产的账面价值。后续资产负债表日持有待售的处置组公允价值减去出售费用后的净额增加的，以前减记的金额应当予以恢复，并在划分为持有待售类别后适用持有待售准则计量规定的非流动资产确认的资产减值损失金额内转回，转回金额计入当期损益，并根据处置组中除商誉外适用持有待售准则计量规定的各项非流动资产账面价值所占比重按比例增加其账面价值；已抵减的商誉账面价值，以及适用持有待售准则计量规定的非流动资产在划分为持有待售类别前确认的资产减值损失不得转回。

持有待售的非流动资产或处置组中的非流动资产不计提折旧或摊销，持有待售的处置组中负债的利息和其他费用继续予以确认。

非流动资产或处置组不再满足持有待售类别的划分条件时，不再将其继续划分为持有待售类别或将非流动资产从持有待售的处置组中移除，并按照以下两者孰低计量：

①划分为持有待售类别前的账面价值，按照假定不划分为持有待售类别情况下本应确认的折旧、摊销或减值等进行调整后的金额；

②可收回金额。

### 终止经营的认定标准和列报方法

√适用 □不适用

终止经营，是指满足下列条件之一的、能够单独区分且已被公司处置或划分为持有待售类别的组成部分：

①该组成部分代表一项独立的主要业务或一个单独的主要经营地区；

②该组成部分是拟对一项独立的主要业务或一个单独的主要经营地区进行处置的一项相关联计划的一部分；

③该组成部分是专为了转售而取得的子公司。

本集团在利润表中单独列报终止经营损益，终止经营的减值损失和转回金额等经营损益及处置损益均作为终止经营损益列报。

## 19. 长期股权投资

√适用 □不适用

本部分所指的长期股权投资是指本集团对被投资单位具有控制、共同控制或重大影响的长期股权投资。本集团对被投资单位不具有控制、共同控制或重大影响的长期股权投资，作为以公允价值计量且其变动计入当期损益的金融资产核算，其中如果属于非交易性的，本集团在初始确认时可选择将其指定为以公允价值计量且其变动计入其他综合收益的金融资产核算，其会计政策详见附注五、11“金融工具”。

共同控制，是指本集团按照相关约定对某项安排所共有的控制，并且该安排的相关活动必须经过分享控制权的参与方一致同意后才能决策。重大影响，是指本集团对被投资单位的财务和经营政策有参与决策的权力，但并不能够控制或者与其他方一起共同控制这些政策的制定。

### （1）投资成本的确定

对于同一控制下的企业合并取得的长期股权投资，在合并日按照被合并方所有者权益在最终控制方合并财务报表中的账面价值的份额作为长期股权投资的初始投资成本。长期股权投资初始投资成本与支付的现金、转让的非现金资产以及所承担债务账面价值之间的差额，调整资本公积；资本公积不足冲减的，调整留存收益。以发行权益性证券作为合并对价的，在合并日按照被合并方所有者权益在最终控制方合并财务报表中的账面价值的份额作为长期股权投资的初始投资成本，

按照发行股份的面值总额作为股本，长期股权投资初始投资成本与所发行股份面值总额之间的差额，调整资本公积；资本公积不足冲减的，调整留存收益。通过多次交易分步取得同一控制下被合并方的股权，最终形成同一控制下企业合并的，应分别是否属于“一揽子交易”进行处理：属于“一揽子交易”的，将各项交易作为一项取得控制权的交易进行会计处理。不属于“一揽子交易”的，在合并日按照应享有被合并方[股东权益/所有者权益]在最终控制方合并财务报表中的账面价值的份额作为长期股权投资的初始投资成本，长期股权投资初始投资成本与达到合并前的长期股权投资账面价值加上合并日进一步取得股份新支付对价的账面价值之和的差额，调整资本公积；资本公积不足冲减的，调整留存收益。合并日之前持有的股权投资因采用权益法核算或作为以公允价值计量且其变动计入其他综合收益的金融资产而确认的其他综合收益，暂不进行会计处理。

对于非同一控制下的企业合并取得的长期股权投资，在购买日按照合并成本作为长期股权投资的初始投资成本，合并成本包括购买方付出的资产、发生或承担的负债、发行的权益性证券的公允价值之和。通过多次交易分步取得被购买方的股权，最终形成非同一控制下的企业合并的，应分别是否属于“一揽子交易”进行处理：属于“一揽子交易”的，将各项交易作为一项取得控制权的交易进行会计处理。不属于“一揽子交易”的，按照原持有被购买方的股权投资账面价值加上新增投资成本之和，作为改按成本法核算的长期股权投资的初始投资成本。原持有的股权采用权益法核算的，相关其他综合收益暂不进行会计处理。

合并方或购买方为企业合并发生的审计、法律服务、评估咨询等中介费用以及其他相关管理费用，于发生时计入当期损益。

除企业合并形成的长期股权投资外的其他股权投资，按成本进行初始计量，该成本视长期股权投资取得方式的不同，分别按照本集团实际支付的现金购买价款、本集团发行的权益性证券的公允价值、投资合同或协议约定的价值、非货币性资产交换交易中换出资产的公允价值或原账面价值、该项长期股权投资自身的公允价值等方式确定。与取得长期股权投资直接相关的费用、税金及其他必要支出也计入投资成本。对于因追加投资能够对被投资单位实施重大影响或实施共同控制但不构成控制的，长期股权投资成本为按照《企业会计准则第 22 号——金融工具确认和计量》确定的原持有股权投资的公允价值加上新增投资成本之和。

## (2) 后续计量及损益确认方法

对被投资单位具有共同控制（构成共同经营者除外）或重大影响的长期股权投资，采用权益法核算。此外，本集团财务报表采用成本法核算能够对被投资单位实施控制的长期股权投资。

### ① 成本法核算的长期股权投资

采用成本法核算时，长期股权投资按初始投资成本计价，追加或收回投资调整长期股权投资的成本。除取得投资时实际支付的价款或者对价中包含的已宣告但尚未发放的现金股利或者利润外，当期投资收益按照享有被投资单位宣告发放的现金股利或利润确认。

### ② 权益法核算的长期股权投资



采用权益法核算时，长期股权投资的初始投资成本大于投资时应享有被投资单位可辨认净资产公允价值份额的，不调整长期股权投资的初始投资成本；初始投资成本小于投资时应享有被投资单位可辨认净资产公允价值份额的，其差额计入当期损益，同时调整长期股权投资的成本。

采用权益法核算时，按照应享有或应分担的被投资单位实现的净损益和其他综合收益的份额，分别确认投资收益和其他综合收益，同时调整长期股权投资的账面价值；按照被投资单位宣告分派的利润或现金股利计算应享有的部分，相应减少长期股权投资的账面价值；对于被投资单位除净损益、其他综合收益和利润分配以外所有者权益的其他变动，调整长期股权投资的账面价值并计入资本公积。在确认应享有被投资单位净损益的份额时，以取得投资时被投资单位各项可辨认资产等的公允价值为基础，对被投资单位的净利润进行调整后确认。被投资单位采用的会计政策及会计期间与本集团不一致的，按照本集团的会计政策及会计期间对被投资单位的财务报表进行调整，并据以确认投资收益和其他综合收益。对于本集团与联营企业及合营企业之间发生的交易，投出或出售的资产不构成业务的，未实现内部交易损益按照享有的比例计算归属于本集团的部分予以抵销，在此基础上确认投资损益。但本集团与被投资单位发生的未实现内部交易损失，属于所转让资产减值损失的，不予以抵销。本集团向合营企业或联营企业投出的资产构成业务的，投资方因此取得长期股权投资但未取得控制权的，以投出业务的公允价值作为新增长期股权投资的初始投资成本，初始投资成本与投出业务的账面价值之差，全额计入当期损益。本集团向合营企业或联营企业出售的资产构成业务的，取得的对价与业务的账面价值之差，全额计入当期损益。本集团自联营企业及合营企业购入的资产构成业务的，按《企业会计准则第 20 号——企业合并》的规定进行会计处理，全额确认与交易相关的利得或损失。

在确认应分担被投资单位发生的净亏损时，以长期股权投资的账面价值和其他实质上构成对被投资单位净投资的长期权益减记至零为限。此外，如本集团对被投资单位负有承担额外损失的义务，则按预计承担的义务确认预计负债，计入当期投资损失。被投资单位以后期间实现净利润的，本集团在收益分享额弥补未确认的亏损分担额后，恢复确认收益分享额。

### ③ 收购少数股权

在编制合并财务报表时，因购买少数股权新增的长期股权投资与按照新增持股比例计算应享有子公司自购买日（或合并日）开始持续计算的净资产份额之间的差额，调整资本公积，资本公积不足冲减的，调整留存收益。

### ④ 处置长期股权投资

在合并财务报表中，母公司在不丧失控制权的情况下部分处置对子公司的长期股权投资，处置价款与处置长期股权投资相对应享有子公司净资产的差额计入股东权益；母公司部分处置对子公司的长期股权投资导致丧失对子公司控制权的，按本附注五、7、“控制的判断标准和合并财务报表的编制方法”（2）中所述的相关会计政策处理。

其他情形下的长期股权投资处置，对于处置的股权，其账面价值与实际取得价款的差额，计入当期损益。

采用权益法核算的长期股权投资，处置后的剩余股权仍采用权益法核算的，在处置时将原计入股东权益的其他综合收益部分按相应的比例采用与被投资单位直接处置相关资产或负债相同的基础进行会计处理。因被投资方除净损益、其他综合收益和利润分配以外的其他所有者权益变动而确认的所有者权益，按比例结转入当期损益。

采用成本法核算的长期股权投资，处置后剩余股权仍采用成本法核算的，其在取得对被投资单位的控制之前因采用权益法核算或金融工具确认和计量准则核算而确认的其他综合收益，采用与被投资单位直接处置相关资产或负债相同的基础进行会计处理，并按比例结转当期损益；因采用权益法核算而确认的被投资单位净资产中除净损益、其他综合收益和利润分配以外的其他所有者权益变动按比例结转当期损益。

本集团因处置部分股权投资丧失了对被投资单位的控制的，在编制个别财务报表时，处置后的剩余股权能够对被投资单位实施共同控制或施加重大影响的，改按权益法核算，并对该剩余股权视同自取得时即采用权益法核算进行调整；处置后的剩余股权不能对被投资单位实施共同控制或施加重大影响的，改按金融工具确认和计量准则的有关规定进行会计处理，其在丧失控制之日的公允价值与账面价值之间的差额计入当期损益。对于本集团取得对被投资单位的控制之前，因采用权益法核算或金融工具确认和计量准则核算而确认的其他综合收益，在丧失对被投资单位控制时采用与被投资单位直接处置相关资产或负债相同的基础进行会计处理，因采用权益法核算而确认的被投资单位净资产中除净损益、其他综合收益和利润分配以外的其他所有者权益变动在丧失对被投资单位控制时结转入当期损益。其中，处置后的剩余股权采用权益法核算的，其他综合收益和其他所有者权益按比例结转；处置后的剩余股权改按金融工具确认和计量准则进行会计处理的，其他综合收益和其他所有者权益全部结转。

本集团因处置部分股权投资丧失了对被投资单位的共同控制或重大影响的，处置后的剩余股权改按金融工具确认和计量准则核算，其在丧失共同控制或重大影响日的公允价值与账面价值之间的差额计入当期损益。原股权投资因采用权益法核算而确认的其他综合收益，在终止采用权益法核算时采用与被投资单位直接处置相关资产或负债相同的基础进行会计处理，因被投资方除净损益、其他综合收益和利润分配以外的其他所有者权益变动而确认的所有者权益，在终止采用权益法时全部转入当期投资收益。

本集团通过多次交易分步处置对子公司股权投资直至丧失控制权，如果上述交易属于一揽子交易的，将各项交易作为一项处置子公司股权投资并丧失控制权的交易进行会计处理，在丧失控制权之前每一次处置价款与所处置的股权对应的长期股权投资账面价值之间的差额，先确认为其他综合收益，到丧失控制权时再一并转入丧失控制权的当期损益。

长期股权投资减值准备的确认标准、计提方法详见附注五、27“长期资产减值”。

## 20. 投资性房地产

本集团投资性房地产是指为赚取租金或资本增值，或两者兼有而持有的房地产，包括已出租的土地使用权、持有并准备增值后转让的土地使用权、已出租的建筑物。投资性房地产应当按照成本进行初始计量，在资产负债表日采用成本模式对投资性房地产进行后续计量。

### (1). 如果采用成本计量模式的：

折旧或摊销方法

名称	使用寿命	预计净残值率	年折旧率或摊销率
房屋及建筑物	25年	5%	3.80%

采用成本模式的投资性房地产减值准备的确认标准、计提方法详见附注五、27“长期资产减值”。

## 21. 固定资产

### (1). 确认条件

√适用 □不适用

固定资产指为生产商品、提供劳务、出租或经营管理而持有，并且使用寿命超过一个会计年度的有形资产。固定资产同时满足下列条件的，才能予以确认：

- (1) 与该固定资产有关的经济利益很可能流入企业；
- (2) 该固定资产的成本能够可靠地计量。

### (2). 折旧方法

√适用 □不适用

类别	折旧方法	折旧年限（年）	残值率	年折旧率
房屋及建筑物	年限平均法	20年-45年	4.00%、5.00%、10.00%	2.00%-4.80%
机器设备	年限平均法	10年-14年	4.00%、5.00%、10.00%	6.43%-9.60%
运输设备	年限平均法	4年-15年	4.00%、5.00%、10.00%	6.00%-24.00%
电子及办公设备	年限平均法	3年-15年	0.00%-5.00%、10.00%	2.78%-32.33%
其他设备	年限平均法	10年-20年	4.00%、5.00%、10.00%	4.50%-9.60%

固定资产减值准备的减值测试方法和计提方法详见附注五、27“长期资产减值”。

## 22. 在建工程

√适用 □不适用

在建工程成本按实际工程支出确定，包括在建期间发生的各项工程支出以及其他相关费用等。

在建工程项目按建造该项资产达到预定可使用状态前所发生的全部支出，作为固定资产的入账价值。所建造的在建工程已达到预定可使用状态，但尚未办理竣工决算的，自达到预定可使用状态之日起，根据工程预算、造价或者工程实际成本等，按估计的价值转入固定资产，并按本集团固定资产折旧政策计提固定资产的折旧，待办理竣工决算后，再按实际成本调整原来的暂估价值，但不调整原已计提的折旧额。

在建工程的减值测试方法和减值准备计提方法详见附注五、27“长期资产减值”。

### 23. 借款费用

适用  不适用

(1) 本集团发生的借款费用，可直接归属于符合资本化条件的资产的购建或者生产的，予以资本化，计入相关资产成本。符合资本化条件的资产，是指需要经过相当长的时间的(通常是指1年及1年以上)购建或者生产活动才能达到预定可使用可销售状态的固定资产、投资性房地产和存货等资产。其他借款费用，应当在发生时根据其发生额确认为费用，计入当期损益。借款费用包括借款利息、折价或者溢价的摊销、辅助费用以及因外币借款而发生的汇兑差额等。

(2) 借款费用同时满足下列条件的，开始资本化：

① 资产支出已发生，资产支出包括为购建或者生产符合资本化条件的资产而支付的现金、转移非现金资产或者承担带息债务形式发生的支出；

② 借款费用已经发生；

③ 为使资产达到预定可使用或者可销售状态所必要的购建或者生产活动已经开始。

购建或者生产符合资本化条件的资产达到预定可使用或者可销售状态时，借款费用停止资本化。符合资本化条件的资产在购建或者生产过程中发生非正常中断，且中断时间连续超过3个月的，暂停借款费用的资本化。在中断期间发生的借款费用确认为费用，计入当期损益，直至资产的购建或者生产活动重新开始。如果中断是所购建或者生产的符合资本化条件的资产达到预定可使用或可销售状态必要的程序，借款费用的资本化则继续进行。

(3) 在资本化期间内，每一会计期间的利息(包括折价或溢价的摊销)资本化金额，按照下列规定确定：

① 为购建或者生产符合资本化条件的资产而借入专门借款的，以专门借款当期实际发生的利息费用，减去尚未动用的借款资金存入银行取得的利息收入或进行暂时性投资取得的投资收益后的金额确定。

② 为购建或者生产符合资本化条件的资产而占用了一般借款的，根据累计资产支出超过专门借款部分的资产支出加权平均数乘以所占用的一般借款的资本化率，计算确定一般借款应予资本化的利息金额。资本化率根据一般借款加权平均利率确定。

借款存在折价或溢价的，按照实际利率法确定每一会计期间相应摊销的折价或者溢价的金额，调整每期利息金额。

在资本化期间内，每一会计期间的利息资本化金额，不超过当期相关借款实际发生的利息金额。

(4) 专门借款发生的辅助费用，在所购建或者生产的符合资本化条件的资产达到预定可使用或者可销售状态之前发生的，在发生时根据其发生额予以资本化，计入符合资本化条件的资产的成本；在所购建或者生产的符合资本化条件的资产达到预定可使用或者可销售状态之后发生的，在发生时根据其发生额确认为费用，计入当期损益。一般借款发生的辅助费用，在发生时根据其发生额确认为费用，计入当期损益。

### 24. 生物资产

适用  不适用

### 25. 油气资产

适用  不适用

## 26. 无形资产

### (1). 使用寿命及其确定依据、估计情况、摊销方法或复核程序

适用 不适用

(1) 无形资产，是指企业拥有或者控制的没有实物形态的可辨认非货币性资产。无形资产按照成本进行初始计量。于取得无形资产时分析判断其使用寿命。

(2) 本集团确定无形资产使用寿命通常考虑的因素：

- ① 运用该资产生产的产品通常的寿命周期、可获得的类似资产使用寿命的信息；
- ② 技术、工艺等方面的现阶段情况及对未来发展趋势的估计；
- ③ 以该资产生产的产品或提供服务的市场需求情况；
- ④ 现在或潜在的竞争者预期采取的行动；
- ⑤ 为维持该资产带来经济利益能力的预期维护支出，以及本集团预计支付有关支出的能力；
- ⑥ 对该资产控制期限的相关法律规定或类似限制，如特许使用期、租赁期等；
- ⑦ 与企业持有其他资产使用寿命的关联性等。

无法预见无形资产为本集团带来经济利益期限的，视为使用寿命不确定的无形资产。

(3) 对于使用寿命有限的无形资产，在使用寿命内系统合理(或者直线法)摊销。本集团于每年年度终了，对使用寿命有限的无形资产的使用寿命及摊销方法进行复核。无形资产的使用寿命及摊销方法与以前估计不同的，将改变摊销期限和摊销方法。

对于使用寿命有限的无形资产，在采用直线法计算摊销额时，各项无形资产的使用寿命、预计净残值率如下：

类别	使用年限
软件	2年-10年

(4) 使用寿命有限的无形资产减值测试方法和减值准备计提方法详见附注五、27“长期资产减值”。

### (2). 研发支出的归集范围及相关会计处理方法

适用 不适用

## 27. 长期资产减值

适用 不适用

对于固定资产、在建工程、使用寿命有限的无形资产、以成本模式计量的投资性房地产及对子公司、合营企业、联营企业的长期股权投资等非流动非金融资产，公司于资产负债表日判断是否存在减值迹象。如存在减值迹象的，则估计其可收回金额，进行减值测试。商誉、使用寿命不确定的无形资产和尚未达到可使用状态的无形资产，无论是否存在减值迹象，每年均进行减值测试。

减值测试结果表明资产的可收回金额低于其账面价值的，按其差额计提减值准备并计入减值损失。可收回金额为资产的公允价值减去处置费用后的净额与资产预计未来现金流量的现值两者之间的较高者。资产的公允价值根据公平交易中销售协议价格确定；不存在销售协议但存在资产活跃市场的，公允价值按照该资产的买方出价确定；不存在销售协议和资产活跃市场的，则以可

获取的最佳信息为基础估计资产的公允价值。处置费用包括与资产处置有关的法律费用、相关税费、搬运费以及为使资产达到可销售状态所发生的直接费用。资产预计未来现金流量的现值，按照资产在持续使用过程中和最终处置时所产生的预计未来现金流量，选择恰当的折现率对其进行折现后的金额加以确定。资产减值准备按单项资产为基础计算并确认，如果难以对单项资产的可收回金额进行估计的，以该资产所属的资产组确定资产组的可收回金额。资产组是能够独立产生现金流入的最小资产组合。

就商誉的减值测试而言，对于因企业合并形成的商誉的账面价值，自购买日起按照合理的方法分摊至相关的资产组；难以分摊至相关的资产组的，将其分摊至相关的资产组组合。相关的资产组或资产组组合，是能够从企业合并的协同效应中受益的资产组或者资产组组合，且不大于本集团确定的报告分部。

对包含商誉的相关资产组或者资产组组合进行减值测试时，如与商誉相关的资产组或者资产组组合存在减值迹象的，首先对不包含商誉的资产组或者资产组组合进行减值测试，计算可收回金额，确认相应的减值损失。然后对包含商誉的资产组或者资产组组合进行减值测试，比较其账面价值与可收回金额，如可收回金额低于账面价值的，减值损失金额首先抵减分摊至资产组或资产组组合中商誉的账面价值，再根据资产组或资产组组合中除商誉之外的其他各项资产的账面价值所占比重，按比例抵减其他各项资产的账面价值，但抵减后的各资产的账面价值不得低于该资产的公允价值减去处置费用后的净额（如可确定的）和该资产预计未来现金流量的现值（如可确定的）两者之间较高者，同时也不低于零。

上述资产减值损失一经确认，以后期间不予转回价值得以恢复的部分。

## 28. 长期待摊费用

√适用 □不适用

长期待摊费用是公司已经发生但应由本期和以后各期负担的分摊期限在1年以上(不含1年)的各项费用。长期待摊费用在受益期内平均摊销，如果长期待摊费用项目不能使以后会计期间受益的，则将其尚未摊销的摊余价值全部转入当期损益。

名称	摊销年限
非产权车位的使用权	42年
装修款	3-10年且不超过租赁合同期限

## 29. 合同负债

√适用 □不适用

合同负债反映已收或应收客户对价而应向客户转让商品的义务。在向客户转让商品之前，客户已经支付了合同对价或已经取得了无条件收取合同对价权利的，在客户实际支付款项与到期应付款项孰早时点，按照已收或应收的金额确认合同负债。同一合同下的合同资产和合同负债以净额列示，不同合同下的合同资产和合同负债不予抵销。

## 30. 职工薪酬

职工薪酬，是指公司为获得职工提供的服务或解除劳动关系而给予的各种形式的报酬或补偿。职工薪酬包括短期薪酬、离职后福利、辞退福利和其他长期职工福利。公司提供给职工配偶、子女、受赡养人、已故员工遗属及其他受益人等的福利，也属于职工薪酬。

**(1). 短期薪酬的会计处理方法**√适用  不适用

短期薪酬是指公司在职工提供相关服务的年度报告期间结束后十二个月内需要全部予以支付的职工薪酬。

短期薪酬包括职工工资、奖金、津贴和补贴，职工福利费、医疗保险费、工伤保险费和生育保险费等社会保险费，住房公积金、工会经费和职工教育经费，短期带薪缺勤、短期利润分享计划，非货币性福利以及其他短期薪酬。

短期薪酬在职工为公司提供服务的会计期间，将实际发生的短期薪酬确认为负债，并计入当期损益或相关资产成本。

**(2). 离职后福利的会计处理方法**√适用  不适用

离职后福利是指公司为获得职工提供的服务而在职工退休或与公司解除劳动关系后，提供的各种形式的报酬和福利，短期薪酬和辞退福利除外。

离职后福利计划包括设定提存计划和设定受益计划。其中，设定提存计划，是指向独立的基金缴存固定费用后，公司不再承担进一步支付义务的离职后福利计划；设定受益计划，是指除设定提存计划以外的离职后福利计划。

设定提存计划包括基本养老保险、失业保险等。在职工提供服务的会计期间，根据设定提存计划计算的应缴存金额确认为负债，并计入当期损益或相关资产成本。

于报告期末，将设定受益计划产生的职工薪酬成本确认为下列组成部分：

- ① 服务成本，包括当期服务成本、过去服务成本和结算利得或损失。
- ② 设定受益计划净负债或净资产的利息净额，包括计划资产的利息收益、设定受益计划义务的利息费用以及资产上限影响的利息。
- ③ 重新计量设定受益计划净负债或净资产所产生的变动。

除非其他会计准则要求或允许职工福利成本计入资产成本，上述第①项和第②项应计入当期损益；第③项应计入其他综合收益，并且在后续会计期间不允许转回至损益，但可以在权益范围内转移这些在其他综合收益中确认的金额。

在设定受益计划下，在下列日期孰早日将过去服务成本确认为当期费用：

- 1) 修改设定受益计划时。
- 2) 企业确认相关重组费用或辞退福利时。

在设定受益计划结算时，确认一项结算利得或损失。

**(3). 辞退福利的会计处理方法**√适用  不适用

辞退福利是指公司在职工劳动合同到期之前解除与职工的劳动关系，或者为鼓励职工自愿接受裁减而给予职工的补偿。

公司向职工提供辞退福利的，在下列两者孰早日确认辞退福利产生的职工薪酬负债，并计入当期损益：公司不能单方面撤回因解除劳动关系计划或裁减建议所提供的辞退福利时；公司确认与涉及支付辞退福利的重组相关的成本或费用时。

**(4). 其他长期职工福利的会计处理方法**√适用  不适用

其他长期职工福利是指除短期薪酬、离职后福利、辞退福利之外所有的职工薪酬，包括长期带薪缺勤、长期残疾福利、长期利润分享计划等。

企业向职工提供的其他长期职工福利，符合设定提存计划条件的，适用于上述设定提存计划的有关规定进行处理。

除符合设定提存计划条件的情形外，按照设定受益计划的有关规定，确认和计量其他长期职工福利净负债或净资产。在报告期末，企业应当将其他长期职工福利产生的职工薪酬成本确认为下列组成部分：

- (1) 服务成本。
- (2) 其他长期职工福利净负债或净资产的利息净额。
- (3) 重新计量其他长期职工福利净负债或净资产所产生的变动。

为简化相关会计处理，上述项目的总净额计入当期损益或相关资产成本。

### 31. 预计负债

适用 不适用

### 32. 股份支付

适用 不适用

### 33. 优先股、永续债等其他金融工具

适用 不适用

### 34. 收入

#### (1). 按照业务类型披露收入确认和计量所采用的会计政策

适用 不适用

##### (1) 收入确认原则

与客户之间的合同同时满足下列条件时，在客户取得相关商品控制权时确认收入：

- ① 合同各方已批准该合同并承诺将履行各自义务；
- ② 合同明确了合同各方与所转让商品或提供劳务相关的权利和义务；
- ③ 合同有明确的与所转让商品相关的支付条款；
- ④ 合同具有商业实质，即履行该合同将改变本集团未来现金流量的风险、时间分布或金额；
- ⑤ 因向客户转让商品而有权取得的对价很可能收回。

在合同开始日对合同进行评估，识别该合同所包含的各单项履约义务，并将交易价格按照各单项履约义务所承诺商品的单独售价的相对比例分摊至各单项履约义务。在确定交易价格时考虑了可变对价、合同中存在的重大融资成分、非现金对价、应付客户对价等因素的影响。然后确定各单项履约义务是在某一时段内履行，还是在某一时点履行，并且在履行了各单项履约义务时分别确认收入。

满足下列条件之一的，属于在某一时段内履行履约义务；否则，属于在某一时点履行履约义务：



- 1) 客户在企业履约的同时即取得并消耗企业履约所带来的经济利益；
- 2) 客户能够控制企业履约过程中在建的商品；
- 3) 企业履约过程中所产出的商品具有不可替代用途，且该企业在整个合同期间有权就累计至今已完成的履约部分收取款项。

对于在某一时段内履行的履约义务，在该时段内按照履约进度确认收入。履约进度根据所转让商品的性质采用投入法或产出法确定，当履约进度不能合理确定时，已经发生的成本预计能够得到补偿的，按照已经发生的成本金额确认收入，直到履约进度能够合理确定为止。

如果不满足上述条件之一，则在客户取得相关商品控制权的时点将分摊至该单项履约义务的交易价格确认收入。在判断客户是否已取得商品控制权时，应考虑下列迹象：

- <1> 企业就该商品享有现时收款权利，即客户就该商品负有现时付款义务；
- <2> 企业已将该商品的法定所有权转移给客户，即客户已拥有该商品的法定所有权；
- <3> 企业已将该商品实物转移到客户，即客户已实物占有该商品；
- <4> 企业已将该商品所有权上的主要风险和报酬转移给客户，即客户已取得该商品所有权上的主要风险和报酬；
- <5> 客户已接受该商品；
- <6> 其他表明客户已取得商品控制权的迹象。

(2) 公司取得收入的主要活动相关的具体会计政策如下：

① 展馆运营收入的确认方式为：

- 1) 场租收入：按合同所属期间结束确认。
- 2) 现场服务收入：按完成合同约定的现场服务并取得客户签署现场服务账单的时点确认收入。

② 会展组织收入的确认方式为：

合同履约义务已完成，在展会结束后根据有权取得的对价很可能收回的金额确认收入。

③ 会展配套服务收入的确认方式为：

合同履约义务完成后，并取得对方确认之后确认收入。

(3) 可变对价

本集团与客户之间的部分合同存在未达标赔偿/合同折扣/违约金/考核罚款/奖励金等安排，形成可变对价。本集团按照期望值或最有可能发生金额确定可变对价的最佳估计数，但包含可变对价的交易价格不超过在相关不确定性消除时累计已确认收入极可能不会发生重大转回的金额。

(4) 主要责任人和代理人

本集团根据在向客户转让商品或服务前是否拥有对该商品或服务的控制权，来判断从事交易时本公司的身份是主要责任人还是代理人。本集团在向客户转让商品或服务前能够控制该商品或服务的，本集团为主要责任人，按照已收或应收对价总额确认收入；否则，本集团为代理人，按照预期有权收取的佣金或手续费的金额确认收入，该金额按照已收或应收对价总额扣除应支付给其他相关方的价款后的净额，或者按照既定的佣金金额或比例等确定。

**(2). 同类业务采用不同经营模式涉及不同收入确认方式及计量方法**

□适用 √不适用

**35. 合同成本**

√适用 □不适用

**(1) 与合同成本有关的资产金额的确定方法**

与合同成本有关的资产包括合同取得成本和合同履约成本。

合同取得成本，即为取得合同发生的增量成本预期能够收回的，作为合同取得成本确认为一项资产。增量成本，是指不取得合同就不会发生的成本（例如：销售佣金等）。该资产摊销期限不超过一年的，可以在发生时计入当期损益。

本集团为取得合同发生的、除预期能够收回的增量成本之外的其他支出（例如：无论是否取得合同均会发生的差旅费、投标费、为准备投标资料发生的相关费用等），应当在发生时计入当期损益，除非这些支出明确由客户承担。

合同取得成本初始确认摊销期限未超过一年或一个正常营业周期的，会计报表列报为“其他流动资产”，超过一年或一个正常营业周期的，会计报表列报为“其他非流动资产”。

合同履约成本，即为履行合同发生的成本，不属于《企业会计准则第 14 号—收入（2017 年修订）》之外的其他企业会计准则规范范围且同时满足下列条件的，作为合同履约成本确认为一项资产：

- ① 该成本与一份当前或预期取得的合同直接相关，包括直接人工、直接材料、制造费用（或类似费用）、明确由客户承担的成本以及仅因该合同而发生的其他成本；
- ② 该成本增加了企业未来用于履行履约义务的资源；
- ③ 该成本预期能够收回。

合同履约成本初始确认摊销期限未超过一年或一个正常营业周期的，会计报表列报为“存货”，超过一年或一个正常营业周期的，会计报表列报为“其他非流动资产”。

**(2) 与合同成本有关的资产的摊销**

与合同成本有关的资产采用与该资产相关的商品收入确认相同的基础进行摊销，计入当期损益。

**(3) 与合同成本有关的资产的减值**

在确定与合同成本有关的资产的减值时，首先对按照其他相关企业会计准则确认的、与合同有关的其他资产确定减值损失；然后根据其账面价值高于下列第①项减去第②项的差额的，超出部分应当计提减值准备，并确认为资产减值损失：

- ① 因转让与该资产相关的商品预期能够取得的剩余对价；
- ② 为转让该相关商品估计将要发生的成本。

以前期间减值的因素之后发生变化，使得企业上述第①项减去第②项后的差额高于该资产账面价值的，转回原已计提的资产减值准备，并计入当期损益，但转回后的资产账面价值不应超过假定不计提减值准备情况下该资产在转回日的账面价值。

### 36. 政府补助

√适用 □不适用

(1) 政府补助是公司从政府无偿取得的货币性资产与非货币性资产。分为与资产相关的政府补助和与收益相关的政府补助。

(2) 与资产相关的政府补助判断依据及会计处理方法

与资产相关的政府补助，是指企业取得的、用于购建或以其他方式形成长期资产的政府补助。

与资产相关的政府补助，应当确认为递延收益。与资产相关的政府补助确认为递延收益的，应当在相关资产使用寿命内按照合理、系统的方法分期计入损益。按照名义金额计量的政府补助，直接计入当期损益。

相关资产在使用寿命结束前被出售、转让、报废或发生毁损的，应当将尚未分配的相关递延收益余额转入资产处置当期的损益。

与公司日常活动相关的政府补助，应当按照经济业务实质，计入其他收益。与公司日常活动无关的政府补助，应当计入营业外收支。

(3) 与收益相关的政府补助判断依据及会计处理方法

与收益相关的政府补助，是指除与资产相关的政府补助之外的政府补助。

企业对于综合性项目的政府补助，需要将其分解为与资产相关的部分和与收益相关的部分，分别进行会计处理；难以区分的，应当整体归类为与收益相关的政府补助。

与收益相关的政府补助，用于补偿企业以后期间的相关费用或损失的，取得时确认为递延收益，并在确认相关成本费用或损失的期间，计入当期损益；用于补偿企业已发生的相关费用或损失的，直接计入当期损益。

与公司日常活动相关的政府补助，应当按照经济业务实质，计入其他收益。与公司日常活动无关的政府补助，应当计入营业外收支。

(4) 政府补助的确认时点

政府补助为货币性资产的，应当按照收到或应收的金额计量。按照应收金额计量的政府补助，在期末有确凿证据表明能够符合财政扶持政策规定的相关条件且预计能够收到财政扶持资金时予以确认；政府补助为非货币性资产的，应当按照取得非货币性资产所有权风险和报酬转移时确认政府补助实现。其中非货币性资产按公允价值计量；公允价值不能可靠取得的，按照名义金额计量。

已确认的政府补助需要返还时，存在相关递延收益余额的，冲减相关递延收益账面余额，超出部分计入当期损益；不存在相关递延收益的，直接计入当期损益。

### 37. 递延所得税资产/递延所得税负债

√适用 □不适用

所得税采用资产负债表债务法进行核算。于资产负债表日，分析比较资产、负债的账面价值与其计税基础，两者之间存在差异的，确认递延所得税资产、递延所得税负债及相应的递延所得税费用(或收益)。在计算确定当期所得税(即当期应交所得税)以及递延所得税费用(或收益)的基础上，将两者之和确认为利润表中的所得税费用(或收益)，但不包括直接计入所有者权益的交易或事项的所得税影响。

资产负债表日，公司对递延所得税资产的账面价值进行复核。如果未来期间很可能无法获得足够的应纳税所得额用以抵扣递延所得税资产的利益，则减记递延所得税资产的账面价值。

### 38. 租赁

√适用 □不适用

租赁是指本集团让渡或取得了在一定期间内控制一项或多项已识别资产使用的权利以换取或支付对价的合同。在一项合同开始日，本集团评估合同是否为租赁或包含租赁。

#### 作为承租方对短期租赁和低价值资产租赁进行简化处理的判断依据和会计处理方法

√适用 □不适用

本集团租赁资产的类别主要为房屋建筑物。

##### ①初始计量

在租赁期开始日，本集团将可在租赁期内使用租赁资产的权利确认为使用权资产，将尚未支付的租赁付款额的现值确认为租赁负债，短期租赁和低价值资产租赁除外。在计算租赁付款额的现值时，本集团采用租赁内含利率作为折现率；无法确定租赁内含利率的，采用承租人增量借款利率作为折现率。

##### ②后续计量

本集团参照《企业会计准则第4号—固定资产》有关折旧规定对使用权资产计提折旧能够合理确定租赁期届满时取得租赁资产所有权的，在租赁资产剩余使用寿命内计提折旧。无法合理确定租赁期届满时能够取得租赁资产所有权的，在租赁期与租赁资产剩余使用寿命两者孰短的期间内计提折旧。

各类使用权资产采用直线法并按下列使用寿命、预计净残值率及折旧率计提折旧：

类别	折旧方法	使用年限	预计净残值率	年折旧率
房屋及建筑物	直线法	3.75-9.5 年	-	10.53%-26.67%

使用权资产的减值测试方法、减值准备计提方法详见本附注五、27“长期资产减值”。

对于租赁负债，本集团按照固定的周期性利率计算其在租赁期内各期间的利息费用，计入当期损益或计入相关资产成本。未纳入租赁负债计量的可变租赁付款额在实际发生时计入当期损益或相关资产成本。

租赁期开始日后，当实质固定付款额发生变动、担保余值预计的应付金额发生变化、用于确定租赁付款额的指数或比率发生变动、购买选择权、续租选择权或终止选择权的评估结果或实际行权情况发生变化时，本集团按照变动后的租赁付款额的现值重新计量租赁负债，并相应调整使用权资产的账面价值。使用权资产账面价值已调减至零，但租赁负债仍需进一步调减的，将剩余金额计入当期损益。

##### ③短期租赁和低价值资产租赁

对于短期租赁（在租赁开始日租赁期不超过12个月的租赁）和低价值资产租赁，本集团采取简化处理方法，不确认使用权资产和租赁负债，而在租赁期内各个期间按照直线法或其他系统合理的方法将租赁付款额计入相关资产成本或当期损益。

##### ④租赁负债

在租赁期开始日，公司将尚未支付的租赁付款额的现值确认为租赁负债。计算租赁付款额现值时采用租赁内含利率作为折现率，无法确定租赁内含利率的，采用公司增量借款利率作为折现率。租赁付款额与其现值之间的差额作为未确认融资费用，在租赁期各个期间内按照确认租赁付

款额现值的折现率确认利息费用，并计入当期损益。未纳入租赁负债计量的可变租赁付款额于实际发生时计入当期损益。

租赁期开始日后，当实质固定付款额发生变动、担保余值预计的应付金额发生变化、用于确定租赁付款额的指数或比率发生变动、购买选择权、续租选择权或终止选择权的评估结果或实际行权情况发生变化时，公司按照变动后的租赁付款额的现值重新计量租赁负债，并相应调整使用权资产的账面价值，如使用权资产账面价值已调减至零，但租赁负债仍需进一步调减的，将剩余金额计入当期损益。

### 作为出租方的租赁分类标准和会计处理方法

√适用 □不适用

本集团在租赁开始日，基于交易的实质，将租赁分为融资租赁和经营租赁。融资租赁是指实质上转移了与租赁资产所有权有关的几乎全部风险和报酬的租赁。经营租赁是指除融资租赁以外的其他租赁。

#### ①经营租赁

本集团采用直线法将经营租赁的租赁收款额确认为租赁期内各期间的租金收入。与经营租赁有关的未计入租赁收款额的可变租赁付款额，于实际发生时计入当期损益。

#### ②融资租赁

于租赁期开始日，本集团确认应收融资租赁款，并终止确认融资租赁资产。应收融资租赁款以租赁投资净额（未担保余值和租赁期开始日尚未收到的租赁收款额按照租赁内含利率折现的现值之和）进行初始计量，并按照固定的周期性利率计算确认租赁期内的利息收入。本集团取得的未纳入租赁投资净额计量的可变租赁付款额在实际发生时计入当期损益。

## 39. 其他重要的会计政策和会计估计

√适用 □不适用

### (1) 回购股份

股份回购中支付的对价和交易费用减少股东权益，回购、转让或注销本集团股份时，不确认利得或损失。

转让库存股，按实际收到的金额与库存股账面金额的差额，计入资本公积，资本公积不足冲减的，冲减盈余公积和未分配利润。注销库存股，按股票面值和注销股数减少股本，按注销库存股的账面余额与面值的差额，冲减资本公积，资本公积不足冲减的，冲减盈余公积和未分配利润。

## 40. 重要会计政策和会计估计的变更

### (1). 重要会计政策变更

√适用 □不适用

单位：元 币种：人民币

会计政策变更的内容和原因	受重要影响的报表	影响金额
--------------	----------	------

	项目名称	
本集团自 2023 年起执行财政部颁布的《企业会计准则解释第 16 号》“关于单项交易产生的资产和负债相关的递延所得税不适用初始确认豁免的会计处理”规定	递延所得税资产	118,907,450.52
本集团自 2023 年起执行财政部颁布的《企业会计准则解释第 16 号》“关于单项交易产生的资产和负债相关的递延所得税不适用初始确认豁免的会计处理”规定	递延所得税负债	118,907,450.52

#### 其他说明

本集团自 2023 年起执行财政部颁布的《企业会计准则解释第 16 号》“关于单项交易产生的资产和负债相关的递延所得税不适用初始确认豁免的会计处理”规定，对在首次执行该规定的财务报表列报最早期间的期初至首次执行日之间发生的适用该规定的单项交易按该规定进行调整。对在首次执行该规定的财务报表列报最早期间的期初因适用该规定的单项交易而确认的租赁负债和使用权资产，以及确认的弃置义务相关预计负债和对应的相关资产，产生应纳税暂时性差异和可抵扣暂时性差异的，按照该规定和《企业会计准则第 18 号——所得税》的规定，将累积影响数调整财务报表列报最早期间的期初留存收益及其他相关财务报表项目。

#### (2). 重要会计估计变更

适用 不适用

#### (3). 2023 年起首次执行新会计准则或准则解释等涉及调整首次执行当年年初的财务报表

适用 不适用

#### 调整当年年初财务报表的原因说明

根据《企业会计准则解释第 16 号》（财会〔2022〕31 号）第一项内容的相关规定，对于不是企业合并、交易发生时既不影响会计利润也不影响应纳税所得额（或可抵扣亏损）、且初始确认的资产和负债导致产生等额应纳税暂时性差异和可抵扣暂时性差异的单项交易，分别确认相应的递延所得税负债和递延所得税资产。累积影响数递延所得税资产和递延所得税负债，分别增加 118,907,450.52 元，对期初留存收益及其他相关财务报表项目没有影响。

#### 合并资产负债表

单位:元 币种:人民币

项目	2022 年 12 月 31 日	2023 年 1 月 1 日	调整数
<b>流动资产:</b>			
货币资金	1,635,379,674.87	1,635,379,674.87	
结算备付金			
拆出资金			
交易性金融资产	1,409,436,495.95	1,409,436,495.95	
衍生金融资产			
应收票据	543,758.00	543,758.00	
应收账款	126,116,705.15	126,116,705.15	
应收款项融资			
预付款项	20,691,108.30	20,691,108.30	
应收保费			

应收分保账款			
应收分保合同准备金			
其他应收款	15,629,320.00	15,629,320.00	
其中：应收利息			
应收股利			
买入返售金融资产			
存货	21,250,279.13	21,250,279.13	
合同资产	11,682,158.62	11,682,158.62	
持有待售资产	2,631,229.21	2,631,229.21	
一年内到期的非流动资产			
其他流动资产	11,183,329.17	11,183,329.17	
流动资产合计	3,254,544,058.40	3,254,544,058.40	
<b>非流动资产：</b>			
发放贷款和垫款			
债权投资			
其他债权投资			
长期应收款			
长期股权投资	282,897,799.24	282,897,799.24	
其他权益工具投资	1,495,239,253.75	1,495,239,253.75	
其他非流动金融资产	95,517,520.52	95,517,520.52	
投资性房地产			
固定资产	19,869,210.45	19,869,210.45	
在建工程			
生产性生物资产			
油气资产			
使用权资产	475,629,802.03	475,629,802.03	
无形资产	572,262.84	572,262.84	
开发支出			
商誉	17,386,934.67	17,386,934.67	
长期待摊费用	16,223,297.25	16,223,297.25	
递延所得税资产	102,757,067.23	221,664,517.75	118,907,450.52
其他非流动资产			
非流动资产合计	2,506,093,147.98	2,625,000,598.50	118,907,450.52
资产总计	5,760,637,206.38	5,879,544,656.90	118,907,450.52
<b>流动负债：</b>			
短期借款	500,325,000.00	500,325,000.00	
向中央银行借款			
拆入资金			
交易性金融负债	3,000,000.00	3,000,000.00	
衍生金融负债			
应付票据			
应付账款	292,576,782.75	292,576,782.75	
预收款项	56,213,696.98	56,213,696.98	
合同负债	207,693,599.77	207,693,599.77	
卖出回购金融资产款			
吸收存款及同业存放			
代理买卖证券款			
代理承销证券款			
应付职工薪酬	66,979,660.21	66,979,660.21	

应交税费	83,982,470.33	83,982,470.33	
其他应付款	448,669,643.59	448,669,643.59	
其中：应付利息			
应付股利	61,830,548.95	61,830,548.95	
应付手续费及佣金			
应付分保账款			
持有待售负债			
一年内到期的非流动负债	86,326,896.69	86,326,896.69	
其他流动负债	13,264,174.44	13,264,174.44	
流动负债合计	1,759,031,924.76	1,759,031,924.76	
<b>非流动负债：</b>			
保险合同准备金			
长期借款			
应付债券			
其中：优先股			
永续债			
租赁负债	412,664,711.24	412,664,711.24	
长期应付款			
长期应付职工薪酬			
预计负债			
递延收益	2,320,000.00	2,320,000.00	
递延所得税负债		118,907,450.52	118,907,450.52
其他非流动负债			
非流动负债合计	414,984,711.24	533,892,161.76	118,907,450.52
负债合计	2,174,016,636.00	2,292,924,086.52	118,907,450.52
<b>所有者权益（或股东权益）：</b>			
实收资本（或股本）	532,761,055.00	532,761,055.00	
其他权益工具			
其中：优先股			
永续债			
资本公积	28,638,031.60	28,638,031.60	
减：库存股	4,137,097.00	4,137,097.00	
其他综合收益	-62,691,014.75	-62,691,014.75	
专项储备			
盈余公积	258,442,366.75	258,442,366.75	
一般风险准备			
未分配利润	2,766,850,873.82	2,766,850,873.82	
归属于母公司所有者权益（或 股东权益）合计	3,519,864,215.42	3,519,864,215.42	
少数股东权益	66,756,354.96	66,756,354.96	
所有者权益（或股东权益） 合计	3,586,620,570.38	3,586,620,570.38	
负债和所有者权益（或股 东权益）总计	5,760,637,206.38	5,879,544,656.90	118,907,450.52

母公司资产负债表



单位:元 币种:人民币

项目	2022 年 12 月 31 日	2023 年 1 月 1 日	调整数
<b>流动资产:</b>			
货币资金	644,791,416.30	644,791,416.30	
交易性金融资产	1,027,441,553.58	1,027,441,553.58	
衍生金融资产			
应收票据			
应收账款	728,490.56	728,490.56	
应收款项融资			
预付款项	635,216.97	635,216.97	
其他应收款	3,045,954.24	3,045,954.24	
其中: 应收利息			
应收股利			
存货			
合同资产			
持有待售资产			
一年内到期的非流动资产			
其他流动资产	1,897,705.92	1,897,705.92	
流动资产合计	1,678,540,337.57	1,678,540,337.57	
<b>非流动资产:</b>			
债权投资			
其他债权投资			
长期应收款			
长期股权投资	840,862,045.58	840,862,045.58	
其他权益工具投资	1,307,818,361.97	1,307,818,361.97	
其他非流动金融资产	95,517,520.52	95,517,520.52	
投资性房地产			
固定资产	4,018,403.11	4,018,403.11	
在建工程			
生产性生物资产			
油气资产			
使用权资产	43,574,251.10	43,574,251.10	
无形资产	572,262.84	572,262.84	
开发支出			
商誉			
长期待摊费用	10,275,377.07	10,275,377.07	
递延所得税资产	51,060,096.49	61,953,659.27	10,893,562.78
其他非流动资产			
非流动资产合计	2,353,698,318.68	2,364,591,881.46	10,893,562.78
资产总计	4,032,238,656.25	4,043,132,219.03	10,893,562.78
<b>流动负债:</b>			
短期借款			
交易性金融负债			
衍生金融负债			
应付票据			
应付账款	10,292,678.60	10,292,678.60	
预收款项			
合同负债	148,531.31	148,531.31	

应付职工薪酬	16,436,321.86	16,436,321.86	
应交税费	11,173,840.43	11,173,840.43	
其他应付款	568,222,707.15	568,222,707.15	
其中：应付利息			
应付股利	41,863.30	41,863.30	
持有待售负债			
一年内到期的非流动负债	4,718,397.11	4,718,397.11	
其他流动负债	54,339.64	54,339.64	
流动负债合计	611,046,816.10	611,046,816.10	
<b>非流动负债：</b>			
长期借款			
应付债券			
其中：优先股			
永续债			
租赁负债	42,316,874.07	42,316,874.07	
长期应付款			
长期应付职工薪酬			
预计负债			
递延收益	1,900,000.00	1,900,000.00	
递延所得税负债		10,893,562.78	10,893,562.78
其他非流动负债			
非流动负债合计	44,216,874.07	55,110,436.85	10,893,562.78
负债合计	655,263,690.17	666,157,252.95	10,893,562.78
<b>所有者权益（或股东权益）：</b>			
实收资本（或股本）	532,761,055.00	532,761,055.00	
其他权益工具			
其中：优先股			
永续债			
资本公积	267,832,671.05	267,832,671.05	
减：库存股	4,137,097.00	4,137,097.00	
其他综合收益	-53,899,682.96	-53,899,682.96	
专项储备			
盈余公积	227,924,774.91	227,924,774.91	
未分配利润	2,406,493,245.08	2,406,493,245.08	
所有者权益（或股东权益）合计	3,376,974,966.08	3,376,974,966.08	
负债和所有者权益（或股东权益）总计	4,032,238,656.25	4,043,132,219.03	10,893,562.78

#### 41. 其他

适用 不适用

### 六、税项

#### 1. 主要税种及税率

主要税种及税率情况

适用 不适用

税种	计税依据	税率
增值税	以按税法规定计算的销售货物和应税劳务收入	(1) 内销商品：税率为 13%；

	为基础计算销项税额，扣除当期允许抵扣的进项税额后，差额部分为应交增值税	(2) 提供应税服务：6%、3%； (3) 提供不动产租赁服务：5%、9%； (4) 金融商品转让、内部借款利息收入等其他应税行为增值税率为6%
企业所得税	应纳税所得额	除下述符合小型微利企业标准的子公司外，公司及其余子公司企业所得税均按应纳税所得额的25%缴纳
房产税	按房产原值一次减除70%后从价计征；或按租金收入从租计征	从价计征：1.2%；从租计征：12%

存在不同企业所得税税率纳税主体的，披露情况说明

√适用 □不适用

纳税主体名称	所得税税率(%)
上海华交会展经营服务有限公司	5%
上海依佩克国际运输有限公司	5%
上海博展地下空间经营管理有限公司	5%
上海东荟餐饮管理有限公司	5%
上海东嘉澳会务服务有限公司	5%
东浩兰生会展(东莞)有限公司	5%
东莞东浩兰生惠智展览有限公司	5%
靖轩(上海)文化科技有限公司	5%
上海优力广告有限公司	5%
上海先河文化传播有限公司	5%
上海建智展览有限公司	5%
北京华展博览展览有限公司	5%
上海道仑文化传播有限公司	5%
上海世博文化传播有限公司	5%
上海浩成展览有限公司	5%
上海欣生鞋业有限公司	5%
上海东浩兰生健康科技有限公司	5%
东浩兰生会展(天津)有限公司	5%
上海东浩兰生元数文化科技有限公司	5%
除上述以外的其他纳税主体	25%

## 2. 税收优惠

√适用 □不适用

(1) 根据财政部、国家税务总局财政部税务总局公告2023年第6号《关于小微企业和个体工商户所得税优惠政策的公告》自2023年1月1日至2024年12月31日，对小型微利企业年应纳税所得额不超过100万元的部分，减按25%计入应纳税所得额，按20%的税率缴纳企业所得税。根据财政部税务总局公告2023年第12号《关于进一步支持小微企业和个体工商户发展有关税费政策的公告》对小型微利企业年应纳税所得额超过100万元但不超过300万元的部分，减按25%计算应纳税所得额，按20%的税率缴纳企业所得税政策，延续执行至2027年12月31日。

(2) 根据《财政部税务总局关于明确增值税小规模纳税人减免增值税等政策的公告》(财政部

税务总局公告 2023 年第 1 号) 规定自 2023 年 1 月 1 日至 2023 年 12 月 31 日, 允许生产性服务业纳税人按照当期可抵扣进项税额加计 5% 抵减应纳税额。生产性服务业纳税人, 是指提供邮政服务、电信服务、现代服务、生活服务取得的销售额占全部销售额的比重超过 50% 的纳税人。本公司从事商务服务业的子公司均享受加计抵减政策, 按照当期可抵扣进项税额加计 5%, 抵减应纳税额。

(3) 根据财政部、税务总局《关于进一步实施小微企业“六税两费”减免政策的公告》(财税(2022)10 号) 规定, 对增值税小规模纳税人、小型微利企业和个体工商户可以在 50% 的税额幅度内减征资源税、城市维护建设税、房产税、城镇土地使用税、印花税(不含证券交易印花税)、耕地占用税和教育费附加、地方教育附加(执行期限为 2022 年 1 月 1 日至 2024 年 12 月 31 日)。

### 3. 其他

适用  不适用

## 七、合并财务报表项目注释

### 1、货币资金

适用  不适用

单位: 元 币种: 人民币

项目	期末余额	期初余额
库存现金	243,143.13	253,415.62
银行存款	778,415,458.64	1,410,616,178.68
其他货币资金	644,789,268.73	224,510,080.57
存放财务公司存款		
合计	1,423,447,870.50	1,635,379,674.87
其中: 存放在境外的款项总额		
因抵押、质押或冻结等对使用有 限制的款项总额	732,000.00	7,292,722.00

其他说明:

其他货币资金期末余额中包含未到期应收利息 2,206,417.46 元。

### 2、交易性金融资产

适用  不适用

单位: 元 币种: 人民币

项目	期末余额	期初余额	指定理由和依据
以公允价值计量且其变动计入当期损益的金融资产	649,495,749.84	1,409,436,495.95	/
其中:			
ETF 等股票基金产品	546,476,817.55	680,874,967.93	/
银行、券商理财产品	103,018,932.29	728,561,528.02	/
指定以公允价值计量且其变动计入当期损益的金融资产			
其中:			

合计	649,495,749.84	1,409,436,495.95	/
----	----------------	------------------	---

其他说明：

适用 不适用

### 3、衍生金融资产

适用 不适用

### 4、应收票据

#### (1). 应收票据分类列示

适用 不适用

单位：元 币种：人民币

项目	期末余额	期初余额
银行承兑票据	81,581.18	543,758.00
商业承兑票据		
合计	81,581.18	543,758.00

#### (2). 期末公司已质押的应收票据

适用 不适用

#### (3). 期末公司已背书或贴现且在资产负债表日尚未到期的应收票据

适用 不适用

#### (4). 按坏账计提方法分类披露

适用 不适用

按单项计提坏账准备：

适用 不适用

按组合计提坏账准备：

适用 不适用

按预期信用损失一般模型计提坏账准备

适用 不适用

对本期发生损失准备变动的应收票据账面余额显著变动的情况说明：

适用 不适用

#### (5). 坏账准备的情况

适用 不适用

其中本期坏账准备收回或转回金额重要的：

适用 不适用

**(6). 本期实际核销的应收票据情况**

适用 不适用

其中重要的应收票据核销情况：

适用 不适用

应收票据核销说明：

适用 不适用

其他说明

适用 不适用

**5、 应收账款**

**(1). 按账龄披露**

适用 不适用

单位：元 币种：人民币

账龄	期末账面余额	期初账面余额
1 年以内		
其中：1 年以内分项		
半年以内	123,191,359.80	122,568,387.78
半年-1 年	3,057,417.01	443,111.55
1 年以内小计	126,248,776.81	123,011,499.33
1 至 2 年	6,006,445.74	5,363,482.99
2 至 3 年	2,522,471.87	4,516,783.56
3 年以上	14,689,057.71	20,083,822.71
合计	149,466,752.13	152,975,588.59

## (2). 按坏账计提方法分类披露

√适用 □不适用

单位：元 币种：人民币

类别	期末余额					期初余额				
	账面余额		坏账准备		账面价值	账面余额		坏账准备		账面价值
	金额	比例 (%)	金额	计提比例 (%)		金额	比例 (%)	金额	计提比例 (%)	
按单项计提坏账准备	1,978,200.00	1.32	1,978,200.00	100.00		4,790,280.00	3.13	4,790,280.00	100.00	
其中：										
按组合计提坏账准备	147,488,552.13	98.68	19,397,284.33	13.15	128,091,267.80	148,185,308.59	96.87	22,068,603.44	14.89	126,116,705.15
其中：										
外贸类业务	10,903,598.17	7.30	10,903,598.17	100.00		10,903,598.17	7.13	10,903,598.17	100.00	
会展类业务	136,584,953.96	91.38	8,493,686.16	6.22	128,091,267.80	137,281,710.42	89.74	11,165,005.27	8.13	126,116,705.15
合计	149,466,752.13	/	21,375,484.33	/	128,091,267.80	152,975,588.59	/	26,858,883.44	/	126,116,705.15

按单项计提坏账准备:

√适用 □不适用

单位: 元 币种: 人民币

名称	期末余额			
	账面余额	坏账准备	计提比例 (%)	计提理由
上海良臣文化传媒有限公司	1,978,200.00	1,978,200.00	100.00	预计无法收回
合计	1,978,200.00	1,978,200.00	100.00	/

按单项计提坏账准备的说明:

□适用 √不适用

按组合计提坏账准备:

√适用 □不适用

组合计提项目: 外贸类业务

单位: 元 币种: 人民币

名称	期末余额		
	应收账款	坏账准备	计提比例 (%)
3年以上	10,903,598.17	10,903,598.17	100.00
合计	10,903,598.17	10,903,598.17	100.00

按组合计提坏账准备的说明:

√适用 □不适用

组合计提项目: 会展服务类业务

单位: 元 币种: 人民币

名称	期末余额		
	应收账款	坏账准备	计提比例 (%)
半年以内	104,889,838.74	1,048,898.38	1.00
半年-1年	3,057,417.01	152,870.86	5.00
1-2年	6,006,445.74	3,003,222.87	50.00
2-3年	160,277.87	128,222.30	80.00
3年以上	3,371,026.86	3,371,026.86	100.00
合计	117,485,006.22	7,704,241.27	6.56

按组合计提坏账准备的说明:

□适用 √不适用

组合计提项目: 会展搭建类业务

单位: 元 币种: 人民币

名称	期末余额		
	应收账款	坏账准备	计提比例 (%)
半年以内	18,301,521.06	183,015.21	1.00
半年-1年			
1-2年			
2-3年	383,994.00	191,997.00	50.00
3年以上	414,432.68	414,432.68	100.00
合计	19,099,947.74	789,444.89	4.13



按组合计提坏账准备的说明：

适用 不适用

按预期信用损失一般模型计提坏账准备

适用 不适用

对本期发生损失准备变动的应收账款账面余额显著变动的情况说明：

适用 不适用

### (3). 坏账准备的情况

适用 不适用

单位：元 币种：人民币

类别	期初余额	本期变动金额				期末余额
		计提	收回或转回	转销或核销	其他变动	
按单项计提坏账准备	4,790,280.00		2,812,080.00			1,978,200.00
按组合计提坏账准备	22,068,603.44	-2,671,319.11				19,397,284.33
合计	26,858,883.44	-2,671,319.11	2,812,080.00			21,375,484.33

其中本期坏账准备收回或转回金额重要的：

适用 不适用

单位：元 币种：人民币

单位名称	收回或转回金额	转回原因	收回方式	确定原坏账准备计提比例的依据及其合理性
安信信托股份有限公司	2,805,880.00	款项收回	通过仲裁收回全款	该公司发生流动性风险，2020年被银保监会监管。公司判断其可收回性较低，全额计提坏账准备
合计	2,805,880.00	/	/	/

### (4). 本期实际核销的应收账款情况

适用 不适用

其中重要的应收账款核销情况

适用 不适用

应收账款核销说明：

适用 不适用

### (5). 按欠款方归集的期末余额前五名的应收账款和合同资产情况

适用 不适用

单位：元 币种：人民币

单位名称	应收账款期末余额	合同资产期末余额	应收账款和合同资产期末余额	占应收账款和合同资产期末余额合计数的比例(%)	坏账准备期末余额
中国银联股份有限公司	9,000,000.00		9,000,000.00	6.02	90,000.00
台州市国际会议中心有限公司	7,920,513.40		7,920,513.40	5.30	79,205.13
沃尔沃汽车销售(上海)有限公司	7,000,000.00		7,000,000.00	4.68	70,000.00
国家会展中心(上海)有限责任公司	6,400,734.02	36,320.00	6,437,054.02	4.30	64,007.34
河南骆驼鞋业股份有限公司	5,715,772.36		5,715,772.36	3.82	5,715,772.36
合计	36,037,019.78	36,320.00	36,073,339.78	24.12	6,018,984.83

其他说明：

适用 不适用

## 6、合同资产

### (1). 合同资产情况

适用 不适用

单位：元 币种：人民币

项目	期末余额			期初余额		
	账面余额	坏账准备	账面价值	账面余额	坏账准备	账面价值
待结算项目	26,148.21	2,614.82	23,533.39	11,827,858.32	145,699.70	11,682,158.62
合计	26,148.21	2,614.82	23,533.39	11,827,858.32	145,699.70	11,682,158.62

### (2). 报告期内账面价值发生重大变动的金额和原因

适用 不适用

单位：元 币种：人民币

项目	变动金额	变动原因
展会项目	11,827,858.32	对合同对价的权利成为无条件权利
合计	11,827,858.32	/

## (3). 按坏账计提方法分类披露

√适用 □不适用

单位：元 币种：人民币

类别	期末余额					期初余额				
	账面余额		坏账准备		账面价值	账面余额		坏账准备		账面价值
	金额	比例(%)	金额	计提比例(%)		金额	比例(%)	金额	计提比例(%)	
按单项计提坏账准备										
其中：										
按组合计提坏账准备	26,148.21	100.00%	2,614.82	10.00	23,533.39	11,827,858.32	100.00	145,699.70	1.23	11,682,158.62
其中：										
账龄组合	26,148.21	100.00%	2,614.82	10.00	23,533.39	11,827,858.32	100.00	145,699.70	1.23	11,682,158.62
合计	26,148.21	/	2,614.82	10.00	23,533.39	11,827,858.32	/	145,699.70	1.23	11,682,158.62

按单项计提坏账准备：

适用 不适用

按单项计提坏账准备的说明：

适用 不适用

按组合计提坏账准备：

适用 不适用

组合计提项目：账龄组合

单位：元 币种：人民币

名称	期末余额		
	合同资产	坏账准备	计提比例 (%)
1-2 年	26,148.21	2,614.82	10.00
合计	26,148.21	2,614.82	10.00

按组合计提坏账准备的说明

适用 不适用

按预期信用损失一般模型计提坏账准备

适用 不适用

对本期发生损失准备变动的合同资产账面余额显著变动的情况说明：

适用 不适用

#### (4). 本期合同资产计提坏账准备情况

适用 不适用

单位：元 币种：人民币

项目	本期计提	本期收回 或转回	本期转销/ 核销	原因
按组合计提坏账准备	-143,084.88			转为无条件收款的权利
合计	-143,084.88			/

其中本期坏账准备收回或转回金额重要的：

适用 不适用

#### (5). 本期实际核销的合同资产情况

适用 不适用

其中重要的合同资产核销情况

适用 不适用

合同资产核销说明：

适用 不适用

其他说明：

适用 不适用

## 7、 应收款项融资

### (1). 应收款项融资分类列示

适用 不适用

### (2). 期末公司已质押的应收款项融资

适用 不适用

### (3). 期末公司已背书或贴现且在资产负债表日尚未到期的应收款项融资

适用 不适用

### (4). 按坏账计提方法分类披露

适用 不适用

按单项计提坏账准备：

适用 不适用

按单项计提坏账准备的说明：

适用 不适用

按组合计提坏账准备：

适用 不适用

按预期信用损失一般模型计提坏账准备

适用 不适用

对本期发生损失准备变动的应收款项融资账面余额显著变动的情况说明：

适用 不适用

### (5). 坏账准备的情况

适用 不适用

其中本期坏账准备收回或转回金额重要的：

适用 不适用

### (6). 本期实际核销的应收款项融资情况

适用 不适用

其中重要的应收款项融资核销情况

适用 不适用

核销说明:

适用 不适用

(7). 应收款项融资本期增减变动及公允价值变动情况:

适用 不适用

(8). 其他说明:

适用 不适用

## 8、预付款项

(1). 预付款项按账龄列示

适用 不适用

单位: 元 币种: 人民币

账龄	期末余额		期初余额	
	金额	比例(%)	金额	比例(%)
1年以内	55,393,581.95	96.85	18,547,317.12	89.64
1至2年	1,610,056.51	2.82	1,714,452.24	8.29
2至3年	101,010.27	0.18	317,144.41	1.53
3年以上	88,263.56	0.15	112,194.53	0.54
合计	57,192,912.29	100.00	20,691,108.30	100.00

(2). 按预付对象归集的期末余额前五名的预付款情况

适用 不适用

单位名称	期末余额	占预付款项期末余额合计数的比例(%)
上海柏鸣多媒体信息科技有限公司	21,985,529.09	38.44
上海张江科学会堂运营管理有限公司	10,159,450.94	17.76
国家会展中心(上海)有限责任公司	9,251,643.42	16.18
上海钦恬建筑装饰工程有限公司	4,146,119.66	7.25
上海聚恣文化科技有限公司	1,954,438.87	3.42
合计	47,497,181.98	83.05

其他说明

适用 不适用

## 9、其他应收款

项目列示

适用 不适用

单位: 元 币种: 人民币

项目	期末余额	期初余额
应收利息	80,000.00	
应收股利		

其他应收款	15,898,085.75	15,629,320.00
合计	15,978,085.75	15,629,320.00

其他说明：

适用 不适用

### 应收利息

#### (1). 应收利息分类

适用 不适用

单位：元 币种：人民币

项目	期末余额	期初余额
到期未取回的定期存款利息	80,000.00	
委托贷款		
债券投资		
合计	80,000.00	

#### (2). 重要逾期利息

适用 不适用

#### (3). 按坏账计提方法分类披露

适用 不适用

按单项计提坏账准备：

适用 不适用

按单项计提坏账准备的说明：

适用 不适用

按组合计提坏账准备：

适用 不适用

#### (4). 按预期信用损失一般模型计提坏账准备

适用 不适用

对本期发生损失准备变动的应收利息账面余额显著变动的情况说明：

适用 不适用

#### (5). 坏账准备的情况

适用 不适用

其中本期坏账准备收回或转回金额重要的：

适用 不适用

**(6). 本期实际核销的应收利息情况**

适用 不适用

其中重要的应收利息核销情况

适用 不适用

核销说明:

适用 不适用

其他说明:

适用 不适用

**应收股利**

**(1). 应收股利**

适用 不适用

**(2). 重要的账龄超过 1 年的应收股利**

适用 不适用

**(3). 按坏账计提方法分类披露**

适用 不适用

按单项计提坏账准备:

适用 不适用

按单项计提坏账准备的说明:

适用 不适用

按组合计提坏账准备:

适用 不适用

**(4). 按预期信用损失一般模型计提坏账准备**

适用 不适用

对本期发生损失准备变动的应收股利账面余额显著变动的情况说明:

适用 不适用

**(5). 坏账准备的情况**

适用 不适用

其中本期坏账准备收回或转回金额重要的:



适用 不适用

(6). 本期实际核销的应收股利情况

适用 不适用

其中重要的应收股利核销情况

适用 不适用

核销说明:

适用 不适用

其他说明:

适用 不适用

其他应收款

(1). 按账龄披露

适用 不适用

单位: 元 币种: 人民币

账龄	期末账面余额	期初账面余额
1 年以内		
其中: 1 年以内分项		
半年以内	7,536,424.88	7,651,564.59
半年-1 年	2,624,461.00	1,691,778.82
1 年以内小计	10,160,885.88	9,343,343.41
1 至 2 年	2,623,415.16	2,865,054.33
2 至 3 年	1,065,578.71	1,642,965.07
3 年以上	6,555,532.04	7,717,699.81
合计	20,405,411.79	21,569,062.62

(2). 按款项性质分类情况

适用 不适用

单位: 元 币种: 人民币

款项性质	期末账面余额	期初账面余额
企业间往来	5,147,311.95	6,808,920.96
代理业务应收款	150,000.00	1,473,350.40
押金保证金、备用金	15,108,099.84	13,286,791.26
合计	20,405,411.79	21,569,062.62

(3). 坏账准备计提情况

适用 不适用

单位: 元 币种: 人民币

坏账准备	第一阶段	第二阶段	第三阶段	合计
	未来12个月预期信用损失	整个存续期预期信用损失(未发生信	整个存续期预期信用损失(已发生信	

		用减值)	用减值)	
2023年1月1日余额	2,134,017.60		3,805,725.02	5,939,742.62
2023年1月1日余额在本期				
--转入第二阶段				
--转入第三阶段				
--转回第二阶段				
--转回第一阶段				
本期计提	-209,066.18			-209,066.18
本期转回	1,223,350.40			1,223,350.40
本期转销				
本期核销				
其他变动				
2023年12月31日余额	701,601.02		3,805,725.02	4,507,326.04

对本期发生损失准备变动的其他应收款账面余额显著变动的情况说明：

适用 不适用

本期坏账准备计提金额以及评估金融工具的信用风险是否显著增加的采用依据：

适用 不适用

#### (4). 坏账准备的情况

适用 不适用

单位：元 币种：人民币

类别	期初余额	本期变动金额				期末余额
		计提	收回或转回	转销或核销	其他变动	
按单项计提坏账准备	3,645,725.02					3,645,725.02
按组合计提坏账准备	2,294,017.60	-209,066.18	1,223,350.40			861,601.02
合计	5,939,742.62	-209,066.18	1,223,350.40			4,507,326.04

其中本期坏账准备转回或收回金额重要的：

适用 不适用

#### (5). 账龄超过 1 年且金额重要的预付款项未及时结算原因的说明本期实际核销的其他应收款情况

适用 不适用

其中重要的其他应收款核销情况：

适用 不适用

其他应收款核销说明：

适用 不适用

#### (6). 按欠款方归集的期末余额前五名的其他应收款情况

适用 不适用

单位：元 币种：人民币

单位名称	期末余额	占其他应收款期末余额合计数的比例(%)	款项的性质	账龄	坏账准备期末余额
中华人民共和国上海会展中心海关	4,202,000.00	20.59	保证金	半年以内	42,020.00
上海清华同仁企业发展有限公司	3,645,725.02	17.87	企业间往来	3年以上	3,645,725.02
国家会展中心(上海)有限责任公司	2,243,511.10	10.99	押金保证金	2年以内	22,435.11
上海市国际贸易促进委员会	940,000.00	4.61	保证金	半年以内、1-2年	9,400.00
中国黄金集团上海有限公司	734,558.04	3.60	押金	2年以上	7,345.58
合计	11,765,794.16	57.66	/	/	3,726,925.71

## (7). 因资金集中管理而列报于其他应收款

□适用 √不适用

其他说明：

□适用 √不适用

## 10、 存货

## (1). 存货分类

√适用 □不适用

单位：元 币种：人民币

项目	期末余额			期初余额		
	账面余额	存货跌价准备/合同履约成本减值准备	账面价值	账面余额	存货跌价准备/合同履约成本减值准备	账面价值
原材料	5,058,151.40	4,798,658.32	259,493.08	5,060,155.50	4,798,658.32	261,497.18
在产品						
库存商品	23,852.10		23,852.10	62,724.08		62,724.08
周转材料						
消耗性生物资产						
合同履约成本	16,772,738.96		16,772,738.96	20,926,057.87		20,926,057.87
合计	21,854,742.46	4,798,658.32	17,056,084.14	26,048,937.45	4,798,658.32	21,250,279.13

## (2). 存货跌价准备及合同履约成本减值准备

√适用 □不适用

单位：元 币种：人民币

项目	期初余额	本期增加金额		本期减少金额		期末余额
		计提	其他	转回或转销	其他	
原材料	4,798,658.32					4,798,658.32
在产品						

库存商品						
周转材料						
消耗性生物资产						
合同履约成本						
合计	4,798,658.32					4,798,658.32

本期转回或转销存货跌价准备的原因

适用 不适用

按组合计提存货跌价准备

适用 不适用

按组合计提存货跌价准备的计提标准

适用 不适用

(3). 存货期末余额含有的借款费用资本化金额及其计算标准和依据

适用 不适用

(4). 合同履约成本本期摊销金额的说明

适用 不适用

其他说明

适用 不适用

11、持有待售资产

适用 不适用

12、一年内到期的非流动资产

适用 不适用

一年内到期的债权投资

适用 不适用

一年内到期的其他债权投资

适用 不适用

13、其他流动资产

适用 不适用

单位：元 币种：人民币

项目	期末余额	期初余额
合同取得成本		
应收退货成本		

待认证增值税	3,863,637.54	1,387,852.14
增值税留抵税额	56,865,160.48	6,123,434.87
预缴税费	5,139,511.09	1,838,899.70
待抵扣增值税	797,412.77	1,833,142.46
合计	66,665,721.88	11,183,329.17

#### 14、 债权投资

##### (1). 债权投资情况

适用 不适用

债权投资减值准备本期变动情况

适用 不适用

##### (2). 期末重要的债权投资

适用 不适用

##### (3). 减值准备计提情况

适用 不适用

对本期发生损失准备变动的债权投资账面余额显著变动的情况说明：

适用 不适用

本期减值准备计提金额以及评估金融工具的信用风险是否显著增加的采用依据

适用 不适用

##### (4). 本期实际的核销债权投资情况

适用 不适用

其中重要的债权投资情况核销情况

适用 不适用

债权投资的核销说明：

适用 不适用

其他说明

适用 不适用

#### 15、 其他债权投资

##### (1). 其他债权投资情况

适用 不适用

其他债权投资减值准备本期变动情况

适用 不适用

**(2). 期末重要的其他债权投资**

适用 不适用

**(3). 减值准备计提情况**

适用 不适用

对本期发生损失准备变动的其他债权投资账面余额显著变动的情况说明：

适用 不适用

本期减值准备计提金额以及评估金融工具的信用风险是否显著增加的采用依据

适用 不适用

**(4). 本期实际核销的其他债权投资情况**

适用 不适用

其中重要的其他债权投资情况核销情况

适用 不适用

其他债权投资的核销说明：

适用 不适用

其他说明：

适用 不适用

**16、 长期应收款**

**(1). 长期应收款情况**

适用 不适用

**(2). 按坏账计提方法分类披露**

适用 不适用

按单项计提坏账准备：

适用 不适用

按单项计提坏账准备的说明：

适用 不适用

按组合计提坏账准备：

适用 不适用

**(3). 按预期信用损失一般模型计提坏账准备**

适用 不适用

对本期发生损失准备变动的长期应收款账面余额显著变动的情况说明：

适用 不适用

本期坏账准备计提金额以及评估金融工具的信用风险是否显著增加的采用依据

适用 不适用

**(4). 坏账准备的情况**

适用 不适用

其中本期坏账准备收回或转回金额重要的：

适用 不适用

**(5). 本期实际核销的长期应收款情况**

适用 不适用

其中重要的长期应收款核销情况

适用 不适用

长期应收款核销说明：

适用 不适用

其他说明

适用 不适用

## 17、长期股权投资

## (1). 长期股权投资情况

□适用 □不适用

单位：元 币种：人民币

被投资单位	期初余额	本期增减变动								期末余额	减值准备期末余额	
		追加投资	减少投资	权益法下确认的投资损益	其他综合收益调整	其他权益变动	宣告发放现金股利或利润	计提减值准备	其他			
一、合营企业												
上海东浩兰生创意设计有限公司	185,981.27			1,714.03							187,695.30	
小计	185,981.27			1,714.03							187,695.30	
二、联营企业												
上海兰生大厦投资管理有限公司	197,314,561.16			12,903,014.37			5,662,753.27				204,554,822.26	
上海长城鞋业有限公司												
杭州市国际会展博览集团有限公司	20,810,774.67			1,228,164.99							22,038,939.66	
上海东浩兰生瑞力股权投资管理有限公司	1,312,947.31			954,754.70			319,239.81				1,948,462.20	
武汉国际会展集团股份有限公司	7,973,127.56	10,000,000.00		658,576.59		-2,371,443.86					16,260,260.29	
上海东瑞慧展私募投资基金合伙企业	55,166,448.55	87,390,000.00		-4,978,077.63							137,578,370.92	
海南云上东浩文化发展有限公司	133,958.72			-133,958.72								
小计	282,711,817.97	97,390,000.00		10,632,474.30		-2,371,443.86	5,981,993.08				382,380,855.33	
合计	282,897,799.24	97,390,000.00		10,634,188.33		-2,371,443.86	5,981,993.08				382,568,550.63	



(2). 长期股权投资的减值测试情况

适用 不适用

长期股权投资的减值测试情况

适用 不适用

## 18、其他权益工具投资

## (1). 其他权益工具投资情况

√适用 □不适用

单位：元 币种：人民币

项目	期初余额	本期增减变动					期末余额	本期确认的股利收入	累计计入其他综合收益的利得	累计计入其他综合收益的损失	指定为以公允价值计量且其变动计入其他综合收益的原因
		追加投资	减少投资	本期计入其他综合收益的利得	本期计入其他综合收益的损失	其他					
海通证券	800,276,777.41			62,622,348.52			862,899,125.93	19,339,254.69	23,112,327.29	-	拟长期持有
交通银行	249,146,354.28			52,562,522.00			301,708,876.28	19,605,820.70	48,769,595.14	-	拟长期持有
工商银行	206,583,822.06			20,943,981.96			227,527,804.02	14,446,587.56	3,924,900.16	-	拟长期持有
农业银行	165,870,000.00			41,610,000.00			207,480,000.00	12,665,400.00	25,491,982.00	-	拟长期持有
兴业银行	17,062,300.00				-1,338,600.00		15,723,700.00	1,152,360.00		4,242,993.00	拟长期持有
建设银行	56,300,000.00			8,800,000.00			65,100,000.00	3,890,000.00	5,135,000.00	-	拟长期持有
上海国际（美洲）集团公司											/
合计	1,495,239,253.75			186,538,852.48	-1,338,600.00		1,680,439,506.23	71,099,422.95	106,433,804.59	4,242,993.00	/

## (2). 本期存在终止确认的情况说明

□适用 √不适用

其他说明：

□适用 √不适用

## 19、其他非流动金融资产

√适用 □不适用

单位：元 币种：人民币

项目	期末余额	期初余额
上海华铎股权投资基金合伙企业（有限合伙）		95,517,520.52
上海申创申晖私募基金合伙企业（有限合伙）	9,984,607.59	
合计	9,984,607.59	95,517,520.52

其他说明：

□适用 √不适用

## 20、投资性房地产

投资性房地产计量模式

(1). 采用成本计量模式的投资性房地产

单位：元 币种：人民币

项目	房屋、建筑物	土地使用权	在建工程	合计
一、账面原值				
1. 期初余额				
2. 本期增加金额	5,782,275.10			5,782,275.10
(1) 外购				
(2) 存货\固定资产\在建工程转入	5,782,275.10			5,782,275.10
(3) 企业合并增加				
3. 本期减少金额				
(1) 处置				
(2) 其他转出				
4. 期末余额	5,782,275.10			5,782,275.10
二、累计折旧和累计摊销				
1. 期初余额				
2. 本期增加金额	4,496,297.04			4,496,297.04
(1) 计提或摊销	222,039.36			222,039.36
(2) 固定资产转入	4,274,257.68			4,274,257.68
3. 本期减少金额				
(1) 处置				
(2) 其他转出				
4. 期末余额	4,496,297.04			4,496,297.04
三、减值准备				
1. 期初余额				
2. 本期增加金额				
(1) 计提				
3. 本期减少金额				
(1) 处置				
(2) 其他转出				
4. 期末余额				
四、账面价值				
1. 期末账面价值	1,285,978.06			1,285,978.06

2. 期初账面价值				
-----------	--	--	--	--

## (2). 未办妥产权证书的投资性房地产情况

适用 不适用

## (3). 采用成本计量模式的投资性房地产的减值测试情况

适用 不适用

其他说明

适用 不适用

## 21、 固定资产

项目列示

适用 不适用

单位：元 币种：人民币

项目	期末余额	期初余额
固定资产	536,658,446.96	19,279,599.73
固定资产清理		589,610.72
合计	536,658,446.96	19,869,210.45

其他说明：

适用 不适用

## 固定资产

### (1). 固定资产情况

√适用 □不适用

单位：元 币种：人民币

项目	房屋及建筑物	机器设备	运输工具	电子及办公设备	其他	合计
一、账面原值：						
1. 期初余额	47,169,626.74	1,800,277.42	4,182,523.84	15,539,587.78	88,254.00	68,780,269.78
2. 本期增加金额	525,113,658.26	2,618,610.71	200,000.00	2,570,931.40		530,503,200.37
(1) 购置	525,113,658.26	2,618,610.71	200,000.00	2,570,931.40		530,503,200.37
(2) 在建工程转入						
(3) 企业合并增加						
3. 本期减少金额	5,782,275.10	24,778.76	89,179.48	2,158,772.32		8,055,005.66
(1) 处置或报废		24,778.76	89,179.48	2,158,772.32		2,272,730.56
(2) 转入投资性房地产	5,782,275.10					5,782,275.10
4. 期末余额	566,501,009.90	4,394,109.37	4,293,344.36	15,951,746.86	88,254.00	591,228,464.49
二、累计折旧						
1. 期初余额	34,547,777.74	1,175,886.58	3,288,897.82	10,403,384.07	84,723.84	49,500,670.05
2. 本期增加金额	9,306,363.48	296,283.60	353,488.89	1,514,497.73		11,470,633.70
(1) 计提	9,306,363.48	296,283.60	353,488.89	1,514,497.73		11,470,633.70
3. 本期减少金额	4,274,257.68	2,064.90	84,720.50	2,040,243.14		6,401,286.22
(1) 处置或报废		2,064.90	84,720.50	2,040,243.14		2,127,028.54
(2) 转入投资性房地产	4,274,257.68					4,274,257.68
4. 期末余额	39,579,883.54	1,470,105.28	3,557,666.21	9,877,638.66	84,723.84	54,570,017.53
三、减值准备						
1. 期初余额						
2. 本期增加金额						
(1) 计提						
3. 本期减少金额						

(1) 处置或报废						
4. 期末余额						
	四、账面价值					
1. 期末账面价值	526,921,126.36	2,924,004.09	735,678.15	6,074,108.20	3,530.16	536,658,446.96
2. 期初账面价值	12,621,849.00	624,390.84	893,626.02	5,136,203.71	3,530.16	19,279,599.73

## (2). 暂时闲置的固定资产情况

适用 不适用

## (3). 通过经营租赁租出的固定资产

适用 不适用

## (4). 未办妥产权证书的固定资产情况

适用 不适用

单位：元 币种：人民币

项目	账面价值	未办妥产权证书的原因
日京路 35 号 1140 室	95,050.41	原产权人上海商展国际贸易公司已注销

## (5). 固定资产的减值测试情况

适用 不适用

其他说明：

适用 不适用

## 固定资产清理

适用 不适用

单位：元 币种：人民币

项目	期末余额	期初余额
办公设备		2,260.98
房屋建筑物		587,349.74
合计	0.00	589,610.72

## 22、在建工程

## 项目列示

适用 不适用

单位：元 币种：人民币

项目	期末余额	期初余额
绿地外滩办公楼装修	5,933,355.82	
世博展览馆办公室装修	746,920.50	
世博展览馆会议区装修	10,708,888.00	
合计	17,389,164.32	

其他说明：

适用 不适用

## 在建工程

## (1). 在建工程情况

适用 不适用

单位：元 币种：人民币

项目	期末余额			期初余额		
	账面余额	减值准备	账面价值	账面余额	减值准备	账面价值
绿地外滩办公楼装修	5,933,355.82		5,933,355.82			
世博展览馆办公室装修	746,920.50		746,920.50			
世博展览馆会议区装修	10,708,888.00		10,708,888.00			
合计	17,389,164.32		17,389,164.32			



## (2). 重要在建工程项目本期变动情况

√适用 □不适用

单位：元 币种：人民币

项目名称	预算数	期初余额	本期增加金额	本期转入固定资产金额	本期其他减少金额	期末余额	工程累计投入占预算比例 (%)	工程进度	利息资本化累计金额	其中：本期利息资本化金额	本期利息资本化率 (%)	资金来源
绿地外滩办公楼装修	9,500,000.00		5,933,355.82			5,933,355.82	62.46	90.00%				自有资金
世博展览馆会议区装修	20,000,000.00		10,708,888.00			10,708,888.00	53.54	40.00%				自有资金
合计	29,500,000.00		16,642,243.82			16,642,243.82	/	/			/	/

## (3). 本期计提在建工程减值准备情况

适用 不适用

## (4). 在建工程的减值测试情况

适用 不适用

其他说明

适用 不适用

## 工程物资

## (1). 工程物资情况

适用 不适用

## 23、生产性生物资产

## (1). 采用成本计量模式的生产性生物资产

适用 不适用

## (2). 采用成本计量模式的生产性生物资产的减值测试情况

适用 不适用

## (3). 采用公允价值计量模式的生产性生物资产

适用 不适用

其他说明

适用 不适用

## 24、油气资产

## (1) 油气资产情况

适用 不适用

## (2) 油气资产的减值测试情况

适用 不适用

## 25、使用权资产

## (1) 使用权资产情况

适用 不适用

单位：元 币种：人民币

项目	房屋建筑物	合计
一、账面原值		
1. 期初余额	657,528,324.03	657,528,324.03
2. 本期增加金额		
3. 本期减少金额	53,529,137.98	53,529,137.98
(1) 处置	53,529,137.98	53,529,137.98

4. 期末余额	603,999,186.05	603,999,186.05
二、累计折旧		
1. 期初余额	181,898,522.00	181,898,522.00
2. 本期增加金额	91,853,346.30	91,853,346.30
(1) 计提	91,853,346.30	91,853,346.30
3. 本期减少金额	15,793,028.30	15,793,028.30
(1) 处置	15,793,028.30	15,793,028.30
4. 期末余额	257,958,840.00	257,958,840.00
三、减值准备		
1. 期初余额		
2. 本期增加金额		
(1) 计提		
3. 本期减少金额		
(1) 处置		
4. 期末余额		
四、账面价值		
1. 期末账面价值	346,040,346.05	346,040,346.05
2. 期初账面价值	475,629,802.03	475,629,802.03

## (2) 使用权资产的减值测试情况

□适用 √不适用

## 26、无形资产

## (1). 无形资产情况

√适用 □不适用

单位：元 币种：人民币

项目	土地使用权	专利权	非专利技术	软件	合计
一、账面原值					
1. 期初余额				2,037,298.72	2,037,298.72
2. 本期增加金额				676,415.09	676,415.09
(1) 购置				676,415.09	676,415.09
(2) 内部研发					
(3) 企业合并增加					
3. 本期减少金额					
(1) 处置					
4. 期末余额				2,713,713.81	2,713,713.81
二、累计摊销					
1. 期初余额				1,465,035.88	1,465,035.88
2. 本期增加金额				412,089.78	412,089.78
(1) 计提				412,089.78	412,089.78
3. 本期减少金额					
(1) 处置					

4. 期末余额				1,877,125.66	1,877,125.66
三、减值准备					
1. 期初余额					
2. 本期增加金额					
(1) 计提					
3. 本期减少金额					
(1) 处置					
4. 期末余额					
四、账面价值					
1. 期末账面价值				836,588.15	836,588.15
2. 期初账面价值				572,262.84	572,262.84

## (2). 未办妥产权证书的土地使用权情况

□适用 √不适用

## (3) 无形资产的减值测试情况

□适用 √不适用

其他说明：

□适用 √不适用

## 27、商誉

## (1). 商誉账面原值

√适用 □不适用

单位：元 币种：人民币

被投资单位名称或形成商誉的事项	期初余额	本期增加		本期减少		期末余额
		企业合并形成的		处置		
北京华展	8,150,000.00					8,150,000.00
上海靖达	4,689,974.84					4,689,974.84
惠智展览	12,696,959.83					12,696,959.83
合计	25,536,934.67					25,536,934.67

## (2). 商誉减值准备

√适用 □不适用

单位：元 币种：人民币

被投资单位名称或形成商誉的事项	期初余额	本期增加		本期减少		期末余额
		计提		处置		
北京华展	8,150,000.00					8,150,000.00
合计	8,150,000.00					8,150,000.00

## (3). 商誉所在资产组或资产组组合的相关信息

□适用 √不适用

资产组或资产组组合发生变化

适用 不适用

其他说明

适用 不适用

本集团将商誉的账面价值分摊至能够受益于企业合并的协同效应的资产组或资产组组合，并在此基础上进行减值测试。

其中，资产组或资产组组合的可回收金额的估计，根据其公允价值减去处置费用后的净额与预计未来现金流量的现值两者之间较高者确定。资产组或资产组组合的公允价值减去处置费用后的净额与资产预计未来现金流量的现值，只要有一项超过了资产的账面价值，则表明资产没有发生减值。

名称	所属资产组 或组合的构成及依据	所属经营分部及依据	是否与以前 年度保持一致
北京华展	2016年9月30日(以下简称“收购日”),现代国际以950.00万元的对价收购陈大治持有的北京华展50%的股权,合并日取得该公司可辨认净资产的公允价值270.00万元,合并成本大于合并中取得的可辨认净资产份额的差额815.00万元,确认为合并资产负债表中的商誉。	收购日现代国际收购北京华展形成的商誉资产组是其全部经营性资产及负债	是
上海靖达	2018年4月12日(以下简称“收购日”),会展集团以932万元的对价收购上海东浩国际商务有限公司和徐郑合计持有的上海靖达40%的股权,合并日取得该公司可辨认净资产的公允价值1,057.51万元,合并成本大于合并中取得的可辨认净资产份额的差额469.00万元,确认为合并资产负债表中的商誉。	收购日会展集团收购上海靖达形成的商誉资产组是其全部经营性资产及负债	是
惠智展览	2022年8月28日(以下简称“收购日”),工业商展以1,200万元的对价收购叶文礼、陈镜清合计持有的惠智展览50%的股权,并增资475万元至持股比例为67%。合并日取得该公司可辨认净资产的公允价值129.93万元,合并成本大于合并中取得的可辨认净资产份额的差额1,269.70万元,确认为合并资产负债表中的商誉	收购日工业商展收购惠智展览形成的商誉资产组是其全部经营性资产及负债	是

#### (4). 可收回金额的具体确定方法

可收回金额按公允价值减去处置费用后的净额确定

适用 不适用

可收回金额按预计未来现金流量的现值确定

√适用 □不适用

单位：万元 币种：人民币

项目	账面价值	可收回金额	减值金额	预测期的年限	预测期的关键参数（增长率、利润率等）	预测期内的参数的确定依据	稳定期的关键参数（增长率、利润率、折现率等）	稳定期的关键参数的确定依据
上海靖达	35,291,777.18	121,000,000.00		未来五年及永续稳定期	收入增长率-6.82%至7.45% 息税前利润率5.94%至6.21% 税前折现率13.70%	根据公司目前经营情况，结合行业增长、经济增长相关因素确定	收入增长率0 利润率6.01% 折现率13.70%	稳定期收入增长率为0、利润率、折现率与预测期最后一年一致
惠智展览	26,122,358.46	31,200,000.00		未来五年及永续稳定期	收入增长率-31.37%至6.03% 息税前利润率34.46%至35.13% 税前折现率14.90%	根据公司目前经营情况，结合行业增长、经济增长相关因素确定	收入增长率0 利润率35.05% 折现率14.90%	稳定期收入增长率为0、利润率、折现率与预测期最后一年一致
合计	61,414,135.64	152,200,000.00		/	/	/	/	/

前述信息与以前年度减值测试采用的信息或外部信息明显不一致的差异原因

□适用 √不适用

公司以前年度减值测试采用信息与当年实际情况明显不一致的差异原因

□适用 √不适用

**(5). 业绩承诺及对应商誉减值情况**

形成商誉时存在业绩承诺且报告期或报告期上一期间处于业绩承诺期内

√适用 □不适用

单位：元 币种：人民币

项目	业绩承诺完成情况						上期商誉减值金额	
	本期			上期			本期	上期
	承诺业绩	实际业绩	完成率(%)	承诺业绩	实际业绩	完成率(%)		
惠智展览-收入指标	8,612,973.53	13,405,268.94	155.64	13,296,065.10	7,489,542.20	56.33		
惠智展览-净利润指标	101,196.67	2,672,544.90	2,640.94	3,200,215.19	84,330.56	2.64		

其他说明

√适用 □不适用

受 2022 年度外部环境影响，在 2022 年 8 月 28 日完成收购时已预期无法完成当年业绩承诺，并于当年调整股权转让价格，故未形成商誉减值。

## 28、长期待摊费用

√适用 □不适用

单位：元 币种：人民币

项目	期初余额	本期增加金额	本期摊销金额	其他减少金额	期末余额
办公室装修（注 1）	7,130,495.21	991,270.25	1,448,806.87	4,578,466.30	2,094,492.29
世博展览馆智慧展馆建设	4,970,264.81		497,026.44		4,473,238.37
东荟轩装修（注 2）	4,122,537.23	659,823.87	704,990.77	7,463.54	4,069,906.79
世博展览馆监控设备安装项目		1,515,573.25	34,863.08		1,480,710.17
绿地外滩非产权车位		4,906,761.50	73,990.80		4,832,770.70
中央厨房装修		3,136,798.17	149,371.34		2,987,426.83
世博展馆其他装修		738,230.68	12,303.84		725,926.84
合计	16,223,297.25	11,948,457.72	2,921,353.14	4,585,929.84	20,664,471.99

其他说明：

注 1：办公室装修的其他减少金额系由于退租原中国黄金大厦办公区域装修转入资产处置损失。

注 2：东荟轩餐厅装修的其他减少金额系由于根据审价报告调整长期待摊费用初始发生额。

## 29、递延所得税资产/递延所得税负债

### (1). 未经抵销的递延所得税资产

√适用 □不适用

单位：元 币种：人民币

项目	期末余额		期初余额	
	可抵扣暂时性差异	递延所得税资产	可抵扣暂时性差异	递延所得税资产
资产减值准备	14,743,545.39	3,530,069.20	21,502,311.34	5,250,545.03
内部交易未实现利润				
可抵扣亏损	27,910,713.60	6,667,981.29	76,904,898.31	17,954,039.58
其他权益工具投资公允价值变动	3,291,840.00	822,960.00	90,347,280.89	22,586,820.22
交易性金融资产公允价值变动	177,039,418.83	44,259,854.71	175,564,759.79	43,891,189.95
预提费用	30,688,479.14	7,672,119.80	28,936,083.87	7,234,020.97
新租赁准则会计和税法认定差异	370,347,837.21	92,586,959.30	498,991,607.93	124,747,902.00
合计	624,021,834.17	155,539,944.30	892,246,942.13	221,664,517.75

### (2). 未经抵销的递延所得税负债

√适用 □不适用

单位：元 币种：人民币

项目	期末余额		期初余额	
	应纳税暂时性差异	递延所得税负债	应纳税暂时性差异	递延所得税负债
非同一控制企业合并资产				

评估增值				
其他债权投资公允价值变动				
其他权益工具投资公允价值变动	102,190,811.59	25,547,702.90		
使用权资产	346,040,346.05	86,510,086.52	475,629,802.03	118,907,450.52
合计	448,231,157.64	112,057,789.42	475,629,802.03	118,907,450.52

## (3). 以抵销后净额列示的递延所得税资产或负债

□适用 √不适用

## (4). 未确认递延所得税资产明细

√适用 □不适用

单位：元 币种：人民币

项目	期末余额	期初余额
可抵扣暂时性差异		
可抵扣亏损	12,898,610.88	26,581,541.85
资产减值准备	15,940,538.16	18,497,538.42
合计	28,839,149.04	45,079,080.27

## (5). 未确认递延所得税资产的可抵扣亏损将于以下年度到期

√适用 □不适用

单位：元 币种：人民币

年份	期末金额	期初金额	备注
2023 年		3,424,719.89	
2024 年		2,266,658.76	
2025 年	4,355,101.76	7,976,220.87	
2026 年	1,694,828.17	4,677,633.36	
2027 年	3,400,732.25	8,236,308.97	
2028 年	3,447,948.70		
合计	12,898,610.88	26,581,541.85	/

其他说明：

□适用 √不适用

## 30、其他非流动资产

√适用 □不适用

单位：元 币种：人民币

项目	期末余额			期初余额		
	账面余额	减值准备	账面价值	账面余额	减值准备	账面价值
合同取得成本						
合同履约成本						
应收退货成本						
合同资产	36,320.00		36,320.00			
合计	36,320.00		36,320.00			



## 31、所有权或使用权受限资产

√适用 □不适用

单位：元 币种：人民币

项目	期末				期初			
	账面余额	账面价值	受限类型	受限情况	账面余额	账面价值	受限类型	受限情况
货币资金 (注1)	732,000.00	732,000.00		履约保证金和ETC押金	4,023,522.00	4,023,522.00		履约保证金
固定资产 (注2)	506,754,552.86	506,754,552.86		长期借款抵押物				
其他权益工具投资-股票投资					3,269,200.00	3,269,200.00		转融通业务借出的证券
合计	507,486,552.86	507,486,552.86	/	/	7,292,722.00	7,292,722.00	/	/

其他说明：

注1：期末受限货币资金中①履约保证金730,000.00元，担保到期日为2024年3月21日；②ETC保证金2,000.00元。

注2：为确保本公司与中国建设银行股份有限公司上海第五支行签订的编号为1270230004的《固定资产贷款合同》的履行，同时签订《抵押合同》。以沪(2023)黄字不动产权第002260号、第002264号会馆街55号13层、14层仅地上部分，不含车位作为抵押资产，担保债权金额为人民币贰亿元整。主债权合同的期限为2023年3月31日至2033年3月20日。

## 32、短期借款

## (1). 短期借款分类

√适用 □不适用

单位：元 币种：人民币

项目	期末余额	期初余额
质押借款		
抵押借款		
保证借款		
信用借款	100,000,000.00	500,000,000.00
信用借款应计利息	59,722.22	325,000.00
合计	100,059,722.22	500,325,000.00

## (2). 已逾期未偿还的短期借款情况

□适用 √不适用

其中重要的已逾期未偿还的短期借款情况如下：

□适用 √不适用

其他说明

适用 不适用**33、交易性金融负债**适用 不适用

单位：元 币种：人民币

项目	期初余额	期末余额	指定的理由和依据
交易性金融负债	3,000,000.00		/
其中：			
非同一控制下收购子公司的或有对价	3,000,000.00		/
指定为以公允价值计量且其变动计入当期损益的金融负债			
其中：			
合计	3,000,000.00		/

其他说明：

适用 不适用

上期子公司收购惠智展览，收购对价的支付条件为完成 2023 年度业绩承诺，交易性金融负债的金额为本公司对或有对价的最佳估计数。惠智展览 2023 年度业绩承诺预计将完成，故期末不再对或有对价进行估计。

**34、衍生金融负债**适用 不适用**35、应付票据****(1). 应付票据列示**适用 不适用**36、应付账款****(1). 应付账款列示**适用 不适用

单位：元 币种：人民币

项目	期末余额	期初余额
应付账款	297,729,018.32	292,576,782.75
合计	297,729,018.32	292,576,782.75

**(2). 账龄超过 1 年或逾期的重要应付账款**适用 不适用

其他说明

适用 不适用

**37、预收款项****(1). 预收账款项列示**

√适用 □不适用

单位：元 币种：人民币

项目	期末余额	期初余额
预收账款	58,502,684.85	56,213,696.98
合计	58,502,684.85	56,213,696.98

**(2). 账龄超过1年的重要预收款项**

√适用 □不适用

单位：元 币种：人民币

项目	期末余额	未偿还或结转的原因
上海博华国际展览有限公司	3,213,812.15	展会场租及现场服务费溢缴款
英富曼企业管理（上海）有限公司	2,146,660.00	展会场租及现场服务费溢缴款
合计	5,360,472.15	

**(3). 报告期内账面价值发生重大变动的金额和原因**

□适用 √不适用

其他说明

□适用 √不适用

**38、合同负债****(1). 合同负债情况**

√适用 □不适用

单位：元 币种：人民币

项目	期末余额	期初余额
预收货款	148,531.31	148,531.31
预收展会项目款	112,017,064.84	207,545,068.46
合计	112,165,596.15	207,693,599.77

**(2). 账龄超过1年的重要合同负债**

□适用 √不适用

**(3). 报告期内账面价值发生重大变动的金额和原因**

□适用 √不适用

其他说明：

□适用 √不适用

**39、应付职工薪酬****(1). 应付职工薪酬列示**

√适用 □不适用

单位：元 币种：人民币

项目	期初余额	本期增加	本期减少	期末余额
----	------	------	------	------

一、短期薪酬	50,550,670.63	153,582,730.47	144,681,908.50	59,451,492.60
二、离职后福利-设定提存计划	691,769.12	19,849,076.48	19,587,410.42	953,435.18
三、辞退福利		1,556,060.18	1,556,060.18	
四、一年内到期的其他福利				
五、职工奖励及福利基金	15,737,220.46			15,737,220.46
合计	66,979,660.21	174,987,867.13	165,825,379.10	76,142,148.24

## (2). 短期薪酬列示

√适用 □不适用

单位：元 币种：人民币

项目	期初余额	本期增加	本期减少	期末余额
一、工资、奖金、津贴和补贴	47,756,298.34	122,482,452.22	112,347,589.68	57,891,160.88
二、职工福利费		3,832,997.12	3,832,997.12	
三、社会保险费	1,970,123.81	9,469,146.40	11,274,500.83	164,769.38
其中：医疗保险费	1,969,177.47	9,225,756.12	11,031,699.84	163,233.75
工伤保险费	946.34	225,882.91	225,293.62	1,535.63
生育保险费		17,507.37	17,507.37	
四、住房公积金	2,882.00	9,225,611.00	9,211,849.00	16,644.00
五、工会经费和职工教育经费	821,366.48	1,844,287.90	2,226,725.94	438,928.44
六、短期带薪缺勤				
七、短期利润分享计划				
八、其他短期薪酬		6,728,235.83	5,788,245.93	939,989.90
合计	50,550,670.63	153,582,730.47	144,681,908.50	59,451,492.60

## (3). 设定提存计划列示

√适用 □不适用

单位：元 币种：人民币

项目	期初余额	本期增加	本期减少	期末余额
1、基本养老保险	226,302.26	14,564,411.20	14,435,051.31	355,662.15
2、失业保险费	11,466.86	445,722.39	439,416.22	17,773.03
3、企业年金缴费	454,000.00	4,838,942.89	4,712,942.89	580,000.00
合计	691,769.12	19,849,076.48	19,587,410.42	953,435.18

其他说明：

□适用 √不适用

## 40、应交税费

√适用 □不适用

单位：元 币种：人民币

项目	期末余额	期初余额
增值税	2,710,382.61	15,483,765.31
消费税		
营业税		
企业所得税	19,481,693.59	64,244,535.92
个人所得税	959,403.01	1,119,005.87
城市维护建设税	266,060.70	1,010,449.44
教育费附加	200,697.39	732,575.68

房产税	1,178,270.85	28,987.37
印花税	686,355.15	1,355,826.80
其他税费	115,459.42	7,323.94
合计	25,598,322.72	83,982,470.33

**41、其他应付款****(1). 项目列示**

√适用 □不适用

单位：元 币种：人民币

项目	期末余额	期初余额
应付利息		
应付股利	61,830,548.95	61,830,548.95
其他应付款	130,271,141.21	386,839,094.64
合计	192,101,690.16	448,669,643.59

其他说明：

□适用 √不适用

**(2). 应付利息**

分类列示

□适用 √不适用

逾期的重要应付利息：

□适用 √不适用

其他说明：

□适用 √不适用

**(3). 应付股利**

分类列示

√适用 □不适用

单位：元 币种：人民币

项目	期末余额	期初余额
普通股股利	41,863.30	41,863.30
划分为权益工具的优先股\永续债股利		
优先股\永续债股利-XXX		
优先股\永续债股利-XXX		
应付股利 - WPP GROUP (ASIA PACIFIC) LIMITED	61,636,955.51	61,636,955.51
应付股利-中国国际展览中心集团公司	151,730.14	151,730.14
合计	61,830,548.95	61,830,548.95

其他说明，包括重要的超过1年未支付的应付股利，应披露未支付原因：

WPP GROUP (ASIA PACIFIC) LIMITED 和中国国际展览中心集团公司未通知支付股利。

**(4). 其他应付款**

按款项性质列示其他应付款

√适用 □不适用

单位：元 币种：人民币

项目	期末余额	期初余额
押金和保证金	5,204,598.57	2,968,529.65
关联方往来款	24,160,309.39	291,435,383.34
预提费用	16,970,448.40	5,801,525.94
代理业务应付款	4,574,162.16	2,305,963.15
往来款	19,149,871.50	13,562,186.22
暂收款	54,647,557.49	67,826,366.21
应付股权转让款	3,000,000.00	
其他	2,564,193.70	2,939,140.13
合计	130,271,141.21	386,839,094.64

账龄超过 1 年或逾期的重要其他应付款

适用 不适用

其他说明：

适用 不适用**42、持有待售负债**适用 不适用**43、1 年内到期的非流动负债**适用 不适用

单位：元 币种：人民币

项目	期末余额	期初余额
1 年内到期的长期借款及利息	2,132,000.00	
1 年内到期的应付债券		
1 年内到期的长期应付款		
1 年内到期的租赁负债	85,200,336.92	86,326,896.69
合计	87,332,336.92	86,326,896.69

**44、其他流动负债**

其他流动负债情况

适用 不适用

单位：元 币种：人民币

项目	期末余额	期初余额
短期应付债券		
应付退货款		
待转销项税	11,050,353.18	13,264,174.44
合计	11,050,353.18	13,264,174.44

短期应付债券的增减变动：

适用 不适用

其他说明：

适用 不适用

**45、长期借款****(1). 长期借款分类**

√适用 □不适用

单位：元 币种：人民币

项目	期末余额	期初余额
质押借款		
抵押借款		
保证借款		
信用借款	196,000,000.00	
合计	196,000,000.00	

长期借款分类的说明：

本公司向建设银行上海第五支行借入 10 年期信用借款，本年度执行利率为 2.4%，抵押物为会馆街 55 号 13 层、14 层办公用房（不含车位）。

其他说明：

□适用 √不适用

**46、应付债券****(1). 应付债券**

□适用 √不适用

(2). 应付债券的具体情况：（不包括划分为金融负债的优先股、永续债等其他金融工具）

适用 不适用

(3). 可转换公司债券的说明

适用 不适用

转股权会计处理及判断依据

适用 不适用

(4). 划分为金融负债的其他金融工具说明

期末发行在外的优先股、永续债等其他金融工具基本情况

适用 不适用

期末发行在外的优先股、永续债等金融工具变动情况表

适用 不适用

其他金融工具划分为金融负债的依据说明：

适用 不适用

其他说明：

适用 不适用



**47、租赁负债**

√适用 □不适用

单位：元 币种：人民币

项目	期末余额	期初余额
租赁付款额	408,137,351.75	566,274,351.91
减：未确认融资费用	37,789,514.55	67,282,743.98
减：一年内到期的租赁负债（附注五、43）	85,200,336.92	86,326,896.69
合计	285,147,500.28	412,664,711.24

**48、长期应付款****项目列示**

□适用 √不适用

其他说明：

□适用 √不适用

**长期应付款****(1). 按款项性质列示长期应付款**

□适用 √不适用

**专项应付款****(1). 按款项性质列示专项应付款**

□适用 √不适用

**49、长期应付职工薪酬**

□适用 √不适用

**50、预计负债**

□适用 √不适用

**51、递延收益**

递延收益情况

√适用 □不适用

单位：元 币种：人民币

项目	期初余额	本期增加	本期减少	期末余额	形成原因
线上线下融合的会展数字化转型项目	1,900,000.00			1,900,000.00	政府预拨资金尚待验收
文创资金支持项目创意交互平台	420,000.00			420,000.00	政府预拨资金尚待验收
合计	2,320,000.00			2,320,000.00	/

其他说明：

□适用 √不适用

**52、其他非流动负债**

□适用 √不适用

**53、股本**

√适用 □不适用

单位：元 币种：人民币

	期初余额	本次变动增减(+、-)					期末余额
		发行新股	送股	公积金转股	其他	小计	
股份总数	532,761,055.00				-4,137,097.00	-4,137,097.00	528,623,958.00

其他说明：

2023年5月22日2022年年度股东大会通过的《关于公司重大资产重组事项业绩承诺方对公司进行业绩补偿暨回购并注销股份及减少注册资本的议案》，业绩承诺方东浩兰生（集团）有限公司对本公司进行业绩补偿，补偿方式为本公司按1元的价格回购东浩兰生（集团）有限公司持有的股份4,137,097.00股并予以注销，并收回东浩兰生（集团）有限公司前述补偿股份在业绩承诺期内对应的利润分红1,005,314.57元。公司于2023年7月21日收回了利润分红；2023年8月9日完成了股份注销，变更后的累计注册资本为人民币528,623,958.00元，累计股本为人民币528,623,958.00元。

**54、其他权益工具****(1). 期末发行在外的优先股、永续债等其他金融工具基本情况**

□适用 √不适用

**(2). 期末发行在外的优先股、永续债等金融工具变动情况表**

□适用 √不适用

其他权益工具本期增减变动情况、变动原因说明，以及相关会计处理的依据：

□适用 √不适用

其他说明：

□适用 √不适用

**55、资本公积**

√适用 □不适用

单位：元 币种：人民币

项目	期初余额	本期增加	本期减少	期末余额
资本溢价（股本溢价）	6,198,810.12		1,389,547.44	4,809,262.68
其他资本公积	22,439,221.48		2,371,443.86	20,067,777.62
合计	28,638,031.60		3,760,991.30	24,877,040.30

其他说明，包括本期增减变动情况、变动原因说明：

(1) 本期减少股本溢价系由于收购子公司少数股东股权形成1,385,208.44元；

(2) 本期减少股本溢价系注销回购股份产生相关手续费4,339.00元；

(3) 联营企业武汉国际会展集团股份有限公司除净损益外所有者权益其他变动形成2,371,443.86元。

**56、库存股**

√适用 □不适用

单位：元 币种：人民币

项目	期初余额	本期增加	本期减少	期末余额
库存股	4,137,097.00		4,137,097.00	

合计	4,137,097.00		4,137,097.00	
----	--------------	--	--------------	--

其他说明，包括本期增减变动情况、变动原因说明：

上期预提的由于重大资产重组之置入资产标的会展集团 2022 年度业绩承诺未完成，实际控制人东浩兰生集团赔偿的股份本期完成股份回购和注销。

## 57、其他综合收益

√适用 □不适用

单位：元 币种：人民币

项目	期初余额	本期发生金额						期末余额
		本期所得税前发生额	减：前期计入其他综合收益当期转入损益	减：前期计入其他综合收益当期转入留存收益	减：所得税费用	税后归属于母公司	税后归属于少数股东	
一、不能重分类进损益的其他综合收益	-62,691,014.75	185,200,252.48			46,300,063.12	138,900,189.36		76,209,174.61
其中：重新计量设定受益计划变动额								
权益法下不能转损益的其他综合收益	-432,000.00							-432,000.00
其他权益工具投资公允价值变动	-62,259,014.75	185,200,252.48			46,300,063.12	138,900,189.36		76,641,174.61
企业自身信用风险公允价值变动								
二、将重分类进损益的其他综合收益								
其中：权益法下可转损益的其他综合收益								
其他债权投资公允价值变动								
金融资产重分类计入其他综合收益的金额								
其他债权投资信用减值准备								
现金流量套期储备								
外币财务报表折算差额								

其他综合收益合计	-62,691,014.75	185,200,252.48			46,300,063.12	138,900,189.36		76,209,174.61
----------	----------------	----------------	--	--	---------------	----------------	--	---------------

**58、专项储备**

□适用 √不适用

**59、盈余公积**

√适用 □不适用

单位：元 币种：人民币

项目	期初余额	本期增加	本期减少	期末余额
法定盈余公积	258,442,366.75	4,574,798.03		263,017,164.78
任意盈余公积				
储备基金				
企业发展基金				
其他				
合计	258,442,366.75	4,574,798.03		263,017,164.78

**60、未分配利润**

√适用 □不适用

单位：元 币种：人民币

项目	本期	上期
调整前上期末未分配利润	2,766,850,873.82	2,714,907,043.39
调整期初未分配利润合计数（调增+，调减-）		
调整后期初未分配利润	2,766,850,873.82	2,714,907,043.39
加：本期归属于母公司所有者的净利润	275,347,410.76	114,508,084.36
减：提取法定盈余公积	4,574,798.03	3,854,476.59
提取任意盈余公积		
提取一般风险准备		
应付普通股股利	57,620,011.42	60,201,999.21
转作股本的普通股股利		
加：其他综合收益结转留存收益		1,492,221.87
期末未分配利润	2,980,003,475.13	2,766,850,873.82

调整期初未分配利润明细：

- 1、由于《企业会计准则》及其相关新规定进行追溯调整，影响期初未分配利润 0 元。
- 2、由于会计政策变更，影响期初未分配利润 0 元。
- 3、由于重大会计差错更正，影响期初未分配利润 0 元。
- 4、由于同一控制导致的合并范围变更，影响期初未分配利润 0 元。
- 5、其他调整合计影响期初未分配利润 0 元。

**61、营业收入和营业成本****(1). 营业收入和营业成本情况**

√适用 □不适用

单位：元 币种：人民币

项目	本期发生额		上期发生额	
	收入	成本	收入	成本
主营业务	1,412,440,505.48	968,088,498.74	769,070,670.39	481,368,117.16
其他业务	9,517,278.42	222,039.36	4,017,438.18	65,477.21
合计	1,421,957,783.90	968,310,538.10	773,088,108.57	481,433,594.37

## (2). 营业收入、营业成本的分解信息

√适用 □不适用

单位：元 币种：人民币

合同分类	会展业务-分部		合计	
	营业收入	营业成本	营业收入	营业成本
商品类型				
其中：会展组织收入	755,356,996.41	516,069,458.46	755,356,996.41	516,069,458.46
会展配套服务收入	219,090,713.33	166,151,483.29	220,278,299.08	166,151,483.29
展馆运营服务收入	270,640,497.60	175,090,035.19	270,640,497.60	175,090,035.19
赛事活动收入	155,715,955.23	99,479,773.52	155,715,955.23	99,479,773.52
其他服务收入	11,636,342.91	11,297,748.28	10,448,757.16	11,297,748.28
按商品转让的时间分类				
其中：在某一时点确认收入	1,412,440,505.48	968,088,498.74	1,412,440,505.48	968,088,498.74
合计	1,412,440,505.48	968,088,498.74	1,412,440,505.48	968,088,498.74

## 其他说明

□适用 √不适用

## (3). 履约义务的说明

□适用 √不适用

## (4). 分摊至剩余履约义务的说明

□适用 √不适用

## (5). 重大合同变更或重大交易价格调整

□适用 √不适用

## 62、税金及附加

√适用 □不适用

单位：元 币种：人民币

项目	本期发生额	上期发生额
消费税		
营业税		
城市维护建设税	1,812,306.48	1,187,129.73
教育费附加	1,314,828.66	827,003.77
资源税		
房产税	3,287,716.48	164,859.40
土地使用税	340,543.60	446,790.67
车船使用税		
印花税	1,589,579.75	2,088,492.88

其他	61,827.89	13,420.74
合计	8,406,802.86	4,727,697.19

**63、销售费用**

√适用 □不适用

单位：元 币种：人民币

项目	本期发生额	上期发生额
人员费用	70,336,747.86	50,870,107.58
运输费	303,190.00	230,913.03
办公及差旅费	2,334,481.36	1,804,588.97
租赁物业费	228,811.41	670,349.45
业务招待费	638,171.40	194,602.30
折旧费	91,661.33	76,010.77
广告宣传费	119,485.03	423,462.35
业务经费	166,630.73	326,193.06
其他	1,065,549.71	247,439.99
合计	75,284,728.83	54,843,667.50

**64、管理费用**

√适用 □不适用

单位：元 币种：人民币

项目	本期发生额	上期发生额
职工薪酬	103,976,726.60	107,157,068.69
租赁及物业管理费	15,315,811.11	11,312,624.59
折旧费及摊销费	22,297,826.07	13,990,780.07
办公及信息化费用	11,532,919.39	7,103,657.60
法律事务费及中介咨询服务	6,755,611.83	3,363,850.08
业务招待费	1,323,232.96	493,854.02
车膳费	977,403.04	619,756.12
能源燃料费	907,053.10	383,793.51
安全生产费	1,625,292.70	870,564.33
差旅费	1,552,272.38	345,198.70
维修保养费	1,329,246.44	341,608.96
低值易耗品摊销	1,454,142.93	19,062.57
广告宣传费	796,541.63	116,009.71
其他	5,403,373.87	2,109,446.03
合计	175,247,454.05	148,227,274.98

**65、研发费用**

√适用 □不适用

单位：元 币种：人民币

项目	本期发生额	上期发生额
人员费用	703,922.00	588,408.45
其他费用	36,392.08	
合计	740,314.08	588,408.45

**66、财务费用**

√适用 □不适用

单位：元 币种：人民币



项目	本期发生额	上期发生额
利息支出	33,474,224.72	33,937,438.54
利息收入	-17,391,204.13	-16,137,602.57
汇兑损益	-145,489.70	-430,969.31
手续费	395,810.24	355,980.31
合计	16,333,341.13	17,724,846.97

## 67、其他收益

√适用 □不适用

单位：元 币种：人民币

按性质分类	本期发生额	上期发生额
增值税进项税加计抵减	4,562,256.57	5,110,425.20
文创项目财政扶持资金	4,740,000.00	300,000.00
区级财政局财政扶持资金	452,726.27	3,162,100.00
市国资委房屋租金减免专项补贴		2,723,423.07
沈阳市财政局展会补贴	421,600.00	1,143,360.00
会展业扶持资金	1,143,494.25	400,470.44
上海市体育赛事发展专项扶持资金		821,000.00
中国自由贸易试验区世博管理局专项资金	364,900.00	426,200.00
东莞市财政局厚街分局展会补贴	180,000.00	487,500.00
代扣代缴个人所得税手续费	115,336.34	126,796.53
上海市体育领域助企纾困支持项目		200,000.00
稳岗补贴及就业补贴	64,852.00	134,268.95
“两非两资”及非正常经营企业处置中介费用补助	73,000.00	
残疾人超比例就业奖励	32,901.80	32,683.00
北京国有文化资产管理中心房租补贴	26,334.00	36,000.00
小微企业税收减免	214.40	11,349.33
合计	12,177,615.63	15,115,576.52

## 68、投资收益

√适用 □不适用

单位：元 币种：人民币

项目	本期发生额	上期发生额
权益法核算的长期股权投资收益	10,634,188.33	456,166.08
处置长期股权投资产生的投资收益		-166,889.60
交易性金融资产在持有期间的投资收益	17,020,418.38	19,392,224.99
其他权益工具投资在持有期间取得的股利收入	71,099,422.95	76,679,819.98
债权投资在持有期间取得的利息收入		243,972.36
其他债权投资在持有期间取得的利息收入		
处置交易性金融资产取得的投资收益	54,378,871.22	20,895,479.38
处置其他权益工具投资取得的投资收益		
处置债权投资取得的投资收益		
处置其他债权投资取得的投资收益		
债务重组收益		

其他	559,854.85	1,177,968.09
合计	153,692,755.73	118,678,741.28

**69、净敞口套期收益**

□适用 √不适用

**70、公允价值变动收益**

√适用 □不适用

单位：元 币种：人民币

产生公允价值变动收益的来源	本期发生额	上期发生额
交易性金融资产	-39,618,795.88	-117,322,693.91
其中：衍生金融工具产生的公允价值变动收益	-39,618,795.88	-117,322,693.91
交易性金融负债		
按公允价值计量的投资性房地产		
其他非流动金融资产	-186,712.47	-1,435,984.44
合计	-39,805,508.35	-118,758,678.35

**71、信用减值损失**

√适用 □不适用

单位：元 币种：人民币

项目	本期发生额	上期发生额
应收票据坏账损失		
应收账款坏账损失	5,483,399.11	-6,185,379.21
其他应收款坏账损失	1,432,416.58	-144,597.31
债权投资减值损失		
其他债权投资减值损失		
长期应收款坏账损失		
财务担保相关减值损失		
合同资产减值损失		
合计	6,915,815.69	-6,329,976.52

**72、资产减值损失**

√适用 □不适用

单位：元 币种：人民币

项目	本期发生额	上期发生额
一、合同资产减值损失	143,084.88	-111,099.37
二、存货跌价损失及合同履约成本减值损失		
三、长期股权投资减值损失		
四、投资性房地产减值损失		
五、固定资产减值损失		
六、工程物资减值损失		
七、在建工程减值损失		
八、生产性生物资产减值损失		
九、油气资产减值损失		
十、无形资产减值损失		
十一、商誉减值损失		-2,942,303.50
合计	143,084.88	-3,053,402.87

**73、资产处置收益**

√适用 □不适用

单位：元 币种：人民币

项目	本期发生额	上期发生额
固定资产处置收益	56,219,376.63	2,680,288.26
使用权资产处置收益	-2,853,842.75	
合计	53,365,533.88	2,680,288.26

**74、营业外收入**

营业外收入情况

√适用 □不适用

单位：元 币种：人民币

项目	本期发生额	上期发生额	计入当期非经常性损益的金额
非流动资产处置利得合计			
其中：固定资产处置利得			
无形资产处置利得			
非货币性资产交换利得			
接受捐赠			
政府补助			
动迁安置补偿	12,614,387.00	46,711,979.74	12,614,387.00
违约金收入		150.00	
无需支付的应付款项	916,443.30	4,185,747.53	916,443.30
其他	187,468.09	106,585.23	187,468.09
合计	13,718,298.39	51,004,462.50	13,718,298.39

其他说明：

□适用 √不适用

**75、营业外支出**

√适用 □不适用

单位：元 币种：人民币

项目	本期发生额	上期发生额	计入当期非经常性损益的金额
非流动资产处置损失合计	16,588.22		16,588.22
其中：固定资产处置损失	16,588.22		16,588.22
无形资产处置损失			
非货币性资产交换损失			
对外捐赠	150,000.00	160,000.00	150,000.00
罚款及滞纳金	564,393.73	49,224.65	564,393.73
违约金		170,000.00	
非流动资产报废损失		19,514.21	
其他	22,000.37	22,486.15	22,000.37
合计	752,982.32	421,225.01	752,982.32

**76、所得税费用****(1). 所得税费用表**

√适用 □不适用

单位：元 币种：人民币

项目	本期发生额	上期发生额
当期所得税费用	48,871,829.70	65,890,778.26
递延所得税费用	12,974,849.23	-51,007,659.03
合计	61,846,678.93	14,883,119.23

**(2). 会计利润与所得税费用调整过程**

√适用 □不适用

单位：元 币种：人民币

项目	本期发生额
利润总额	377,089,218.38
按法定/适用税率计算的所得税费用	94,272,304.58
子公司适用不同税率的影响	-4,999,139.26
调整以前期间所得税的影响	-2,295,626.16
非应税收入的影响	-2,658,547.09
不可抵扣的成本、费用和损失的影响	-24,037,946.07
使用前期未确认递延所得税资产的可抵扣亏损的影响	3,244,942.46
本期未确认递延所得税资产的可抵扣暂时性差异或可抵扣亏损的影响	7,340.13
归属于合营企业和联营企业的损益	-2,196,558.60
其他	509,908.94
所得税费用	61,846,678.93

其他说明：

□适用 √不适用

**77、其他综合收益**

√适用 □不适用

详见附注七、57

**78、现金流量表项目****(1). 与经营活动有关的现金**

收到的其他与经营活动有关的现金

√适用 □不适用

单位：元 币种：人民币

项目	本期发生额	上期发生额
政府项目拨款	196,635,733.45	870,797,150.00
收到动迁安置款		46,711,979.74
企业间往来款	16,962,007.04	2,030,314.31
收到各类保证金	8,470,417.77	6,546,632.34
财务费用-利息收入	15,184,786.67	16,137,602.57
政府补助	7,615,144.66	12,325,151.32
收回涉诉冻结款		15,602,466.20
其他	189,158.65	141,389.07

合计	245,057,248.24	970,292,685.55
----	----------------	----------------

## 支付的其他与经营活动有关的现金

√适用 □不适用

单位：元 币种：人民币

项目	本期发生额	上期发生额
政府项目拨款支付	480,782,874.69	566,145,043.47
费用支出	41,866,805.97	32,512,038.95
营业外支出	736,394.10	401,710.80
支付押金保证金等暂收款	4,970,565.52	5,008,140.97
企业间往来款	16,005,786.27	24,234,526.55
合计	544,362,426.55	628,301,460.74

## (2). 与投资活动有关的现金

## 收到的重要的投资活动有关的现金

√适用 □不适用

单位：元 币种：人民币

项目	本期发生额	上期发生额
处置交易性金融资产本金及收益	1,220,013,339.02	1,181,137,426.18
收回国债逆回购本金及利息		1,225,280,610.70
到期收回定期存款及利息	181,098,611.11	
其他权益工具投资分红	71,099,422.95	64,006,154.32
处置非流动资产收回现金	48,456,546.63	9,848,894.06
交易性金融资产分红	17,020,418.38	19,392,224.99
处置其他权益工具投资收回现金		63,723,633.65
合计	1,537,688,338.09	2,563,388,943.90

## 支付的重要的投资活动有关的现金

√适用 □不适用

单位：元 币种：人民币

项目	本期发生额	上期发生额
购买国债逆回购产品		1,225,022,000.00
购买3个月以上到期的定期存款、大额存单	623,000,000.00	
购买房屋建筑物支付的现金	576,601,973.82	
购买交易性金融资产	360,066,193.70	1,375,113,725.12
支付联营企业投资款	97,390,000.00	60,000,000.00
购买其他权益工具投资		259,151,363.37
合计	1,657,058,167.52	2,919,287,088.49

## 收到的其他与投资活动有关的现金

□适用 √不适用

## 支付的其他与投资活动有关的现金

√适用 □不适用

单位：元 币种：人民币

项目	本期发生额	上期发生额
----	-------	-------

处置子公司合力纬来支付的现金净额		108,812.18
合计		108,812.18

**(3). 与筹资活动有关的现金**

收到的其他与筹资活动有关的现金

√适用 □不适用

单位：元 币种：人民币

项目	本期发生额	上期发生额
收回证券回购账户资金		9,512,123.10
收到东浩兰生（集团）有限公司返回利润分红	1,005,314.57	
收到少数股东的借款	1,100,000.00	
合计	2,105,314.57	9,512,123.10

支付的其他与筹资活动有关的现金

√适用 □不适用

单位：元 币种：人民币

项目	本期发生额	上期发生额
回购股份成交价及手续费	4,339.00	
收购少数股东股权支付的转让款	1,581,409.54	
子公司注销归还少数股东投资款	4,470,271.71	
租赁负债付款额	107,438,272.34	9,283,011.56
合计	113,494,292.59	9,283,011.56

筹资活动产生的各项负债变动情况

√适用 □不适用

单位：元 币种：人民币

项目	期初余额	本期增加		本期减少		期末余额
		现金变动	非现金变动	现金变动	非现金变动	
短期借款	500,325,000.00	308,170,416.66	59,722.22	708,170,416.66	325,000.00	100,059,722.22
长期借款		203,438,266.67	132,000.00	5,438,266.67		198,132,000.00
租赁负债	498,991,607.93	19,608,367.41		108,559,044.05	39,693,094.09	370,347,837.20
其他应付款 -应付股利	61,830,548.95	63,573,987.30		63,573,987.30		61,830,548.95
合计	1,061,147,156.88	594,791,038.04	191,722.22	885,741,714.68	40,018,094.09	730,370,108.37

**(4). 以净额列报现金流量的说明**

□适用 √不适用

**(5). 不涉及当期现金收支、但影响企业财务状况或在未来可能影响企业现金流量的重大活动及财务影响**

□适用 √不适用

**79. 现金流量表补充资料****(1). 现金流量表补充资料**

√适用 □不适用

单位：元 币种：人民币

补充资料	本期金额	上期金额
<b>1. 将净利润调节为经营活动现金流量:</b>		
净利润	315,242,539.45	109,575,285.69
加: 资产减值准备	-143,084.88	6,329,976.52
信用减值损失	-6,915,815.69	3,053,402.87
固定资产折旧、油气资产折耗、生产性生物资产折旧	11,692,673.06	4,198,821.91
使用权资产摊销	91,853,346.30	92,597,883.88
无形资产摊销	412,089.78	70,847.64
长期待摊费用摊销	2,921,353.14	1,614,710.31
处置固定资产、无形资产和其他长期资产的损失(收益以“-”号填列)	-53,365,533.88	-2,680,288.26
固定资产报废损失(收益以“-”号填列)	16,588.22	19,514.21
公允价值变动损失(收益以“-”号填列)	39,805,508.35	118,758,678.35
财务费用(收益以“-”号填列)	33,231,687.62	33,506,469.23
投资损失(收益以“-”号填列)	-153,692,755.73	-118,678,741.28
递延所得税资产减少(增加以“-”号填列)	45,372,213.22	-51,007,659.03
递延所得税负债增加(减少以“-”号填列)	-32,397,363.99	
存货的减少(增加以“-”号填列)	4,194,194.99	12,631,705.38
经营性应收项目的减少(增加以“-”号填列)	-75,375,679.55	-54,859,096.50
经营性应付项目的增加(减少以“-”号填列)	-358,383,629.43	294,799,576.40
其他		569,491.93
经营活动产生的现金流量净额	-135,531,669.02	450,500,579.25
<b>2. 不涉及现金收支的重大投资和筹资活动:</b>		
债务转为资本		
一年内到期的可转换公司债券		
融资租入固定资产		
<b>3. 现金及现金等价物净变动情况:</b>		
现金的期末余额	956,478,079.98	1,609,936,862.38
减: 现金的期初余额	1,609,936,862.38	1,086,339,964.55
加: 现金等价物的期末余额		
减: 现金等价物的期初余额		
现金及现金等价物净增加额	-653,458,782.40	523,596,897.83

## (2). 本期支付的取得子公司的现金净额

□适用 √不适用

## (3). 本期收到的处置子公司的现金净额

□适用 √不适用

## (4). 现金和现金等价物的构成

√适用 □不适用

单位: 元 币种: 人民币

项目	期末余额	期初余额
一、现金	956,478,079.98	1,609,936,862.38
其中: 库存现金	243,143.13	253,415.62
可随时用于支付的银行存款	778,415,458.64	1,410,616,178.68
可随时用于支付的其他货币资金	177,819,478.21	199,067,268.08

可用于支付的存放中央银行款项		
存放同业款项		
拆放同业款项		
二、现金等价物		
其中：三个月内到期的债券投资		
三、期末现金及现金等价物余额	956,478,079.98	1,609,936,862.38
其中：母公司或集团内子公司使用受限制的现金和现金等价物		

## (5). 使用范围受限但仍作为现金和现金等价物列示的情况

适用 不适用

## (6). 不属于现金及现金等价物的货币资金

适用 不适用

单位：元 币种：人民币

项目	本期金额	上期金额	理由
定期存款及利息	466,058,018.73	20,504,651.80	预计持有期超过3个月
存出投资款	170,078.33	904,962.42	与投资活动相关的资金
股票回购专户资金	9,693.46	9,676.27	与筹资活动相关的资金
履约保证金	732,000.00	4,023,522.00	使用受限制
合计	466,969,790.52	25,442,812.49	/

其他说明：

适用 不适用

## 80. 所有者权益变动表项目注释

说明对上年期末余额进行调整的“其他”项目名称及调整金额等事项：

适用 不适用

## 81. 外币货币性项目

## (1). 外币货币性项目

适用 不适用

单位：元

项目	期末外币余额	折算汇率	期末折算人民币余额
货币资金	-	-	
其中：美元	840,055.13	7.0827	5,949,861.13
欧元			
港币			
应收账款	-	-	
其中：美元	10,045.00	7.0827	71,145.72
欧元			
港币			
长期借款	-	-	
其中：美元			



欧元			
港币			

(2). 境外经营实体说明，包括对于重要的境外经营实体，应披露其境外主要经营地、记账本位币及选择依据，记账本位币发生变化的还应披露原因

适用 不适用

## 82、租赁

### (1) 作为承租人

适用 不适用

未纳入租赁负债计量的可变租赁付款额

适用 不适用

简化处理的短期租赁或低价值资产的租赁费用

适用 不适用

项目	本年发生额
简化处理的短期租赁或低价值资产的租赁费用	5,771,553.29
与租赁相关的现金流出总额	113,491,450.92

售后租回交易及判断依据

适用 不适用

### (2) 作为出租人

作为出租人的经营租赁

适用 不适用

单位：元 币种：人民币

项目	租赁收入	其中：未计入租赁收款额的可变租赁付款额相关的收入
房屋建筑物	158,872,681.89	
合计	158,872,681.89	

作为出租人的融资租赁

适用 不适用

未折现租赁收款额与租赁投资净额的调节表

适用 不适用

未来五年未折现租赁收款额

适用 不适用

单位：元 币种：人民币

项目	每年未折现租赁收款额	
	期末金额	期初金额
第一年	101,304,885.80	114,734,991.44
第二年	6,715,642.67	1,124,520.49
第三年	4,417,460.32	713,443.94
第四年		-
第五年		-

五年后未折现租赁收款额总额	112,437,988.79	116,572,955.87
---------------	----------------	----------------

## (3) 作为生产商或经销商确认融资租赁销售损益

□适用 √不适用

## 83、其他

□适用 √不适用

## 八、研发支出

## (1). 按费用性质列示

√适用 □不适用

单位：元 币种：人民币

项目	本期发生额	上期发生额
人工费	703,922.00	588,408.45
其他费用	36,392.08	
合计	740,314.08	588,408.45
其中：费用化研发支出	740,314.08	588,408.45
资本化研发支出		

## (2). 符合资本化条件的研发项目开发支出

□适用 √不适用

重要的资本化研发项目

□适用 √不适用

开发支出减值准备

□适用 √不适用

## (3). 重要的外购在研项目

□适用 √不适用

## 九、合并范围的变更

## 1、非同一控制下企业合并

√适用 □不适用

## (1). 本期发生的非同一控制下企业合并交易

□适用 √不适用

## (2). 合并成本及商誉

□适用 √不适用

## (3). 被购买方于购买日可辨认资产、负债

□适用 √不适用

**(4). 购买日之前持有的股权按照公允价值重新计量产生的利得或损失**

是否存在通过多次交易分步实现企业合并并且在报告期内取得控制权的交易

适用 不适用

**(5). 购买日或合并当期期末无法合理确定合并对价或被购买方可辨认资产、负债公允价值的相关说明**

适用 不适用

**(6). 其他说明**

适用 不适用

上海文泰运动鞋厂于 2023 年 12 月 1 日完成注销；靖达（北京）国际商务会展有限公司于 2023 年 10 月 10 日完成注销。

东浩兰生会展（天津）有限公司成立于 2023 年 2 月 14 日；上海东浩兰生元数文化科技有限公司成立于 2023 年 4 月 3 日。

**2、 同一控制下企业合并**

适用 不适用

**3、 反向购买**

适用 不适用

#### 4、 处置子公司

本期是否存在丧失子公司控制权的交易或事项

适用 不适用

其他说明：

适用 不适用

是否存在通过多次交易分步处置对子公司投资且在本期丧失控制权的情形

适用 不适用

其他说明：

适用 不适用

#### 5、 其他原因的合并范围变动

说明其他原因导致的合并范围变动（如，新设子公司、清算子公司等）及其相关情况：

适用 不适用

#### 6、 其他

适用 不适用

## 十、在其他主体中的权益

## 1、在子公司中的权益

## (1). 企业集团的构成

√适用 □不适用

单位:万元 币种:人民币

子公司名称	主要经营地	注册资本	注册地	业务性质	持股比例(%)		取得方式
					直接	间接	
上海兰生鞋业有限公司(以下简称“兰生鞋业”)	上海	8,000.00	上海	贸易	100.00		设立
上海欣生鞋业有限公司(以下简称“欣生鞋业”)	上海	324.00	上海	生产制造		100.00	设立
上海东浩兰生会展(集团)有限公司(以下简称“会展集团”)	上海	15,000.00	上海	商务服务	100.00		同一控制下合并
上海外经贸商务展览有限公司(以下简称“外经贸商展”)	上海	4,000.00	上海	商务服务		100.00	同一控制下合并
上海跨国采购中心有限公司(以下简称“跨国采购中心”)	上海	3,000.00	上海	商务服务		66.67	同一控制下合并
上海华交会经营服务有限公司(以下简称“华交会展”)	上海	800.00	上海	商务服务		100.00	同一控制下合并
上海鸿达展览服务有限公司(以下简称“鸿达展览”)	上海	1,000.00	上海	商务服务		100.00	同一控制下合并
上海依佩克国际运输有限公司(以下简称“依佩克运输”)	上海	909.09	上海	运输业		55.00	同一控制下合并
上海鸿正展览服务有限公司(以下简称“鸿正展览”)	上海	300.00	上海	商务服务		51.00	设立
上海东浩兰生赛事管理有限公司(以下简称“东浩兰生赛事”)	上海	300.00	上海	商务服务		100.00	同一控制下合并
上海东浩会展经营有限公司(以下简称“东浩会展经营”)	上海	2,800.00	上海	商务服务		100.00	同一控制下合并
上海博展地下空间经营管理有限公司(以下简称“博展地下空间”)	上海	500.00	上海	商务服务		60.00	同一控制下合并
上海东荟餐饮管理有限公司(以下简称“东荟餐饮”)	上海	580.00	上海	商务服务		51.00	设立
上海东嘉澳会务服务有限公司(以下简称“东嘉澳会务”)	上海	500.00	上海	商务服务		100.00	同一控制下合并
上海工业商务展览有限公司(以下简称“工业商展”)	上海	5,000.00	上海	商务服务		100.00	设立
东浩兰生会展(东	广东	100.00	广东	商务服务		100.00	设立

莞)有限公司(以下简称“东莞会展”)							
东莞东浩兰生惠智展览有限公司(以下简称“惠智展览”)	广东	454.55	广东	商务服务		67.00	非同一控制下合并
上海靖达国际商务会展旅行有限公司(以下简称“上海靖达”)	上海	1,000.00	上海	商务服务		40.00	非同一控制下合并
靖轩(上海)文化科技有限公司(以下简称“靖轩文化科技”)	上海	200.00	上海	商务服务		100.00	非同一控制下合并
上海东浩兰生文化传播有限公司(以下简称“兰生文化传播”)	上海	600.00	上海	商务服务		40.00	设立
上海广告有限公司(以下简称“上海广告”)	上海	4,000.00	上海	商务服务		66.67	同一控制下合并
上海现代国际展览有限公司(以下简称“现代国际”)	上海	1,600.00	上海	商务服务		90.00	同一控制下合并
北京华展博览展览有限公司(以下简称“北京华展”)	北京	180.00	北京	商务服务		50.00	非同一控制下合并
上海道仑文化传播有限公司(以下简称“道仑文化”)	上海	300.00	上海	商务服务		80.00	同一控制下合并
上海建智展览有限公司(以下简称“建智展览”)	上海	200.00	上海	商务服务		70.00	同一控制下合并
上海优力广告有限公司(以下简称“优力广告”)	上海	200.00	上海	商务服务		100.00	同一控制下合并
上海先河文化传播有限公司(以下简称“先河文化”)	上海	50.00	上海	商务服务		100.00	同一控制下合并
上海世博文化传播有限公司(以下简称“世博文化传播”)	上海	360.00	上海	商务服务		100.00	同一控制下合并
上海浩成展览有限公司(以下简称“浩成展览”)	上海	400.00	上海	商务服务		75.00	设立
上海东浩兰生健康科技有限公司(以下简称“健康科技”)	上海	1,000.00	上海	商务服务	40.00		设立
东浩兰生会展(天津)有限公司(以下简称“天津会展”)	天津	500.00	天津	商务服务	51.00		设立
上海东浩兰生元数文化科技有限公司(以下简称“元数文化”)	上海	500.00	上海	文化艺术业	70.00		设立

持有半数或以下表决权但仍控制被投资单位、以及持有半数以上表决权但不控制被投资单位的依据:

(1) 根据上海靖达《公司章程》规定,上海东浩兰生会展(集团)有限公司的表决权为出资比例40%;董事会成员为7人,其中上海东浩兰生会展(集团)有限公司推荐4名董事,董事会对所议事项作出的决定由全体董事人数二分之一以上(不含本数)方为有效。故本公司持有上海靖达40.00%股权,但仍控制被投资单位。

(2) 根据兰生文化传播《公司章程》规定,股东会会议作出决议,必须经包含上海东浩兰生会展(集团)有限公司在内的代表二分之一以上表决权的股东通过方能生效。股东会会议作出修改公司章程、增加或者减少注册资本的决议,以及公司合并、分立、解散或者变更公司形式的决议,必须经包含上海东浩兰生会展(集团)有限公司在内的代表三分之二以上表决权的股东通过。董事会成员为五人,由股东会集团委派三人,由股东祥辰文化委派一人,由股东黎安文化委派一人。董事会决议的表决,实行一人一票制,所做出的决议必须经二分之一以上董事通过方能生效。故本公司持有兰生文化传播40.00%股权,但仍控制被投资单位。

(3) 根据北京华展《公司章程》规定,董事会成员设置共计3人,其中股东上海现代国际展览有限公司委派2人,其中1人担任董事长,同时作为法定代表人。故本公司持有北京华展50.00%股权,但仍控制被投资单位。

(4) 根据健康科技《公司章程》及合作协议规定,东浩兰生会展集团股份有限公司的表决权比例不低于40%;董事会成员为5人,其中东浩兰生会展集团股份有限公司委派3人、健康科技聘请1名独立董事。董事会决议的表决实行一人一票制度,决议事项经健康科技全体董事二分之一以上(含本数)同意通过。故本公司持有健康科技40.00%股权,但仍控制被投资单位。

## (2). 重要的非全资子公司

√适用 □不适用

单位:元 币种:人民币

子公司名称	少数股东持股比例	本期归属于少数股东的损益	本期向少数股东宣告分派的股利	期末少数股东权益余额
上海广告	33.33%	11,676,059.10	-	50,829,857.61

子公司少数股东的持股比例不同于表决权比例的说明:

□适用 √不适用

其他说明:

□适用 √不适用

## (3). 重要非全资子公司的主要财务信息

√适用 □不适用

单位:元 币种:人民币

子公司名称	期末余额						期初余额					
	流动资产	非流动资产	资产合计	流动负债	非流动负债	负债合计	流动资产	非流动资产	资产合计	流动负债	非流动负债	负债合计
上海广告	307,566,789.13	4,028,581.75	311,595,370.88	173,512,101.66	581,648.86	174,093,750.52	307,755,468.48	8,195,650.34	315,951,118.82	206,684,195.44	1,076,696.60	207,760,892.04

子公司名称	本期发生额				上期发生额			
	营业收入	净利润	综合收益总额	经营活动现金流量	营业收入	净利润	综合收益总额	经营活动现金流量
上海广告	191,485,427.10	28,861,393.58	28,861,393.58	23,585,983.13	149,737,234.69	-8,687,455.02	-8,687,455.02	-9,439,606.60



## (4). 使用企业集团资产和清偿企业集团债务的重大限制

适用 不适用

## (5). 向纳入合并财务报表范围的结构化主体提供的财务支持或其他支持

适用 不适用

其他说明：

适用 不适用

## 2、在子公司的所有者权益份额发生变化且仍控制子公司的交易

适用 不适用

## (1). 在子公司所有者权益份额的变化情况的说明

适用 不适用

2023年4月子公司现代国际以0元受让其子公司道仑文化少数股东20%的股权，收购后现代国际持有道仑文化股权从60%上升到80%。

2023年6月子公司外经贸商展出资收购其子公司华交会少数股东的股权，收购后外经贸商展持有华交会股权从80%上升到100%。

## (2). 交易对于少数股东权益及归属于母公司所有者权益的影响

适用 不适用

单位：元 币种：人民币

	道仑文化	华交会
购买成本/处置对价		1,581,409.54
--现金		1,581,409.54
--非现金资产的公允价值		
购买成本/处置对价合计	0.00	1,581,409.54
减：按取得/处置的股权比例计算的子公司净资产份额	-1,003,923.70	798,585.44
差额	1,003,923.70	782,824.10
其中：调整资本公积	-763,875.15	-782,824.10
调整盈余公积	-240,048.55	
调整未分配利润		

其他说明

适用 不适用

## 3、在合营企业或联营企业中的权益

适用 不适用

## (1). 重要的合营企业或联营企业

适用 不适用

合营企业或联营企业名称	主要经营地	注册地	业务性质	持股比例(%)		对合营企业或联营企业投资的会计处理方法
				直接	间接	
上海兰生大厦投资管理有	上海市	上海市淮海中路2-8号	贸易、投资	48.00		权益法

限公司						
上海东瑞慧展私募投资基金合伙企业（有限合伙）	上海市	上海市静安区西康路 658 弄 5 号 6 层	商务服务业	49.92		权益法

在合营企业或联营企业的持股比例不同于表决权比例的说明：

上海东瑞慧展私募投资基金合伙企业（有限合伙）持股比例 49.92%与表决权比例 20%不一致，系投资决策委员会由五名委员组成，其中本公司推荐一名。投资决策委员会的表决权为一人一票，项目的最终投资决策及其他投资相关的重要决议事项应经全体有表决权委员的三分之二以上(含本数)委员表决同意方能通过。

### (2). 重要合营企业的主要财务信息

适用 不适用

### (3). 重要联营企业的主要财务信息

适用 不适用

单位：元 币种：人民币

	期末余额/ 本期发生额		期初余额/ 上期发生额	
	上海兰生大厦投资管理有限公司	上海兰生大厦投资管理有限公司	上海兰生大厦投资管理有限公司	上海兰生大厦投资管理有限公司
流动资产	134,146,095.64		124,792,491.40	
非流动资产	403,732,111.60		424,131,168.19	
资产合计	537,878,207.24		548,923,659.59	
流动负债	99,008,916.50		125,335,294.47	
非流动负债	1,653,481.10		1,638,979.52	
负债合计	100,662,397.60		126,974,273.99	
少数股东权益	11,059,929.95		10,877,383.21	
归属于母公司股东权益	426,155,879.69		411,072,002.39	
按持股比例计算的净资产份额	204,554,822.26		197,314,561.16	
调整事项				
—商誉				
—内部交易未实现利润				
—其他				
对联营企业权益投资的账面价值	204,554,822.26		197,314,561.16	
存在公开报价的联营企业权益投资的公允价值				
营业收入		105,618,178.56		75,349,932.80
净利润		27,063,826.69		16,279,568.37
终止经营的净利润				
其他综合收益				
综合收益总额		27,063,826.69		16,279,568.37
本年度收到的来自联营企业的股利		5,662,753.27		15,262,299.16

	期末余额/ 本期发生额		期初余额/ 上期发生额	
	上海东瑞慧展私募投资基金合伙企业（有限合伙）	上海东瑞慧展私募投资基金合伙企业（有限合伙）	上海东瑞慧展私募投资基金合伙企业（有限合伙）	上海东瑞慧展私募投资基金合伙企业（有限合伙）
流动资产	88,325,336.42		76,407,196.23	
非流动资产	187,290,000.00		42,400,000.00	
资产合计	275,615,336.42		118,807,196.23	
流动负债			8,290,410.96	
非流动负债				
负债合计			8,290,410.96	
少数股东权益				
归属于母公司股东权益		275,615,336.42		110,516,785.27
按持股比例计算的净资产份额		137,578,370.92		55,166,448.55
调整事项				
--商誉				
--内部交易未实现利润				
--其他				
对联营企业权益投资的账面价值		137,578,370.92		55,166,448.55
存在公开报价的联营企业权益投资的公允价值				
营业收入				
净利润		-9,972,748.85		-9,683,214.73
终止经营的净利润				
其他综合收益				
综合收益总额		-9,972,748.85		-9,683,214.73
本年度收到的来自联营企业的股利				

## (4). 不重要的合营企业和联营企业的汇总财务信息

√适用 □不适用

单位：元 币种：人民币

	期末余额/ 本期发生额	期初余额/ 上期发生额
合营企业：		
投资账面价值合计	187,695.30	185,981.27
下列各项按持股比例计算的合计数		
--净利润	1,714.03	-545.16
--其他综合收益		
--综合收益总额	1,714.03	-545.16
联营企业：		
投资账面价值合计	40,247,662.15	85,397,256.81

下列各项按持股比例计算的合计数		
一净利润	2,707,537.56	-7,206,894.04
一其他综合收益		
一综合收益总额	2,707,537.56	-7,206,894.04

## 其他说明

本表合营企业指：上海东浩兰生创意设计有限公司；联营企业指上海东浩兰生瑞力股权投资管理有限公司、武汉国际会展集团股份有限公司、海南东浩海汽会展有限公司、海南云上东浩文化发展有限公司、上海长城鞋业有限公司、杭州市国际会展博览集团有限公司。

## (5). 合营企业或联营企业向本公司转移资金的能力存在重大限制的说明

适用  不适用

## 向投资企业转移资金能力受到限制的长期股权投资项目

## 受限制的原因

上海长城鞋业有限公司

资不抵债

海南云上东浩文化发展有限公司

资不抵债

## (6). 合营企业或联营企业发生的超额亏损

适用  不适用

单位：元 币种：人民币

合营企业或联营企业名称	累积未确认前期累计的损失	本期未确认的损失 (或本期分享的净利润)	本期末累积未确认的损失
上海长城鞋业有限公司	-515,084.83		-515,084.83
海南云上东浩文化发展有限公司		-432,587.00	-432,587.00

## (7). 与合营企业投资相关的未确认承诺

适用  不适用

## (8). 与合营企业或联营企业投资相关的或有负债

适用  不适用

## 4、重要的共同经营

适用  不适用

## 5、在未纳入合并财务报表范围的结构化主体中的权益

未纳入合并财务报表范围的结构化主体的相关说明：

适用  不适用

## 6、其他

适用  不适用

## 十一、政府补助

## 1、报告期末按应收金额确认的政府补助

适用  不适用

未能在预计时点收到预计金额的政府补助的原因

适用 不适用

## 2、涉及政府补助的负债项目

适用 不适用

单位：元 币种：人民币

财务报表项目	期初余额	本期新增补助金额	本期计入营业外收入金额	本期转入其他收益	本期其他变动	期末余额	与资产/收益相关
递延收益	2,320,000.00					2,320,000.00	与收益相关
合计	2,320,000.00					2,320,000.00	/

## 3、计入当期损益的政府补助

适用 不适用

单位：元 币种：人民币

类型	本期发生额	上期发生额
与收益相关	7,500,022.72	15,115,576.52
合计	7,500,022.72	15,115,576.52

## 十二、与金融工具相关的风险

### 1、金融工具的风险

适用 不适用

公司的主要金融工具包括货币资金、交易性金融资产、应收票据、应收账款、合同资产、其他应收款、其他权益工具投资、其他非流动金融资产、短期借款、应付账款、其他应付款等。各项金融工具的详细情况请见“七、合并财务报表主要项目附注”。与这些金融工具有关的风险，以及公司为降低这些风险所采取的风险管理政策如下所述。公司管理层对这些风险敞口进行管理和监控以确保将上述风险控制在限定的范围之内。

#### (1) 信用风险

可能引起公司财务损失的最大信用风险敞口主要来自于合同另一方未能履行义务而导致公司金融资产产生的损失，主要包括合并资产负债表中已确认的金融资产的账面金额。

公司对信用风险按组合分类进行管理。公司银行存款主要存放于信用评级较高的银行，公司认为不存在重大的信用风险，不会产生因对方单位违约而导致的任何重大损失。此外，对于应收账款及其他应收款，公司设定相关政策以控制信用风险敞口。公司基于对客户的财务状况、从第三方获取担保的可能性、信用记录及其他因素诸如目前市场状况等评估客户的信用资质并设置相应信用期。公司会定期对客户信用记录进行监控，对于信用记录不良的客户，公司会采用书面催

款、缩短信用期或取消信用等方式，以确保公司的整体信用风险在可控的范围内。由于公司采用了必要的政策，确保所有销售客户均具有良好的信用记录。

## (2) 流动性风险

流动性风险，是指本公司在履行以交付现金或其他金融资产结算的义务时遇到资金短缺的风险。管理流动风险时，本公司保持管理层认为充分的现金及现金等价物并对其进行监控，以满足本公司经营需要，并降低现金流量波动的影响。本公司管理层对银行借款的使用情况进行监控并确保遵守借款协议。同时从主要金融机构获得提供足够备用资金的承诺，以满足短期和长期的资金需求。

年末，本公司持有的金融负债按未折现剩余合同现金流量的到期期限分析如下（单位：人民币万元）：

项目	2023 年末折现的合同现金流量					
	资产负债表日账面价值	1 年内或实时偿还	1 至 2 年	2 至 5 年	5 年以上	合计
短期借款	10,000.00	10,000.00				10,000.00
应付账款	29,772.90	29,772.90				29,772.90
其他应付款	13,027.11	13,027.11				13,027.11
长期借款	19,800.00	674.00	669.20	1,978.80	20,715.20	24,037.20
租赁负债	40,813.74	10,094.89	10,048.49	20,378.61	291.74	40,813.74

## (3) 市场风险

金融工具的市场风险，是指金融工具的公允价值或未来现金流量因市场价格变动而发生波动的风险，包括汇率风险、利率风险和其他价格风险。

### ① 汇率风险

汇率风险，是指金融工具的公允价值或未来现金流量因外汇汇率变动而发生波动的风险。本集团于中国内地经营，且主要活动以人民币计价。因此，本集团所承担的外汇变动市场风险不重大。

### ② 利率风险

利率风险，是指金融工具的公允价值或未来现金流量因市场利率变动而发生波动的风险。本集团的利率风险产生于银行借款的带息债务。浮动利率的金融负债使本集团面临现金流量利率风险，本集团根据当时的市场环境来决定固定利率及浮动利率合同的相对比例。

### ③ 其他价格风险

其他价格风险，是指金融工具的公允价值或未来现金流量因汇率风险和利率风险以外的市场价格变动而发生波动的风险，无论这些变动是由于与单项金融工具或其发行方有关的因素而引起的，还是由于与市场内交易的所有类似金融工具有关的因素而引起的。本集团持有的分类为以公允价值计量且其变动计入当期损益、以公允价值计量且其变动计入其他综合收益的金融资产的投资在资产负债表日以公允价值计量。因此，本集团承担着证券市场价格变动的风险。本集团采取持有多种权益证券组合的方式降低权益证券投资的价格风险。

## 2、套期

### (1) 公司开展套期业务进行风险管理

适用 不适用

其他说明

适用 不适用

### (2) 公司开展符合条件套期业务并应用套期会计

适用 不适用

其他说明

适用 不适用

### (3) 公司开展套期业务进行风险管理、预期能实现风险管理目标但未应用套期会计

适用 不适用

其他说明

适用 不适用

## 3、金融资产转移

### (1) 转移方式分类

适用 不适用

### (2) 因转移而终止确认的金融资产

适用 不适用

### (3) 继续涉入的转移金融资产

适用 不适用

其他说明

适用 不适用

## 十三、公允价值的披露

## 1、以公允价值计量的资产和负债的期末公允价值

√适用 □不适用

单位：元 币种：人民币

项目	期末公允价值			
	第一层次公允价值计量	第二层次公允价值计量	第三层次公允价值计量	合计
<b>一、持续的公允价值计量</b>	2,058,437,305.47	271,497,950.60	9,984,607.59	2,339,919,863.66
（一）交易性金融资产	377,997,799.24	271,497,950.60		649,495,749.84
1. 以公允价值计量且变动计入当期损益的金融资产	377,997,799.24	271,497,950.60		649,495,749.84
（1）债务工具投资				
（2）权益工具投资				
（3）衍生金融资产	377,997,799.24	271,497,950.60		649,495,749.84
2. 指定以公允价值计量且其变动计入当期损益的金融资产				
（1）债务工具投资				
（2）权益工具投资				
（二）其他债权投资				
（三）其他权益工具投资	1,680,439,506.23			1,680,439,506.23
（四）投资性房地产				
（五）其他非流动金融资产			9,984,607.59	9,984,607.59
1. 出租用的土地使用权				
2. 出租的建筑物				
3. 持有并准备增值后转让的土地使用权				
（五）生物资产				
1. 消耗性生物资产				
2. 生产性生物资产				
<b>持续以公允价值计量的资产总额</b>	2,058,437,305.47	271,497,950.60	9,984,607.59	2,339,919,863.66
（六）交易性金融负债				
1. 以公允价值计量且变动计入当期损益的金融负债				
其中：发行的交易性债券				



衍生金融负债				
其他				
2. 指定为以公允价值计量且变动计入当期损益的金融负债				
持续以公允价值计量的负债总额				
二、非持续的公允价值计量				
(一) 持有待售资产				
非持续以公允价值计量的资产总额				
非持续以公允价值计量的负债总额				

**2、持续和非持续第一层次公允价值计量项目市价的确定依据**√适用  不适用

交易性金融资产中股票投资、ETF 基金产品；其他权益工具投资中无限售的股票投资期末公允价值是按上海证券交易所、深圳证券交易所公布的 2023 年 12 月 29 日的收盘价确定。

**3、持续和非持续第二层次公允价值计量项目，采用的估值技术和重要参数的定性及定量信息**√适用  不适用

定期开放混合基金产品、公募股票基金产品的公允价值、银行和券商发行的理财产品根据基金管理人、发行人或信托计划受托人提供的资产负债表日净值报告确定。

**4、持续和非持续第三层次公允价值计量项目，采用的估值技术和重要参数的定性及定量信息**√适用  不适用

持有的股权投资基金因投资标的为非上市企业股权故不可观察输入值，以基金管理人提供的资产负债表日净值报告确定公允价值。

**5、持续的第三层次公允价值计量项目，期初与期末账面价值间的调节信息及不可观察参数敏感性分析** 适用  不适用**6、持续的公允价值计量项目，本期内发生各层级之间转换的，转换的原因及确定转换时点的政策** 适用  不适用**7、本期内发生的估值技术变更及变更原因** 适用  不适用**8、不以公允价值计量的金融资产和金融负债的公允价值情况** 适用  不适用**9、其他** 适用  不适用**十四、关联方及关联交易****1、本企业的母公司情况**√适用  不适用

单位：万元 币种：人民币

母公司名称	注册地	业务性质	注册资本	母公司对本企业的持股比例 (%)	母公司对本企业的表决权比例 (%)
上海兰生（集团）有限公司	上海市淮海中路 2-8 号	国有资产经营管理等	55,916.21	41.46	41.46

本企业的母公司情况的说明

东浩兰生（集团）有限公司持有本公司 21.02%股权。上海兰生（集团）有限公司系东浩兰生（集团）有限公司（以下简称“东浩兰生集团”）全资子公司，二者合计持有本公司 62.48%股权。

本企业实际控制法人是东浩兰生集团。

本企业最终控制方是上海市国有资产监督管理委员会。

## 2、本企业的子公司情况

本企业子公司的情况详见附注

适用 不适用

详见附注十

## 3、本企业合营和联营企业情况

适用 不适用

本企业重要的合营或联营企业详见附注十

本期与本公司发生关联方交易，或前期与本公司发生关联方交易形成余额的其他合营或联营企业情况如下

适用 不适用

其他说明

适用 不适用

## 4、其他关联方情况

适用 不适用

其他关联方名称	其他关联方与本企业关系
南京东浩兰生国际供应链管理有限公司	控股股东的附属企业
上海大博文鞋业有限公司	控股股东的附属企业
上海地益物业管理有限公司	控股股东的附属企业
上海东浩国际商务有限公司	控股股东的附属企业
上海东浩兰生国际贸易（集团）有限公司	控股股东的附属企业
上海东浩兰生国际物流有限公司	控股股东的附属企业
上海东浩兰生国展置业有限公司	控股股东的附属企业
上海东浩兰生集团进口商品展销中心有限公司	控股股东的附属企业
上海东浩兰生嘉新科技服务有限公司	控股股东的附属企业
上海东浩人力资源有限公司	控股股东的附属企业
上海东浩新贸易有限公司	控股股东的附属企业
上海国际汽车城东浩会展中心有限公司	控股股东的附属企业
上海灏震国际物流有限公司	控股股东的附属企业
上海合杰人才服务有限公司	控股股东的附属企业
上海开鑫进出口有限公司	控股股东的附属企业
上海兰生大厦投资管理有限公司	控股股东的附属企业
上海兰生轻工业品进出口有限公司	控股股东的附属企业
上海兰生物业管理有限公司	控股股东的附属企业
上海市对外服务北京有限公司	控股股东的附属企业
上海市医药保健品进出口有限公司	控股股东的附属企业
上海外服（集团）有限公司	控股股东的附属企业

上海外服门诊部有限公司	控股股东的附属企业
上海外服商务管理有限公司	控股股东的附属企业
上海外服远茂企业发展股份有限公司	控股股东的附属企业
上海东浩兰生投资管理有限公司	控股股东的附属企业
上海东浩人力资源管理服务有限公司	控股股东的附属企业
上海东浩资产经营有限公司	控股股东的附属企业
上海对外经济贸易实业有限公司	控股股东的附属企业
上海外服薪数据科技有限公司	控股股东的附属企业
上海外服信息技术有限公司	控股股东的附属企业
上海外经贸工程有限公司	控股股东的附属企业
上海外投国际贸易有限公司	控股股东的附属企业
上海东浩兰生信息科技有限公司	所属企业集团成员单位之联 营单位
国家会展中心（上海）有限责任公司	实际控制法人之联营单位

## 5、关联交易情况

### (1). 购销商品、提供和接受劳务的关联交易

采购商品/接受劳务情况表

√适用 □不适用

单位：元 币种：人民币

关联方	关联交易内容	本期发生额	获批的交易 额度（如适 用）	是否超过交 易额度（如 适用）	上期发生额
国家会展中心（上海）有限 责任公司	会展服务	74,913,388.36			4,689,329.14
国家会展中心（上海）有限 责任公司	运输服务	2,884,123.48			
上海地益物业管理有限公司	物业管理	22,220,673.85			348,447.29
上海大博文鞋业有限公司	物业管理	3,385,266.92			3,332,396.80
上海合杰人才服务有限公司	人力资源服务	2,399,335.04			157,968.50
上海外服（集团）有限公司	人力资源服务	1,169,018.28			153,488.27
上海东浩兰生国际贸易（集 团）有限公司	管理服务费用	109,221.75			
上海东浩兰生国际贸易（集 团）有限公司	货物采购				64,371.68
上海东浩兰生国际贸易（集 团）有限公司	物流服务				682,736.88
上海东浩兰生国际贸易（集 团）有限公司	物业管理	476,179.61			454,292.84
上海东浩人力资源有限公司	人力资源服务	459,775.96			231,602.57
上海外服薪数据科技有限公 司	人力资源服务	350,235.85			
上海外服门诊部有限公司	人力资源服务	299,874.50			23,308.97
上海东浩国际商务有限公司	货物采购	135,383.13			181,504.01
上海兰生物业管理有限公司	物业管理	114,178.90			108,448.84
上海兰生轻工业品进出口有 限公司	货物采购	108,302.43			1,256,023.12

上海东浩人力资源管理服务有限公司	人力资源服务	58,786.11			
上海外服信息技术有限公司	人力资源服务	34,380.00			
上海外投国际贸易有限公司	物业管理	13,601.16			13,601.16
上海外经贸工程有限公司	物业管理	7,857.14			
上海灏震国际物流有限公司	物流服务				188,679.25
上海东浩兰生信息科技有限公司	货物采购				2,358,872.40
上海东浩兰生集团进口商品展销中心有限公司	接受劳务				433,962.26
上海东浩兰生嘉新科技服务有限公司	搭建劳务				128,490.57
上海开鑫进出口有限公司	货物采购				36,010.00
上海市对外服务北京有限公司	人力资源服务				12,944.67
南京东浩兰生国际供应链管理服务有限公司	物流服务				471,698.11

出售商品/提供劳务情况表  
 适用  不适用

单位：元 币种：人民币

关联方	关联交易内容	本期发生额	上期发生额
国家会展中心（上海）有限责任公司	广告服务	16,553,532.12	13,366,414.00
国家会展中心（上海）有限责任公司	会展服务	10,551,701.64	1,388,179.48
国家会展中心（上海）有限责任公司	搭建服务	833,962.26	4,023,368.76
国家会展中心（上海）有限责任公司	运输服务	113,207.55	113,207.55
东浩兰生（集团）有限公司	搭建服务	4,635,937.63	1,073,301.89
东浩兰生（集团）有限公司	广告服务	1,296,460.78	
东浩兰生（集团）有限公司	会展服务	352,532.59	25,859,150.00
东浩兰生（集团）有限公司	应急项目管理服务		126,826,466.05
上海外服（集团）有限公司	会展服务	2,471,927.63	552,809.43
上海外服（集团）有限公司	广告服务	611,606.36	
上海东浩兰生国际贸易（集团）有限公司	会展服务	1,082,581.91	390,479.25
上海市医药保健品进出口有限公司	货代业务	869,732.34	100,757.40
上海兰生轻工业品进出口有限公司	会展服务	652,357.57	47,169.81
上海国际汽车城东浩会展中心有限公司	会展服务	419,599.06	
上海东浩新贸易有限公司	搭建服务	258,188.68	13,200.00
上海东浩新贸易有限公司	会展服务	160,377.36	
上海东浩国际商务有限公司	会展服务	249,100.00	
上海外服商务管理有限公司	会展服务	227,003.38	
上海东浩兰生集团进口商品展销中心有限公司	搭建服务	141,509.43	
上海东浩兰生集团进口商品展销中心有限公司	会展服务		6,570.75
上海东浩兰生嘉新科技服务有限公司	搭建服务	90,662.26	172,764.15
上海东浩资产经营有限公司	搭建服务	18,160.38	
上海东浩资产经营有限公司	会展服务	10,992.45	
上海对外经济贸易实业有限公司	会展服务	20,930.00	
上海东浩人力资源有限公司	会展服务	20,754.72	
上海东浩兰生投资管理有限公司	会展服务	10,992.45	
上海东浩兰生国展置业有限公司	搭建服务		1,057,800.00

上海东浩兰生国际物流有限公司	搭建服务		6,132.08
----------------	------	--	----------

购销商品、提供和接受劳务的关联交易说明

适用 不适用

### (2). 关联受托管理/承包及委托管理/出包情况

本公司受托管理/承包情况表:

适用 不适用

关联托管/承包情况说明

适用 不适用

本公司委托管理/出包情况表

适用 不适用

关联管理/出包情况说明

适用 不适用

### (3). 关联租赁情况

本公司作为出租方:

适用 不适用

本公司作为承租方：

√适用 □不适用

单位：元 币种：人民币

出租方名称	租赁资产种类	简化处理的短期租赁和低价值资产租赁的租金费用（如适用）		未纳入租赁负债计量的可变租赁付款额（如适用）		支付的租金		承担的租赁负债利息支出		增加的使用权资产	
		本期发生额	上期发生额	本期发生额	上期发生额	本期发生额	上期发生额	本期发生额	上期发生额	本期发生额	上期发生额
上海外投国际贸易有限公司	仓库用房	124,993.80	124,993.80			136,243.32	136,243.32				
上海兰生大厦投资管理有限公司	办公用房	562,998.84	478,525.13			591,148.40	502,451.38				
上海东浩兰生国际贸易（集团）有限公司	办公用房	736,315.59	736,315.60			802,584.00	802,584.00				
国家会展中心（上海）有限责任公司	办公用房	650,353.20	373,706.97			683,186.80	407,340.60				
上海外经贸工程有限公司（注1）	办公用房					968,600.00	870,474.00	57,443.64	97,803.78		
东浩兰生（集团）有限公司（注2）	展览馆					97,980,000.00		18,858,984.02	22,434,526.55		

关联租赁情况说明

√适用 □不适用

注(1)：由于租赁形成使用权资产折旧金额本年数为 862,127.32 元；上年数为 862,127.32 元。

注(2)：由于租赁形成使用权资产折旧金额本年数为 83,240,501.48 元；上年数为 83,240,501.48 元。

**(4). 关联担保情况**

本公司作为担保方

适用 不适用

本公司作为被担保方

适用 不适用

关联担保情况说明

适用 不适用

**(5). 关联方资金拆借**

适用 不适用

**(6). 关联方资产转让、债务重组情况**

适用 不适用

**(7). 关键管理人员报酬**

适用 不适用

单位：万元 币种：人民币

项目	本期发生额	上期发生额
关键管理人员报酬	605.50	494.78

**(8). 其他关联交易**

适用 不适用

**6、 应收、应付关联方等未结算项目情况****(1). 应收项目**

适用 不适用

单位：元 币种：人民币

项目名称	关联方	期末余额		期初余额	
		账面余额	坏账准备	账面余额	坏账准备
应收账款	东浩兰生（集团）有限公司	3,934,533.00	39,345.33	337,700.00	3,377.00
应收账款	国家会展中心（上海）有限责任公司	6,400,734.02	64,007.34	5,126,496.25	51,264.96
应收账款	上海东浩兰生国际贸易（集团）有限公司	496,690.40	4,966.90		
应收账款	上海东浩兰生国际物流有限公司			6,500.00	65.00
应收账款	上海兰生轻工业品进出口有限公司			50,000.00	500.00
应收账款	上海市医药保健品进出口有限公司	32,194.09	321.94	60,510.79	605.11
应收账款	上海外服（集团）有限公司	2,128,104.43	21,281.04		
其他应收款	国家会展中心（上海）有限责任公司	2,243,511.10	22,435.11	1,462,389.77	14,623.90
其他应收款	上海东浩国际商务有限公司	60,000.00	600.00		



其他应收款	上海东浩兰生国际贸易（集团）有限公司	180,777.60	1,807.77	180,777.60	1,807.77
其他应收款	上海兰生大厦投资管理有限公司	752,104.50	7,521.04	147,787.20	1,477.87
其他应收款	上海兰生物业管理有限公司	126,080.40	1,260.80	28,269.00	282.69
其他应收款	上海外经贸工程有限公司	329,259.00	3,292.59	329,259.00	3,292.59
其他应收款	上海外投国际贸易有限公司	21,625.00	216.25	21,625.00	216.25
其他非流动资产-合同资产	国家会展中心（上海）有限责任公司	36,320.00			

**(2). 应付项目**

√适用 □不适用

单位：元 币种：人民币

项目名称	关联方	期末账面余额	期初账面余额
其他应付款	东浩兰生（集团）有限公司	16,286,655.00	284,342,037.05
其他应付款	上海大博文鞋业有限公司	7,743,354.39	6,993,346.29
其他应付款	上海兰生轻工业品进出口有限公司	130,000.00	100,000.00
其他应付款	上海地益物业管理有限公司	300.00	
应付账款	上海地益物业管理有限公司	1,264,081.50	22,167.50
应付账款	上海东浩兰生信息科技有限公司	992,680.00	
应付账款	上海合杰人才服务有限公司	507,837.38	640.00
应付账款	上海外服远茂企业发展股份有限公司	279,057.50	1,116,230.00
应付账款	上海东浩国际商务有限公司	44,728.67	204,300.00
应付账款	上海兰生轻工业品进出口有限公司		452,680.98
应付账款	上海外经贸工程有限公司		79,134.00
应付账款	南京东浩兰生国际供应链管理有限公司		500,000.00
应付账款	上海东浩人力资源有限公司		215,065.72

**(3). 其他项目**

√适用 □不适用

单位：元 币种：人民币

项目名称	关联方	期末账面余额	期初账面余额
预付款项	东浩兰生（集团）有限公司		20,000.00
预付款项	国家会展中心（上海）有限责任公司	9,251,643.42	5,374.96
合同负债	东浩兰生（集团）有限公司	80,000.00	130,000.00
预收款项	上海大博文鞋业有限公司	33,962.26	
预收款项	东浩兰生（集团）有限公司	4,760.00	

**7、关联方承诺**

√适用 □不适用

本公司子公司上海东浩会展经营有限公司向东浩兰生（集团）有限公司租赁上海世博展览馆，租赁期限：2018年1月1日起至2027年12月31日，合同到期后，同等条件下，上海东浩会展经营有限公司拥有优先续租权。双方协商①从2018年1月1日至2022年12月31日，每年租金为9,800万元；②2023年1月1日至2027年12月31日期间的租金视市场情况可以进行一次调整，调整的机制安排为：租赁双方根据具备相应资质的房地产评估机构于2023至2027年期间每年年

初出具的房地产估价报告，若市场租金水平较 9,800 万元年租金上涨或下跌超过 5%（不含本数）时，双方根据市场租金水平进行相应调整；若市场租金水平较 9,800 万元年租金上涨或下跌未超过 5%（含本数）时，双方维持 9,800 万元年租金不变；③租赁费用按季度支付。

截至本报告期末，本公司无其他需要披露的重要承诺。

## 8、其他

适用 不适用

## 十五、 股份支付

### 1、 各项权益工具

适用 不适用

期末发行在外的股票期权或其他权益工具

适用 不适用

### 2、 以权益结算的股份支付情况

适用 不适用

### 3、 以现金结算的股份支付情况

适用 不适用

### 4、 本期股份支付费用

适用 不适用

### 5、 股份支付的修改、终止情况

适用 不适用

## 6、其他

适用 不适用

## 十六、 承诺及或有事项

### 1、 重要承诺事项

适用 不适用

### 2、 或有事项

(1). 资产负债表日存在的重要或有事项

适用 不适用

(2). 公司没有需要披露的重要或有事项，也应予以说明：

适用 不适用

### 3、 其他

适用 不适用

**十七、 资产负债表日后事项****1、 重要的非调整事项**

□适用 √不适用

**2、 利润分配情况**

√适用 □不适用

单位：元 币种：人民币

拟分配的利润或股利	145,602,513.56
经审议批准宣告发放的利润或股利	145,602,513.56

拟以实施权益分派股权登记日的总股本为基数，向全体股东每 10 股派发现金红利 2.80 元（含税）。截至 2024 年 4 月 8 日，公司总股本 528,623,958 股扣减公司回购专用证券账户中的股份 8,614,981 股，即以 520,008,977 股为基数计算共计分配现金红利 145,602,513.56 元（含税）。

拟以实施权益分派股权登记日的总股本为基数，以资本公积金向全体股东每 10 股转增 4 股。截至 2024 年 4 月 8 日，公司总股本 528,623,958 股扣减公司回购专用证券账户中的股份 8,614,981 股，即以 520,008,977 股为基数计算转增股本 208,003,591 股，转增后公司总股本增加至 728,012,568 股。

（最终分配现金红利、转增股数及总股本数以中国证券登记结算有限责任公司上海分公司最终登记结果为准。）

**3、 销售退回**

□适用 √不适用

**4、 其他资产负债表日后事项说明**

√适用 □不适用

本公司于 2023 年 9 月 25 日召开第十届董事会第二十次会议，审议通过了《关于收购上海它布斯展览有限公司部分股权并定向增资暨关联交易的议案》。公司联合关联方上海东瑞慧展私募投资基金合伙企业（有限合伙）（以下简称“慧展基金”）以老股转让及定向增资相结合的方式，获取上海它布斯展览有限公司（以下简称“标的公司”）的 40.74%股权。其中公司以 4,230 万元的投资款取得标的公司 34.81%股权，慧展基金以 720 万元的投资款取得标的公司 5.93%股权。

2024 年 1 月，公司完成了它布斯项目的交割，并支付了首期股权转让款 1,071 万元以及增资款 2,700 万元。

**十八、 其他重要事项****1、 前期会计差错更正****(1). 追溯重述法**

□适用 √不适用

**(2). 未来适用法**适用 不适用**2、重要债务重组**适用 不适用**3、资产置换****(1). 非货币性资产交换**适用 不适用**(2). 其他资产置换**适用 不适用**4、年金计划**适用 不适用**5、终止经营**适用 不适用**6、分部信息****(1). 报告分部的确定依据与会计政策**适用 不适用**(2). 报告分部的财务信息**适用 不适用**(3). 公司无报告分部的，或者不能披露各报告分部的资产总额和负债总额的，应说明原因**适用 不适用**(4). 其他说明**适用 不适用**7、其他对投资者决策有影响的重要交易和事项**适用 不适用**(1) 公司本期尚在对赌期内的对赌协议及履行情况**

根据兰生股份就重大资产置换并发行股份及支付现金购买资产与东浩兰生集团签署的《业绩承诺补偿协议》及其补充协议的有关内容，东浩兰生集团承诺置入资产（即会展集团）于 2020 年度、2021 年度、2022 年度、2023 年度（以下统称“业绩承诺期”）实现的扣除非经常性损益后归属于母公司所有者的净利润数分别不低于 2,216.95 万元、7,309.39 万元、12,901.60 万元和 12,664.96 万元。

经审计会展集团 2023 年度扣除非经常性损益后归属于母公司所有者的净利润为 18,452.13 万元。截至当期期末累积承诺净利润数 35,092.90 万，截至当期期末累积实现净利润数 39,809.57 万，已实现 2023 年度的业绩承诺。

(2) 关于实际控制人自愿增加置入资产 2024 年度业绩的承诺

根据兰生股份就重大资产置换并发行股份及支付现金购买资产与东浩兰生集团签署的《业绩承诺补偿协议》及其补充协议的有关内容，东浩兰生集团承诺置入资产（即会展集团）业绩承诺期为 2020 年度、2021 年度、2022 年度及 2023 年度。在遵守原有业绩承诺补偿协议基础上，东浩兰生集团自愿增加对置入资产 2024 年度业绩的承诺，承诺 2024 年度实现的扣除非经常性损益后归属于母公司所有者的净利润数不低于 13,361.36 万元。若 2024 年度经审计的净利润未达到承诺目标，东浩兰生集团将就差额部分以现金予以补足。

## 8、其他

适用 不适用

## 十九、 母公司财务报表主要项目注释

### 1、 应收账款

#### (1). 按账龄披露

适用 不适用

单位：元 币种：人民币

账龄	期末账面余额	期初账面余额
1 年以内		
其中：1 年以内分项		
半年以内		735,849.05
半年-1 年		
1 年以内小计		735,849.05
1 至 2 年		
2 至 3 年		
3 年以上	9,809,122.17	9,809,122.17
合计	9,809,122.17	10,544,971.22

## (2). 按坏账计提方法分类披露

√适用 □不适用

单位：元 币种：人民币

类别	期末余额					期初余额				
	账面余额		坏账准备		账面价值	账面余额		坏账准备		账面价值
	金额	比例 (%)	金额	计提比例 (%)		金额	比例 (%)	金额	计提比例 (%)	
按单项计提坏账准备										
其中：										
按组合计提坏账准备	9,809,122.17	100.00	9,809,122.17	100.00		10,544,971.22	100.00	9,816,480.66	93.09	728,490.56
其中：										
外贸类业务	9,809,122.17	100.00	9,809,122.17	100.00		9,809,122.17	93.02	9,809,122.17	100.00	
会展类业务						735,849.05	6.98	7,358.49	1.00	728,490.56
合计	9,809,122.17	/	9,809,122.17	/		10,544,971.22	/	9,816,480.66	/	728,490.56

按单项计提坏账准备：

适用 不适用

按组合计提坏账准备：

适用 不适用

组合计提项目：外贸类业务

单位：元 币种：人民币

名称	期末余额		
	应收账款	坏账准备	计提比例 (%)
3 年以上	9,809,122.17	9,809,122.17	100.00
合计	9,809,122.17	9,809,122.17	100.00

按组合计提坏账准备的说明：

适用 不适用

按预期信用损失一般模型计提坏账准备

适用 不适用

对本期发生损失准备变动的应收账款账面余额显著变动的情况说明：

适用 不适用

### (3). 坏账准备的情况

适用 不适用

单位：元 币种：人民币

类别	期初余额	本期变动金额				期末余额
		计提	收回或转回	转销或核销	其他变动	
3 年以上	9,816,480.66	-7,358.49				9,809,122.17
合计	9,816,480.66	-7,358.49				9,809,122.17

其中本期坏账准备收回或转回金额重要的：

适用 不适用

### (4). 本期实际核销的应收账款情况

适用 不适用

其中重要的应收账款核销情况

适用 不适用

应收账款核销说明：

适用 不适用

### (5). 按欠款方归集的期末余额前五名的应收账款和合同资产情况

适用 不适用

单位：元 币种：人民币

单位名称	应收账款期末余额	合同资产期末余额	应收账款和合同资产期末余额	占应收账款和合同资产期末余额合计数的比例 (%)	坏账准备期末余额
河南骆驼鞋业股份有限公司	5,715,772.36		5,715,772.36	58.27	5,715,772.36
Positiva Industria Quimica Impotacao e Exportacao Ltda	4,007,289.54		4,007,289.54	40.85	4,007,289.54
BEST UNION TRADING CO	86,060.27		86,060.27	0.88	86,060.27
合计	9,809,122.17		9,809,122.17	100.00	9,809,122.17

其他说明：

适用 不适用

## 2、其他应收款

### 项目列示

适用 不适用

单位：元 币种：人民币

项目	期末余额	期初余额
应收利息		
应收股利		
其他应收款	11,845,235.12	3,045,954.24
合计	11,845,235.12	3,045,954.24

其他说明：

适用 不适用

### 应收利息

#### (1). 应收利息分类

适用 不适用

#### (2). 重要逾期利息

适用 不适用

#### (3). 按坏账计提方法分类披露

适用 不适用

按单项计提坏账准备：

适用 不适用

按单项计提坏账准备的说明：

适用 不适用

按组合计提坏账准备：

适用 不适用



**(4). 按预期信用损失一般模型计提坏账准备**

适用 不适用

对本期发生损失准备变动的应收利息账面余额显著变动的情况说明：

适用 不适用

**(5). 坏账准备的情况**

适用 不适用

其中本期坏账准备收回或转回金额重要的：

适用 不适用

**(6). 本期实际核销的应收利息情况**

适用 不适用

其中重要的应收利息核销情况

适用 不适用

核销说明：

适用 不适用

其他说明：

适用 不适用

**应收股利****(1). 应收股利**

适用 不适用

**(2). 重要的账龄超过 1 年的应收股利**

适用 不适用

**(3). 按坏账计提方法分类披露**

适用 不适用

按单项计提坏账准备：

适用 不适用

按单项计提坏账准备的说明：

适用 不适用

按组合计提坏账准备：

适用 不适用

**(4). 按预期信用损失一般模型计提坏账准备**

适用 不适用

对本期发生损失准备变动的应收股利账面余额显著变动的情况说明：

适用 不适用

#### (5). 坏账准备的情况

适用 不适用

其中本期坏账准备收回或转回金额重要的：

适用 不适用

#### (6). 本期实际核销的应收股利情况

适用 不适用

其中重要的应收股利核销情况

适用 不适用

核销说明：

适用 不适用

其他说明：

适用 不适用

#### 其他应收款

##### (1). 按账龄披露

适用 不适用

单位：元 币种：人民币

账龄	期末账面余额	期初账面余额
1 年以内		
其中：1 年以内分项		
半年以内	9,824,936.13	1,005,314.57
半年-1 年	2,000,000.00	
1 年以内小计	11,824,936.13	1,005,314.57
1 至 2 年		1,112,790.12
2 至 3 年		926,837.07
3 年以上	3,667,350.02	3,667,350.02
合计	15,492,286.15	6,712,291.78

##### (2). 按款项性质分类情况

适用 不适用

单位：元 币种：人民币

款项性质	期末账面余额	期初账面余额
企业间往来	15,359,685.15	4,651,039.59
押金保证金、备用金	132,601.00	2,061,252.19
合计	15,492,286.15	6,712,291.78

##### (3). 坏账准备计提情况

适用 不适用

单位：元 币种：人民币

坏账准备	第一阶段	第二阶段	第三阶段	合计
	未来12个月预期信用损失	整个存续期预期信用损失(未发生信用减值)	整个存续期预期信用损失(已发生信用减值)	
2023年1月1日余额	20,612.52		3,645,725.02	3,666,337.54
2023年1月1日余额在本期				
--转入第二阶段				
--转入第三阶段				
--转回第二阶段				
--转回第一阶段				
本期计提	-19,286.51			-19,286.51
本期转回				
本期转销				
本期核销				
其他变动				
2023年12月31日余额	1,326.01		3,645,725.02	3,647,051.03

对本期发生损失准备变动的其他应收款账面余额显著变动的情况说明：

适用 不适用

本期坏账准备计提金额以及评估金融工具的信用风险是否显著增加的采用依据：

适用 不适用

#### (4). 坏账准备的情况

适用 不适用

单位：元 币种：人民币

类别	期初余额	本期变动金额				期末余额
		计提	收回或转回	转销或核销	其他变动	
按单项计提坏账准备	3,645,725.02					3,645,725.02
按组合计提坏账准备	20,612.52	-19,286.51				1,326.01
合计	3,666,337.54	-19,286.51				3,647,051.03

其中本期坏账准备转回或收回金额重要的：

适用 不适用

#### (5). 本期实际核销的其他应收款情况

适用 不适用

其中重要的其他应收款核销情况：

适用 不适用

其他应收款核销说明：

适用 不适用

## (6). 按欠款方归集的期末余额前五名的其他应收款情况

√适用 □不适用

单位：元 币种：人民币

单位名称	期末余额	占其他应收款 期末余额合计 数的比例(%)	款项的性 质	账龄	坏账准备 期末余额
上海清华同仁企业发展有限公司	3,645,725.02	23.53	企业间往来	3年以上	3,645,725.02
东浩会展经营	3,569,688.98	23.04	关联方往来款	半年以内	
健康科技	2,000,000.00	12.91	关联方往来款	半年以内	
工业商展	1,675,285.64	10.81	关联方往来款	半年以内	
东浩兰生赛事	1,457,580.56	9.41	关联方往来款	半年以内	
合计	12,348,280.20	79.70	/	/	3,645,725.02

## (7). 因资金集中管理而列报于其他应收款

□适用 √不适用

其他说明：

□适用 √不适用

## 3、长期股权投资

√适用 □不适用

单位：元 币种：人民币

项目	期末余额			期初余额		
	账面余额	减值准备	账面价值	账面余额	减值准备	账面价值
对子公司投资	559,749,186.33		559,749,186.33	556,249,186.33		556,249,186.33
对联营、合营企业投资	384,415,855.33		384,415,855.33	284,612,859.25		284,612,859.25
合计	944,165,041.66		944,165,041.66	840,862,045.58		840,862,045.58

## (1). 对子公司投资

√适用 □不适用

单位：元 币种：人民币

被投资单位	期初余额	本期增加	本期减少	期末余额	本期计提减值准备	减值准备期末余额
兰生鞋业	80,000,000.00			80,000,000.00		
会展集团	476,249,186.33			476,249,186.33		
元数文化		3,500,000.00		3,500,000.00		
合计	556,249,186.33	3,500,000.00		559,749,186.33		

## (2). 对联营、合营企业投资

√适用 □不适用

单位：元 币种：人民币

投资单位	期初余额	本期增减变动								期末余额	减值准备期末余额
		追加投资	减少投资	权益法下确认的投资损益	其他综合收益调整	其他权益变动	宣告发放现金股利或利润	计提减值准备	其他		
一、合营企业											
小计											
二、联营企业											
上海兰生大厦投资管理有限公司	197,314,561.16			12,903,014.37			5,662,753.27			204,554,822.26	
上海长城鞋业有限公司	2,035,000.00									2,035,000.00	
杭州市国际会展博览集团有限公司	20,810,774.67			1,228,164.99						22,038,939.66	
上海东浩兰生瑞力股权投资管理有限公司	1,312,947.31			954,754.70			319,239.81			1,948,462.20	
武汉国际会展集团股份有限公司	7,973,127.56	10,000,000.00		658,576.59		-2,371,443.86				16,260,260.29	
上海东瑞慧展私募投资基金合伙企业	55,166,448.55	87,390,000.00		-4,978,077.63						137,578,370.92	

2023 年年度报告

小计	284,612,859.25	97,390,000.00		10,766,433.02		-2,371,443.86	5,981,993.08			384,415,855.33
合计	284,612,859.25	97,390,000.00		10,766,433.02		-2,371,443.86	5,981,993.08			384,415,855.33

## (3). 长期股权投资的减值测试情况

□适用 √不适用

## 4、营业收入和营业成本

## (1). 营业收入和营业成本情况

√适用 □不适用

单位：元 币种：人民币

项目	本期发生额		上期发生额	
	收入	成本	收入	成本
主营业务	73,394.50	-150,807.49	37,040,035.36	36,121,037.18
其他业务	13,864,952.96	1,186,711.84	4,104,100.04	
合计	13,938,347.46	1,035,904.35	41,144,135.40	36,121,037.18

## (2). 营业收入、营业成本的分解信息

√适用 □不适用

单位：元 币种：人民币

合同分类	母公司		合计	
	营业收入	营业成本	营业收入	营业成本
商品类型				
会展组织业务	73,394.50	-150,807.49	73,394.50	-150,807.49
其他业务	13,864,952.96	1,186,711.84	13,864,952.96	1,186,711.84
按经营地区分类				
境内				
境外				
市场或客户类型				
合同类型				
按商品转让的时间分类				
在某一时点确认收入	13,938,347.46	1,035,904.35	13,938,347.46	1,035,904.35
按合同期限分类				
按销售渠道分类				
合计	13,938,347.46	1,035,904.35	13,938,347.46	1,035,904.35

## 其他说明

□适用 √不适用

## (3). 履约义务的说明

适用 不适用

## (4). 分摊至剩余履约义务的说明

适用 不适用

## (5). 重大合同变更或重大交易价格调整

适用 不适用

## 5、投资收益

适用 不适用

单位：元 币种：人民币

项目	本期发生额	上期发生额
成本法核算的长期股权投资收益		
权益法核算的长期股权投资收益	10,766,433.02	1,481,487.22
处置长期股权投资产生的投资收益		
交易性金融资产在持有期间的投资收益	15,994,265.13	
其他权益工具投资在持有期间取得的股利收入	57,575,866.30	63,906,154.32
债权投资在持有期间取得的利息收入		243,972.36
其他债权投资在持有期间取得的利息收入		
处置交易性金融资产取得的投资收益	49,461,929.73	19,822,223.86
处置其他权益工具投资取得的投资收益		
处置债权投资取得的投资收益		
处置其他债权投资取得的投资收益		
债务重组收益		
其他	662,713.67	1,134,125.84
合计	134,461,207.85	86,587,963.60

## 6、其他

适用 不适用

## 二十、 补充资料

## 1、 当期非经常性损益明细表

适用 不适用

单位：元 币种：人民币

项目	金额	说明
非流动性资产处置损益，包括已计提资产减值准备的冲销部分	53,348,945.66	
计入当期损益的政府补助，但与公司正常经营业务密切相关、符合国家政策规定、按照确定的标准享有、对公司损益产生持续影响的政府补助除外	12,177,615.63	
除同公司正常经营业务相关的有效套期保值业务外，非金融企业持有金融资产和金融负债产生的公允价值变动损益以及处置金融资产和金融负债产生的损益	14,517,141.68	
计入当期损益的对非金融企业收取的资金占用费		
委托他人投资或管理资产的损益		
对外委托贷款取得的损益		



因不可抗力因素，如遭受自然灾害而产生的各项资产损失		
单独进行减值测试的应收款项减值准备转回	2,805,880.00	
企业取得子公司、联营企业及合营企业的投资成本小于取得投资时应享有被投资单位可辨认净资产公允价值产生的收益		
同一控制下企业合并产生的子公司期初至合并日的当期净损益		
非货币性资产交换损益		
债务重组损益		
企业因相关经营活动不再持续而发生的一次性费用，如安置职工的支出等		
因税收、会计等法律、法规的调整对当期损益产生的一次性影响		
因取消、修改股权激励计划一次性确认的股份支付费用		
对于现金结算的股份支付，在可行权日之后，应付职工薪酬的公允价值变动产生的损益		
采用公允价值模式进行后续计量的投资性房地产公允价值变动产生的损益		
交易价格显失公允的交易产生的收益		
与公司正常经营业务无关的或有事项产生的损益		
受托经营取得的托管费收入		
除上述各项之外的其他营业外收入和支出	12,981,904.29	
其他符合非经常性损益定义的损益项目	1,223,350.40	
减：所得税影响额	20,972,928.49	
少数股东权益影响额（税后）	21,934,686.61	
合计	54,147,222.56	

对公司将《公开发行证券的公司信息披露解释性公告第1号——非经常性损益》未列举的项目认定为的非经常性损益项目且金额重大的，以及将《公开发行证券的公司信息披露解释性公告第1号——非经常性损益》中列举的非经常性损益项目界定为经常性损益的项目，应说明原因。

适用 不适用

其他说明

适用 不适用

子公司上海广告有限公司于重大资产重组前已全额计提的其他应收款项转回 1,223,350.40 元，在  
本期作为非经常性损益列报。

## 2、净资产收益率及每股收益

适用 不适用

报告期利润	加权平均净资产 收益率（%）	每股收益	
		基本每股收益	稀释每股收益
归属于公司普通股股东的净利润	7.45	0.52	0.52
扣除非经常性损益后归属于公司普通股股东的净利润	5.99	0.42	0.42

## 3、境内外会计准则下会计数据差异

适用 不适用

4、其他

适用 不适用

董事长：陈小宏

董事会批准报送日期：2024 年 4 月 9 日

修订信息

适用 不适用