

江西阳光乳业股份有限公司

2023 年年度报告

【2024 年 4 月 20 日】

2023 年年度报告

第一节 重要提示、目录和释义

公司董事会、监事会及董事、监事、高级管理人员保证年度报告内容的真实、准确、完整，不存在虚假记载、误导性陈述或重大遗漏，并承担个别和连带的法律责任。

公司负责人胡霄云、主管会计工作负责人艾剑波及会计机构负责人（会计主管人员）朱荣华声明：保证本年度报告中财务报告的真实、准确、完整。所有董事均已出席了审议本报告的董事会会议。

本报告涉及的有关未来计划、发展战略等前瞻性陈述，不代表公司的盈利预测，也不构成公司对投资者的实质承诺。广大投资者应当充分理解“计划”“预测”与“承诺”之间的差异，审慎决策，理性投资。

请投资者认真阅读本年度报告全文，并特别注意公司可能面临的各种风险因素。详细内容见本报告“第三节管理层讨论与分析”之“公司未来发展的展望”部分的描述。敬请广大投资者注意投资风险。

公司经本次董事会审议通过的利润分配预案为：以 282660000 为基数，向全体股东每 10 股派发现金红利 1.6 元（含税），送红股 0 股（含税），不以公积金转增股本。

目录

| | |
|------------------------|----|
| 第一节 重要提示、目录和释义 | 2 |
| 第二节 公司简介和主要财务指标 | 9 |
| 一、公司信息 | 9 |
| 二、联系人和联系方式 | 9 |
| 三、信息披露及备置地点 | 9 |
| 四、注册变更情况 | 9 |
| 五、其他有关资料 | 10 |
| 六、主要会计数据和财务指标 | 11 |
| 七、境内外会计准则下会计数据差异 | 12 |
| 八、分季度主要财务指标 | 12 |
| 九、非经常性损益项目及金额 | 13 |
| 第三节 管理层讨论与分析 | 14 |
| 一、报告期内公司所处行业情况 | 14 |
| 二、报告期内公司从事的主要业务 | 15 |
| 三、核心竞争力分析 | 25 |
| 四、主营业务分析 | 27 |
| 五、非主营业务分析 | 36 |
| 六、资产及负债状况分析 | 36 |
| 七、投资状况分析 | 37 |
| 八、重大资产和股权出售 | 42 |
| 九、主要控股参股公司分析 | 42 |
| 十、公司控制的结构化主体情况 | 42 |
| 十一、公司未来发展的展望 | 42 |
| 十二、报告期内接待调研、沟通、采访等活动 | 45 |
| 十三、“质量回报双提升”行动方案贯彻落实情况 | 45 |

| | |
|--|----|
| 第四节 公司治理 | 46 |
| 一、公司治理的基本状况 | 46 |
| 二、公司相对于控股股东、实际控制人在保证公司资产、人员、财务、机构、业务等方面的独立情况 | 47 |
| 三、同业竞争情况 | 47 |
| 四、报告期内召开的年度股东大会和临时股东大会的有关情况 | 48 |
| 五、董事、监事和高级管理人员情况 | 49 |
| 六、报告期内董事履行职责的情况 | 53 |
| 七、董事会下设专门委员会在报告期内的情况 | 55 |
| 八、监事会工作情况 | 56 |
| 九、公司员工情况 | 56 |
| 十、公司利润分配及资本公积金转增股本情况 | 57 |
| 十一、公司股权激励计划、员工持股计划或其他员工激励措施的实施情况 | 58 |
| 十二、报告期内的内部控制制度建设及实施情况 | 58 |
| 十三、公司报告期内对子公司的管理控制情况 | 59 |
| 十四、内部控制评价报告或内部控制审计报告 | 59 |
| 十五、上市公司治理专项行动自查问题整改情况 | 61 |
| 第五节 环境和社会责任 | 62 |
| 一、重大环保问题 | 62 |
| 二、社会责任情况 | 65 |
| 三、巩固拓展脱贫攻坚成果、乡村振兴的情况 | 66 |
| 第六节 重要事项 | 67 |
| 一、承诺事项履行情况 | 67 |
| 二、控股股东及其他关联方对上市公司的非经营性占用资金情况 | 78 |
| 三、违规对外担保情况 | 78 |
| 四、董事会对最近一期“非标准审计报告”相关情况的说明 | 78 |

| | |
|---|-----|
| 五、董事会、监事会、独立董事（如有）对会计师事务所本报告期“非标准审计报告”的说明 | 78 |
| 六、与上年度财务报告相比，会计政策、会计估计变更或重大会计差错更正的情况说明 | 78 |
| 七、与上年度财务报告相比，合并报表范围发生变化的情况说明 | 79 |
| 八、聘任、解聘会计师事务所情况 | 79 |
| 九、年度报告披露后面临退市情况 | 79 |
| 十、破产重整相关事项 | 79 |
| 十一、重大诉讼、仲裁事项 | 79 |
| 十二、处罚及整改情况 | 80 |
| 十三、公司及其控股股东、实际控制人的诚信状况 | 80 |
| 十四、重大关联交易 | 81 |
| 十五、重大合同及其履行情况 | 84 |
| 十六、其他重大事项的说明 | 85 |
| 十七、公司子公司重大事项 | 85 |
| 第七节 股份变动及股东情况 | 86 |
| 一、股份变动情况 | 86 |
| 二、证券发行与上市情况 | 87 |
| 三、股东和实际控制人情况 | 88 |
| 四、股份回购在报告期的具体实施情况 | 92 |
| 第八节 优先股相关情况 | 93 |
| 第九节 债券相关情况 | 94 |
| 第十节 财务报告 | 95 |
| 一、审计报告 | 95 |
| 二、财务报表 | 99 |
| 三、公司基本情况 | 116 |
| 四、财务报表的编制基础 | 116 |

| | |
|------------------------|-----|
| 五、重要会计政策及会计估计 | 116 |
| 六、税项 | 139 |
| 七、合并财务报表项目注释 | 140 |
| 八、研发支出 | 189 |
| 九、合并范围的变更 | 190 |
| 十、在其他主体中的权益 | 193 |
| 十一、政府补助 | 199 |
| 十二、与金融工具相关的风险 | 199 |
| 十三、公允价值的披露 | 200 |
| 十四、关联方及关联交易 | 201 |
| 十五、股份支付 | 205 |
| 十六、承诺及或有事项 | 205 |
| 十七、资产负债表日后事项 | 206 |
| 十八、其他重要事项 | 206 |
| 十九、母公司财务报表主要项目注释 | 207 |
| 二十、补充资料 | 218 |

备查文件目录

- 一、 载有公司法定代表人、主管会计工作负责人、会计机构负责人签名并盖章的财务报表。
- 二、 载有会计师事务所盖章、注册会计师签名并盖章的审计报告原件。
- 三、 报告期内公开披露过的所有公司文件的正本及公告原稿。
- 四、 载有法定代表人签名的 2023 年年度报告全文及摘要文件原稿。
- 五、 以上备查文件的备置地点：公司董事会办公室。

释义

| 释义项 | 指 | 释义内容 |
|-----------|---|----------------------------------|
| 公司、本公司 | 指 | 江西阳光乳业股份有限公司 |
| 阳光集团、阳光有限 | 指 | 江西阳光乳业集团有限公司，公司控股股东 |
| 实际控制人 | 指 | 胡霄云 |
| 金港投资 | 指 | 南昌金港投资股份有限公司，阳光集团股东 |
| 银港投资 | 指 | 南昌银港投资有限公司，阳光集团股东 |
| 南昌致合 | 指 | 南昌致合企业管理中心（有限合伙），公司股东 |
| 鼎盛投资 | 指 | 共青城鼎盛博盈投资中心（有限合伙），公司股东 |
| 长山牧场 | 指 | 江西长山现代有机牧场有限公司，公司子公司 |
| 嘉牧农业 | 指 | 江西省嘉牧生态农业科技开发有限公司，公司子公司 |
| 安捷服务 | 指 | 江西安捷外包服务有限公司，公司子公司 |
| 福建阳光 | 指 | 福建澳新阳光乳业有限公司，公司子公司 |
| 安徽阳光 | 指 | 安徽华好阳光乳业有限公司，公司子公司 |
| 阳光零售 | 指 | 江西阳光乳业新零售有限公司，公司子公司 |
| 南昌合达 | 指 | 南昌合达企业管理有限公司，安徽阳光少数股东 |
| 华好商贸 | 指 | 安徽华好商贸有限公司，安徽阳光少数股东 |
| 华好养殖 | 指 | 安徽华好生态养殖有限公司，与华好商贸为同一控制下公司 |
| 爱丁堡环保 | 指 | 江西爱丁堡环保科技有限公司，阳光集团子公司 |
| 秋实科技园 | 指 | 江西秋实有机农业科技园有限公司，阳光集团子公司 |
| 阳光电商 | 指 | 江西阳光乳业电商科技有限公司，公司关联方 |
| 阳光创世纪 | 指 | 江西阳光创世纪管理有限公司，阳光集团子公司 |
| 公司章程 | 指 | 公司现行公司章程 |
| 股东、股东大会 | 指 | 本公司股东、股东大会 |
| 董事、董事会 | 指 | 本公司董事、董事会 |
| 监事、监事会 | 指 | 本公司监事、监事会 |
| 报告期 | 指 | 2023 年 1 月 1 日至 2023 年 12 月 31 日 |
| 报告期末 | 指 | 2023 年 12 月 31 日 |

第二节 公司简介和主要财务指标

一、公司信息

| | | | |
|---------------|---------------------------------|------|--------|
| 股票简称 | 阳光乳业 | 股票代码 | 001318 |
| 股票上市证券交易所 | 深圳证券交易所 | | |
| 公司的中文名称 | 江西阳光乳业股份有限公司 | | |
| 公司的中文简称 | 阳光乳业 | | |
| 公司的外文名称（如有） | Jiangxi Sunshine Dairy Co., Ltd | | |
| 公司的外文名称缩写（如有） | Sunshine Dairy | | |
| 公司的法定代表人 | 胡霄云 | | |
| 注册地址 | 江西省南昌市青云谱区岱山东路 1 号 | | |
| 注册地址的邮政编码 | 330043 | | |
| 公司注册地址历史变更情况 | 无 | | |
| 办公地址 | 江西省南昌市青云谱区岱山东路 1 号 | | |
| 办公地址的邮政编码 | 330043 | | |
| 公司网址 | http://www.6103758.com | | |
| 电子信箱 | 741287622@qq.com | | |

二、联系人和联系方式

| | 董事会秘书 | 证券事务代表 |
|------|--------------------|--------------------|
| 姓名 | 杨发兴 | 涂建琴 |
| 联系地址 | 江西省南昌市青云谱区岱山东路 1 号 | 江西省南昌市青云谱区岱山东路 1 号 |
| 电话 | 0791-85278434 | 0791-85278434 |
| 传真 | 0791-85273187 | 0791-85273187 |
| 电子信箱 | 741287622@qq.com | 516729057@qq.com |

三、信息披露及备置地点

| | |
|------------------|---|
| 公司披露年度报告的证券交易所网站 | 深圳证券交易所 http://www.szse.cn |
| 公司披露年度报告的媒体名称及网址 | 《证券日报》、《证券时报》、《上海证券报》、《中国证券报》、巨潮资讯网 (http://www.cninfo.com.cn) |
| 公司年度报告备置地点 | 公司董事会办公室、深圳证券交易所 |

四、注册变更情况

| | |
|---------------------|--------------------|
| 统一社会信用代码 | 9136010068345967X2 |
| 公司上市以来主营业务的变化情况（如有） | 无变化 |
| 历次控股股东的变更情况（如有） | 无变更 |

五、其他有关资料

公司聘请的会计师事务所

| | |
|------------|-------------------------------------|
| 会计师事务所名称 | 天职国际会计师事务所（特殊普通合伙） |
| 会计师事务所办公地址 | 北京市海淀区车公庄西路 19 号 68 号楼 A-1 和 A-5 区域 |
| 签字会计师姓名 | 杨勇、王皓东 |

公司聘请的报告期内履行持续督导职责的保荐机构

适用 不适用

| 保荐机构名称 | 保荐机构办公地址 | 保荐代表人姓名 | 持续督导期间 |
|------------|----------------------------------|---------|-----------------------------------|
| 东兴证券股份有限公司 | 北京市西城区金融大街 5 号 (新盛大厦) 12、15 层 | 张树敏、周滨 | 2022 年 5 月 20 日至 2024 年 12 月 31 日 |

公司聘请的报告期内履行持续督导职责的财务顾问

适用 不适用

六、主要会计数据和财务指标

公司是否需追溯调整或重述以前年度会计数据

是 否

追溯调整或重述原因

会计政策变更

| 项目 | 2023 年 | 2022 年 | | 本年比上年增减 | 2021 年 | |
|---------------------------|------------------|------------------|------------------|-----------|----------------|----------------|
| | | 调整前 | 调整后 | | 调整后 | 调整前 |
| 营业收入（元） | 569,933,839.82 | 569,600,391.69 | 569,600,391.69 | 0.06% | 630,617,856.69 | 630,617,856.69 |
| 归属于上市公司股东的净利润（元） | 115,823,647.33 | 110,889,403.79 | 110,889,403.79 | 4.45% | 135,704,031.52 | 135,704,031.52 |
| 归属于上市公司股东的扣除非经常性损益的净利润（元） | 116,224,472.31 | 102,790,889.05 | 102,790,889.05 | 13.07% | 134,029,025.71 | 134,029,025.71 |
| 经营活动产生的现金流量净额（元） | 168,586,511.39 | 160,100,357.40 | 160,100,357.40 | 5.30% | 177,137,606.15 | 177,137,606.15 |
| 基本每股收益（元/股） | 0.4098 | 0.4379 | 0.4379 | -6.42% | 0.6402 | 0.6402 |
| 稀释每股收益（元/股） | 0.4098 | 0.4379 | 0.4379 | -6.42% | 0.6402 | 0.6402 |
| 加权平均净资产收益率 | 8.90% | 11.57% | 11.57% | -2.67% | 23.22% | 23.22% |
| 项目 | 2023 年末 | 2022 年末 | | 本年末比上年末增减 | 2021 年末 | |
| | | 调整前 | 调整后 | | 调整后 | 调整前 |
| 总资产（元） | 1,427,404,152.93 | 1,357,854,096.57 | 1,357,998,614.10 | 5.11% | 740,799,351.15 | 740,799,351.15 |
| 归属于上市公司股东的净资产（元） | 1,336,112,706.50 | 1,264,022,750.90 | 1,264,029,420.71 | 5.70% | 552,333,747.11 | 552,333,747.11 |

会计政策变更的原因及会计差错更正的情况

2022 年 11 月 30 日，财政部发布了《企业会计准则解释第 16 号》，其中第一项规定了“关于单项交易产生的资产和负债相关的递延所得税不适用初始确认豁免的会计处理”内容，该项解释内容自 2023 年 1 月 1 日起施行。本次会计政策变更后，公司自 2023 年 1 月 1 日开始执行《企业会计准则解释第 16 号》“关于单项交易产生的资产和负债相关的递延所得税不适用初始确认豁免的会计处理”的规定。其他未变更部分，仍按照财政部前期颁布的《企业会计准则——基本准则》和各项具体会计准则、企业会计准则应用指南、企业会计准则解释公告以及其他相关规定执行。

公司最近三个会计年度扣除非经常性损益前后净利润孰低者均为负值，且最近一年审计报告显示公司持续经营能力存在不确定性

是 否

扣除非经常损益前后的净利润孰低者为负值

是 否

七、境内外会计准则下会计数据差异

1、同时按照国际会计准则与按照中国会计准则披露的财务报告中净利润和净资产差异情况

适用 不适用

公司报告期不存在按照国际会计准则与按照中国会计准则披露的财务报告中净利润和净资产差异情况。

2、同时按照境外会计准则与按照中国会计准则披露的财务报告中净利润和净资产差异情况

适用 不适用

公司报告期不存在按照境外会计准则与按照中国会计准则披露的财务报告中净利润和净资产差异情况。

八、分季度主要财务指标

单位：元

| 项目 | 第一季度 | 第二季度 | 第三季度 | 第四季度 |
|------------------------|----------------|----------------|----------------|----------------|
| 营业收入 | 116,279,377.63 | 160,759,607.09 | 145,265,305.04 | 147,629,550.06 |
| 归属于上市公司股东的净利润 | 21,935,327.82 | 40,430,011.91 | 32,412,856.64 | 21,045,450.96 |
| 归属于上市公司股东的扣除非经常性损益的净利润 | 22,082,983.04 | 39,407,186.09 | 32,374,135.06 | 22,360,168.12 |
| 经营活动产生的现金流量净额 | 7,716,054.03 | 75,334,384.60 | 16,053,708.74 | 69,482,364.02 |

上述财务指标或其加总数是否与公司已披露季度报告、半年度报告相关财务指标存在重大差异

是 否

九、非经常性损益项目及金额

适用 不适用

单位：元

| 项目 | 2023 年金额 | 2022 年金额 | 2021 年金额 | 说明 |
|--|---------------|---------------|---------------|---------------------|
| 非流动性资产处置损益（包括已计提资产减值准备的冲销部分） | -2,417,053.65 | -1,709,683.43 | -1,975,873.32 | 主要是生产性生物资产和固定资产报废损失 |
| 计入当期损益的政府补助（与公司正常经营业务密切相关，符合国家政策规定、按照确定的标准享有、对公司损益产生持续影响的政府补助除外） | 5,449,557.90 | 2,701,661.42 | 4,158,789.59 | 公司收到的政府补助 |
| 除同公司正常经营业务相关的有效套期保值业务外，非金融企业持有金融资产和金融负债产生的公允价值变动损益以及处置金融资产和金融负债产生的损益 | 447,500.95 | | | 公司处理资产的收益 |
| 单独进行减值测试的应收款项减值准备转回 | | | 154,964.02 | |
| 企业取得子公司、联营企业及合营企业的投资成本小于取得投资时应享有被投资单位可辨认净资产公允价值产生的收益 | | | | |
| 除上述各项之外的其他营业外收入和支出 | -3,428,576.35 | 8,932,071.97 | 247,571.30 | 缴纳税费公益捐赠等支出 |
| 减：所得税影响额 | 395,150.65 | 1,585,475.05 | 371,752.32 | |
| 少数股东权益影响额（税后） | 57,103.18 | 240,060.17 | 538,693.46 | |
| 合计 | -400,824.98 | 8,098,514.74 | 1,675,005.81 | -- |

其他符合非经常性损益定义的损益项目的具体情况：

适用 不适用

公司不存在其他符合非经常性损益定义的损益项目的具体情况。

将《公开发行证券的公司信息披露解释性公告第 1 号——非经常性损益》中列举的非经常性损益项目界定为经常性损益项目的情况说明

适用 不适用

公司不存在将《公开发行证券的公司信息披露解释性公告第 1 号——非经常性损益》中列举的非经常性损益项目界定为经常性损益的项目的情形。

第三节 管理层讨论与分析

一、报告期内公司所处行业情况

（一）公司所处行业发展情况

乳制品指的是使用牛乳或羊乳及其加工制品为主要原料，添加适量的维生素、矿物质及其他辅料，经加工而制成的各种产品。乳制品包含液体乳、乳粉和其他乳制品。乳制品富含人体生长发育所必需的各种氨基酸和微量元素，世界卫生组织把人均乳制品消费量列为衡量一个国家人民生活水平的主要指标之一，世界各国都非常重视通过乳制品消费来增强自己民族的体质。加快乳制品行业发展，增加乳制品供应，对于改善国民的营养状况，提高国民素质具有重要意义。另一方面，通过乳制品工业的带动，作为乳制品行业上游产业链的奶牛养殖和牧草种植业也得到了大力发展，对拓宽农民增收渠道、提高农民生活水平、建设现代化农业发挥了重要的作用，同时对于带动畜牧业和食品机械、包装、现代物流等相关产业发展也具有重要意义。乳制品整个产业链主要涵盖牧草饲料、奶牛养殖、乳制品加工、终端销售等各个生产环节，其中，奶牛养殖和乳制品加工的关联尤为紧密。奶牛养殖业的发展状况决定着原料奶供应数量、质量以及原料奶的采购价格等，其对乳制品加工行业的产品产量、质量、成本及最终的盈利情况有着重要的影响。

根据乳制品工业协会相关资料，2022 年我国规模以上乳制品企业 622 家，但市场份额主要集中在头部企业，形成了“两超多强”的竞争格局，少数几家全国性龙头企业、多家深耕一个或多个省市的区域性乳制品企业及众多限于单个省份或城市内经营的地方性乳制品企业。中国人均乳制品消费量呈现逐年上涨态势，但仍远低于世界平均水平。根据农业农村部统计数据，目前我国人均乳制品消费量仅为世界平均水平的 1/3，是发展中国家的 1/2，奶业发达国家的 1/7，我国乳制品的人均消费量与发达国家相比仍存在较大差距，未来消费的增长潜力较大。消费者已充分认识到乳制品对提高身体免疫力的重要性，乳制品的消费理念正发生着潜移默化的转变。乳制品已经成为人们一日三餐不可缺少的食物，为提高国民营养水平，增进身体健康做出贡献。

液态奶包括巴士杀菌乳、灭菌乳、调制乳和发酵乳，其作为我国乳制品的主要消费类型，保持了总体增长的态势。2012-2016 年，我国液态奶产量保持逐年稳步提升的趋势，2017-2018 年，我国液态奶产量经历了两年的回落，调整后于 2019 年步入了新增长阶段。从消费结构上看，目前我国液态奶以常温奶为主，低温奶占比较低，但从营养方面看，低温奶活性物质更多，随着乳制品消费习惯的培养及生活水平的提高，常温奶和低温奶虽然存在一定的替代性，但均有广阔的市场空间。2016-2020 年，我国低温奶销量增速持续高于常温奶，消费者对低温奶的需求快速增长。2020 年专家提倡“每天喝一杯牛奶”，消费者的健康意识逐渐增强，由于消费者逐渐意识到低温乳制品比较契合大众对食品营养化的消费诉求，常温乳制品的销售量一定程度上受到低温奶的抑制，市场规模扩大主要依赖于产品高端化带来的提价。随着消费信心逐步修复与国民健康认知加深，中长期高端化与多元化趋势不改。

自 2008 年以来，经过多年的转型调整，我国乳制品行业再次展现了旺盛的活力，乳制品行业市场规模持续增长产销量持续提升，乳品质量安全水平大幅提升消费者信心逐步恢复，消费结构升级比较明显，近年来低温乳制品销售比重稳步提升。随着国民经济的发展和居民生活水平的不断提高，乳制品成为居民日常营养食品，在国民经济中的比重不断提高，未来发展潜力巨大，消费结构升级低温化将成为未来乳制品消费的重要方向。

（二）行业周期性特点

乳制品属于大众日常消费品，没有明显的行业周期性特征。

（三）公司在行业中地位

阳光乳业起源于 1956 年，具有近 68 年的历史沉淀，公司严把食品安全关经受住了多年的市场检验，树立了良好的市场形象；公司送奶上户为主要的销售渠道，满足了消费者长期性、规律性的饮用需求，更加贴近消费者，公司产品已在消费者群体中取得了良好的口碑和树立了品牌形象。经过多年耕耘，阳光乳业品牌在江西省拥有较高的知名度和市场美誉度，现已发展成为中部地区具有重要影响力的乳品企业和品牌之一。

（四）行业政策

2021 年我国居民人均奶类消费量为 14.4kg，同比增长 10.6%，但与世界平均水平存在较大差距。我国政府大力宣传乳制品对健康的重要性，呼吁居民增加对牛奶的摄入，2022 年 4 月中国营养学会发布《中国居民膳食指南（2022）》，建议奶及奶制品每天摄入量从此前的 300 克提高至 300-500 克，鼓励摄入更多乳制品。国家颁发《“健康中国 2030”规划纲要》《国民营养计划（2017-2030 年）》等政策文件，均提出持续推动中国乳制品行业发展的方向。《中国奶业“十四五”战略发展指导意见》提出要加强引导人民奶类消费水平，积极优化丰富乳品供给结构，加快奶业现代化建设，推进奶业全面振兴。

中国奶业协会发布《国家“学生饮用奶计划”推广规划（2021-2025）》，提出目标至 2025 年在常温奶品类基础上加入巴氏奶、发酵乳等品类，这将有助于巴氏奶饮用习惯的培育，培育潜在消费人群。随着乳制品消费理念的不断提升，以及食品领域冷链建设的加快，我国巴氏杀菌产品、低温酸奶的消费占比正不断提高，未来有望成为液态乳市场的主导产品。

2023 年，中央 1 号文件提出“大力发展青贮饲料”“加快苜蓿等草产业发展”，有利于强化奶业上游产业链；2 月，《农业农村部关于落实党中央国务院 2023 年全面推进乡村振兴重点工作部署的实施意见》提出“兴奶业”“加强奶源基地建设”，助力奶业高质量发展。2024 年，中央 1 号文件提出“完善液态奶标准，规范复原乳标识，促进鲜奶消费”，液态奶进入高质量发展阶段。

2023 年 7 月 31 日，国家发改委发布《关于恢复和扩大消费的措施》。当前，促进消费措施已落地，消费力与消费意愿有望恢复。随着我国食品安全标准的进一步完善，乳制品质量也将进一步提升，有利于行业的长期发展。目前，中国奶业已建立基于风险分析和供应链管理的法律法规、技术标准、监督管理的治理体系，覆盖从牧场到餐桌的全过程，已提升乳品全链条质量安全水平。国家产业政策关注乳业有序健康发展且指明了方向，奶业生态将保持并趋向有序健康高质的良好生态发展。大众对于营养的升级需求凸显，低温乳制品更新鲜营养的概念被接受，渗透率提升的同时竞争也更为多元，赛道发展空间大。

（五）报告期内所处行业新法律、法规、政策的重大影响

报告期内，公司所处行业相关法律法规和行业政策等未发生重大变化，对公司无重大影响。

二、报告期内公司从事的主要业务

公司需遵守《深圳证券交易所上市公司自律监管指引第 3 号——行业信息披露》中食品及酒制造相关业的披露要求

（一）公司主要业务及产品

公司主营业务为液态乳、含乳饮料等产品的研发、生产、销售，主要产品包括低温乳制品系列、低温乳饮料系列、常温乳制品系列、常温乳饮料系列等产品，其中低温产品是公司核心产品。产品包装形式主要有玻璃瓶装、盒装、杯装、袋装等多种包装形式，其中玻璃瓶为主要包装形式。产品按国标分类可分为巴氏杀菌乳、调制乳、发酵乳、灭菌乳、乳饮料等，产品用途为食用，属于快速消费品范畴。

公司建立了以低温产品为主的差异化产品结构，建立了以“送奶上门”为主的销售渠道，为广大消费者提供新鲜、营养、安全的产品和优质服务，多年的深耕细作以及长期积累的市场声誉、品牌形象，公司得到了消费者的认可和喜爱。公司拥有“阳光”和“天天阳光”两大核心商标和品牌，以江西市场为核心，辐射湖南、安徽等周边省市市场。

公司主要产品如图所示：

1、低温乳制品



2、低温乳饮料



3、常温乳制品



4、常温乳饮料



(二) 核心竞争优势

详细见本节“三、核心竞争力分析”

(三) 公司存在的风险因素

详细见本节“十一、公司未来发展的展望 之（三）可能面临风险因素”相关内容

(四) 公司生产经营许可情况

(1) 与生产经营相关的业务资质

| 序号 | 持证人 | 证书名称 | 证书编号 | 许可品种明细/经营项目 | 最新有效期至 |
|----|------|---------|------------------|--|------------|
| 1 | 阳光乳业 | 食品生产许可证 | SC10536010400010 | 液体乳（巴氏杀菌乳、调制乳、灭菌乳、发酵乳）、蛋白饮料（含乳饮料、复合蛋白饮料）、其他饮料（风味饮料）、乳粉（全脂乳粉） | 2025/09/27 |
| 2 | 安徽阳光 | 食品生产许可证 | SC10534150306309 | 乳制品，饮料 | 2025/10/28 |
| 3 | 阳光乳业 | 食品经营许可证 | JY3601040058782 | 预包装食品（含冷藏冷冻食品）销售 | 2025/07/30 |
| 4 | 安徽阳光 | 食品经营许可证 | JY13415030078711 | 预包装食品（含冷藏冷冻食品）销售 | 2024/12/03 |

(2) 生鲜乳收购许可证

| 序号 | 证书名称 | 证书编号 | 收购站名称 | 收购站地址 | 开办单位 | 负责人姓名 | 最新有效期至 |
|----|----------|-------------------|-------------|-------------|------|-------|-----------|
| 1 | 生鲜乳收购许可证 | 赣 360104（2023）001 | 江西阳光乳业中心收奶站 | 南昌市青云谱区岱山东路 | 阳光乳业 | 吴维明 | 2025.2.19 |

| | | | | | | | |
|---|----------|---------------------|---------------------------------|-------------------------|----------|-----|------------|
| 2 | 生鲜乳收购许可证 | 皖 341503 (2021) 001 | 安徽华好阳光乳业 六安区裕安区顺河 镇河套村收奶站 | 安徽省六安区 裕安区顺河镇 河套村 | 安徽 阳光 | 彭冬英 | 2025. 5. 6 |
|---|----------|---------------------|---------------------------------|-------------------------|----------|-----|------------|

(3) 生鲜乳准运证

| 序号 | 证书名称 | 证书编号 | 车牌号码 | 车辆所有人 | 核定运载量 (吨) | 最新有效期至 |
|----|---------|---------------------|----------|-------|--------------|-----------|
| 1 | 生鲜乳准运证明 | 赣 360104 (2023) 003 | 赣 AC8226 | 阳光乳业 | 12. 565 | 2025/2/19 |
| 2 | 生鲜乳准运证明 | 赣 360104 (2023) 002 | 赣 AJ1608 | 阳光乳业 | 15. 26 | 2025/2/19 |
| 3 | 生鲜乳准运证明 | 赣 360104 (2023) 001 | 赣 AQ0822 | 阳光乳业 | 32. 25 | 2025/2/19 |

(4) 排污许可证

| 序号 | 证书名称 | 证书编号 | 单位名称 | 最新有效期至 |
|----|-------------|------------------------|------|-----------|
| 1 | 排污许可证 | 9136010068345967X2001V | 阳光乳业 | 2027/7/30 |
| 2 | 排污许可证 | 91341503MA2TNE7N3K001U | 安徽阳光 | 2026/4/11 |
| 3 | 固定污染源排污登记回执 | 91360921566296242J001Y | 嘉牧农业 | 2026/8/2 |
| 4 | 固定污染源排污登记回执 | 913601246779567842001X | 长山牧场 | 2025/3/25 |

(5) 动物防疫条件合格证

| 序号 | 持证人 | 证书编号 | 经营范围 |
|----|------|-----------------------|------|
| 1 | 长山牧场 | (进畜) 动防合字第 20140051 号 | 奶牛养殖 |
| 2 | 嘉牧农业 | (奉) 动防合字第 20200012 号 | 奶牛养殖 |

(五) 经营模式

公司的经营模式分为采购模式、生产模式及销售模式。

1、采购模式

公司采购分为生鲜乳采购和其他材料采购两大类，生鲜乳采购是根据年度经营目标和计划来确定全年采购量，除自有牧场预计供应外，外购生鲜乳通过与合格供应商开展谈判并签订年度生鲜乳采购合同确定采购数量和价格。其他材料采购是根据生产需求、库存情况编制月度采购计划交由采购部门实施。采购部门、生产部门、质检部门共同依据企业资质、样品检测情况、现场核查等情况考核供应商，通过准入核查的供应商方可进入公司合格供应商名录，公司建立《供应商考核制度》，对供应商实施严格的考核制度以确保产品质量安全。

2、生产模式

公司采用以销定产的生产模式，根据销售订单安排生产计划。公司产品分为低温产品和常温产品，低温产品由于保质期短，采取严格的以销定产生产模式，以快速响应消费者对产品新鲜度的要求，同时严格控制库存，确保产品新鲜度。常温产品由于保质期较长，公司采取“以销定产为主，适当调节库存为辅”的生产模式，生产部门会根据以往年度生产经验和销售部门对未来销售趋势判断来安排生产，并考虑适当合理的库存水平。

3、销售模式

公司销售模式主要分为经销模式和直销模式，经销模式是最主要的销售模式，公司经销商主要分为南昌市内经销商、南昌市以外地区经销商及酒店等特定渠道经销商。在南昌市内按社区发展经销商，由其负责市场开发、送奶上户等销售事宜，原则上不设立下级经销商。经销商每日根据其客户需求情况向公司发出订单，并到公司产品分发点提货。对于南昌市以外及周边省份的地级市，一般按照区域大小选定若干区域经销商，由其负责当地市场开发，建设销售渠道、市场维护等，区域经销商可以开发下级经销商作为分销商，经销商主要通过送奶上户、专卖店、分销商等渠道进行销售。经销商每日根据其客户需求情况向公司发出订单，由公司送货或经销商自行提货。直销模式下，公司的客户主要为商场、超市、学校、企事业单位及政府机关等单位。公司与直销客户签订合同，客户根据需求向公司下单，公司负责配送到点，客户按合同支付货款。

（六）品牌运营情况

公司自成立以来，一直以乳制品和含乳饮料为主营业务，包括低温鲜奶系列、酸奶系列、乳饮料系列、功能性乳品系列等多个品种，其中低温鲜奶产品为公司的核心主要产品。公司拥有“阳光”和“天天阳光”两大核心品牌，拥有“华好牧场”、“贝加尔湖”、“爵达”、“赣鲜活”等多个注册商标子品牌。

公司为广大消费者提供新鲜、营养、安全的产品和优质服务，多年的深耕细作以及长期积累的市场声誉、品牌形象，公司得到了消费者的认可，产品深受广大消费者信任和喜爱。公司及产品获得的主要荣誉有：中国学生饮用奶生产企业、江西省老字号企业、江西省农产品 50 强、国家高新技术企业、中国乳制品行业优秀企业、学生营养改善贡献企业，获得中国红十字会贡献奖章，公司通过 GMP、ISO、HACCP 等多项管理体系认证和诚信管理体系认证，公司产品获得中国乳制品工业协会“优秀新产品奖”和“2021 年液体乳制品大赛”质量金奖以及“中国乳业科技创新典范企业”和“中国乳业绿色低碳可持续发展典型案例入选企业”等称号，部分产品通过有机食品认证。公司品牌是“江西省赣鄱正品认证品牌”、“2021 年最受欢迎的江西十大企业消费品牌”、“2021 年南昌市十大最受欢迎昌农优品”。2022 年获得“江西省专新特精中小企业”、中国乳业高质量发展企业奖、江西农产品企业产品百强品牌、青云谱区 2022 年纳税贡献企业，2023 年获得第五届江西“生态鄱阳湖-绿色农产品”博览会产品金奖等荣誉。

2023 年公司向中国商务部申报“中华老字号”，2024 年 1 月，商务部等 5 部门联合下发《关于公布第三批中华老字号名单的通知》，公司“阳光”品牌被认定为中华老字号。

主要销售模式

公司目前销售模式分为经销模式、直销模式两种，其中经销模式为公司主要销售模式。经销模式下主要销售渠道为：送奶上户、零售店、线上销售、酒店销售等特殊渠道，直销模式下主要销售渠道包括：商超、企事业单位、机关、幼儿园学校、政府机关等。

单位：元

| 销售模式 | 2023 年 | | 2022 年 | | 增长率 (%) |
|------|----------------|--------|----------------|--------|---------|
| | 营业收入 | 营收占比 | 营业收入 | 营收占比 | |
| 经销模式 | 482,091,302.08 | 84.59% | 495,775,601.92 | 87.04% | -2.76% |
| 直销模式 | 87,842,537.74 | 15.41% | 73,811,050.84 | 12.96% | 19.01% |

| | | | | | |
|--------|----------------|---------|----------------|---------|-------|
| 主营业务收入 | 569,933,839.82 | 100.00% | 569,586,652.76 | 100.00% | 0.06% |
|--------|----------------|---------|----------------|---------|-------|

经销模式

适用 不适用

经销模式是公司的主要销售模式，公司经销商主要分为南昌市内经销商、南昌市以外地区经销商及酒店等特定渠道经销商。在南昌市内按社区发展经销商，由其负责市场开发、送奶上户等销售事宜，原则上不设立下级经销商。对于南昌市以外及周边省份的地级市，一般按照区域大小选定若干区域经销商，由其负责当地市场开发，建设销售渠道、市场维护等，区域经销商可以开发下级经销商作为分销商，经销商主要通过送奶上户、专卖店、分销商等渠道进行销售，酒店等特殊渠道经销商主要是针对特殊渠道选定经销商开展特殊渠道业务。

1、经销模式下各类产品的营业收入、营业成本、毛利率及同比变动情况

单位：元

| 产品分类 | 2023 年 | | | 营业收入 同比变动 | 营业成本 同比 变动 | 毛利率同比变动 |
|-------|----------------|----------------|--------|--------------|------------------|--------------------|
| | 营业收入 | 营业成本 | 毛利率 | | | |
| 常温乳饮料 | 24,841,213.00 | 23,933,311.43 | 3.65% | -16.09% | -15.23% | 毛利率同比下降 0.99 个百分点 |
| 常温乳制品 | 27,816,646.37 | 27,018,224.22 | 2.87% | -2.28% | 1.71% | 毛利率同比下降 3.81 个百分点 |
| 低温乳饮料 | 14,644,915.55 | 8,656,835.60 | 40.89% | -7.75% | -4.15% | 毛利率同比下降 2.22 个百分点 |
| 低温乳制品 | 414,690,426.28 | 246,648,635.66 | 40.52% | -1.68% | -6.04% | 毛利率同比增加 2.76 个百分点 |
| 乳粉 | 98,100.88 | 67,853.75 | 30.83% | 47.12% | -14.91% | 毛利率同比增加 50.42 个百分点 |
| 合计 | 482,091,302.08 | 306,324,860.66 | 36.46% | -2.76% | -6.16% | 毛利率同比增加 2.3 个百分点 |

2. 报告期内经销商进入、退出、期末情况

单位：元、家

| 类型 | 2023 年 | | | 2022 年 | | |
|-------|--------|----------------|----------|--------|----------------|----------|
| | 家数 | 金额 | 占经销模式收入比 | 家数 | 金额 | 占经销模式收入比 |
| 期初经销商 | 1388 | 452,524,525.95 | 93.87% | 1311 | 438,635,973.37 | 88.47% |
| 新增经销商 | 203 | 29,566,776.13 | 6.13% | 244 | 33,921,253.87 | 6.84% |
| 减少经销商 | 129 | 9,602,555.28 | 1.99% | 167 | 11,609,187.34 | 2.34% |
| 期末经销商 | 1462 | 472,488,746.80 | 98.01% | 1388 | 484,166,414.58 | 97.66% |
| 经销商小计 | 1591 | 482,091,302.08 | 100.00% | 1555 | 495,775,601.92 | 100.00% |

| 销售区域 | 2023 年 | | |
|-----------|--------|----------------|---------|
| | 数量 | 金额 | 占销售收入比率 |
| 江西除南昌以外地区 | 39 | 201,731,511.44 | 41.85% |
| 江西省外地区 | 18 | 18,179,495.88 | 3.77% |
| 南昌地区 | 1534 | 262,180,294.76 | 54.38% |
| 合计 | 1591 | 482,091,302.08 | 100.00% |

报告期内，公司不存在同一地区经销商数量变动超过 30%的情况。

3. 报告期内前五大经销客户情况及结算方式

单位：元

| 前五大经销商客户 | 销售收入 | 销售占比 | 期末应收账款金额 |
|----------|---------------|--------|--------------|
| 经销客户 1 | 20,920,457.70 | 4.34% | 529,281.66 |
| 经销客户 2 | 14,180,373.02 | 2.94% | 281,711.81 |
| 经销客户 3 | 9,776,714.65 | 2.03% | -80,022.48 |
| 经销客户 4 | 9,552,969.19 | 1.98% | 520,439.26 |
| 经销客户 5 | 9,432,385.24 | 1.96% | 982,942.06 |
| 合计 | 63,862,899.80 | 13.25% | 2,234,352.31 |

公司对经销商结算方式：当月收取部分货款，次月结清上月全部货款，其中南昌市内为次月 2 号前，市外为次月 5 号前，外省为次月 10 日前。

门店销售终端占比超过 10%

适用 不适用

线上直销销售

适用 不适用

占当期营业收入总额 10% 以上的主要产品销售价格较上一报告期的变动幅度超过 30%

适用 不适用

采购模式及采购内容

单位：元

| 采购模式 | 采购内容 | 主要采购内容的金额 |
|----------------|------|----------------|
| “以产定购”与安全库存相结合 | 动力 | 11,393,262.82 |
| “以产定购”与安全库存相结合 | 燃料 | 14,343,977.10 |
| “以产定购”与安全库存相结合 | 原材料 | 302,012,614.94 |

向合作社或农户采购原材料占采购总金额比例超过 30%

适用 不适用

主要外购原材料价格同比变动超过 30%

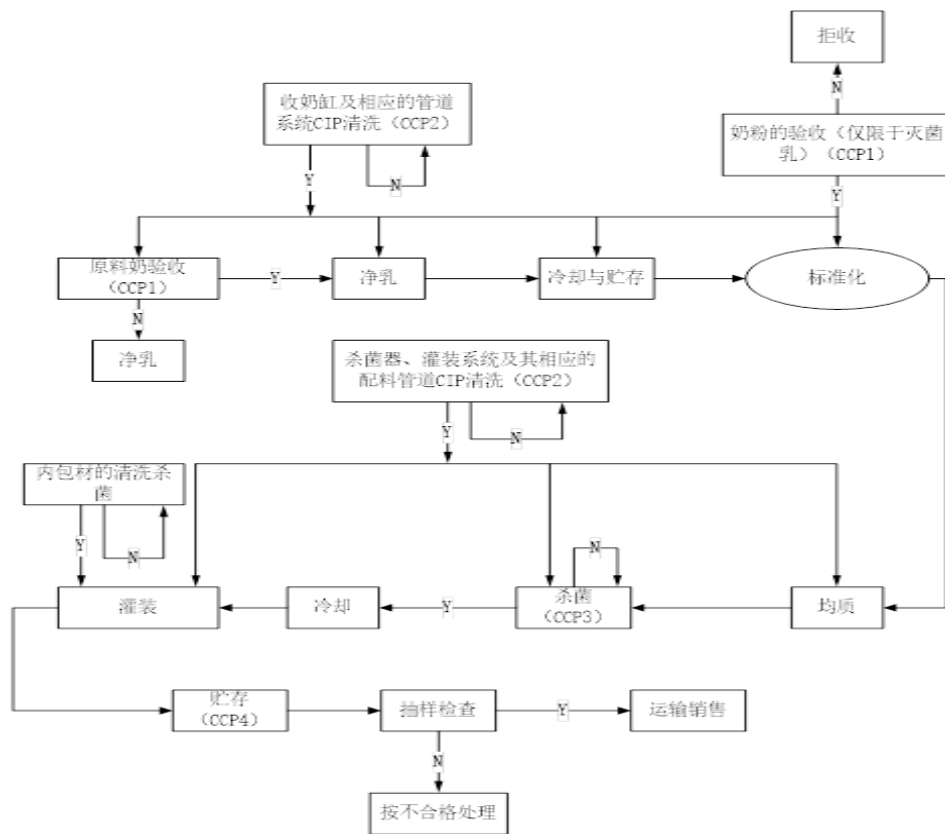
适用 不适用

主要生产模式

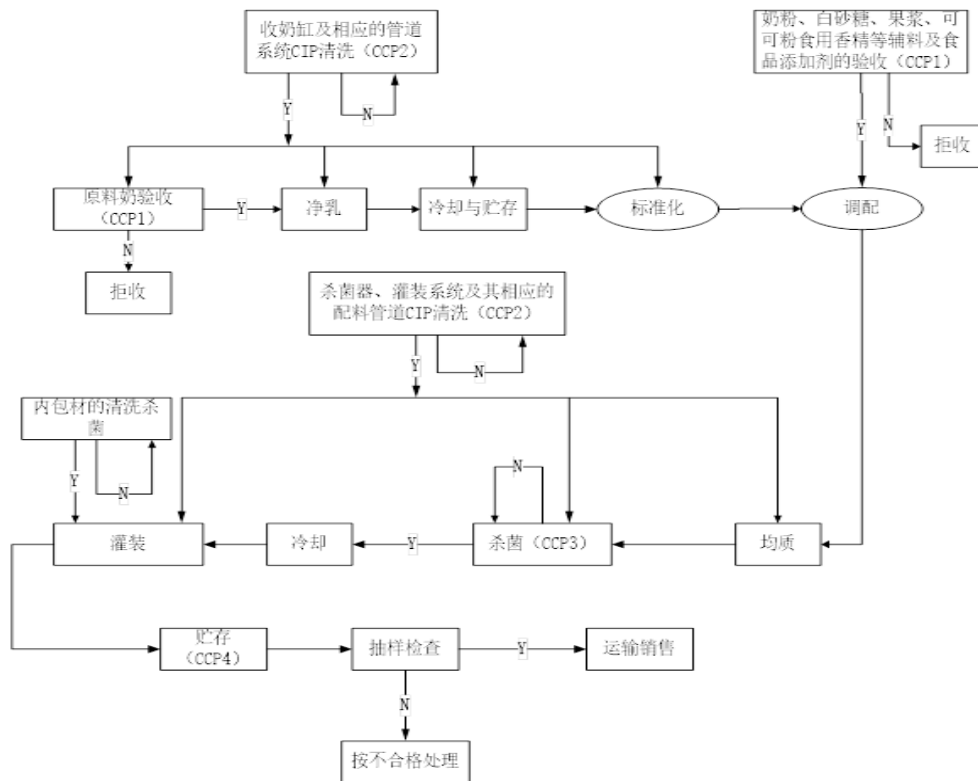
（一）公司采用以销定产的生产模式，根据销售订单安排生产计划。公司产品分为低温产品和常温产品，低温产品由于保质期短，采取严格的“以销定产”生产模式，以快速响应消费者对产品新鲜度的要求，同时严格控制库存，确保产品新鲜度。常温产品由于保质期较长，公司采取“以销定产为主，适当调节库存为辅”的生产模式，生产部门会根据以往年度生产经验和销售部门对未来销售趋势的判断来安排生产，并考虑适当合理的库存水平。

（二）主要产品生产工艺流程

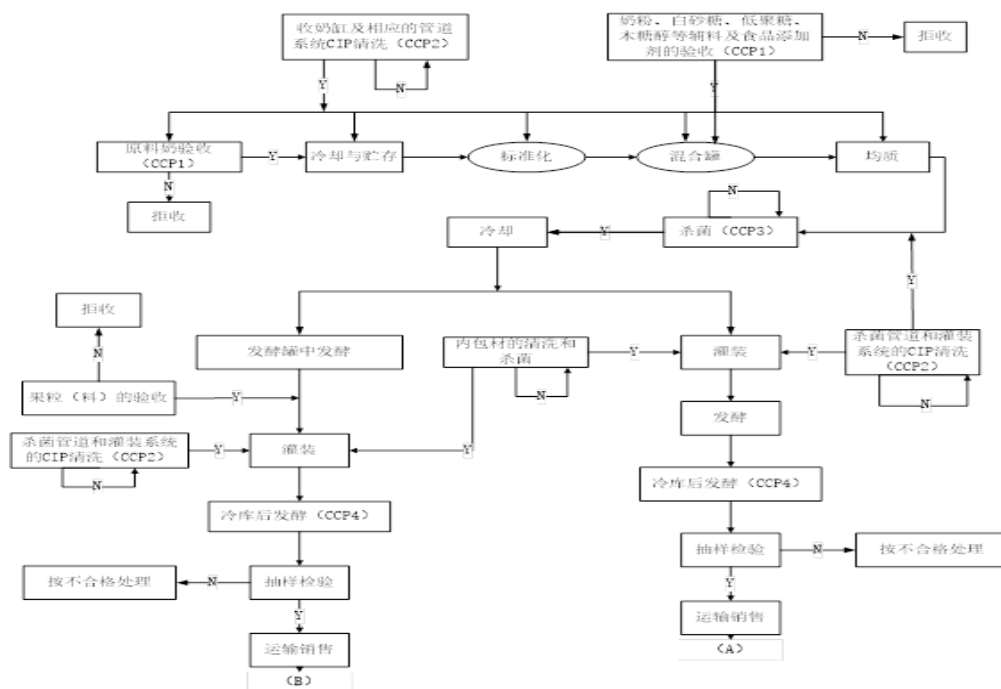
1、巴氏杀菌乳、灭菌乳工艺流程图



2、调制乳工艺流程图



3、发酵乳



委托加工生产

适用 不适用

营业成本的主要构成项目

公司营业成本包括主营业务成本和其他业务成本，报告期内，公司主营业务成本占营业成本 100%，营业成本构成保持稳定。

单位：元

| 项目 | 2023 年 | | 2022 年 | |
|--------|----------------|---------|----------------|---------|
| | 金额 | 占比 | 金额 | 占比 |
| 主营业务成本 | 362,712,575.36 | 100.00% | 373,929,907.99 | 100.00% |
| 其他业务成本 | | | 11,131.12 | 0.00% |
| 合计 | 362,712,575.36 | 100.00% | 373,941,039.11 | 100.00% |

按产品分类的主营业务成本主要构成项目情况：

单位：元

| 分类 | 项目 | 2023 年 | | 2022 年 | |
|-------|-------|----------------|---------|----------------|---------|
| | | 金额 | 占比 | 金额 | 占比 |
| 低温乳制品 | 直接材料 | 200,809,398.41 | 71.64% | 208,168,658.28 | 71.78% |
| | 直接人工 | 20,145,378.35 | 7.19% | 20,872,573.45 | 7.20% |
| | 制造费用等 | 59,333,569.82 | 21.17% | 60,982,551.88 | 21.03% |
| | 小计 | 280,288,346.58 | 100.00% | 290,023,783.61 | 100.00% |
| 常温乳制品 | 直接材料 | 31,046,266.78 | 74.40% | 28,808,671.65 | 75.16% |
| | 直接人工 | 2,673,912.64 | 6.41% | 2,359,217.26 | 6.16% |

| | | | | | |
|-------|-------|----------------|---------|----------------|---------|
| | 制造费用等 | 8,007,310.79 | 19.19% | 7,159,565.28 | 18.68% |
| | 小计 | 41,727,490.21 | 100.00% | 38,327,454.19 | 100.00% |
| 低温乳饮料 | 直接材料 | 4,164,417.53 | 56.36% | 4,979,987.25 | 56.73% |
| | 直接人工 | 845,048.93 | 11.44% | 970,950.40 | 11.06% |
| | 制造费用等 | 2,379,368.36 | 32.20% | 2,827,268.44 | 32.21% |
| | 小计 | 7,388,834.82 | 100.00% | 8,778,206.09 | 100.00% |
| 常温乳饮料 | 直接材料 | 19,841,420.61 | 59.69% | 22,681,098.27 | 61.77% |
| | 直接人工 | 3,290,621.07 | 9.90% | 3,396,264.89 | 9.25% |
| | 制造费用等 | 10,108,008.32 | 30.41% | 10,643,058.18 | 28.98% |
| | 小计 | 33,240,050.00 | 100.00% | 36,720,421.34 | 100.00% |
| 乳粉 | 直接材料 | 51,716.57 | 76.22% | 60,929.69 | 76.12% |
| | 直接人工 | | 0.00% | | |
| | 制造费用等 | 16,137.18 | 23.78% | 19,113.07 | 23.88% |
| | 小计 | 67,853.75 | 100.00% | 80,042.76 | 100.00% |
| 合计 | 直接材料 | 255,913,219.90 | 70.56% | 264,699,345.14 | 70.79% |
| | 直接人工 | 26,954,960.99 | 7.43% | 27,599,006.00 | 7.38% |
| | 制造费用等 | 79,844,394.47 | 22.01% | 81,631,556.85 | 21.83% |
| | 小计 | 362,712,575.36 | 100.00% | 373,929,907.99 | 100.00% |

产量与库存量

报告期内，公司主要产品产量与库存量情况如下：

| 产品分类 | 项目 | 单位 | 2023 年 | 2022 年 | 同比增减 |
|-------|-----|----|-----------|-----------|---------|
| 常温乳饮料 | 销售量 | 吨 | 7,000.22 | 7,419.74 | -5.65% |
| | 生产量 | 吨 | 7,110.19 | 7,447.20 | -4.53% |
| | 库存量 | 吨 | 176.23 | 178.80 | -1.44% |
| 常温乳制品 | 销售量 | 吨 | 4,729.80 | 4,767.98 | -0.80% |
| | 生产量 | 吨 | 4,496.27 | 5,057.63 | -11.10% |
| | 库存量 | 吨 | 149.28 | 411.18 | -63.70% |
| 低温乳饮料 | 销售量 | 吨 | 1,768.93 | 1,889.73 | -6.39% |
| | 生产量 | 吨 | 1,786.86 | 1,896.74 | -5.79% |
| | 库存量 | 吨 | 4.06 | 2.43 | 67.19% |
| 低温乳制品 | 销售量 | 吨 | 34,576.45 | 34,809.87 | -0.67% |
| | 生产量 | 吨 | 35,730.73 | 34,996.06 | 2.10% |
| | 库存量 | 吨 | 89.24 | 66.84 | 33.51% |
| 乳粉 | 销售量 | 吨 | 2.06 | 1.41 | 46.27% |
| | 生产量 | 吨 | 2.06 | 1.41 | 46.27% |
| | 库存量 | 吨 | | | |

说明：公司 2023 年末常温乳制品库存量同比 2022 年末减少 63.70%，主要原因是 2022 年末临 2023 年春节很近，公司加大 2022 年 12 月常温奶生产和库存量以满足春节对常温奶的需求。低温乳制品库存量同比 2022 年末增加 33.51%，主要原因是 2022 年 12 月份因国内公共卫生全面放开公司销售受到明显的影响销量下降，而低温产品是严格按“以销定产”模式生产的，库存量相应下降。乳粉和低温乳饮料销售量和库存量同比增减比例较大是因为绝对数量值很小的原因。

公司产能情况：

截至报告期末，公司设计产能为 7.8 万吨，实际产能为 7.8 万吨，在建产能为 10.3 万吨（主要是在建的募投项目产能）。

三、核心竞争力分析

（一）核心竞争力优势

1、差异化的销售渠道

公司经过多年的探索实践，已建立起较为完善的销售网络，包括送奶上户、商超、专卖店、自动售卖机等多种渠道，其中以送奶上户渠道为主。送奶上户渠道，能够有效结合公司产品多需冷链运输、保质期短的“低温、保鲜”特性，根据消费者的饮用习惯，在特定时间将产品送至消费者住所，满足消费者长期性、规律性的饮用需求。消费者在送奶上户渠道下的消费具有长期性与规律性，客户忠诚度高，具有重复消费率高的特征。送奶上户渠道与其他品牌以商超为主要渠道形成了明显差异化竞争，公司在区域市场送奶上户渠道优势明显。经过对区域市场的长期耕耘，目前公司销售网络覆盖了江西省内的全部市区以及县城和部分乡镇，并辐射湖南、安徽等周边省份市场，营销网络的不断完善下沉，为公司带来持续的发展动力。

2、完善的冷链物流运送体系

经过多年的发展，公司构建起了覆盖江西省城区的冷链物流运送体系。低温产品作为高营养产品，从出厂到消费者消费全过程对低温冷链运输要求极高，低温配送能力决定了产品质量的稳定性与一致性，也决定了企业品牌能否长期被消费者认同。通过多年的实践，公司积累了丰富的冷链运输经验，在产品销售过程中可实现冷链运输车辆与公司产品储藏分装等全过程无缝对接，避免低温奶产品由于配送链条过长带来的产品质量安全问题，保证了产品运输的时效性，促进了公司产品的销售，提升了消费者对公司低温保鲜产品“新鲜”的认同感。

3、差异化的产品结构

对于保质期较短的低温产品，由于本地品牌本地化生产，运输距离更短，产品更新鲜，居民在选择乳制品时相对会更青睐选择本地产品，特别是经历了长期市场检验的本土产品。结合公司建立的销售渠道、冷链运输体系，以及公司作为本土企业、本地化生产的地缘优势，公司制定了差异化的产品策略，以低温乳制品、低温乳饮料等“低温、保鲜”产品作为主打产品，避免了与以常温奶为主的大型乳企在产品和价格上的直接竞争。公司的低温产品在本土产品中竞争优势突出，产品的多样性有效地满足了细分市场的需求，提高了公司的竞争力。

4、产品质量优势

从成立至今，公司始终坚持“质量就是生命，生命只有一次”的经营理念，公司已通过 GMP 生产规范认证、HACCP 质量管理体系认证，从奶源供应、辅料采购、生产过程控制到成品检验，形成了完善的质量控制体系。完善的质量控制体系为公司产品安全提供了有力保障，在包括“三聚氰胺专项检查”在内的历次食品安全检查中，公司的产品均符合标准，未发生过食品安全事故，积累了良好的市场口碑。

5、区域品牌影响力优势

阳光乳业源于 1956 年，具有近 68 年的历史沉淀，公司严把食品安全关经受住了多年的市场检验，树立了良好的市场形象；公司送奶上户为主的销售渠道，满足了消费者长期性、规律性的饮用需求，更加贴近消费者，公司产品已在消费群体中取得了良好的口碑和品牌形象。经过多年耕耘，公司已发展成为区域性城市型乳制品龙头企业之一，阳光乳业品牌在江西省内拥有较高的知名度和市场美誉度。

6、优质稳定的奶源基地

公司拥有自有奶源基地和合作自控奶源基地，其中自有奶源基地长山现代有机牧场和嘉牧牧场被农业农村部评定为国家奶牛标准化示范牧场，获得多项中央财政建设资金专项支持，牧场引进国际优良奶牛品种，不断完善在饲喂、挤奶、保健、防疫、粪污处理等关键环节的技术与设备投入，逐步实现牧场管理数字化、精细化、智能化的目标。经过多年发展，牧场在养殖饲喂、自动化挤奶、疫病防治、提高单产等方面均达到了国内同行业先进水平。两牧场都实现了生物垫床粪污处理技术，真正做到了“幸福奶生产好奶”。公司合作牧场主要是通过选择国内大型奶牛养殖场进行战略合作，牧场鲜奶在第一时间通过专业冷藏车集中运至公司，实现从挤奶到灌装成品的全程封闭隔离，有效避免了传统原料奶供应模式出现的问题。公司与合作牧场合同一年一签，运用公司资金优势提前锁定供应数量和价格。公司在原料奶供应上优势比较突出。公司嘉牧牧场：



7、稳定的核心管理团队优势

从 2008 年成立至今，公司核心管理团队和关键技术人员保持稳定，除正常的董事会和监事会换届以及部分人员正常退休外，公司未发生过高层人员离职或公司免除高层人员职务的情况。公司经过多年发展，建立了以内部培养为主外聘为辅的人才培养机制，对企业经营文化的认同和对乳品行业的深度认知是公司人才培育的首选标准。多年来，公司建立的稳定有序的管理梯队为公司发展注入了稳定剂，精心打造的专注而稳健的核心管理团队和关键技术人员为公司可持续发展奠定了坚实的基础。

（二）核心竞争力重要变化

2023 年，公司核心管理团队和关键技术人员保持了稳定，除正常董事会和监事会换届，未发生任何高层人员离职或免职情况，公司专有设备使用情况未发生变化，公司土地使用权数量和面积未发生变化，公司专利申请和授权及使用情况稳定，公司采购、生产、销售等经营模式未发生重大变化，公司盈利模式未发生改变，2023 年公司核心竞争力未发生重要变化。

四、主营业务分析

1、概述

2023 年，公司实现营业收入 569,933,839.82 元，比上年同期增长 0.06%；实现归属于上市公司股东净利润 115,823,647.33 元，比上年同期增长 4.45%；实现扣非后归母净利润 116,224,472.31 元，比上年同期增长 13.07%。2023 年度公司主要经营财务指标详见下表。

单位：元

| 项目名称 | 本报告期 | 上年同期 | 同比增 | 主要变动原因 |
|-------------|----------------|-----------------|---------|--------------------|
| 营业收入 | 569,933,839.82 | 569,600,391.69 | 0.06% | |
| 营业成本 | 362,712,575.36 | 373,941,039.11 | -3.00% | |
| 销售费用 | 42,087,014.64 | 41,210,526.92 | 2.13% | |
| 管理费用 | 34,935,873.46 | 35,434,953.04 | -1.41% | |
| 财务费用 | -18,509,173.23 | -12,004,872.36 | -54.18% | 公司上市募集资金增加资金收益 |
| 所得税费用 | 8,021,703.95 | 8,691,116.79 | -7.70% | |
| 研发投入 | 18,440,249.85 | 19,153,254.40 | -3.72% | |
| 经营活动产生的现金流量 | 168,586,511.39 | 160,100,357.40 | 5.30% | |
| 投资活动产生的现金流量 | -685,249.84 | -628,877,095.76 | 99.89% | 2022 年公司实施现金管理额度较大 |
| 筹资活动产生的现金流量 | -43,385,717.10 | 503,371,853.11 | - | 2022 年公司上市收到募集资金 |
| 现金及现金等价物净增加 | 124,515,544.45 | 34,595,114.75 | 259.92% | 上述原因综合影响 |

2023 年公司主要经营举措：

(1) 在市场销售方面：在当前全球经济形势低迷和国内消费市场严重内卷情况下，公司 2023 年继续以低温保鲜奶为主导，在送奶上户传统渠道，公司继续以精耕细作市场为导向，将销售网络进一步下沉，重点做好县域市场的提升和经销商帮扶工作，实施一域一策的市场促销政策，提高市场销售密度。同时，公司立足自身优势的同时，着力新模式和新渠道的探索，加大新零售业务的拓展，2023 年公司进入了近年兴起的零食店销售渠道，进一步加大了学生奶的业务拓展，同时加强了政府机关、企业事业单位团购业务的拓展，逐步取得了效果，公司 2023 年团购和直销业务收入同比快速提升。针对全年销售目标任务，公司制定了详细的销售考核激励制度，建立了以重点产品为导向的销售分配导向机制，对销售毛利率比较高的低温重点产品提高了考核权重，重点产品从经销商分成、奶站提成、区域奖励等各环节予以资金分配重点倾斜，取得了比较好的效果，普通类产品销售比重进一步下降，附加值较高的低温乳制品的比重在全部品种中进一步提升达到 83.25%，低温乳制品中的高毛利产品比重也进一步提升，形成了盈利能力较强的几个大品系列。2023 年度公司销售毛利率达 36.36%，比 2022 年度提高 2.01 个百分点。

(2) 在新产品研发方面：新产品研发能力是企业核心竞争力的体现，公司始终高度重视新产品研发工作，建立了“储备一批、研发一批、上市一批、换代一批”的产品研发和更新体系，年新产品研发立项数量约 6 至 10 个，年研发费用占营业收入比达 3%以上。不断创新产品上市和产品更迭换代，不断满足需求深得消费者喜爱，公司产品在市场上具有较强的竞争力，2023 年公司新产品立项 6 个，全年新上市系列产品达 15 个，为公司市场销售和可持续发展建立了有力的产品支撑。

(3) 在品牌推广方面：公司 2023 年积极推进和实施品牌推广活动，向中国商务部递交了“中华老字号”申请材料，获得商务部批复正式成为中华老字号企业。公司举办的“走进阳光 DIY”和“走进阳光牧场”亲子体验活动全年接待客户超万人，并已向全省各地经销商进行推广，在全省范围内影响较大。2023 年 6 月份公司联合江西广播电视台举办了首届“阳光宠粉节”，举办了多场路演等宣传活动，并在公司牧场成功举办了一场“牧场音乐节”，在广大市民中取得了强烈反响。公司 2023 年还举办了“阳光乳业走进社区活动”，通过组织红色影片放映和宣传促销相结合，全年共组织约 200 多场取得了比较好的效果。公司全年参加全国、省市各类大型展销活动 10 余场，在南昌承办中国乳制品工业协会第 29 次年会。公司 2023 年还组织了销售门店招牌的有序更新工作，全省范围内的阳光销售门店逐步完成新招牌的更换后公司品牌形象将焕然一新。

(4) 在奶源基地管理方面：2023 年公司拥有自有奶源基地和合作基地。在自有基地方面，公司加大了养殖科技创新和饲料成本管理，通过进一步改良饲料配方来提升奶牛产奶率，牧场单产率创了历年新高，同时还通过不断调整适应饲料供应商进一步降低饲料采购成本，全年公司自有基地经济效益进一步向好，牧场的各项指标达到了国内同行业先进的水平。在合作自控基地方面，公司选择国内大型奶牛养殖企业建立战略合作关系，通过合同提前锁定奶源价格、数量及质量。2023 年国内生鲜乳价格进入下降通道，公司利用自身资金等优势，通过与合作供应商比价谈判的方式，将生鲜乳供应价格在 2022 年有所下降的情况下进一步压缩，2023 年公司生鲜乳平均采购价格同比 2022 年下降 8.23%，全年降低生鲜乳供应成本约 920 万元，有力地降低了公司采购成本和生产成本。

(5) 在管理创新方面：管理创新始终是企业经营永恒的主题，公司 2023 年进行了多项内部管理创新，针对部分机构业务量减少人员效率低下问题，公司建立了薪酬总量与业务总量直接挂钩的方式，通过利益分配导向自动让部分人员分流到其他有效岗位上去，提升了经营效率；针对物流部门原来存在部分线路固化、权责分配不均的情况，公司进行了物流内部改革，通过建立进一步细分到车辆和人员的考核机制，以及建立公司内部劳务市场的方式，让员工自己主动去承接业务提高效率，取得了较好的效果。公司现有整体薪酬体系是建立在多劳多得分配基础上，2023 年公司为进一步细化管理，将各部门各业务段划细划小，将业绩考核建立在最细小的考核单元上，避免吃大锅饭的情况，有效地激发了员工的积极性。公司各项管理改革创新都取得了比较好的成效。

2、收入与成本

(1) 营业收入构成

单位：元

| 项目 | 2023 年 | | 2022 年 | | 同比增减 |
|--------|----------------|---------|----------------|---------|--------|
| | 金额 | 占营业收入比重 | 金额 | 占营业收入比重 | |
| 营业收入合计 | 569,933,839.82 | 100% | 569,600,391.69 | 100% | 0.06% |
| 分行业 | | | | | |
| 食品行业 | 569,933,839.82 | 100.00% | 569,600,391.69 | 100.00% | 0.06% |
| 分产品 | | | | | |
| 常温乳饮料 | 34,785,090.24 | 6.10% | 37,666,343.96 | 6.61% | -7.65% |
| 常温乳制品 | 44,465,034.36 | 7.80% | 42,864,976.02 | 7.53% | 3.73% |
| 低温乳饮料 | 16,141,239.02 | 2.83% | 17,424,949.04 | 3.06% | -7.37% |
| 低温乳制品 | 474,444,375.32 | 83.25% | 471,563,702.32 | 82.79% | 0.61% |

| | | | | | |
|-----------|----------------|--------|----------------|--------|----------|
| 乳粉 | 98,100.88 | 0.02% | 66,681.42 | 0.01% | 47.12% |
| 其他业务收入 | | | 13,738.93 | 0.00% | -100.00% |
| 分地区 | | | | | |
| 江西除南昌以外地区 | 213,148,006.86 | 37.40% | 211,684,978.55 | 37.16% | 0.69% |
| 江西省外地区 | 23,962,551.26 | 4.20% | 21,082,254.29 | 3.70% | 13.66% |
| 南昌地区 | 332,823,281.70 | 58.40% | 336,819,419.92 | 59.13% | -1.19% |
| 其他业务收入 | | | 13,738.93 | 0.00% | -100.00% |
| 分销售模式 | | | | | |
| 经销 | 482,091,302.08 | 84.59% | 495,775,601.92 | 87.04% | -2.76% |
| 直销 | 87,842,537.74 | 15.41% | 73,811,050.84 | 12.96% | 19.01% |
| 其他业务收入 | | | 13,738.93 | 0.00% | -100.00% |

(2) 占公司营业收入或营业利润 10%以上的行业、产品、地区、销售模式的情况

适用 不适用

单位：元

| 项目 | 营业收入 | 营业成本 | 毛利率 | 营业收入比上年同期增减 | 营业成本比上年同期增减 | 毛利率比上年同期增减 |
|-----------|----------------|----------------|--------|-------------|-------------|------------|
| 分行业 | | | | | | |
| 食品行业 | 569,933,839.82 | 362,712,575.36 | 36.36% | 0.06% | -3.00% | 5.85% |
| 分产品 | | | | | | |
| 低温乳制品 | 474,444,375.32 | 279,549,339.12 | 41.08% | 0.61% | -3.61% | 6.70% |
| 分地区 | | | | | | |
| 江西除南昌以外地区 | 213,148,006.86 | 134,907,435.81 | 36.71% | -10.78% | -2.65% | -12.58% |
| 南昌地区 | 332,823,281.70 | 204,337,538.39 | 38.60% | 8.37% | -5.09% | 29.10% |
| 分销售模式 | | | | | | |
| 经销 | 482,091,302.08 | 306,324,860.66 | 36.46% | -2.76% | -6.16% | 6.73% |
| 直销 | 87,842,537.74 | 56,387,714.70 | 35.81% | 19.01% | 18.69% | 0.49% |

公司主营业务数据统计口径在报告期发生调整的情况下，公司最近 1 年按报告期末口径调整后的主营业务数据

适用 不适用

(3) 公司实物销售收入是否大于劳务收入

是 否

| 行业分类 | 项目 | 单位 | 2023 年 | 2022 年 | 同比增减 |
|------|-----|----|-----------|-----------|---------|
| 食品行业 | 销售量 | 吨 | 48,077.46 | 48,888.73 | -1.66% |
| | 生产量 | 吨 | 49,126.11 | 49,399.03 | -0.56% |
| | 库存量 | 吨 | 418.81 | 659.25 | -36.47% |

相关数据同比发生变动 30%以上的原因说明

适用 不适用

因 2022 年末距离 2023 年春节比较近，公司为满足春节市场对产品的需求，提前备货增加库存量，而 2024 年春节在 2 月份，2023 年末公司无需要提前大量备货，所以公司 2023 年末库存量比 2022 年末变化较大。

(4) 公司已签订的重大销售合同、重大采购合同截至本报告期的履行情况

适用 不适用

(5) 营业成本构成

产品分类

单位：元

| 产品分类 | 项目 | 2023 年 | | 2022 年 | | 同比增减 |
|-------|-------|----------------|---------|----------------|---------|---------|
| | | 金额 | 占营业成本比重 | 金额 | 占营业成本比重 | |
| 低温乳制品 | 直接材料 | 200,809,398.41 | 71.64% | 208,168,658.28 | 71.78% | -3.54% |
| | 直接人工 | 20,145,378.35 | 7.19% | 20,872,573.45 | 7.20% | -3.48% |
| | 制造费用等 | 59,333,569.82 | 21.17% | 60,982,551.88 | 21.03% | -2.70% |
| | 小计 | 280,288,346.58 | 100.00% | 290,023,783.61 | 100.00% | -3.36% |
| 常温乳制品 | 直接材料 | 31,046,266.78 | 74.40% | 28,808,671.65 | 75.16% | 7.77% |
| | 直接人工 | 2,673,912.64 | 6.41% | 2,359,217.26 | 6.16% | 13.34% |
| | 制造费用等 | 8,007,310.79 | 19.19% | 7,159,565.28 | 18.68% | 11.84% |
| | 小计 | 41,727,490.21 | 100.00% | 38,327,454.19 | 100.00% | 8.87% |
| 低温乳饮料 | 直接材料 | 4,164,417.53 | 56.36% | 4,979,987.25 | 56.73% | -16.38% |
| | 直接人工 | 845,048.93 | 11.44% | 970,950.40 | 11.06% | -12.97% |
| | 制造费用等 | 2,379,368.36 | 32.20% | 2,827,268.44 | 32.21% | -15.84% |
| | 小计 | 7,388,834.82 | 100.00% | 8,778,206.09 | 100.00% | -15.83% |
| 常温乳饮料 | 直接材料 | 19,841,420.61 | 59.69% | 22,681,098.27 | 61.77% | -12.52% |
| | 直接人工 | 3,290,621.07 | 9.90% | 3,396,264.89 | 9.25% | -3.11% |
| | 制造费用等 | 10,108,008.32 | 30.41% | 10,643,058.18 | 28.98% | -5.03% |
| | 小计 | 33,240,050.00 | 100.00% | 36,720,421.34 | 100.00% | -9.48% |
| 乳粉 | 直接材料 | 51,716.57 | 76.22% | 60,929.69 | 76.12% | -15.12% |
| | 直接人工 | | 0.00% | 0.00 | | |
| | 制造费用等 | 16,137.18 | 23.78% | 19,113.07 | 23.88% | -15.57% |
| | 小计 | 67,853.75 | 100.00% | 80,042.76 | 100.00% | -15.23% |
| 合计 | 直接材料 | 255,913,219.90 | 70.56% | 264,699,345.14 | 70.79% | -3.32% |
| | 直接人工 | 26,954,960.99 | 7.43% | 27,599,006.00 | 7.38% | -2.33% |
| | 制造费用等 | 79,844,394.47 | 22.01% | 81,631,556.85 | 21.83% | -2.19% |
| | 小计 | 362,712,575.36 | 100.00% | 373,929,907.99 | 100.00% | -3.00% |

说明

无

(6) 报告期内合并范围是否发生变动

是 否

(7) 公司报告期内业务、产品或服务发生重大变化或调整有关情况

适用 不适用

(8) 主要销售客户和主要供应商情况

公司主要销售客户情况

| | |
|--------------------------|---------------|
| 前五名客户合计销售金额（元） | 64,782,545.89 |
| 前五名客户合计销售金额占年度销售总额比例 | 11.38% |
| 前五名客户销售额中关联方销售额占年度销售总额比例 | 1.82% |

公司前 5 大客户资料

| 序号 | 客户名称 | 销售额（元） | 占年度销售总额比例 |
|----|----------------|---------------|-----------|
| 1 | 客户 1 | 20,920,457.70 | 3.67% |
| 2 | 客户 2 | 14,180,373.02 | 2.49% |
| 3 | 江西阳光乳业电商科技有限公司 | 10,352,031.33 | 1.82% |
| 4 | 客户 4 | 9,776,714.65 | 1.72% |
| 5 | 高清得 | 9,552,969.19 | 1.68% |
| 合计 | -- | 64,782,545.89 | 11.38% |

主要客户其他情况说明

适用 不适用

公司主要供应商情况

| | |
|---------------------------|----------------|
| 前五名供应商合计采购金额（元） | 143,383,865.61 |
| 前五名供应商合计采购金额占年度采购总额比例 | 42.52% |
| 前五名供应商采购额中关联方采购额占年度采购总额比例 | 14.27% |

公司前 5 名供应商资料

| 序号 | 供应商名称 | 采购额（元） | 占年度采购总额比例 |
|----|--------------|----------------|-----------|
| 1 | 供应商 1 | 48,126,400.91 | 14.27% |
| 2 | 供应商 2 | 43,533,397.50 | 12.91% |
| 3 | 供应商 3 | 25,762,080.20 | 7.64% |
| 4 | 南昌县燃气有限公司 | 13,730,616.80 | 4.07% |
| 5 | 浙江金申奶牛发展有限公司 | 12,231,370.20 | 3.63% |
| 合计 | -- | 143,383,865.61 | 42.52% |

主要供应商其他情况说明

适用 不适用

3、费用

单位：元

| | 2023 年 | 2022 年 | 同比增减 | 重大变动说明 |
|------|----------------|----------------|---------|---------------------------------------|
| 销售费用 | 42,087,014.64 | 41,210,526.92 | 2.13% | |
| 管理费用 | 34,935,873.46 | 35,434,953.04 | -1.41% | |
| 财务费用 | -18,509,173.23 | -12,004,872.36 | -54.18% | 公司 2022 年 5 月上市，今年募集资金现金管理期限和收益高于去年同期 |
| 研发费用 | 18,440,249.85 | 19,153,254.40 | -3.72% | |

公司需遵守《深圳证券交易所上市公司自律监管指引第 3 号——行业信息披露》中食品及酒制造相关业的披露要求

本期销售费用的具体构成发下表：

单位：元

| 项目 | 2023 年 | | 2022 年 | | 同比变化 | | 变动的主要原因 |
|-------|---------------|---------|---------------|---------|---------------|---------|------------------------|
| | 金额 | 占比 | 金额 | 占比 | 金额 | 变化率 | |
| 职工薪酬 | 24,799,151.73 | 58.91% | 24,705,958.27 | 59.95% | 93,193.46 | 0.38% | |
| 宣传服务费 | 9,244,670.89 | 21.97% | 7,120,674.43 | 17.28% | 2,123,996.46 | 29.83% | 2023 年加大了宣传投入 |
| 折旧与摊销 | 2,889,373.26 | 6.87% | 2,620,307.99 | 6.36% | 269,065.27 | 10.27% | |
| 低值易耗品 | 1,842,458.17 | 4.38% | 3,322,256.55 | 8.06% | -1,479,798.38 | -44.54% | 2023 年购置的电动车比 2022 年减少 |
| 房租水电费 | 18,963.06 | 0.05% | 48,303.49 | 0.12% | -29,340.43 | -60.74% | 绝对金额较小 |
| 业务招待费 | 1,664,373.76 | 3.95% | 1,733,768.31 | 4.21% | -69,394.55 | -4.00% | |
| 办公费 | 1,002,469.21 | 2.38% | 1,076,518.93 | 2.61% | -74,049.72 | -6.88% | |
| 交通差旅费 | 297,277.28 | 0.71% | 257,571.82 | 0.63% | 39,705.46 | 15.42% | |
| 保险费 | 311,478.34 | 0.74% | 316,065.56 | 0.77% | -4,587.22 | -1.45% | |
| 其他 | 16,798.94 | 0.04% | 9,101.57 | 0.02% | 7,697.37 | 84.57% | 绝对金额较小 |
| 合计 | 42,087,014.64 | 100.00% | 41,210,526.92 | 100.00% | 876,487.72 | 2.13% | |

本期公司广告宣传费用明细如下：

单位：元

| 广告项目 | 金额 | 占比 |
|------|--------------|---------|
| 电梯广告 | 693,069.31 | 10.46% |
| 宣传材料 | 5,929,670.44 | 89.54% |
| 合计 | 6,622,739.75 | 100.00% |

4、研发投入

适用 不适用

| 主要研发项目名称 | 项目目的 | 项目进展 | 拟达到的目标 | 预计对公司未来发展的影响 |
|---------------|---|---------|------------------------|--------------------------------------|
| 功能性果肉酸奶的研制 | 水果能提供多种维生素和膳食纤维，可以很好的为人体补充营养素，再结合牛奶含有丰富的钙和蛋白质，是功能性营养元素的良好载体。本项目欲研制一款集天然果肉与酸奶营养于一体，既美味又健康的酸奶产品。 | 已结题 | 扩大消费群体，增加产品品类，成为主流销售产品 | 1、丰富产品品种；2、优化产品结构；3、提供可观的利润；4、提升竞争力。 |
| 番茄树下发酵果蔬饮料的研制 | 发酵果蔬因其良好的风味、丰富的营养成为新的市场热点，目前市场上尚较少发现发酵果蔬与牛奶的结合应用。本项目欲研制一款添加发酵果蔬，具有双发酵、稳定性好、口感佳等特点的乳酸菌饮料产品。 | 已用于实际生产 | 扩大消费群体，增加产品品类，成为主流销售产品 | 1、丰富产品品种；2、优化产品结构；3、提供可观的利润；4、提升竞争力。 |
| 椰子牛奶的研制 | 椰奶富含人体所需的多种脂肪酸、十八种氨基酸、钙、锌、锰、铁、维生素 C 等营养元素。是迄今为止世界上氨基酸含量最高的天然饮品。其所含的维生素 E 能保持女性青春活力，丰富的锌可促进少女发育，镁可改善老年人的循环系统。本项目欲研制一款口感清新独特，营养丰富的新鲜椰汁和牛奶结合的产品。 | 已结题 | 扩大消费群体，增加产品品类，成为主流销售产品 | 1、丰富产品品种；2、优化产品结构；3、提供可观的利润；4、提升竞争力。 |
| 阳光鲜乳茶饮料的研制 | 目前茶与牛奶结合的跨界产品越来越多，奶茶产品也很好的迎合了青少年的追求新颖时尚，追求个性的特点，奶茶这个品类还处于成长期。本项目预研制一款茶和鲜牛奶完美结合，即营养又口感独特符合广大青少年的产品。 | 已结题 | 扩大消费群体，增加产品品类，成为主流销售产品 | 1、丰富产品品种；2、优化产品结构；3、提供可观的利润。 |
| 黑糖生姜汤的研制 | 现在人们的生活节奏快，寒气、湿气、空调病尤其是现在各种流行性病毒感冒普遍存在，生姜富含挥发性姜油酮和姜油酚，具有温中散寒、暖胃等功效结合黑糖 | 已用于实际生产 | 扩大消费群体，增加产品品类，成为 | 1、丰富产品品种；2、优化产品结构；3、提供可观的利润； |

| | | | | |
|--------------|--|---------|------------------------|--------------------------------------|
| | 中的胡萝卜素、核黄素、烟酸、等具有温中散寒、健脾暖胃平衡皮肤色素等功效。本项目欲研制一款新鲜姜汁和黑糖结合的产品，口感清新独特，营养丰富。 | | 主流销售产品 | 4、提升竞争力。 |
| 可以吸的奶酪的研制 | 现在物质生活日益丰富，人们对产品营养和口感的要求越来越高。本项目欲研制一款可以吸的奶酪，具有高蛋白高钙、奶香浓郁的特点，同时具有容易吸取的特点，一款区别与传统奶酪的兼顾营养与口感的健康产品。 | 试运行阶段 | 扩大消费群体，增加产品品类，成为主流销售产品 | 1、丰富产品品种；2、优化产品结构；3、提供可观的利润。 |
| 黑糖牛奶的研制 | 黑糖性温，味甘，入脾，具有补中益气，缓中化食，健脾暖胃功能还有止痛，活血散寒的效用，牛奶中含有很多的营养物质，而且补钙的效果非常出色。本项目欲研制一款新鲜牛奶和黑糖结合的产品，口感清新独特，营养丰富。 | 已用于实际生产 | 扩大消费群体，增加产品品类，成为主流销售产品 | 1、丰富产品品种；2、优化产品结构；3、提供可观的利润；4、提升竞争力。 |
| 生椰拿铁的研制 | 椰奶富含人体所需的多种脂肪酸、十八种氨基酸、钙、锌、锰、铁、维生素 C 等营养元素。是迄今为止世界上氨基酸含量最高的天然饮品。其所含的维生素 E 能保持女性青春活力，丰富的锌可促进少女发育，镁可改善老年人的循环系统。本项目欲研制一款新鲜椰汁和牛奶与咖啡结合的产品，口感清新独特，营养丰富。 | 试运行阶段 | 扩大消费群体，增加产品品类，成为主流销售产品 | 1、丰富产品品种；2、优化产品结构；3、提供可观的利润；4、提升竞争力。 |
| 益生菌牛奶的研制 | 益生菌牛奶可以调节肠道均平衡，给身体补充营养，增强免疫功能，有利于症状更快缓解。本项目欲研制多种益生菌的中性牛奶产品，既美味又营养，适宜各类人群，尤其是亚健康人群。 | 试运行阶段 | 扩大消费群体，增加产品品类，成为主流销售产品 | 1、丰富产品品种；2、优化产品结构；3、提供可观的利润；4、提升竞争力。 |
| 畅饮型益生菌发酵乳的研制 | 益生菌牛奶可以调节肠道均平衡，给身体补充营养，增强免疫功能，有利于症状更快缓解。本项目欲研制多种益生菌的酸奶产品，既美味又营养，适宜各类人群，尤其是亚健康人群。 | 试运行阶段 | 扩大消费群体，增加产品品类，成为主流销售产品 | 1、丰富产品品种；2、优化产品结构；3、提供可观的利润；4、提升竞争力。 |

公司研发人员情况

| 项目 | 2023 年 | 2022 年 | 变动比例 |
|-----------|--------|--------|-------|
| 研发人员数量（人） | 86 | 86 | 0.00% |
| 研发人员数量占比 | 8.07% | 7.92% | 0.15% |
| 研发人员学历结构 | | | |
| 本科 | 16 | 16 | |
| 硕士 | 2 | 2 | |
| 研发人员年龄构成 | | | |
| 30 岁以下 | 15 | 15 | |
| 30~40 岁 | 23 | 23 | |

公司研发投入情况

| 项目 | 2023 年 | 2022 年 | 变动比例 |
|-----------------|---------------|---------------|--------|
| 研发投入金额（元） | 18,440,249.85 | 19,153,254.40 | -3.72% |
| 研发投入占营业收入比例 | 3.24% | 3.36% | -0.12% |
| 研发投入资本化的金额（元） | 0.00 | 0.00 | 0.00% |
| 资本化研发投入占研发投入的比例 | 0.00% | 0.00% | 0.00% |

公司研发人员构成发生重大变化的原因及影响

适用 不适用

研发投入总额占营业收入的比重较上年发生显著变化的原因

适用 不适用

研发投入资本化率大幅变动的原因及其合理性说明

适用 不适用

5、现金流

单位：元

| 项目 | 2023 年 | 2022 年 | 同比增减 |
|---------------|----------------|-----------------|-----------|
| 经营活动现金流入小计 | 650,524,930.33 | 667,142,544.42 | -2.49% |
| 经营活动现金流出小计 | 481,938,418.94 | 507,042,187.02 | -4.95% |
| 经营活动产生的现金流量净额 | 168,586,511.39 | 160,100,357.40 | 5.30% |
| 投资活动现金流入小计 | 134,682,316.95 | 2,650,452.78 | 4,981.48% |
| 投资活动现金流出小计 | 135,367,566.79 | 631,527,548.54 | -78.57% |
| 投资活动产生的现金流量净额 | -685,249.84 | -628,877,095.76 | 99.89% |
| 筹资活动现金流入小计 | 0.00 | 625,154,939.63 | -100.00% |
| 筹资活动现金流出小计 | 43,385,717.10 | 121,783,086.52 | -64.37% |
| 筹资活动产生的现金流量净额 | -43,385,717.10 | 503,371,853.11 | -108.62% |
| 现金及现金等价物净增加额 | 124,515,544.45 | 34,595,114.75 | 259.92% |

相关数据同比发生重大变动的主要影响因素说明

适用 不适用

- 1、投资活动现金流入同比增长较大的原因是因为公司今年有两项大额现金管理（含定期存款）到期收回本金和利息。
- 2、投资活动现金流出同比减少较大的原因是 2022 年度实施现金管理额度较大，而 2023 年大幅减少。
- 3、投资现金流量净额同比变动较大是因以上两项因素所致。
- 3、筹资活动现金流入、流出和现金流量净额同比变动较大的主要原因是公司 2022 年上市发行股份募集资金。
- 4、现金及现金等价物净增加额变动较大是由上述因素综合影响造成的，最主要的原因还是因为 2023 年实施现金管理的总金额大幅小于 2022 年。

报告期内公司经营活动产生的现金净流量与本年度净利润存在重大差异的原因说明

适用 不适用

五、非主营业务分析

适用 不适用

单位：元

| 项目 | 金额 | 占利润总额比例 | 形成原因说明 | 是否具有可持续性 |
|-------|--------------|---------|---------------|----------|
| 投资收益 | 447,500.95 | 0.37% | 赎回现金管理产品取得的收益 | 否 |
| 资产减值 | 3,366,197.12 | 2.78% | 提取的生物性资产减值 | 否 |
| 营业外收入 | 117,242.15 | 0.10% | 收到的其他补助 | 否 |
| 营业外支出 | 6,242,868.24 | 5.15% | 处理生物性资产及缴纳的税款 | 否 |

六、资产及负债状况分析

1、资产构成重大变动情况

单位：元

| 项目 | 2023 年末 | | 2023 年初 | | 比重增减 | 重大变动说明 |
|--------|----------------|--------|----------------|--------|--------|-----------------------|
| | 金额 | 占总资产比例 | 金额 | 占总资产比例 | | |
| 货币资金 | 487,887,206.54 | 34.18% | 363,371,662.09 | 26.76% | 7.42% | |
| 应收账款 | 31,368,328.27 | 2.20% | 27,191,502.56 | 2.00% | 0.20% | |
| 合同资产 | | | | | 0.00% | |
| 存货 | 32,718,209.59 | 2.29% | 50,744,229.56 | 3.74% | -1.45% | 2023 年加强了原材料管理，减少了库存量 |
| 投资性房地产 | | | | | 0.00% | |
| 长期股权投资 | | | | | 0.00% | |
| 固定资产 | 225,994,419.78 | 15.83% | 231,653,717.31 | 17.06% | -1.23% | |

| | | | | | | |
|-------|---------------|-------|---------------|-------|--------|---------------------------|
| 在建工程 | 5,519,220.73 | 0.39% | 10,739,175.25 | 0.79% | -0.40% | 2022 年在建工程 2023 年完工转入固定资产 |
| 使用权资产 | 6,982,085.84 | 0.49% | 5,505,908.96 | 0.41% | 0.08% | |
| 短期借款 | | | | | 0.00% | |
| 合同负债 | 11,127,579.82 | 0.78% | 11,277,429.61 | 0.83% | -0.05% | |
| 长期借款 | | | | | 0.00% | |
| 租赁负债 | 1,737,726.83 | 0.12% | 85,236.96 | 0.01% | 0.11% | 2023 年公司租赁集团的房产到期并续租 |

境外资产占比较高

适用 不适用

2、以公允价值计量的资产和负债

适用 不适用

3、截至报告期末的资产权利受限情况

截止本报告期末，公司不存在资产权利受限的情况。

七、投资状况分析

1、总体情况

适用 不适用

| 报告期投资额（元） | 上年同期投资额（元） | 变动幅度 |
|---------------|---------------|---------|
| 43,167,566.79 | 68,527,548.54 | -37.01% |

2、报告期内获取的重大的股权投资情况

适用 不适用

单位：元

| 被投资公司名称 | 主要业务 | 投资方式 | 投资金额 | 持股比例 | 资金来源 | 合作方 | 投资期限 | 产品类型 | 截至资产负债表日的进展情况 | 预计收益 | 本期投资盈亏 | 是否涉诉 | 披露日期（如有） | 披露索引（如有） |
|------------|------------|------|--------------|--------|------|------------|------|------|---------------|------|--------|------|----------|----------|
| 安徽华好阳光乳业有限 | 乳制品及饮料生产及销 | 增资 | 7,800,000.00 | 10.00% | 自有资金 | 安徽华好商贸有限公司 | 无 | 子公司 | 已完成 | 0.00 | 0.00 | 否 | | 未达披露标准 |

| | | | | | | | | | | | | | | |
|----|----|----|--------------|----|----|----|----|----|----|------|------|----|----|----|
| 公司 | 售 | | | | | | | | | | | | | |
| 合计 | -- | -- | 7,800,000.00 | -- | -- | -- | -- | -- | -- | 0.00 | 0.00 | -- | -- | -- |

3、报告期内正在进行的重大的非股权投资情况

适用 不适用

4、金融资产投资

(1) 证券投资情况

适用 不适用

公司报告期不存在证券投资。

(2) 衍生品投资情况

适用 不适用

公司报告期不存在衍生品投资。

5、募集资金使用情况

☑适用 □不适用

(1) 募集资金总体使用情况

☑适用 □不适用

单位：万元

| 募集年份 | 募集方式 | 募集资金总额 | 募集资金净额 | 本期已使用募集资金总额 | 已累计使用募集资金总额 | 报告期内变更用途的募集资金总额 | 累计变更用途的募集资金总额 | 累计变更用途的募集资金总额比例 | 尚未使用募集资金总额 | 尚未使用募集资金用途及去向 | 闲置两年以上募集资金金额 |
|---|--------|----------|-----------|-------------|-------------|-----------------|---------------|-----------------|------------|---|--------------|
| 2022 | 首次公开发行 | 66,882.2 | 60,079.96 | 1,636.08 | 7,251.31 | 0 | 0 | 0.00% | 52,828.65 | 公司于2023年4月27日召开第五届董事会第十二次会议、第五届监事会第十一次会议审议通过了《关于使用闲置募集资金进行现金管理的议案》，对尚未使用募集资金进行现金管理。 | 0 |
| 合计 | -- | 66,882.2 | 60,079.96 | 1,636.08 | 7,251.31 | 0 | 0 | 0.00% | 52,828.65 | -- | 0 |
| 募集资金总体使用情况说明 | | | | | | | | | | | |
| <p>(一) 实际募集资金金额、资金到账时间</p> <p>经中国证券监督管理委员会《关于核准江西阳光乳业股份有限公司首次公开发行股票批复》(证监许可(2022)649号)核准,公司2022年5月于深圳证券交易所向社会公众公开发行人民币普通股(A股)7,070万股,发行价为9.46元/股,募集资金总额为人民币668,822,000.00元,扣除承销及保荐费用人民币46,497,249.05元,余额为人民币622,324,750.95元,另外扣除中介机构费和其他发行费用人民币21,525,150.95元,实际募集资金净额为人民币600,799,600.00元。该次募集资金到账时间为</p> | | | | | | | | | | | |

2022 年 5 月 13 日，本次募集资金到位情况已经天职国际会计师事务所（特殊普通合伙）审验，并于 2022 年 5 月 16 日出具报告编号：天职业字[2022]7663-9 号验资报告。

（二）本年度使用金额及年末余额

截止 2023 年 12 月 31 日，本公司累计使用募集资金人民币 72,513,138.65 元，其中：以前年度使用 56,152,332.24 元，本年度使用 16,360,806.41 元，均投入募集资金项目。截止 2023 年 12 月 31 日，本公司累计使用金额人民币 72,513,138.65 元，募集资金专户余额为人民币 539,614,285.96 元，与实际募集资金净额人民币 600,799,600.00 元的差异金额为人民币 11,327,824.61 元，系募集资金累计利息收入扣除银行手续费支出后的净额。

（2）募集资金承诺项目情况

适用 不适用

单位：万元

| 承诺投资项目和超募资金投向 | 是否已变更项目（含部分变更） | 募集资金承诺投资总额 | 调整后投资总额（1） | 本报告期投入金额 | 截至期末累计投入金额（2） | 截至期末投资进度（3）=（2）/（1） | 项目达到预定可使用状态日期 | 本报告期实现的效益 | 是否达到预计效益 | 项目可行性是否发生重大变化 |
|-----------------------|----------------|------------|------------|----------|---------------|---------------------|---------------|-----------|----------|---------------|
| 承诺投资项目 | | | | | | | | | | |
| 1. 江西基地乳制品扩建及检测研发升级项目 | 否 | 28,290.51 | 28,290.51 | 635.35 | 4,095.36 | 14.48% | | | 不适用 | 否 |
| 2. 安徽基地乳制品二期建设项目 | 否 | 14,260.53 | 14,260.53 | 0 | 250.11 | 1.75% | | | 不适用 | 否 |
| 3. 营销渠道建设和品牌推广项目 | 否 | 17,528.92 | 17,528.92 | 1,000.73 | 2,905.84 | 16.58% | | | 不适用 | 否 |
| 承诺投资项目小计 | -- | 60,079.96 | 60,079.96 | 1,636.08 | 7,251.31 | -- | -- | | -- | -- |
| 超募资金投向 | | | | | | | | | | |
| 无 | 否 | 0 | 0 | 0 | 0 | 0.00% | | | 不适用 | 否 |
| 归还银行贷款（如有） | -- | 0 | 0 | 0 | 0 | 0.00% | -- | -- | -- | -- |
| 补充流动资金（如有） | -- | 0 | 0 | 0 | 0 | 0.00% | -- | -- | -- | -- |
| 超募资金投向小计 | -- | 0 | 0 | 0 | 0 | -- | -- | | -- | -- |
| 合计 | -- | 60,079.96 | 60,079.96 | 1,636.08 | 7,251.31 | -- | -- | 0 | -- | -- |

| | |
|--|---|
| 分项目说明未达到计划进度、预计收益的情况和原因（含“是否达到预计效益”选择“不适用”的原因） | 不适用 |
| 项目可行性发生重大变化的情况说明 | 不适用 |
| 超募资金的金额、用途及使用进展情况 | 不适用 |
| 募集资金投资项目实施地点变更情况 | 不适用 |
| 募集资金投资项目实施方式调整情况 | 不适用 |
| 募集资金投资项目先期投入及置换情况 | 适用 公司于 2022 年 7 月 18 日召开公司第五届董事会第九次会议和第五届监事会第八次会议，审议通过《关于使用募集资金置换预先投入募投项目和已支付发行费用的自筹资金的议案》，同意使用募集资金人民币 4108.63 万元置换预先投入募投项目和已支付发行费用的自筹资金。公司预先投入募集资金投资项目及以自筹资金支付的发行费用合计人民币 4,108.63 万元 2022 年已置换完成。 |
| 用闲置募集资金暂时补充流动资金情况 | 不适用 |
| 项目实施出现募集资金结余的金额及原因 | 不适用 |
| 尚未使用的募集资金用途及去向 | 公司于 2023 年 4 月 27 日召开第五届董事会第十二次会议、第五届监事会第十一次会议审议通过了《关于使用闲置募集资金进行现金管理的议案》，对尚未使用募集资金进行现金管理。 |
| 募集资金使用及披露中存在的问题或其他情况 | 不适用 |

（3）募集资金变更项目情况

适用 不适用

公司报告期不存在募集资金变更项目情况。

八、重大资产和股权出售

1、出售重大资产情况

适用 不适用

公司报告期末未出售重大资产。

2、出售重大股权情况

适用 不适用

九、主要控股参股公司分析

适用 不适用

公司报告期内无应当披露的重要控股参股公司信息。

十、公司控制的结构化主体情况

适用 不适用

十一、公司未来发展的展望

（一）公司未来发展战略

作为江西省规模最大的液体乳生产企业，公司紧紧把握消费升级、产业转型等发展机遇，坚持把食品安全作为企业发展的基石，把质量管理作为企业发展的第一要务，致力于为广大消费者提供营养、安全的产品，通过不断的产品创新和转型，积极应对国内食品饮料行业从“量的提升”到“质的转变”新常态，借助差异化的产品策略，以精准的消费群体定位，构建出满足公司未来中长期发展的组织体系、管理体系、市场体系、创新体系，以此打破区域瓶颈，实现“区域做强、放眼中部、努力成为中国一流的乳制品加工企业”的战略目标。

公司将在坚持“送奶上户”渠道的基础上，不断创新销售渠道，拓宽产品系列，不断优化产品结构，提升市场占有率和品牌影响力。公司通过不断创新和积累，逐步形成“常温与低温、乳制品与含乳饮料”相结合的以低温产品为主的全方位产品矩阵，以江西为核心市场进行深度精耕，并逐步加快周边安徽、湖南等新市场的营销体系和渠道建设，使公司产品能更快的切入当地市场，实现“立足江西、辐射中部市场”的发展目标。

（二）2024 年度经营计划

1、加大新品开发和品牌推广力度，提升企业品牌形象

公司坚持“以消费触发研发、以研发服务生产、以生产刺激消费”为指导，建立了“储备一批、研发一批、上市一批、换代一批”的产品研发和更新体系，加大新技术的研发力度。通过配方升级、工艺改良、设备优化等技术创新手段，紧跟消费需求的变化，开发顺应市场需求的创新产品，进一步丰富产品结构，不断增强公司产品市场竞争力。2024 年公司新产品研发的重点将在浓缩牛奶系列、A2 牛奶系列、学生饮用奶、各类风味饮品等领域，重点加大学生饮用奶研发力度，增加学生奶市场占有率。

经过多年的耕耘，“阳光”品牌已在中部地区形成了广泛的品牌影响力。2024 年，公司将加大市场推广和品牌宣传力度，实施一系列市场和品牌推广活动，通过对“阳光”品牌悠久历史沉淀的重新解构、定位，梳理完成全新的“阳光”品牌消费者沟通体系，并以此指导公司品牌架构、产品架构、视觉符号以及市场营销，让消费者形成对公司品牌内涵的清晰、准确认知，增强消费者对品牌的认同感、信赖感，不断积累品牌口碑，提升公司品牌的市场影响力。

2、加强奶源基地建设保障供应，降低供应成本

公司已拥有长山牧场和奉新嘉牧牧场，并且与省内外多家大型牧场建立了长期合作关系，充分发挥了省内奶源的区位优势和省外奶源的规模、成本、品质优势。近年来，通过主动调整奶源布局，公司已形成了近距离奶源与优质奶源相互兼顾的供应格局，并建立了公司自有的有机奶源供应渠道，形成了公司有机奶源的资源壁垒。2024 年，公司将不断加强自身对奶源基地的投资力度，利用目前奶源市场低迷的有利时机，适时启动自有牧场牛群品种优化工作，增加进口原种优质奶牛的数量规模，稳定现有的奶源基地生鲜乳供应量，提高牧场的投入产出比和经济效益；另一方面，公司将利用目前奶源价格下行的有利时机，运用上市公司信用和资金优势，通过比价谈判等方式，积极寻找其他优质奶源基地，不断压缩生鲜乳采购价格，进一步保障公司原料奶供应和降低供应成本。

3、加大营销网络建设和新渠道建设，力争销售取得突破

公司已形成了包含送奶上户、连锁超市、直销客户等多元化的销售渠道。2024 年，公司将打造更高覆盖率的营销网络，不断提高产品的市场渗透率和占有率，充分利用公司“阳光”品牌效应，进一步下沉销售渠道，实现市场布局新突破、营销体系新格局的战略部署。在送奶上户传统渠道，公司继续精耕细作将销售网络进一步下沉，重点做好县域市场的提升和经销商帮扶工作，实施一域一策的市场促销政策，提高市场销售密度。同时，公司将进一步探索新零售渠道的建设，2024 年将重点在零食门店、政府机关食堂、企事业单位、学校等渠道发力，力求公司直销和团购等业务取得突破。加快江西区域市场的进一步渗透，把发展的重心向区县、乡镇市场进行倾斜，通过精耕细作渠道下沉，不断扩大市场覆盖面，巩固公司在江西区域市场的核心地位。对外省市场，公司将依托有竞争力的产品，集中资源对安徽等新兴市场进行大力拓展，不断吸引优秀经销商的加入，实现跨区域的业务突破，为公司打开新的增长空间。

4、加大人力资源培育，建立完善的管理梯队，提升企业管理水平

2024 年，公司将通过进一步的内部机制改革实施多项管理改革激发团队活力，创造积极向上的企业文化氛围，不断完善人才培养和管理机制的顶层设计，以营造“以人为本”的管理环境来推进人才建设。公司将开展多种形式在岗培训提升工作技能，使企业与个人的阶段目标，以及公司整体发展目标与个人职业规划协同推进，充分调动人才的能动性与创造性。公司将在现有考核机制的基础上，进一步完善员工队伍的绩效考核体系，制定与绩效挂钩的薪酬晋升制度，激发员工的工作热情，不断提高人力资源效率。将通过“内部培养为主+外部引进为辅”相结合的方式持续培育和引进“高精尖”人才，建立完善的公司管理梯队，为企业可持续发展提供更具活力和竞争力的人力资源支撑。

5、适时开展资本运作，提升企业规模和竞争力

在有合适目标企业时，公司将根据业务发展需要，整合有市场上同行业有价值的资源企业，通过并购、重组等方式开展资本运作，实现企业在管理、市场、研发、资金、科技创新等方面的协同效应，进一步提升企业经营规模和核心竞争力。

6、履行社会责任，体现上市公司核心价值

作为一家上市企业，公司将积极履行上市公司社会责任，在乡村振兴、助学助残、扶贫等社会公益事业中发挥积极作用，切实维护好公司职工、客户、消费者、广大投资者和债权人合法权益，做好企业生产经营中的环保、安全生产、劳动保护等工作，切实做到诚实守信、合规经营，真正体现上市公司核心价值。

（三）可能面临风险因素

1、食品安全风险

公司主营乳制品、乳饮料的生产销售，其中以低温乳制品、低温乳饮料为主，低温产品需低温冷链运输，从产品生产至最终销售到消费者手中，经历多道环节。虽然公司有严格的质量控制体系，在历次市场抽检中，产品质量均符合要求，未发生过食品安全责任事故，但若未来因公司的质量管理疏忽或因其他原因发生产品质量问题，将会对公司的品牌、信誉度、市场形象、产品销售等造成不利影响。应对措施：公司树立了“质量就是生命，生命只有一次”管理理念，建立了一套完整的产品质量管理控制体系，实现从原料采购、生产检测、仓储配送、销售等全过程的质量控制，确保产品符合质量标准。

2、奶源不足及价格波动风险

生鲜乳为公司的重要原材料之一，目前，公司主要通过自有牧场以及与规模较大的牧场建立稳定的合作关系，有效地满足了公司对生鲜乳的需求，国内生鲜乳供应市场价格稳定。虽然目前国内奶源价格进入下行通道，短时期内出现供大于求的情况，但是，我国历史上曾因奶源不足而出现“抢奶”现象，如果乳制品行业对生鲜乳的需求量超出有效供给量较多，短期内公司可能面临原材料供应不足及价格波动风险，将对公司经营产生不利影响。应对措施：公司目前正在逐步加大自有牧场建设提高自供奶源比例，另一方面多方筛选稳定奶源供应商尤其是和全国大型牧场建立牢固的合作关系，利用上市公司信用优势和资金优势，签订长期供应合同锁定价格和数量，降低奶源不足和价格波动风险。

3、募集资金投资项目风险

本次募集资金投资项目建成后，公司固定资产规模将扩大，产能亦有较大幅度提升。尽管本次募集资金项目预期收益良好，但如因市场环境发生重大变化、行业竞争加剧、生鲜乳供应不足或公司自身管理能力不足等原因，募集资金项目可能不能按照进度实施或预期收益可能无法完全实现，公司存在因固定资产折旧费用、摊销费用增加而导致利润下降、净资产收益率下降的风险，进而对公司经营计划的实现和持续发展产生不利影响。应对措施：公司将加快募投项目建设，使项目尽快完工形成产能，配套营销渠道建设和品牌推广项目的实施，以迅速消化募投项目产能，实现预期目标。

4、销售区域集中的风险

受主营低温产品特性影响及冷链运输的限制，公司主要销售市场在江西省，集中区域销售市场占比较高可能给公司经营带来一定风险，如果公司产品所覆盖的区域市场情况发生变化而公司未能及时做出相应调整，短期内将对公司经营业绩

造成不利影响。应对措施：近年来公司积极开拓省外市场，目前公司产品已推广至湖南、安徽等周边省份，并取得了积极的成效，未来随着公司销售市场的扩大，销售区域集中的风险将逐步降低。

5、市场竞争风险

作为城市型乳品企业，经过多年精耕细作，公司在区域市场品牌知名度、美誉度和营销网络等方面具有相对竞争优势，保持了较好的盈利水平。但是，如果未来市场竞争加剧，其他乳制品企业加快在江西市场的扩张步伐而公司未能采取有效措施应对竞争，则公司有可能面临市场份额下降、经营业绩下滑、发展速度放缓的风险，公司的销售毛利率、净利率存在下滑的风险。应对措施：坚持自身送奶上户差异化竞争优势，同时不断尝试新渠道新模式创新，逐步建立除送奶上户以外的新的业务增长点。加大市场有效投入，不断保持和提升品牌的知名度和美誉度，提升企业核心竞争力。

6、外地市场开拓风险

乳制品作为快消品决定了消费者对本地的品牌的信赖度较高，这使本地企业比较容易建立起竞争壁垒，但同时也决定了公司在开拓外地区域市场时会面临一定门槛难度。当公司在开拓外地市场时，长距离物流、市场宣传、冷链等费用会提高开拓成本，同时消费习惯和品牌影响力等问题需要长时间培养，短期内公司拓展外地市场会面临大额亏损风险，甚至失败的风险。应对措施：对于外地市场的开拓，充分利用公司现有成熟的管理模式和市场经验，采取循序渐进的方式切块逐步打开外地市场，降低大额亏损的风险。

十二、报告期内接待调研、沟通、采访等活动

适用 不适用

| 接待时间 | 接待地点 | 接待方式 | 接待对象类型 | 接待对象 | 谈论的主要内容及提供的资料 | 调研的基本情况索引 |
|-------------|----------------|----------|--------|--------------|----------------------|---|
| 2023年05月23日 | 公司三楼会议室 | 实地调研 | 机构 | 上海睿扬投资管理有限公司 | 公司经营、行业前景及可持续发展情况等 | 巨潮资讯网： http://www.cninfo.com.cn/ |
| 2023年09月26日 | 全景网“投资者关系互动平台” | 网络平台线上交流 | 其他 | 公众投资者 | 2023年半年度业绩说明会，详见相关公告 | 巨潮资讯网： http://www.cninfo.com.cn/ |

十三、“质量回报双提升”行动方案贯彻落实情况

公司是否披露了“质量回报双提升”行动方案。

是 否

第四节 公司治理

一、公司治理的基本状况

报告期内，公司按照《公司法》《证券法》《上市公司治理准则》《深圳证券交易所股票上市规则》《深圳证券交易所上市公司自律监管指引第 1 号——主板上市公司规范运作》和中国证监会有关法律法规、规范性文件的要求，结合本公司的实际情况不断完善治理结构和内部控制制度，以进一步提高公司治理水平。公司治理情况符合中国证监会发布的有关上市公司治理规范性文件的要求；公司董事、监事及高级管理人员严格按照相关法律法规及公司内部规章制度要求履行各自的权利和义务，保障公司信息披露透明，诚实守信依法运作。

1、股东与股东大会

报告期间内，公司严格按照《公司法》、《证券法》等法律法规和《公司章程》、《股东大会议事规则》的规定召集召开股东大会，在股东大会召开前的规定时间发出会议通知，并且聘请律师现场见证，股东大会的召集、出席、表决、记录及决议等事宜均根据相关法律法规、规范性文件的要求规范运行。股东大会提供网络投票方式，提高中小股东参与股东大会的便利性，并单独统计中小投资者的表决结果，切实维护全体股东特别是中小股东的权益，确保全体股东特别是中小股东享有平等地位，充分行使自己的权利，保证股东对公司重大事项的知情权和参与权。

2、董事与董事会

公司董事会是公司的决策机构，2023 年 12 月 18 日，公司完成董事会换届，选举第六届董事会成员。公司董事会由成员 7 名，其中独立董事 3 名，独立董事人数及任职资格均符合有关法律法规和《公司章程》的要求。董事会严格按照法律法规和公司章程规定行使公司经营决策权和管理权。公司董事会专门委员会和独立董事专门会议严格按照《上市公司独立董事管理办法》有关规定和要求运作，董事会成员构成符合相关法律法规的规定，各董事均认真履行勤勉尽责义务。

3、监事与监事会

公司监事会是公司的监督机构，2023 年 12 月 18 日，公司完成监事会换届，选举第六届监事会成员。公司监事会成员 3 名，其中职工代表监事 1 名，人数及任职资格均符合有关法律法规和《公司章程》的要求。监事会严格按照法律法规和公司章程规定独立有效地对公司财务及董事、高级管理人员履行职责的合法合规性行使监督和检查的权利，对公司重大事项、关联交易、财务状况等进行监督并发表核查意见，有效维护了公司及股东的合法权益。

4、上市公司利益相关者

公司充分尊重和维护利益相关者的合法权益，加强各方的沟通和交流，在企业创造利润最大化的同时，实现与社会、股东、供应商、客户、员工等各方利益的协调平衡，维护员工权益，推进环境保护，积极参与社会公益与慈善事业，共同推动公司可持续发展。

5、信息披露与管理

公司严格按照相关法律法规的规定，真实、准确、及时、公平、完整地披露信息，切实保障全体股东和广大投资者的合法权益；同时，公司严格执行有关内幕信息管理制度，并按规定做好内幕信息保密及内幕信息知情人登记备案等管理工作，不存在内幕交易等违法行为。

公司治理的实际状况与法律、行政法规和中国证监会发布的关于上市公司治理的规定是否存在重大差异

是 否

公司治理的实际状况与法律、行政法规和中国证监会发布的关于上市公司治理的规定不存在重大差异。

二、公司相对于控股股东、实际控制人在保证公司资产、人员、财务、机构、业务等方面的独立情况

报告期内，公司严格按照《公司法》、《证券法》等有关法律、法规和《公司章程》的要求规范运作，与控股股东、实际控制人在公司资产、人员、财务、机构、业务等方面是分开和独立的，具有独立经营和面向市场的能力，不存在不保持独立性的情况。

1、业务独立

公司业务独立，不存在与控股股东共用采购和销售系统的情况，业务上不存在依赖控股股东及其他股东的情况，业务与各股东单位及其控制企业完全分开，业务独立完整，具备独立自主经营并参与市场竞争的能力。

2、人员独立

公司拥有独立的人力资源管理制度和体系、与控股股东及实际控制人完全分开。公司总经理、副总经理、财务总监和董事会秘书等高级管理人员没有在控股股东、实际控制人及其控制的其他企业中担任除董事、监事以外的其他职务，也没有在控股股东、实际控制人及其控制的其他企业领薪。公司的财务人员也没有在控股股东、实际控制人及其控制的其他企业中兼职。

3、资产独立

公司拥有独立完整的资产结构，与股东之间的资产产权界定清晰，相关土地、房产、设备设施、商标、专利等资产均合法拥有所有权和使用权，不存在控股股东及其他关联方违规占用公司资产及其他资源的情况。

4、机构独立

公司各级管理部门和各机构独立于控股股东、实际控制人及其控制的其他企业运作，依法行使各自职权，不存在股东单位和其他关联单位或个人干预公司机构设置的情况。公司建立了较为高效完善的组织结构，拥有完整的采购、研发、生产、销售系统及配套服务部门，独立行使经营管理权，不存在与控股股东、实际控制人及其控制的其他企业机构混同的情形。

5、财务独立

公司设立了独立的财务部门，配备专职财务人员。根据现行会计制度及相关法规，结合公司实际情况，公司制定了规范、独立的财务会计制度，并建立了独立的财务核算体系，能够独立做出财务决策。公司单独开设银行账户，不存在与控股股东及其他关联方共用账户。公司作为独立的纳税人，依法独立进行纳税申报和履行缴纳义务。

三、同业竞争情况

适用 不适用

四、报告期内召开的年度股东大会和临时股东大会的有关情况

1、本报告期股东大会情况

| 会议届次 | 会议类型 | 投资者参与比例 | 召开日期 | 披露日期 | 会议决议 |
|-----------------|--------|---------|------------------|------------------|--|
| 2022 年度股东大会 | 年度股东大会 | 72.75% | 2023 年 05 月 19 日 | 2023 年 05 月 20 日 | 审议通过《2022 年度董事会工作报告》、《2022 年度监事会工作报告》等 2022 年度股东大会各项议案 |
| 2023 年第一次临时股东大会 | 临时股东大会 | 72.74% | 2023 年 12 月 18 日 | 2023 年 12 月 19 日 | 具体内容详见 2023 年 12 月 19 日在指定媒体《证券日报》《证券时报》《上海证券报》《中国证券报》和巨潮资讯网（www.cninfo.com.cn）的《2023 年第一次临时股东大会决议公告》（公告编号 2023-032） |

2、表决权恢复的优先股股东请求召开临时股东大会

适用 不适用

五、董事、监事和高级管理人员情况

1、基本情况

| 姓名 | 性别 | 年龄 | 职务 | 任职状态 | 任期起始日期 | 任期终止日期 | 期初持股数 (股) | 本期增持 股份数量 (股) | 本期减持 股份数量 (股) | 其他增减 变动 (股) | 期末持股 数(股) | 股份增减 变动的原 因 |
|-----|----|----|---------|------|-------------|-------------|--------------|---------------------|---------------------|-------------------|--------------|-------------------|
| 胡霄云 | 男 | 75 | 董事长、总经理 | 现任 | 2020年12月16日 | 2026年12月18日 | 0 | 0 | 0 | 0 | 0 | |
| 喻宜洋 | 男 | 55 | 董事 | 现任 | 2020年12月16日 | 2026年12月18日 | 0 | 0 | 0 | 0 | 0 | |
| 高金文 | 男 | 61 | 董事 | 现任 | 2020年12月16日 | 2026年12月18日 | 0 | 0 | 0 | 0 | 0 | |
| 高金文 | 男 | 61 | 副总 | 离任 | 2020年12月16日 | 2023年12月18日 | 0 | 0 | 0 | 0 | 0 | |
| 梅英 | 女 | 62 | 董事 | 现任 | 2020年12月16日 | 2026年12月18日 | 0 | 0 | 0 | 0 | 0 | |
| 梅英 | 女 | 62 | 副总 | 离任 | 2020年12月16日 | 2023年12月18日 | 0 | 0 | 0 | 0 | 0 | |
| 苑德闽 | 男 | 62 | 独立董事 | 离任 | 2020年12月16日 | 2023年12月18日 | 0 | 0 | 0 | 0 | 0 | |
| 肖爱国 | 男 | 60 | 监事会主席 | 现任 | 2020年12月16日 | 2026年12月18日 | 0 | 0 | 0 | 0 | 0 | |
| 谢杰 | 男 | 62 | 监事 | 离任 | 2020年12月16日 | 2023年12月18日 | 0 | 0 | 0 | 0 | 0 | |
| 邓仁强 | 男 | 65 | 监事 | 离任 | 2020年12月16日 | 2023年12月18日 | 0 | 0 | 0 | 0 | 0 | |
| 杨发兴 | 男 | 44 | 副总、董秘 | 现任 | 2020年12月16日 | 2026年12月18日 | 0 | 0 | 0 | 0 | 0 | |
| 高道平 | 男 | 57 | 常务副总 | 现任 | 2020年12月16日 | 2026年12月18日 | 0 | 0 | 0 | 0 | 0 | |
| 徐其华 | 男 | 48 | 副总 | 现任 | 2020年12月16日 | 2026年12月18日 | 0 | 0 | 0 | 0 | 0 | |
| 侯鹏 | 男 | 57 | 副总 | 现任 | 2020年12月16日 | 2026年12月18日 | 0 | 0 | 0 | 0 | 0 | |
| 马众文 | 男 | 67 | 独立董事 | 现任 | 2020年12月16日 | 2026年12月18日 | 0 | 0 | 0 | 0 | 0 | |
| 陈荣 | 男 | 59 | 独立董事 | 现任 | 2020年12月16日 | 2026年12月18日 | 0 | 0 | 0 | 0 | 0 | |
| 顾兴斌 | 男 | 66 | 独立董事 | 现任 | 2023年12月18日 | 2026年12月18日 | 0 | 0 | 0 | 0 | 0 | |
| 刘永平 | 男 | 45 | 监事 | 现任 | 2023年12月18日 | 2026年12月18日 | 0 | 0 | 0 | 0 | 0 | |
| 周永兵 | 男 | 47 | 监事 | 现任 | 2023年12月18日 | 2026年12月18日 | 0 | 0 | 0 | 0 | 0 | |
| 艾剑波 | 男 | 39 | 财务负责人 | 现任 | 2023年12月18日 | 2026年12月18日 | 0 | 0 | 0 | 0 | 0 | |
| 合计 | -- | -- | -- | -- | -- | -- | 0 | 0 | 0 | 0 | 0 | -- |

报告期是否存在任期内董事、监事离任和高级管理人员解聘的情况

是 否

2023 年 12 月 18 日，公司召开 2023 年第一次临时股东大会，选举公司第六届董事会和监事会成员，独立董事苑德闽、监事谢杰、职工监事邓仁强因任期结束离任，梅英、高金文高管职务因任期结束离任，继续担任董事职务。报告期内，除董事会、监事会换届导致人员变动外，不存在董事、监事、高级管理人员离职或解聘的情况。

公司董事、监事、高级管理人员变动情况

适用 不适用

| 姓名 | 担任的职务 | 类型 | 日期 | 原因 |
|-----|-------|-------|------------------|---------------|
| 苑德闽 | 独立董事 | 任期满离任 | 2023 年 12 月 18 日 | 换届选举，任期结束 |
| 谢杰 | 监事 | 任期满离任 | 2023 年 12 月 18 日 | 换届选举，任期结束 |
| 邓仁强 | 职工监事 | 任期满离任 | 2023 年 12 月 18 日 | 换届选举，任期结束 |
| 高金文 | 董事 | 任免 | 2023 年 12 月 18 日 | 换届选举，高管职务任期结束 |
| 梅英 | 董事 | 任免 | 2023 年 12 月 18 日 | 换届选举，高管职务任期结束 |
| 顾兴斌 | 独立董事 | 被选举 | 2023 年 12 月 18 日 | 换届选举，被选举 |
| 周永兵 | 职工监事 | 被选举 | 2023 年 12 月 18 日 | 换届选举，被选举 |
| 刘永平 | 监事 | 被选举 | 2023 年 12 月 18 日 | 换届选举，被选举 |
| 艾剑波 | 财务负责人 | 聘任 | 2023 年 12 月 18 日 | 换届选举，被聘任 |

2、任职情况

公司现任董事、监事、高级管理人员专业背景、主要工作经历以及目前在公司的主要职责

（一）公司董事情况如下：

1、胡霄云：男，1949 年 2 月出生，中国国籍，无境外永久居留权，大学学历，经济师职称，曾担任南昌市人大代表，多次获省市“劳动模范”和“优秀企业家”等荣誉，获中国乳制品工业协会首届金牛奖“中国乳业十大最受尊重企业家”称号和“振兴中国乳业领军人”等荣誉称号；现任江西阳光乳业股份有限公司董事长兼总经理，并任控股股东江西阳光乳业集团有限公司执行董事。

2、喻宜洋：男，1969 年 6 月出生，中国国籍，无境外永久居留权，MBA 硕士学历，高级工程师，现任江西阳光乳业股份有限公司董事，并任子公司福建澳新阳光乳业有限公司总经理。

3、高金文：男，1963 年 7 月出生，中国国籍，无境外永久居留权，大学学历，会计师职称，注册会计师，现任江西阳光乳业股份有限公司董事。

4、梅英：女，1962 年 7 月出生，中国国籍，无境外永久居留权，大专学历，会计师职称，现任江西阳光乳业股份有限公司董事。

5、陈荣：男，汉族，生于 1965 年 4 月，中国国籍，无境外永久居留权，硕士研究生学历，教授，注册会计师，曾获得江西省“第二届省级教学名师奖”等奖项，并发表多篇学术论文，现任江西财经大学教授、中山华利实业集团股份有限公

司独立董事、江西正邦作物保护股份有限公司独立董事（非上市公司）、中山金利宝新材料股份有限公司独立董事（非上市公司）、联储证券股份有限公司独立董事（非上市公司）及本公司独立董事。

6、马众文：男，汉族，生于 1957 年 9 月，中国国籍无境外永久居留权，硕士研究生学历，研究员，曾获得农业部“全国农牧渔业丰收一等奖”、江西省“科技进步二等奖”、国家科技部农业部“全国星火计划先进个人”等奖项，现任本公司独立董事。

7、顾兴斌：男，汉族，生于 1958 年 3 月，中国国籍无境外永久居留权，博士研究生学历，历任南昌大学教授，现任江西红板科技有限公司独立董事（非上市公司）及本公司独立董事。

（二）公司监事情况如下：

1、肖爱国：男，1964 年 9 月出生，中国国籍，无境外永久居留权，大专学历，畜牧兽医师职称，现任江西阳光乳业股份有限公司监事会主席，并任控股股东江西阳光乳业集团有限公司监事。

2、刘永平：男，1979 年 9 月出生，中国国籍，无境外永久居留权，大专学历。先后任公司奶站站长、销售中心经理，现任江西阳光乳业新零售有限公司执行董事及本公司非职工代表监事。

3、周永兵：男，1977 年 9 月出生，大学本科学历。历任本公司质量检验技术专员、新产品研发专员、生产品控专员、中心奶站站长、乳品二厂副厂长、厂长，现任本公司生产部经理及职工代表监事。

（三）公司高级管理人员

1、胡霄云：现任本公司总经理，简历详见董事会成员简历

2、高道平：男，1967 年 11 月出生，中国国籍，无境外永久居留权，硕士学历，畜牧兽医师职称，2008 年起进入江西阳光乳业股份有限公司任职，现任本公司常务副总经理。

3、徐其华：男，1976 年 10 月出生，中国国籍，无境外永久居留权，硕士学历，高级工程师职称，自 2008 年起进入江西阳光乳业股份有限公司任职，现任本公司副总经理，任子公司江西安捷外包服务有限公司总经理，为公司多项专利发明人，曾获得“江西省优秀产品三等奖”，发表过多篇论文。

4、杨发兴：男，1980 年 11 月出生，中国国籍，无境外永久居留权，政协青云谱区第十届委员，大专学历，会计师职称，具有董事会秘书资格，自 2008 年起进入江西阳光乳业股份有限公司任职，现任本公司副总经理兼董事会秘书，任子公司安徽华好阳光乳业有限公司监事、福建澳新阳光乳业有限公司监事、江西省嘉牧生态农业科技开发有限公司监事。

5、侯鹏：男，1967 年 8 月出生，中国国籍，无境外永久居留权，本科学历，高级工程师职称，南昌大学食品学院食品专业特聘老师，发表《抗幽门螺杆菌特异性免疫牛初乳粉中试》等文章，自 2008 年起进入江西阳光乳业股份有限公司任职，现任本公司副总经理。

6、艾剑波：男，1985 年 4 月出生，中国国籍，无境外永久居留权，大专学历，CMA、会计师职称，历任江西阳光乳业股份有限公司财务部副部长、审计部负责人，现任本公司财务负责人。

在股东单位任职情况

适用 不适用

| 任职人员姓名 | 股东单位名称 | 在股东单位担任的职务 | 任期起始日期 | 任期终止日期 | 在股东单位是否领取报酬津贴 |
|--------------|------------------|------------|-------------|--------|---------------|
| 胡霄云 | 南昌致合企业管理中心（有限合伙） | 执行事务合伙人 | 2017年12月20日 | | 否 |
| 胡霄云 | 江西阳光乳业集团有限公司 | 执行董事 | 2018年04月26日 | | 否 |
| 肖爱国 | 江西阳光乳业集团有限公司 | 监事 | 2018年04月26日 | | 否 |
| 在股东单位任职情况的说明 | 无 | | | | |

在其他单位任职情况

适用 不适用

| 任职人员姓名 | 其他单位名称 | 在其他单位担任的职务 | 任期起始日期 | 任期终止日期 | 在其他单位是否领取报酬津贴 |
|--------|-----------------|------------|--------|--------|---------------|
| 胡霄云 | 南昌金港投资股份有限公司 | 董事长 | | | 否 |
| 胡霄云 | 南昌银港投资有限公司 | 执行董事 | | | 否 |
| 胡霄云 | 江西爱丁堡环保科技有限公司 | 执行董事 | | | 否 |
| 喻宜洋 | 南昌金港投资股份有限公司 | 董事 | | | 否 |
| 高金文 | 南昌金港投资股份有限公司 | 董事 | | | 否 |
| 高金文 | 江西秋实有机农业科技园有限公司 | 监事 | | | 否 |
| 高金文 | 景德镇弘盛置业有限公司 | 监事 | | | 否 |
| 梅英 | 南昌金港投资股份有限公司 | 董事 | | | 否 |
| 顾兴斌 | 江西红板科技有限公司 | 独立董事 | | | 是 |
| 陈荣 | 中山华利实业集团股份有限公司 | 独立董事 | | | 是 |
| 陈荣 | 江西正邦作物保护股份有限公司 | 独立董事 | | | 是 |
| 陈荣 | 中山金利宝新材料股份有限公司 | 独立董事 | | | 是 |
| 陈荣 | 联储证券股份有限公司 | 独立董事 | | | 是 |
| 肖爱国 | 南昌银港投资有限公司 | 监事 | | | 否 |
| 肖爱国 | 南昌金港投资股份有限公司 | 监事会主席 | | | 否 |
| 陈荣 | 江西财经大学 | 教授 | | | 是 |
| 侯鹏 | 南昌大学食品学院 | 食品专业兼职教师 | | | 是 |

公司现任及报告期内离任董事、监事和高级管理人员近三年证券监管机构处罚的情况

适用 不适用

3、董事、监事、高级管理人员报酬情况

董事、监事、高级管理人员报酬的决策程序、确定依据、实际支付情况

1、董事、监事、高级管理人员报酬的决策程序：公司按照《公司章程》、《董事会薪酬与考核委员会工作制度》中相关条款，经董事会薪酬与考核委员会提议《2023 年度董事、监事、高级管理人员薪酬方案》，经董事会和股东大会审议通过后实施。

2、董事、监事、高级管理人员报酬的确定依据：公司任职的董事、监事、高级管理人员按《董事会薪酬与考核委员会工作制度》的薪酬制度领取薪酬。

3、董事、监事、高级管理人员报酬的实际支付情况：公司严格按照董事、监事、高级管理人员薪酬的决策程序与确定依据按时支付薪酬，不存在未及时支付公司董事、监事和高级管理人员的报酬的情况。

公司报告期内董事、监事和高级管理人员报酬情况

单位：万元

| 姓名 | 性别 | 年龄 | 职务 | 任职状态 | 从公司获得的税前报酬总额 | 是否在公司关联方获取报酬 |
|-----|----|----|---------|------|--------------|--------------|
| 胡霄云 | 男 | 75 | 董事长、总经理 | 现任 | 45.20 | 否 |
| 喻宜洋 | 男 | 55 | 董事 | 现任 | 48.24 | 否 |
| 高金文 | 男 | 61 | 董事 | 现任 | 37.09 | 否 |
| 梅英 | 女 | 62 | 董事 | 现任 | 37.16 | 否 |
| 苑德闽 | 男 | 62 | 独立董事 | 离任 | 6.00 | 否 |
| 肖爱国 | 男 | 60 | 监事会主席 | 现任 | 6.00 | 否 |
| 谢杰 | 男 | 62 | 监事 | 离任 | 11.32 | 否 |
| 邓仁强 | 男 | 65 | 监事 | 离任 | 14.75 | 否 |
| 杨发兴 | 男 | 44 | 副总、董秘 | 现任 | 36.37 | 否 |
| 高道平 | 男 | 57 | 常务副总 | 现任 | 37.92 | 否 |
| 徐其华 | 男 | 48 | 副总 | 现任 | 38.08 | 否 |
| 侯鹏 | 男 | 57 | 副总 | 现任 | 36.37 | 否 |
| 马众文 | 男 | 67 | 独立董事 | 现任 | 0.00 | 否 |
| 陈荣 | 男 | 59 | 独立董事 | 现任 | 6.00 | 否 |
| 顾兴斌 | 男 | 66 | 独立董事 | 现任 | 0.00 | 否 |
| 刘永平 | 男 | 45 | 监事 | 现任 | 27.43 | 否 |
| 周永兵 | 男 | 47 | 职工监事 | 现任 | 29.18 | 否 |
| 艾剑波 | 男 | 39 | 财务负责人 | 现任 | 23.69 | 否 |
| 合计 | -- | -- | -- | -- | 440.8 | -- |

其他情况说明

适用 不适用

六、报告期内董事履行职责的情况

1、本报告期董事会情况

| 会议届次 | 召开日期 | 披露日期 | 会议决议 |
|--------------|-------------|-------------|---|
| 第五届董事会第十二次会议 | 2023年04月27日 | 2023年04月29日 | 具体内容详见巨潮网（www.cninfo.com.cn）《中国证券报》《上海证券报》《证券时报》《证券日报》。（公告编号 2023-001） |
| 第五届董事会第十三次会议 | 2023年08月24日 | 2023年08月25日 | 具体内容详见巨潮网（www.cninfo.com.cn）《中国证券报》《上海证券报》《证券时报》《证券日报》。（公告编号 2023-016） |
| 第五届董事会第十四次会议 | 2023年10月25日 | 2023年10月26日 | 具体内容详见巨潮网（www.cninfo.com.cn）、《中国证券报》《上海证券报》《证券时报》《证券日报》。（公告编号 2023-022） |
| 第五届董事会第十五次会议 | 2023年12月01日 | 2023年12月02日 | 具体内容详见巨潮网（www.cninfo.com.cn）《中国证券报》《上海证券报》《证券时报》《证券日报》。（公告编号 2023-027） |
| 第六届董事会第一次会议 | 2023年12月18日 | 2023年12月19日 | 具体内容详见巨潮网（www.cninfo.com.cn）《中国证券报》《上海证券报》《证券时报》《证券日报》。（公告编号 2023-033） |

2、董事出席董事会及股东大会的情况

| 董事出席董事会及股东大会的情况 | | | | | | | |
|-----------------|--------------|-----------|--------------|-----------|---------|------------------|----------|
| 董事姓名 | 本报告期应参加董事会次数 | 现场出席董事会次数 | 以通讯方式参加董事会次数 | 委托出席董事会次数 | 缺席董事会次数 | 是否连续两次未亲自参加董事会会议 | 出席股东大会次数 |
| 胡霄云 | 5 | 5 | 0 | 0 | 0 | 否 | 2 |
| 喻宜洋 | 5 | 5 | 0 | 0 | 0 | 否 | 2 |
| 高金文 | 5 | 5 | 0 | 0 | 0 | 否 | 2 |
| 梅英 | 5 | 4 | 1 | 0 | 0 | 否 | 2 |
| 苑德闽 | 4 | 4 | 0 | 0 | 0 | 否 | 1 |
| 马众文 | 5 | 5 | 0 | 0 | 0 | 否 | 2 |
| 陈荣 | 5 | 5 | 0 | 0 | 0 | 否 | 2 |
| 顾兴斌 | 1 | 1 | 0 | 0 | 0 | 否 | 1 |

连续两次未亲自出席董事会的说明

不适用

3、董事对公司有关事项提出异议的情况

董事对公司有关事项是否提出异议

是 否

报告期内董事对公司有关事项未提出异议。

4、董事履行职责的其他说明

董事对公司有关建议是否被采纳

是 否

董事对公司有关建议被采纳或未被采纳的说明

公司董事严格遵守法律法规、规范性文件及《公司章程》等规定，恪尽职守、积极出席董事会和股东大会；勤勉尽责地履行职责和义务，为公司的制度完善和日常经营决策等方面提出了宝贵的意见建议，对公司经营发展等方面提出积极建议；独立董事重大事项发表事前认可和独立意见，及时获悉公司重大事项的进展情况；利用专业优势，在公司发展战略、财务管理、公司治理等方面提供专业性的建议，促进董事会决策的科学性和高效性，切实维护公司和全体股东的合法权益，有效提高了公司规范运作和科学决策水平。

七、董事会下设专门委员会在报告期内的情况

| 委员会名称 | 成员情况 | 召开会议次数 | 召开日期 | 会议内容 | 提出的重要意见和建议 | 其他履行职责的情况 | 异议事项具体情况（如有） |
|----------|-------------|--------|------------------|---|------------|-----------|--------------|
| 审计委员会 | 陈荣、高金文、苑德闽 | 6 | 2023 年 01 月 30 日 | 《关于公司 2022 年度内部控制审计情况报告》《关于公司 2022 年度募集资金使用审计报告》 | 一致同意相关议案 | | 不适用 |
| 审计委员会 | 陈荣、高金文、苑德闽 | | 2023 年 04 月 27 日 | 《2022 年度财务决算报告及 2023 年度财务预算报告》《2022 年度内部控制自我评价报告》《关于 2022 年度募集资金存放与使用情况的专项报告》《2022 年度报告及摘要》《2023 年度第一季度报告》《关于 2023 年日常关联交易预计的议案》《公司 2023 年第一季度内部控制审计情况报告》《公司 2023 年第一季度募集资金使用情况的议案》 | 一致同意相关议案 | | 不适用 |
| 审计委员会 | 陈荣、高金文、苑德闽 | | 2023 年 08 月 24 日 | 《2023 年半年度报告及摘要》《关于公司 2023 年半年度内部审计报告》《关于 2023 年半年度募集资金存放与使用情况的专项报告》 | 一致同意相关议案 | | 不适用 |
| 审计委员会 | 陈荣、高金文、苑德闽 | | 2023 年 10 月 25 日 | 《2023 年第三季度报告》《2023 年第三季度内部审计报告》《2023 年第三季度募集资金使用审计报告》 | 一致同意相关议案 | | 不适用 |
| 审计委员会 | 陈荣、高金文、苑德闽 | | 2023 年 12 月 01 日 | 《关于聘请公司 2023 年度审计机构的议案》《2024 年度内部审计计划》 | 一致同意相关议案 | | 不适用 |
| 审计委员会 | 陈荣、顾兴斌、梅英 | | 2023 年 12 月 18 日 | 《关于聘任公司财务负责人的议案》 | 一致同意相关议案 | | 不适用 |
| 薪酬与考核委员会 | 苑德闽、梅英、马众文 | 1 | 2023 年 04 月 27 日 | 《2023 年度董事、监事、高级管理人员薪酬方案》 | 一致同意相关议案 | | 不适用 |
| 战略委员会 | 胡霄云、苑德闽、喻宜洋 | 1 | 2023 年 04 月 27 日 | 《关于使用暂时闲置自有资金进行现金管理的议案》《关于使用暂时闲置募集资金进行现金管理的议案》 | 一致同意相关议案 | | 不适用 |
| 提名委员会 | 马众文、胡霄云、苑德闽 | 1 | 2023 年 12 月 01 日 | 《关于董事会换届选举暨提名第六届董事会非独立董事的议案》《关于董事会换届选举暨提名第六届董事会独立董事的议案》 | 一致同意相关议案 | | 不适用 |

八、监事会工作情况

监事会在报告期内的监督活动中发现公司是否存在风险

是 否

监事会对报告期内的监督事项无异议。

九、公司员工情况

1、员工数量、专业构成及教育程度

| | |
|---------------------------|-----------|
| 报告期末母公司在职员工的数量（人） | 730 |
| 报告期末主要子公司在职员工的数量（人） | 336 |
| 报告期末在职员工的数量合计（人） | 1,066 |
| 当期领取薪酬员工总人数（人） | 1,066 |
| 母公司及主要子公司需承担费用的离退休职工人数（人） | 59 |
| 专业构成 | |
| 专业构成类别 | 专业构成人数（人） |
| 生产人员 | 512 |
| 销售人员 | 389 |
| 技术人员 | 86 |
| 财务人员 | 29 |
| 行政人员 | 50 |
| 合计 | 1,066 |
| 教育程度 | |
| 教育程度类别 | 数量（人） |
| 硕士及以上 | 7 |
| 本科 | 49 |
| 专科 | 131 |
| 中专及以下 | 879 |
| 合计 | 1,066 |

2、薪酬政策

公司制定了员工薪酬制度，报告期内根据国家有关劳动法规和政策，按照公司薪酬管理体系，结合公司发展实际情况制定了按劳取酬，效率优先，整体兼顾，考核发放的原则，实行岗位（责任）、贡献与薪酬挂钩，实行竞争、激励、约束机制有机结合的薪酬分配制度。薪酬的评级和晋升原则以公司的生产销售量和经济效益增长为前提，再根据实际情况依每个员工的工作能力、业绩考评为依据。

3、培训计划

报告期内，公司通过建立人才培养机制，构建全方位立体式员工培训体系，结合公司现状、业务发展方向、年度计划、岗位性质、岗位职责及员工能力的差异化和发展需求，合理的挖掘、开发、强大现有人员队伍，对员工进行分层分类系统培训，多层次、多渠道、多领域及多形式加强员工培训，包括职员各项业务培训、管理者能力提升培训等，不断提高公司现有员工的整体素质和综合能力，关注销售团队能力的提升，为业务人员赋能，同步关注后备人才培养，为公司建立更为强大的后备团队。

4、劳务外包情况

适用 不适用

十、公司利润分配及资本公积金转增股本情况

报告期内利润分配政策，特别是现金分红政策的制定、执行或调整情况

适用 不适用

报告期内，公司落实中国证监会《关于进一步明确与细化上市公司利润分配政策的指导性意见》及深交所相关要求，结合公司《公司章程》相关规定，公司利润分配特别是现金分红政策的制定及执行情况符合《公司章程》的规定，分红标准和比例明确清晰，相关决策程序完备，独立董事尽职履责，充分维护了中小股东的合法权益。

2022年度公司利润分配方案为：以公司总股本28,266万股为基数，向全体股东每10股派发现金红利1.5元（含税），现金分红总额为42,399,000元，占公司2022年度归母净利润的38.24%，剩余未分配利润结转以后年度分配，不送红股也不以资本公积金转增股本。2022年度权益分派已实施完毕。

| 现金分红政策的专项说明 | |
|--|-----|
| 是否符合公司章程的规定或股东大会决议的要求： | 是 |
| 分红标准和比例是否明确和清晰： | 是 |
| 相关的决策程序和机制是否完备： | 是 |
| 独立董事是否履职尽责并发挥了应有的作用： | 是 |
| 公司未进行现金分红的，应当披露具体原因，以及下一步为增强投资者回报水平拟采取的举措： | 不适用 |
| 中小股东是否有充分表达意见和诉求的机会，其合法权益是否得到了充分保护： | 是 |
| 现金分红政策进行调整或变更的，条件及程序是否合规、透明： | 不适用 |

公司报告期内盈利且母公司可供股东分配利润为正但未提出现金红利分配预案

适用 不适用

本报告期利润分配及资本公积金转增股本情况

适用 不适用

| | |
|--|----------------|
| 每 10 股送红股数 (股) | 0 |
| 每 10 股派息数 (元) (含税) | 1.60 |
| 分配预案的股本基数 (股) | 282,660,000 |
| 现金分红金额 (元) (含税) | 45,225,600.00 |
| 以其他方式 (如回购股份) 现金分红金额 (元) | 0.00 |
| 现金分红总额 (含其他方式) (元) | 45,225,600.00 |
| 可分配利润 (元) | 376,583,487.61 |
| 现金分红总额 (含其他方式) 占利润分配总额的比例 | 100% |
| 本次现金分红情况 | |
| 公司发展阶段属成熟期且无重大资金支出安排的, 进行利润分配时, 现金分红在本次利润分配中所占比例最低应达到 80% | |
| 利润分配或资本公积金转增预案的详细情况说明 | |
| <p>经天职国际会计师事务所 (特殊普通合伙) 审计, 公司 2023 年度归属于上市公司股东的净利润为 115,823,647.33 元, 按《公司法》相关规定计提盈余公积 12,791,047.89 元, 2023 年度可分配利润为 103,032,599.44 元。2023 年末, 公司合并报表累计未分配利润为 376,583,487.61 元, 母公司报表累计未分配利润为 444,301,511.44 元, 以合并报表和母公司报表中可供分配利润孰低为标准, 公司 2023 年末可供股东分配的利润为 376,583,487.61 元。</p> <p>结合公司当前财务状况和实际生产经营情况, 在保证公司正常经营和长远发展的前提下, 公司拟定 2023 年度利润分配方案为: 以 2023 年 12 月 31 日公司总股本 28266 万股为基数, 拟向全体股东每 10 股派发现金红利 1.6 元 (含税), 拟现金分红总额为 45,225,600 元, 占 2023 年度归属于上市公司股东净利润的 39.05%, 占公司 2023 年度可分配利润的 43.89%, 剩余未分配利润结转以后年度分配, 不送红股也不以资本公积金转增股本。在权益分派股权登记日前, 公司总股本发生变化的, 则按分配总额不变的原则调整每股分配金额。</p> | |

十一、公司股权激励计划、员工持股计划或其他员工激励措施的实施情况

适用 不适用

公司报告期无股权激励计划、员工持股计划或其他员工激励措施及其实施情况。

十二、报告期内的内部控制制度建设及实施情况

1、内部控制建设及实施情况

报告期内, 公司根据《公司法》《证券法》《上市公司治理准则》《深圳证券交易所股票上市规则》《深圳证券交易所上市公司自律监管指引第 1 号——主板上市公司规范运作》《上市公司独立董事管理办法》等法律、法规和中国证监会有关法律法规等的要求, 结合公司实际情况, 建立健全和有效实施内部控制, 明确股东大会、董事会、监事会、经理层和公司内部各层级机构设置、职责权限、人员编制、工作程序和相关要求的制度安排, 建立健全公司的治理结构和内部机构设置。内部控制管理覆盖到公司所有重大方面, 并保证贯彻执行。公司经营管理各层面和各环节, 形成了规范的管理体系, 发挥了较好的管理控制作用, 公司各项业务的正常运行、经营风险能够有效预防并及时发现、纠正提供有力保障, 对编制

真实、准确和及时的财务报表提供合理的保证，达到了内部控制预期目标，保障了公司及全体股东的利益。天职国际会计师事务所（特殊普通合伙）对公司 2023 年度内部控制情况进行审计，出具了标准无保留意见的《内部控制审计报告》。

2、报告期内发现的内部控制重大缺陷的具体情况

是 否

十三、公司报告期内对子公司的管理控制情况

| 公司名称 | 整合计划 | 整合进展 | 整合中遇到的问题 | 已采取的解决措施 | 解决进展 | 后续解决计划 |
|------|------|------|----------|----------|------|--------|
| 不适用 | 不适用 | 不适用 | 不适用 | 不适用 | 不适用 | 不适用 |

十四、内部控制评价报告或内部控制审计报告

1、内控评价报告

| | | |
|------------------------------|---|---|
| 内部控制评价报告全文披露日期 | 2024 年 04 月 20 日 | |
| 内部控制评价报告全文披露索引 | 巨潮网（www.cninfo.com.cn）披露的《2023 年度内部控制自我评价报告》。 | |
| 纳入评价范围单位资产总额占公司合并财务报表资产总额的比例 | 100.00% | |
| 纳入评价范围单位营业收入占公司合并财务报表营业收入的比例 | 100.00% | |
| 缺陷认定标准 | | |
| 类别 | 财务报告 | 非财务报告 |
| 定性标准 | 1、出现以下情形的，应认定为财务报告内部控制“重大缺陷”：（1）公司内部控制环境无效；（2）公司董事、监事和高级管理人员舞弊并给公司造成重大损失和不利影响；（3）外部审计发现当期财务报告存在重大错误，但公司内部控制运行中未能发现该错报；（4）已经发现并报告给 | 1、出现以下情形的，应认定为财务报告内部控制“重大缺陷”：（1）公司缺乏民主决策程序，决策程序导致重大失误，给公司造成重大财产损失；（2）违反国家法律法规并受到处罚；（3）媒体频现负面新闻，涉及面广；（4）出现重大安全生产、环保、产品质量事故；（5）重要 |

| | | |
|-----------------|--|---|
| | <p>管理层的重大缺陷在合理的时间内未加以改正；</p> <p>(5) 其他可能影响报表使用者正确判断的缺陷。</p> <p>2、出现以下情形的，应认定为财务报告内部控制“重要缺陷”：(1) 未依照公认会计准则选择和应用会计政策；(2) 未建立反舞弊程序和控制措施；(3) 对于非常规或特殊交易的账务处理没有建立或实施相应的控制机制，且没有相应的补偿性控制；(4) 对于期末财务报告过程的控制存在一项或多项缺陷且不能合理保证编制的财务报告达到真实、准确的目标；(5) 内部控制重要缺陷或一般缺陷未得到整改。</p> <p>3、一般缺陷：未构成重大缺陷、重要缺陷标准的其他财务报告内部控制缺陷。</p> | <p>业务缺乏制度控制或制度系统性失效，造成按定量标准认定的重大损失；(6) 其他对公司负面影响重大的情形。</p> <p>2、出现以下情形的，应认定为财务报告内部控制“重要缺陷”：(1) 公司决策程序存在但不科学，导致出现一般失误；(2) 违反公司管理规程或标准操作程序，形成损失；(3) 出现较大安全生产、环保、产品质量事故；(4) 重要业务制度或系统存在缺陷；(5) 内部控制重要或一般缺陷未得到整改。</p> <p>一般缺陷：未构成重大缺陷、重要缺陷标准的其他财务报告内部控制缺陷。</p> |
| 定量标准 | <p>1、重大缺陷：错报影响或财产损失大于或等于合并财务报告利润总额的 10%。</p> <p>2、重要缺陷：错报影响或财产损失大于或等于合并财务报表利润总额的 5%，但小于 10%。</p> <p>3、一般缺陷：错报影响或财产损失小于合并财务报表利润总额的 5%。</p> | <p>1、重大缺陷：该缺陷造成财产损失大于或等于合并财务报表资产总额的 1%。</p> <p>2、重要缺陷：该缺陷造成财产损失大于或等于合并财务报表资产总额的 0.5%，但小于 1%。</p> <p>3、一般缺陷：该缺陷造成财产损失小于合并财务报表资产总额的 0.5%。</p> |
| 财务报告重大缺陷数量 (个) | 0 | |
| 非财务报告重大缺陷数量 (个) | 0 | |
| 财务报告重要缺陷数量 (个) | 0 | |
| 非财务报告重要缺陷数量 (个) | 0 | |

2、内部控制审计报告

适用 不适用

| 内部控制审计报告中的审议意见段 | |
|--|----|
| 我们认为，阳光乳业于 2023 年 12 月 31 日按照《企业内部控制基本规范》和相关规定在所有重大方面保持了有效的财务报告内部控制。 | |
| 内控审计报告披露情况 | 披露 |

| | |
|----------------|---|
| 内部控制审计报告全文披露日期 | 2024 年 04 月 20 日 |
| 内部控制审计报告全文披露索引 | 巨潮资讯网 (http://www.cninfo.com.cn) |
| 内控审计报告意见类型 | 标准无保留意见 |
| 非财务报告是否存在重大缺陷 | 否 |

会计师事务所是否出具非标准意见的内部控制审计报告

是 否

会计师事务所出具的内部控制审计报告与董事会的自我评价报告意见是否一致

是 否

十五、上市公司治理专项行动自查问题整改情况

根据中国证监会《关于开展上市公司治理专项行动的公告》等要求，公司积极开展治理专项自查活动。经自查，公司不存在影响公司治理水平的重大违规事项，公司已按照《公司法》《证券法》《上市公司治理准则》等相关法律法规建立健全了比较完整合理的法人治理结构及内部控制体系。公司未来将进一步完善内部控制体系，持续加强自身建设，切实提升公司规范运作水平及公司治理有效性，科学决策稳健经营规范发展，持续提升上市公司治理质量。

第五节 环境和社会责任

一、重大环保问题

上市公司及其子公司是否属于环境保护部门公布的重点排污单位

是 否

环境保护相关政策和行业标准

公司严格遵守《中华人民共和国环境保护法》《中华人民共和国大气污染防治法》《中华人民共和国水污染防治法》《中华人民共和国噪声污染防治法》《中华人民共和国固体废物污染环境防治法》《中华人民共和国环境影响评价法》《排污许可管理条例》《中华人民共和国环境保护税法》等环境保护相关法律法规政策及《污水综合排放标准》《乳制品工业污水排放标准》征求意见稿《锅炉大气污染物排放标准》《大气污染物综合排放标准》《恶臭污染物排放标准》《工业企业厂界环境噪声排放标准》等法律法规及相关标准要求。

环境保护行政许可情况

公司在建项目为《江西基地乳制品扩建及检测研发升级项目》，项目按照环保的相关法律法规经过了环境影响评价，环评批复为青环审批[2020]7 号。公司严格按照排污许可管理办法的要求，在 2019 年 7 月 31 日取得排污许可证，证书编号:9136010068345967X2001V,并在 2022 年 5 月 11 日取得排污许可证的延续，有效期至 2027 年 7 月 30 日，获证以来我公司严格遵守排污许可的各项要求合法合规排放污染物。

行业排放标准及生产经营活动中涉及的污染物排放的具体情况

| 公司或子 公司名称 | 主要污染 物及特征 污染物的 种类 | 主要污染物及特 征污染物的名称 | 排放 方式 | 排放 口数 量 | 排放口分布情况 | 排放浓度/强度 | 执行的污染物排放 标准 | 排放总量 | 核定的排 放总量 | 超标排放 情况 |
|----------------------|----------------------------|---|---|---------------|--|--|---|---|---|-----------------------------------|
| 江西阳光 乳业股份 有限公司 | 废水废气 污染物 | 废水：COD， BOD5，SS，氨 氮，总氮，总 磷，动植物 油，PH 锅炉 废气：二氧化 硫，林格曼 黑度 工艺废 气：粉尘 | 废 水： 间 接 排 放 废 气： 有 组 织 排 放 | 5 | 废水：1 个（DW001） 锅炉废气：3 个 （DA001, DA002, DA003）， 工艺废气：1 个 （DA004） | COD≤500mg/l， BOD5≤300mg/l， SS≤400mg/l，氨氮 ≤30mg/l，总氮 ≤40mg/l，总磷 ≤6mg/l，动植物油 ≤100mg/l，PH :6-9 锅炉废气：氮氧化物 ≤200mg/m3，二氧化 硫≤50mg/m3，颗粒物 ≤20mg/m3，林格曼黑 度≤1 工艺废气： 粉尘≤ 120mg/m3 | 废水 COD, BOD5, SS, 动植 物油, PH 执行 《污水综合排放标 准》（GB 8978- 1996）表 4 中三级 标准，氨氮、总 氮、总磷执行《乳 制品工业污水排放 标准》征求意见 稿；锅炉废气执行 《锅炉大气污染物 排放标准》 （GB13271-2014） 表 2；工艺废气执 行《大气污染物综 合排放标准》（GB 16297-1996）二类 标准 | COD:16.58 吨，氨 氮：0.19 吨， TP1.39 吨，氮氧 化物：5.4 吨 | 按照排污 许可简化 管理要 求，无需 许可排放 总量 | 报告期内 不存在受 行政处罚 的超标排 放 |

对污染物的处理

公司各项环保设施正常营运并保证各项污染物达标排放。

废水处理：公司建有设计能力为 2000T/日的污水处理设施，有完善的污水处理系统，采用成熟稳定的 UASB+好氧生物处理技术工艺，厂区污水经处理达标后排入市政管网进入象湖污水处理厂进一步集中处理。

废气处理：公司采用清洁燃料，有效减少废气排放；根据不同的废气种类和性质，采取不同的废气处理设施，保证达标排放的同时减少废气的排放量。

固废处理：公司设有固定固废暂存场所，采用了防渗防腐防雨措施，固废交由相关资质单位进行处理。

危废处理：公司是有固定的危废暂存间，采用了防渗防腐防雨措施，污水自动在线监测产生的各种废液和空瓶交由有资质的单位处理。

噪声防治：公司噪声主要来自设备的运行，公司采取设备基础减震、选用低噪声设备、建筑绿化隔音等措施减少噪声的产生。

突发环境事件应急预案

公司为贯彻落实相关法律、法规和规章要求，建立应急救援体系，提高对突发环境事件的预防、应急响应和处置能力，通过实施有效的预防和监控措施，尽可能的避免和减少突发环境事件的发生，通过对突发环境事件的迅速响应和开展有效的应急行动，有效消除、降低突发环境事件的污染和危害，公司已制定突发环境事件应急预案，并通过环保部门备案，备案编号 360104-2023-002-L。

环境自行监测方案

公司按照《排污单位自行监测技术指南》要求，自取得排污许可证以来，就制定了相应的自行监测方案并经环保部门备案。厂区内的废水、废气、噪音严格按照自行监测方案的要求，委托第三方环境检测机构对以上排放口进行污染物的排放监测，监测结果及时公开在国家污染源监测平台。

环境治理和保护投入及缴纳环境保护税的相关情况

- 1、本公司及子公司均严格按照环境治理和保护要求投入建设并正常运行环保设备设施，定期做好维护。
- 2、报告期内，公司累计投入的环保费用为 414.97 万元。
- 3、2023 年，公司按规定向当地税务部门缴纳环境保护税 27.36 万元。

在报告期内为减少其碳排放所采取的措施及效果

适用 不适用

1、公司建成大型的冰蓄冷系统，充分利用夜间低价谷电制冰，然后在白天生产车间的产品制冷，提高了产品的品质并显著的减少了碳排放量。

2、设置生产能耗考核指标，按标准配置水、电、汽计量装置，对能源消耗进行量化指标管理，避免浪费；定期检查阀门管道阀门的密封及保温，防止管线渗漏。

3、加强制冷系统和空压机余热设施维护管理，提高能源循环使用效率，实现循环经济创效和降碳；对空压机等重点用能设施设备进行重点能耗管理，减少外购电，实现减碳。

报告期内因环境问题受到行政处罚的情况

| 公司或子公司名称 | 处罚原因 | 违规情形 | 处罚结果 | 对上市公司生产经营的影响 | 公司的整改措施 |
|----------|------|------|------|--------------|---------|
| 无 | 无 | 无 | 无 | 无 | 无 |

其他应当公开的环境信息

无

其他环保相关信息

按照环保部门相关要求，公司在 2023 年 2 月联网省平台和国发平台对水污染物指标（COD、氨氮、总磷、PH、流量）进行自动在线监控，公司高度重视此项工作，配备专业人员和站房，保证传输数据的有效率和真实性。公司继续本着生产和环境和谐发展的原则，不断升级更新环保处理设施设备，积极推进各项环保工作。

二、社会责任情况

报告期内，公司重视履行社会责任，积极构建和谐社会，努力维护股东、职工、客户、供应商和消费者的权益。在企业依法经营、规范运作、科学管理的同时，追求公司与社会的和谐发展回馈社会。

1. 股东权益保护

根据《公司法》《上市公司治理准则》《深圳证券交易所上市公司自律监管指引第 1 号——主板上市公司规范运作》等相关规定，公司设立了股东大会、董事会、监事会、董事会专门委员会，建立了规范的公司治理结构和有效的议事规则，制定了公司发展要求的各项规则和制度，形成了积极有效的职责分工和内控机制。公司认真履行信息披露义务，确保信息披露的真实、准确、完整，确保所有股东和投资者有平等的机会获得信息，搭建了与投资者的沟通平台，认真回复投资者的来电和问询，听取投资者的意见，保证了对所有股东的公平、公正、公开。

2. 职工权益保护

公司严格遵守《劳动法》、《社会保险法》等法律法规的规定，切实维护员工合法权益，按时发放工资薪金，积极举办企业文化活动，构建和谐稳定的劳动关系。公司高度重视安全生产，建立了安全生产管理体系和制度，公司遵守国家有关环境、职业健康安全法律法规要求，为所有雇员创造一个安全健康的工作场所。公司重视人才培养，积极开展专业技能和企业文化培训，实现员工与企业的共同成长。

3. 供应商和客户的权益保护

公司在做好企业生产经营的同时，与客户、供应商建立长期稳定的合作伙伴关系，切实维护供应商、客户及消费者的权益。公司秉承诚实守信、公平公正的原则，积极构建和发展与供应商、客户的战略合作伙伴关系，打造上下游共赢发展平台，在行业内树立了诚信经营的良好企业形象。

4. 安全环保与可持续发展

公司不断完善安全管理体系，坚持安全宣传和教育不定期进行安全检查，员工安全意识和安全技能进一步提高。公司严格遵守国家有关环境保护的法律法规，坚持技术革新节能减排，加大在节能减排领域的投入取得良好的效果，力争为环境可持续发展履行应尽的社会责任。

三、巩固拓展脱贫攻坚成果、乡村振兴的情况

报告期内公司未开展巩固拓展脱贫攻坚成果相关工作，公司在乡村振兴方面主要是带动农户从事奶牛养殖以及为牧场配套种植所需饲草等，通过带动农户就业创业振兴乡村提升农民收入。同时，公司种植、养殖、生产、物流、销售等生产经营各环节安排农村户籍人员就业约 600 人次。

第六节 重要事项

一、承诺事项履行情况

1、公司实际控制人、股东、关联方、收购人以及公司等承诺相关方在报告期内履行完毕及截至报告期末尚未履行完毕的承诺事项

适用 不适用

| 承诺事由 | 承诺方 | 承诺类型 | 承诺内容 | 承诺时间 | 承诺期限 | 履行情况 |
|-----------------|-------------------|----------------|---|------------------|------|-------|
| 首次公开发行或再融资时所作承诺 | 控股股东阳光集团、实际控制人胡霄云 | 股份流通限制和自愿锁定的承诺 | <p>1、控股股东承诺：（1）自公司股票上市之日起 36 个月内，不转让或者委托他人管理本单位直接或间接持有的公司公开发行股票前已发行的股份，也不由公司回购该部分股份。</p> <p>（2）所持股票在锁定期满后两年内减持的，其减持价格不低于发行价；公司上市后 6 个月内如公司股票连续 20 个交易日的收盘价均低于发行价，或者上市后 6 个月期末收盘价低于发行价，本单位/（本人直接或间接）持有公司股票的锁定期自动延长 6 个月。（3）如本单位（本人）未来依法发生任何增持或减持公司股份情形的，本单位（本人）将严格按照证券监督管理机构、自律机构及证券交易所等有权部门颁布的相关法律法规及规范性文件的规定进行相应增持或减持操作，并及时履行有关信息披露义务。</p> | 2022 年 05 月 19 日 | 长期 | 正在履行中 |
| 首次公开发行或再融资 | 董事、高级管理人员 | 股份流通限制和自 | 董事、高级管理人员承诺：（1）自公司股票上市之日起 36 个月内，不转让或者委托他人管理本人直接或间接持有的公司股份，也不由公司回购该部分股份。在上述期限届满后，在本人任职期间内每年转让的股份数 | 2022 年 05 | 长期 | 正在 |

| | | | | | | |
|-----------------|----------|----------------|---|------------------|----|-------|
| 时所作承诺 | | 愿锁定的承诺 | 量不超过本人直接或间接持有的公司股份总数的 25%，离职后半年内，不转让本人直接或间接持有的公司股份。（2）本人所持股票在锁定期满后两年内减持的，其减持价格不低于发行价；公司上市后 6 个月内如公司股票连续 20 个交易日的收盘价均低于发行价，或者上市后 6 个月期末收盘价低于发行价，本人直接或间接持有公司股份的锁定期自动延长 6 个月。（3）如本人未来依法发生任何增持或减持公司股份情形的，本人将严格按照证券监督管理机构、自律机构及证券交易所等有权部门颁布的相关法律法规及规范性文件的规定进行相应增持或减持操作，并及时履行有关信息披露义务。 | 月 19 日 | | 履行中 |
| 首次公开发行或再融资时所作承诺 | 监事 | 股份流通限制和自愿锁定的承诺 | 监事承诺：（1）自公司股票上市之日起 36 个月内，不转让或者委托他人管理本人直接或间接持有的公司股份，也不由公司回购该部分股份。在上述期限届满后，在本人任职期间内每年转让的股份数量不超过本人间接持有的公司股份总数的 25%，离职后半年内，不转让本人直接或间接持有的公司股份。（2）如本人未来依法发生任何增持或减持公司股份情形的，本人将严格按照证券监督管理机构、自律机构及证券交易所等有权部门颁布的相关法律法规及规范性文件的规定进行相应增持或减持操作，并及时履行有关信息披露义务。 | 2022 年 05 月 19 日 | 长期 | 正在履行中 |
| 首次公开发行或再融资时所作承诺 | 股东南昌致合 | 股份流通限制和自愿锁定的承诺 | 股东南昌致合承诺：（1）自公司股票上市之日起 36 个月内，不转让或者委托他人管理本单位直接或间接持有的公司公开发行股票前已发行的股份，也不由公司回购该部分股份。（2）所持股票在锁定期满后两年内减持的，其减持价格不低于发行价；公司上市后 6 个月内如公司股票连续 20 个交易日的收盘价均低于发行价，或者上市后 6 个月期末收盘价低于发行价，持有公司股票的锁定期自动延长 6 个月。（3）如本单位未来依法发生任何增持或减持公司股份情形的，本单位将严格按照证券监督管理机构、自律机构及证券交易所等有权部门颁布的相关法律法规及规范性文件的规定进行相应增持或减持操作，并及时履行有关信息披露义务。 | 2022 年 05 月 19 日 | 长期 | 正在履行中 |
| 首次公开发行或再融资 | 控股股东阳光集团 | 持股意向及减持意 | 控股股东阳光集团承诺：一、本单位将严格遵守本单位关于所持发行人股票锁定期及转让的有关承诺。二、本单位作为发行人控股股东，对发行人未来发展充满信心，锁定期满后在一定时间内将继续长期持有发行人 | 2022 年 05 | 长期 | 正在 |

| | | | | | | |
|-----------------|--------|--------------|---|------------------|----|-------|
| 时所作承诺 | | 向的承诺 | <p>股份，如本单位锁定期满后拟减持发行人股份，将通过法律法规允许的方式并在符合以下条件的前提下进行：在本单位股份锁定期届满后两年内，本单位每年减持发行人股份数量不超过本单位上年末所持发行人股份总数的 20%，且减持价格不低于发行人首次公开发行股票的发行价。减持股份的方式应当符合相关法律、法规、规章及规范性文件的规定，包括但不限于二级市场竞价交易、大宗交易、协议转让等。若自本次发行上市至减持公告之日发生派息、送股、转增股本等除权除息事项，则上述发行价为除权除息后的价格。三、如果发生减持行为，本单位将严格遵循中国证券监督管理委员会及证券交易所的相关规定，履行备案（或报批）等相关法律程序，并提前 3 个交易日（或信息披露相关规定所要求的更严格的披露时间）通过发行人进行公告，未履行公告程序前不得减持。四、如因本单位未履行相关承诺导致发行人或其投资者遭受经济损失的，本单位将向发行单位或其投资者依法予以赔偿；若本单位因未履行相关承诺而取得不当收益的，则该等收益全部归发行人所有。</p> | 月 19 日 | | 履行中 |
| 首次公开发行或再融资时所作承诺 | 股东南昌致合 | 持股意向及减持意向的承诺 | <p>南昌致合承诺：一、本单位将严格遵守本单位关于所持发行人股票锁定期及转让的有关承诺。二、本单位作为发行人持股 5%以上股东，对发行人未来发展充满信心，锁定期满后在一定时间内将继续长期持有发行人股份，如本单位锁定期满后拟减持发行人股份，将通过法律法规允许的方式并在符合以下条件的前提下进行：在本单位股份锁定期届满后两年内，本单位每年减持发行人股份数量不超过本单位上年末所持发行人股份总数的 20%，且减持价格不低于发行人首次公开发行股票的发行价。减持股份的方式应当符合相关法律、法规、规章及规范性文件的规定，包括但不限于二级市场竞价交易、大宗交易、协议转让等。若自本次发行上市至减持公告之日发生派息、送股、转增股本等除权除息事项，则上述发行价为除权除息后的价格。三、如果发生减持行为，本单位将严格遵循中国证券监督管理委员会及证券交易所的相关规定，履行备案（或报批）等相关法律程序，并提前 3 个交易日（或信息披露相关规定所要求的更严格的披露时间）通过发行人进行公告，未履行公告程序前不得减持。四、如因本单位未履行相关承诺导致发行人或其投资者遭受经济损失的，本单位将向发行单位或其投资者依法予以赔偿；若本单位因未履行相关承诺而取得不当收益的，则该</p> | 2022 年 05 月 19 日 | 长期 | 正在履行中 |

| | | | | | | |
|-----------------|-----------------|----------------|---|-------------|------------|-------|
| | | | 等收益全部归发行人所有。 | | | |
| 首次公开发行或再融资时所作承诺 | 股东鼎盛投资 | 股份流通限制和自愿锁定的承诺 | <p>股东鼎盛投资承诺：</p> <p>(1) 自公司股票上市之日起 12 个月内，不转让或者委托他人管理本单位直接或间接持有的公司公开发行股票前已发行的股份，也不由公司回购该部分股份。</p> <p>(2) 如本单位未来依法发生任何增持或减持公司股份情形的，本单位将严格按照证券监督管理机构、自律机构及证券交易所等有权部门颁布的相关法律法规及规范性文件的规定进行相应增持或减持操作，并及时履行有关信息披露义务。</p> | 2022年05月19日 | 上市之日起12个月内 | 已履行完毕 |
| 首次公开发行或再融资时所作承诺 | 非独立董事、高级管理人员、监事 | 持股意向及减持意向的承诺 | <p>非独立董事、高级管理人员、监事承诺：一、主动向发行人申报本人所直接和间接持有的发行人股份及其变动情况。二、自发行人股票上市之日起 36 个月内，不转让或者委托他人管理本次发行前本人已直接或间接持有的发行人股份，也不由发行人回购该部分股份。三、上述 36 个月期满后，在本人任职期间内每年转让的股份数量不超过本人直接或间接持有的公司股份总数的 25%，离职后半年内，不转让本人直接或间接持有的公司股份。本人在任期届满前离职，在就任时确定的任期内和任期届满后半年内，继续遵守前述限制性规定。四、对于本次公开发行前直接、间接持有的发行人股份，本人将严格遵守已做出的关于所持发行人股份流通限制及自愿锁定的承诺，在锁定期内，不出售本次公开发行前持有的发行人股份。如未履行上述承诺出售股票，将该部分出售股票所取得的收益，上缴发行人所有。五、本人将严格遵守《中华人民共和国公司法》、《上市公司股东、董监高减持股份的若干规定》（证监会公告[2017]9 号）、《深圳证券交易所股票上市规则》及《深圳证券交易所上市公司股东及董事、监事、高级管理人员减持股份实施细则》等相关法律、法规、规范性文件中关于持股及股份变动的规定。</p> | 2022年05月19日 | 长期 | 正在履行中 |
| 首次公开发 | 公司、控股 | 稳定股价 | 一、自公司股票上市之日起 36 个月内（控股股东三年内），公司（控股股东、本人）自愿依法履行《江西 | 2022 | 长期 | 正 |

| | | | | | | |
|-----------------|-----------------------------------|----------------|--|------------------|----|-------|
| 行或再融资时所作承诺 | 股东阳光集团、董事 （不包括独立董事）、 高级管理人员 | 的承诺 | <p>阳光乳业股份有限公司上市后三年内稳定公司股价预案》所规定的实施股价稳定措施的相关义务。若控股股东不遵守上述承诺，公司有权暂时扣留本单位（或本人现金分红和工资、薪酬及津贴）现金分红（若有），直至本单位（或本人）履行上述相关义务之日止。二、如公司（或控股股东或本人）未能完全履行实施股价稳定措施的相关义务，公司（控股股东、本人）将继续承担以下义务和责任：1、及时披露未履行相关承诺的原因；2、及时提出新的实施股价稳定措施的方案，并提交股东大会表决，直至股东大会审议通过为止；3、如因公司（控股股东或本人）未履行相关承诺导致公司的社会公众投资者遭受经济损失的，经有权机关认定后，公司（控股股东或本人）将向社会公众投资者依法予以赔偿。若本人因未履行相关承诺而取得不当利益的，该等收益全部归公司所有。</p> | 年 05 月 19 日 | | 在履行中 |
| 首次公开发行或再融资时所作承诺 | 公司 | 填补被摊薄即期回报措施的承诺 | <p>发行人承诺：（1）加强募集资金管理本次发行的募集资金到账后，公司董事会将严格遵守《募集资金管理制度》的要求，开设募集资金专项账户，确保专款专用，严格控制募集资金使用的各个环节。（2）加强技术创新，推进产品升级公司将致力于进一步巩固和提升公司核心竞争优势、拓宽市场，为了应对公司快速发展面临的主要风险，增强公司持续回报能力，公司将继续加大研发投入和技术储备，加强自身核心技术的开发和积累，本次募集资金到位后，将会进一步增强公司研发能力，保持公司的技术领先优势，提高技术创新水平，为提升公司经营业绩提供技术支持和保障。（3）积极实施募投项目本次募集资金紧密围绕公司主营业务，符合公司未来发展战略，有利于提高公司持续盈利能力。公司对募集资金投资项目进行了充分论证，在募集资金到位前，以自有、自筹资金先期投入建设，以争取尽早产生收益。（4）积极提升公司竞争力和盈利水平公司将致力于进一步巩固和提升公司核心竞争优势、拓宽市场，努力实现收入水平与盈利能力的双重提升。（5）进一步完善利润分配政策，优化投资回报机制根据公司制定的上市后适用的《公司章程（草案）》，公司强化了发行上市后的利润分配政策，进一步明确了公司利润分配的总原则，明确了利润分配的条件和方式，制定了现金分红的具体条件、比例以及股票股利分配的条件，完善了利润分配的决策程序等，公司的利润分配政策将更加健全、透明。此外，公司制定了《江西阳光乳业股份有限公司首次公开发行股票并上市后</p> | 2022 年 05 月 19 日 | 长期 | 正在履行中 |

| | | | | | | |
|-----------------|--------------|----------------|--|-------------|----|-------|
| | | | 三年股东分红回报规划》，对《公司章程（草案）》中的利润分配政策予以了细化，有效保证本次发行上市后股东的回报。（6）关于后续事项的承诺公司承诺将根据中国证监会、证券交易所后续出台的实施细则，持续完善填补被摊薄即期回报的各项措施。 | | | |
| 首次公开发行或再融资时所作承诺 | 实际控制人 胡霄云 | 填补被摊薄即期回报措施的承诺 | 本人承诺：不越权干预公司经营管理活动，不侵占公司利益。本人承诺严格履行所作出的上述承诺事项，确保公司填补回报措施能够得到切实履行。如果本人违反所作出的承诺或拒不履行承诺，本人将按照《关于首发及再融资、重大资产重组摊薄即期回报有关事项的指导意见》（证监会公告[2015]31号）等相关规定履行解释、道歉等相应义务，并同意证监会、证券交易所等证券监管机构的监管措施或自律监管措施；给公司或者股东造成损失的，本人愿意依法承担相应补偿责任。本人作为公司实际控制人期间，上述承诺持续有效。 | 2022年05月19日 | 长期 | 正在履行中 |
| 首次公开发行或再融资时所作承诺 | 控股股东 阳光集团 | 填补被摊薄即期回报措施的承诺 | 本单位承诺：不越权干预公司经营管理活动，不侵占公司利益。本公司承诺严格履行所作出的上述承诺事项，确保公司填补回报措施能够得到切实履行。如果本公司违反所作出的承诺或拒不履行承诺，本公司将按照《关于首发及再融资、重大资产重组摊薄即期回报有关事项的指导意见》（证监会公告[2015]31号）等相关规定履行解释、道歉等相应义务，并同意证监会、证券交易所等证券监管机构的监管措施或自律监管措施；给公司或者股东造成损失的，本公司愿意依法承担相应补偿责任。本公司作为公司控股股东期间，上述承诺持续有效。 | 2022年05月19日 | 长期 | 正在履行中 |
| 首次公开发行或再融资时所作承诺 | 董事、高级管理人员 | 填补被摊薄即期回报措施的承诺 | 董事、高级管理人员承诺：1、不无偿或以不公平条件向其他单位或者个人输送利益，也不采用其他方式损害公司利益。2、本人将全力支持和配合公司规范董事和高级管理人员的职务消费行为，包括但不限于参与讨论或拟定关于约束董事和高级管理人员职务消费行为的制度和规定。同时，本人将严格按照上市公司相关规定及公司内部相关管理制度的规定或要求约束本人的职务消费行为。3、不动用公司资产从事与本人履行职责无关的投资、消费活动。4、积极推动公司薪酬制度的完善，使之更符合填补即期回报的要求；支持公 | 2022年05月19日 | 长期 | 正在履行中 |

| | | | | | | |
|-----------------|----------|-----------|---|-------------|----|-------|
| | | | 司董事会在制订、修改、补充公司的薪酬制度时与公司填补回报措施的执行情况相挂钩。5、在推动公司股权激励时，应使股权激励行权条件与公司填补回报措施的执行情况相挂钩。6、在中国证监会、证券交易所另行发布填补即期回报措施及其承诺的相关意见或实施细则后，若公司内部相关规定或本人承诺与该等规定不符时，本人承诺将立即按照中国证监会及证券交易所的规定出具补充承诺，并积极推进公司制定新的内部规定或制度，以符合中国证监会和证券交易所的规定或要求。7、全面、完整并及时履行公司制定的有关填补即期回报措施以及本人对此作出的任何有关填补回报措施的承诺。若本人违反该等承诺，给公司或者股东造成损失的，本人将在公司股东大会及中国证监会指定网站或报刊公开作出解释并道歉，依法承担对公司和股东的赔偿责任，并无条件接受中国证监会或证券交易所等证券监管机构对本人所作出的处罚或采取的相关监管措施。 | | | |
| 首次公开发行或再融资时所作承诺 | 控股股东阳光集团 | 避免同业竞争的承诺 | 控股股东承诺：一、除阳光乳业外，本公司未直接或间接从事与阳光乳业相同或相似的业务；本公司控制的其他公司未直接或间接从事与阳光乳业相同或相似的业务；本公司未对任何与阳光乳业存在竞争关系的其他公司进行投资或进行控制；二、本公司不再对任何与阳光乳业从事相同或相近业务的其他公司进行投资或进行控制；三、本公司将持续促使本公司控制的其他公司/经营实体（如有）在未来不直接或间接从事、参与或进行与阳光乳业的生、经营相竞争的任何活动；四、本公司将不利用对阳光乳业的控制关系进行损害阳光乳业及阳光乳业其他股东利益的经营活动。本公司确认本承诺函旨在保障阳光乳业全体股东之权益而作出；本公司确认本承诺函所载的每一项承诺均为可独立执行之承诺。任何一项承诺若被视为无效或终止将不影响其他各项承诺的有效性。本公司在作为阳光乳业控股股东期间，上述承诺均对本公司持续有约束力。 | 2022年05月19日 | 长期 | 正在履行中 |
| 首次公开发行或再融资时所作承诺 | 实际控制人胡霄云 | 避免同业竞争的承诺 | 实际控制人承诺：一、除公司外，本人、本人的配偶、父母、子女及其他关系密切的家庭成员，未直接或间接从事与公司相同或相似的业务；本人控制的其他企业未直接或间接从事与公司相同或相似的业务；二、本人、本人的配偶、父母、子女及其他关系密切的家庭成员未对任何与公司存在竞争关系的其他企业进行股权 | 2022年05月19日 | 长期 | 正在履行 |

| | | | | | | |
|-----------------|----------|--------------|--|-------------|----|-----------------------|
| | | | 投资或进行控制。本人不再对任何与公司从事相同或相近业务的其他企业进行投资或进行控制。本人将持续促使本人的配偶、父母、子女、其他关系密切的家庭成员以及本人控制的其他企业/经营实体在未来不直接或间接从事、参与或进行与公司的生产、经营相竞争的任何活动；三、本人将不利用对公司的控制关系进行损害公司及公司其他股东利益的经营活动；四、本人如因不履行或不适当履行上述承诺而获得的经营利润归公司所有。本人如因不履行或不适当履行上述承诺而给公司及其相关股东造成损失的，应予以赔偿。 | 日 | | 行 中 |
| 首次公开发行或再融资时所作承诺 | 控股股东阳光集团 | 减少并规范关联交易的承诺 | 控股股东承诺：1、本单位除已经向相关中介机构书面披露的关联交易以外，本单位以及下属全资、控股子公司及其他可实际控制企业（以下简称“附属企业”）与公司之间现时不存在其他任何依照法律法规和中国证监会的有关规定应披露而未披露的关联交易；2、在本单位作为公司股东期间，本单位及附属企业将尽量避免、减少与公司发生关联交易。对于无法避免或有合理理由存在的关联交易，本单位及附属企业将严格遵守法律法规及中国证监会和《公司章程》、《关联交易管理制度》等相关制度的规定，履行审核程序，确保交易事项的合理合法性和交易价格的公允性，并按相关规定严格履行信息披露义务；3、本单位承诺不利用公司股东地位，利用关联交易谋求特殊利益，不会进行损害公司及其他股东合法利益的关联交易。若违反上述承诺，本单位将对由此给公司造成的损失做出全面、及时和足额的赔偿。 | 2022年05月19日 | 长期 | 正 在 履 行 中 |
| 首次公开发行或再融资时所作承诺 | 实际控制人胡霄云 | 减少并规范关联交易的承诺 | 实际控制人承诺：一、本人及本人的关联方将尽量减少并规范与公司的关联交易；二、若有不可避免的关联交易，本人及本人的关联方将遵循公平、公正、公开的原则，与公司依法签订协议、履行相关程序；三、本人及本人的关联方与公司之间的一切交易行为，均将严格遵循市场规则及公司章程、制度的规定，本着平等互利、等价有偿的一般商业原则，公平合理地进行，保证关联交易价格具有公允性。本人及本人的关联方将认真履行已经签订的协议，并保证不通过上述关联交易取得任何不正当的利益或使公司承担任何不正当的义务；四、本人承诺将按照公司章程的规定参加股东大会，平等地行使相应权利，承担相应义务，不利用实际控制人的地位谋取不正当利益，不利用关联交易非法转移公司的资金、利润，保证不损害其他中小股东的 | 2022年05月19日 | 长期 | 正 在 履 行 中 |

| | | | | | | |
|-----------------|---------------------|--------------|--|-------------|----|-------|
| | | | 合法权益，在公司股东大会对涉及本人及本人的关联方的有关关联交易事项进行表决时，履行回避表决的义务。本人保证，本人为公司实际控制人时，所做出的上述声明和承诺不可撤销。本人及本人的关联方违反上述声明和承诺的，将立即停止与公司进行的关联交易，并采取必要措施予以纠正补救；同时本人须对违反上述声明和承诺导致公司之一切损失和后果承担赔偿责任。 | | | |
| 首次公开发行或再融资时所作承诺 | 董事、监事、高级管理人员及核心技术人员 | 减少并规范关联交易的承诺 | 董事、监事、高级管理人员及核心技术人员承诺：1、本人除已经向相关中介机构书面披露的关联交易以外，本人以及下属全资、控股子公司及其他可实际控制企业（以下简称“附属企业”）与公司之间现时不存在其他任何依照法律法规和中国证监会的有关规定应披露而未披露的关联交易；2、在本人作为公司董事、监事、高级管理人员及核心技术人员期间，本人及附属企业将尽量避免、减少与公司发生关联交易。对于无法避免或有合理理由存在的关联交易，本人及附属企业将严格遵守法律法规及中国证监会和《公司章程》、《关联交易管理制度》等相关制度的规定，履行审核程序，确保交易事项的合理合法性和交易价格的公允性，并按相关规定严格履行信息披露义务；3、本人承诺不利用公司董事、监事、高级管理人员、核心技术人员地位，利用关联交易谋求特殊利益，不会进行损害公司及其他股东合法利益的关联交易。若违反上述承诺，本人将对由此给公司造成的损失做出全面、及时和足额的赔偿。 | 2022年05月19日 | 长期 | 正在履行中 |
| 首次公开发行或再融资时所作承诺 | 股东南昌致合 | 减少并规范关联交易的承诺 | 南昌致合承诺：1、本单位除已经向相关中介机构书面披露的关联交易以外，本单位以及下属全资、控股子公司及其他可实际控制企业（以下简称“附属企业”）与公司之间现时不存在其他任何依照法律法规和中国证监会的有关规定应披露而未披露的关联交易；2、在本单位作为公司股东期间，本单位及附属企业将尽量避免、减少与公司发生关联交易。对于无法避免或有合理理由存在的关联交易，本单位及附属企业将严格遵守法律法规及中国证监会和《公司章程》、《关联交易管理制度》等相关制度的规定，履行审核程序，确保交易事项的合理合法性和交易价格的公允性，并按相关规定严格履行信息披露义务；3、本单位承诺不利用公司股东地位，利用关联交易谋求特殊利益，不会进行损害公司及其他股东合法利益的关联交易。若违反上述 | 2022年05月19日 | 长期 | 正在履行中 |

| | | | | | | |
|-----------------|-------------------------------|---------------------|---|-------------|----|-------|
| | | | 承诺，本单位将对由此给公司造成的损失做出全面、及时和足额的赔偿。 | | | |
| 首次公开发行或再融资时所作承诺 | 控股股东阳光集团、实际控制人胡霄云 | 社会保险和住房公积金承诺 | 发行人控股股东阳光集团、实际控制人胡霄云承诺：若阳光乳业或其子公司经有关政府部门或司法机关认定需补缴社会保险费（包括养老保险、失业保险、医疗保险、工伤保险、生育保险）或住房公积金，或因社会保险费和住房公积金事宜受到处罚，或被任何相关方以任何方式提出有关社会保险费和住房公积金的合法权利要求的，本公司/本人将在阳光乳业或其子公司收到有权政府部门出具的生效认定文件后，全额承担需由阳光乳业或其子公司补缴的全部社会保险费和住房公积金、滞纳金、罚款或赔偿款项。本公司/本人进一步承诺，在承担上述款项和费用后将不向阳光乳业或其子公司追偿，保证阳光乳业或其子公司不会因此遭受任何损失。 | 2022年05月19日 | 长期 | 正在履行中 |
| 首次公开发行或再融资时所作承诺 | 公司、控股股东阳光集团、实际控制人胡霄云、董事监事高管人员 | 相关责任主体未履行承诺的约束措施的承诺 | 发行人承诺：（1）若对于任一承诺，公司未能依照承诺履行其中的义务或责任，公司将及时披露未履行相关承诺的情况和原因；（2）若对于任一承诺，公司未能依照承诺履行其中的义务或责任，导致投资者遭受经济损失的，公司将依法予以赔偿；（3）公司董事、监事、高级管理人员发生变更时，公司将依法督促新任董事、监事、高级管理人员继续履行在公司首次发行上市时董事、监事、高级管理人员已作出的相应承诺的各项责任及义务。控股股东承诺：（1）若对于任一承诺，本单位未能依照承诺履行其中的义务或责任，本单位将及时披露未履行相关承诺的情况和原因；（2）若对于任一承诺，本单位未能依照承诺履行其中的义务或责任，在本单位完全履行该等承诺事项中的义务或责任前，公司有权扣除本单位在公司的现金分红，用以对投资者进行赔偿，直至足额承担本单位应当承担的赔偿责任为止；（3）若对于任一承诺，本单位未能依照承诺履行其中的义务或责任，导致投资者遭受经济损失的，本单位将依法予以赔偿；（4）如通过上述方式仍无法及时足额补偿或赔偿所承诺事宜给公司或投资者造成的全部经济损失的，公司可依法通过一切必要的法律程序依法处置本单位所持公司的股票或其他财产，用以抵偿本单位因所承诺事宜应承担的补偿或赔偿责任。实际控制人承诺：（1）若对于任一承诺，本人未能依照承诺履行其中的义务或责任，本人将及时披露未履行相 | 2022年05月19日 | 长期 | 正在履行中 |

| | | | | | |
|---------------------------------------|-----|--|--|--|--|
| | | <p>关承诺的情况和原因；（2）若对于任一承诺，本人未能依照承诺履行其中的义务或责任，在本人完全履行该等承诺事项中的义务或责任前，公司有权扣除本人在公司的现金分红，用以对投资者进行赔偿，直至足额承担本人应当承担的赔偿责任为止；（3）若对于任一承诺，本人未能依照承诺履行其中的义务或责任，导致投资者遭受经济损失的，本人将依法予以赔偿；（4）如通过上述方式仍无法及时足额补偿或赔偿所承诺事宜给公司或投资者造成的全部经济损失的，公司可依法通过一切必要的法律程序依法处置本人所持公司的股票或其他财产，用以抵偿本人因所承诺事宜应承担的补偿或赔偿责任。董事、监事、高级管理人员承诺：（1）若对于任一承诺，本人未能依照承诺履行其中的义务或责任，本人将及时披露未履行相关承诺的情况和原因；（2）若对于任一承诺，本人未能依照承诺履行其中的义务或责任，在本人完全履行该等承诺事项中的义务或责任前，公司有权扣除本人在公司的薪酬、津贴及现金分红，用以对投资者进行赔偿，直至足额承担本人应当承担的赔偿责任（3）若对于任一承诺，本人未能依照承诺履行其中的义务或责任，导致投资者遭受经济损失的，本人将依法予以赔偿；（4）如通过上述方式仍无法及时足额补偿或赔偿所承诺事宜给公司或投资者造成的全部经济损失的，公司可依法通过一切必要的法律程序依法处置本人所持公司的股票或其他财产，用以抵偿本人因所承诺事宜应承担的补偿或赔偿责任。</p> | | | |
| 承诺是否按时履行 | 是 | | | | |
| 如承诺超期未履行完毕的，应当详细说明未完成履行的具体原因及下一步的工作计划 | 不适用 | | | | |

2、公司资产或项目存在盈利预测，且报告期仍处在盈利预测期间，公司就资产或项目达到原盈利预测及其原因做出说明

适用 不适用

二、控股股东及其他关联方对上市公司的非经营性占用资金情况

适用 不适用

公司报告期不存在控股股东及其他关联方对上市公司的非经营性占用资金。

三、违规对外担保情况

适用 不适用

公司报告期无违规对外担保情况。

四、董事会对最近一期“非标准审计报告”相关情况的说明

适用 不适用

五、董事会、监事会、独立董事（如有）对会计师事务所本报告期“非标准审计报告”的说明

适用 不适用

六、与上年度财务报告相比，会计政策、会计估计变更或重大会计差错更正的情况说明

适用 不适用

2022 年 11 月 30 日，财政部发布了《企业会计准则解释第 16 号》，其中第一项规定了“关于单项交易产生的资产和负债相关的递延所得税不适用初始确认豁免的会计处理”内容，该项解释内容自 2023 年 1 月 1 日起施行。本次会计政策变更后，公司自 2023 年 1 月 1 日开始执行《企业会计准则解释第 16 号》“关于单项交易产生的资产和负债相关的递延所得税不适用初始确认豁免的会计处理”的规定。其他未变更部分，仍按照财政部前期颁布的《企业会计准则——基本准则》和各项具体会计准则、企业会计准则应用指南、企业会计准则解释公告以及其他相关规定执行。

本次会计政策变更对公司财务报表的影响情况如下：

单位：元

| 受影响的项目 | 2023 年 1 月 1 日 | | |
|------------|------------------|------------|------------------|
| | 调整前 | 调整金额 | 调整后 |
| 资产合计 | 1,357,854,096.57 | 144,517.53 | 1,357,998,614.10 |
| 其中：递延所得税资产 | 1,298,896.83 | 144,517.53 | 1,443,414.36 |
| 负债合计 | 83,255,827.33 | 137,847.72 | 83,393,675.05 |
| 其中：递延所得税负债 | 6,020,011.11 | 137,847.72 | 6,157,858.83 |
| 股东权益合计 | 1,274,598,269.24 | 6,669.81 | 1,274,604,939.05 |
| 其中：未分配利润 | 315,943,218.36 | 6,669.81 | 315,949,888.17 |

七、与上年度财务报告相比，合并报表范围发生变化的情况说明

适用 不适用

公司报告期无合并报表范围发生变化的情况。

八、聘任、解聘会计师事务所情况

现聘任的会计师事务所

| | |
|------------------------|--------------------|
| 境内会计师事务所名称 | 天职国际会计师事务所（特殊普通合伙） |
| 境内会计师事务所报酬（万元） | 53 |
| 境内会计师事务所审计服务的连续年限 | 5 年 |
| 境内会计师事务所注册会计师姓名 | 杨勇、王皓东 |
| 境内会计师事务所注册会计师审计服务的连续年限 | 杨勇 2 年、王皓东 5 年 |

当期是否改聘会计师事务所

是 否

聘请内部控制审计会计师事务所、财务顾问或保荐人情况

适用 不适用

本年度，公司聘请天职国际会计师事务所（特殊普通合伙）为财务报表和内部控制审计机构，支付费用总额为 53 万元，公司聘请东兴证券股份有限公司为持续督导机构，支付费用为 40 万元。

九、年度报告披露后面临退市情况

适用 不适用

十、破产重整相关事项

适用 不适用

公司报告期未发生破产重整相关事项。

十一、重大诉讼、仲裁事项

适用 不适用

| 诉讼（仲裁）基本情况 | 涉案金额（万元） | 是否形成预计负债 | 诉讼（仲裁）进展 | 诉讼（仲裁）审理结果及影响 | 诉讼（仲裁）判决执行情况 | 披露日期 | 披露索引 |
|----------------|----------|----------|----------|---------------|--------------|------|------|
| 未达到重大诉讼标准的诉讼事项 | 30.85 | 否 | 已结案 | 公司不承担责任 | 不适用 | | |

十二、处罚及整改情况

适用 不适用

公司报告期不存在处罚及整改情况。

十三、公司及其控股股东、实际控制人的诚信状况

适用 不适用

报告期内，公司及控股股东江西阳光乳业集团有限公司和实际控制人胡霄云先生信用状况良好，不存在未履行法院生效判决情况，不存在所负数额较大的债务到期未清偿等违法失信情况。

十四、重大关联交易

1、与日常经营相关的关联交易

适用 不适用

| 关联交易方 | 关联关系 | 关联交易类型 | 关联交易内容 | 关联交易定价原则 | 关联交易价格 | 关联交易金额（万元） | 占同类交易金额的比例 | 获批的交易额度（万元） | 是否超过获批额度 | 关联交易结算方式 | 可获得的同类交易市价 | 披露日期 | 披露索引 |
|----------------|------------|--------|--------|--------------------|--------|------------|------------|-------------|----------|----------|------------|-------------|--------------------------------|
| 郭智 | 董事关系密切家庭成员 | 向其销售商品 | 销货款 | 以可比的独立第三方市场价格为参考标准 | 市场价 | 842.47 | 1.48% | 1,300 | 否 | 银行转账 | 不适用 | 2023年04月29日 | 巨潮网 2023年4月29日公告编号：2023-008 |
| 高亦农 | 董事关系密切家庭成员 | 向其销售商品 | 销货款 | 以可比的独立第三方市场价格为参考标准 | 市场价 | 616.95 | 1.08% | 1,100 | 否 | 银行转账 | 不适用 | 2023年04月29日 | 巨潮网 2023年4月29日公告编号：2023-008 |
| 华好商贸 | 共同投资方 | 向其销售商品 | 销货款 | 以可比的独立第三方市场价格为参考标准 | 市场价 | 9.61 | 0.02% | 100 | 否 | 银行转账 | 不适用 | 2023年04月29日 | 巨潮网 2023年4月29日公告编号：2023-008 |
| 华好养殖 | 共同投资方的关联方 | 向其采购商品 | 采购款 | 以可比的独立第三方市场价格为参考标准 | 市场价 | 4,811.67 | 14.27% | 6,200 | 否 | 银行转账 | 不适用 | 2023年04月29日 | 巨潮网 2023年4月29日公告编号：2023-008 |
| 江西阳光乳业集团有限公司 | 控股股东 | 向其租赁房产 | 租金 | 以可比的独立第三方市场价格为参考标准 | 市场价 | 92.4 | 0.27% | 100 | 否 | 银行转账 | 不适用 | 2023年04月29日 | 巨潮网 2023年4月29日公告编号：2023-008 |
| 江西阳光乳业电商科技有限公司 | 监事关系密切家庭成员 | 向其销售商品 | 销货款 | 以可比的独立第三方市场价格为参考标准 | 市场价 | 72.66 | 0.13% | | 否 | 银行转账 | 不适用 | | 2023年12月18日成为关联方，交易金额未达审议和披露标准 |
| 江西阳光 | 监事关 | 向其 | 采购 | 以可比的独 | 市场 | 0.36 | 0.00% | | 否 | 银行转 | 不适用 | | 2023年12月18日 |

| | | | | | | | | | | | | | |
|---|-----------------|----------|---|-----------------------|----|----------|----|-------|----|----|----|----|-----------------------------|
| 乳业电商 科技有限 公司 | 系密切 家庭成 员 | 采购 商品 | 款 | 立第三方市 场价格为参 考标准 | 价 | | | | | 账 | | | 成为关联方，交 易金额未达审 议和披露标准 |
| 合计 | | | | -- | -- | 6,446.12 | -- | 8,800 | -- | -- | -- | -- | -- |
| 大额销货退回的详细情况 | | | | 无 | | | | | | | | | |
| 按类别对本期将发生的日常关联交易进行总金额预计的，在报告期内的实际履行情况（如有） | | | | 不适用 | | | | | | | | | |
| 交易价格与市场参考价格差异较大的原因（如适用） | | | | 不适用 | | | | | | | | | |

2、资产或股权收购、出售发生的关联交易

适用 不适用

公司报告期未发生资产或股权收购、出售的关联交易。

3、共同对外投资的关联交易

适用 不适用

公司报告期未发生共同对外投资的关联交易。

4、关联债权债务往来

适用 不适用

是否存在非经营性关联债权债务往来

是 否

公司报告期不存在非经营性关联债权债务往来。

5、与存在关联关系的财务公司的往来情况

适用 不适用

公司与存在关联关系的财务公司与关联方之间不存在存款、贷款、授信或其他金融业务。

6、公司控股的财务公司与关联方的往来情况

适用 不适用

公司控股的财务公司与关联方之间不存在存款、贷款、授信或其他金融业务。

7、其他重大关联交易

适用 不适用

公司报告期无其他重大关联交易。

十五、重大合同及其履行情况

1、托管、承包、租赁事项情况

(1) 托管情况

适用 不适用

公司报告期不存在托管情况。

(2) 承包情况

适用 不适用

公司报告期不存在承包情况。

(3) 租赁情况

适用 不适用

租赁情况说明

报告期内，公司存在租赁 3 处房产用于销售和办公，租赁费用较小。

为公司带来的损益达到公司报告期利润总额 10%以上的项目

适用 不适用

公司报告期不存在为公司带来的损益达到公司报告期利润总额 10%以上的租赁项目。

2、重大担保

适用 不适用

公司报告期不存在重大担保情况。

报告期内，公司未发生对外担保事项。

3、委托他人进行现金资产管理情况

(1) 委托理财情况

适用 不适用

报告期内委托理财概况

单位：万元

| 具体类型 | 委托理财的资金来源 | 委托理财发生额 | 未到期余额 | 逾期未收回的金额 | 逾期未收回理财已计提减值金额 |
|--------|-----------|---------|-------|----------|----------------|
| 券商理财产品 | 募集资金 | 3,000 | 0 | 0 | 0 |
| 合计 | | 3,000 | 0 | 0 | 0 |

单项金额重大或安全性较低、流动性较差的高风险委托理财具体情况

适用 不适用

委托理财出现预期无法收回本金或存在其他可能导致减值的情形

适用 不适用

(2) 委托贷款情况

适用 不适用

公司报告期不存在委托贷款。

4、其他重大合同

适用 不适用

公司报告期不存在其他重大合同。

十六、其他重大事项的说明

适用 不适用

1、2023年12月18日，公司完成董事会和监事会换届选举工作，胡霄云、高金文、梅英、喻宜洋、陈荣、顾兴斌、马众文当选为第六届董事会董事，苑德闽先生因任职满六年而离任独立董事职务，肖爱国、刘永平、周永兵当选为第六届监事会监事，谢杰先生和邓仁强先生因任期届满离任监事职务。具体内容详见2023年12月19日刊载于巨潮资讯网(<http://www.cninfo.com.cn>)相关公告。

十七、公司子公司重大事项

适用 不适用

第七节 股份变动及股东情况

一、股份变动情况

1、股份变动情况

单位：股

| | 本次变动前 | | 本次变动增减（+，-） | | | | | 本次变动后 | |
|------------|-------------|---------|-------------|----|-------|------------|------------|-------------|---------|
| | 数量 | 比例 | 发行新股 | 送股 | 公积金转股 | 其他 | 小计 | 数量 | 比例 |
| 一、有限售条件股份 | 211,960,000 | 74.99% | | | | -6,360,000 | -6,360,000 | 205,600,000 | 72.74% |
| 1、国家持股 | | | | | | | | | |
| 2、国有法人持股 | | | | | | | | | |
| 3、其他内资持股 | 211,960,000 | 74.99% | | | | -6,360,000 | -6,360,000 | 205,600,000 | 72.74% |
| 其中：境内法人持股 | 211,960,000 | 74.99% | | | | -6,360,000 | -6,360,000 | 205,600,000 | 72.74% |
| 境内自然人持股 | | | | | | | | | |
| 4、外资持股 | | | | | | | | | |
| 其中：境外法人持股 | | | | | | | | | |
| 境外自然人持股 | | | | | | | | | |
| 二、无限售条件股份 | 70,700,000 | 25.01% | | | | 6,360,000 | 6,360,000 | 77,060,000 | 27.26% |
| 1、人民币普通股 | 70,700,000 | 25.01% | | | | 6,360,000 | 6,360,000 | 77,060,000 | 27.26% |
| 2、境内上市的外资股 | | | | | | | | | |
| 3、境外上市的外资股 | | | | | | | | | |
| 4、其他 | | | | | | | | | |
| 三、股份总数 | 282,660,000 | 100.00% | | | | 0 | 0 | 282,660,000 | 100.00% |

股份变动的的原因

适用 不适用

报告期内，公司发行前股东共青城鼎盛博盈投资中心（有限合伙）严格履行了其在首次公开发行股票中做出的股份锁定承诺，2023 年 8 月 10 日股份解除限售，公司无限售条件的股份增加 636 万股。

股份变动的批准情况

适用 不适用

报告期内，发行前股东申请解除股份限售经过深圳证券交易所和中国证券登记结算有限责任公司深圳分公司同意。

股份变动的过户情况

适用 不适用

股份变动对最近一年和最近一期基本每股收益和稀释每股收益、归属于公司普通股股东的每股净资产等财务指标的影响

适用 不适用

公司认为必要或证券监管机构要求披露的其他内容

适用 不适用

2、限售股份变动情况

适用 不适用

单位：股

| 股东名称 | 期初限售股数 | 本期增加限售股数 | 本期解除限售股数 | 期末限售股数 | 限售原因 | 解除限售日期 |
|-------------------|-----------|----------|-----------|--------|-------------|-----------------|
| 共青城鼎盛博盈投资中心（有限合伙） | 6,360,000 | 0 | 6,360,000 | 0 | 首次公开发行股票前股份 | 2023 年 8 月 10 日 |
| 合计 | 6,360,000 | 0 | 6,360,000 | 0 | -- | -- |

二、证券发行与上市情况

1、报告期内证券发行（不含优先股）情况

适用 不适用

2、公司股份总数及股东结构的变动、公司资产和负债结构的变动情况说明

适用 不适用

3、现存的内部职工股情况

适用 不适用

三、股东和实际控制人情况

1、公司股东数量及持股情况

单位：股

| 报告期末普通股股东总数 | 29,596 | 年度报告披露日前上一月末普通股股东总数 | 24,738 | 报告期末表决权恢复的优先股股东总数（如有）（参见注 8） | 0 | 年度报告披露日前上一月末表决权恢复的优先股股东总数（如有）（参见注 8） | 0 | |
|---|--|---------------------|-------------|------------------------------|--------------|--------------------------------------|------------|----|
| 持股 5%以上的股东或前 10 名股东持股情况（不含通过转融通出借股份） | | | | | | | | |
| 股东名称 | 股东性质 | 持股比例 | 报告期末持股数量 | 报告期内增减变动情况 | 持有有限售条件的股份数量 | 持有无限售条件的股份数量 | 质押、标记或冻结情况 | |
| | | | | | | | 股份状态 | 数量 |
| 江西阳光乳业集团有限公司 | 境内非国有法人 | 54.55% | 154,200,000 | 不变 | 154,200,000 | 0 | 不适用 | 0 |
| 南昌致合企业管理中心（有限合伙） | 境内非国有法人 | 18.18% | 51,400,000 | 不变 | 51,400,000 | 0 | 不适用 | 0 |
| 共青城鼎盛博盈投资中心（有限合伙） | 境内非国有法人 | 2.25% | 6,360,000 | 不变 | 0 | 6,360,000 | 不适用 | 0 |
| 顾爱华 | 境内自然人 | 0.23% | 663,100 | +463,000 | 0 | 663,100 | 不适用 | 0 |
| 宋国飞 | 境内自然人 | 0.20% | 574,700 | +287,700 | 0 | 574,700 | 不适用 | 0 |
| 中国国际金融香港资产管理有限公司—CICCFT10（R） | 境外法人 | 0.18% | 517,600 | +517,600 | 0 | 517,600 | 不适用 | 0 |
| 中信里昂资产管理有限公司—客户资金—人民币资金汇入 | 境外法人 | 0.18% | 506,900 | +506,900 | 0 | 506,900 | 不适用 | 0 |
| 刘雪军 | 境内自然人 | 0.10% | 283,200 | +283,200 | 0 | 283,200 | 不适用 | 0 |
| 中国国际金融股份有限公司 | 国有法人 | 0.10% | 276,417 | +276,417 | 0 | 276,417 | 不适用 | 0 |
| 徐惠扬 | 境内自然人 | 0.09% | 251,000 | +251,000 | 0 | 251,000 | 不适用 | 0 |
| 战略投资者或一般法人因配售新股成为前 10 名股东的情况（如有）（参见注 3） | 无 | | | | | | | |
| 上述股东关联关系或一致行动的说明 | 江西阳光乳业集团有限公司与南昌致合企业管理中心（有限合伙）存在关联关系，是一致行动人，其他股东关系情况不详。 | | | | | | | |
| 上述股东涉及委托/受托表决权、放弃表决权情况的说明 | 无 | | | | | | | |
| 前 10 名股东中存在回购专户的特别说明（如有）（参见注 10） | 无 | | | | | | | |

| 前 10 名无限售条件股东持股情况 | | | |
|--|-----------------|--------|-----------|
| 股东名称 | 报告期末持有无限售条件股份数量 | 股份种类 | |
| | | 股份种类 | 数量 |
| 共青城鼎盛博盈投资中心（有限合伙） | 6,360,000 | 人民币普通股 | 6,360,000 |
| 顾爱华 | 663,100 | 人民币普通股 | 663,100 |
| 宋国飞 | 574,700 | 人民币普通股 | 574,700 |
| 中国国际金融香港资产管理有限公司—CICCFT10（R） | 517,600 | 人民币普通股 | 517,600 |
| 中信里昂资产管理有限公司—客户资金—人民币资金汇入 | 506,900 | 人民币普通股 | 506,900 |
| 刘雪军 | 283,200 | 人民币普通股 | 283,200 |
| 中国国际金融股份有限公司 | 276,417 | 人民币普通股 | 276,417 |
| 徐惠扬 | 251,000 | 人民币普通股 | 251,000 |
| 国泰君安证券股份有限公司 | 241,314 | 人民币普通股 | 241,314 |
| 陶琦 | 239,800 | 人民币普通股 | 239,800 |
| 前 10 名无限售流通股股东之间，以及前 10 名无限售流通股股东和前 10 名股东之间关联关系或一致行动的说明 | 具体情况不详。 | | |
| 前 10 名普通股股东参与融资融券业务情况说明（如有）（参见注 4） | 不适用 | | |

前十名股东参与转融通业务出借股份情况

适用 不适用

前十名股东较上期发生变化

适用 不适用

单位：股

| 前十名股东较上期末发生变化情况 | | | | | |
|---|-----------|------------------|---------|-----------------------------------|---------|
| 股东名称（全称） | 本报告期新增/退出 | 期末转融通出借股份且尚未归还数量 | | 期末股东普通账户、信用账户持股及转融通出借股份且尚未归还的股份数量 | |
| | | 数量合计 | 占总股本的比例 | 数量合计 | 占总股本的比例 |
| 中国国际金融香港资产管理有限公司—CICCFT10（R） | 新增 | 0 | 0.00% | 517,600 | 0.18% |
| 中信里昂资产管理有限公司—客户资金—人民币资金汇入 | 新增 | 0 | 0.00% | 506,900 | 0.18% |
| 刘雪军 | 新增 | 0 | 0.00% | 283,200 | 0.10% |
| 中国国际金融股份有限公司 | 新增 | 0 | 0.00% | 276,417 | 0.10% |
| 徐惠扬 | 新增 | 0 | 0.00% | 251,000 | 0.09% |
| 中信证券股份有限公司—天弘中证食品饮料交易型开放式指数证券投资基金 | 退出 | 0 | 0.00% | 0 | 0.00% |
| 夏双毅 | 退出 | 0 | 0.00% | 0 | 0.00% |
| JPMORGAN CHASE BANK, NATIONAL ASSOCIATION | 退出 | 0 | 0.00% | 0 | 0.00% |
| 陈毅豪 | 退出 | 0 | 0.00% | 0 | 0.00% |
| 梁建忠 | 退出 | 0 | 0.00% | 0 | 0.00% |

公司前 10 名普通股股东、前 10 名无限售条件普通股股东在报告期内是否进行约定购回交易

是 否

公司前 10 名普通股股东、前 10 名无限售条件普通股股东在报告期内未进行约定购回交易。

2、公司控股股东情况

控股股东性质：自然人控股

控股股东类型：法人

| 控股股东名称 | 法定代表人/单位负责人 | 成立日期 | 组织机构代码 | 主要经营业务 |
|--------------|-------------|------------------|--------------------|---|
| 江西阳光乳业集团有限公司 | 胡霄云 | 1998 年 08 月 12 日 | 913601007055751115 | 豆制品、糕点、面包、饼干的生产、销售；实业投资；自营和代理各类商品和技术的进出口；建筑材料、五金、交电、百货、花卉、饮料批发、零售、代购代销（以上项目依法需经批准的项目，需经相关部门批准后方可开展活动） |

| | |
|------------------------------|---|
| 控股股东报告期内控股和参股的其他境内外上市公司的股权情况 | 无 |
|------------------------------|---|

控股股东报告期内变更

适用 不适用

公司报告期控股股东未发生变更。

3、公司实际控制人及其一致行动人

实际控制人性质：境内自然人

实际控制人类型：自然人

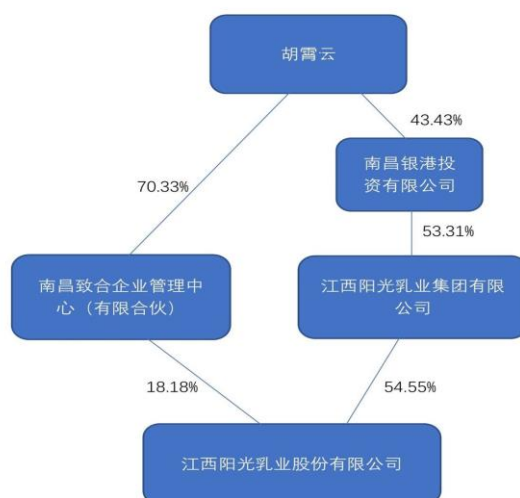
| 实际控制人姓名 | 与实际控制人关系 | 国籍 | 是否取得其他国家或地区居留权 |
|----------------------|---|----|----------------|
| 胡霄云 | 本人 | 中国 | 否 |
| 高金文 | 一致行动（含协议、亲属、同一控制） | 中国 | 否 |
| 梅英 | 一致行动（含协议、亲属、同一控制） | 中国 | 否 |
| 主要职业及职务 | 详见本报告第四节“公司治理”中第五项“董事、监事、高级管理人员情况”之“任职情况”相关内容 | | |
| 过去 10 年曾控股的境内外上市公司情况 | 无 | | |

实际控制人报告期内变更

适用 不适用

公司报告期实际控制人未发生变更。

公司与实际控制人之间的产权及控制关系的方框图



实际控制人通过信托或其他资产管理方式控制公司

适用 不适用

4、公司控股股东或第一大股东及其一致行动人累计质押股份数量占其所持公司股份数量比例达到 80%

适用 不适用

5、其他持股在 10%以上的法人股东

适用 不适用

| 法人股东名称 | 法定代表人/单位负责人 | 成立日期 | 注册资本 | 主要经营业务或管理活动 |
|------------------|-------------|------------------|------------|--|
| 南昌致合企业管理中心（有限合伙） | 胡霄云 | 2017 年 12 月 20 日 | 2570 万元人民币 | 企业管理；实业投资（金融、证券、期货、保险除外）；项目管理。（依法须经批准的项目，经相关部门批准后方可开展经营活动） |

6、控股股东、实际控制人、重组方及其他承诺主体股份限制减持情况

适用 不适用

四、股份回购在报告期的具体实施情况

股份回购的实施进展情况

适用 不适用

采用集中竞价交易方式减持回购股份的实施进展情况

适用 不适用

第八节 优先股相关情况

适用 不适用

报告期公司不存在优先股。

第九节 债券相关情况

适用 不适用

第十节 财务报告

一、审计报告

| | |
|----------|--------------------|
| 审计意见类型 | 标准的无保留意见 |
| 审计报告签署日期 | 2024 年 04 月 18 日 |
| 审计机构名称 | 天职国际会计师事务所（特殊普通合伙） |
| 审计报告文号 | 天职业字[2024]23349 号 |
| 注册会计师姓名 | 杨勇、王皓东 |

审计报告正文

江西阳光乳业股份有限公司全体股东：

一、审计意见

我们审计了后附的江西阳光乳业股份有限公司（以下简称“阳光乳业”）财务报表，包括 2023 年 12 月 31 日的合并及母公司资产负债表，2023 年度的合并及母公司利润表、合并及母公司现金流量表、合并及母公司股东权益变动表，以及财务报表附注。

我们认为，后附的财务报表在所有重大方面按照企业会计准则的规定编制，公允反映了阳光乳业 2023 年 12 月 31 日的合并及母公司财务状况以及 2023 年度的合并及母公司经营成果和现金流量。

二、形成审计意见的基础

我们按照中国注册会计师审计准则的规定执行了审计工作。审计报告的“注册会计师对财务报表审计的责任”部分进一步阐述了我们在这些准则下的责任。按照中国注册会计师职业道德守则，我们独立于阳光乳业，并履行了职业道德方面的其他责任。我们相信，我们获取的审计证据是充分、适当的，为发表审计意见提供了基础。

三、关键审计事项

关键审计事项是我们根据职业判断，认为对本期财务报表审计最为重要的事项。这些事项的应对以对财务报表整体进行审计并形成审计意见为背景，我们不对这些事项单独发表意见。

审计报告（续）

天职业字[2024]23349 号

| 关键审计事项 | 该事项在审计中是如何应对的 |
|---|---|
| 1、收入确认 | |
| <p>阳光乳业主要从事常温乳制品、低温乳制品的生产和销售。2023 年阳光乳业营业收入为 56,993.38 万元。由于收入是阳光乳业的关键业绩指标且金额重大，收入的真实性及是否计入恰当的会计期间对阳光乳业 2023 年经营成果有重大影响，可能存在潜在的错报。因此我们将阳光乳业收入确认作为关键审计事项。</p> <p>请参阅财务报表附注“三、重要会计政策及会计估计”之“（二十四）收入”所述的会计政策、“六、合并财务报表主要项目注释”之“（三十）营业收入、营业成本”和“十三、母公司财务报表项目注释”之“（四）营业收入、营业成本”。</p> | <p>我们针对这一关键审计事项实施的审计程序主要包括：</p> <ol style="list-style-type: none"> 1、了解、测试和评价阳光乳业销售与收款相关内部控制设计和运行的有效性。 2、选取样本检查主要客户销售合同，关注定价方式、验收方式、交货地点及期限、结算方式等是否发生变化，识别客户取得商品控制权相关的合同条款与条件，评价阳光乳业的收入确认时点是否符合企业会计准则的要求。 3、检查主要客户的发货单、结算单及收款单据等，并查看市外经销商的库存情况，核实阳光乳业收入确认的真实性，评价相关收入确认是否与披露的会计政策一致。 4、查询主要客户背景信息，如工商登记资料、身份证明文件、婚姻证明文件等，确认客户与阳光乳业及关联方是否存在潜在未识别的关联方关系。同时对重大客户实施函证程序，抽取足够的样本量对报告期内应收账款及预收款项的发生额及余额进行函证。 5、对营业收入实施分析程序，结合同行业公司毛利率，对收入和成本执行分析程序，分析毛利率变动趋势的合理性。 6、对资产负债表日前后记录的收入交易进行截止测试，选取样本核对出库单、签收单等相关支持性文件，关注收入确认时点，评价收入确认是否记录在恰当的会计期间，并对主要客户进行期后回款检查。 |

审计报告（续）

天职业字[2024]23349 号

| 关键审计事项 | 该事项在审计中是如何应对的 |
|--|--|
| 2、应收账款减值 | |
| <p>2022 年 12 月 31 日和 2023 年 12 月 31 日，阳光乳业应收账款账面价值分别为 2,719.15 万元和 3,136.83 万元。由于应收账款金额重大且坏账准备的评估涉及管理层的重大判断。因此我们将应收账款减值作为关键审计事项。</p> <p>请参阅财务报表附注“三、重要会计政策及会计估计”之“（十）金融工具”所述的会计政策、“六、合并财务报表主要项目注释”之“（三）应收账款”和“十三、母公司财务报表项目注释”之“（一）应收账款”。</p> | <p>我们针对这一关键审计事项实施的审计程序主要包括：</p> <ol style="list-style-type: none"> 1、对应收账款管理内控相关内部控制的设计及运行有效性进行了解和测试。 2、通过与同行业上市公司应收款项坏账计提政策比较，与同行业上市公司坏账计提金额占应收账款比重比较，复核管理层有关应收账款坏账准备计提会计政策的合理性及一致性，以及阳光乳业应收账款坏账准备计提是否充分。 3、取得阳光乳业应收账款账龄分析表和坏账准备计提表，分析检查应收账款账龄划分及坏账计提的合理性和准确性。 4、分析主要客户的应收账款信用期，对超出信用期的应收账款了解合理原因，以识别是否存在影响阳光乳业应收账款坏账准备评估结果的情形。重点关注账龄较长的客户，了解账龄较长的原因以及阳光乳业对于其可回收性的评估。 5、结合期后回款情况检查，评价管理层对坏账准备计提的合理性。 |

四、管理层和治理层对财务报表的责任

管理层负责按照企业会计准则的规定编制财务报表，使其实现公允反映，并设计、执行和维护必要的内部控制，以使财务报表不存在由于舞弊或错误导致的重大错报。

在编制财务报表时，管理层负责评估阳光乳业的持续经营能力，披露与持续经营相关的事项（如适用），并运用持续经营假设，除非计划进行清算、终止运营或别无其他现实的选择。

治理层负责监督阳光乳业的财务报告过程。

五、注册会计师对财务报表审计的责任

我们的目标是对财务报表整体是否不存在由于舞弊或错误导致的重大错报获取合理保证，并出具包含审计意见的审计报告。合理保证是高水平的保证，但并不能保证按照审计准则执行的审计在某一重大错报存在时总能发现。错报可能由于舞弊或错误导致，如果合理预期错报单独或汇总起来可能影响财务报表使用者依据财务报表作出的经济决策，则通常认为错报是重大的。

在按照审计准则执行审计工作的过程中，我们运用职业判断，并保持职业怀疑。同时，我们也执行以下工作：

(1) 识别和评估由于舞弊或错误导致的财务报表重大错报风险，设计和实施审计程序以应对这些风险，并获取充分、适当的审计证据，作为发表审计意见的基础。由于舞弊可能涉及串通、伪造、故意遗漏、虚假陈述或凌驾于内部控制之上，未能发现由于舞弊导致的重大错报的风险高于未能发现由于错误导致的重大错报的风险。

(2) 了解与审计相关的内部控制，以设计恰当的审计程序。

(3) 评价管理层选用会计政策的恰当性和作出会计估计及相关披露的合理性。

(4) 对管理层使用持续经营假设的恰当性得出结论。同时，根据获取的审计证据，就可能对阳光乳业持续经营能力产生重大疑虑的事项或情况是否存在重大不确定性得出结论。如果我们得出结论认为存在重大不确定性，审计准则要求我们在审计报告中提请报表使用者注意财务报表中的相关披露；如果披露不充分，我们应当发表非无保留意见。我们的结论基于截至审计报告日可获得的信息。然而，未来的事项或情况可能导致阳光乳业不能持续经营。

(5) 评价财务报表的总体列报、结构和内容，并评价财务报表是否公允反映相关交易和事项。

(6) 就阳光乳业中实体或业务活动的财务信息获取充分、适当的审计证据，以对财务报表发表审计意见。我们负责指导、监督和执行集团审计，并对审计意见承担全部责任。

我们与治理层就计划的审计范围、时间安排和重大审计发现等事项进行沟通，包括沟通我们在审计中识别出的值得关注的内部控制缺陷。

我们还就已遵守与独立性相关的职业道德要求向治理层提供声明，并与治理层沟通可能被合理认为影响我们独立性的所有关系和其他事项，以及相关的防范措施。从与治理层沟通过的事项中，我们确定哪些事项对本期财务报表审计最为重要，因而构成关键审计事项。我们在审计报告中描述这些事项，除非法律法规禁止公开披露这些事项，或在极少数情形下，如果合理预期在审计报告中沟通某事项造成的负面后果超过在公众利益方面产生的益处，我们确定不应在审计报告中沟通该事项。

| | | |
|-------------------------|-------------------------|-----|
| 中国·北京 二〇二四年四月十八日 | 中国注册会计师： （项目合伙人） | 杨勇 |
| | 中国注册会计师： | 王皓东 |

二、财务报表

财务附注中报表的单位为：元

1、合并资产负债表

编制单位：江西阳光乳业股份有限公司

2023 年 12 月 31 日

单位：元

| 项目 | 2023 年 12 月 31 日 | 2023 年 1 月 1 日 |
|-------------|------------------|----------------|
| 流动资产： | | |
| 货币资金 | 487,887,206.54 | 363,371,662.09 |
| 结算备付金 | | |
| 拆出资金 | | |
| 交易性金融资产 | | 30,000,000.00 |
| 衍生金融资产 | | |
| 应收票据 | | |
| 应收账款 | 31,368,328.27 | 27,191,502.56 |
| 应收款项融资 | | |
| 预付款项 | 3,763,918.71 | 2,075,749.27 |
| 应收保费 | | |
| 应收分保账款 | | |
| 应收分保合同准备金 | | |
| 其他应收款 | 13,815,111.58 | 9,659,828.33 |
| 其中：应收利息 | 12,038,142.75 | 7,641,076.31 |
| 应收股利 | | |
| 买入返售金融资产 | | |
| 存货 | 32,718,209.59 | 50,744,229.56 |
| 合同资产 | | |
| 持有待售资产 | | |
| 一年内到期的非流动资产 | | |
| 其他流动资产 | 450,569,584.61 | 450,668,853.52 |
| 流动资产合计 | 1,020,122,359.30 | 933,711,825.33 |
| 非流动资产： | | |
| 发放贷款和垫款 | | |
| 债权投资 | | |
| 其他债权投资 | | |
| 长期应收款 | | |
| 长期股权投资 | | |
| 其他权益工具投资 | | |

| | | |
|-------------|------------------|------------------|
| 其他非流动金融资产 | | |
| 投资性房地产 | | |
| 固定资产 | 225,994,419.78 | 231,653,717.31 |
| 在建工程 | 5,519,220.73 | 10,739,175.25 |
| 生产性生物资产 | 33,301,561.74 | 35,252,671.07 |
| 油气资产 | | |
| 使用权资产 | 6,982,085.84 | 5,505,908.96 |
| 无形资产 | 22,460,308.18 | 23,406,599.86 |
| 开发支出 | | |
| 商誉 | | |
| 长期待摊费用 | 10,580,821.63 | 14,347,445.36 |
| 递延所得税资产 | 1,696,842.29 | 1,443,414.36 |
| 其他非流动资产 | 100,746,533.44 | 101,937,856.60 |
| 非流动资产合计 | 407,281,793.63 | 424,286,788.77 |
| 资产总计 | 1,427,404,152.93 | 1,357,998,614.10 |
| 流动负债： | | |
| 短期借款 | | |
| 向中央银行借款 | | |
| 拆入资金 | | |
| 交易性金融负债 | | |
| 衍生金融负债 | | |
| 应付票据 | | |
| 应付账款 | 26,339,081.12 | 33,679,840.76 |
| 预收款项 | | |
| 合同负债 | 11,127,579.82 | 11,277,429.61 |
| 卖出回购金融资产款 | | |
| 吸收存款及同业存放 | | |
| 代理买卖证券款 | | |
| 代理承销证券款 | | |
| 应付职工薪酬 | 19,214,590.30 | 18,055,992.82 |
| 应交税费 | 5,806,422.39 | 1,382,370.70 |
| 其他应付款 | 5,956,133.86 | 5,718,932.04 |
| 其中：应付利息 | | |
| 应付股利 | | |
| 应付手续费及佣金 | | |
| 应付分保账款 | | |
| 持有待售负债 | | |
| 一年内到期的非流动负债 | 816,691.53 | 878,213.22 |
| 其他流动负债 | 1,263,785.86 | 1,271,669.69 |
| 流动负债合计 | 70,524,284.88 | 72,264,448.84 |

| | | |
|---------------|------------------|------------------|
| 非流动负债： | | |
| 保险合同准备金 | | |
| 长期借款 | | |
| 应付债券 | | |
| 其中：优先股 | | |
| 永续债 | | |
| 租赁负债 | 1,737,726.83 | 85,236.96 |
| 长期应付款 | | |
| 长期应付职工薪酬 | | |
| 预计负债 | | |
| 递延收益 | 4,215,867.90 | 4,886,130.42 |
| 递延所得税负债 | 5,450,481.35 | 6,157,858.83 |
| 其他非流动负债 | | |
| 非流动负债合计 | 11,404,076.08 | 11,129,226.21 |
| 负债合计 | 81,928,360.96 | 83,393,675.05 |
| 所有者权益： | | |
| 股本 | 282,660,000.00 | 282,660,000.00 |
| 其他权益工具 | | |
| 其中：优先股 | | |
| 永续债 | | |
| 资本公积 | 561,953,627.41 | 563,294,988.95 |
| 减：库存股 | | |
| 其他综合收益 | | |
| 专项储备 | | |
| 盈余公积 | 114,915,591.48 | 102,124,543.59 |
| 一般风险准备 | | |
| 未分配利润 | 376,583,487.61 | 315,949,888.17 |
| 归属于母公司所有者权益合计 | 1,336,112,706.5 | 1,264,029,420.71 |
| 少数股东权益 | 9,363,085.47 | 10,575,518.34 |
| 所有者权益合计 | 1,345,475,791.97 | 1,274,604,939.05 |
| 负债和所有者权益总计 | 1,427,404,152.93 | 1,357,998,614.10 |

法定代表人：胡霄云 主管会计工作负责人：艾剑波 会计机构负责人：朱荣华

2、母公司资产负债表

单位：元

| 项目 | 2023年12月31日 | 2023年1月1日 |
|---------|----------------|----------------|
| 流动资产： | | |
| 货币资金 | 438,882,965.52 | 317,706,915.42 |
| 交易性金融资产 | | 30,000,000.00 |
| 衍生金融资产 | | |
| 应收票据 | | |
| 应收账款 | 24,774,389.42 | 22,446,793.38 |
| 应收款项融资 | | |

| | | |
|-------------|------------------|------------------|
| 预付款项 | 3,378,668.96 | 1,930,255.37 |
| 其他应收款 | 157,556,904.42 | 243,684,422.85 |
| 其中：应收利息 | 11,804,458.07 | 7,035,773.42 |
| 应收股利 | | |
| 存货 | 25,144,502.38 | 41,807,445.97 |
| 合同资产 | | |
| 持有待售资产 | | |
| 一年内到期的非流动资产 | | |
| 其他流动资产 | 450,191,305.61 | 350,060,585.12 |
| 流动资产合计 | 1,099,928,736.31 | 1,007,636,418.11 |
| 非流动资产： | | |
| 债权投资 | | |
| 其他债权投资 | | |
| 长期应收款 | | |
| 长期股权投资 | 152,443,309.10 | 144,643,309.10 |
| 其他权益工具投资 | | |
| 其他非流动金融资产 | | |
| 投资性房地产 | | |
| 固定资产 | 154,270,548.19 | 161,248,423.11 |
| 在建工程 | 2,663,274.33 | 9,831,848.71 |
| 生产性生物资产 | | |
| 油气资产 | | |
| 使用权资产 | 2,554,418.36 | 918,984.83 |
| 无形资产 | 18,873,429.98 | 19,738,047.02 |
| 开发支出 | | |
| 商誉 | | |
| 长期待摊费用 | 7,818,807.91 | 10,153,439.22 |
| 递延所得税资产 | 1,675,229.79 | 1,418,220.34 |
| 其他非流动资产 | 100,746,533.44 | 101,937,856.60 |
| 非流动资产合计 | 441,045,551.10 | 449,890,128.93 |
| 资产总计 | 1,540,974,287.41 | 1,457,526,547.04 |
| 流动负债： | | |
| 短期借款 | | |
| 交易性金融负债 | | |
| 衍生金融负债 | | |
| 应付票据 | | |
| 应付账款 | 28,773,259.59 | 35,891,132.37 |
| 预收款项 | | |
| 合同负债 | 10,588,955.61 | 11,228,319.20 |
| 应付职工薪酬 | 14,654,887.43 | 13,790,729.64 |

| | | |
|-------------|------------------|------------------|
| 应交税费 | 5,565,624.62 | 1,152,966.15 |
| 其他应付款 | 64,191,338.15 | 63,934,045.79 |
| 其中：应付利息 | | |
| 应付股利 | | |
| 持有待售负债 | | |
| 一年内到期的非流动负债 | 816,691.53 | 878,213.22 |
| 其他流动负债 | 1,206,962.66 | 1,267,633.60 |
| 流动负债合计 | 125,797,719.59 | 128,143,039.97 |
| 非流动负债： | | |
| 长期借款 | | |
| 应付债券 | | |
| 其中：优先股 | | |
| 永续债 | | |
| 租赁负债 | 1,737,726.83 | 85,236.96 |
| 长期应付款 | | |
| 长期应付职工薪酬 | | |
| 预计负债 | | |
| 递延收益 | 4,168,743.90 | 4,832,274.42 |
| 递延所得税负债 | 5,450,481.35 | 6,157,858.83 |
| 其他非流动负债 | | |
| 非流动负债合计 | 11,356,952.08 | 11,075,370.21 |
| 负债合计 | 137,154,671.67 | 139,218,410.18 |
| 所有者权益： | | |
| 股本 | 282,660,000.00 | 282,660,000.00 |
| 其他权益工具 | | |
| 其中：优先股 | | |
| 永续债 | | |
| 资本公积 | 562,503,800.00 | 562,503,800.00 |
| 减：库存股 | | |
| 其他综合收益 | | |
| 专项储备 | | |
| 盈余公积 | 114,354,304.30 | 101,563,256.41 |
| 未分配利润 | 444,301,511.44 | 371,581,080.45 |
| 所有者权益合计 | 1,403,819,615.74 | 1,318,308,136.86 |
| 负债和所有者权益总计 | 1,540,974,287.41 | 1,457,526,547.04 |

3、合并利润表

单位：元

| 项目 | 2023 年度 | 2022 年度 |
|---------|----------------|----------------|
| 一、营业总收入 | 569,933,839.82 | 569,600,391.69 |
| 其中：营业收入 | 569,933,839.82 | 569,600,391.69 |
| 利息收入 | | |

| | | |
|-----------------------|----------------|----------------|
| 已赚保费 | | |
| 手续费及佣金收入 | | |
| 二、营业总成本 | 445,369,843.62 | 462,606,164.57 |
| 其中：营业成本 | 362,712,575.36 | 373,941,039.11 |
| 利息支出 | | |
| 手续费及佣金支出 | | |
| 退保金 | | |
| 赔付支出净额 | | |
| 提取保险责任合同准备金净额 | | |
| 保单红利支出 | | |
| 分保费用 | | |
| 税金及附加 | 5,703,303.54 | 4,871,263.46 |
| 销售费用 | 42,087,014.64 | 41,210,526.92 |
| 管理费用 | 34,935,873.46 | 35,434,953.04 |
| 研发费用 | 18,440,249.85 | 19,153,254.40 |
| 财务费用 | -18,509,173.23 | -12,004,872.36 |
| 其中：利息费用 | 45,763.88 | 1,303,087.39 |
| 利息收入 | 18,633,056.82 | 13,362,507.97 |
| 加：其他收益 | 5,449,557.90 | 2,701,661.42 |
| 投资收益（损失以“-”号填列） | 447,500.95 | |
| 其中：对联营企业和合营企业的投资收益 | | |
| 以摊余成本计量的金融资产终止确认收益 | | |
| 汇兑收益（损失以“-”号填列） | | |
| 净敞口套期收益（损失以“-”号填列） | | |
| 公允价值变动收益（损失以“-”号填列） | | |
| 信用减值损失（损失以“-”号填列） | -157,671.06 | 367,850.77 |
| 资产减值损失（损失以“-”号填列） | -3,366,197.12 | -270,878.25 |
| 资产处置收益（损失以“-”号填列） | 479,996.09 | -7,647.77 |
| 三、营业利润（亏损以“-”号填列） | 127,417,182.96 | 109,785,213.29 |
| 加：营业外收入 | 117,242.15 | 9,046,269.19 |
| 减：营业外支出 | 6,242,868.24 | 1,816,232.88 |
| 四、利润总额（亏损总额以“-”号填列） | 121,291,556.87 | 117,015,249.60 |
| 减：所得税费用 | 8,021,703.95 | 8,691,116.79 |
| 五、净利润（净亏损以“-”号填列） | 113,269,852.92 | 108,324,132.81 |
| （一）按经营持续性分类 | | |
| 1.持续经营净利润（净亏损以“-”号填列） | 113,269,852.92 | 108,324,132.81 |
| 2.终止经营净利润（净亏损以“-”号填列） | | |
| （二）按所有权归属分类 | | |
| 1.归属于母公司股东的净利润 | 115,823,647.33 | 110,889,403.79 |
| 2.少数股东损益 | -2,553,794.41 | -2,565,270.98 |
| 六、其他综合收益的税后净额 | | |
| 归属母公司所有者的其他综合收益的税后净额 | | |

| | | |
|-----------------------|----------------|----------------|
| (一) 不能重分类进损益的其他综合收益 | | |
| 1. 重新计量设定受益计划变动额 | | |
| 2. 权益法下不能转损益的其他综合收益 | | |
| 3. 其他权益工具投资公允价值变动 | | |
| 4. 企业自身信用风险公允价值变动 | | |
| 5. 其他 | | |
| (二) 将重分类进损益的其他综合收益 | | |
| 1. 权益法下可转损益的其他综合收益 | | |
| 2. 其他债权投资公允价值变动 | | |
| 3. 金融资产重分类计入其他综合收益的金额 | | |
| 4. 其他债权投资信用减值准备 | | |
| 5. 现金流量套期储备 | | |
| 6. 外币财务报表折算差额 | | |
| 7. 其他 | | |
| 归属于少数股东的其他综合收益的税后净额 | | |
| 七、综合收益总额 | 113,269,852.92 | 108,324,132.81 |
| 归属于母公司所有者的综合收益总额 | 115,823,647.33 | 110,889,403.79 |
| 归属于少数股东的综合收益总额 | -2,553,794.41 | -2,565,270.98 |
| 八、每股收益 | | |
| (一) 基本每股收益 | 0.4098 | 0.4379 |
| (二) 稀释每股收益 | 0.4098 | 0.4379 |

本期发生同一控制下企业合并的，被合并方在合并前实现的净利润为：元，上期被合并方实现的净利润为：元。

法定代表人：胡霄云 主管会计工作负责人：艾剑波 会计机构负责人：朱荣华

4、母公司利润表

单位：元

| 项目 | 2023 年度 | 2022 年度 |
|-------------------------------|----------------|----------------|
| 一、营业收入 | 552,683,066.36 | 551,371,960.25 |
| 减：营业成本 | 347,974,233.54 | 358,080,772.01 |
| 税金及附加 | 5,037,749.93 | 4,245,224.09 |
| 销售费用 | 36,077,944.57 | 34,805,520.25 |
| 管理费用 | 28,252,320.35 | 27,140,077.92 |
| 研发费用 | 17,789,561.06 | 18,399,599.17 |
| 财务费用 | -16,415,794.31 | -9,731,478.85 |
| 其中：利息费用 | 45,763.88 | 1,303,087.39 |
| 利息收入 | 16,505,606.33 | 11,075,202.08 |
| 加：其他收益 | 5,103,115.24 | 1,511,597.73 |
| 投资收益（损失以“-”号填列） | 447,500.95 | 0.00 |
| 其中：对联营企业和合营企业的投资收益 | 0.00 | 0.00 |
| 以摊余成本计量的金融资产终止确认收益（损失以“-”号填列） | | |
| 净敞口套期收益（损失以“-”号填列） | | |
| 公允价值变动收益（损失以“-”号填列） | 0.00 | 0.00 |
| 信用减值损失（损失以“-”号填列） | -99,517.59 | 569,650.51 |
| 资产减值损失（损失以“-”号填列） | -835,999.16 | -270,878.25 |

| | | |
|------------------------|----------------|----------------|
| 资产处置收益（损失以“-”号填列） | 479,996.09 | 0.00 |
| 二、营业利润（亏损以“-”号填列） | 139,062,146.75 | 120,242,615.65 |
| 加：营业外收入 | 117,242.15 | 9,045,919.47 |
| 减：营业外支出 | 3,313,523.40 | 205,157.79 |
| 三、利润总额（亏损总额以“-”号填列） | 135,865,865.50 | 129,083,377.33 |
| 减：所得税费用 | 7,955,386.62 | 8,631,753.00 |
| 四、净利润（净亏损以“-”号填列） | 127,910,478.88 | 120,451,624.33 |
| （一）持续经营净利润（净亏损以“-”号填列） | 127,910,478.88 | 120,451,624.33 |
| （二）终止经营净利润（净亏损以“-”号填列） | | |
| 五、其他综合收益的税后净额 | | |
| （一）不能重分类进损益的其他综合收益 | | |
| 1. 重新计量设定受益计划变动额 | | |
| 2. 权益法下不能转损益的其他综合收益 | | |
| 3. 其他权益工具投资公允价值变动 | | |
| 4. 企业自身信用风险公允价值变动 | | |
| 5. 其他 | | |
| （二）将重分类进损益的其他综合收益 | | |
| 1. 权益法下可转损益的其他综合收益 | | |
| 2. 其他债权投资公允价值变动 | | |
| 3. 金融资产重分类计入其他综合收益的金额 | | |
| 4. 其他债权投资信用减值准备 | | |
| 5. 现金流量套期储备 | | |
| 6. 外币财务报表折算差额 | | |
| 7. 其他 | | |
| 六、综合收益总额 | 127,910,478.88 | 120,451,624.33 |
| 七、每股收益 | | |
| （一）基本每股收益 | | |
| （二）稀释每股收益 | | |

5、合并现金流量表

单位：元

| 项目 | 2023 年度 | 2022 年度 |
|-----------------|----------------|----------------|
| 一、经营活动产生的现金流量： | | |
| 销售商品、提供劳务收到的现金 | 631,851,948.95 | 646,862,981.98 |
| 客户存款和同业存放款项净增加额 | | |
| 向中央银行借款净增加额 | | |
| 向其他金融机构拆入资金净增加额 | | |
| 收到原保险合同保费取得的现金 | | |
| 收到再保业务现金净额 | | |
| 保户储金及投资款净增加额 | | |
| 收取利息、手续费及佣金的现金 | | |
| 拆入资金净增加额 | | |
| 回购业务资金净增加额 | | |
| 代理买卖证券收到的现金净额 | | |
| 收到的税费返还 | 0.00 | 2,685,180.47 |
| 收到其他与经营活动有关的现金 | 18,672,981.38 | 17,594,381.97 |
| 经营活动现金流入小计 | 650,524,930.33 | 667,142,544.42 |

| | | |
|---------------------------|----------------|-----------------|
| 购买商品、接受劳务支付的现金 | 302,829,984.67 | 335,127,157.53 |
| 客户贷款及垫款净增加额 | | |
| 存放中央银行和同业款项净增加额 | | |
| 支付原保险合同赔付款项的现金 | | |
| 拆出资金净增加额 | | |
| 支付利息、手续费及佣金的现金 | | |
| 支付保单红利的现金 | | |
| 支付给职工以及为职工支付的现金 | 105,873,616.59 | 107,242,715.09 |
| 支付的各项税费 | 39,032,130.59 | 36,385,012.94 |
| 支付其他与经营活动有关的现金 | 34,202,687.09 | 28,287,301.46 |
| 经营活动现金流出小计 | 481,938,418.94 | 507,042,187.02 |
| 经营活动产生的现金流量净额 | 168,586,511.39 | 160,100,357.40 |
| 二、投资活动产生的现金流量： | | |
| 收回投资收到的现金 | 130,000,000.00 | |
| 取得投资收益收到的现金 | 447,500.95 | |
| 处置固定资产、无形资产和其他长期资产收回的现金净额 | 4,234,816.00 | 2,650,452.78 |
| 处置子公司及其他营业单位收到的现金净额 | | |
| 收到其他与投资活动有关的现金 | | |
| 投资活动现金流入小计 | 134,682,316.95 | 2,650,452.78 |
| 购建固定资产、无形资产和其他长期资产支付的现金 | 35,367,566.79 | 51,527,548.54 |
| 投资支付的现金 | 100,000,000.00 | 580,000,000.00 |
| 质押贷款净增加额 | | |
| 取得子公司及其他营业单位支付的现金净额 | | |
| 支付其他与投资活动有关的现金 | | |
| 投资活动现金流出小计 | 135,367,566.79 | 631,527,548.54 |
| 投资活动产生的现金流量净额 | -685,249.84 | -628,877,095.76 |
| 三、筹资活动产生的现金流量： | | |
| 吸收投资收到的现金 | | 600,799,600.00 |
| 其中：子公司吸收少数股东投资收到的现金 | | |
| 取得借款收到的现金 | | |
| 收到其他与筹资活动有关的现金 | | 24,355,339.63 |
| 筹资活动现金流入小计 | 0.00 | 625,154,939.63 |
| 偿还债务支付的现金 | | 100,000,000.00 |
| 分配股利、利润或偿付利息支付的现金 | 42,399,000.00 | 1,280,315.65 |
| 其中：子公司支付给少数股东的股利、利润 | | |
| 支付其他与筹资活动有关的现金 | 986,717.10 | 20,502,770.87 |
| 筹资活动现金流出小计 | 43,385,717.10 | 121,783,086.52 |
| 筹资活动产生的现金流量净额 | -43,385,717.10 | 503,371,853.11 |
| 四、汇率变动对现金及现金等价物的影响 | | |
| 五、现金及现金等价物净增加额 | 124,515,544.45 | 34,595,114.75 |
| 加：期初现金及现金等价物余额 | 363,371,662.09 | 328,776,547.34 |
| 六、期末现金及现金等价物余额 | 487,887,206.54 | 363,371,662.09 |

6、母公司现金流量表

单位：元

| 项目 | 2023 年度 | 2022 年度 |
|----------------|----------------|----------------|
| 一、经营活动产生的现金流量： | | |
| 销售商品、提供劳务收到的现金 | 613,240,483.45 | 629,553,254.11 |

| | | |
|---------------------------|----------------|-----------------|
| 收到的税费返还 | | 2,680,676.68 |
| 收到其他与经营活动有关的现金 | 115,861,133.70 | 67,151,955.23 |
| 经营活动现金流入小计 | 729,101,617.15 | 699,385,886.02 |
| 购买商品、接受劳务支付的现金 | 324,743,977.99 | 345,630,546.40 |
| 支付给职工以及为职工支付的现金 | 74,283,536.34 | 75,499,491.02 |
| 支付的各项税费 | 37,401,862.47 | 34,236,380.97 |
| 支付其他与经营活动有关的现金 | 38,473,298.47 | 150,892,270.02 |
| 经营活动现金流出小计 | 474,902,675.27 | 606,258,688.41 |
| 经营活动产生的现金流量净额 | 254,198,941.88 | 93,127,197.61 |
| 二、投资活动产生的现金流量： | | |
| 收回投资收到的现金 | 30,000,000.00 | |
| 取得投资收益收到的现金 | 447,500.95 | |
| 处置固定资产、无形资产和其他长期资产收回的现金净额 | 2,637,291.00 | 139,190.00 |
| 处置子公司及其他营业单位收到的现金净额 | | |
| 收到其他与投资活动有关的现金 | | |
| 投资活动现金流入小计 | 33,084,791.95 | 139,190.00 |
| 购建固定资产、无形资产和其他长期资产支付的现金 | 14,984,706.63 | 26,123,403.37 |
| 投资支付的现金 | 107,800,000.00 | 497,000,000.00 |
| 取得子公司及其他营业单位支付的现金净额 | | |
| 支付其他与投资活动有关的现金 | | |
| 投资活动现金流出小计 | 122,784,706.63 | 523,123,403.37 |
| 投资活动产生的现金流量净额 | -89,699,914.68 | -522,984,213.37 |
| 三、筹资活动产生的现金流量： | | |
| 吸收投资收到的现金 | | 600,799,600.00 |
| 取得借款收到的现金 | | |
| 收到其他与筹资活动有关的现金 | | 24,355,339.63 |
| 筹资活动现金流入小计 | 0.00 | 625,154,939.63 |
| 偿还债务支付的现金 | | 100,000,000.00 |
| 分配股利、利润或偿付利息支付的现金 | 42,399,000.00 | 1,280,315.65 |
| 支付其他与筹资活动有关的现金 | 923,977.10 | 20,468,277.87 |
| 筹资活动现金流出小计 | 43,322,977.10 | 121,748,593.52 |
| 筹资活动产生的现金流量净额 | -43,322,977.10 | 503,406,346.11 |
| 四、汇率变动对现金及现金等价物的影响 | | |
| 五、现金及现金等价物净增加额 | 121,176,050.10 | 73,549,330.35 |
| 加：期初现金及现金等价物余额 | 317,706,915.42 | 244,157,585.07 |
| 六、期末现金及现金等价物余额 | 438,882,965.52 | 317,706,915.42 |

7、合并所有者权益变动表

本期金额

单位：元

| 项目 | 2023 年度 | | | | | | | | | | | | | | |
|-----------------------|-------------|--------|----|--|----------------|-------|--------|------|----------------|--------|----------------|----|------------------|---------------|------------------|
| | 归属于母公司所有者权益 | | | | | | | | | | | | 少数股东权益 | 所有者权益合计 | |
| | 股本 | 其他权益工具 | | | 资本公积 | 减：库存股 | 其他综合收益 | 专项储备 | 盈余公积 | 一般风险准备 | 未分配利润 | 其他 | | | 小计 |
| | 优先股 | 永续债 | 其他 | | | | | | | | | | | | |
| 一、上年期末余额 | 282,660,000 | | | | 563,294,988.95 | | | | 102,124,543.59 | | 315,949,888.17 | | 1,264,029,420.71 | 10,575,518.34 | 1,274,604,939.05 |
| 加：会计政策变更 | | | | | | | | | | | | | | | |
| 前期差错更正 | | | | | | | | | | | | | | | |
| 其他 | | | | | | | | | | | | | | | |
| 二、本年期初余额 | 282,660,000 | | | | 563,294,988.95 | | | | 102,124,543.59 | | 315,949,888.17 | | 1,264,029,420.71 | 10,575,518.34 | 1,274,604,939.05 |
| 三、本期增减变动金额（减少以“－”号填列） | | | | | -1,341,361.54 | | | | 12,791,047.89 | | 60,633,599.44 | | 72,083,285.79 | -1,212,432.87 | 70,870,852.92 |
| （一）综合收益总额 | | | | | | | | | | | 115,823,647.33 | | 115,823,647.33 | -2,553,794.41 | 113,269,852.92 |
| （二）所有者投入和减少资本 | | | | | -1,341,361.54 | | | | | | | | -1,341,361.54 | 1,341,361.54 | |
| 1. 所有者投入的普通股 | | | | | -1,341,361.54 | | | | | | | | -1,341,361.54 | 1,341,361.54 | |
| 2. 其他权益工 | | | | | | | | | | | | | 0.00 | | 0.00 |

| | | | | | | | | | | | | | | | |
|----------|-------------|--|--|--|----------------|--|--|------|----------------|--|----------------|--|------------------|--------------|------------------|
| (五) 专项储备 | | | | | | | | | | | | | | | |
| 1. 本期提取 | | | | | | | | | | | | | | | |
| 2. 本期使用 | | | | | | | | | | | | | | | |
| (六) 其他 | | | | | | | | | | | | | | | |
| 四、本期期末余额 | 282,660,000 | | | | 561,953,627.41 | | | 0.00 | 114,915,591.48 | | 376,583,487.61 | | 1,336,112,706.50 | 9,363,085.47 | 1,345,475,791.97 |

上期金额

单位：元

| 项目 | 2022 年度 | | | | | | | | | | | | | 少数股东权益 | 所有者权益合计 |
|-----------------------|-------------|--------|----|--|----------------|-------|--------|------|---------------|--------|----------------|----|----------------|---------------|----------------|
| | 归属于母公司所有者权益 | | | | | | | | | | | 小计 | | | |
| | 股本 | 其他权益工具 | | | 资本公积 | 减：库存股 | 其他综合收益 | 专项储备 | 盈余公积 | 一般风险准备 | 未分配利润 | | 其他 | | |
| | 优先股 | 永续债 | 其他 | | | | | | | | | | | | |
| 一、上年期末余额 | 211,960,000 | | | | 33,195,388.95 | | | | 90,079,381.16 | | 217,098,977.00 | | 552,333,747.11 | 13,140,789.32 | 565,474,536.43 |
| 加：会计政策变更 | | | | | | | | | | | 6,669.81 | | 6,669.81 | | 6,669.81 |
| 前期差错更正 | | | | | | | | | | | | | | | |
| 其他 | | | | | | | | | | | | | | | |
| 二、本年期初余额 | 211,960,000 | | | | 33,195,388.95 | | | | 90,079,381.16 | | 217,105,646.81 | | 552,340,416.92 | 13,140,789.32 | 565,481,206.24 |
| 三、本期增减变动金额（减少以“－”号填列） | 70,700,000 | | | | 530,099,600.00 | | | | 12,045,162.43 | | 98,844,241.36 | | 711,689,003.79 | -2,565,270.98 | 709,123,732.81 |
| （一）综合收益总额 | | | | | | | | | | | 110,889,403.79 | | 110,889,403.79 | -2,565,270.98 | 108,324,132.81 |
| （二）所有者投入和减少资本 | 70,700,000 | | | | 530,099,600.00 | | | | | | | | 600,799,600.00 | | 600,799,600.00 |
| 1. 所有者投入的普通股 | 70,700,000 | | | | 530,099,600.00 | | | | | | | | 600,799,600.00 | | 600,799,600.00 |

| | | | | | | | | | | | | | | |
|--------------------|-------------|--|--|--|----------------|--|--|----------------|----------------|------------------|---------------|------------------|--|--|
| 2. 其他权益工具持有者投入资本 | | | | | | | | | | | | | | |
| 3. 股份支付计入所有者权益的金额 | | | | | | | | | | | | | | |
| 4. 其他 | | | | | | | | | | | | | | |
| (三) 利润分配 | | | | | | | | 12,045,162.43 | -12,045,162.43 | | | | | |
| 1. 提取盈余公积 | | | | | | | | 12,045,162.43 | -12,045,162.43 | | | | | |
| 2. 提取一般风险准备 | | | | | | | | | | | | | | |
| 3. 对所有者（或股东）的分配 | | | | | | | | | | | | | | |
| 4. 其他 | | | | | | | | | | | | | | |
| (四) 所有者权益内部结转 | | | | | | | | | | | | | | |
| 1. 资本公积转增资本（或股本） | | | | | | | | | | | | | | |
| 2. 盈余公积转增资本（或股本） | | | | | | | | | | | | | | |
| 3. 盈余公积弥补亏损 | | | | | | | | | | | | | | |
| 4. 设定受益计划变动额结转留存收益 | | | | | | | | | | | | | | |
| 5. 其他综合收益结转留存收益 | | | | | | | | | | | | | | |
| 6. 其他 | | | | | | | | | | | | | | |
| (五) 专项储备 | | | | | | | | | | | | | | |
| 1. 本期提取 | | | | | | | | | | | | | | |
| 2. 本期使用 | | | | | | | | | | | | | | |
| (六) 其他 | | | | | | | | | | | | | | |
| 四、本期期末余额 | 282,660,000 | | | | 563,294,988.95 | | | 102,124,543.59 | 315,949,888.17 | 1,264,029,420.71 | 10,575,518.34 | 1,274,604,939.05 | | |

8、母公司所有者权益变动表

本期金额

单位：元

| 项目 | 2023 年度 | | | | | | | | | | | |
|-----------------------|-------------|--------|-----|----|----------------|-------|--------|------|----------------|----------------|----|------------------|
| | 股本 | 其他权益工具 | | | 资本公积 | 减：库存股 | 其他综合收益 | 专项储备 | 盈余公积 | 未分配利润 | 其他 | 所有者权益合计 |
| | | 优先股 | 永续债 | 其他 | | | | | | | | |
| 一、上年期末余额 | 282,660,000 | | | | 562,503,800.00 | | | | 101,563,256.41 | 371,581,080.45 | | 1,318,308,136.86 |
| 加：会计政策变更 | | | | | | | | | | | | |
| 前期差错更正 | | | | | | | | | | | | |
| 其他 | | | | | | | | | | | | |
| 二、本年期初余额 | 282,660,000 | | | | 562,503,800.00 | | | | 101,563,256.41 | 371,581,080.45 | | 1,318,308,136.86 |
| 三、本期增减变动金额（减少以“－”号填列） | | | | | | | | | 12,791,047.89 | 72,720,430.99 | | 85,511,478.88 |
| （一）综合收益总额 | | | | | | | | | | 127,910,478.88 | | 127,910,478.88 |
| （二）所有者投入和减少资本 | | | | | | | | | | | | |
| 1. 所有者投入的普通股 | | | | | | | | | | | | |
| 2. 其他权益工具持有者投入资本 | | | | | | | | | | | | |
| 3. 股份支付计入所有者权益的金额 | | | | | | | | | | | | |
| 4. 其他 | | | | | | | | | | | | |
| （三）利润分配 | | | | | | | | | 12,791,047.89 | -55,190,047.89 | | -42,399,000.00 |
| 1. 提取盈余公积 | | | | | | | | | 12,791,047.89 | -12,791,047.89 | | |
| 2. 对所有者（或股东）的分配 | | | | | | | | | | -42,399,000.00 | | -42,399,000.00 |
| 3. 其他 | | | | | | | | | | | | |
| （四）所有者权益内部结转 | | | | | | | | | | | | |

| | | | | | | | | | | | |
|--------------------|-------------|--|--|--|----------------|--|--|--|----------------|----------------|------------------|
| 1. 资本公积转增资本（或股本） | | | | | | | | | | | |
| 2. 盈余公积转增资本（或股本） | | | | | | | | | | | |
| 3. 盈余公积弥补亏损 | | | | | | | | | | | |
| 4. 设定受益计划变动额结转留存收益 | | | | | | | | | | | |
| 5. 其他综合收益结转留存收益 | | | | | | | | | | | |
| 6. 其他 | | | | | | | | | | | |
| （五）专项储备 | | | | | | | | | | | |
| 1. 本期提取 | | | | | | | | | | | |
| 2. 本期使用 | | | | | | | | | | | |
| （六）其他 | | | | | | | | | | | |
| 四、本期期末余额 | 282,660,000 | | | | 562,503,800.00 | | | | 114,354,304.30 | 444,301,511.44 | 1,403,819,615.74 |

上期金额

单位：元

| 项目 | 2022 年度 | | | | | | | | | | | |
|-----------------------|-------------|--------|-----|----|----------------|-------|--------|------|---------------|----------------|----|----------------|
| | 股本 | 其他权益工具 | | | 资本公积 | 减：库存股 | 其他综合收益 | 专项储备 | 盈余公积 | 未分配利润 | 其他 | 所有者权益合计 |
| | | 优先股 | 永续债 | 其他 | | | | | | | | |
| 一、上年期末余额 | 211,960,000 | | | | 32,404,200.00 | | | | 89,518,093.98 | 263,167,948.74 | | 597,050,242.72 |
| 加：会计政策变更 | | | | | | | | | | | | |
| 前期差错更正 | | | | | | | | | | 6,669.81 | | 6,669.81 |
| 其他 | | | | | | | | | | | | |
| 二、本年期初余额 | 211,960,000 | | | | 32,404,200.00 | | | | 89,518,093.98 | 263,174,618.55 | | 597,056,912.53 |
| 三、本期增减变动金额（减少以“—”号填列） | 70,700,000 | | | | 530,099,600.00 | | | | 12,045,162.43 | 108,406,461.90 | | 721,251,224.33 |
| （一）综合收益总额 | | | | | | | | | | 120,451,624.33 | | 120,451,624.33 |
| （二）所有者投入和减少资本 | 70,700,000 | | | | 530,099,600.00 | | | | | | | 600,799,600.00 |

| | | | | | | | | | | | |
|--------------------|-------------|--|--|--|----------------|--|--|----------------|----------------|--|------------------|
| 1. 所有者投入的普通股 | 70,700,000 | | | | 530,099,600.00 | | | | | | 600,799,600.00 |
| 2. 其他权益工具持有者投入资本 | | | | | | | | | | | |
| 3. 股份支付计入所有者权益的金额 | | | | | | | | | | | |
| 4. 其他 | | | | | | | | | | | |
| (三) 利润分配 | | | | | | | | 12,045,162.43 | -12,045,162.43 | | |
| 1. 提取盈余公积 | | | | | | | | 12,045,162.43 | -12,045,162.43 | | |
| 2. 对所有者（或股东）的分配 | | | | | | | | | | | |
| 3. 其他 | | | | | | | | | | | |
| (四) 所有者权益内部结转 | | | | | | | | | | | |
| 1. 资本公积转增资本（或股本） | | | | | | | | | | | |
| 2. 盈余公积转增资本（或股本） | | | | | | | | | | | |
| 3. 盈余公积弥补亏损 | | | | | | | | | | | |
| 4. 设定受益计划变动额结转留存收益 | | | | | | | | | | | |
| 5. 其他综合收益结转留存收益 | | | | | | | | | | | |
| 6. 其他 | | | | | | | | | | | |
| (五) 专项储备 | | | | | | | | | | | |
| 1. 本期提取 | | | | | | | | | | | |
| 2. 本期使用 | | | | | | | | | | | |
| (六) 其他 | | | | | | | | | | | |
| 四、本期期末余额 | 282,660,000 | | | | 562,503,800.00 | | | 101,563,256.41 | 371,581,080.45 | | 1,318,308,136.86 |

三、公司基本情况

公司注册中文名称：江西阳光乳业股份有限公司

住所：江西省南昌市青云谱区青云谱岱山东路 1 号

主要经营范围：乳制品生产，饮料生产、食品经营（销售预包装食品），牲畜饲养（依法须经批准的项目，经相关部门批准后方可开展经营活动）

本财务报表由本公司董事会于 2024 年 4 月 18 日批准报出。

本期合并财务报表范围包括：

| | | |
|----------------------|--------------|-----------------|
| 1. 江西安捷外包服务有限公司 | 注册资本 500 万 | 本公司持股比例 100%； |
| 2. 江西长山现代有机牧场有限公司 | 注册资本 306 万 | 本公司持股比例 100%； |
| 3. 江西省嘉牧生态农业科技开发有限公司 | 注册资本 1,200 万 | 本公司持股比例 100%； |
| 4. 安徽华好阳光乳业有限公司 | 注册资本 8,000 万 | 本公司持股比例 78.75%； |
| 5. 江西阳光乳业新零售有限公司 | 注册资本 1,000 万 | 本公司持股比例 100%； |
| 6. 福建澳新阳光乳业有限公司 | 注册资本 8,000 万 | 本公司持股比例 100%。 |

四、财务报表的编制基础

1、编制基础

本财务报表以公司持续经营假设为基础，根据实际发生的交易事项，按照企业会计准则的有关规定，并基于以下所述重要会计政策、会计估计进行编制。

2、持续经营

公司自报告期末起 12 个月不存在对持续经营能力产生重大怀疑的因素及其他影响事项。

五、重要会计政策及会计估计

公司需遵守《深圳证券交易所上市公司自律监管指引第 3 号——行业信息披露》中食品及酒制造相关业的披露要求

1、遵循企业会计准则的声明

本公司基于上述编制基础编制的财务报表符合财政部已颁布的最新企业会计准则及其应用指南、解释以及其他相关规定（统称“企业会计准则”）的要求，真实完整地反映了公司的财务状况、经营成果和现金流量等有关信息。

此外，本财务报告编制参照了证监会发布的《公开发行证券的公司信息披露编报规则第 15 号——财务报告的一般规定》（2023 年修订）的列报和披露要求。

2、会计期间

本公司的会计年度从公历 1 月 1 日至 12 月 31 日止。

3、营业周期

本公司的营业周期从公历 1 月 1 日至 12 月 31 日止。

4、记账本位币

本公司采用人民币作为记账本位币。

5、重要性标准确定方法和选择依据

适用 不适用

| 项目 | 重要性标准 |
|------------------|----------------------------------|
| 重要的单项计提坏帐准备的应收款项 | 占应收款项余额 10%以上 |
| 重要的实际核销的应收款项 | 占应收款项余额 10%以上 |
| 重要的在建工程 | 投资预算金额较大，或当期发生额占在建工程本期发生总额 10%以上 |

6、同一控制下和非同一控制下企业合并的会计处理方法

1. 同一控制下企业合并的会计处理方法

本公司在一次交易取得或通过多次交易分步实现同一控制下企业合并，企业合并中取得的资产和负债，按照合并日被合并方在最终控制方合并财务报表中的的账面价值计量。本公司取得的净资产账面价值与支付的合并对价账面价值（或发行股份面值总额）的差额，调整资本公积；资本公积不足冲减的，调整留存收益。

2. 非同一控制下企业合并的会计处理方法

本公司在购买日对合并成本大于合并中取得的被购买方可辨认净资产公允价值份额的差额，确认为商誉；如果合并成本小于合并中取得的被购买方可辨认净资产公允价值份额，首先对取得的被购买方各项可辨认资产、负债及或有负债的公允价值以及合并成本的计量进行复核，经复核后合并成本仍小于合并中取得的被购买方可辨认净资产公允价值份额的，其差额计入当期损益。

通过多次交易分步实现非同一控制下企业合并，应按以下顺序处理：

（1）调整长期股权投资初始投资成本。购买日之前持有股权采用权益法核算的，按照该股权在购买日的公允价值进行重新计量，公允价值与其账面价值的差额计入当期投资收益；购买日之前持有的被购买方的股权涉及权益法核算下的其他综合收益、其他所有者权益变动的，转为购买日所属当期收益，由于被投资方重新计量设定受益计划净负债或净资产变动以及持有的其他权益工具投资公允价值变动而产生的其他综合收益除外。

（2）确认商誉（或计入当期损益的金额）。将第一步调整后长期股权投资初始投资成本与购买日应享有子公司可辨认净资产公允价值份额比较，前者大于后者，差额确认为商誉；前者小于后者，差额计入当期损益。

通过多次交易分步处置股权至丧失对子公司控制权的情形：

（1）判断分步处置股权至丧失对子公司控制权过程中的各项交易是否属于“一揽子交易”的原则

处置对子公司股权投资的各项交易的条款、条件以及经济影响符合以下一种或多种情况，通常表明应将多次交易事项作为一揽子交易进行会计处理：

- 1）这些交易是同时或者在考虑了彼此影响的情况下订立的；
- 2）这些交易整体才能达成一项完整的商业结果；
- 3）一项交易的发生取决于其他至少一项交易的发生；
- 4）一项交易单独看是不经济的，但是和其他交易一并考虑时是经济的。

（2）分步处置股权至丧失对子公司控制权过程中的各项交易属于“一揽子交易”的会计处理方法

处置对子公司股权投资直至丧失控制权的各项交易属于一揽子交易的，应当将各项交易作为一项处置子公司并丧失控制权的交易进行会计处理；但是在丧失控制权之前每一次处置价款与处置投资对应的享有该子公司净资产份额的差额，在合并财务报表中应当确认为其他综合收益，在丧失控制权时一并转入丧失控制权当期的损益。

在合并财务报表中，对于剩余股权，应当按照其在丧失控制权日的公允价值进行重新计量。处置股权取得的对价与剩余股权公允价值之和，减去按原持股比例计算应享有原子公司自购买日开始持续计算的净资产的份额之间的差额，计入丧失控制权当期的投资收益。与原子公司股权投资相关的其他综合收益，应当在丧失控制权时转为当期投资收益或留存收益。

（3）分步处置股权至丧失对子公司控制权过程中的各项交易不属于“一揽子交易”的会计处理方法

处置对子公司的投资未丧失控制权的，合并财务报表中处置价款与处置投资对应的享有该子公司净资产份额的差额计入资本公积（资本溢价或股本溢价），资本溢价不足冲减的，应当调整留存收益。

处置对子公司的投资丧失控制权的，在合并财务报表中，对于剩余股权，应当按照其在丧失控制权日的公允价值进行重新计量。处置股权取得的对价与剩余股权公允价值之和，减去按原持股比例计算应享有原有子公司自购买日开始持续计算的

净资产的份额之间的差额，计入丧失控制权当期的投资收益。与原有子公司股权投资相关的其他综合收益，应当在丧失控制权时转为当期投资收益或留存收益。

7、控制的判断标准和合并财务报表的编制方法

本公司合并财务报表的合并范围应当以控制为基础予以确定。

控制，是指本公司拥有对被投资方的权力，通过参与被投资方的相关活动而享有可变回报，并且有能力运用对被投资方的权力影响其回报金额。相关活动，是指对被投资方的回报产生重大影响的活动。被投资方的相关活动应当根据具体情况进行判断，通常包括商品或劳务的销售和购买、金融资产的管理、资产的购买和处置、研究与开发活动以及融资活动等。

本公司在综合考虑所有相关事实和情况的基础上对是否控制被投资方进行判断。一旦相关事实和情况的变化导致对控制定义所涉及的相关要素发生变化的，本公司进行重新评估。

合并财务报表以母公司及其子公司的财务报表为基础，根据其他有关资料，由本公司按照《企业会计准则第 33 号——合并财务报表》编制。

8、合营安排分类及共同经营会计处理方法

1. 合营安排的认定和分类

合营安排，是指一项由两个或两个以上的参与方共同控制的安排。合营安排具有下列特征：（1）各参与方均受到该安排的约束；（2）两个或两个以上的参与方对该安排实施共同控制。任何一个参与方都不能够单独控制该安排，对该安排具有共同控制的任何一个参与方均能够阻止其他参与方或参与方组合单独控制该安排。

共同控制，是指按照相关约定对某项安排所共有的控制，并且该安排的相关活动必须经过分享控制权的参与方一致同意后才能决策。

合营安排分为共同经营和合营企业。共同经营，是指合营方享有该安排相关资产且承担该安排相关负债的合营安排。合营企业，是指合营方仅对该安排的净资产享有权利的合营安排。

2. 合营安排的会计处理

共同经营参与方应当确认其与共同经营中利益份额相关的下列项目，并按照相关企业会计准则的规定进行会计处理：

（1）确认单独所持有的资产，以及按其份额确认共同持有的资产；（2）确认单独所承担的负债，以及按其份额确认共同承担的负债；（3）确认出售其享有的共同经营产出份额所产生的收入；（4）按其份额确认共同经营因出售产出所产生的收入；（5）确认单独所发生的费用，以及按其份额确认共同经营发生的费用。

合营企业参与方应当按照《企业会计准则第 2 号——长期股权投资》的规定对合营企业的投资进行会计处理。

9、现金及现金等价物的确定标准

现金流量表的现金指企业库存现金及可以随时用于支付的存款。现金等价物指持有的期限短（一般是指从购买日起三个月内到期）、流动性强、易于转换为已知金额现金、价值变动风险很小的投资。

10、外币业务和外币报表折算

1. 外币业务折算

外币交易在初始确认时，采用交易发生日的即期汇率折算为人民币金额。资产负债表日，外币货币性项目采用资产负债表日即期汇率折算，因汇率不同而产生的汇兑差额，除与购建符合资本化条件资产有关的外币专门借款本金及利息的汇兑差额外，计入当期损益；以历史成本计量的外币非货币性项目仍采用交易发生日的即期汇率折算，不改变其人民币金额；以公允价值计量的外币非货币性项目，采用公允价值确定日的即期汇率折算，差额计入当期损益或其他综合收益。

2. 外币财务报表折算

资产负债表中的资产和负债项目，采用资产负债表日的即期汇率折算；所有者权益项目除“未分配利润”项目外，其他项目采用交易发生日的即期汇率折算；利润表中的收入和费用项目，采用交易发生日的即期汇率折算。按照上述折算产生的外币财务报表折算差额，确认为其他综合收益。

11、金融工具

1. 金融工具的确认和终止确认

本公司于成为金融工具合同的一方时确认一项金融资产或金融负债。

以常规方式买卖金融资产，按交易日会计进行确认和终止确认。常规方式买卖金融资产，是指按照合同条款的约定，在法规或通行惯例规定的期限内收取或交付金融资产。交易日，是指本公司承诺买入或卖出金融资产的日期。

满足下列条件的，终止确认金融资产(或金融资产的一部分，或一组类似金融资产的一部分)，即从其账户和资产负债表内予以转销：

(1) 收取金融资产现金流量的权利届满；

(2) 转移了收取金融资产现金流量的权利，或在“过手协议”下承担了及时将收取的现金流量全额支付给第三方的义务；并且 (a) 实质上转让了金融资产所有权上几乎所有的风险和报酬，或 (b) 虽然实质上既没有转移也没有保留金融资产所有权上几乎所有的风险和报酬，但放弃了对该金融资产的控制。

2. 金融资产分类和计量

本公司的金融资产于初始确认时根据本公司管理金融资产的业务模式和金融资产的合同现金流量特征分类为：以摊余成本计量的金融资产、以公允价值计量且其变动计入其他综合收益的金融资产以及以公允价值计量且其变动计入当期损益的金融资产。金融资产的后续计量取决于其分类。

本公司对金融资产的分类，依据本公司管理金融资产的业务模式和金融资产的现金流量特征进行分类。

（1）以摊余成本计量的金融资产

金融资产同时符合下列条件的，分类为以摊余成本计量的金融资产：本公司管理该金融资产的业务模式是以收取合同现金流量为目标；该金融资产的合同条款规定，在特定日期产生的现金流量，仅为对本金和以未偿付本金金额为基础的利息的支付。对于此类金融资产，采用实际利率法，按照摊余成本进行后续计量，其摊销或减值产生的利得或损失，均计入当期损益。

（2）以公允价值计量且其变动计入其他综合收益的债务工具投资

金融资产同时符合下列条件的，分类为以公允价值计量且其变动计入其他综合收益的金融资产：本公司管理该金融资产的业务模式是既以收取合同现金流量为目标又以出售金融资产为目标；该金融资产的合同条款规定，在特定日期产生的现金流量，仅为对本金和以未偿付本金金额为基础的利息的支付。对于此类金融资产，采用公允价值进行后续计量。其折价或溢价采用实际利率法进行摊销并确认为利息收入或费用。除减值损失及外币货币性金融资产的汇兑差额确认为当期损益外，此类金融资产的公允价值变动作为其他综合收益确认，直到该金融资产终止确认时，其累计利得或损失转入当期损益。与此类金融资产相关利息收入，计入当期损益。

（3）以公允价值计量且其变动计入其他综合收益的权益工具投资

本公司不可撤销地选择将部分非交易性权益工具投资指定为以公允价值计量且其变动计入其他综合收益的金融资产，仅将相关股利收入计入当期损益，公允价值变动作为其他综合收益确认，直到该金融资产终止确认时，其累计利得或损失转入留存收益。

（4）以公允价值计量且其变动计入当期损益的金融资产

上述以摊余成本计量的金融资产和以公允价值计量且其变动计入其他综合收益的金融资产之外的金融资产，分类为以公允价值计量且其变动计入当期损益的金融资产。在初始确认时，为了能够消除或显著减少会计错配，可以将金融资产指定为以公允价值计量且其变动计入当期损益的金融资产。对于此类金融资产，采用公允价值进行后续计量，所有公允价值变动计入当期损益。

当且仅当本公司改变管理金融资产的业务模式时，才对所有受影响的相关金融资产进行重分类。

对于以公允价值计量且其变动计入当期损益的金融资产，相关交易费用直接计入当期损益，其他类别的金融资产相关交易费用计入其初始确认金额。

3. 金融负债分类和计量

本公司的金融负债于初始确认时分类为：以摊余成本计量的金融负债与以公允价值计量且其变动计入当期损益的金融负债。

符合以下条件之一的金融负债可在初始计量时指定为以公允价值计量且其变动计入当期损益的金融负债：（1）该项指定能够消除或显著减少会计错配；（2）根据正式书面文件载明的公司风险管理或投资策略，以公允价值为基础对金融负债组合或金融资产和金融负债组合进行管理和业绩评价，并在公司内部以此为基础向关键管理人员报告；（3）该金融负债包含需单独分拆的嵌入衍生工具。

本公司在初始确认时确定金融负债的分类。对于以公允价值计量且其变动计入当期损益的金融负债，相关交易费用直接计入当期损益，其他金融负债的相关交易费用计入其初始确认金额。

金融负债的后续计量取决于其分类：

（1）以摊余成本计量的金融负债

对于此类金融负债，采用实际利率法，按照摊余成本进行后续计量。

（2）以公允价值计量且其变动计入当期损益的金融负债

以公允价值计量且其变动计入当期损益的金融负债，包括交易性金融负债（含属于金融负债的衍生工具）和初始确认时指定为以公允价值计量且其变动计入当期损益的金融负债。

4. 金融工具抵销

同时满足下列条件的，金融资产和金融负债以相互抵销后的净额在资产负债表内列示：具有抵销已确认金额的法定权利，且该种法定权利是当前可执行的；计划以净额结算，或同时变现该金融资产和清偿该金融负债。

5. 金融资产减值

本公司对于以摊余成本计量的金融资产、以公允价值计量且其变动计入其他综合收益的债务工具投资和财务担保合同等，以预期信用损失为基础确认损失准备。信用损失，是指本公司按照原实际利率折现的、根据合同应收的所有合同现金流量与预期收取的所有现金流量之间的差额，即全部现金短缺的现值。

本公司考虑所有合理且有依据的信息，包括前瞻性信息，以单项或组合的方式对以摊余成本计量的金融资产和以公允价值计量且其变动计入其他综合收益的金融资产（债务工具）的预期信用损失进行估计。

（1）预期信用损失的一般模型

如果该金融工具的信用风险自初始确认后已显著增加，本公司按照相当于该金融工具整个存续期内预期信用损失的金额计量其损失准备；如果该金融工具的信用风险自初始确认后并未显著增加，本公司按照相当于该金融工具未来 12 个月内预期信用损失的金额计量其损失准备。由此形成的损失准备的增加或转回金额，作为减值损失或利得计入当期损益。本公司对信用风险的具体评估，详见附注“十、与金融工具相关的风险”。

通常逾期超过 30 日，本公司即认为该金融工具的信用风险已显著增加，除非有确凿证据证明该金融工具的信用风险自初始确认后并未显著增加。

具体来说，本公司将购买或源生时未发生信用减值的金融工具发生信用减值的过程分为三个阶段，对于不同阶段的金融工具的减值有不同的会计处理方法：

第一阶段：信用风险自初始确认后未显著增加

对于处于该阶段的金融工具，企业应当按照未来 12 个月的预期信用损失计量损失准备，并按其账面余额（即未扣除减值准备）和实际利率计算利息收入（若该工具为金融资产，下同）。

第二阶段：信用风险自初始确认后已显著增加但尚未发生信用减值

对于处于该阶段的金融工具，企业应当按照该工具整个存续期的预期信用损失计量损失准备，并按其账面余额和实际利率计算利息收入。

第三阶段：初始确认后发生信用减值

对于处于该阶段的金融工具，企业应当按照该工具整个存续期的预期信用损失计量损失准备，但对利息收入的计算不同于处于前两阶段的金融资产。对于已发生信用减值的金融资产，企业应当按其摊余成本（账面余额减已计提减值准备，也即账面价值）和实际利率计算利息收入。

对于购买或源生时已发生信用减值的金融资产，企业应当仅将初始确认后整个存续期内预期信用损失的变动确认为损失准备，并按其摊余成本和经信用调整的实际利率计算利息收入。

（2）本公司对在资产负债表日具有较低信用风险的金融工具，选择不与其初始确认时的信用风险进行比较，而直接做出该工具的信用风险自初始确认后未显著增加的假定。

如果企业确定金融工具的违约风险较低，借款人在短期内履行其支付合同现金流量义务的能力很强，并且即使较长时期内经济形势和经营环境存在不利变化，也不一定会降低借款人履行其支付合同现金流量义务的能力，那么该金融工具可被视为具有较低的信用风险。

（3）应收款项及租赁应收款

本公司对于《企业会计准则第 14 号——收入》所规定的、不含重大融资成分（包括根据该准则不考虑不超过一年的合同中融资成分的情况）的应收款项，采用预期信用损失的简化模型，始终按照整个存续期内预期信用损失的金额计量其损失准备。

a. 对于存在客观证据表明存在减值，以及其他适用于单项评估的应收票据、应收账款、其他应收款、应收款项融资及长期应收款等单独进行减值测试，确认预期信用损失，计提单项减值准备。

b. 对于不存在减值客观证据的应收票据、应收账款、其他应收款及应收款项融资或当单项金融资产无法以合理成本评估预期信用损失的信息时，本公司依据信用风险特征将应收票据、应收账款、其他应收款、应收款项融资及长期应收款等划分为若干组合，在组合基础上计算预期信用损失，确定组合的依据如下：

应收账款确定组合的依据如下：

| | |
|------|----------|
| 组合 1 | 账龄组合 |
| 组合 2 | 合并范围内关联方 |

对于划分为组合的应收账款，本公司参考历史信用损失经验，结合当前状况以及对未来经济状况的预测，编制应收账款账龄与整个存续期预期信用损失率对照表，计算预期信用损失。

本公司对包含重大融资成分的应收款项和《企业会计准则第 21 号——租赁》规范的租赁应收款，本公司作出会计政策选择，选择采用预期信用损失的简化模型，即按照相当于整个存续期内预期信用损失的金额计量损失准备。

6. 金融资产转移

本公司已将金融资产所有权上几乎所有的风险和报酬转移给转入方的，终止确认该金融资产；保留了金融资产所有权上几乎所有的风险和报酬的，不终止确认该金融资产。

本公司既没有转移也没有保留金融资产所有权上几乎所有的风险和报酬的，分别下列情况处理：放弃了对该金融资产控制的，终止确认该金融资产并确认产生的资产和负债；未放弃对该金融资产控制的，按照其继续涉入所转移金融资产的程度确认有关金融资产，并相应确认有关负债。

通过对所转移金融资产提供财务担保方式继续涉入的，按照金融资产的账面价值和财务担保金额两者之中的较低者，确认继续涉入形成的资产。财务担保金额，是指所收到的对价中，将被要求偿还的最高金额。

12、应收票据

13、应收账款

1. 应收账款的预期信用损失的确定方法及会计处理方法

本公司对于《企业会计准则第 14 号——收入》所规定的、不含重大融资成分（包括根据该准则不考虑不超过一年的合同中融资成分的情况）的应收账款，采用预期信用损失的简化模型，即始终按照整个存续期内预期信用损失的金额计量其损失准备，由此形成的损失准备的增加或转回金额，作为减值损失或利得计入当期损益。

对于包含重大融资成分的应收账款，本公司选择采用预期信用损失的简化模型，即始终按照整个存续期内预期信用损失的金额计量其损失准备。

预期信用损失的简化模型：始终按照整个存续期内预期信用损失的金额计量其损失准备。本公司考虑所有合理且有依据的信息，包括前瞻性信息，以单项或组合的方式对应收账款预期信用损失进行估计。

2. 按照信用风险特征组合计提坏账准备的组合类别及确定依据

| 项目 | 确定组合的依据 |
|------------------|--|
| 组合 1（账龄信用风险特征组合） | 根据以前年度与之相同或相类似的、按账龄段划分的具有类似信用风险特征的应收账款组合的预期信用损失为基础，考虑前瞻性信息，确定损失准备。 |
| 组合 2（关联方组合） | 本组合为合并范围内关联方款项 |

3. 基于账龄确认信用风险特征组合的账龄计算方法

组合 1（账龄信用风险特征组合）：预期信用损失率

| 账龄 | 预期信用损失率（%） |
|--------------|------------|
| 1 年以内（含 1 年） | 5 |
| 1-2 年（含 2 年） | 20 |
| 2-3 年（含 3 年） | 50 |
| 3-4 年（含 4 年） | 100 |
| 4 年以上 | 100 |

4. 按照单项计提坏账准备的单项计提判断标准

公司对于单项风险特征明显的应收款项，根据应收款项类似信用风险特征（债务人根据合同条款偿还欠款的能力），按历史款项损失情况及债务人经济状况预计可能存在的损失情况，通过违约风险敞口和整个存续期预期信用损失率，计算预期信用损失。

14、应收款项融资

15、其他应收款

1. 其他应收款的预期信用损失的确定方法及会计处理方法

本公司对其他应收款采用预期信用损失的一般模型详见附注“三、（十一）金融工具”进行处理。

2. 按照信用风险特征组合计提坏账准备的组合类别及确定依据

详见附注“三、（十三）应收账款”。

3. 基于账龄确认信用风险特征组合的账龄计算方法

详见附注“三、（十三）应收账款”。

4. 按照单项计提坏账准备的认定单项计提判断标准

详见附注“三、（十三）应收账款”。

16、合同资产

公司根据履行履约义务与客户付款之间的关系在资产负债表中列示合同资产或合同负债。公司将同一合同下的合同资产和合同负债相互抵销后以净值列示。

公司将拥有的、无条件（即仅取决于时间流逝）向客户收取对价的权利作为应收款项列示，将已向客户转让商品而有权收取对价的权利（该权利取决于时间流逝之外的其他因素）作为合同资产列示。

17、存货

1. 存货的分类

存货包括在日常活动中持有以备出售的产成品或商品、处在生产过程中的在产品、在生产过程或提供劳务过程中耗用的材料和物料等。

公司的存货分为原材料、包装物、周转材料、在产品和产成品等。

2. 发出存货的计价方法

发出存货采用月末一次加权平均法。

3. 存货的盘存制度

存货的盘存制度采用永续盘存制。

4. 存货可变现净值的确定依据及存货跌价准备的计提方法

资产负债表日，存货采用成本与可变现净值孰低计量，按照存货类别成本高于可变现净值的差额计提存货跌价准备。直接用于出售的存货，在正常生产经营过程中以该存货的估计售价减去估计的销售费用和相关税费后的金额确定其可变现净值；需要经过加工的存货，在正常生产经营过程中以所生产的产成品的估计售价减去至完工时估计将要发生的成本、估计的销售费用和相关税费后的金额确定其可变现净值；资产负债表日，同一项存货中一部分有合同价格约定、其他部分不存在合同价格的，分别确定其可变现净值，并与其对应的成本进行比较，分别确定存货跌价准备的计提或转回的金额。

可变现净值，是指在日常活动中，存货的估计售价减去至完工时估计将要发生的成本、估计的销售费用以及相关税费后的金额。计提存货跌价准备时，各项存货按照单个存货项目计提存货跌价准备；与在同一地区生产和销售的产品系列相关、具有相同或类似最终用途或目的，且难以与其他项目分开计量的存货，合并计提存货跌价准备。

18、持有待售资产

1. 划分为持有待售的非流动资产或处置组的确认标准和会计处理方法

本公司将同时满足下列条件的企业组成部分（或非流动资产）划分为持有待售：1. 根据类似交易中出售此类资产或处置组的惯例，在当前状况下即可立即出售；2. 出售极可能发生，已经就一项出售计划作出决议且获得确定的购买承诺（确定的购买承诺，是指企业与其他方签订的具有法律约束力的购买协议，该协议包含交易价格、时间和足够严厉的违约惩罚等重要条款，使协议出现重大调整或者撤销的可能性极小。预计出售将在一年内完成。已经获得按照有关规定需得到相关权力机构或者监管部门的批准。

本公司将持有待售的预计净残值调整为反映其公允价值减去出售费用后的净额（但不得超过该项持有待售的原账面价值），原账面价值高于调整后预计净残值的差额，作为资产减值损失计入当期损益，同时计提持有待售资产减值准备。对于持有待售的处置组确认的资产减值损失金额，应当先抵减处置组中商誉的账面价值，再根据处置组中适用《企业会计准则第 42 号——持有待售的非流动资产、处置组和终止经营》计量规定的各项非流动资产账面价值所占比重，按比例抵减其账面价值。

后续资产负债表日持有待售的非流动资产公允价值减去出售费用后的净额增加的，以前减记的金额应当予以恢复，并在划分为持有待售类别后确认的资产减值损失金额内转回，转回金额计入当期损益。划分为持有待售类别前确认的资产减值损失不得转回。后续资产负债表日持有待售的处置组公允价值减去出售费用后的净额增加的，以前减记的金额应当予以恢复，并在划分为持有待售类别后适用《企业会计准则第 42 号——持有待售的非流动资产、处置组和终止经营》计量规定的非流动资产确认的资产减值损失金额内转回，转回金额计入当期损益。已抵减的商誉账面价值，以及适用《企业会计准则第 42 号——持有待售的非流动资产、处置组和终止经营》计量规定的非流动资产在划分为持有待售类别前确认的资产减值损失不得转回。持有待售的处置组确认的资产减值损失后续转回金额，应当根据处置组中除商誉外适用《企业会计准则第 42 号——持有待售的非流动资产、处置组和终止经营》计量规定的各项非流动资产账面价值所占比重，按比例增加其账面价值。企业因出售对子公司的投资等原因导致其丧失对子公司控制权的，无论出售后企业是否保留部分权益性投资，应当在拟出售的对子公司投资满足持有待售类别划分条件时，在母公司个别财务报表中将对子公司投资整体划分为持有待售类别，在合并财务报表中将子公司所有资产和负债划分为持有待售类别。

2. 终止经营的认定标准和列报方法

终止经营，是指企业满足下列条件之一的、能够单独区分的组成部分，且该组成部分已经处置或划分为持有待售类别：（1）该组成部分代表一项独立的主要业务或一个单独的主要经营地区；（2）该组成部分是拟对一项独立的主要业务或一个单独的主要经营地区进行处置的一项相关联计划的一部分；（3）该组成部分是专为转售而取得的子公司。

终止经营的定义包含以下三方面含义：

（1）终止经营应当是企业能够单独区分的组成部分。该组成部分的经营和现金流量在企业经营和编制财务报表时是能够与企业的其他部分清楚区分的。

（2）终止经营应当具有一定的规模。终止经营应当代表一项独立的主要业务或一个单独的主要经营地区，或者是拟对一项独立的主要业务或一个单独的主要经营地区进行处置的一项相关联计划的一部分。

(3) 终止经营应当满足一定的时点要求。符合终止经营定义的组成部分应当属于以下两种情况之一，该组成部分在资产负债表日之前已经处置，包括已经出售和结束使用（如关停或报废等）；该组成部分在资产负债表日之前已经划分为持有待售类别。

19、债权投资

20、其他债权投资

21、长期应收款

22、长期股权投资

1. 投资成本的确定

1) 同一控制下的企业合并形成的，合并方以支付现金、转让非现金资产、承担债务或发行权益性证券作为合并对价的，在合并日按照被合并方所有者权益在最终控制方合并财务报表中的账面价值的份额作为其初始投资成本。长期股权投资初始投资成本与支付的合并对价的账面价值或发行股份的面值总额之间的差额调整资本公积（资本溢价或股本溢价）；资本公积不足冲减的，调整留存收益。

分步实现同一控制下企业合并的，应当以持股比例计算的合并日应享有被合并方账面所有者权益份额作为该项投资的初始投资成本。初始投资成本与其原长期股权投资账面价值加上合并日取得进一步股份新支付对价的账面价值之和的差额，调整资本公积（资本溢价或股本溢价），资本公积不足冲减的，冲减留存收益。

2) 非同一控制下的企业合并形成的，在购买日按照支付的合并对价的公允价值作为其初始投资成本。

3) 除企业合并形成以外的：以支付现金取得的，按照实际支付的购买价款作为其初始投资成本；以发行权益性证券取得的，按照发行权益性证券的公允价值作为其初始投资成本；投资者投入的，按照投资合同或协议约定的价值作为其初始投资成本（合同或协议约定价值不公允的除外）。

2. 后续计量及损益确认方法

本公司能够对被投资单位实施控制的长期股权投资，在本公司个别财务报表中采用成本法核算；对具有共同控制或重大影响的长期股权投资，采用权益法核算。

采用成本法时，长期股权投资按初始投资成本计价，除取得投资时实际支付的价款或对价中包含的已宣告但尚未发放的现金股利或利润外，按享有被投资单位宣告分派的现金股利或利润，确认为当期投资收益，并同时根据有关资产减值政策考虑长期投资是否减值。

采用权益法时，长期股权投资的初始投资成本大于投资时应享有被投资单位可辨认净资产公允价值份额的，归入长期股权投资的初始投资成本；长期股权投资的初始投资成本小于投资时应享有被投资单位可辨认净资产公允价值份额的，其差额计入当期损益，同时调整长期股权投资的成本。

采用权益法时,取得长期股权投资后,按照应享有或应分担的被投资单位实现的净损益的份额,确认投资损益并调整长期股权投资的账面价值。在确认应享有被投资单位净损益的份额时,以取得投资时被投资单位各项可辨认资产等的公允价值为基础,按照本公司的会计政策及会计期间,并抵销与联营企业及合营企业之间发生的内部交易损益按照持股比例计算归属于投资企业的部分(但内部交易损失属于资产减值损失的,应全额确认),对被投资单位的净利润进行调整后确认。按照被投资单位宣告分派的利润或现金股利计算应分得的部分,相应减少长期股权投资的账面价值。本公司确认被投资单位发生的净亏损,以长期股权投资的账面价值以及其他实质上构成对被投资单位净投资的长期权益减记至零为限,本公司负有承担额外损失义务的除外。对于被投资单位除净损益以外所有者权益的其他变动,调整长期股权投资的账面价值并计入所有者权益。

3. 确定对被投资单位具有控制、重大影响的依据

控制,是指拥有对被投资方的权力,通过参与被投资方的相关活动而享有可变回报,并且有能力运用对被投资方的权力影响回报金额;重大影响,是指投资方对被投资单位的财务和经营政策有参与决策的权力,但并不能够控制或者与其他方一起共同控制这些政策的制定。

4. 长期股权投资的处置

1) 部分处置对子公司的长期股权投资,但不丧失控制权的情形

部分处置对子公司的长期股权投资,但不丧失控制权时,应当将处置价款与处置投资对应的账面价值的差额确认为当期投资收益。

2) 部分处置股权投资或其他原因丧失了对子公司控制权的情形

部分处置股权投资或其他原因丧失了对子公司控制权的,对于处置的股权,应结转与所售股权相对应的长期股权投资的账面价值,出售所得价款与处置长期股权投资账面价值之间差额,确认为投资收益(损失);同时,对于剩余股权,应当按其账面价值确认为长期股权投资或其它相关金融资产。处置后的剩余股权能够对子公司实施共同控制或重大影响的,应按有关成本法转为权益法的相关规定进行会计处理。

5. 减值测试方法及减值准备计提方法

对子公司、联营企业及合营企业的投资,在资产负债表日有客观证据表明其发生减值的,按照账面价值与可收回金额的差额计提相应的减值准备。

23、投资性房地产

投资性房地产计量模式

不适用

24、固定资产

(1) 确认条件

固定资产是指为生产商品、提供劳务、出租或经营管理而持有的，使用年限超过一个会计年度的有形资产。固定资产在同时满足经济利益很可能流入、成本能够可靠计量时予以确认。

(2) 折旧方法

| 类别 | 折旧方法 | 折旧年限 | 残值率 | 年折旧率 |
|--------|-------|------|------|--------|
| 房屋及建筑物 | 年限平均法 | 20 年 | 0.05 | 4.75% |
| 机器设备 | 年限平均法 | 10 年 | 0.05 | 9.5% |
| 运输设备 | 年限平均法 | 4 年 | 0.05 | 23.75% |
| 电子设备 | 年限平均法 | 3 年 | 0.05 | 31.67% |
| 家具器具 | 年限平均法 | 5 年 | 0.05 | 19% |

25、在建工程

1. 在建工程达到预定可使用状态时，按工程实际成本转入固定资产。已达到预定可使用状态但尚未办理竣工决算的，先按估计价值转入固定资产，待办理竣工决算后再按实际成本调整原暂估价值，但不再调整原已计提的折旧。

2. 资产负债表日，有迹象表明在建工程发生减值的，按照账面价值与可收回金额的差额计提相应的减值准备。

26、借款费用

27、生物资产

1、生物资产是指有生命的动物和植物，包括消耗性生物资产、生产性生物资产和公益性生物资产。

2、生物资产按照成本计量。未成熟性生产性生物资产不提折旧，对于已达到预定生产经营目的的生产性生物资产（即成熟生产性生物资产），根据其性质、使用情况和有关经济利益的预期实现方式确定其使用寿命、预计净残值按照年限平均法计提折旧，并根据用途分别计入相关资产的成本或当期损益。各类生产性生物资产的使用寿命、预计净残值和年折旧率如下：

| 生产性生物资产类别 | 预计使用寿命（月） | 净残值率 | 年折旧率（%） |
|-----------|-----------|------|---------|
| 成母牛 | 60 | 25% | 15.00 |

生产性生物资产使用寿命、预计净残值的确定依据：根据生产性生物资产的性质、实际使用情况和有关的经济利益的预期实现方式，确定其使用寿命和预计净残值。

3. 收获或出售消耗性生物资产，或生产性生物资产收获农产品时，采用加权平均法结转成本。

4. 资产负债表日，以成本模式进行后续计量的生物资产，当有确凿证据表明由于遭受自然灾害、病虫害、动物疫病侵袭或市场需求变化等原因，使消耗性生物资产可变现净值或生产性生物资产的可收回金额低于其账面价值的，消耗性生物资产按本财务报表附注三之存货所述方法计提跌价准备，生产性生物资产按照账面价值与可收回金额的差额计提相应的减值准备。

5. 公益性生物资产不摊销也不计提减值准备。

28、油气资产

29、无形资产

(1) 使用寿命及其确定依据、估计情况、摊销方法或复核程序

1. 无形资产包括土地使用权、软件等，按成本进行初始计量。

2. 使用寿命有限的无形资产，在使用寿命内按照与该项无形资产有关的经济利益的预期实现方式系统合理地摊销，无法可靠确定预期实现方式的，采用直线法摊销。

土地使用权按剩余使用年限平均摊销，软件和专利权按 6 年平均摊销。

3. 使用寿命确定的无形资产，在资产负债表日有迹象表明发生减值的，按照账面价值与可收回金额的差额计提相应的减值准备；使用寿命不确定的无形资产和尚未达到可使用状态的无形资产，无论是否存在减值迹象，每年均进行减值测试。公司目前无使用寿命不确定的无形资产。

(2) 研发支出的归集范围及相关会计处理方法

1. 研发支出的归集范围

本公司将与开展研发活动直接相关的各项费用归集为研发支出，包括职工薪酬、物料消耗、折旧、检验费以及其他费用等。

2. 研发支出相关会计处理方法

内部研究开发项目研究阶段的支出，于发生时计入当期损益。内部研究开发项目开发阶段的支出，同时满足下列条件的，确认为无形资产：（1）完成该无形资产以使其能够使用或出售在技术上具有可行性；（2）具有完成该无形资产并使用或出售的意图；（3）无形资产产生经济利益的方式，包括能够证明运用该无形资产生产的产品存在市场或无形资产自身存在市场，无形资产将在内部使用的，能证明其有用性；（4）有足够的技术、财务资源和其他资源支持，以完成该无形资产的开发，并有能力使用或出售该无形资产；（5）归属于该无形资产开发阶段的支出能够可靠地计量。

无法区分研究阶段支出和开发阶段支出的，将发生的研发支出全部计入当期损益。

30、长期资产减值

31、长期待摊费用

长期待摊费用按实际发生额入账，在受益期或规定的期限内分期平均摊销。如果长期待摊的费用项目不能使以后会计期间受益则将尚未摊销的该项目的摊余价值全部转入当期损益。

32、合同负债

本公司根据履行履约义务与客户付款之间的关系在资产负债表中列示合同资产或合同负债。本公司已收或应收客户对价而应向客户转让商品或提供服务的义务列示为合同负债。

33、职工薪酬

(1) 短期薪酬的会计处理方法

本公司在职工提供服务的会计期间，将实际发生的短期薪酬确认为负债，并计入当期损益或相关资产成本。其中，非货币性福利按照公允价值计量。

(2) 离职后福利的会计处理方法

(3) 辞退福利的会计处理方法

本公司在职工劳动合同到期之前解除与职工的劳动关系、或者为鼓励职工自愿接受裁减而提出给予补偿，在本公司不能单方面撤回解除劳动关系计划或裁减建议时和确认与涉及支付辞退福利的重组相关的成本费用时两者孰早日，确认因解除与职工的劳动关系给予补偿而产生的负债，同时计入当期损益。

(4) 其他长期职工福利的会计处理方法

本公司职工参加了由当地劳动和社会保障部门组织实施的社会基本养老保险。本公司以当地规定的社会基本养老保险缴纳基数和比例，按月向当地社会基本养老保险经办机构缴纳养老保险费。职工退休后，当地劳动及社会保障部门有责任向已退休员工支付社会基本养老金。本公司在职工提供服务的会计期间，将根据上述社保规定计算应缴纳的金额确认为负债，并计入当期损益或相关资产成本。

34、预计负债

35、股份支付

1. 股份支付的种类

包括以权益结算的股份支付和以现金结算的股份支付。

2. 权益工具公允价值的确定方法

(1) 存在活跃市场的，按照活跃市场中的报价确定。

(2) 不存在活跃市场的，采用估值技术确定，包括参考熟悉情况并自愿交易的各方最近进行的市场交易中使用的价格、参照实质上相同的其他金融工具的当前公允价值、现金流量折现法和期权定价模型等。

3. 确认可行权权益工具最佳估计的依据

根据最新取得的可行权职工数变动等后续信息进行估计。

4. 实施、修改、终止股份支付计划的相关会计处理

(1) 以权益结算的股份支付

授予后立即可行权的换取职工服务的以权益结算的股份支付，在授予日按照权益工具的公允价值计入相关成本或费用，相应调整资本公积。完成等待期内的服务或达到规定业绩条件才可行权的换取职工服务的以权益结算的股份支付，在等待期内的每个资产负债表日，以对可行权权益工具数量的最佳估计为基础，按权益工具授予日的公允价值，将当期取得的服务计入相关成本或费用，相应调整资本公积。

换取其他方服务的权益结算的股份支付，如果其他方服务的公允价值能够可靠计量的，按照其他方服务在取得日的公允价值计量；如果其他方服务的公允价值不能可靠计量，但权益工具的公允价值能够可靠计量的，按照权益工具在服务取得日的公允价值计量，计入相关成本或费用，相应增加所有者权益。

(2) 以现金结算的股份支付

授予后立即可行权的换取职工服务的以现金结算的股份支付，在授予日按本公司承担负债的公允价值计入相关成本或费用，相应增加负债。完成等待期内的服务或达到规定业绩条件才可行权的换取职工服务的以现金结算的股份支付，在等待期内的每个资产负债表日，以对可行权情况的最佳估计为基础，按本公司承担负债的公允价值，将当期取得的服务计入相关成本或费用和相应的负债。

(3) 修改、终止股份支付计划

如果修改增加了所授予的权益工具的公允价值，本公司按照权益工具公允价值的增加相应地确认取得服务的增加；如果修改增加了所授予的权益工具的数量，本公司将增加的权益工具的公允价值相应地确认为取得服务的增加；如果本公司按照有利于职工的方式修改可行权条件，公司在处理可行权条件时，考虑修改后的可行权条件。

如果修改减少了授予的权益工具的公允价值，本公司继续以权益工具在授予日的公允价值为基础，确认取得服务的金额，而不考虑权益工具公允价值的减少；如果修改减少了授予的权益工具的数量，本公司将减少部分作为已授予的权益工具的取消来进行处理；如果以不利于职工的方式修改了可行权条件，在处理可行权条件时，不考虑修改后的可行权条件。

如果本公司在等待期内取消了所授予的权益工具或结算了所授予的权益工具（因未满足可行权条件而被取消的除外），则将取消或结算作为加速可行权处理，立即确认原本在剩余等待期内确认的金额。

36、优先股、永续债等其他金融工具

37、收入

按照业务类型披露收入确认和计量所采用的会计政策

1. 按照业务类型披露收入确认和计量所采用的会计政策

（1）收入的确认

本公司的收入主要包括销售低温乳制品、低温乳饮料、常温乳制品、常温乳饮料等产品收入。

本公司在履行了合同中的履约义务，即在客户取得相关商品控制权时确认收入。取得相关商品控制权是指能够主导该商品的使用并从中获得几乎全部的经济利益。

（2）本公司依据收入准则相关规定判断相关履约义务性质属于“在某一时段内履行的履约义务”或“某一时点履行的履约义务”，分别按以下原则进行收入确认。

本公司满足下列条件之一的，属于在某一时段内履行履约义务：

①客户在本公司履约的同时即取得并消耗本公司履约所带来的经济利益。

②客户能够控制本公司履约过程中在建的资产。

③本公司履约过程中所产出的资产具有不可替代用途，且本公司在整个合同期内有权就累计至今已完成的履约部分收取款项。

对于在某一时段内履行的履约义务，本公司在该段时间内按照履约进度确认收入，但是，履约进度不能合理确定的除外。本公司考虑商品的性质，采用产出法或投入法确定恰当的履约进度。

对于不属于在某一时段内履行的履约义务，属于在某一时点履行的履约义务，本公司在客户取得相关商品控制权时点确认收入。

在判断客户是否已取得商品控制权时，本公司考虑下列迹象：

①本公司就该商品享有现时收款权利，即客户就该商品负有现时付款义务。

②本公司已将该商品的法定所有权转移给客户，即客户已拥有该商品的法定所有权。

③本公司已将该商品实物转移给客户，即客户已实物占有该商品。

④本公司已将该商品所有权上的主要风险和报酬转移给客户，即客户已取得该商品所有权上的主要风险和报酬。

⑤客户已接受该商品。

⑥其他表明客户已取得商品控制权的迹象。

本公司的收入主要是销售乳制品。本公司收入确认的具体政策：于产品交付客户并经客户签收后，确认收入实现。

（3）收入的计量

本公司应当按照分摊至各单项履约义务的交易价格计量收入。在确定交易价格时，本公司考虑可变对价、合同中存在的重大融资成分、非现金对价、应付客户对价等因素的影响。

①可变对价

本公司按照期望值或最可能发生金额确定可变对价的最佳估计数，但包含可变对价的交易价格，应当不超过在相关不确定性消除时累计已确认收入极可能不会发生重大转回的金额。企业在评估累计已确认收入是否极可能不会发生重大转回时，应当同时考虑收入转回的可能性及其比重。

②重大融资成分

合同中存在重大融资成分的，本公司应当按照假定客户在取得商品控制权时即以现金支付的应付金额确定交易价格。该交易价格与合同对价之间的差额，应当在合同期间内采用实际利率法摊销。

③非现金对价

客户支付非现金对价的，本公司按照非现金对价的公允价值确定交易价格。非现金对价的公允价值不能合理估计的，本公司参照其承诺向客户转让商品的单独售价间接确定交易价格。

④应付客户对价

针对应付客户对价的，应当将该应付对价冲减交易价格，并在确认相关收入与支付（或承诺支付）客户对价二者孰晚的时点冲减当期收入，但应付客户对价是为了向客户取得其他可明确区分商品的除外。

企业应付客户对价是为了向客户取得其他可明确区分商品的，应当采用与本企业其他采购相一致的方式确认所购买的商品。企业应付客户对价超过向客户取得可明确区分商品公允价值的，超过金额冲减交易价格。向客户取得的可明确区分商品公允价值不能合理估计的，企业应当将应付客户对价全额冲减交易价格。

（4）对收入确认具有重大影响的判断

本公司销售液态乳、含乳饮料等商品的业务通常仅包括转让商品的履约义务，在商品已经发出并经客户的签收时，商品的控制权转移，本公司在该时点确认收入实现。

38、合同成本

39、政府补助

1. 政府补助包括与资产相关的政府补助和与收益相关的政府补助。

2. 政府补助为货币性资产的，按照收到或应收的金额计量；政府补助为非货币性资产的，按照公允价值计量，公允价值不能可靠取得的，按照名义金额计量。

3. 政府补助采用总额法:

1) 与资产相关的政府补助,确认为递延收益,在相关资产使用寿命内按照合理、系统的方法分期计入损益。相关资产在使用寿命结束前被出售、转让、报废或发生毁损的,将尚未分配的相关递延收益余额转入资产处置当期的损益。

2) 与收益相关的政府补助,用于补偿以后期间的相关费用或损失的,确认为递延收益,在确认相关费用的期间,计入当期损益;用于补偿已发生的相关费用或损失的,直接计入当期损益。

4. 政府补助采用净额法:

1) 与资产相关的政府补助,冲减相关资产的账面价值;

2) 与收益相关的政府补助,用于补偿以后期间的相关费用或损失的,确认为递延收益,在确认相关费用的期间,冲减相关成本;用于补偿已发生的相关费用或损失的,直接冲减相关成本。

5. 对于同时包含与资产相关部分和与收益相关部分的政府补助,区分不同部分分别进行会计处理;难以区分的,整体归类为与收益相关的政府补助。

6. 本公司将与本公司日常活动相关的政府补助按照经济业务实质计入其他收益;将与本公司日常活动无关的政府补助,应当计入营业外收支。

7. 本公司将取得的政策性优惠贷款贴息按照财政将贴息资金拨付给贷款银行和财政将贴息资金直接拨付给本公司两种情况处理:

1) 财政将贴息资金拨付给贷款银行,由贷款银行以政策性优惠利率向本公司提供贷款的,本公司选择按照下列方法进行会计处理:

①以实际收到的借款金额作为借款的入账价值,按照借款本金和该政策性优惠利率计算相关借款费用。

②以借款的公允价值作为借款的入账价值并按照实际利率法计算借款费用,实际收到的金额与借款公允价值之间的差额确认为递延收益。递延收益在借款存续期内采用实际利率法摊销,冲减相关借款费用。

2) 财政将贴息资金直接拨付给本公司的,本公司将对应的贴息冲减相关借款费用。

40、递延所得税资产/递延所得税负债

1. 根据资产、负债的账面价值与其计税基础之间的差额(未作为资产和负债确认的项目按照税法规定可以确定其计税基础的,该计税基础与其账面数之间的差额),按照预期收回该资产或清偿该负债期间的适用税率计算确认递延所得税资产或递延所得税负债。

2. 确认递延所得税资产以很可能取得用来抵扣可抵扣暂时性差异的应纳税所得额为限。资产负债表日,有确凿证据表明未来期间很可能获得足够的应纳税所得额用来抵扣可抵扣暂时性差异的,确认以前会计期间未确认的递延所得税资产。

3. 资产负债表日，对递延所得税资产的账面价值进行复核，如果未来期间很可能无法获得足够的应纳税所得额用以抵扣递延所得税资产的利益，则减记递延所得税资产的账面价值。在很可能获得足够的应纳税所得额时，转回减记的金额。

4. 本公司当期所得税和递延所得税作为所得税费用或收益计入当期损益，但不包括下列情况产生的所得税：（1）企业合并；（2）直接在所有者权益中确认的交易或者事项。

41、租赁

（1）作为承租方租赁的会计处理方法

1. 判断依据

短期租赁，是指在租赁期开始日，租赁期不超过 12 个月的租赁。包含购买选择权的租赁不属于短期租赁。

低价值资产租赁，是指单项租赁资产为全新资产时价值较低的租赁。

承租人在判断是否是低价值资产租赁时，应基于租赁资产的全新状态下的价值进行评估，不应考虑资产已被使用的年限。

2. 会计处理方法

本公司对于短期租赁和低价值资产租赁，选择不确认使用权资产和租赁负债，将短期租赁和低价值资产租赁的租赁付款额，在租赁期内各个期间按照直线法计入相关资产成本或当期损益。

（2）作为出租方租赁的会计处理方法

（1）融资租赁

本公司作为出租人的，在租赁期开始日，对融资租赁确认应收融资租赁款，并终止确认融资租赁资产，并按照固定的周期性利率计算并确认租赁期内各个期间的利息收入。

（2）经营租赁

本公司作为出租人的，在租赁期内各个期间，采用直线法或其他系统合理的方法，将经营租赁的租赁收款额确认为租金收入。将发生的与经营租赁有关的初始直接费用进行资本化，在租赁期内按照与租金收入确认相同的基础进行分摊，分期计入当期损益。

对于经营租赁资产中的固定资产，本公司应当采用类似资产的折旧政策计提折旧；对于其他经营租赁资产，应当根据该资产适用的企业会计准则，采用系统合理的方法进行摊销。本公司按照《企业会计准则第 8 号——资产减值》的规定，确定经营租赁资产是否发生减值，并进行相应会计处理。

42、其他重要的会计政策和会计估计

43、重要会计政策和会计估计变更

(1) 重要会计政策变更

适用 不适用

单位：元

| 会计政策变更的内容和原因 | 受重要影响的报表项目名称 | 影响金额 |
|---|--------------|------------|
| 按照《企业会计准则解释第 16 号》，因使用权资产和租赁负债所产生的应纳税暂时性差异和可抵扣暂时性差异，确认相应的“递延所得税资产”。 | 递延所得税资产 | 144,517.53 |
| 按照《企业会计准则解释第 16 号》，因使用权资产和租赁负债所产生的应纳税暂时性差异和可抵扣暂时性差异，确认相应的“递延所得税负债”。 | 递延所得税负债 | 137,847.72 |
| 按照《企业会计准则解释第 16 号》，因使用权资产和租赁负债所产生的应纳税暂时性差异和可抵扣暂时性差异，确认相应的“年初未分配利润”。 | 年初未分配利润 | 6,669.81 |

合并资产负债表 2023 年 1 月 1 日“递延所得税资产”列示金额 1,443,414.36 元，“递延所得税负债”列示金额 6,157,858.83 元；2023 年 12 月 31 日“递延所得税资产”列示金额 1,696,842.29 元，“递延所得税负债”列示金额 5,450,481.35 元；2023 年 1 月 1 日“未分配利润”列示金额 315,949,888.17 元，2023 年 12 月 31 日“未分配利润”列示金额 376,583,487.61 元。

母公司资产负债表 2023 年 1 月 1 日“递延所得税资产”列示金额 1,418,220.34 元，“递延所得税负债”列示金额 6,157,858.83 元；2023 年 12 月 31 日“递延所得税资产”列示金额 1,675,229.79 元，“递延所得税负债”列示金额 5,450,481.35 元；2023 年 1 月 1 日“未分配利润”列示金额 371,581,080.45 元，2023 年 12 月 31 日“未分配利润”列示金额 444,301,511.44 元。

(2) 重要会计估计变更

适用 不适用

(3) 2023 年起首次执行新会计准则调整首次执行当年年初财务报表相关项目情况

适用 不适用

调整情况说明

| 受影响的项目 | 2023 年 1 月 1 日 | | |
|--------|------------------|------------|------------------|
| | 调整前 | 调整金额 | 调整后 |
| 资产合计 | 1,357,854,096.57 | 144,517.53 | 1,357,998,614.10 |

| | | | |
|------------|------------------|------------|------------------|
| 其中：递延所得税资产 | 1,298,896.83 | 144,517.53 | 1,443,414.36 |
| 负债合计 | 83,255,827.33 | 137,847.72 | 83,393,675.05 |
| 其中：递延所得税负债 | 6,020,011.11 | 137,847.72 | 6,157,858.83 |
| 股东权益合计 | 1,274,598,269.24 | 6,669.81 | 1,274,604,939.05 |
| 其中：未分配利润 | 315,943,218.36 | 6,669.81 | 315,949,888.17 |

44、其他

六、税项

1、主要税种及税率

| 税种 | 计税依据 | 税率 |
|---------|---------|--------------|
| 增值税 | 应税收入 | 6%、9%、13%、3% |
| 城市维护建设税 | 实际缴纳增值税 | 7%、5% |
| 企业所得税 | 应纳税所得额 | 15%、20%、25% |

存在不同企业所得税税率纳税主体的，披露情况说明

| 纳税主体名称 | 所得税税率 |
|-------------------|-------|
| 江西阳光乳业股份有限公司 | 15% |
| 江西省嘉牧生态农业科技开发有限公司 | 免征 |
| 江西长山现代有机牧场有限公司 | 免征 |
| 江西安捷外包服务有限公司 | 20% |
| 福建澳新阳光乳业有限公司 | 25% |
| 安徽华好阳光乳业有限公司 | 25% |
| 江西阳光乳业新零售有限公司 | 20% |

2、税收优惠

注 1：本公司取得证书编号为“GR202136001347”的高新技术企业证书，发证时间为 2021 年 12 月 15 日，有效期三年，本公司享受 15% 的优惠税率。

根据《中华人民共和国企业所得税法实施条例》及《关于发布享受企业所得税优惠政策的农产品初加工范围（试行）的通知》（财税[2008]149 号），本公司奶类初加工项目产品所得享受免征企业所得税的优惠政策。

注 2：根据《中华人民共和国企业所得税法》和《中华人民共和国企业所得税法实施条例》，公司从事牲畜饲养的所得免征企业所得税。江西省嘉牧生态农业科技开发有限公司、江西长山现代有机牧场有限公司从事牲畜饲养，享受免征企业所得税的优惠政策。

注 3：根据《关于实施小微企业普惠性税收减免政策的通知》“财税[2019]13 号”及《关于实施小微企业和个体工商户所得税优惠政策的公告》“财税[2021]12 号”，对小型微利企业年应纳税所得额不超过 100 万元的部分，减按 12.5% 计入应纳税所得额，按 20% 的税率缴纳企业所得税；对年应纳税所得额超过 100 万元但不超过 300 万元的部分，减按 50% 计入应纳税所得额，按 20% 的税率缴纳企业所得税。根据财政部 税务总局关于进一步实施小微企业所得税优惠政策的公告（财

政部税务总局公告 2022 年第 13 号) 及财政部税务总局关于小微企业和个体工商户所得税优惠政策的公告(财政部税务总局公告 2023 年第 6 号), 自 2023 年 1 月 1 日至 2024 年 12 月 31 日, 对小型微利企业年应纳税所得额不超过 100 万元的部分, 减按 25% 计入应纳税所得额, 按 20% 的税率缴纳企业所得税。对年应纳税所得额超过 100 万元但不超过 300 万元的部分, 减按 25% 计入应纳税所得额, 按 20% 的税率缴纳企业所得税。江西安捷外包服务有限公司、江西阳光乳业新零售有限公司享受小微企业普惠性税收减免政策。

3、其他

七、合并财务报表项目注释

1、货币资金

单位：元

| 项目 | 期末余额 | 期初余额 |
|--------|----------------|----------------|
| 库存现金 | 98.18 | 25.96 |
| 银行存款 | 487,886,939.02 | 363,371,135.81 |
| 其他货币资金 | 169.34 | 500.32 |
| 合计 | 487,887,206.54 | 363,371,662.09 |

其他说明：

1. 期末不存在抵押、质押、冻结等对使用有限制款项。
2. 期末无存放在境外且资金汇回受到限制的款项。

酒制造企业应详细披露是否存在与相关方建立资金共管账户等特殊利益安排的情形

适用 不适用

2、交易性金融资产

单位：元

| 项目 | 期末余额 | 期初余额 |
|------------------------|------|---------------|
| 以公允价值计量且其变动计入当期损益的金融资产 | 0.00 | 30,000,000.00 |
| 其中： | | |
| 债务工具投资 | 0.00 | 30,000,000.00 |
| 其中： | | |
| 合计 | | 30,000,000.00 |

其他说明：

3、衍生金融资产

单位：元

| 项目 | 期末余额 | 期初余额 |
|----|------|------|
|----|------|------|

其他说明：

4、应收票据

(1) 应收票据分类列示

单位：元

| 项目 | 期末余额 | 期初余额 |
|----|------|------|
|----|------|------|

(2) 按坏账计提方法分类披露

单位：元

| 类别 | 期末余额 | | | | | 期初余额 | | | | |
|-----|------|----|------|------|------|------|----|------|------|------|
| | 账面余额 | | 坏账准备 | | 账面价值 | 账面余额 | | 坏账准备 | | 账面价值 |
| | 金额 | 比例 | 金额 | 计提比例 | | 金额 | 比例 | 金额 | 计提比例 | |
| 其中： | | | | | | | | | | |
| 其中： | | | | | | | | | | |

如是按照预期信用损失一般模型计提应收票据坏账准备：

适用 不适用

(3) 本期计提、收回或转回的坏账准备情况

本期计提坏账准备情况：

单位：元

| 类别 | 期初余额 | 本期变动金额 | | | | 期末余额 |
|----|------|--------|-------|----|----|------|
| | | 计提 | 收回或转回 | 核销 | 其他 | |

其中本期坏账准备收回或转回金额重要的：

适用 不适用

(4) 期末公司已质押的应收票据

单位：元

| 项目 | 期末已质押金额 |
|----|---------|
|----|---------|

(5) 期末公司已背书或贴现且在资产负债表日尚未到期的应收票据

单位：元

| 项目 | 期末终止确认金额 | 期末未终止确认金额 |
|----|----------|-----------|
|----|----------|-----------|

(6) 本期实际核销的应收票据情况

单位：元

| 项目 | 核销金额 |
|----|------|
|----|------|

其中重要的应收票据核销情况：

单位：元

| 单位名称 | 应收票据性质 | 核销金额 | 核销原因 | 履行的核销程序 | 款项是否由关联交易产生 |
|------|--------|------|------|---------|-------------|
|------|--------|------|------|---------|-------------|

应收票据核销说明：

5、应收账款

(1) 按账龄披露

单位：元

| 账龄 | 期末账面余额 | 期初账面余额 |
|--------------|---------------|---------------|
| 1 年以内（含 1 年） | 33,004,481.97 | 28,608,832.61 |
| 1 至 2 年 | 17,588.00 | 42,084.60 |
| 2 至 3 年 | 26,071.25 | 601.80 |
| 3 年以上 | 1,009,142.99 | 1,008,542.99 |
| 3 至 4 年 | 600.00 | 79,754.11 |
| 4 至 5 年 | 79,754.11 | |
| 5 年以上 | 928,788.88 | 928,788.88 |
| 合计 | 34,057,284.21 | 29,660,062.00 |

(2) 按坏账计提方法分类披露

单位：元

| 类别 | 期末余额 | | | | | 期初余额 | | | | |
|---------------------------|---------------|---------|--------------|---------|---------------|---------------|---------|--------------|---------|---------------|
| | 账面余额 | | 坏账准备 | | 账面价值 | 账面余额 | | 坏账准备 | | 账面价值 |
| | 金额 | 比例 | 金额 | 计提比例 | | 金额 | 比例 | 金额 | 计提比例 | |
| 按单项计提坏账准备的应收账款 | 1,034,614.24 | 3.04% | 1,034,614.24 | 100.00% | | 1,034,614.24 | 3.49% | 1,034,614.24 | 100.00% | |
| 其中： | | | | | | | | | | |
| 其中：单项金额虽不重大但单项计提坏账准备的应收账款 | 1,034,614.24 | 3.04% | 1,034,614.24 | 100.00% | | 1,034,614.24 | 3.49% | 1,034,614.24 | 100.00% | |
| 按组合计提坏账准备的应收账款 | 33,022,669.97 | 96.96% | 1,654,341.70 | 5.01% | 31,368,328.27 | 28,625,447.76 | 96.51% | 1,433,945.20 | 5.01% | 27,191,502.56 |
| 其中： | | | | | | | | | | |
| 合计 | 34,057,284.21 | 100.00% | 2,688,955.94 | 7.90% | 31,368,328.27 | 29,660,062.00 | 100.00% | 2,468,559.44 | 8.32% | 27,191,502.56 |

按单项计提坏账准备:

单位: 元

| 名称 | 期初余额 | | 期末余额 | | | |
|--------------|--------------|--------------|--------------|--------------|---------|--------|
| | 账面余额 | 坏账准备 | 账面余额 | 坏账准备 | 计提比例 | 计提理由 |
| 唐火根 | 258,370.78 | 258,370.78 | 258,370.78 | 258,370.78 | 100.00% | 款项无法收回 |
| 汪芳 | 132,011.40 | 132,011.40 | 132,011.40 | 132,011.40 | 100.00% | 款项无法收回 |
| 管老伍 | 152,956.00 | 152,956.00 | 152,956.00 | 152,956.00 | 100.00% | 款项无法收回 |
| 桂丽萍 | 131,557.10 | 131,557.10 | 131,557.10 | 131,557.10 | 100.00% | 款项无法收回 |
| 邹杨朋 | 129,557.60 | 129,557.60 | 129,557.60 | 129,557.60 | 100.00% | 款项无法收回 |
| 杨琴 | 124,336.00 | 124,336.00 | 124,336.00 | 124,336.00 | 100.00% | 款项无法收回 |
| 江西益家食品股份有限公司 | 26,071.25 | 26,071.25 | 26,071.25 | 26,071.25 | 100.00% | 款项无法收回 |
| 蒋伟龙 | 58,917.93 | 58,917.93 | 58,917.93 | 58,917.93 | 100.00% | 款项无法收回 |
| 刘明波 | 20,836.18 | 20,836.18 | 20,836.18 | 20,836.18 | 100.00% | 款项无法收回 |
| 合计 | 1,034,614.24 | 1,034,614.24 | 1,034,614.24 | 1,034,614.24 | | |

按组合计提坏账准备:

单位: 元

| 名称 | 期末余额 | | |
|-----------|---------------|--------------|---------|
| | 账面余额 | 坏账准备 | 计提比例 |
| 1年以内(含1年) | 33,004,481.97 | 1,650,224.10 | 5.00% |
| 1-2年(含2年) | 17,588.00 | 3,517.60 | 20.00% |
| 2-3年(含3年) | | | |
| 3-4年(含4年) | 600.00 | 600.00 | 100.00% |
| 合计 | 33,022,669.97 | 1,654,341.70 | |

确定该组合依据的说明:

如是按照预期信用损失一般模型计提应收账款坏账准备:

适用 不适用**(3) 本期计提、收回或转回的坏账准备情况**

本期计提坏账准备情况:

单位: 元

| 类别 | 期初余额 | 本期变动金额 | | | | 期末余额 |
|----------|--------------|------------|-------|----|----|--------------|
| | | 计提 | 收回或转回 | 核销 | 其他 | |
| 应收账款坏账准备 | 2,468,559.44 | 220,396.50 | | | | 2,688,955.94 |
| 合计 | 2,468,559.44 | 220,396.50 | | | | 2,688,955.94 |

其中本期坏账准备收回或转回金额重要的:

单位: 元

| 单位名称 | 收回或转回金额 | 转回原因 | 收回方式 | 确定原坏账准备计提比例的依据及其合理性 |
|------|---------|------|------|---------------------|
|------|---------|------|------|---------------------|

(4) 本期实际核销的应收账款情况

单位：元

| 项目 | 核销金额 |
|----|------|
|----|------|

其中重要的应收账款核销情况：

单位：元

| 单位名称 | 应收账款性质 | 核销金额 | 核销原因 | 履行的核销程序 | 款项是否由关联交易产生 |
|------|--------|------|------|---------|-------------|
|------|--------|------|------|---------|-------------|

应收账款核销说明：

(5) 按欠款方归集的期末余额前五名的应收账款和合同资产情况

单位：元

| 单位名称 | 应收账款期末余额 | 合同资产期末余额 | 应收账款和合同资产期末余额 | 占应收账款和合同资产期末余额合计数的比例 | 应收账款坏账准备和合同资产减值准备期末余额 |
|--------|--------------|----------|---------------|----------------------|-----------------------|
| 经销商杜文斌 | 2,017,637.62 | | 2,017,637.62 | 5.92% | 100,881.88 |
| 经销商徐桂莲 | 1,487,535.62 | | 1,487,535.62 | 4.37% | 74,376.78 |
| 经销商李剑 | 1,135,005.52 | | 1,135,005.52 | 3.33% | 56,750.28 |
| 经销商徐更新 | 982,942.06 | | 982,942.06 | 2.89% | 49,147.10 |
| 经销商许婷 | 967,363.97 | | 967,363.97 | 2.84% | 48,368.20 |
| 合计 | 6,590,484.79 | | 6,590,484.79 | 19.35% | 329,524.24 |

6、合同资产

(1) 合同资产情况

单位：元

| 项目 | 期末余额 | | | 期初余额 | | |
|----|------|------|------|------|------|------|
| | 账面余额 | 坏账准备 | 账面价值 | 账面余额 | 坏账准备 | 账面价值 |

(2) 报告期内账面价值发生的重大变动金额和原因

单位：元

| 项目 | 变动金额 | 变动原因 |
|----|------|------|
|----|------|------|

(3) 按坏账计提方法分类披露

单位：元

| 类别 | 期末余额 | | | | | 期初余额 | | | | |
|-----|------|----|------|------|------|------|----|------|------|------|
| | 账面余额 | | 坏账准备 | | 账面价值 | 账面余额 | | 坏账准备 | | 账面价值 |
| | 金额 | 比例 | 金额 | 计提比例 | | 金额 | 比例 | 金额 | 计提比例 | |
| 其中： | | | | | | | | | | |
| 其中： | | | | | | | | | | |

按预期信用损失一般模型计提坏账准备

适用 不适用**(4) 本期计提、收回或转回的坏账准备情况**

单位：元

| 项目 | 本期计提 | 本期收回或转回 | 本期转销/核销 | 原因 |
|----|------|---------|---------|----|
|----|------|---------|---------|----|

其中本期坏账准备收回或转回金额重要的：

单位：元

| 单位名称 | 收回或转回金额 | 转回原因 | 收回方式 | 确定原坏账准备计提比例的依据及其合理性 |
|------|---------|------|------|---------------------|
|------|---------|------|------|---------------------|

其他说明：

(5) 本期实际核销的合同资产情况

单位：元

| 项目 | 核销金额 |
|----|------|
|----|------|

其中重要的合同资产核销情况

单位：元

| 单位名称 | 款项性质 | 核销金额 | 核销原因 | 履行的核销程序 | 款项是否由关联交易产生 |
|------|------|------|------|---------|-------------|
|------|------|------|------|---------|-------------|

合同资产核销说明：

其他说明：

7、应收款项融资**(1) 应收款项融资分类列示**

单位：元

| 项目 | 期末余额 | 期初余额 |
|----|------|------|
|----|------|------|

(2) 按坏账计提方法分类披露

单位：元

| 类别 | 期末余额 | | | | | 期初余额 | | | | |
|-----|------|----|------|------|------|------|----|------|------|------|
| | 账面余额 | | 坏账准备 | | 账面价值 | 账面余额 | | 坏账准备 | | 账面价值 |
| | 金额 | 比例 | 金额 | 计提比例 | | 金额 | 比例 | 金额 | 计提比例 | |
| 其中： | | | | | | | | | | |
| 其中： | | | | | | | | | | |

按预期信用损失一般模型计提坏账准备

单位：元

| 坏账准备 | 第一阶段 | 第二阶段 | 第三阶段 | 合计 |
|------|--------------|------------|------------|----|
| | 未来 12 个月预期信用 | 整个存续期预期信用损 | 整个存续期预期信用损 | |

| | 损失 | 失（未发生信用减值） | 失（已发生信用减值） | |
|----------------|----|------------|------------|--|
| 2023年1月1日余额在本期 | | | | |

各阶段划分依据和坏账准备计提比例

对本期发生损失准备变动的应收款项融资账面余额显著变动的情况说明：

(3) 本期计提、收回或转回的坏账准备的情况

单位：元

| 类别 | 期初余额 | 本期变动金额 | | | | 期末余额 |
|----|------|--------|-------|-------|------|------|
| | | 计提 | 收回或转回 | 转销或核销 | 其他变动 | |
| | | | | | | |

其中本期坏账准备收回或转回金额重要的：

单位：元

| 单位名称 | 收回或转回金额 | 转回原因 | 收回方式 | 确定原坏账准备计提比例的依据及其合理性 |
|------|---------|------|------|---------------------|
| | | | | |

其他说明：

(4) 期末公司已质押的应收款项融资

单位：元

| 项目 | 期末已质押金额 |
|----|---------|
| | |

(5) 期末公司已背书或贴现且在资产负债表日尚未到期的应收款项融资

单位：元

| 项目 | 期末终止确认金额 | 期末未终止确认金额 |
|----|----------|-----------|
| | | |

(6) 本期实际核销的应收款项融资情况

单位：元

| 项目 | 核销金额 |
|----|------|
| | |

其中重要的应收款项融资核销情况

单位：元

| 单位名称 | 款项性质 | 核销金额 | 核销原因 | 履行的核销程序 | 款项是否由关联交易产生 |
|------|------|------|------|---------|-------------|
| | | | | | |

核销说明：

(7) 应收款项融资本期增减变动及公允价值变动情况

(8) 其他说明

8、其他应收款

单位：元

| 项目 | 期末余额 | 期初余额 |
|----|------|------|
| | | |

| | | |
|-------|---------------|--------------|
| 应收利息 | 12,038,142.75 | 7,641,076.31 |
| 其他应收款 | 1,776,968.83 | 2,018,752.02 |
| 合计 | 13,815,111.58 | 9,659,828.33 |

(1) 应收利息

1) 应收利息分类

单位：元

| 项目 | 期末余额 | 期初余额 |
|------|---------------|--------------|
| 定期存款 | 12,038,142.75 | 7,641,076.31 |
| 合计 | 12,038,142.75 | 7,641,076.31 |

2) 重要逾期利息

单位：元

| 借款单位 | 期末余额 | 逾期时间 | 逾期原因 | 是否发生减值及其判断依据 |
|------|------|------|------|--------------|
|------|------|------|------|--------------|

其他说明：

3) 按坏账计提方法分类披露

适用 不适用

4) 本期计提、收回或转回的坏账准备的情况

单位：元

| 类别 | 期初余额 | 本期变动金额 | | | | 期末余额 |
|----|------|--------|-------|-------|------|------|
| | | 计提 | 收回或转回 | 转销或核销 | 其他变动 | |

其中本期坏账准备收回或转回金额重要的：

单位：元

| 单位名称 | 收回或转回金额 | 转回原因 | 收回方式 | 确定原坏账准备计提比例的依据及其合理性 |
|------|---------|------|------|---------------------|
|------|---------|------|------|---------------------|

其他说明：

5) 本期实际核销的应收利息情况

单位：元

| 项目 | 核销金额 |
|----|------|
|----|------|

其中重要的应收利息核销情况

单位：元

| 单位名称 | 款项性质 | 核销金额 | 核销原因 | 履行的核销程序 | 款项是否由关联交易产生 |
|------|------|------|------|---------|-------------|
|------|------|------|------|---------|-------------|

核销说明：

其他说明：

(2) 应收股利**1) 应收股利分类**

单位：元

| 项目（或被投资单位） | 期末余额 | 期初余额 |
|------------|------|------|
|------------|------|------|

2) 重要的账龄超过 1 年的应收股利

单位：元

| 项目（或被投资单位） | 期末余额 | 账龄 | 未收回的原因 | 是否发生减值及其判断依据 |
|------------|------|----|--------|--------------|
|------------|------|----|--------|--------------|

3) 按坏账计提方法分类披露□适用 不适用**4) 本期计提、收回或转回的坏账准备的情况**

单位：元

| 类别 | 期初余额 | 本期变动金额 | | | | 期末余额 |
|----|------|--------|-------|-------|------|------|
| | | 计提 | 收回或转回 | 转销或核销 | 其他变动 | |

其中本期坏账准备收回或转回金额重要的：

单位：元

| 单位名称 | 收回或转回金额 | 转回原因 | 收回方式 | 确定原坏账准备计提比例的依据及其合理性 |
|------|---------|------|------|---------------------|
|------|---------|------|------|---------------------|

其他说明：

5) 本期实际核销的应收股利情况

单位：元

| 项目 | 核销金额 |
|----|------|
|----|------|

其中重要的应收股利核销情况

单位：元

| 单位名称 | 款项性质 | 核销金额 | 核销原因 | 履行的核销程序 | 款项是否由关联交易产生 |
|------|------|------|------|---------|-------------|
|------|------|------|------|---------|-------------|

核销说明：

其他说明：

(3) 其他应收款**1) 其他应收款按款项性质分类情况**

单位：元

| 款项性质 | 期末账面余额 | 期初账面余额 |
|--------|--------------|--------------|
| 代扣代缴费用 | 1,356,370.20 | 1,164,879.22 |
| 押金及保证金 | 287,483.00 | 422,483.00 |

| | | |
|------|--------------|--------------|
| 备用金 | 489,538.18 | 248,851.55 |
| 个人借款 | 90,098.51 | 90,098.51 |
| 其他 | 9,585.13 | 611,271.37 |
| 合计 | 2,233,075.02 | 2,537,583.65 |

2) 按账龄披露

单位：元

| 账龄 | 期末账面余额 | 期初账面余额 |
|-----------|--------------|--------------|
| 1年以内(含1年) | 1,870,493.51 | 2,125,002.14 |
| 3年以上 | 362,581.51 | 412,581.51 |
| 4至5年 | | 272,483.00 |
| 5年以上 | 362,581.51 | 140,098.51 |
| 合计 | 2,233,075.02 | 2,537,583.65 |

3) 按坏账计提方法分类披露

□适用 □不适用

4) 本期计提、收回或转回的坏账准备情况

本期计提坏账准备情况：

单位：元

| 类别 | 期初余额 | 本期变动金额 | | | | 期末余额 |
|-----------|------------|-----------|------------|-------|----|------------|
| | | 计提 | 收回或转回 | 转销或核销 | 其他 | |
| 其他应收款坏账准备 | 518,831.63 | 43,524.68 | 106,250.12 | | | 456,106.19 |
| 合计 | 518,831.63 | 43,524.68 | 106,250.12 | | | 456,106.19 |

其中本期坏账准备转回或收回金额重要的：

单位：元

| 单位名称 | 收回或转回金额 | 转回原因 | 收回方式 | 确定原坏账准备计提比例的依据及其合理性 |
|------|---------|------|------|---------------------|
| | | | | |

5) 本期实际核销的其他应收款情况

单位：元

| 项目 | 核销金额 |
|----|------|
| | |

其中重要的其他应收款核销情况：

单位：元

| 单位名称 | 其他应收款性质 | 核销金额 | 核销原因 | 履行的核销程序 | 款项是否由关联交易产生 |
|------|---------|------|------|---------|-------------|
| | | | | | |

其他应收款核销说明：

6) 按欠款方归集的期末余额前五名的其他应收款情况

单位：元

| 单位名称 | 款项的性质 | 期末余额 | 账龄 | 占其他应收款期末余额合计数的比例 | 坏账准备期末余额 |
|-------------------|--------|------------|------|------------------|------------|
| 南昌市财政局 | 押金及保证金 | 272,483.00 | 5年以上 | 12.20% | 272,483.00 |
| 杨敏 | 备用金 | 200,000.00 | 1年以内 | 8.96% | 10,000.00 |
| 鼎和财产保险股份有限公司江西分公司 | 备用金 | 136,300.00 | 1年以内 | 6.10% | 6,815.00 |
| 蒋孝勤 | 备用金 | 100,000.00 | 1年以内 | 4.48% | 5,000.00 |
| 邓远斌 | 员工借款 | 90,098.51 | 5年以上 | 4.03% | 90,098.51 |
| 合计 | | 798,881.51 | | 35.77% | 384,396.51 |

7) 因资金集中管理而列报于其他应收款

单位：元

其他说明：

9、预付款项

(1) 预付款项按账龄列示

单位：元

| 账龄 | 期末余额 | | 期初余额 | |
|------|--------------|--------|--------------|--------|
| | 金额 | 比例 | 金额 | 比例 |
| 1年以内 | 3,749,820.31 | 99.63% | 2,070,292.74 | 99.74% |
| 1至2年 | 12,448.40 | 0.33% | 5,456.53 | 0.26% |
| 2至3年 | 1,650.00 | 0.04% | | |
| 合计 | 3,763,918.71 | | 2,075,749.27 | |

账龄超过1年且金额重要的预付款项未及时结算原因的说明：

(2) 按预付对象归集的期末余额前五名的预付款情况

| 序号 | 供应商名称 | 期末余额 | 占预付帐款余额比率 |
|----|-----------------------|--------------|-----------|
| 1 | 中国石化销售股份有限公司江西南昌石油分公司 | 1,034,466.11 | 27.48% |
| 2 | 南昌县燃气有限公司 | 970,878.25 | 25.79% |
| 3 | 上海四国食品包装机械有限公司 | 224,346.13 | 5.96% |
| 4 | 山东碧海机械科技有限公司 | 215,362.83 | 5.72% |
| 5 | 日照金禾博源生化有限公司 | 165,000.00 | 4.38% |
| | 合计 | 2,610,053.32 | 69.33% |

其他说明：

10、存货

公司是否需要遵守房地产行业的披露要求

否

(1) 存货分类

单位：元

| 项目 | 期末余额 | | | 期初余额 | | |
|------|---------------|---------------------------|---------------|---------------|-------------------------------|---------------|
| | 账面余额 | 存货跌价准备 或合同履约成 本减值准备 | 账面价值 | 账面余额 | 存货跌价准 备或合同履 约成本减值 准备 | 账面价值 |
| 原材料 | 18,804,849.23 | 103,424.92 | 18,701,424.31 | 31,289,113.67 | 114,166.19 | 31,174,947.48 |
| 在产品 | 53,589.12 | | 53,589.12 | 1,042,457.15 | | 1,042,457.15 |
| 库存商品 | 2,975,580.99 | 213,946.03 | 2,761,634.96 | 5,368,132.83 | 3,862.48 | 5,364,270.35 |
| 周转材料 | 1,923,509.59 | 251,437.23 | 1,672,072.36 | 3,509,832.38 | 285,813.05 | 3,224,019.33 |
| 包装物 | 10,362,793.84 | 833,305.00 | 9,529,488.84 | 10,250,365.57 | 311,830.32 | 9,938,535.25 |
| 合计 | 34,120,322.77 | 1,402,113.18 | 32,718,209.59 | 51,459,901.60 | 715,672.04 | 50,744,229.56 |

公司需遵守《深圳证券交易所上市公司自律监管指引第3号——行业信息披露》中食品及酒制造相关业的披露要求

(2) 存货跌价准备和合同履约成本减值准备

单位：元

| 项目 | 期初余额 | 本期增加金额 | | 本期减少金额 | | 期末余额 |
|------|------------|------------|----|------------|----|--------------|
| | | 计提 | 其他 | 转回或转销 | 其他 | |
| 原材料 | 114,166.19 | 73,796.19 | | 84,537.46 | | 103,424.92 |
| 库存商品 | 3,862.48 | 213,946.03 | | 3,862.48 | | 213,946.03 |
| 周转材料 | 285,813.05 | | | 34,375.82 | | 251,437.23 |
| 包装物 | 311,830.32 | 548,256.94 | | 26,782.26 | | 833,305.00 |
| 合计 | 715,672.04 | 835,999.16 | | 149,558.02 | | 1,402,113.18 |

按组合计提存货跌价准备

单位：元

| 组合名称 | 期末 | | | 期初 | | |
|------|------|------|----------|------|------|----------|
| | 期末余额 | 跌价准备 | 跌价准备计提比例 | 期初余额 | 跌价准备 | 跌价准备计提比例 |

按组合计提存货跌价准备的计提标准

(3) 存货期末余额含有借款费用资本化金额的说明

(4) 合同履约成本本期摊销金额的说明

11、持有待售资产

单位：元

| 项目 | 期末账面余额 | 减值准备 | 期末账面价值 | 公允价值 | 预计处置费用 | 预计处置时间 |
|----|--------|------|--------|------|--------|--------|
|----|--------|------|--------|------|--------|--------|

其他说明：

12、一年内到期的非流动资产

单位：元

| 项目 | 期末余额 | 期初余额 |
|----|------|------|
|----|------|------|

(1) 一年内到期的债权投资

适用 不适用

(2) 一年内到期的其他债权投资

适用 不适用

13、其他流动资产

单位：元

| 项目 | 期末余额 | 期初余额 |
|---------|----------------|----------------|
| 待抵扣增值税 | 311,040.03 | 547,653.42 |
| 预缴企业所得税 | 67,238.97 | 60,614.98 |
| 待认证进项税额 | 191,305.61 | 60,585.12 |
| 一年定期存款 | 450,000,000.00 | 450,000,000.00 |
| 合计 | 450,569,584.61 | 450,668,853.52 |

其他说明：

14、债权投资

(1) 债权投资的情况

单位：元

| 项目 | 期末余额 | | | 期初余额 | | |
|----|------|------|------|------|------|------|
| | 账面余额 | 减值准备 | 账面价值 | 账面余额 | 减值准备 | 账面价值 |

债权投资减值准备本期变动情况

单位：元

| 项目 | 期初余额 | 本期增加 | 本期减少 | 期末余额 |
|----|------|------|------|------|
|----|------|------|------|------|

(2) 期末重要的债权投资

单位：元

| 债权项目 | 期末余额 | 期初余额 |
|------|------|------|
|------|------|------|

| | | | | | | | | | | |
|--|----|------|------|-----|------|----|------|------|-----|------|
| | 面值 | 票面利率 | 实际利率 | 到期日 | 逾期本金 | 面值 | 票面利率 | 实际利率 | 到期日 | 逾期本金 |
|--|----|------|------|-----|------|----|------|------|-----|------|

(3) 减值准备计提情况

单位：元

| 坏账准备 | 第一阶段 | 第二阶段 | 第三阶段 | 合计 |
|---------------------|----------------|----------------------|----------------------|----|
| | 未来 12 个月预期信用损失 | 整个存续期预期信用损失（未发生信用减值） | 整个存续期预期信用损失（已发生信用减值） | |
| 2023 年 1 月 1 日余额在本期 | | | | |

各阶段划分依据和坏账准备计提比例

(4) 本期实际核销的债权投资情况

单位：元

| 项目 | 核销金额 |
|----|------|
| | |

其中重要的债权投资核销情况

债权投资核销说明：

损失准备本期变动金额重大的账面余额变动情况

适用 不适用

其他说明：

15、其他债权投资**(1) 其他债权投资的情况**

单位：元

| 项目 | 期初余额 | 应计利息 | 利息调整 | 本期公允价值变动 | 期末余额 | 成本 | 累计公允价值变动 | 累计在其他综合收益中确认的减值准备 | 备注 |
|----|------|------|------|----------|------|----|----------|-------------------|----|
| | | | | | | | | | |

其他债权投资减值准备本期变动情况

单位：元

| 项目 | 期初余额 | 本期增加 | 本期减少 | 期末余额 |
|----|------|------|------|------|
| | | | | |

(2) 期末重要的其他债权投资

单位：元

| 其他债权项目 | 期末余额 | | | | | 期初余额 | | | | |
|--------|------|------|------|-----|------|------|------|------|-----|------|
| | 面值 | 票面利率 | 实际利率 | 到期日 | 逾期本金 | 面值 | 票面利率 | 实际利率 | 到期日 | 逾期本金 |
| | | | | | | | | | | |

(3) 减值准备计提情况

单位：元

| 坏账准备 | 第一阶段 | 第二阶段 | 第三阶段 | 合计 |
|---------------------|----------------|----------------------|----------------------|----|
| | 未来 12 个月预期信用损失 | 整个存续期预期信用损失（未发生信用减值） | 整个存续期预期信用损失（已发生信用减值） | |
| 2023 年 1 月 1 日余额在本期 | | | | |

各阶段划分依据和坏账准备计提比例

(4) 本期实际核销的其他债权投资情况

单位：元

| 项目 | 核销金额 |
|----|------|
| | |

其中重要的其他债权投资核销情况

其他债权投资核销说明：

损失准备本期变动金额重大的账面余额变动情况

适用 不适用

其他说明：

16、其他权益工具投资

单位：元

| 项目名称 | 期末余额 | 期初余额 | 本期计入其他综合收益的利得 | 本期计入其他综合收益的损失 | 本期末累计计入其他综合收益的利得 | 本期末累计计入其他综合收益的损失 | 本期确认的股利收入 | 指定为以公允价值计量且其变动计入其他综合收益的原因 |
|------|------|------|---------------|---------------|------------------|------------------|-----------|---------------------------|
| | | | | | | | | |

本期存在终止确认

单位：元

| 项目名称 | 转入留存收益的累计利得 | 转入留存收益的累计损失 | 终止确认的原因 |
|------|-------------|-------------|---------|
| | | | |

分项披露本期非交易性权益工具投资

单位：元

| 项目名称 | 确认的股利收入 | 累计利得 | 累计损失 | 其他综合收益转入留存收益的金额 | 指定为以公允价值计量且其变动计入其他综合收益的原因 | 其他综合收益转入留存收益的原因 |
|------|---------|------|------|-----------------|---------------------------|-----------------|
| | | | | | | |

其他说明：

17、长期应收款

(1) 长期应收款情况

单位：元

| 项目 | 期末余额 | | | 期初余额 | | | 折现率区间 |
|----|------|------|------|------|------|------|-------|
| | 账面余额 | 坏账准备 | 账面价值 | 账面余额 | 坏账准备 | 账面价值 | |
| | | | | | | | |

(2) 按坏账计提方法分类披露

单位：元

| 类别 | 期末余额 | | | | | 期初余额 | | | | |
|-----|------|----|------|------|------|------|----|------|------|------|
| | 账面余额 | | 坏账准备 | | 账面价值 | 账面余额 | | 坏账准备 | | 账面价值 |
| | 金额 | 比例 | 金额 | 计提比例 | | 金额 | 比例 | 金额 | 计提比例 | |
| 其中： | | | | | | | | | | |
| 其中： | | | | | | | | | | |

按预期信用损失一般模型计提坏账准备

单位：元

| 坏账准备 | 第一阶段 | 第二阶段 | 第三阶段 | 合计 |
|---------------------|----------------|----------------------|----------------------|----|
| | 未来 12 个月预期信用损失 | 整个存续期预期信用损失（未发生信用减值） | 整个存续期预期信用损失（已发生信用减值） | |
| 2023 年 1 月 1 日余额在本期 | | | | |

各阶段划分依据和坏账准备计提比例

(3) 本期计提、收回或转回的坏账准备的情况

单位：元

| 类别 | 期初余额 | 本期变动金额 | | | | 期末余额 |
|----|------|--------|-------|-------|----|------|
| | | 计提 | 收回或转回 | 转销或核销 | 其他 | |
| | | | | | | |

其中本期坏账准备转回或收回金额重要的：

单位：元

| 单位名称 | 收回或转回金额 | 转回原因 | 收回方式 | 确定原坏账准备计提比例的依据及其合理性 |
|------|---------|------|------|---------------------|
| | | | | |

其他说明：

(4) 本期实际核销的长期应收款情况

单位：元

| 项目 | 核销金额 |
|----|------|
| | |

其中重要的长期应收款核销情况：

单位：元

| 单位名称 | 款项性质 | 核销金额 | 核销原因 | 履行的核销程序 | 款项是否由关联交易产生 |
|------|------|------|------|---------|-------------|
|------|------|------|------|---------|-------------|

长期应收款核销说明：

18、长期股权投资

单位：元

| 被投资单位 | 期初余额 (账面价值) | 减值准备 期初余额 | 本期增减变动 | | | | | | | | 期末余额 (账面价值) | 减值准备 期末余额 |
|--------|----------------|--------------|--------|------|-------------|----------|--------|-------------|--------|----|----------------|--------------|
| | | | 追加投资 | 减少投资 | 权益法下确认的投资损益 | 其他综合收益调整 | 其他权益变动 | 宣告发放现金股利或利润 | 计提减值准备 | 其他 | | |
| 一、合营企业 | | | | | | | | | | | | |
| 二、联营企业 | | | | | | | | | | | | |

可收回金额按公允价值减去处置费用后的净额确定

适用 不适用

可收回金额按预计未来现金流量的现值确定

适用 不适用

前述信息与以前年度减值测试采用的信息或外部信息明显不一致的差异原因

公司以前年度减值测试采用信息与当年实际情况明显不一致的差异原因

其他说明：

19、其他非流动金融资产

单位：元

| 项目 | 期末余额 | 期初余额 |
|----|------|------|
|----|------|------|

其他说明：

20、投资性房地产**(1) 采用成本计量模式的投资性房地产**适用 不适用**(2) 采用公允价值计量模式的投资性房地产**适用 不适用

(3) 转换为投资性房地产并采用公允价值计量

单位：元

| 项目 | 转换前核算科目 | 金额 | 转换理由 | 审批程序 | 对损益的影响 | 对其他综合收益的影响 |
|----|---------|----|------|------|--------|------------|
|----|---------|----|------|------|--------|------------|

(4) 未办妥产权证书的投资性房地产情况

单位：元

| 项目 | 账面价值 | 未办妥产权证书原因 |
|----|------|-----------|
|----|------|-----------|

其他说明：

21、固定资产

单位：元

| 项目 | 期末余额 | 期初余额 |
|--------|----------------|----------------|
| 固定资产 | 225,994,419.78 | 231,653,717.31 |
| 固定资产清理 | | |
| 合计 | 225,994,419.78 | 231,653,717.31 |

(1) 固定资产情况

单位：元

| 项目 | 房屋及建筑物 | 机器设备 | 运输工具 | 办公设备及其他 | 合计 |
|------------|----------------|----------------|---------------|--------------|----------------|
| 一、账面原值： | | | | | |
| 1. 期初余额 | 184,809,247.15 | 165,707,018.17 | 20,112,041.57 | 4,105,071.79 | 374,733,378.68 |
| 2. 本期增加金额 | 8,282,666.53 | 12,608,013.56 | 301,592.92 | 858,780.27 | 22,051,053.28 |
| (1) 购置 | 280,508.05 | 1,286,822.39 | 175,221.24 | 267,960.27 | 2,010,511.95 |
| (2) 在建工程转入 | 8,002,158.48 | 11,321,191.17 | 126,371.68 | 590,820.00 | 20,040,541.33 |
| (3) 企业合并增加 | | | | | |
| 3. 本期减少金额 | 1,205,706.94 | 3,461,305.96 | 374,002.53 | | 5,041,015.43 |
| (1) 处置或报废 | | 2,697,117.92 | 374,002.53 | | 3,071,120.45 |
| (2) 固定资产改良 | 1,205,706.94 | 764,188.04 | | | 1,969,894.98 |
| 4. 期末余额 | 191,886,206.74 | 174,853,725.77 | 20,039,631.96 | 4,963,852.06 | 391,743,416.53 |
| 二、累计折旧 | | | | | |
| 1. 期初余额 | 54,641,811.63 | 69,751,312.59 | 15,032,197.80 | 3,205,259.01 | 142,630,581.03 |
| 2. 本期增加金额 | 9,250,629.53 | 13,322,183.54 | 1,958,229.52 | 438,403.91 | 24,969,446.50 |
| (1) 计提 | 9,250,629.53 | 13,322,183.54 | 1,958,229.52 | 438,403.91 | 24,969,446.50 |
| 3. 本期减少金额 | 386,579.79 | 1,558,228.93 | 355,302.40 | | 2,300,111.12 |
| (1) 处置或报废 | | 832,250.29 | 355,302.40 | | 1,187,552.69 |
| (2) 固定资产改良 | 386,579.79 | 725,978.64 | | | 1,112,558.43 |
| 4. 期末余额 | 63,505,861.37 | 81,515,267.20 | 16,635,124.92 | 3,643,662.92 | 165,299,916.41 |
| 三、减值准备 | | | | | |
| 1. 期初余额 | | 449,080.34 | | | 449,080.34 |

| | | | | | |
|-----------|----------------|---------------|--------------|--------------|----------------|
| 2. 本期增加金额 | | | | | |
| (1) 计提 | | | | | |
| 3. 本期减少金额 | | | | | |
| (1) 处置或报废 | | | | | |
| 4. 期末余额 | | 449,080.34 | | | 449,080.34 |
| 四、账面价值 | | | | | |
| 1. 期末账面价值 | 128,380,345.37 | 92,889,378.23 | 3,404,507.04 | 1,320,189.14 | 225,994,419.78 |
| 2. 期初账面价值 | 130,167,435.52 | 95,506,625.24 | 5,079,843.77 | 899,812.78 | 231,653,717.31 |

(2) 暂时闲置的固定资产情况

单位：元

| 项目 | 账面原值 | 累计折旧 | 减值准备 | 账面价值 | 备注 |
|----|------|------|------|------|----|
|----|------|------|------|------|----|

(3) 通过经营租赁租出的固定资产

单位：元

| 项目 | 期末账面价值 |
|----|--------|
|----|--------|

(4) 未办妥产权证书的固定资产情况

单位：元

| 项目 | 账面价值 | 未办妥产权证书的原因 |
|----------|---------------|---------------|
| 阳光乳业乳品二厂 | 11,453,200.87 | 南昌市土地规划调整历史原因 |
| 常温奶车间 | 41,038,303.28 | 正在办理 |

其他说明：

公司在自有的“洪土国用登青 2009 第 715 号”和“洪土国用登青 2009 第 716 号”号土地上建造了用作生产厂房的乳品二厂，该厂房于 2011 年 11 月 31 日建成，建筑面积 12,928.1 平方米，建筑结构为砖混，用途为生产车间，厂房对应土地使用权于 2053 年 6 月到期。该厂房的建设符合南昌市人民政府办公厅会议纪要的要求，但是由于历史原因，尚未取得房屋所有权证书。

(5) 固定资产的减值测试情况

□适用 不适用

(6) 固定资产清理

单位：元

| 项目 | 期末余额 | 期初余额 |
|----|------|------|
|----|------|------|

其他说明：

22、在建工程

单位：元

| 项目 | 期末余额 | 期初余额 |
|------|--------------|---------------|
| 在建工程 | 5,519,220.73 | 10,739,175.25 |
| 合计 | 5,519,220.73 | 10,739,175.25 |

(1) 在建工程情况

单位：元

| 项目 | 期末余额 | | | 期初余额 | | |
|----------------|--------------|------|--------------|---------------|------|---------------|
| | 账面余额 | 减值准备 | 账面价值 | 账面余额 | 减值准备 | 账面价值 |
| 长山牧场-挤奶厅 | 2,855,946.40 | | 2,855,946.40 | | | |
| 阳光乳业-设备安装工程 | 2,449,557.52 | | 2,449,557.52 | | | |
| 阳光乳业-塑瓶生产线 | 213,716.81 | | 213,716.81 | | | |
| 阳光乳业-冰蓄冷配套安装工程 | | | | 6,924,733.61 | | 6,924,733.61 |
| 阳光乳业-污水处理工程 | | | | 2,215,150.10 | | 2,215,150.10 |
| 嘉牧农业-宿舍工程 | | | | 907,326.54 | | 907,326.54 |
| 阳光乳业-观光工程 | | | | 590,820.00 | | 590,820.00 |
| 阳光乳业-公用管道改造工程 | | | | 101,145.00 | | 101,145.00 |
| 合计 | 5,519,220.73 | | 5,519,220.73 | 10,739,175.25 | | 10,739,175.25 |

(2) 重要在建工程项目本期变动情况

单位：元

| 项目名称 | 预算数 | 期初余额 | 本期增加金额 | 本期转入固定资产金额 | 本期其他减少金额 | 期末余额 | 工程累计投入占预算比例 | 工程进度 | 利息资本化累计金额 | 其中：本期利息资本化金额 | 本期利息资本化率 | 资金来源 |
|-----------------|-----|---------------|---------------|---------------|--------------|--------------|-------------|------|-----------|--------------|----------|------|
| 长山牧场-挤奶厅 | | | 2,855,946.40 | | | 2,855,946.40 | | 建设中 | | | | 其他 |
| 阳光乳业-设备安装工程 | | | 6,902,395.81 | 4,295,694.93 | 157,143.36 | 2,449,557.52 | | 建设中 | | | | 其他 |
| 阳光乳业-塑瓶生产线 | | | 213,716.81 | | | 213,716.81 | | 建设中 | | | | 其他 |
| 阳光乳业-冰蓄冷配套安装工程 | | 6,924,733.61 | 1,000,961.97 | 7,925,695.58 | | | | 已完工 | | | | 其他 |
| 阳光乳业-污水处理工程 | | 2,215,150.10 | | | 2,215,150.10 | | | 已完工 | | | | 其他 |
| 嘉牧农业-宿舍工程 | | 907,326.54 | | 907,326.54 | | | | 已完工 | | | | 其他 |
| 阳光乳业-观光工程 | | 590,820.00 | 329,972.39 | 590,820.00 | 329,972.39 | | | 已完工 | | | | 其他 |
| 阳光乳业-公用管道改造工程 | | 101,145.00 | | | 101,145.00 | | | 已完工 | | | | 其他 |
| 阳光乳业-固定资产更新改造工程 | | | 836,726.50 | 736,457.21 | 100,269.29 | | | 已完工 | | | | 其他 |
| 嘉牧农业-牛舍土方工程 | | | 3,750,816.62 | 3,750,816.62 | | | | 已完工 | | | | 其他 |
| 嘉牧农业-羊场维修 | | | 1,397,175.45 | 1,397,175.45 | | | | 已完工 | | | | 其他 |
| 嘉牧农业-地面硬化工程 | | | 200,000.00 | 200,000.00 | | | | 已完工 | | | | 其他 |
| 嘉牧农业-马路配套工程 | | | 236,555.00 | 236,555.00 | | | | 已完工 | | | | 其他 |
| 合计 | | 10,739,175.25 | 17,724,266.95 | 20,040,541.33 | 2,903,680.14 | 5,519,220.73 | | | | | | |

(3) 本期计提在建工程减值准备情况

单位：元

| 项目 | 期初余额 | 本期增加 | 本期减少 | 期末余额 | 计提原因 |
|----|------|------|------|------|------|
|----|------|------|------|------|------|

其他说明：

(4) 在建工程的减值测试情况

适用 不适用

(5) 工程物资

单位：元

| 项目 | 期末余额 | | | 期初余额 | | |
|----|------|------|------|------|------|------|
| | 账面余额 | 减值准备 | 账面价值 | 账面余额 | 减值准备 | 账面价值 |

其他说明：

23、生产性生物资产

(1) 采用成本计量模式的生产性生物资产

适用 不适用

单位：元

| 项目 | 种植业 | 畜牧养殖业 | 林业 | 水产业 | 合计 |
|-----------|-----|---------------|----|-----|---------------|
| 一、账面原值： | | | | | |
| 1. 期初余额 | | 38,633,092.96 | | | 38,633,092.96 |
| 2. 本期增加金额 | | 27,299,231.46 | | | 27,299,231.46 |
| (1) 外购 | | | | | |
| (2) 自行培育 | | 27,299,231.46 | | | 27,299,231.46 |
| 3. 本期减少金额 | | 23,805,076.45 | | | 23,805,076.45 |
| (1) 处置 | | 6,096,105.93 | | | 6,096,105.93 |
| (2) 其他 | | | | | |
| (3) 结转 | | 17,708,970.52 | | | 17,708,970.52 |
| 4. 期末余额 | | 42,127,247.97 | | | 42,127,247.97 |
| 二、累计折旧 | | | | | |
| 1. 期初余额 | | 3,380,421.89 | | | 3,380,421.89 |
| 2. 本期增加金额 | | 4,530,002.82 | | | 4,530,002.82 |
| (1) 计提 | | 4,530,002.82 | | | 4,530,002.82 |
| 3. 本期减少金额 | | 1,614,936.44 | | | 1,614,936.44 |
| (1) 处置 | | 1,614,936.44 | | | 1,614,936.44 |
| (2) 其他 | | | | | |
| | | | | | |

| | | | | | |
|-----------|--|---------------|--|--|---------------|
| 4. 期末余额 | | 6,295,488.27 | | | 6,295,488.27 |
| 三、减值准备 | | | | | |
| 1. 期初余额 | | | | | |
| 2. 本期增加金额 | | 2,530,197.96 | | | 2,530,197.96 |
| (1) 计提 | | 2,530,197.96 | | | 2,530,197.96 |
| 3. 本期减少金额 | | | | | |
| (1) 处置 | | | | | |
| (2) 其他 | | | | | |
| 4. 期末余额 | | 2,530,197.96 | | | 2,530,197.96 |
| 四、账面价值 | | | | | |
| 1. 期末账面价值 | | 33,301,561.74 | | | 33,301,561.74 |
| 2. 期初账面价值 | | 35,252,671.07 | | | 35,252,671.07 |

(2) 采用成本计量模式的生产性生物资产的减值测试情况

适用 不适用

可收回金额按公允价值减去处置费用后的净额确定

适用 不适用

单位：元

| 项目 | 账面价值 | 可收回金额 | 减值金额 | 公允价值和处置费用的确定方式 | 关键参数 | 关键参数的确定依据 |
|----|--------------|--------------|--------------|----------------|---------|-----------|
| 犊牛 | 3,887,855.16 | 1,357,657.20 | 2,530,197.96 | 市场法 | 资产的处置价值 | 期后协议定价 |
| 合计 | 3,887,855.16 | 1,357,657.20 | 2,530,197.96 | | | |

可收回金额按预计未来现金流量的现值确定

适用 不适用

前述信息与以前年度减值测试采用的信息或外部信息明显不一致的差异原因

公司以前年度减值测试采用信息与当年实际情况明显不一致的差异原因

(3) 采用公允价值计量模式的生产性生物资产

适用 不适用

24、油气资产

适用 不适用

25、使用权资产

(1) 使用权资产情况

单位：元

| 项目 | 房屋及建筑物 | 土地使用权 | 合计 |
|-----------|--------------|--------------|---------------|
| 一、账面原值 | | | |
| 1. 期初余额 | 2,636,704.91 | 4,961,197.05 | 7,597,901.96 |
| 2. 本期增加金额 | 2,554,418.36 | 62,740.00 | 2,617,158.36 |
| (1) 新增租赁 | 2,554,418.36 | 62,740.00 | 2,617,158.36 |
| 3. 本期减少金额 | 77,371.29 | | 77,371.29 |
| (1) 处置 | 77,371.29 | | 77,371.29 |
| 4. 期末余额 | 5,113,751.98 | 5,023,937.05 | 10,137,689.03 |
| 二、累计折旧 | | | |
| 1. 期初余额 | 1,694,724.75 | 397,268.25 | 2,091,993.00 |
| 2. 本期增加金额 | 864,608.87 | 199,001.32 | 1,063,610.19 |
| (1) 计提 | 864,608.87 | 199,001.32 | 1,063,610.19 |
| 3. 本期减少金额 | | | |
| (1) 处置 | | | |
| 4. 期末余额 | 2,559,333.62 | 596,269.57 | 3,155,603.19 |
| 三、减值准备 | | | |
| 1. 期初余额 | | | |
| 2. 本期增加金额 | | | |
| (1) 计提 | | | |
| 3. 本期减少金额 | | | |
| (1) 处置 | | | |
| 4. 期末余额 | | | |
| 四、账面价值 | | | |
| 1. 期末账面价值 | 2,554,418.36 | 4,427,667.48 | 6,982,085.84 |
| 2. 期初账面价值 | 941,980.16 | 4,563,928.80 | 5,505,908.96 |

(2) 使用权资产的减值测试情况

□适用 □不适用

其他说明：

26、无形资产

(1) 无形资产情况

单位：元

| 项目 | 土地使用权 | 专利权 | 非专利技术 | 软件 | 合计 |
|----|-------|-----|-------|----|----|
|----|-------|-----|-------|----|----|

| | | | | | |
|------------|---------------|-----------|--|--------------|---------------|
| 一、账面原值 | | | | | |
| 1. 期初余额 | 31,849,281.00 | 54,368.94 | | 1,370,000.00 | 33,273,649.94 |
| 2. 本期增加金额 | | | | | |
| (1) 购置 | | | | | |
| (2) 内部研发 | | | | | |
| (3) 企业合并增加 | | | | | |
| 3. 本期减少金额 | | | | | |
| (1) 处置 | | | | | |
| 4. 期末余额 | 31,849,281.00 | 54,368.94 | | 1,370,000.00 | 33,273,649.94 |
| 二、累计摊销 | | | | | |
| 1. 期初余额 | 8,962,585.56 | 5,436.96 | | 899,027.56 | 9,867,050.08 |
| 2. 本期增加金额 | 715,239.84 | 2,718.48 | | 228,333.36 | 946,291.68 |
| (1) 计提 | 715,239.84 | 2,718.48 | | 228,333.36 | 946,291.68 |
| 3. 本期减少金额 | | | | | |
| (1) 处置 | | | | | |
| 4. 期末余额 | 9,677,825.40 | 8,155.44 | | 1,127,360.92 | 10,813,341.76 |
| 三、减值准备 | | | | | |
| 1. 期初余额 | | | | | |
| 2. 本期增加金额 | | | | | |
| (1) 计提 | | | | | |
| 3. 本期减少金额 | | | | | |
| (1) 处置 | | | | | |
| 4. 期末余额 | | | | | |
| 四、账面价值 | | | | | |
| 1. 期末账面价值 | 22,171,455.60 | 46,213.50 | | 242,639.08 | 22,460,308.18 |
| 2. 期初账面价值 | 22,886,695.44 | 48,931.98 | | 470,972.44 | 23,406,599.86 |

本期末通过公司内部研发形成的无形资产占无形资产余额的比例 0.00%。

(2) 未办妥产权证书的土地使用权情况

单位：元

| 项目 | 账面价值 | 未办妥产权证书的原因 |
|----|------|------------|
|----|------|------------|

其他说明：

(3) 无形资产的减值测试情况

适用 不适用

27、商誉

(1) 商誉账面原值

单位：元

| 被投资单位名称或形成商誉的事项 | 期初余额 | 本期增加 | | 本期减少 | | 期末余额 |
|-------------------|--------------|---------|--|------|--|--------------|
| | | 企业合并形成的 | | 处置 | | |
| 江西省嘉牧生态农业科技开发有限公司 | 1,287,664.32 | | | | | 1,287,664.32 |
| 合计 | 1,287,664.32 | | | | | 1,287,664.32 |

(2) 商誉减值准备

单位：元

| 被投资单位名称或形成商誉的事项 | 期初余额 | 本期增加 | | 本期减少 | | 期末余额 |
|-------------------|--------------|------|--|------|--|--------------|
| | | 计提 | | 处置 | | |
| 江西省嘉牧生态农业科技开发有限公司 | 1,287,664.32 | | | | | 1,287,664.32 |
| 合计 | 1,287,664.32 | | | | | 1,287,664.32 |

(3) 商誉所在资产组或资产组组合的相关信息

| 名称 | 所属资产组或组合的构成及依据 | 所属经营分部及依据 | 是否与以前年度保持一致 |
|----|----------------|-----------|-------------|
|----|----------------|-----------|-------------|

资产组或资产组组合发生变化

| 名称 | 变化前的构成 | 变化后的构成 | 导致变化的客观事实及依据 |
|----|--------|--------|--------------|
|----|--------|--------|--------------|

其他说明

(4) 可收回金额的具体确定方法

可收回金额按公允价值减去处置费用后的净额确定

适用 不适用

可收回金额按预计未来现金流量的现值确定

适用 不适用

前述信息与以前年度减值测试采用的信息或外部信息明显不一致的差异原因

公司以前年度减值测试采用信息与当年实际情况明显不一致的差异原因

(5) 业绩承诺完成及对应商誉减值情况

形成商誉时存在业绩承诺且报告期或报告期上一期间处于业绩承诺期内

适用 不适用

其他说明：

28、长期待摊费用

单位：元

| 项目 | 期初余额 | 本期增加金额 | 本期摊销金额 | 其他减 | 期末余额 |
|----|------|--------|--------|-----|------|
|----|------|--------|--------|-----|------|

| | | | | 少金额 | |
|-----------------------|---------------|--------------|--------------|-----|---------------|
| 阳光乳业-拆旧改新工程 | 300,648.09 | | 112,743.00 | | 187,905.09 |
| 阳光乳业-高可靠性供电安装工程 | 623,862.13 | | 424,604.16 | | 199,257.97 |
| 阳光乳业-零星安装工程 | 857,927.06 | 490,637.04 | 614,649.13 | | 733,914.97 |
| 阳光乳业-零星维修工程 | 99,213.23 | | 99,213.23 | | |
| 阳光乳业-亲子体验馆工程 | 600,276.96 | | 212,237.04 | | 388,039.92 |
| 阳光乳业-乳品厂维修工程 | 457,263.41 | 3,712,447.38 | 459,663.90 | | 3,710,046.89 |
| 阳光乳业-洗瓶间装修工程 | 328,414.51 | | 121,021.08 | | 207,393.43 |
| 阳光乳业-新车间装修工程 | 6,885,833.83 | | 4,493,584.19 | | 2,392,249.64 |
| 长山-晒粪棚维修工程 | | 634,240.00 | 211,413.36 | | 422,826.64 |
| 长山-零星维修工程 | 34,773.24 | | 34,773.24 | | |
| 长山-维修排水沟奶厅气楼等 | 404,908.44 | | 151,840.68 | | 253,067.76 |
| 长山-牛房维修 | 162,338.90 | | 21,174.60 | | 141,164.30 |
| 嘉牧-电力工程 | 187,562.23 | | 187,562.23 | | |
| 嘉牧-牛舍建设工程转入 | 87,361.25 | | 87,361.25 | | |
| 嘉牧-污粪处理回冲管 | 27,835.26 | | 27,835.26 | | |
| 嘉牧-钻井三口 | 88,888.80 | | 66,666.72 | | 22,222.08 |
| 嘉牧-锯沫 | 505,592.53 | | 249,333.36 | | 256,259.17 |
| 嘉牧-围栏网 | 101,860.29 | | 71,901.36 | | 29,958.93 |
| 嘉牧-牛舍屋顶电缆 | 12,778.68 | | 9,020.16 | | 3,758.52 |
| 嘉牧-污粪处理配套及零星工程 | 143,167.76 | | 81,810.24 | | 61,357.52 |
| 嘉牧-青贮窖路面维修等 | 969,890.70 | 910,762.40 | 387,118.32 | | 1,493,534.78 |
| 安徽阳光-液态奶车间及附属工程 | 891,816.98 | | 891,816.98 | | |
| 安徽阳光-生产系统用不锈钢管等配件安装工程 | 206,532.26 | | 206,532.26 | | |
| 安徽阳光-零星维修工程 | 63,117.99 | | 63,117.99 | | |
| 安徽阳光-生产线前处理系统工程 | 69,492.25 | | 69,492.25 | | |
| 安徽阳光-监控、电话及无线网络工程 | 31,272.12 | | 28,866.72 | | 2,405.40 |
| 安徽阳光-净化车间工程 | 11,136.54 | | 7,033.68 | | 4,102.86 |
| 安徽阳光-沥青路面工程 | 193,679.92 | | 122,324.16 | | 71,355.76 |
| 合计 | 14,347,445.36 | 5,748,086.82 | 9,514,710.55 | | 10,580,821.63 |

其他说明：

29、递延所得税资产/递延所得税负债

(1) 未经抵销的递延所得税资产

单位：元

| 项目 | 期末余额 | | 期初余额 | |
|--------|---------------|--------------|--------------|--------------|
| | 可抵扣暂时性差异 | 递延所得税资产 | 可抵扣暂时性差异 | 递延所得税资产 |
| 坏账准备 | 2,701,905.31 | 410,688.93 | 2,620,295.31 | 399,342.81 |
| 存货跌价准备 | 1,402,113.18 | 210,316.98 | 715,672.04 | 107,350.81 |
| 固定资产减值 | 449,080.34 | 67,362.05 | 449,080.34 | 67,362.05 |
| 递延收益 | 4,168,743.89 | 625,311.58 | 4,832,274.42 | 724,841.16 |
| 租赁负债 | 2,554,418.36 | 383,162.75 | 963,450.18 | 144,517.53 |
| 合计 | 11,276,261.08 | 1,696,842.29 | 9,580,772.29 | 1,443,414.36 |

(2) 未经抵销的递延所得税负债

单位：元

| 项目 | 期末余额 | 期初余额 |
|----|------|------|
|----|------|------|

| | 应纳税暂时性差异 | 递延所得税负债 | 应纳税暂时性差异 | 递延所得税负债 |
|-------------|---------------|--------------|---------------|--------------|
| 一次性税前扣除固定资产 | 33,782,123.98 | 5,067,318.60 | 40,133,407.42 | 6,020,011.11 |
| 使用权资产 | 2,554,418.36 | 383,162.75 | 918,984.83 | 137,847.72 |
| 合计 | 36,336,542.34 | 5,450,481.35 | 41,052,392.25 | 6,157,858.83 |

(3) 以抵销后净额列示的递延所得税资产或负债

单位：元

| 项目 | 递延所得税资产和负债期末互抵金额 | 抵销后递延所得税资产或负债期末余额 | 递延所得税资产和负债期初互抵金额 | 抵销后递延所得税资产或负债期初余额 |
|---------|------------------|-------------------|------------------|-------------------|
| 递延所得税资产 | | 1,696,842.29 | | 1,443,414.36 |
| 递延所得税负债 | | 5,450,481.35 | | 6,157,858.83 |

(4) 未确认递延所得税资产明细

单位：元

| 项目 | 期末余额 | 期初余额 |
|----------|---------------|---------------|
| 可抵扣暂时性差异 | 442,587.93 | 366,562.22 |
| 可抵扣亏损 | 34,740,568.71 | 25,034,393.25 |
| 合计 | 35,183,156.64 | 25,400,955.47 |

(5) 未确认递延所得税资产的可抵扣亏损将于以下年度到期

单位：元

| 年份 | 期末金额 | 期初金额 | 备注 |
|----|------|------|----|
| | | | |

其他说明：

30、其他非流动资产

单位：元

| 项目 | 期末余额 | | | 期初余额 | | |
|----------|----------------|------|----------------|----------------|------|----------------|
| | 账面余额 | 减值准备 | 账面价值 | 账面余额 | 减值准备 | 账面价值 |
| 预付设备款 | 363,606.20 | | 363,606.20 | 1,011,100.00 | | 1,011,100.00 |
| 预付工程款 | 382,927.24 | | 382,927.24 | 926,756.60 | | 926,756.60 |
| 一年以上定期存款 | 100,000,000.00 | | 100,000,000.00 | 100,000,000.00 | | 100,000,000.00 |
| 合计 | 100,746,533.44 | | 100,746,533.44 | 101,937,856.60 | | 101,937,856.60 |

其他说明：

31、所有权或使用权受到限制的资产

单位：元

| 项目 | 期末 | | | | 期初 | | | |
|----|------|------|------|------|------|------|------|------|
| | 账面余额 | 账面价值 | 受限类型 | 受限情况 | 账面余额 | 账面价值 | 受限类型 | 受限情况 |
| | | | | | | | | |

其他说明：

32、短期借款

(1) 短期借款分类

单位：元

| 项目 | 期末余额 | 期初余额 |
|----|------|------|
|----|------|------|

短期借款分类的说明：

(2) 已逾期未偿还的短期借款情况

本期末已逾期未偿还的短期借款总额为 0.00 元，其中重要的已逾期未偿还的短期借款情况如下：

单位：元

| 借款单位 | 期末余额 | 借款利率 | 逾期时间 | 逾期利率 |
|------|------|------|------|------|
|------|------|------|------|------|

其他说明：

33、交易性金融负债

单位：元

| 项目 | 期末余额 | 期初余额 |
|-----|------|------|
| 其中： | | |
| 其中： | | |

其他说明：

34、衍生金融负债

单位：元

| 项目 | 期末余额 | 期初余额 |
|----|------|------|
|----|------|------|

其他说明：

35、应付票据

单位：元

| 种类 | 期末余额 | 期初余额 |
|----|------|------|
|----|------|------|

本期末已到期未支付的应付票据总额为 0.00 元，到期未付的原因为。

36、应付账款

(1) 应付账款列示

单位：元

| 项目 | 期末余额 | 期初余额 |
|--------------|---------------|---------------|
| 1 年以内（含 1 年） | 23,810,889.65 | 28,912,932.89 |
| 1-2 年（含 2 年） | 829,416.86 | 3,386,614.85 |

| | | |
|--------------|---------------|---------------|
| 2-3 年（含 3 年） | 570,888.45 | 1,015,784.48 |
| 3-4 年（含 4 年） | 926,909.86 | 142,525.54 |
| 4-5 年（含 5 年） | 74,008.30 | 64,515.00 |
| 5 年以上 | 126,968.00 | 157,468.00 |
| 合计 | 26,339,081.12 | 33,679,840.76 |

(2) 账龄超过 1 年或逾期的重要应付账款

单位：元

| 项目 | 期末余额 | 未偿还或结转的原因 |
|----|------|-----------|
|----|------|-----------|

其他说明：

37、其他应付款

单位：元

| 项目 | 期末余额 | 期初余额 |
|-------|--------------|--------------|
| 其他应付款 | 5,956,133.86 | 5,718,932.04 |
| 合计 | 5,956,133.86 | 5,718,932.04 |

(1) 应付利息

单位：元

| 项目 | 期末余额 | 期初余额 |
|----|------|------|
|----|------|------|

重要的已逾期未支付的利息情况：

单位：元

| 借款单位 | 逾期金额 | 逾期原因 |
|------|------|------|
|------|------|------|

其他说明：

(2) 应付股利

单位：元

| 项目 | 期末余额 | 期初余额 |
|----|------|------|
|----|------|------|

其他说明，包括重要的超过 1 年未支付的应付股利，应披露未支付原因：

(3) 其他应付款

1) 按款项性质列示其他应付款

单位：元

| 项目 | 期末余额 | 期初余额 |
|--------|--------------|--------------|
| 押金及保证金 | 5,663,625.50 | 5,048,953.86 |
| 预提费用 | 273,389.86 | 652,279.98 |
| 其他 | 17,835.50 | 5,555.20 |
| 代扣代缴费用 | 1,283.00 | 12,143.00 |
| 合计 | 5,956,133.86 | 5,718,932.04 |

2) 账龄超过 1 年或逾期的重要其他应付款

单位：元

| 项目 | 期末余额 | 未偿还或结转的原因 |
|----|------|-----------|
|----|------|-----------|

3) 按交易对手方归集的期末余额前五名的其他应付款情况

其他说明：

38、预收款项

(1) 预收款项列示

单位：元

| 项目 | 期末余额 | 期初余额 |
|----|------|------|
|----|------|------|

(2) 账龄超过 1 年或逾期的重要预收款项

单位：元

| 项目 | 期末余额 | 未偿还或结转的原因 |
|----|------|-----------|
|----|------|-----------|

单位：元

| 项目 | 变动金额 | 变动原因 |
|----|------|------|
|----|------|------|

39、合同负债

单位：元

| 项目 | 期末余额 | 期初余额 |
|------|---------------|---------------|
| 成品货款 | 11,127,579.82 | 11,277,429.61 |
| 合计 | 11,127,579.82 | 11,277,429.61 |

账龄超过 1 年的重要合同负债

单位：元

| 项目 | 期末余额 | 未偿还或结转的原因 |
|----|------|-----------|
|----|------|-----------|

报告期内账面价值发生重大变动的金额和原因

单位：元

| 项目 | 变动金额 | 变动原因 |
|----|------|------|
|----|------|------|

公司需遵守《深圳证券交易所上市公司自律监管指引第 3 号——行业信息披露》中食品及酒制造相关业的披露要求

40、应付职工薪酬

(1) 应付职工薪酬列示

单位：元

| 项目 | 期初余额 | 本期增加 | 本期减少 | 期末余额 |
|----------------|---------------|----------------|---------------|---------------|
| 一、短期薪酬 | 18,055,992.82 | 100,624,813.08 | 99,466,215.60 | 19,214,590.30 |
| 二、离职后福利-设定提存计划 | | 6,475,531.75 | 6,475,531.75 | |

| | | | | |
|----|---------------|----------------|----------------|---------------|
| 合计 | 18,055,992.82 | 107,100,344.83 | 105,941,747.35 | 19,214,590.30 |
|----|---------------|----------------|----------------|---------------|

(2) 短期薪酬列示

单位：元

| 项目 | 期初余额 | 本期增加 | 本期减少 | 期末余额 |
|---------------|---------------|----------------|---------------|---------------|
| 1、工资、奖金、津贴和补贴 | 18,053,085.09 | 91,748,357.62 | 90,681,923.15 | 19,119,519.56 |
| 2、职工福利费 | | 3,903,774.09 | 3,814,208.04 | 89,566.05 |
| 3、社会保险费 | | 3,138,512.64 | 3,138,512.64 | |
| 其中：医疗保险费 | | 2,668,351.53 | 2,668,351.53 | |
| 工伤保险费 | | 172,172.60 | 172,172.60 | |
| 生育保险费 | | 297,988.51 | 297,988.51 | |
| 4、住房公积金 | | 1,669,234.00 | 1,669,234.00 | |
| 5、工会经费和职工教育经费 | 2,907.73 | 164,934.73 | 162,337.77 | 5,504.69 |
| 合计 | 18,055,992.82 | 100,624,813.08 | 99,466,215.60 | 19,214,590.30 |

(3) 设定提存计划列示

单位：元

| 项目 | 期初余额 | 本期增加 | 本期减少 | 期末余额 |
|----------|------|--------------|--------------|------|
| 1、基本养老保险 | | 6,270,284.87 | 6,270,284.87 | |
| 2、失业保险费 | | 205,246.88 | 205,246.88 | |
| 合计 | | 6,475,531.75 | 6,475,531.75 | |

其他说明：

41、应交税费

单位：元

| 项目 | 期末余额 | 期初余额 |
|----------|--------------|--------------|
| 增值税 | 1,758,274.19 | 533,262.57 |
| 企业所得税 | 3,145,042.11 | 175,153.57 |
| 个人所得税 | 124,585.56 | 61,069.87 |
| 城市维护建设税 | 120,835.57 | 35,495.29 |
| 土地使用税 | 125,046.81 | 125,046.81 |
| 房产税 | 295,165.01 | 291,993.41 |
| 教育费附加 | 86,311.11 | 25,353.79 |
| 印花税 | 77,836.98 | 72,107.73 |
| 地方水利建设基金 | 1,025.24 | 640.50 |
| 环境保护税 | 72,299.81 | 62,247.16 |
| 合计 | 5,806,422.39 | 1,382,370.70 |

其他说明：

42、持有待售负债

单位：元

| 项目 | 期末余额 | 期初余额 |
|----|------|------|
|----|------|------|

其他说明：

43、一年内到期的非流动负债

单位：元

| 项目 | 期末余额 | 期初余额 |
|------------|------------|------------|
| 一年内到期的租赁负债 | 816,691.53 | 878,213.22 |
| 合计 | 816,691.53 | 878,213.22 |

其他说明：

44、其他流动负债

单位：元

| 项目 | 期末余额 | 期初余额 |
|--------|--------------|--------------|
| 待转销项税额 | 1,263,785.86 | 1,271,669.69 |
| 合计 | 1,263,785.86 | 1,271,669.69 |

短期应付债券的增减变动：

单位：元

| 债券名称 | 面值 | 票面利率 | 发行日期 | 债券期限 | 发行金额 | 期初余额 | 本期发行 | 按面值计提利息 | 溢折价摊销 | 本期偿还 | 期末余额 | 是否违约 |
|------|----|------|------|------|------|------|------|---------|-------|------|------|------|
| 合计 | | | | | | | | | | | | |

其他说明：

45、长期借款

(1) 长期借款分类

单位：元

| 项目 | 期末余额 | 期初余额 |
|----|------|------|
|----|------|------|

长期借款分类的说明：

其他说明，包括利率区间：

46、应付债券

(1) 应付债券

单位：元

| 项目 | 期末余额 | 期初余额 |
|----|------|------|
|----|------|------|

(2) 应付债券的增减变动（不包括划分为金融负债的优先股、永续债等其他金融工具）

单位：元

| 债券名称 | 面值 | 票面利率 | 发行日期 | 债券期限 | 发行金额 | 期初余额 | 本期发行 | 按面值计提利息 | 溢折价摊销 | 本期偿还 | 期末余额 | 是否违约 |
|------|----|------|------|------|------|------|------|---------|-------|------|------|------|
| | | | | | | | | | | | | |
| 合计 | | --- | | | | | | | | | | --- |

(3) 可转换公司债券的说明

(4) 划分为金融负债的其他金融工具说明

期末发行在外的优先股、永续债等其他金融工具基本情况

期末发行在外的优先股、永续债等金融工具变动情况表

单位：元

| 发行在外的金融工具 | 期初 | | 本期增加 | | 本期减少 | | 期末 | |
|-----------|----|------|------|------|------|------|----|------|
| | 数量 | 账面价值 | 数量 | 账面价值 | 数量 | 账面价值 | 数量 | 账面价值 |

其他金融工具划分为金融负债的依据说明

其他说明：

47、租赁负债

单位：元

| 项目 | 期末余额 | 期初余额 |
|---------|--------------|-----------|
| 租赁付款额 | 1,847,954.21 | 89,285.71 |
| 未确认融资费用 | -110,227.38 | -4,048.75 |
| 合计 | 1,737,726.83 | 85,236.96 |

其他说明：

48、长期应付款

单位：元

| 项目 | 期末余额 | 期初余额 |
|----|------|------|
|----|------|------|

(1) 按款项性质列示长期应付款

单位：元

| 项目 | 期末余额 | 期初余额 |
|----|------|------|
|----|------|------|

其他说明：

(2) 专项应付款

单位：元

| 项目 | 期初余额 | 本期增加 | 本期减少 | 期末余额 | 形成原因 |
|----|------|------|------|------|------|
|----|------|------|------|------|------|

其他说明：

49、长期应付职工薪酬

(1) 长期应付职工薪酬表

单位：元

| 项目 | 期末余额 | 期初余额 |
|----|------|------|
|----|------|------|

(2) 设定受益计划变动情况

设定受益计划义务现值：

单位：元

| 项目 | 本期发生额 | 上期发生额 |
|----|-------|-------|
|----|-------|-------|

计划资产：

单位：元

| 项目 | 本期发生额 | 上期发生额 |
|----|-------|-------|
|----|-------|-------|

设定受益计划净负债（净资产）

单位：元

| 项目 | 本期发生额 | 上期发生额 |
|----|-------|-------|
|----|-------|-------|

设定受益计划的内容及与之相关风险、对公司未来现金流量、时间和不确定性的影响说明：

设定受益计划重大精算假设及敏感性分析结果说明：

其他说明：

50、预计负债

单位：元

| 项目 | 期末余额 | 期初余额 | 形成原因 |
|----|------|------|------|
|----|------|------|------|

其他说明，包括重要预计负债的相关重要假设、估计说明：

51、递延收益

单位：元

| 项目 | 期初余额 | 本期增加 | 本期减少 | 期末余额 | 形成原因 |
|------|--------------|------|------------|--------------|------|
| 政府补助 | 4,886,130.42 | | 670,262.52 | 4,215,867.90 | 政府补助 |
| 合计 | 4,886,130.42 | | 670,262.52 | 4,215,867.90 | -- |

其他说明：

52、其他非流动负债

单位：元

| 项目 | 期末余额 | 期初余额 |
|----|------|------|
| | | |

其他说明：

53、股本

单位：元

| | 期初余额 | 本次变动增减(+、-) | | | | | 期末余额 |
|------|----------------|-------------|----|-------|----|----|----------------|
| | | 发行新股 | 送股 | 公积金转股 | 其他 | 小计 | |
| 股份总数 | 282,660,000.00 | | | | | | 282,660,000.00 |

其他说明：

54、其他权益工具

(1) 期末发行在外的优先股、永续债等其他金融工具基本情况

(2) 期末发行在外的优先股、永续债等金融工具变动情况表

单位：元

| 发行在外的金融工具 | 期初 | | 本期增加 | | 本期减少 | | 期末 | |
|-----------|----|------|------|------|------|------|----|------|
| | 数量 | 账面价值 | 数量 | 账面价值 | 数量 | 账面价值 | 数量 | 账面价值 |
| | | | | | | | | |

其他权益工具本期增减变动情况、变动原因说明，以及相关会计处理的依据：

其他说明：

55、资本公积

单位：元

| 项目 | 期初余额 | 本期增加 | 本期减少 | 期末余额 |
|------------|----------------|------|--------------|----------------|
| 资本溢价（股本溢价） | 563,294,988.95 | | 1,341,361.54 | 561,953,627.41 |
| 合计 | 563,294,988.95 | | 1,341,361.54 | 561,953,627.41 |

其他说明，包括本期增减变动情况、变动原因说明：

56、库存股

单位：元

| 项目 | 期初余额 | 本期增加 | 本期减少 | 期末余额 |
|----|------|------|------|------|
|----|------|------|------|------|

其他说明，包括本期增减变动情况、变动原因说明：

57、其他综合收益

单位：元

| 项目 | 期初余额 | 本期发生额 | | | | | | 期末余额 |
|----|------|-----------|--------------------|----------------------|---------|----------|-----------|------|
| | | 本期所得税前发生额 | 减：前期计入其他综合收益当期转入损益 | 减：前期计入其他综合收益当期转入留存收益 | 减：所得税费用 | 税后归属于母公司 | 税后归属于少数股东 | |

其他说明，包括对现金流量套期损益的有效部分转为被套期项目初始确认金额调整：

58、专项储备

单位：元

| 项目 | 期初余额 | 本期增加 | 本期减少 | 期末余额 |
|----|------|------|------|------|
|----|------|------|------|------|

其他说明，包括本期增减变动情况、变动原因说明：

59、盈余公积

单位：元

| 项目 | 期初余额 | 本期增加 | 本期减少 | 期末余额 |
|--------|----------------|---------------|------|----------------|
| 法定盈余公积 | 102,124,543.59 | 12,791,047.89 | | 114,915,591.48 |
| 合计 | 102,124,543.59 | 12,791,047.89 | | 114,915,591.48 |

盈余公积说明，包括本期增减变动情况、变动原因说明：

按本期公司净利润 10%计提 2023 年盈余公积。

60、未分配利润

单位：元

| 项目 | 本期 | 上期 |
|-----------------------|----------------|----------------|
| 调整前上期末未分配利润 | 315,949,888.17 | 217,098,977.00 |
| 调整期初未分配利润合计数（调增+，调减-） | | 6,669.81 |
| 调整后期初未分配利润 | 315,949,888.17 | 217,105,646.81 |
| 加：本期归属于母公司所有者的净利润 | 115,823,647.33 | 110,889,403.79 |
| 减：提取法定盈余公积 | 12,791,047.89 | 12,045,162.43 |
| 应付普通股股利 | 42,399,000.00 | |
| 期末未分配利润 | 376,583,487.61 | 315,949,888.17 |

调整期初未分配利润明细：

- 1)、由于《企业会计准则》及其相关新规定进行追溯调整，影响期初未分配利润 0.00 元。
- 2)、由于会计政策变更，影响期初未分配利润 6,669.81 元。
- 3)、由于重大会计差错更正，影响期初未分配利润 0.00 元。
- 4)、由于同一控制导致的合并范围变更，影响期初未分配利润 0.00 元。
- 5)、其他调整合计影响期初未分配利润 0.00 元。

61、营业收入和营业成本

单位：元

| 项目 | 本期发生额 | | 上期发生额 | |
|------|----------------|----------------|----------------|----------------|
| | 收入 | 成本 | 收入 | 成本 |
| 主营业务 | 569,933,839.82 | 362,712,575.36 | 569,586,652.76 | 373,929,907.99 |
| 其他业务 | | | 13,738.93 | 11,131.12 |
| 合计 | 569,933,839.82 | 362,712,575.36 | 569,600,391.69 | 373,941,039.11 |

经审计扣除非经常损益前后净利润孰低是否为负值

是 否

营业收入、营业成本的分解信息：

单位：元

| 合同分类 | 分部 1 | | 分部 2 | | 合计 | |
|------------|----------------|----------------|------|------|----------------|----------------|
| | 营业收入 | 营业成本 | 营业收入 | 营业成本 | 营业收入 | 营业成本 |
| 业务类型 | 569,933,839.82 | 362,712,575.36 | | | 569,933,839.82 | 362,712,575.36 |
| 其中： | | | | | | |
| 乳制品 | 569,933,839.82 | 362,712,575.36 | | | 569,933,839.82 | 362,712,575.36 |
| 按经营地区分类 | 569,933,839.82 | 362,712,575.36 | | | 569,933,839.82 | 362,712,575.36 |
| 其中： | | | | | | |
| 江西省除南昌以外地区 | 213,148,006.86 | 134,907,435.81 | | | 213,148,006.86 | 134,907,435.81 |
| 江西省外地区 | 23,962,551.26 | 23,467,601.16 | | | 23,962,551.26 | 23,467,601.16 |
| 南昌地区 | 332,823,281.70 | 204,337,538.39 | | | 332,823,281.70 | 204,337,538.39 |
| 市场或客户类型 | | | | | | |
| 其中： | | | | | | |
| 合同类型 | | | | | | |
| 其中： | | | | | | |
| 按商品转让的时间分类 | | | | | | |
| 其中： | | | | | | |

| | | | | | | |
|---------|----------------|----------------|--|--|----------------|----------------|
| 按合同期限分类 | | | | | | |
| 其中： | | | | | | |
| 按销售渠道分类 | 569,933,839.82 | 362,712,575.36 | | | 569,933,839.82 | 362,712,575.36 |
| 其中： | | | | | | |
| 经销 | 482,091,302.08 | 306,324,860.66 | | | 482,091,302.08 | 306,324,860.66 |
| 直销 | 87,842,537.74 | 56,387,714.70 | | | 87,842,537.74 | 56,387,714.70 |
| 合计 | 569,933,839.82 | 362,712,575.36 | | | 569,933,839.82 | 362,712,575.36 |

与履约义务相关的信息：

| 项目 | 履行履约义务的时间 | 重要的支付条款 | 公司承诺转让商品的性质 | 是否为主要责任人 | 公司承担的预期将退还给客户的款项 | 公司提供的质量保证类型及相关义务 |
|----|-----------|---------|-------------|----------|------------------|------------------|
|----|-----------|---------|-------------|----------|------------------|------------------|

其他说明

经销和直销模式收入：履约义务通常在商品交付并完成签收即视作达成，预付款项后发货。产品销售通常在很短的时间内完成，履约业务大多在一个月内或更短的时间内达成。

与分摊至剩余履约义务的交易价格相关的信息：

本报告期末已签订合同、但尚未履行或尚未履行完毕的履约义务所对应的收入金额为 0.00 元，其中，0.00 元预计将于年度确认收入，0.00 元预计将于年度确认收入，0.00 元预计将于年度确认收入。

合同中可变对价相关信息：

重大合同变更或重大交易价格调整

单位：元

| 项目 | 会计处理方法 | 对收入的影响金额 |
|----|--------|----------|
|----|--------|----------|

其他说明：

62、税金及附加

单位：元

| 项目 | 本期发生额 | 上期发生额 |
|---------|--------------|--------------|
| 城市维护建设税 | 1,977,167.02 | 1,446,310.06 |
| 教育费附加 | 1,412,262.06 | 1,033,078.53 |
| 房产税 | 1,177,488.44 | 1,168,162.64 |
| 土地使用税 | 500,187.24 | 502,412.24 |
| 车船使用税 | 40,498.55 | 38,861.83 |
| 印花税 | 301,454.26 | 449,850.11 |
| 环境保护税 | 294,245.97 | 232,588.05 |
| 合计 | 5,703,303.54 | 4,871,263.46 |

其他说明：

1. 印花税较上期同期减少，主要原因为上期收到募集资金导致印花税增加；

2. 城市维护建设税和教育费附加增加较大，是因为 2023 年收入比 2022 年有所增加从而导致应交增值税增加而影响的。

63、管理费用

单位：元

| 项目 | 本期发生额 | 上期发生额 |
|---------|---------------|---------------|
| 职工薪酬 | 15,352,849.34 | 15,101,282.71 |
| 折旧与摊销 | 11,469,920.09 | 11,538,369.30 |
| 维修费 | 975,725.23 | 1,213,662.96 |
| 破包费 | 2,315,912.28 | 2,512,391.40 |
| 中介机构服务费 | 1,770,739.59 | 1,038,686.04 |
| 交通差旅费 | 604,161.66 | 432,152.94 |
| 房租水电费 | 263,994.38 | 388,259.85 |
| 运营费用 | 757,011.46 | 838,700.32 |
| 业务招待费 | 455,689.47 | 590,925.99 |
| 其他 | 969,869.96 | 1,780,521.53 |
| 合计 | 34,935,873.46 | 35,434,953.04 |

其他说明：

- 1、公司 2023 年汽车费用增加较大影响到交通差旅费增长较多。
- 2、2022 年公司发生的中介机构的费用是从上市费用中支出，而 2023 年发生的中介费用是直接进入了管理费用的中介机构服务费。
- 3、2023 年公司管理部门加强了用电管理节约的电费。
- 4、在 2022 年公司支付了一笔交通事故的赔款，而 2023 年没有，所以其他费用下降较大

64、销售费用

单位：元

| 项目 | 本期发生额 | 上期发生额 |
|-------|---------------|---------------|
| 职工薪酬 | 24,799,151.73 | 24,705,958.27 |
| 宣传服务费 | 9,244,670.89 | 7,120,674.43 |
| 折旧与摊销 | 2,889,373.26 | 2,620,307.99 |
| 低值易耗品 | 1,842,458.17 | 3,322,256.55 |
| 房租水电费 | 18,963.06 | 48,303.49 |
| 业务招待费 | 1,664,373.76 | 1,733,768.31 |
| 办公费 | 1,002,469.21 | 1,076,518.93 |
| 交通差旅费 | 297,277.28 | 257,571.82 |
| 保险费 | 311,478.34 | 316,065.56 |
| 其他 | 16,798.94 | 9,101.57 |
| 合计 | 42,087,014.64 | 41,210,526.92 |

其他说明：

- 1、2023 年公司购买的送奶工具和发生的维修费用比 2022 年有所下降。
- 2、2023 年公司的水电费比 2022 年有所节约，从而导致了房租水电费下降。

65、研发费用

单位：元

| 项目 | 本期发生额 | 上期发生额 |
|---------|---------------|---------------|
| 职工薪酬 | 10,227,523.32 | 10,557,240.15 |
| 折旧 | 555,846.00 | 572,838.90 |
| 材料费及样品费 | 6,296,642.36 | 6,333,215.75 |
| 燃料动力费 | 133,514.33 | 164,370.19 |
| 低值易耗品 | 1,025,136.95 | 1,272,804.51 |
| 检验费 | 192,818.07 | 207,431.93 |
| 其他 | 8,768.82 | 45,352.97 |
| 合计 | 18,440,249.85 | 19,153,254.40 |

其他说明：

66、财务费用

单位：元

| 项目 | 本期发生额 | 上期发生额 |
|--------|----------------|----------------|
| 利息支出 | 45,763.88 | 1,303,087.39 |
| 减：利息收入 | -18,633,056.82 | -13,362,507.97 |
| 手续费 | 78,119.71 | 54,548.22 |
| 合计 | -18,509,173.23 | -12,004,872.36 |

其他说明：

利息收入较上期同期增加 527.05 万元，主要为本期募集资金用于理财增加的收益。

67、其他收益

单位：元

| 产生其他收益的来源 | 本期发生额 | 上期发生额 |
|-----------------|--------------|--------------|
| 政府补助 | 3,511,019.68 | 2,701,661.42 |
| 进项税额加计抵减 | 1,648,351.42 | |
| 城镇土地使用税、房产税困难减免 | 290,186.80 | |
| 合计 | 5,449,557.90 | 2,701,661.42 |

68、净敞口套期收益

单位：元

| 项目 | 本期发生额 | 上期发生额 |
|----|-------|-------|
| | | |

其他说明：

69、公允价值变动收益

单位：元

| 产生公允价值变动收益的来源 | 本期发生额 | 上期发生额 |
|---------------|-------|-------|
| | | |

其他说明：

70、投资收益

单位：元

| 项目 | 本期发生额 | 上期发生额 |
|------------------|------------|-------|
| 处置交易性金融资产取得的投资收益 | 447,500.95 | |
| 合计 | 447,500.95 | |

其他说明：

今年收到了募集资金现金管理收益。

71、信用减值损失

单位：元

| 项目 | 本期发生额 | 上期发生额 |
|-----------|-------------|------------|
| 应收账款坏账损失 | -220,396.50 | 389,143.19 |
| 其他应收款坏账损失 | 62,725.44 | -21,292.42 |
| 合计 | -157,671.06 | 367,850.77 |

其他说明：

72、资产减值损失

单位：元

| 项目 | 本期发生额 | 上期发生额 |
|---------------------|---------------|-------------|
| 一、存货跌价损失及合同履约成本减值损失 | -835,999.16 | -270,878.25 |
| 七、生产性生物资产减值损失 | -2,530,197.96 | |
| 合计 | -3,366,197.12 | -270,878.25 |

其他说明：

73、资产处置收益

单位：元

| 资产处置收益的来源 | 本期发生额 | 上期发生额 |
|-----------|------------|-----------|
| 固定资产处置收益 | 479,996.09 | -7,647.77 |

74、营业外收入

单位：元

| 项目 | 本期发生额 | 上期发生额 | 计入当期非经常性损益的金额 |
|-----------|------------|--------------|---------------|
| 其他 | 117,242.15 | 46,269.19 | 117,242.15 |
| 上市奖励、挂牌奖励 | | 9,000,000.00 | |
| 合计 | 117,242.15 | 9,046,269.19 | 117,242.15 |

其他说明：

75、营业外支出

单位：元

| 项目 | 本期发生额 | 上期发生额 | 计入当期非经常性损益的金额 |
|-------------|--------------|--------------|---------------|
| 公益性捐赠支出 | 30,000.00 | 100,406.10 | 30,000.00 |
| 非流动资产毁损报废损失 | 2,897,049.74 | 1,702,035.66 | 2,897,049.74 |
| 缴纳税费等支出 | 3,000,000.00 | | 3,000,000.00 |
| 其他 | 315,818.50 | 13,791.12 | 315,818.50 |
| 合计 | 6,242,868.24 | 1,816,232.88 | 6,242,868.24 |

其他说明：

76、所得税费用

(1) 所得税费用表

单位：元

| 项目 | 本期发生额 | 上期发生额 |
|---------|--------------|--------------|
| 当期所得税费用 | 8,982,509.36 | 6,974,785.42 |
| 递延所得税费用 | -960,805.41 | 1,716,331.37 |
| 合计 | 8,021,703.95 | 8,691,116.79 |

(2) 会计利润与所得税费用调整过程

单位：元

| 项目 | 本期发生额 |
|--------------------------------|----------------|
| 利润总额 | 121,291,556.87 |
| 按法定/适用税率计算的所得税费用 | 18,193,733.54 |
| 子公司适用不同税率的影响 | -457,670.66 |
| 调整以前期间所得税的影响 | 1,502,612.53 |
| 非应税收入的影响 | -11,872,758.74 |
| 不可抵扣的成本、费用和损失的影响 | 682,224.67 |
| 使用前期未确认递延所得税资产的可抵扣亏损的影响 | 180.27 |
| 本期未确认递延所得税资产的可抵扣暂时性差异或可抵扣亏损的影响 | 2,700,988.67 |
| 研发加计扣除 | -2,727,606.33 |
| 所得税费用 | 8,021,703.95 |

其他说明：

77、其他综合收益

详见附注。

78、现金流量表项目

(1) 与经营活动有关的现金

收到的其他与经营活动有关的现金

单位：元

| 项目 | 本期发生额 | 上期发生额 |
|--------|---------------|---------------|
| 利息收入 | 14,235,990.38 | 5,721,431.66 |
| 政府补助 | 3,130,943.96 | 11,031,748.66 |
| 代扣代缴费用 | | 27,246.98 |
| 押金及保证金 | 609,371.64 | 601,840.18 |
| 备用金 | | 47,500.00 |
| 其他 | 696,675.40 | 164,614.49 |
| 合计 | 18,672,981.38 | 17,594,381.97 |

收到的其他与经营活动有关的现金说明：

支付的其他与经营活动有关的现金

单位：元

| 项目 | 本期发生额 | 上期发生额 |
|------------|---------------|---------------|
| 销售、管理及研发费用 | 30,522,332.71 | 26,962,649.93 |
| 捐赠支出 | 30,000.00 | 100,406.10 |
| 手续费 | 78,119.71 | 54,548.22 |
| 代扣代缴社保、公积金 | 191,490.98 | 68,897.50 |
| 备用金 | 105,395.26 | 183,627.11 |
| 押金及保证金 | | 75,500.00 |
| 其他 | 3,275,348.43 | 841,672.60 |
| 合计 | 34,202,687.09 | 28,287,301.46 |

支付的其他与经营活动有关的现金说明：

(2) 与投资活动有关的现金

收到的其他与投资活动有关的现金

单位：元

| 项目 | 本期发生额 | 上期发生额 |
|----|-------|-------|
| | | |

收到的重要的与投资活动有关的现金

单位：元

| 项目 | 本期发生额 | 上期发生额 |
|------|----------------|-------|
| 理财产品 | 30,000,000.00 | |
| 定期存款 | 100,000,000.00 | |
| 合计 | 130,000,000.00 | |

收到的其他与投资活动有关的现金说明：

支付的其他与投资活动有关的现金

单位：元

| 项目 | 本期发生额 | 上期发生额 |
|----|-------|-------|
|----|-------|-------|

支付的重要的与投资活动有关的现金

单位：元

| 项目 | 本期发生额 | 上期发生额 |
|------|----------------|----------------|
| 理财产品 | | 30,000,000.00 |
| 定期存款 | 100,000,000.00 | 550,000,000.00 |
| 合计 | 100,000,000.00 | 580,000,000.00 |

支付的其他与投资活动有关的现金说明：

(3) 与筹资活动有关的现金

收到的其他与筹资活动有关的现金

单位：元

| 项目 | 本期发生额 | 上期发生额 |
|------|-------|---------------|
| 募集资金 | | 24,355,339.63 |
| 合计 | | 24,355,339.63 |

收到的其他与筹资活动有关的现金说明：

支付的其他与筹资活动有关的现金

单位：元

| 项目 | 本期发生额 | 上期发生额 |
|------|------------|---------------|
| 租赁费 | 986,717.10 | 996,487.79 |
| 发行费用 | | 19,506,283.08 |
| 合计 | 986,717.10 | 20,502,770.87 |

支付的其他与筹资活动有关的现金说明：

筹资活动产生的各项负债变动情况

适用 不适用

(4) 以净额列报现金流量的说明

| 项目 | 相关事实情况 | 采用净额列报的依据 | 财务影响 |
|----|--------|-----------|------|
|----|--------|-----------|------|

(5) 不涉及当期现金收支、但影响企业财务状况或在未来可能影响企业现金流量的重大活动及财务影响

79、现金流量表补充资料

(1) 现金流量表补充资料

单位：元

| 补充资料 | 本期金额 | 上期金额 |
|------|------|------|
|------|------|------|

| | | |
|----------------------------------|----------------|----------------|
| 1. 将净利润调节为经营活动现金流量 | | |
| 净利润 | 113,269,852.92 | 108,324,132.81 |
| 加：资产减值准备 | 3,523,868.18 | -96,972.52 |
| 固定资产折旧、油气资产折耗、生产性生物资产折旧 | 30,563,059.51 | 27,109,253.20 |
| 使用权资产折旧 | | |
| 无形资产摊销 | 946,291.68 | 948,560.32 |
| 长期待摊费用摊销 | 9,514,710.55 | 8,714,608.63 |
| 处置固定资产、无形资产和其他长期资产的损失（收益以“-”号填列） | -479,996.09 | 7,647.77 |
| 固定资产报废损失（收益以“-”号填列） | 2,897,049.74 | 1,702,035.66 |
| 公允价值变动损失（收益以“-”号填列） | | |
| 财务费用（收益以“-”号填列） | 45,763.88 | 1,303,087.39 |
| 投资损失（收益以“-”号填列） | -447,500.95 | |
| 递延所得税资产减少（增加以“-”号填列） | -253,427.93 | 157,872.68 |
| 递延所得税负债增加（减少以“-”号填列） | -707,377.48 | 1,558,458.69 |
| 存货的减少（增加以“-”号填列） | 17,190,020.81 | -8,269,397.49 |
| 经营性应收项目的减少（增加以“-”号填列） | -9,429,342.6 | 9,811,175.30 |
| 经营性应付项目的增加（减少以“-”号填列） | 1,953,539.17 | 8,829,894.96 |
| 其他 | | |
| 经营活动产生的现金流量净额 | 168,586,511.39 | 160,100,357.40 |
| 2. 不涉及现金收支的重大投资和筹资活动 | | |
| 债务转为资本 | | |
| 一年内到期的可转换公司债券 | | |
| 融资租入固定资产 | | |
| 3. 现金及现金等价物净变动情况： | | |
| 现金的期末余额 | 487,887,206.54 | 363,371,662.09 |
| 减：现金的期初余额 | 363,371,662.09 | 328,776,547.34 |
| 加：现金等价物的期末余额 | | |
| 减：现金等价物的期初余额 | | |
| 现金及现金等价物净增加额 | 124,515,544.45 | 34,595,114.75 |

(2) 本期支付的取得子公司的现金净额

单位：元

| 项目 | 金额 |
|-----|----|
| 其中： | |
| 其中： | |
| 其中： | |

其他说明：

(3) 本期收到的处置子公司的现金净额

单位：元

| | 金额 |
|-----|----|
| 其中： | |
| 其中： | |
| 其中： | |

其他说明：

(4) 现金和现金等价物的构成

单位：元

| 项目 | 期末余额 | 期初余额 |
|----------------|----------------|----------------|
| 一、现金 | 487,887,206.54 | 363,371,662.09 |
| 其中：库存现金 | 98.18 | 25.96 |
| 可随时用于支付的银行存款 | 487,886,939.02 | 363,371,135.81 |
| 可随时用于支付的其他货币资金 | 169.34 | 500.32 |
| 三、期末现金及现金等价物余额 | 487,887,206.54 | 363,371,662.09 |

(5) 使用范围受限但仍属于现金及现金等价物列示的情况

单位：元

| 项目 | 本期金额 | 上期金额 | 仍属于现金及现金等价物的理由 |
|----|------|------|----------------|
| | | | |

(6) 不属于现金及现金等价物的货币资金

单位：元

| 项目 | 本期金额 | 上期金额 | 不属于现金及现金等价物的理由 |
|----|------|------|----------------|
| | | | |

其他说明：

(7) 其他重大活动说明

80、所有者权益变动表项目注释

说明对上年年末余额进行调整的“其他”项目名称及调整金额等事项：

81、外币货币性项目

(1) 外币货币性项目

单位：元

| 项目 | 期末外币余额 | 折算汇率 | 期末折算人民币余额 |
|-------|--------|------|-----------|
| 货币资金 | | | |
| 其中：美元 | | | |

| | | | |
|-------|--|--|--|
| 欧元 | | | |
| 港币 | | | |
| 应收账款 | | | |
| 其中：美元 | | | |
| 欧元 | | | |
| 港币 | | | |
| 长期借款 | | | |
| 其中：美元 | | | |
| 欧元 | | | |
| 港币 | | | |

其他说明：

(2) 境外经营实体说明，包括对于重要的境外经营实体，应披露其境外主要经营地、记账本位币及选择依据，记账本位币发生变化的还应披露原因。

适用 不适用

82、租赁

(1) 本公司作为承租方

适用 不适用

未纳入租赁负债计量的可变租赁付款额

适用 不适用

简化处理的短期租赁或低价值资产的租赁费用

适用 不适用

涉及售后租回交易的情况

(2) 本公司作为出租方

作为出租人的经营租赁

适用 不适用

作为出租人的融资租赁

适用 不适用

未来五年每年未折现租赁收款额

适用 不适用

未折现租赁收款额与租赁投资净额的调节表

(3) 作为生产商或经销商确认融资租赁销售损益

□适用 □不适用

83、其他

八、研发支出

单位：元

| 项目 | 本期发生额 | 上期发生额 |
|------------|---------------|---------------|
| 职工薪酬 | 10,227,523.32 | 10,557,240.15 |
| 折旧 | 555,846.00 | 572,838.90 |
| 材料费及样品费 | 6,296,642.36 | 6,333,215.75 |
| 燃料动力费 | 133,514.33 | 164,370.19 |
| 低值易耗品 | 1,025,136.95 | 1,272,804.51 |
| 检验费 | 192,818.07 | 207,431.93 |
| 其他 | 8,768.82 | 45,352.97 |
| 合计 | 18,440,249.85 | 19,153,254.40 |
| 其中：费用化研发支出 | 18,440,249.85 | 19,153,254.40 |

1、符合资本化条件的研发项目

单位：元

| 项目 | 期初余额 | 本期增加金额 | | | 本期减少金额 | | | 期末余额 |
|----|------|--------|----|--|---------|--------|--|------|
| | | 内部开发支出 | 其他 | | 确认为无形资产 | 转入当期损益 | | |
| | | | | | | | | |
| 合计 | | | | | | | | |

重要的资本化研发项目

| 项目 | 研发进度 | 预计完成时间 | 预计经济利益产生方式 | 开始资本化的时点 | 开始资本化的具体依据 |
|----|------|--------|------------|----------|------------|
|----|------|--------|------------|----------|------------|

开发支出减值准备

单位：元

| 项目 | 期初余额 | 本期增加 | 本期减少 | 期末余额 | 减值测试情况 |
|----|------|------|------|------|--------|
|----|------|------|------|------|--------|

2、重要外购在研项目

| 项目名称 | 预期产生经济利益的方式 | 资本化或费用化的判断标准和具体依据 |
|------|-------------|-------------------|
|------|-------------|-------------------|

其他说明：

九、合并范围的变更

1、非同一控制下企业合并

(1) 本期发生的非同一控制下企业合并

单位：元

| 被购买方名称 | 股权取得时点 | 股权取得成本 | 股权取得比例 | 股权取得方式 | 购买日 | 购买日的确定依据 | 购买日至期末被购买方的收入 | 购买日至期末被购买方的净利润 | 购买日至期末被购买方的现金流 |
|--------|--------|--------|--------|--------|-----|----------|---------------|----------------|----------------|
| | | | | | | | | | |

其他说明：

(2) 合并成本及商誉

单位：元

| 合并成本 | |
|-----------------------------|--|
| --现金 | |
| --非现金资产的公允价值 | |
| --发行或承担的债务的公允价值 | |
| --发行的权益性证券的公允价值 | |
| --或有对价的公允价值 | |
| --购买日之前持有的股权于购买日的公允价值 | |
| --其他 | |
| 合并成本合计 | |
| 减：取得的可辨认净资产公允价值份额 | |
| 商誉/合并成本小于取得的可辨认净资产公允价值份额的金额 | |

合并成本公允价值的确定方法：

或有对价及其变动的说明

大额商誉形成的主要原因：

其他说明：

(3) 被购买方于购买日可辨认资产、负债

单位：元

| | 购买日公允价值 | 购买日账面价值 |
|------|---------|---------|
| 资产： | | |
| 货币资金 | | |
| 应收款项 | | |
| 存货 | | |
| 固定资产 | | |

| | | |
|----------|--|--|
| 无形资产 | | |
| 负债： | | |
| 借款 | | |
| 应付款项 | | |
| 递延所得税负债 | | |
| 净资产 | | |
| 减：少数股东权益 | | |
| 取得的净资产 | | |

可辨认资产、负债公允价值的确定方法：

企业合并中承担的被购买方的或有负债：

其他说明：

(4) 购买日之前持有的股权按照公允价值重新计量产生的利得或损失

是否存在通过多次交易分步实现企业合并并且在报告期内取得控制权的交易

是 否

(5) 购买日或合并当期期末无法合理确定合并对价或被购买方可辨认资产、负债公允价值的相关说明

(6) 其他说明

2、同一控制下企业合并

(1) 本期发生的同一控制下企业合并

单位：元

| 被合并方名称 | 企业合并中取得的权益比例 | 构成同一控制下企业合并的依据 | 合并日 | 合并日的确定依据 | 合并当期期初至合并日被合并方的收入 | 合并当期期初至合并日被合并方的净利润 | 比较期间被合并方的收入 | 比较期间被合并方的净利润 |
|--------|--------------|----------------|-----|----------|-------------------|--------------------|-------------|--------------|
| | | | | | | | | |

其他说明：

(2) 合并成本

单位：元

| 合并成本 | |
|-----------------|--|
| --现金 | |
| --非现金资产的账面价值 | |
| --发行或承担的债务的账面价值 | |
| --发行的权益性证券的面值 | |
| --或有对价 | |

或有对价及其变动的说明：

其他说明：

(3) 合并日被合并方资产、负债的账面价值

单位：元

| | 合并日 | 上期期末 |
|----------|-----|------|
| 资产： | | |
| 货币资金 | | |
| 应收款项 | | |
| 存货 | | |
| 固定资产 | | |
| 无形资产 | | |
| 负债： | | |
| 借款 | | |
| 应付款项 | | |
| 净资产 | | |
| 减：少数股东权益 | | |
| 取得的净资产 | | |

企业合并中承担的被合并方的或有负债：

其他说明：

3、反向购买

交易基本信息、交易构成反向购买的依据、上市公司保留的资产、负债是否构成业务及其依据、合并成本的确定、按照权益性交易处理时调整权益的金额及其计算：

4、处置子公司

本期是否存在丧失子公司控制权的交易或事项

是 否

是否存在通过多次交易分步处置对子公司投资且在本期丧失控制权的情形

是 否

5、其他原因的合并范围变动

说明其他原因导致的合并范围变动（如，新设子公司、清算子公司等）及其相关情况：

6、其他

十、在其他主体中的权益

1、在子公司中的权益

(1) 企业集团的构成

单位：元

| 子公司名称 | 注册资本 | 主要经营地 | 注册地 | 业务性质 | 持股比例 | | 取得方式 |
|-------------------|---------------|--------|--------|---------|---------|----|------|
| | | | | | 直接 | 间接 | |
| 江西长山现代有机牧场有限公司 | 3,060,000.00 | 江西省南昌市 | 江西省南昌市 | 鲜奶生产及销售 | 100.00% | | 转让取得 |
| 江西省嘉牧生态农业科技开发有限公司 | 12,000,000.00 | 江西省宜春市 | 江西省宜春市 | 奶牛养殖 | 100.00% | | 转让取得 |
| 福建澳新阳光乳业有限公司 | 80,000,000.00 | 福建省福州市 | 福建省福州市 | 制造业 | 100.00% | | 新设取得 |
| 江西安捷外包服务有限公司 | 5,000,000.00 | 江西省南昌市 | 江西省南昌市 | 服务业 | 100.00% | | 新设取得 |
| 安徽华好阳光乳业有限公司 | 80,000,000.00 | 安徽省六安市 | 安徽省六安市 | 制造业 | 78.75% | | 新设取得 |
| 江西阳光乳业新零售有限公司 | 10,000,000.00 | 江西省南昌市 | 江西省南昌市 | 批发、零售 | 100.00% | | 新设取得 |

单位：元

在子公司的持股比例不同于表决权比例的说明：

持有半数或以下表决权但仍控制被投资单位、以及持有半数以上表决权但不控制被投资单位的依据：

对于纳入合并范围的重要的结构化主体，控制的依据：

确定公司是代理人还是委托人的依据：

其他说明：

本期公司与南昌合达企业管理有限公司于 2023 年 11 月 15 日签署《股权转让协议书》，将南昌合达企业管理有限公司认缴的安徽华好阳光乳业有限公司 800 万元股权（其中实际出资 20 万元，780 万元未出资）以 0 元转让给公司，公司于 2023 年 12 月以货币资金的形式完成 780 万元认缴资本的出资。

(2) 重要的非全资子公司

单位：元

| 子公司名称 | 少数股东持股比例 | 本期归属于少数股东的损益 | 本期向少数股东宣告分派的股利 | 期末少数股东权益余额 |
|--------------|----------|---------------|----------------|--------------|
| 安徽华好阳光乳业有限公司 | 21.25% | -2,553,794.41 | | 9,363,085.47 |

子公司少数股东的持股比例不同于表决权比例的说明：

其他说明：

(3) 重要非全资子公司的主要财务信息

单位：元

| 子公司名称 | 期末余额 | | | | | 期初余额 | | | | | | |
|--------------|---------------|---------------|---------------|---------------|-------|---------------|---------------|---------------|---------------|---------------|-------|---------------|
| | 流动资产 | 非流动资产 | 资产合计 | 流动负债 | 非流动负债 | 负债合计 | 流动资产 | 非流动资产 | 资产合计 | 流动负债 | 非流动负债 | 负债合计 |
| 安徽华好阳光乳业有限公司 | 18,814,755.01 | 38,253,031.29 | 57,067,786.30 | 13,006,207.62 | 0.00 | 13,006,207.62 | 18,614,491.02 | 42,389,996.74 | 61,004,487.76 | 13,894,473.72 | 0.00 | 13,894,473.72 |

单位：元

| 子公司名称 | 本期发生额 | | | | 上期发生额 | | | |
|--------------|---------------|----------------|----------------|---------------|---------------|----------------|----------------|---------------|
| | 营业收入 | 净利润 | 综合收益总额 | 经营活动现金流量 | 营业收入 | 净利润 | 综合收益总额 | 经营活动现金流量 |
| 安徽华好阳光乳业有限公司 | 19,581,029.71 | -10,848,435.36 | -10,848,435.36 | -8,246,165.84 | 19,385,127.63 | -10,769,399.60 | -10,769,399.60 | -3,232,584.91 |

其他说明：

(4) 使用企业集团资产和清偿企业集团债务的重大限制

(5) 向纳入合并财务报表范围的结构化主体提供的财务支持或其他支持

其他说明：

2、在子公司的所有者权益份额发生变化且仍控制子公司的交易

(1) 在子公司所有者权益份额发生变化的情况说明

本期公司与南昌合达企业管理有限公司于 2023 年 11 月 15 日签署《股权转让协议书》，将南昌合达企业管理有限公司认缴的安徽华好阳光乳业有限公司 800 万元股权（其中实际出资 20 万元，780 万元未出资）以 0 元转让给公司，公司于 2023 年 12 月以货币资金的形式完成 780 万元认缴资本的出资。

(2) 交易对于少数股东权益及归属于母公司所有者权益的影响

单位：元

| | 金额 |
|--------------------------|-------------|
| 购买成本/处置对价 | 0.00 |
| --现金 | 0.00 |
| --非现金资产的公允价值 | 0.00 |
| 购买成本/处置对价合计 | 0.00 |
| 减：按取得/处置的股权比例计算的子公司净资产份额 | 125,320.44 |
| 差额 | -125,320.44 |
| 其中：调整资本公积 | -125,320.44 |
| 调整盈余公积 | |
| 调整未分配利润 | |

其他说明：

3、在合营安排或联营企业中的权益

(1) 重要的合营企业或联营企业

| 合营企业或联营企业名称 | 主要经营地 | 注册地 | 业务性质 | 持股比例 | | 对合营企业或联营企业投资的会计处理方法 |
|-------------|-------|-----|------|------|----|---------------------|
| | | | | 直接 | 间接 | |

在合营企业或联营企业的持股比例不同于表决权比例的说明：

持有 20%以下表决权但具有重大影响，或者持有 20%或以上表决权但不具有重大影响的依据：

(2) 重要合营企业的主要财务信息

单位：元

| | 期末余额/本期发生额 | 期初余额/上期发生额 |
|----------------------|------------|------------|
| 流动资产 | | |
| 其中：现金和现金等价物 | | |
| 非流动资产 | | |
| 资产合计 | | |
| 流动负债 | | |
| 非流动负债 | | |
| 负债合计 | | |
| 少数股东权益 | | |
| 归属于母公司股东权益 | | |
| 按持股比例计算的净资产份额 | | |
| 调整事项 | | |
| --商誉 | | |
| --内部交易未实现利润 | | |
| --其他 | | |
| 对合营企业权益投资的账面价值 | | |
| 存在公开报价的合营企业权益投资的公允价值 | | |
| 营业收入 | | |
| 财务费用 | | |
| 所得税费用 | | |
| 净利润 | | |
| 终止经营的净利润 | | |
| 其他综合收益 | | |
| 综合收益总额 | | |
| 本年度收到的来自合营企业的股利 | | |

其他说明：

(3) 重要联营企业的主要财务信息

单位：元

| | 期末余额/本期发生额 | 期初余额/上期发生额 |
|------------|------------|------------|
| 流动资产 | | |
| 非流动资产 | | |
| 资产合计 | | |
| 流动负债 | | |
| 非流动负债 | | |
| 负债合计 | | |
| 少数股东权益 | | |
| 归属于母公司股东权益 | | |

| | | |
|----------------------|--|--|
| 按持股比例计算的净资产份额 | | |
| 调整事项 | | |
| --商誉 | | |
| --内部交易未实现利润 | | |
| --其他 | | |
| 对联营企业权益投资的账面价值 | | |
| 存在公开报价的联营企业权益投资的公允价值 | | |
| 营业收入 | | |
| 净利润 | | |
| 终止经营的净利润 | | |
| 其他综合收益 | | |
| 综合收益总额 | | |
| 本年度收到的来自联营企业的股利 | | |

其他说明：

(4) 不重要的合营企业和联营企业的汇总财务信息

单位：元

| | 期末余额/本期发生额 | 期初余额/上期发生额 |
|-----------------|------------|------------|
| 合营企业： | | |
| 下列各项按持股比例计算的合计数 | | |
| 联营企业： | | |
| 下列各项按持股比例计算的合计数 | | |

其他说明：

(5) 合营企业或联营企业向本公司转移资金的能力存在重大限制的说明

(6) 合营企业或联营企业发生的超额亏损

单位：元

| 合营企业或联营企业名称 | 累积未确认前期累计的损失 | 本期未确认的损失（或本期分享的净利润） | 本期末累积未确认的损失 |
|-------------|--------------|---------------------|-------------|
| | | | |

其他说明：

(7) 与合营企业投资相关的未确认承诺

(8) 与合营企业或联营企业投资相关的或有负债

4、重要的共同经营

| 共同经营名称 | 主要经营地 | 注册地 | 业务性质 | 持股比例/享有的份额 | |
|--------|-------|-----|------|------------|----|
| | | | | 直接 | 间接 |
| | | | | | |

在共同经营中的持股比例或享有的份额不同于表决权比例的说明：

共同经营为单独主体的，分类为共同经营的依据：

其他说明：

5、在未纳入合并财务报表范围的结构化主体中的权益

未纳入合并财务报表范围的结构化主体的相关说明：

6、其他

十一、政府补助

1、报告期末按应收金额确认的政府补助

适用 不适用

未能在预计时点收到预计金额的政府补助的原因

适用 不适用

2、涉及政府补助的负债项目

适用 不适用

单位：元

| 会计科目 | 期初余额 | 本期新增补助金额 | 本期计入营业外收入金额 | 本期转入其他收益金额 | 本期其他变动 | 期末余额 | 与资产/收益相关 |
|------|--------------|----------|-------------|------------|--------|--------------|----------|
| 递延收益 | 4,886,130.42 | | | 670,262.52 | | 4,215,867.90 | 与资产相关 |

3、计入当期损益的政府补助

适用 不适用

单位：元

| 会计科目 | 本期发生额 | 上期发生额 |
|------|------------|--------------|
| 其他收益 | 670,262.52 | 4,886,130.42 |

其他说明：

十二、与金融工具相关的风险

1、金融工具产生的各类风险

2、套期

(1) 公司开展套期业务进行风险管理

适用 不适用

(2) 公司开展符合条件套期业务并应用套期会计

单位：元

| 项目 | 与被套期项目以及套期工具相关账面价值 | 已确认的被套期项目账面价值中所包含的被套期项目累计公允价值套期调整 | 套期有效性和套期无效部分来源 | 套期会计对公司的财务报表相关影响 |
|--------|--------------------|-----------------------------------|----------------|------------------|
| 套期风险类型 | | | | |
| 套期类别 | | | | |

其他说明

(3) 公司开展套期业务进行风险管理、预期能实现风险管理目标但未应用套期会计

适用 不适用

3、金融资产

(1) 转移方式分类

适用 不适用

(2) 因转移而终止确认的金融资产

适用 不适用

(3) 继续涉入的资产转移金融资产

适用 不适用

其他说明

十三、公允价值的披露

1、以公允价值计量的资产和负债的期末公允价值

单位：元

| 项目 | 期末公允价值 | | | |
|--------------|------------|------------|------------|----|
| | 第一层次公允价值计量 | 第二层次公允价值计量 | 第三层次公允价值计量 | 合计 |
| 一、持续的公允价值计量 | -- | -- | -- | -- |
| 二、非持续的公允价值计量 | -- | -- | -- | -- |

- 2、持续和非持续第一层次公允价值计量项目市价的确定依据
- 3、持续和非持续第二层次公允价值计量项目，采用的估值技术和重要参数的定性及定量信息
- 4、持续和非持续第三层次公允价值计量项目，采用的估值技术和重要参数的定性及定量信息
- 5、持续的第三层次公允价值计量项目，期初与期末账面价值间的调节信息及不可观察参数敏感性分析
- 6、持续的公允价值计量项目，本期内发生各层级之间转换的，转换的原因及确定转换时点的政策
- 7、本期内发生的估值技术变更及变更原因
- 8、不以公允价值计量的金融资产和金融负债的公允价值情况
- 9、其他

十四、关联方及关联交易

1、本企业的母公司情况

| 母公司名称 | 注册地 | 业务性质 | 注册资本 | 母公司对本企业的持股比例 | 母公司对本企业的表决权比例 |
|--------------|---------------|---|-----------|--------------|---------------|
| 江西阳光乳业集团有限公司 | 南昌市青云谱区货山东路1号 | 豆制品、糕点、面包、饼干的生产、销售；实业投资；自营和代理各类商品和技术的进出口；建筑材料、五金、交电、百货、花卉、饲料批发、零售、代购代销（以上项目依法需经批准的项目，需经相关部门批准后方可开展经营活动） | 5247.2 万元 | 54.55% | 54.55% |

本企业的母公司情况的说明

江西阳光乳业集团有限公司，于 1998 年 8 月 12 日由工商行政管理局核准；公司的企业法人营业执照注册号：统一社会信用代码 913601007055751115。注册资本 5,247.20 万元；法人代表：胡霄云；经营期限为三十年。

本企业最终控制方是胡霄云。

其他说明：

2、本企业的子公司情况

本企业子公司的情况详见附注 10。

3、本企业合营和联营企业情况

本企业重要的合营或联营企业详见附注。

本期与本公司发生关联方交易，或前期与本公司发生关联方交易形成余额的其他合营或联营企业情况如下：

| 合营或联营企业名称 | 与本企业关系 |
|-----------|--------|
|-----------|--------|

其他说明：

4、其他关联方情况

| 其他关联方名称 | 其他关联方与本企业关系 |
|------------------|-------------------------------------|
| 江西秋实有机农业科技园有限公司 | 发行人控股股东阳光集团控制的企业 |
| 江西爱丁堡环保科技有限公司 | 发行人控股股东阳光集团控制的企业 |
| 南昌致合企业管理中心（有限合伙） | 发行人实际控制人胡霄云控制的企业 公司实际控制人胡霄云担任董事长的企业 |
| 南昌金港投资股份有限公司 | 公司董事高金文、喻宜洋、梅英 担任董事的企业 |
| 南昌银港投资有限公司 | 公司实际控制人胡霄云控制的企业 |
| 景德镇弘盛置业有限公司 | 公司实际控制人胡霄云持有 30%股权 |
| 江西红板科技有限公司 | 顾兴斌任独立董事 |
| 中山华利实业集团股份有限公司 | 陈荣任独立董事 |
| 江西正邦作物保护股份有限公司 | 陈荣任独立董事 |
| 中山金利宝新材料股份有限公司 | 陈荣任独立董事 |
| 联储证券股份有限公司 | 陈荣任独立董事 |
| 安徽华好商贸有限公司 | 持有公司控股子公司安徽华好阳光乳业有限公司 21.25%股权的企业 |
| 安徽华好生态养殖有限公司 | 与安徽华好商贸有限公司为同一实际控制人控制下企业 |
| 六安华好食品销售有限公司 | 与安徽华好商贸有限公司为同一实际控制人控制下企业 |
| 经销商高亦农 | 公司董事高金文的弟弟 |
| 经销商郭智 | 公司董事梅英的外甥 |
| 南昌县南新肖洋农业专业合作社 | 关联方肖洋控制的企业 |
| 江西阳光乳业电商科技有限公司 | 该公司法人为非职工代表监事刘永平的配偶 |
| 江西阳光创世纪管理有限公司 | 公司控股股东阳光集团控制的企业 |

其他说明：

5、关联交易情况

（1）购销商品、提供和接受劳务的关联交易

采购商品/接受劳务情况表

单位：元

| 关联方 | 关联交易内容 | 本期发生额 | 获批的交易额度 | 是否超过交易额度 | 上期发生额 |
|----------------|--------|---------------|---------------|----------|---------------|
| 江西阳光乳业集团有限公司 | 租赁费 | 923,977.10 | 1,000,000.00 | 否 | 923,977.10 |
| 安徽华好生态养殖有限公司 | 采购商品 | 48,116,666.40 | 62,000,000.00 | 否 | 52,508,778.80 |
| 南昌县南新肖洋农业专业合作社 | 采购商品 | | | | 44,880.00 |
| 江西阳光乳业电商科技有限公司 | 采购商品 | 3,642.50 | | | |

出售商品/提供劳务情况表

单位：元

| 关联方 | 关联交易内容 | 本期发生额 | 上期发生额 |
|----------------|--------|--------------|--------------|
| 安徽华好商贸有限公司 | 出售乳制品 | 96,077.88 | 611,404.07 |
| 经销商高亦农 | 出售乳制品 | 6,169,525.69 | 6,826,559.19 |
| 经销商郭智 | 出售乳制品 | 8,424,711.14 | 6,316,008.45 |
| 江西阳光乳业电商科技有限公司 | 出售乳制品 | 726,642.10 | 0.00 |

购销商品、提供和接受劳务的关联交易说明

江西阳光乳业电商科技有限公司因其法定代表人的配偶刘永平先生于 2023 年 12 月 18 日当选为公司监事而成为关联

方。2023 年 12 月 1 日至 12 月 31 日公司向其采购商品金额为 0.36 万元，向其销售产品金额为 72.66 万元，关联交易金额在总经理决策权限范围内，均未达到董事会审议和披露标准。

(2) 关联受托管理/承包及委托管理/出包情况

本公司受托管理/承包情况表：

单位：元

| 委托方/出包方名称 | 受托方/承包方名称 | 受托/承包资产类型 | 受托/承包起始日 | 受托/承包终止日 | 托管收益/承包收益定价依据 | 本期确认的托管收益/承包收益 |
|-----------|-----------|-----------|----------|----------|---------------|----------------|
| | | | | | | |

关联托管/承包情况说明

本公司委托管理/出包情况表：

单位：元

| 委托方/出包方名称 | 受托方/承包方名称 | 委托/出包资产类型 | 委托/出包起始日 | 委托/出包终止日 | 托管费/出包费定价依据 | 本期确认的托管费/出包费 |
|-----------|-----------|-----------|----------|----------|-------------|--------------|
| | | | | | | |

关联管理/出包情况说明

(3) 关联租赁情况

本公司作为出租方：

单位：元

| 承租方名称 | 租赁资产种类 | 本期确认的租赁收入 | 上期确认的租赁收入 |
|-------|--------|-----------|-----------|
| | | | |

本公司作为承租方：

单位：元

| 出租方名称 | 租赁资产种类 | 简化处理的短期租赁和低价值资产租赁的租金费用（如适用） | | 未纳入租赁负债计量的可变租赁付款额（如适用） | | 支付的租金 | | 承担的租赁负债利息支出 | | 增加的使用权资产 | |
|--------------|--------|-----------------------------|-------|------------------------|-------|------------|------------|-------------|-----------|--------------|-------|
| | | 本期发生额 | 上期发生额 | 本期发生额 | 上期发生额 | 本期发生额 | 上期发生额 | 本期发生额 | 上期发生额 | 本期发生额 | 上期发生额 |
| 江西阳光乳业集团有限公司 | 房产 | | | | | 970,176.00 | 970,176.00 | 45,763.88 | 85,587.39 | 1,476,176.88 | |

关联租赁情况说明

(4) 关联担保情况

本公司作为担保方

单位：元

| 被担保方 | 担保金额 | 担保起始日 | 担保到期日 | 担保是否已经履行 |
|------|------|-------|-------|----------|
| | | | | |

| | | | | |
|--|--|--|--|----|
| | | | | 完毕 |
|--|--|--|--|----|

本公司作为被担保方

单位：元

| 担保方 | 担保金额 | 担保起始日 | 担保到期日 | 担保是否已经履行完毕 |
|-----|------|-------|-------|------------|
|-----|------|-------|-------|------------|

关联担保情况说明

(5) 关联方资金拆借

单位：元

| 关联方 | 拆借金额 | 起始日 | 到期日 | 说明 |
|-----|------|-----|-----|----|
| 拆入 | | | | |
| 拆出 | | | | |

(6) 关联方资产转让、债务重组情况

单位：元

| 关联方 | 关联交易内容 | 本期发生额 | 上期发生额 |
|-----|--------|-------|-------|
|-----|--------|-------|-------|

(7) 关键管理人员报酬

单位：元

| 项目 | 本期发生额 | 上期发生额 |
|----------|--------------|--------------|
| 关键管理人员报酬 | 3,697,136.03 | 3,532,118.44 |

(8) 其他关联交易

6、关联方应收应付款项

(1) 应收项目

单位：元

| 项目名称 | 关联方 | 期末余额 | | 期初余额 | |
|------|----------------|------------|-----------|------------|-----------|
| | | 账面余额 | 坏账准备 | 账面余额 | 坏账准备 |
| 应收账款 | 安徽华好商贸有限公司 | 66,861.00 | 3,343.05 | 342,776.10 | 17,138.81 |
| 应收账款 | 经销商高亦农 | 570,949.59 | 28,547.51 | 200,474.54 | 10,023.73 |
| 应收账款 | 经销商郭智 | | | 499,043.97 | 24,952.20 |
| 应收账款 | 江西阳光乳业电商科技有限公司 | 819,811.90 | 40,990.60 | 534,300.61 | 26,715.03 |
| 合同负债 | 经销商郭智 | 328,715.50 | | | |

(2) 应付项目

单位：元

| 项目名称 | 关联方 | 期末账面余额 | 期初账面余额 |
|------|----------------|--------------|--------------|
| 应付账款 | 安徽华好生态养殖有限公司 | 4,449,447.00 | 1,732,479.65 |
| 应付账款 | 江西阳光乳业电商科技有限公司 | 7,807.62 | |

| | | | |
|------|--------------|--------------|--------------|
| 租赁负债 | 江西阳光乳业集团有限公司 | 2,554,418.36 | 1,001,467.87 |
|------|--------------|--------------|--------------|

7、关联方承诺

8、其他

十五、股份支付

1、股份支付总体情况

适用 不适用

2、以权益结算的股份支付情况

适用 不适用

3、以现金结算的股份支付情况

适用 不适用

4、本期股份支付费用

适用 不适用

5、股份支付的修改、终止情况

6、其他

十六、承诺及或有事项

1、重要承诺事项

资产负债表日存在的重要承诺

本公司本报告期无重要承诺事项

2、或有事项

(1) 资产负债表日存在的重要或有事项

本公司本报告期无或有事项

(2) 公司没有需要披露的重要或有事项，也应予以说明

公司不存在需要披露的重要或有事项。

3、其他

十七、资产负债表日后事项

1、重要的非调整事项

单位：元

| 项目 | 内容 | 对财务状况和经营成果的影响数 | 无法估计影响数的原因 |
|----|----|----------------|------------|
|----|----|----------------|------------|

2、利润分配情况

| | | |
|-----------------|---|------|
| 拟分配每 10 股派息数（元） | | 1.60 |
| 拟分配每 10 股分红股（股） | | 0 |
| 拟分配每 10 股转增数（股） | | 0 |
| 利润分配方案 | 以公司总股本 28,266 万股为基数，拟向全体股东每 10 股派发现金红利 1.60 元（含税），拟现金分红总额为 45,225,600.00 元，占公司 2023 年度归母净利润的 39.05%，剩余未分配利润结转以后年度分配，不送红股也不以资本公积金转增股本。 | |

3、销售退回

4、其他资产负债表日后事项说明

十八、其他重要事项

1、前期会计差错更正

(1) 追溯重述法

单位：元

| 会计差错更正的内容 | 处理程序 | 受影响的各个比较期间报表项目名称 | 累积影响数 |
|-----------|------|------------------|-------|
|-----------|------|------------------|-------|

(2) 未来适用法

| 会计差错更正的内容 | 批准程序 | 采用未来适用法的原因 |
|-----------|------|------------|
|-----------|------|------------|

2、债务重组

3、资产置换

(1) 非货币性资产交换

(2) 其他资产置换

4、年金计划

5、终止经营

单位：元

| 项目 | 收入 | 费用 | 利润总额 | 所得税费用 | 净利润 | 归属于母公司所有者的终止经营利润 |
|----|----|----|------|-------|-----|------------------|
|----|----|----|------|-------|-----|------------------|

其他说明：

6、分部信息

(1) 报告分部的确定依据与会计政策

(2) 报告分部的财务信息

单位：元

| 项目 | | 分部间抵销 | 合计 |
|----|--|-------|----|
| | | | |

(3) 公司无报告分部的，或者不能披露各报告分部的资产总额和负债总额的，应说明原因

(4) 其他说明

7、其他对投资者决策有影响的重要交易和事项

8、其他

十九、母公司财务报表主要项目注释

1、应收账款

(1) 按账龄披露

单位：元

| 账龄 | 期末账面余额 | 期初账面余额 |
|--------------|---------------|---------------|
| 1 年以内（含 1 年） | 25,899,044.74 | 23,408,017.83 |
| 1 至 2 年 | 17,588.00 | 16,013.35 |
| 2 至 3 年 | | 601.80 |
| 3 年以上 | 1,009,142.99 | 1,008,542.99 |
| 3 至 4 年 | 600.00 | 79,754.11 |

| | | |
|---------|---------------|---------------|
| 4 至 5 年 | 79,754.11 | |
| 5 年以上 | 928,788.88 | 928,788.88 |
| 合计 | 26,925,775.73 | 24,433,175.97 |

单位：元

(2) 按坏账计提方法分类披露

| 类别 | 期末余额 | | | | | 期初余额 | | | | |
|------------------------|---------------|---------|--------------|---------|---------------|---------------|---------|--------------|---------|---------------|
| | 账面余额 | | 坏账准备 | | 账面价值 | 账面余额 | | 坏账准备 | | 账面价值 |
| | 金额 | 比例 | 金额 | 计提比例 | | 金额 | 比例 | 金额 | 计提比例 | |
| 按单项计提坏账准备的应收账款 | 4,133,073.39 | 15.35% | 1,008,542.99 | 24.40% | 3,124,530.40 | 4,929,840.31 | 20.18% | 1,008,542.99 | 20.46% | 3,921,297.32 |
| 其中： | | | | | | | | | | |
| 单项金额重大并单项计提坏账准备的应收账款 | 3,124,530.40 | 11.60% | | | 3,124,530.40 | 3,921,297.32 | 16.05% | | | 3,921,297.32 |
| 单项金额虽不重大但单项计提坏账准备的应收账款 | 1,008,542.99 | 3.75% | 1,008,542.99 | 100.00% | | 1,008,542.99 | 4.13% | 1,008,542.99 | 100.00% | |
| 按组合计提坏账准备的应收账款 | 22,792,702.34 | 84.65% | 1,142,843.32 | 5.01% | 21,649,859.02 | 19,503,335.66 | 79.82% | 977,839.60 | 5.01% | 18,525,496.06 |
| 其中： | | | | | | | | | | |
| 合计 | 26,925,775.73 | 100.00% | 2,151,386.31 | 7.99% | 24,774,389.42 | 24,433,175.97 | 100.00% | 1,986,382.59 | 8.13% | 22,446,793.38 |

按单项计提坏账准备:

单位: 元

| 名称 | 期初余额 | | 期末余额 | | | |
|-----|--------------|--------------|--------------|--------------|---------|--------|
| | 账面余额 | 坏账准备 | 账面余额 | 坏账准备 | 计提比例 | 计提理由 |
| 唐火根 | 258,370.78 | 258,370.78 | 258,370.78 | 258,370.78 | 100.00% | 款项无法收回 |
| 汪芳 | 132,011.40 | 132,011.40 | 132,011.40 | 132,011.40 | 100.00% | 款项无法收回 |
| 管老伍 | 152,956.00 | 152,956.00 | 152,956.00 | 152,956.00 | 100.00% | 款项无法收回 |
| 桂丽萍 | 131,557.10 | 131,557.10 | 131,557.10 | 131,557.10 | 100.00% | 款项无法收回 |
| 邹杨朋 | 129,557.60 | 129,557.60 | 129,557.60 | 129,557.60 | 100.00% | 款项无法收回 |
| 杨琴 | 124,336.00 | 124,336.00 | 124,336.00 | 124,336.00 | 100.00% | 款项无法收回 |
| 蒋伟龙 | 58,917.93 | 58,917.93 | 58,917.93 | 58,917.93 | 100.00% | 款项无法收回 |
| 刘明波 | 20,836.18 | 20,836.18 | 20,836.18 | 20,836.18 | 100.00% | 款项无法收回 |
| 合计 | 1,008,542.99 | 1,008,542.99 | 1,008,542.99 | 1,008,542.99 | | |

按组合计提坏账准备:

单位: 元

| 名称 | 期末余额 | | |
|-----------|---------------|--------------|---------|
| | 账面余额 | 坏账准备 | 计提比例 |
| 1年以内(含1年) | 22,774,514.34 | 1,138,725.72 | 5.00% |
| 1-2年(含2年) | 17,588.00 | 3,517.60 | 20.00% |
| 2-3年(含3年) | | | |
| 3-4年(含4年) | 600.00 | 600.00 | 100.00% |
| 合计 | 22,792,702.34 | 1,142,843.32 | |

确定该组合依据的说明:

如是按照预期信用损失一般模型计提应收账款坏账准备:

适用 不适用**(3) 本期计提、收回或转回的坏账准备情况**

本期计提坏账准备情况:

单位: 元

| 类别 | 期初余额 | 本期变动金额 | | | | 期末余额 |
|----------|--------------|------------|-------|----|----|--------------|
| | | 计提 | 收回或转回 | 核销 | 其他 | |
| 应收账款坏账准备 | 1,986,382.59 | 165,003.72 | | | | 2,151,386.31 |
| 合计 | 1,986,382.59 | 165,003.72 | | | | 2,151,386.31 |

其中本期坏账准备收回或转回金额重要的:

单位: 元

| 单位名称 | 收回或转回金额 | 转回原因 | 收回方式 | 确定原坏账准备计提比例的依据及其合理性 |
|------|---------|------|------|---------------------|
| | | | | |

(4) 本期实际核销的应收账款情况

单位：元

| 项目 | 核销金额 |
|----|------|
|----|------|

其中重要的应收账款核销情况：

单位：元

| 单位名称 | 应收账款性质 | 核销金额 | 核销原因 | 履行的核销程序 | 款项是否由关联交易产生 |
|------|--------|------|------|---------|-------------|
|------|--------|------|------|---------|-------------|

应收账款核销说明：

(5) 按欠款方归集的期末余额前五名的应收账款和合同资产情况

单位：元

| 单位名称 | 应收账款期末余额 | 合同资产期末余额 | 应收账款和合同资产期末余额 | 占应收账款和合同资产期末余额合计数的比例 | 应收账款坏账准备和合同资产减值准备期末余额 |
|----------------|--------------|----------|---------------|----------------------|-----------------------|
| 安徽华好阳光乳业有限公司 | 2,658,485.32 | | 2,658,485.32 | 9.88% | 0.00 |
| 经销商徐更新 | 982,942.06 | | 982,942.06 | 3.65% | 49,147.10 |
| 经销商许婷 | 967,363.97 | | 967,363.97 | 3.59% | 48,368.20 |
| 九江雪之润供应链管理有限公司 | 873,477.32 | | 873,477.32 | 3.24% | 43,673.87 |
| 江西阳光乳业电商科技有限公司 | 795,409.90 | | 795,409.90 | 2.95% | 39,770.50 |
| 合计 | 6,277,678.57 | | 6,277,678.57 | 23.31% | 180,959.67 |

2、其他应收款

单位：元

| 项目 | 期末余额 | 期初余额 |
|-------|----------------|----------------|
| 应收利息 | 11,804,458.07 | 7,035,773.42 |
| 其他应收款 | 145,752,446.35 | 236,648,649.43 |
| 合计 | 157,556,904.42 | 243,684,422.85 |

(1) 应收利息

1) 应收利息分类

单位：元

| 项目 | 期末余额 | 期初余额 |
|------|---------------|--------------|
| 定期存款 | 11,804,458.07 | 7,035,773.42 |
| 合计 | 11,804,458.07 | 7,035,773.42 |

2) 重要逾期利息

单位：元

| 借款单位 | 期末余额 | 逾期时间 | 逾期原因 | 是否发生减值及其判断依据 |
|------|------|------|------|--------------|
|------|------|------|------|--------------|

其他说明：

3) 按坏账计提方法分类披露

适用 不适用

4) 本期计提、收回或转回的坏账准备的情况

单位：元

| 类别 | 期初余额 | 本期变动金额 | | | | 期末余额 |
|----|------|--------|-------|-------|------|------|
| | | 计提 | 收回或转回 | 转销或核销 | 其他变动 | |
| | | | | | | |

其中本期坏账准备收回或转回金额重要的：

单位：元

| 单位名称 | 收回或转回金额 | 转回原因 | 收回方式 | 确定原坏账准备计提比例的依据及其合理性 |
|------|---------|------|------|---------------------|
| | | | | |

其他说明：

5) 本期实际核销的应收利息情况

单位：元

| 项目 | 核销金额 |
|----|------|
| | |

其中重要的应收利息核销情况

单位：元

| 单位名称 | 款项性质 | 核销金额 | 核销原因 | 履行的核销程序 | 款项是否由关联交易产生 |
|------|------|------|------|---------|-------------|
| | | | | | |

核销说明：

其他说明：

(2) 应收股利

1) 应收股利分类

单位：元

| 项目（或被投资单位） | 期末余额 | 期初余额 |
|------------|------|------|
| | | |

2) 重要的账龄超过 1 年的应收股利

单位：元

| 项目（或被投资单位） | 期末余额 | 账龄 | 未收回的原因 | 是否发生减值及其判断依据 |
|------------|------|----|--------|--------------|
| | | | | |

3) 按坏账计提方法分类披露

适用 不适用

4) 本期计提、收回或转回的坏账准备的情况

单位：元

| 类别 | 期初余额 | 本期变动金额 | | | | 期末余额 |
|----|------|--------|-------|-------|------|------|
| | | 计提 | 收回或转回 | 转销或核销 | 其他变动 | |

其中本期坏账准备收回或转回金额重要的：

单位：元

| 单位名称 | 收回或转回金额 | 转回原因 | 收回方式 | 确定原坏账准备计提比例的依据及其合理性 |
|------|---------|------|------|---------------------|
|------|---------|------|------|---------------------|

其他说明：

5) 本期实际核销的应收股利情况

单位：元

| 项目 | 核销金额 |
|----|------|
|----|------|

其中重要的应收股利核销情况

单位：元

| 单位名称 | 款项性质 | 核销金额 | 核销原因 | 履行的核销程序 | 款项是否由关联交易产生 |
|------|------|------|------|---------|-------------|
|------|------|------|------|---------|-------------|

核销说明：

其他说明：

(3) 其他应收款

1) 其他应收款按款项性质分类情况

单位：元

| 款项性质 | 期末账面余额 | 期初账面余额 |
|--------|----------------|----------------|
| 往来款 | 144,234,821.41 | 234,836,787.91 |
| 代扣代缴费用 | 1,088,461.76 | 947,099.73 |
| 备用金 | 489,538.18 | 249,142.92 |
| 押金及保证金 | 282,483.00 | 422,483.00 |
| 个人借款 | 90,098.51 | 90,098.51 |
| 其他 | 9,500.00 | 610,980.00 |
| 合计 | 146,194,902.86 | 237,156,592.07 |

2) 按账龄披露

单位：元

| 账龄 | 期末账面余额 | 期初账面余额 |
|--------------|---------------|----------------|
| 1 年以内（含 1 年） | 10,996,424.64 | 126,737,630.81 |
| 1 至 2 年 | 97,238,339.30 | 110,006,379.75 |
| 2 至 3 年 | 37,597,557.41 | |
| 3 年以上 | 362,581.51 | 412,581.51 |
| 4 至 5 年 | | 272,483.00 |

| | | |
|-------|----------------|----------------|
| 5 年以上 | 362,581.51 | 140,098.51 |
| 合计 | 146,194,902.86 | 237,156,592.07 |

3) 按坏账计提方法分类披露

单位：元

| 类别 | 期末余额 | | | | | 期初余额 | | | | |
|-----|------|----|------|------|------|------|----|------|------|------|
| | 账面余额 | | 坏账准备 | | 账面价值 | 账面余额 | | 坏账准备 | | 账面价值 |
| | 金额 | 比例 | 金额 | 计提比例 | | 金额 | 比例 | 金额 | 计提比例 | |
| 其中： | | | | | | | | | | |
| 其中： | | | | | | | | | | |

按预期信用损失一般模型计提坏账准备：

单位：元

| 坏账准备 | 第一阶段 | 第二阶段 | 第三阶段 | 合计 |
|---------------------|----------------|--------------------------|--------------------------|------------|
| | 未来 12 个月预期信用损失 | 整个存续期预期信用损失 (未发生信用减值) | 整个存续期预期信用损失 (已发生信用减值) | |
| 2023 年 1 月 1 日余额 | 507,942.64 | | | 507,942.64 |
| 2023 年 1 月 1 日余额在本期 | | | | |
| ——转入第二阶段 | -272,483.00 | 272,483.00 | | 0.00 |
| ——转入第三阶段 | -90,098.51 | | 90,098.51 | 0.00 |
| 本期计提 | 29,875.00 | | | 29,875.00 |
| 本期转回 | 95,361.13 | | | 95,361.13 |
| 2023 年 12 月 31 日余额 | 79,875.00 | 272,483.00 | 90,098.51 | 442,456.51 |

各阶段划分依据和坏账准备计提比例

损失准备本期变动金额重大的账面余额变动情况

适用 不适用

4) 本期计提、收回或转回的坏账准备情况

本期计提坏账准备情况：

单位：元

| 类别 | 期初余额 | 本期变动金额 | | | | 期末余额 |
|-----------|------------|-----------|-----------|-------|----|------------|
| | | 计提 | 收回或转回 | 转销或核销 | 其他 | |
| 其他应收款坏账准备 | 507,942.64 | 29,875.00 | 95,361.13 | | | 442,456.51 |
| 合计 | 507,942.64 | 29,875.00 | 95,361.13 | | | 442,456.51 |

其中本期坏账准备转回或收回金额重要的：

单位：元

| 单位名称 | 收回或转回金额 | 转回原因 | 收回方式 | 确定原坏账准备计提比例的依据及其合理性 |
|------|---------|------|------|---------------------|
| | | | | |

5) 本期实际核销的其他应收款情况

单位：元

| 项目 | 核销金额 |
|----|------|
|----|------|

其中重要的其他应收款核销情况：

单位：元

| 单位名称 | 其他应收款性质 | 核销金额 | 核销原因 | 履行的核销程序 | 款项是否由关联交易产生 |
|------|---------|------|------|---------|-------------|
|------|---------|------|------|---------|-------------|

其他应收款核销说明：

6) 按欠款方归集的期末余额前五名的其他应收款情况

单位：元

| 单位名称 | 款项的性质 | 期末余额 | 账龄 | 占其他应收款期末余额合计数的比例 | 坏账准备期末余额 |
|-------------------|--------|----------------|------|------------------|------------|
| 江西长山现代有机牧场有限公司 | 往来款 | 72,937,307.68 | 1年以内 | 49.89% | 0.00 |
| 江西省嘉牧生态农业科技开发有限公司 | 往来款 | 63,598,123.20 | 1年以内 | 43.50% | 0.00 |
| 安徽华好阳光乳业有限公司 | 往来款 | 7,694,873.12 | 1年以内 | 5.26% | 0.00 |
| 南昌市财政局 | 押金及保证金 | 272,483.00 | 5年以上 | 0.19% | 272,483.00 |
| 杨敏 | 备用金 | 200,000.00 | 1年以内 | 0.14% | 10,000.00 |
| 合计 | | 144,702,787.00 | | 98.98% | 282,483.00 |

7) 因资金集中管理而列报于其他应收款

其他说明：

3、长期股权投资

单位：元

| 项目 | 期末余额 | | | 期初余额 | | |
|--------|----------------|------|----------------|----------------|------|----------------|
| | 账面余额 | 减值准备 | 账面价值 | 账面余额 | 减值准备 | 账面价值 |
| 对子公司投资 | 152,443,309.10 | | 152,443,309.10 | 144,643,309.10 | | 144,643,309.10 |
| 合计 | 152,443,309.10 | | 152,443,309.10 | 144,643,309.10 | | 144,643,309.10 |

(1) 对子公司投资

单位：元

| 被投资单位 | 期初余额（账面价值） | 减值准备期初余额 | 本期增减变动 | | | | 期末余额（账面价值） | 减值准备期末余额 |
|-------|------------|----------|--------|------|--------|----|------------|----------|
| | | | 追加投资 | 减少投资 | 计提减值准备 | 其他 | | |

| | | | | | | | | | |
|-------------------|----------------|--|--|--------------|--|--|--|----------------|--|
| 江西长山现代有机牧场有限公司 | 1,174,409.10 | | | | | | | 1,174,409.10 | |
| 江西省嘉牧生态农业科技开发有限公司 | 9,468,900.00 | | | | | | | 9,468,900.00 | |
| 江西安捷外包服务有限公司 | 5,000,000.00 | | | | | | | 5,000,000.00 | |
| 福建澳新阳光乳业有限公司 | 64,000,000.00 | | | | | | | 64,000,000.00 | |
| 安徽华好阳光乳业有限公司 | 55,000,000.00 | | | 7,800,000.00 | | | | 62,800,000.00 | |
| 江西阳光乳业新零售有限公司 | 10,000,000.00 | | | | | | | 10,000,000.00 | |
| 合计 | 144,643,309.10 | | | 7,800,000.00 | | | | 152,443,309.10 | |

(2) 对联营、合营企业投资

单位：元

| 被投资单位 | 期初余额 (账面价值) | 减值准备 期初余额 | 本期增减变动 | | | | | | | | 期末余额 (账面价值) | 减值准备 期末余额 |
|--------|----------------|--------------|--------|------|-------------|----------|--------|-------------|--------|----|----------------|--------------|
| | | | 追加投资 | 减少投资 | 权益法下确认的投资损益 | 其他综合收益调整 | 其他权益变动 | 宣告发放现金股利或利润 | 计提减值准备 | 其他 | | |
| 一、合营企业 | | | | | | | | | | | | |
| 二、联营企业 | | | | | | | | | | | | |

可收回金额按公允价值减去处置费用后的净额确定

适用 不适用

可收回金额按预计未来现金流量的现值确定

适用 不适用

前述信息与以前年度减值测试采用的信息或外部信息明显不一致的差异原因

公司以前年度减值测试采用信息与当年实际情况明显不一致的差异原因

(3) 其他说明

4、营业收入和营业成本

单位：元

| 项目 | 本期发生额 | | 上期发生额 | |
|------|----------------|----------------|----------------|----------------|
| | 收入 | 成本 | 收入 | 成本 |
| 主营业务 | 552,683,066.36 | 347,974,233.54 | 551,191,345.68 | 357,902,765.25 |
| 其他业务 | | | 180,614.57 | 178,006.76 |
| 合计 | 552,683,066.36 | 347,974,233.54 | 551,371,960.25 | 358,080,772.01 |

营业收入、营业成本的分解信息：

单位：元

| 合同分类 | 分部 1 | | 分部 2 | | | | 合计 | |
|------------|----------------|----------------|------|------|------|------|----------------|----------------|
| | 营业收入 | 营业成本 | 营业收入 | 营业成本 | 营业收入 | 营业成本 | 营业收入 | 营业成本 |
| 业务类型 | 552,683,066.36 | 347,974,233.54 | | | | | 552,683,066.36 | 347,974,233.54 |
| 其中： | | | | | | | | |
| 乳制品 | 552,683,066.36 | 347,974,233.54 | | | | | 552,683,066.36 | 347,974,233.54 |
| 按经营地区分类 | 552,683,066.36 | 347,974,233.54 | | | | | 552,683,066.36 | 347,974,233.54 |
| 其中： | | | | | | | | |
| 江西省除南昌以外地区 | 220,062,505.37 | 141,100,590.27 | | | | | 220,062,505.37 | 141,100,590.27 |
| 江西省外 | 9,384,245.45 | 7,649,066.00 | | | | | 9,384,245.45 | 7,649,066.00 |
| 南昌地区 | 323,236,315.54 | 199,224,577.27 | | | | | 323,236,315.54 | 199,224,577.27 |
| 市场或客户类型 | | | | | | | | |
| 其中： | | | | | | | | |
| 合同类型 | | | | | | | | |
| 其中： | | | | | | | | |
| 按商品转让的时间分类 | | | | | | | | |
| 其中： | | | | | | | | |
| 按合同期限分类 | | | | | | | | |
| 其中： | | | | | | | | |
| 按销售渠道分类 | 552,683,066.36 | 347,974,233.54 | | | | | 552,683,066.36 | 347,974,233.54 |
| 其中： | | | | | | | | |
| 经销 | 465,933,194.28 | 291,292,498.76 | | | | | 465,933,194.28 | 291,292,498.76 |
| 直销 | 86,749,872.08 | 56,681,734.78 | | | | | 86,749,872.08 | 56,681,734.78 |
| 合计 | | | | | | | | |

与履约义务相关的信息：

| 项目 | 履行履约义务的时间 | 重要的支付条款 | 公司承诺转让商品的性质 | 是否为主要责任人 | 公司承担的预期将退还给客户的款项 | 公司提供的质量保证类型及相关义务 |
|----|-----------|---------|-------------|----------|------------------|------------------|
|----|-----------|---------|-------------|----------|------------------|------------------|

其他说明

与分摊至剩余履约义务的交易价格相关的信息：

本报告期末已签订合同、但尚未履行或尚未履行完毕的履约义务所对应的收入金额为 0.00 元，其中，0.00 元预计将于年度确认收入，0.00 元预计将于年度确认收入，0.00 元预计将于年度确认收入。

重大合同变更或重大交易价格调整

单位：元

| 项目 | 会计处理方法 | 对收入的影响金额 |
|----|--------|----------|
|----|--------|----------|

其他说明：

5、投资收益

单位：元

| 项目 | 本期发生额 | 上期发生额 |
|------------------|------------|-------|
| 处置交易性金融资产取得的投资收益 | 447,500.95 | 0.00 |
| 合计 | 447,500.95 | 0.00 |

6、其他

二十、补充资料

1、当期非经常性损益明细表

适用 不适用

单位：元

| 项目 | 金额 | 说明 |
|--|---------------|---------------------|
| 非流动性资产处置损益 | -2,417,053.65 | 主要是生产性生物资产和固定资产报废损失 |
| 计入当期损益的政府补助（与公司正常经营业务密切相关，符合国家政策规定、按照确定的标准享有、对公司损益产生持续影响的政府补助除外） | 5,449,557.90 | 公司收到的政府补助 |
| 除同公司正常经营业务相关的有效套期保值业务外，非金融企业持有金融资产和金融负债产生的公允价值变动损益以及处置金融资产和金融负债产生的损益 | 447,500.95 | 公司处理资产的收益 |
| 企业取得子公司、联营企业及合营企业的投资成本小于取得投资时应享有被投资单位可辨认净资产公允价值产生的收益 | | |
| 除上述各项之外的其他营业外收入和支出 | -3,428,576.35 | 缴纳税费公益捐赠等支出 |
| 减：所得税影响额 | 395,150.65 | |
| 少数股东权益影响额（税后） | 57,103.18 | |

| | | |
|----|-------------|----|
| 合计 | -400,824.98 | -- |
|----|-------------|----|

其他符合非经常性损益定义的损益项目的具体情况：

适用 不适用

公司不存在其他符合非经常性损益定义的损益项目的具体情况。

将《公开发行证券的公司信息披露解释性公告第 1 号——非经常性损益》中列举的非经常性损益项目界定为经常性损益项目的情况说明

适用 不适用

2、净资产收益率及每股收益

| 报告期利润 | 加权平均净资产收益率 | 每股收益 | |
|-------------------------|------------|-------------|-------------|
| | | 基本每股收益（元/股） | 稀释每股收益（元/股） |
| 归属于公司普通股股东的净利润 | 8.90% | 0.4098 | 0.4098 |
| 扣除非经常性损益后归属于公司普通股股东的净利润 | 8.94% | 0.4112 | 0.4112 |

3、境内外会计准则下会计数据差异

(1) 同时按照国际会计准则与按中国会计准则披露的财务报告中净利润和净资产差异情况

适用 不适用

(2) 同时按照境外会计准则与按中国会计准则披露的财务报告中净利润和净资产差异情况

适用 不适用

(3) 境内外会计准则下会计数据差异原因说明，对已经境外审计机构审计的数据进行差异调节的，应注明该境外机构的名称

4、其他

江西阳光乳业股份有限公司董事会

法定代表人：胡霄云

2024 年 4 月 18 日