

北京福石控股发展股份有限公司

审计报告

立信中联审字[2024]D—0900号

立信中联会计师事务所（特殊普通合伙）

LixinZhonglian CPAs (SPECIAL GENERAL PARTNERSHIP)

您可使用手机“扫一扫”或进入“注册会计师行业统一监管平台（<http://acc.mof.gov.cn>）”进行查验。

报告编码：津24W9ESAWBC



目 录

一、	审计报告	1—5
二、	财务报表	
1、	合并资产负债表、母公司资产负债表	1—4
2、	合并利润表、母公司利润表	5—6
3、	合并现金流量表、母公司现金流量表	7—8
4、	合并股东权益变动表、母公司股东权益变动表	9—12
5、	财务报表附注	1—110





审计报告

立信中联审字[2024]D-0900号

北京福石控股发展股份有限公司全体股东：

一、 审计意见

我们审计了北京福石控股发展股份有限公司（以下简称福石控股公司）财务报表，包括2023年12月31日的合并及母公司资产负债表，2023年度的合并及母公司利润表、合并及母公司现金流量表、合并及母公司股东权益变动表，以及相关财务报表附注。

我们认为，后附的财务报表在所有重大方面按照企业会计准则的规定编制，公允反映了福石控股公司2023年12月31日的合并及母公司财务状况以及2023年度的合并及母公司经营成果和现金流量。

二、 形成审计意见的基础

我们按照中国注册会计师审计准则的规定执行了审计工作。审计报告的“注册会计师对财务报表审计的责任”部分进一步阐述了我们在这些准则下的责任。按照中国注册会计师职业道德守则，我们独立于福石控股公司，并履行了职业道德方面的其他责任。我们相信，我们获取的审计证据是充分、适当的，为发表审计意见提供了基础。

三、 关键审计事项

关键审计事项是我们根据职业判断，认为对本期财务报表审计最为重要的事项。这些事项的应对以对财务报表整体进行审计并形成审计意见为背景，我们不对这些事项单独发表意见。



[按照《中国注册会计师审计准则第 1504 号——在审计报告中沟通关键审计事项》的规定描述每一关键审计事项。]

关键审计事项	该事项在审计中是如何应对的
收入确认	
请参见财务报表附注“五、(三十八)”。福石控股公司 2023 年度的合并营业收入为人民币 137,972.21 万元，主要为体验营销及公关广告等服务类收入。公司根据合同按履约进度确认收入，由于履约进度确认涉及重大会计估计和判断，基于收入确认不准确或收入被操纵相关的固有风险，因此，我们将收入确认识别为关键审计事项。	<ol style="list-style-type: none">1、了解并测试与服务合同预算编制和收入确认相关的关键内部控制；2、我们对主要客户主要项目的毛利率进行分析性复核程序；3、检查服务合同收入确认的会计政策，检查并复核重大服务合同及关键合同条款；4、选取服务合同样本，检查管理层预计总收入和预计总成本所依据的服务合同和成本预算资料；5、选取服务合同样本，获取服务提供结案报告相关资料，检查履约进度是否正确；6、结合对公司应收账款的审计，选择主要客户函证本期交易内容、销售金额、开票金额、回款金额及应收账款余额等；7、结合期后回款情况，对期后回款进行分析。

四、其他信息

福石控股公司管理层（以下简称管理层）对其他信息负责。其他信息包括构成 2023 年年度报告相关文件中涵盖的信息，但不包括财务报表和我们的审计报告。

我们对财务报表发表的审计意见不涵盖其他信息，我们也不对其他信息发表任



何形式的鉴证结论。

结合我们对财务报表的审计，我们的责任是阅读其他信息，在此过程中，考虑其他信息是否与财务报表或我们在审计过程中了解到的情况存在重大不一致或者似乎存在重大错报。

基于我们已执行的工作，如果我们确定其他信息存在重大错报，我们应当报告该事实。在这方面，我们无任何事项需要报告。

五、管理层和治理层对财务报表的责任

管理层负责按照企业会计准则的规定编制财务报表，使其实现公允反映，并设计、执行和维护必要的内部控制，以使财务报表不存在由于舞弊或错误导致的重大错报。

在编制财务报表时，管理层负责评估福石控股公司的持续经营能力，披露与持续经营相关的事项（如适用），并运用持续经营假设，除非管理层计划清算福石控股公司、终止运营或别无其他现实的选择。

治理层负责监督福石控股公司的财务报告过程。

六、注册会计师对财务报表审计的责任

我们的目标是对财务报表整体是否不存在由于舞弊或错误导致的重大错报获取合理保证，并出具包含审计意见的审计报告。合理保证是高水平的保证，但并不能保证按照审计准则执行的审计在某一重大错报存在时总能发现。错报可能由于舞弊或错误导致，如果合理预期错报单独或汇总起来可能影响财务报表使用者依据财务报表作出的经济决策，则通常认为错报是重大的。

在按照审计准则执行审计工作的过程中，我们运用职业判断，并保持职业怀疑。同时，我们也执行以下工作：

(1) 识别和评估由于舞弊或错误导致的财务报表重大错报风险，设计和实施审计程序以应对这些风险，并获取充分、适当的审计证据，作为发表审计意见的基础。由于舞弊可能涉及串通、伪造、故意遗漏、虚假陈述或凌驾于内部控制之上，



未能发现由于舞弊导致的重大错报的风险高于未能发现由于错误导致的重大错报的风险。

(2) 了解与审计相关的内部控制，以设计恰当的审计程序，但目的并非对内部控制的有效性发表意见。

(3) 评价管理层选用会计政策的恰当性和作出会计估计及相关披露的合理性。

(4) 对管理层使用持续经营假设的恰当性得出结论。同时，根据获取的审计证据，就可能导致对福石控股公司持续经营能力产生重大疑虑的事项或情况是否存在重大不确定性得出结论。如果我们得出结论认为存在重大不确定性，审计准则要求我们在审计报告中提请报表使用者注意财务报表中的相关披露；如果披露不充分，我们应当发表非无保留意见。我们的结论基于截至审计报告日可获得的信息。然而，未来的事项或情况可能导致福石控股公司不能持续经营。

(5) 评价财务报表的总体列报、结构和内容，并评价财务报表是否公允反映相关交易和事项。

(6) 就福石控股公司中实体或业务活动的财务信息获取充分、适当的审计证据，以对财务报表发表审计意见。我们负责指导、监督和执行集团审计，并对审计意见承担全部责任。

我们与治理层就计划的审计范围、时间安排和重大审计发现等事项进行沟通，包括沟通我们在审计中识别出的值得关注的内部控制缺陷。

我们还就已遵守与独立性相关的职业道德要求向治理层提供声明，并与治理层沟通可能被合理认为影响我们独立性的所有关系和其他事项，以及相关的防范措施（如适用）。

从与治理层沟通过的事项中，我们确定哪些事项对本期财务报表审计最为重要，因而构成关键审计事项。我们在审计报告中描述这些事项，除非法律法规禁止公开披露这些事项，或在极少数情形下，如果合理预期在审计报告中沟通某事项造成的负面后果超过在公众利益方面产生的益处，我们确定不应在审计报告中沟通该事项。



(此页无正文,为北京福石控股发展股份有限公司 2023 年度财务报表审计报告签字页)

立信中联会计师事务所(特殊普通合伙)



中国注册会计师:
(项目合伙人)



中国注册会计师:



中国天津市

2024 年 04 月 22 日



合并资产负债表

2023年12月31日

编制单位：北京福石控股股份有限公司

金额单位：人民币元

	附注五	2023年12月31日	2022年12月31日
流动资产：			
货币资金	(一)	42,532,426.34	24,443,884.50
交易性金融资产	(二)	3,423,789.09	347,918.61
衍生金融资产			
应收票据			
应收账款	(三)	891,630,322.88	837,180,504.00
应收款项融资	(四)	19,602,856.79	21,803,098.14
预付款项	(五)	32,600,237.99	19,760,676.49
应收资金集中管理款			
其他应收款	(六)	54,703,353.83	47,326,811.41
其中：应收利息			
应收股利			2,174,880.00
存货	(七)	366,327.80	32,763.78
合同资产			
持有待售资产			
一年内到期的非流动资产			
其他流动资产	(八)	12,129,744.91	11,472,642.36
流动资产合计		1,056,989,059.63	962,368,299.29
非流动资产：			
债权投资			
其他债权投资			
长期应收款			
长期股权投资	(九)	75,506,758.06	78,534,553.93
其他权益工具投资	(十)	10,897,109.98	3,397,150.47
其他非流动金融资产			
投资性房地产	(十一)	5,646,613.60	5,638,212.50
固定资产	(十二)	5,072,419.17	5,007,125.77
在建工程			
生产性生物资产			
油气资产			
使用权资产	(十三)	23,383,391.87	10,882,753.93
无形资产	(十四)	13,541,626.15	13,749,161.47
开发支出	(十五)		188,525.63
商誉	(十六)	53,347,464.17	53,347,464.17
长期待摊费用	(十七)	409,717.00	5,331,975.74
递延所得税资产	(十八)	28,593,079.02	30,110,286.93
其他非流动资产	(十九)		6,000,000.00
非流动资产合计		216,398,179.02	212,187,210.54
资产总计		1,273,387,238.65	1,174,555,509.83

企业法定代表人：

陈永亮印

主管会计工作负责人：

袁斐

会计机构负责人：

刘伟



合并资产负债表

2023年12月31日

编制单位：北京福石控股股份有限公司

金额单位：人民币元

负债和股东权益	附注五	2023年12月31日	2022年12月31日
流动负债：			
短期借款	(二十一)	12,200,000.00	
交易性金融负债			
衍生金融负债			
应付票据			
应付账款	(二十二)	691,660,002.20	687,135,830.19
预收款项			
合同负债	(二十三)	715,896.57	1,393,022.99
应付职工薪酬	(二十四)	20,178,662.18	10,216,347.41
应交税费	(二十五)	11,411,112.81	7,028,350.57
其他应付款	(二十六)	5,757,790.64	9,094,404.87
其中：应付利息			
应付股利			
持有待售负债			
一年内到期的非流动负债	(二十七)	9,977,112.85	7,054,788.63
其他流动负债	(二十八)	47,173,985.89	33,949,265.42
流动负债合计		799,074,563.14	755,872,010.08
非流动负债：			
长期借款	(二十九)	5,142,857.10	
应付债券			
其中：优先股			
永续债			
租赁负债	(三十)	11,799,657.36	3,541,814.69
长期应付款			
长期应付职工薪酬			
预计负债	(三十一)	208,338,738.81	220,728,935.85
递延收益			
递延所得税负债	(十八)	3,434,296.91	3,178,319.28
其他非流动负债			
非流动负债合计		228,715,550.18	227,449,069.82
负债合计		1,027,790,113.32	983,321,079.90
股东权益：			
股本	(三十二)	948,117,486.00	922,347,736.00
其他权益工具			
其中：优先股			
永续债			
资本公积	(三十三)	296,147,229.24	239,310,754.57
减：库存股	(三十四)	47,356,777.65	56,893,816.70
其他综合收益	(三十五)	-4,600,798.59	-2,255,390.07
专项储备			
盈余公积	(三十六)	35,442,366.75	35,442,366.75
未分配利润	(三十七)	-974,278,473.03	-952,825,560.76
归属于母公司股东权益合计		253,471,032.72	185,126,089.79
少数股东权益		-7,873,907.39	6,108,340.14
股东权益合计		245,597,125.33	191,234,429.93
负债和股东权益总计		1,273,387,238.65	1,174,555,509.83

企业法定代表人：

主管会计工作负责人：

会计机构负责人：



母公司资产负债表

2023年12月31日

编制单位：北京福石控股发展股份有限公司

金额单位：人民币元

	附注十六	2023年12月31日	2022年12月31日
流动资产：			
货币资金		19,056,302.33	2,463,733.33
交易性金融资产			
衍生金融资产			
应收票据			
应收账款	(一)		
应收款项融资			
预付款项		628,245.28	2,870,124.06
应收资金集中管理款			
其他应收款	(二)	181,897,232.25	187,354,703.96
其中：应收利息		12,182,453.83	12,041,093.60
应收股利		37,819,373.58	39,994,253.58
存货			
合同资产			
持有待售资产			
一年内到期的非流动资产			
其他流动资产		1,021,757.91	567,609.46
流动资产合计		202,603,537.77	193,256,170.81
非流动资产：			
债权投资			
其他债权投资			
长期应收款			
长期股权投资	(三)	273,570,118.99	235,609,829.05
其他权益工具投资		8,135,943.68	893,277.87
其他非流动金融资产			
投资性房地产			
固定资产		1,750,416.04	2,093,272.53
在建工程			
生产性生物资产			
油气资产			
使用权资产		183,843.01	2,389,957.69
无形资产		864,190.11	1,125,065.07
开发支出			
商誉			
长期待摊费用			
递延所得税资产			
其他非流动资产			6,000,000.00
非流动资产合计		284,504,511.83	248,111,402.21
资产总计		487,108,049.60	441,367,573.02

企业法定代表人：

主管会计工作负责人：

会计机构负责人：



刘斐 (Signature)

刘伟 (Signature)



母公司资产负债表

2023年12月31日

编制单位：北京福石控股发展股份有限公司


金额单位：人民币元

负债和股东权益	附注十六	2023年12月31日	2022年12月31日
流动负债：			
短期借款			
交易性金融负债			
衍生金融负债			
应付票据			
应付账款			
预收款项			
合同负债			
应付职工薪酬		1,922,239.88	1,243,312.91
应交税费		488,325.82	245,792.23
其他应付款		20,210,797.67	36,510,171.54
其中：应付利息			
应付股利			
持有待售负债			
一年内到期的非流动负债		55,420.86	
其他流动负债			
流动负债合计		22,676,784.23	37,999,276.68
非流动负债：			
长期借款			
应付债券			
其中：优先股			
永续债			
租赁负债			2,303,418.87
长期应付款			
长期应付职工薪酬			
预计负债		37,238,176.90	39,789,012.94
递延收益			
递延所得税负债			
其他非流动负债			
非流动负债合计		37,238,176.90	42,092,431.81
负债合计		59,914,961.13	80,091,708.49
股东权益：			
股本		948,117,486.00	922,347,736.00
其他权益工具			
其中：优先股			
永续债			
资本公积		542,093,439.41	481,790,308.82
减：库存股		47,356,777.65	56,893,816.70
其他综合收益		-4,861,964.89	-2,259,262.67
专项储备			
盈余公积		35,442,366.75	35,442,366.75
未分配利润		-1,046,241,461.15	-1,019,151,467.67
股东权益合计		427,193,088.47	361,275,864.53
负债和股东权益总计		487,108,049.60	441,367,573.02

企业法定代表人：

主管会计工作负责人：

会计机构负责人：



合并利润表

2023年度

编制单位：北京福石控股发展股份有限公司

金额单位：人民币元

项目	附注五	2023年度	2022年度
一、营业总收入		1,379,722,119.99	1,213,966,864.34
其中：营业收入	(三十八)	1,379,722,119.99	1,213,966,864.34
二、营业总成本		1,427,605,943.76	1,234,199,801.46
其中：营业成本	(三十八)	1,085,336,071.30	866,942,890.28
税金及附加	(三十九)	1,645,848.66	2,599,914.37
销售费用	(四十)	142,706,096.00	178,553,070.15
管理费用	(四十一)	189,035,207.70	181,493,933.88
研发费用	(四十二)	4,771,275.90	
财务费用	(四十三)	4,111,444.20	4,609,992.78
其中：利息费用		3,946,309.31	4,543,523.29
利息收入		500,998.03	1,074,201.54
加：其他收益	(四十四)	7,476,520.30	5,511,403.36
投资收益（损失以“-”号填列）	(四十五)	989,009.06	-569,531.89
其中：对联营企业和合营企业的投资收益		-3,057,427.84	1,804,806.77
以摊余成本计量的金融资产终止确认收益			
净敞口套期收益（损失以“-”号填列）			
公允价值变动收益（损失以“-”号填列）	(四十六)	-962,165.32	-104,853.84
信用减值损失（损失以“-”号填列）	(四十七)	1,416,452.59	3,222,422.45
资产减值损失（损失以“-”号填列）	(四十八)		-1,425,812.90
资产处置收益（损失以“-”号填列）	(四十九)	-1.54	32,341,568.24
三、营业利润（亏损以“-”号填列）		-38,964,008.68	18,742,258.30
加：营业外收入	(五十)	13,295.65	402,836.99
减：营业外支出	(五十一)	-2,130,253.63	-2,491,855.72
四、利润总额（亏损总额以“-”号填列）		-36,820,459.40	21,636,951.01
减：所得税费用	(五十二)	-3,044,060.71	-4,570,079.07
五、净利润（净亏损以“-”号填列）		-33,776,398.69	26,207,030.08
(一) 按经营持续性分类			
1. 持续经营净利润（净亏损以“-”号填列）		-33,776,398.69	26,207,030.08
2. 终止经营净利润（净亏损以“-”号填列）			
(二) 按所有权归属分类			
1. 归属于母公司股东的净利润（净亏损以“-”号填列）		-21,452,912.27	29,224,703.45
2. 少数股东损益（净亏损以“-”号填列）		-12,323,486.42	-3,017,673.37
六、其他综合收益的税后净额		-2,345,408.52	-31,117,098.87
归属于母公司股东的其他综合收益的税后净额		-2,345,408.52	-31,117,098.87
(一) 不能重分类进损益的其他综合收益		-2,375,040.49	196,383.80
1. 重新计量设定受益计划变动额			
2. 权益法下不能转损益的其他综合收益			
3. 其他权益工具投资公允价值变动		-2,375,040.49	196,383.80
4. 企业自身信用风险公允价值变动			
5. 其他			
(二) 将重分类进损益的其他综合收益		29,631.97	-31,313,482.67
1. 权益法下可转损益的其他综合收益		29,631.97	-439,928.56
2. 其他债权投资公允价值变动			
3. 金融资产重分类计入其他综合收益的金额			
4. 其他债权投资信用减值准备			
5. 现金流量套期储备（现金流量套期损益的有效部分）			
6. 外币财务报表折算差额			
7. 其他			-30,873,554.11
归属于少数股东的其他综合收益的税后净额			
七、综合收益总额		-36,121,807.21	-4,910,068.79
归属于母公司股东的综合收益总额		-23,798,320.79	-1,892,395.42
归属于少数股东的综合收益总额		-12,323,486.42	-3,017,673.37
八、每股收益：			
(一) 基本每股收益（元/股）		-0.0243	0.03
(二) 稀释每股收益（元/股）		-0.0243	0.03

本期发生同一控制下企业合并的，被合并方在合并前实现的净利润为：0元，上期被合并方实现的净利润为：0元。

企业法定代表人：

亮陈印永

主管会计工作负责人：

李斐

会计机构负责人：

刘伟



母公司利润表

2023年度

编制单位：北京福军控股发展股份有限公司

金额单位：人民币元

项目	附注十六	2023年度	2022年度
一、营业收入	(四)	1,252,700.33	1,423,702.87
减：营业成本			
税金及附加		11,912.30	227,698.03
销售费用			
管理费用		35,535,169.51	34,929,024.02
研发费用			
财务费用		-627,544.11	-3,967,840.72
其中：利息费用		60,902.51	144,229.42
利息收入		701,972.12	1,012,320.36
加：其他收益		3,214.13	523.20
投资收益（损失以“-”号填列）	(五)	4,182,828.26	-569,531.89
其中：对联营企业和合营企业的投资收益		-3,057,427.84	1,804,806.77
以摊余成本计量的金融资产终止确认收益			
净敞口套期收益（损失以“-”号填列）			
公允价值变动收益（损失以“-”号填列）			
信用减值损失（损失以“-”号填列）		9,909.05	
资产减值损失（损失以“-”号填列）			-1,425,812.90
资产处置收益（损失以“-”号填列）		1.76	32,397,927.37
二、营业利润（亏损以“-”号填列）		-29,470,884.17	637,927.32
加：营业外收入		1,200.00	308,815.91
减：营业外支出		-2,379,690.69	5,492,217.05
三、利润总额（亏损总额以“-”号填列）		-27,089,993.48	-4,545,473.82
减：所得税费用			
四、净利润（净亏损以“-”号填列）		-27,089,993.48	-4,545,473.82
（一）持续经营净利润（净亏损以“-”号填列）		-27,089,993.48	-4,545,473.82
（二）终止经营净利润（净亏损以“-”号填列）			
五、其他综合收益的税后净额		-2,602,702.22	-31,120,971.47
（一）不能重分类进损益的其他综合收益		-2,632,334.19	192,511.20
1. 重新计量设定受益计划变动额			
2. 权益法下不能转损益的其他综合收益			
3. 其他权益工具投资公允价值变动		-2,632,334.19	192,511.20
4. 企业自身信用风险公允价值变动			
5. 其他			
（二）将重分类进损益的其他综合收益		29,631.97	-31,313,482.67
1. 权益法下可转损益的其他综合收益		29,631.97	-439,928.56
2. 其他债权投资公允价值变动			
3. 金融资产重分类计入其他综合收益的金额			
4. 其他债权投资信用减值准备			
5. 现金流量套期储备（现金流量套期损益的有效部分）			
6. 外币财务报表折算差额			
7. 其他			-30,873,554.11
六、综合收益总额		-29,692,695.70	-35,666,445.29
七、每股收益：			
（一）基本每股收益（元/股）			
（二）稀释每股收益（元/股）			

企业法定代表人：



主管会计工作负责人：

姜斐

会计机构负责人：

刘伟



合并现金流量表

2023年度

编制单位：北京梅石控股发展股份有限公司


金额单位：人民币元

项目	附注五	2023年度	2022年度
一、经营活动产生的现金流量			
销售商品、提供劳务收到的现金		1,374,766,141.47	1,083,184,513.03
收到的税费返还			3,114,461.08
收到其他与经营活动有关的现金	(五十四)	56,350,766.35	182,810,727.27
经营活动现金流入小计		1,431,116,907.82	1,269,109,701.38
购买商品、接受劳务支付的现金		1,091,377,502.63	785,533,695.56
支付给职工以及为职工支付的现金		157,580,296.71	128,450,689.82
支付的各项税费		17,586,670.02	24,044,953.25
支付其他与经营活动有关的现金	(五十四)	161,354,387.31	186,621,690.82
经营活动现金流出小计		1,427,898,856.67	1,124,651,029.45
经营活动产生的现金流量净额		3,218,051.15	144,458,671.93
二、投资活动产生的现金流量			
收回投资收到的现金			
取得投资收益收到的现金		2,174,880.00	
处置固定资产、无形资产和其他长期资产收回的现金净额		4,745.36	339,200.00
处置子公司及其他营业单位收到的现金净额			
收到其他与投资活动有关的现金			
投资活动现金流入小计		2,179,625.36	339,200.00
购建固定资产、无形资产和其他长期资产支付的现金		13,565,640.81	8,655,182.60
投资支付的现金		3,875,000.00	8,500,000.00
取得子公司及其他营业单位支付的现金净额			
支付其他与投资活动有关的现金			
投资活动现金流出小计		17,440,640.81	17,155,182.60
投资活动产生的现金流量净额		-15,261,015.45	-16,815,982.60
三、筹资活动产生的现金流量			
吸收投资收到的现金		34,845,573.92	2,580,845.17
其中：子公司吸收少数股东投资收到的现金		2,400,000.00	
取得借款收到的现金		27,000,000.00	
收到其他与筹资活动有关的现金			3,690,000.00
筹资活动现金流入小计		61,845,573.92	6,270,845.17
偿还债务支付的现金		19,676,685.77	101,948,950.04
分配股利、利润或偿付利息支付的现金		3,008,766.26	3,135,655.43
其中：子公司支付给少数股东的股利、利润			
支付其他与筹资活动有关的现金	(五十四)	9,037,359.26	14,146,987.07
筹资活动现金流出小计		31,722,811.29	119,231,592.54
筹资活动产生的现金流量净额		30,122,762.63	-112,960,747.37
四、汇率变动对现金及现金等价物的影响			
五、现金及现金等价物净增加额		18,079,798.33	14,681,941.96
加：期初现金及现金等价物余额		20,592,131.87	5,910,189.91
六、期末现金及现金等价物余额		38,671,930.20	20,592,131.87

企业法定代表人：



主管会计工作负责人：



会计机构负责人：



母公司现金流量表

2023年度

编制单位：北京福后控股发展股份有限公司


金额单位：人民币元

	附注	2023年度	2022年度
一、经营活动产生的现金流量			
销售商品、提供劳务收到的现金			252,869.82
收到的税费返还			2,977,834.31
收到其他与经营活动有关的现金		125,997,386.92	146,832,109.79
经营活动现金流入小计		125,997,386.92	150,062,813.92
购买商品、接受劳务支付的现金			2,158,534.29
支付给职工以及为职工支付的现金		8,326,664.01	5,866,956.30
支付的各项税费		12,021.40	611,022.44
支付其他与经营活动有关的现金		117,179,211.57	119,836,267.05
经营活动现金流出小计		125,517,896.98	128,472,780.08
经营活动产生的现金流量净额		479,489.94	21,590,033.84
二、投资活动产生的现金流量			
收回投资收到的现金			
取得投资收益收到的现金		2,174,880.00	
处置固定资产、无形资产和其他长期资产收回的现金净额		100.00	200.00
处置子公司及其他营业单位收到的现金净额			
收到其他与投资活动有关的现金		1,100,000.00	325,000.00
投资活动现金流入小计		3,274,980.00	325,200.00
购建固定资产、无形资产和其他长期资产支付的现金		101,574.34	2,374,777.98
投资支付的现金		11,367,000.00	12,000,000.00
取得子公司及其他营业单位支付的现金净额			
支付其他与投资活动有关的现金		4,830,000.00	3,633,000.00
投资活动现金流出小计		16,298,574.34	18,007,777.98
投资活动产生的现金流量净额		-13,023,594.34	-17,682,577.98
三、筹资活动产生的现金流量			
吸收投资收到的现金		32,445,573.92	
取得借款收到的现金			
收到其他与筹资活动有关的现金			
筹资活动现金流入小计		32,445,573.92	
偿还债务支付的现金			
分配股利、利润或偿付利息支付的现金			
支付其他与筹资活动有关的现金		3,308,900.52	
筹资活动现金流出小计		3,308,900.52	
筹资活动产生的现金流量净额		29,136,673.40	
四、汇率变动对现金及现金等价物的影响			
五、现金及现金等价物净增加额		16,592,569.00	3,907,455.86
加：期初现金及现金等价物余额		2,463,733.33	65,642.15
六、期末现金及现金等价物余额		19,056,302.33	3,973,098.01

企业法定代表人：

主管会计工作负责人：

会计机构负责人：



合并股东权益变动表

2023年度

编制单位：北京福石控股发展股份有限公司

金额单位：人民币元

项目	本年金额													
	归属于母公司股东权益											少数股东权益	股东权益合计	
	股本	其他权益工具			资本公积	减：库存股	其他综合收益	专项储备	盈余公积	一般风险准备	未分配利润			小计
	优先股	永续债	其他											
一、上年年末余额	922,347,736.00				239,310,754.57	56,893,816.70	-2,255,390.07		35,442,366.75		-952,825,560.76	185,126,089.79	6,108,340.14	191,234,429.93
加：会计政策变更														
前期差错更正														
同一控制下企业合并														
其他														
二、本年初余额	922,347,736.00				239,310,754.57	56,893,816.70	-2,255,390.07		35,442,366.75		-952,825,560.76	185,126,089.79	6,108,340.14	191,234,429.93
三、本期增减变动金额（减少以“-”号填列）	25,769,750.00				56,836,474.67	-9,537,039.05	-2,345,408.52				-21,452,912.27	68,344,942.93	-13,982,247.53	54,362,695.40
（一）综合收益总额							-2,345,408.52				-21,452,912.27	-23,798,320.79	-12,323,486.42	-36,121,807.21
（二）股东投入和减少资本	25,769,750.00				56,836,474.67	-9,537,039.05						92,143,263.72	-1,658,761.11	90,484,502.61
1. 股东投入的普通股	25,769,750.00				19,465,188.17							45,234,938.17	-1,658,761.11	43,576,177.06
2. 其他权益工具持有者投入资本														
3. 股份支付计入股东权益的金额					37,371,286.50							37,371,266.50		37,371,266.50
4. 其他						-9,537,039.05						9,537,039.05		9,537,039.05
（三）利润分配														
1. 提取盈余公积														
2. 提取一般风险准备														
3. 对股东的分配														
4. 其他														
（四）股东权益内部结转														
1. 资本公积转增资本（或股本）														
2. 盈余公积转增资本（或股本）														
3. 盈余公积弥补亏损														
4. 设定受益计划变动额结转留存收益														
5. 其他综合收益结转留存收益														
6. 其他														
（五）专项储备														
1. 本年提取														
2. 本年使用														
（六）其他														
四、本年年末余额	948,117,486.00				296,147,229.24	47,356,777.65	-4,600,798.59		35,442,366.75		-974,278,473.03	253,471,032.72	-7,873,907.39	245,597,125.33

企业法定代表人：

陈亮印

主管会计工作负责人：

裴斐

会计机构负责人：

刘伟



合并股东权益变动表

2023年度

编制单位：北京瀚石控股发展股份有限公司

金额单位：人民币元

项目	上年金额											少数股东权益	股东权益合计	
	股本	其他权益工具			资本公积	减：库存股	其他综合收益	专项储备	盈余公积	一般风险准备	未分配利润			小计
		优先股	永续债	其他										
一、上年年末余额	926,548,343.00				190,846,564.17	165,827,713.45	28,861,708.80		35,442,366.75		-981,943,919.34	33,927,349.93	9,126,013.51	43,053,363.44
加：会计政策变更											-106,344.87	-106,344.87		-106,344.87
前期差错更正														
同一控制下企业合并														
其他														
二、本年初余额	926,548,343.00				190,846,564.17	165,827,713.45	28,861,708.80		35,442,366.75		-982,050,264.21	33,821,005.06	9,126,013.51	42,947,018.57
三、本年增减变动金额（减少以“-”号填列）	-4,200,607.00				48,464,190.40	-108,933,896.75	-31,117,098.87				29,224,703.45	151,305,084.73	-3,017,673.37	148,287,411.36
（一）综合收益总额							-31,117,098.87				29,224,703.45	-1,892,395.42	-3,017,673.37	-4,910,068.79
（二）股东投入和减少资本	-4,200,607.00				48,464,190.40	-108,933,896.75						153,197,480.15		153,197,480.15
1. 股东投入的普通股														
2. 其他权益工具持有者投入资本														
3. 股份支付计入股东权益的金额					52,981,534.65							52,981,534.65		52,981,534.65
4. 其他	-4,200,607.00				-4,517,344.25	-108,933,896.75						100,215,945.50		100,215,945.50
（三）利润分配														
1. 提取盈余公积														
2. 提取一般风险准备														
3. 对股东的分配														
4. 其他														
（四）股东权益内部结转														
1. 资本公积转增资本（或股本）														
2. 盈余公积转增资本（或股本）														
3. 盈余公积弥补亏损														
4. 设定受益计划变动额结转留存收益														
5. 其他综合收益结转留存收益														
6. 其他														
（五）专项储备														
1. 本年提取														
2. 本年使用														
（六）其他														
四、本年年末余额	922,347,736.00				239,310,754.57	56,893,816.70	-2,255,390.07		35,442,366.75		-952,825,560.76	185,126,089.79	6,108,340.14	191,234,429.93

企业法定代表人：

主管会计工作负责人：

会计机构负责人：



袁斐

刘伟



母公司股东权益变动表

2023年度

编制单位:

金额单位: 人民币元

项目	股本	其他权益工具			本年金额						
		优先股	永续债	其他	资本公积	减: 库存股	其他综合收益	专项储备	盈余公积	未分配利润	股东权益合计
一、上年年末余额	922,347,736.00				481,790,308.82	56,893,816.70	-2,259,262.67		35,442,366.75	-1,019,151,467.67	361,275,864.53
加: 会计政策变更											
前期差错更正											
其他											
二、本年初余额	922,347,736.00				481,790,308.82	56,893,816.70	-2,259,262.67		35,442,366.75	-1,019,151,467.67	361,275,864.53
三、本年增减变动金额(减少以“-”号填列)	25,769,750.00				60,303,130.59	-9,537,039.05	-2,602,702.22			-27,089,993.48	65,917,223.94
(一) 综合收益总额							-2,602,702.22			-27,089,993.48	-29,692,695.70
(二) 股东投入和减少资本	25,769,750.00				60,303,130.59	-9,537,039.05					95,609,919.64
1. 股东投入的普通股	25,769,750.00				17,909,170.96						43,678,920.96
2. 其他权益工具持有者投入资本											
3. 股份支付计入股东权益的金额					42,393,959.63						42,393,959.63
4. 其他						-9,537,039.05					9,537,039.05
(三) 利润分配											
1. 提取盈余公积											
2. 对股东的分配											
3. 其他											
(四) 股东权益内部结转											
1. 资本公积转增资本(或股本)											
2. 盈余公积转增资本(或股本)											
3. 盈余公积弥补亏损											
4. 设定受益计划变动额结转留存收益											
5. 其他综合收益结转留存收益											
6. 其他											
(五) 专项储备											
1. 本年提取											
2. 本年使用											
(六) 其他											
四、本年年末余额	948,117,486.00				542,093,439.41	47,356,777.65	-4,861,964.89		35,442,366.75	-1,046,241,461.15	427,193,088.47

企业法定代表人:

陈亮印

主管会计工作负责人:

袁斐

会计机构负责人:

刘伟



母公司股东权益变动表

2023年度

编制单位:

金额单位: 人民币元

	上年金额										
	股本	其他权益工具			资本公积	减: 库存股	其他综合收益	专项储备	盈余公积	未分配利润	股东权益合计
		优先股	永续债	其他							
一、上年年末余额	926,548,343.00				440,328,925.87	164,043,246.15	28,861,708.80		35,442,366.75	-1,014,605,993.85	252,532,104.42
加: 会计政策变更											
前期差错更正											
其他											
二、本年初余额	926,548,343.00				440,328,925.87	164,043,246.15	28,861,708.80		35,442,366.75	-1,014,605,993.85	252,532,104.42
三、本年增减变动金额(减少以“-”号填列)	-4,200,607.00				41,461,382.95	-107,149,429.45	-31,120,971.47			-4,545,473.82	108,743,760.11
(一) 综合收益总额							-31,120,971.47			-4,545,473.82	-35,666,445.29
(二) 股东投入和减少资本	-4,200,607.00				41,461,382.95	-107,149,429.45					144,410,205.40
1. 股东投入的普通股											
2. 其他权益工具持有者投入资本											
3. 股份支付计入股东权益的金额					38,766,382.95						38,766,382.95
4. 其他	-4,200,607.00				2,695,000.00	-107,149,429.45					105,643,822.45
(三) 利润分配											
1. 提取盈余公积											
2. 对股东的分配											
3. 其他											
(四) 股东权益内部结转											
1. 资本公积转增资本(或股本)											
2. 盈余公积转增资本(或股本)											
3. 盈余公积弥补亏损											
4. 设定受益计划变动额结转留存收益											
5. 其他综合收益结转留存收益											
6. 其他											
(五) 专项储备											
1. 本年提取											
2. 本年使用											
(六) 其他											
四、本年年末余额	922,347,736.00				481,790,308.82	56,893,816.70	-2,259,262.67		35,442,366.75	-1,019,151,467.67	361,275,864.53

企业法定代表人:

陈亮印

主管会计工作负责人:

袁斐

会计机构负责人:

刘伟



北京福石控股发展股份有限公司

2023 年度财务报表附注

(除特殊注明外, 金额单位均为人民币元)

一、公司基本情况

北京福石控股发展股份有限公司(以下简称“公司”或“本公司”)是以公司全体股东作为发起人、由北京华谊嘉信整合营销顾问有限公司整体变更设立的股份有限公司,公司于2010年3月26日经中国证券监督管理委员会核准,首次向社会公众发行人民币普通股1,300万股,并经深圳证券交易所“深证上[2010]124”号文批准,公司股票于2010年4月21日在深圳证券交易所创业板上市。公司的统一社会信用代码:91110000746729180U。所属行业为商务服务业类。

截至2023年12月31日止,本公司累计发行股本总数94,811.75万股,注册资本为94,811.75万元,注册地:北京市石景山区实兴大街30号院8号楼512,总部地址:北京市东城区东长安街1号东方广场W2座901。本公司主要经营活动为:一般项目:企业总部管理;市场营销策划;信息咨询服务(不含许可类信息咨询服务);技术服务、技术开发、技术咨询、技术交流、技术转让、技术推广;广告设计、代理;广告制作;广告发布;企业形象策划;会议及展览服务;摄像及视频制作服务;图文设计制作;票务代理服务;组织文化艺术交流活动;计算机系统服务;市场调查(不含涉外调查);翻译服务;项目策划与公关服务;专业设计服务;日用品销售;电子产品销售;软件销售;工艺美术品及礼仪用品销售(象牙及其制品除外)。(除依法须经批准的项目外,凭营业执照依法自主开展经营活动)许可项目:互联网信息服务;演出经纪;出版物零售。(依法须经批准的项目,经相关部门批准后方可开展经营活动,具体经营项目以相关部门批准文件或许可证件为准)(不得从事国家和本市产业政策禁止和限制类项目的经营活动。)。本公司的实际控制人为陈永亮。

本财务报表业经公司董事会于2024年4月22日批准报出。

二、财务报表的编制基础

本财务报表按照财政部发布的企业会计准则及其应用指南、解释及其他有关规定(以下简称“企业会计准则”)编制,并按照中国证监会《公开发行证券的公司信息披露编报规则第15号——财务报告的一般规定》(2023年修订)披露有关财务信息。

根据企业会计准则的相关规定，公司会计核算以权责发生制为基础。除某些金融工具外，本财务报表均以历史成本为计量基础。资产如果发生减值，则按照相关规定计提相应的减值准备。

本公司不存在导致对报告期末起 12 个月内的持续经营能力产生重大疑虑的事项或情况。

三、重要会计政策及会计估计

(一) 遵循企业会计准则的声明

本财务报表符合财政部颁布的企业会计准则的要求，真实、完整地反映了本公司 2023 年 12 月 31 日的合并及母公司财务状况以及 2023 年度的合并及母公司经营成果和现金流量。

(二) 会计期间

自公历 1 月 1 日至 12 月 31 日止为一个会计年度。

(三) 营业周期

本公司营业周期为 12 个月。

(四) 记账本位币

本公司采用人民币为记账本位币。

(五) 重要性标准确定方法和选择依据

项目	重要性标准
重要的单项计提坏账准备的应收款项	对当前损益影响占净利润绝对值 10%以上且绝对金额超过 100.00 万
应收款项本期坏账准备收回或转回金额（重要的）	对当前损益影响占净利润绝对值 10%以上且绝对金额超过 100.00 万
本期重要的应收款项核销	核销金额达到净利润绝对值 10%且绝对金额超过 100.00 万
重要的非全资子公司	子公司资产总额或营业收入占合并财务报表相应项目 10%以上或净利润对当前损益影响超过 10%

(六) 同一控制下和非同一控制下企业合并的会计处理方法

同一控制下企业合并：合并方在企业合并中取得的资产和负债，按照合并日被合并方资产、负债（包括最终控制方收购被合并方而形成的商誉）在最终控制方合并财务报表中的账面价值计量。在合并中取得的净资产账面价值与支付的合并对价账面价值（或发行股份面值

总额)的差额,调整资本公积中的股本溢价,资本公积中的股本溢价不足冲减的,调整留存收益。

非同一控制下企业合并:购买方在购买日对作为企业合并对价付出的资产、发生或承担的负债按照公允价值计量,公允价值与其账面价值的差额,计入当期损益。合并成本大于合并中取得的被购买方可辨认净资产公允价值份额的差额,确认为商誉;合并成本小于合并中取得的被购买方可辨认净资产公允价值份额的差额,计入当期损益。

为企业合并发生的直接相关费用于发生时计入当期损益;为企业合并而发行权益性证券或债务性证券的交易费用,计入权益性证券或债务性证券的初始确认金额。

(七) 控制的判断标准和合并财务报表的编制方法

1. 控制的判断标准

控制,是指投资方拥有对被投资方的权力,通过参与被投资方的相关活动而享有可变回报,并且有能力运用对被投资方的权力影响其回报金额。公司已按照实质重于形式的原则,综合考虑了包括投资者的持股情况、投资者之间的相互关系、公司治理结构、潜在表决权等所有相关事实和因素后作出判断。

2. 合并范围

合并财务报表的合并范围以控制为基础确定,合并范围包括本公司及全部子公司。

3. 合并程序

本公司以自身和各子公司的财务报表为基础,根据其他有关资料,编制合并财务报表。本公司编制合并财务报表,将整个企业集团视为一个会计主体,依据相关企业会计准则的确认、计量和列报要求,按照统一的会计政策,反映本企业集团整体财务状况、经营成果和现金流量。

所有纳入合并财务报表合并范围的子公司所采用的会计政策、会计期间与本公司一致,如子公司采用的会计政策、会计期间与本公司不一致的,在编制合并财务报表时,按本公司的会计政策、会计期间进行必要的调整。对于非同一控制下企业合并取得的子公司,以购买日可辨认净资产公允价值为基础对其财务报表进行调整。对于同一控制下企业合并取得的子公司,以其资产、负债(包括最终控制方收购该子公司而形成的商誉)在最终控制方财务报表中的账面价值为基础对其财务报表进行调整。

子公司所有者权益、当期净损益和当期综合收益中属于少数股东的份额分别在合并资产负债表所有者权益项目下、合并利润表中净利润项目下和综合收益总额项目下单独列示。

子公司少数股东分担的当期亏损超过了少数股东在该子公司期初所有者权益中所享有份额而形成的余额，冲减少数股东权益。

(1) 增加子公司或业务

在报告期内，若因同一控制下企业合并增加子公司或业务的，则调整合并资产负债表的期初数；将子公司或业务合并当期期初至报告期末的收入、费用、利润纳入合并利润表；将子公司或业务合并当期期初至报告期末的现金流量纳入合并现金流量表，同时对比较报表的相关项目进行调整，视同合并后的报告主体自最终控制方开始控制时点起一直存在。

因追加投资等原因能够对同一控制下的被投资方实施控制的，视同参与合并的各方在最终控制方开始控制时即以目前的状态存在进行调整。在取得被合并方控制权之前持有的股权投资，在取得原股权之日与合并方和被合并方同处于同一控制之日孰晚日起至合并日之间已确认有关损益、其他综合收益以及其他净资产变动，分别冲减比较报表期间的期初留存收益或当期损益。

在报告期内，若因非同一控制下企业合并增加子公司或业务的，则不调整合并资产负债表期初数；将该子公司或业务自购买日至报告期末的收入、费用、利润纳入合并利润表；该子公司或业务自购买日至报告期末的现金流量纳入合并现金流量表。

因追加投资等原因能够对非同一控制下的被投资方实施控制的，对于购买日之前持有的被购买方的股权，本公司按照该股权在购买日的公允价值进行重新计量，公允价值与其账面价值的差额计入当期投资收益。购买日之前持有的被购买方的股权涉及权益法核算下的其他综合收益以及除净损益、其他综合收益和利润分配之外的其他所有者权益变动的，与其相关的其他综合收益、其他所有者权益变动转为购买日所属当期投资收益，由于被投资方重新计量设定受益计划净负债或净资产变动而产生的其他综合收益除外。

(2) 处置子公司或业务

① 一般处理方法

在报告期内，本公司处置子公司或业务，则该子公司或业务期初至处置日的收入、费用、利润纳入合并利润表；该子公司或业务期初至处置日的现金流量纳入合并现金流量表。

因处置部分股权投资或其他原因丧失了对被投资方控制权时，对于处置后的剩余股权投资，本公司按照其在丧失控制权日的公允价值进行重新计量。处置股权取得的对价与剩余股权公允价值之和，减去按原持股比例计算应享有原有子公司自购买日或合并日开始持续计算的净资产的份额与商誉之和的差额，计入丧失控制权当期的投资收益。与原有子公司股权投资相关的其他综合收益或除净损益、其他综合收益及利润分配之外的其他所有者权益变动，

在丧失控制权时转为当期投资收益，由于被投资方重新计量设定受益计划净负债或净资产变动而产生的其他综合收益除外。

因其他投资方对子公司增资而导致本公司持股比例下降从而丧失控制权的，按照上述原则进行会计处理。

② 分步处置子公司

通过多次交易分步处置对子公司股权投资直至丧失控制权的，处置对子公司股权投资的各项交易的条款、条件以及经济影响符合以下一种或多种情况，通常表明应将多次交易事项作为一揽子交易进行会计处理：

- i. 这些交易是同时或者在考虑了彼此影响的情况下订立的；
- ii. 这些交易整体才能达成一项完整的商业结果；
- iii. 一项交易的发生取决于其他至少一项交易的发生；
- iv. 一项交易单独看是不经济的，但是和其他交易一并考虑时是经济的。

处置对子公司股权投资直至丧失控制权的各项交易属于一揽子交易的，本公司将各项交易作为一项处置子公司并丧失控制权的交易进行会计处理；但是，在丧失控制权之前每一次处置价款与处置投资对应的享有该子公司净资产份额的差额，在合并财务报表中确认为其他综合收益，在丧失控制权时一并转入丧失控制权当期的损益。

处置对子公司股权投资直至丧失控制权的各项交易不属于一揽子交易的，在丧失控制权之前，按不丧失控制权的情况下部分处置对子公司的股权投资的相关政策进行会计处理；在丧失控制权时，按处置子公司一般处理方法进行会计处理。

（3）购买子公司少数股权

本公司因购买少数股权新取得的长期股权投资与按照新增持股比例计算应享有子公司自购买日（或合并日）开始持续计算的净资产份额之间的差额，调整合并资产负债表中的资本公积中的股本溢价，资本公积中的股本溢价不足冲减的，调整留存收益。

（4）不丧失控制权的情况下部分处置对子公司的股权投资

在不丧失控制权的情况下因部分处置对子公司的长期股权投资而取得的处置价款与处置长期股权投资相对应享有子公司自购买日或合并日开始持续计算的净资产份额之间的差额，调整合并资产负债表中的资本公积中的股本溢价，资本公积中的股本溢价不足冲减的，调整留存收益。

（八）合营安排的分类及共同经营的会计处理方法

合营安排分为共同经营和合营企业。

当本公司是合营安排的合营方，享有该安排相关资产且承担该安排相关负债时，为共同经营。

本公司确认与共同经营中利益份额相关的下列项目，并按照相关企业会计准则的规定进行会计处理：

- (1) 确认本公司单独所持有的资产，以及按本公司份额确认共同持有的资产；
- (2) 确认本公司单独所承担的负债，以及按本公司份额确认共同承担的负债；
- (3) 确认出售本公司享有的共同经营产出份额所产生的收入；
- (4) 按本公司份额确认共同经营因出售产出所产生的收入；
- (5) 确认单独所发生的费用，以及按本公司份额确认共同经营发生的费用。

本公司对合营企业投资的会计政策见本附注“三、（十五）长期股权投资”。

（九）现金及现金等价物的确定标准

在编制现金流量表时，将本公司库存现金以及可以随时用于支付的存款确认为现金。将同时具备期限短（从购买日起三个月内到期）、流动性强、易于转换为已知金额现金、价值变动风险很小四个条件的投资，确定为现金等价物。

（十）外币业务和外币报表折算

1. 外币业务

外币业务采用交易发生日的即期汇率作为折算汇率将外币金额折合成人民币记账。

资产负债表日外币货币性项目余额按资产负债表日即期汇率折算，由此产生的汇兑差额，除属于与购建符合资本化条件的资产相关的外币专门借款产生的汇兑差额按照借款费用资本化的原则处理外，均计入当期损益。

2. 外币财务报表的折算

资产负债表中的资产和负债项目，采用资产负债表日的即期汇率折算；所有者权益项目除“未分配利润”项目外，其他项目采用发生时的即期汇率折算。利润表中的收入和费用项目，采用交易发生日的即期汇率折算。

处置境外经营时，将与该境外经营相关的外币财务报表折算差额，自所有者权益项目转入处置当期损益。

（十一）金融工具

金融工具包括金融资产、金融负债和权益工具。

1. 金融工具的分类

根据本公司管理金融资产的业务模式和金融资产的合同现金流量特征，金融资产于初始确认时分类为：以摊余成本计量的金融资产、以公允价值计量且其变动计入其他综合收益的金融资产（债务工具）和以公允价值计量且其变动计入当期损益的金融资产。

业务模式是以收取合同现金流量为目标且合同现金流量仅为对本金和以未偿付本金金额为基础的利息的支付的，分类为以摊余成本计量的金融资产；业务模式既以收取合同现金流量又以出售该金融资产为目标且合同现金流量仅为对本金和以未偿付本金金额为基础的利息的支付的，分类为以公允价值计量且其变动计入其他综合收益的金融资产（债务工具）；除此之外的其他金融资产，分类为以公允价值计量且其变动计入当期损益的金融资产。

对于非交易性权益工具投资，本公司在初始确认时确定是否将其指定为以公允价值计量且其变动计入其他综合收益的金融资产（权益工具）。在初始确认时，为了能够消除或显著减少会计错配，可以将金融资产指定为以公允价值计量且其变动计入当期损益的金融资产。

金融负债于初始确认时分类为：以公允价值计量且其变动计入当期损益的金融负债和以摊余成本计量的金融负债。

符合以下条件之一的金融负债可在初始计量时指定为以公允价值计量且其变动计入当期损益的金融负债：

1) 该项指定能够消除或显著减少会计错配。

2) 根据正式书面文件载明的企业风险管理或投资策略，以公允价值为基础对金融负债组合或金融资产和金融负债组合进行管理和业绩评价，并在企业内部以此为基础向关键管理人员报告。

3) 该金融负债包含需单独分拆的嵌入衍生工具。

2. 金融工具的确认依据和计量方法

(1) 以摊余成本计量的金融资产

以摊余成本计量的金融资产包括应收票据、应收账款、其他应收款、长期应收款、债权投资等，按公允价值进行初始计量，相关交易费用计入初始确认金额；不包含重大融资成分的应收账款以及本公司决定不考虑不超过一年的融资成分的应收账款，以合同交易价格进行初始计量。

持有期间采用实际利率法计算的利息计入当期损益。

收回或处置时，将取得的价款与该金融资产账面价值之间的差额计入当期损益。

(2) 以公允价值计量且其变动计入其他综合收益的金融资产（债务工具）

以公允价值计量且其变动计入其他综合收益的金融资产（债务工具）包括应收款项融资、其他债权投资等，按公允价值进行初始计量，相关交易费用计入初始确认金额。该金融资产按公允价值进行后续计量，公允价值变动除采用实际利率法计算的利息、减值损失或利得和汇兑损益之外，均计入其他综合收益。

终止确认时，之前计入其他综合收益的累计利得或损失从其他综合收益中转出，计入当期损益。

(3) 以公允价值计量且其变动计入其他综合收益的金融资产（权益工具）

以公允价值计量且其变动计入其他综合收益的金融资产（权益工具）包括其他权益工具投资等，按公允价值进行初始计量，相关交易费用计入初始确认金额。该金融资产按公允价值进行后续计量，公允价值变动计入其他综合收益。取得的股利计入当期损益。

终止确认时，之前计入其他综合收益的累计利得或损失从其他综合收益中转出，计入留存收益。

(4) 以公允价值计量且其变动计入当期损益的金融资产

以公允价值计量且其变动计入当期损益的金融资产包括交易性金融资产、衍生金融资产、其他非流动金融资产等，按公允价值进行初始计量，相关交易费用计入当期损益。该金融资产按公允价值进行后续计量，公允价值变动计入当期损益。

(5) 以公允价值计量且其变动计入当期损益的金融负债

以公允价值计量且其变动计入当期损益的金融负债包括交易性金融负债、衍生金融负债等，按公允价值进行初始计量，相关交易费用计入当期损益。该金融负债按公允价值进行后续计量，公允价值变动计入当期损益。

终止确认时，其账面价值与支付的对价之间的差额计入当期损益。

(6) 以摊余成本计量的金融负债

以摊余成本计量的金融负债包括短期借款、应付票据、应付账款、其他应付款、长期借款、应付债券、长期应付款，按公允价值进行初始计量，相关交易费用计入初始确认金额。持有期间采用实际利率法计算的利息计入当期损益。

终止确认时，将支付的对价与该金融负债账面价值之间的差额计入当期损益。

3. 金融资产转移的确认依据和计量方法

本公司在发生金融资产转移时，评估其保留金融资产所有权上的风险和报酬的程度，并分别下列情形处理：

(1) 转移了金融资产所有权上几乎所有风险和报酬的，则终止确认该金融资产，并将转移中产生或保留的权利和义务单独确认为资产或负债。

(2) 保留了金融资产所有权上几乎所有风险和报酬的，则继续确认该金融资产。

(3) 既没有转移也没有保留金融资产所有权上几乎所有风险和报酬的（即除本条（1）、（2）之外的其他情形），则根据其是否保留了对金融资产的控制，分别下列情形处理：

1) 未保留对该金融资产控制的，则终止确认该金融资产，并将转移中产生或保留的权利和义务单独确认为资产或负债。

2) 保留了对该金融资产控制的，则按照其继续涉入被转移金融资产的程度继续确认有关金融资产，并相应确认相关负债。继续涉入被转移金融资产的程度，是指本公司承担的被转移金融资产价值变动风险或报酬的程度。

在判断金融资产转移是否满足上述金融资产终止确认条件时，采用实质重于形式的原则。公司将金融资产转移区分为金融资产整体转移和部分转移。

(1) 金融资产整体转移满足终止确认条件的，将下列两项金额的差额计入当期损益：

1) 被转移金融资产在终止确认日的账面价值。

2) 因转移金融资产而收到的对价，与原直接计入其他综合收益的公允价值变动累计额中对应终止确认部分的金额（涉及转移的金融资产为以公允价值计量且其变动计入其他综合收益的金融资产）之和。

(2) 金融资产部分转移且该被转移部分整体满足终止确认条件的，将转移前金融资产整体的账面价值，在终止确认部分和继续确认部分（在此种情形下，所保留的服务资产应当视同继续确认金融资产的一部分）之间，按照转移日各自的相对公允价值进行分摊，并将下列两项金额的差额计入当期损益：

1) 终止确认部分在终止确认日的账面价值。

2) 终止确认部分收到的对价，与原计入其他综合收益的公允价值变动累计额中对应终止确认部分的金额（涉及转移的金融资产为以公允价值计量且其变动计入其他综合收益的金融资产）之和。

金融资产转移不满足终止确认条件的，继续确认该金融资产，所收到的对价确认为一项金融负债。

4. 金融负债终止确认条件

金融负债的现时义务全部或部分已经解除的，则终止确认该金融负债或其一部分；本公司若与债权人签定协议，以承担新金融负债方式替换现存金融负债，且新金融负债与现存金融负债的合同条款实质上不同的，则终止确认现存金融负债，并同时确认新金融负债。

对现存金融负债全部或部分合同条款作出实质性修改的，则终止确认现存金融负债或其一部分，同时将修改条款后的金融负债确认为一项新金融负债。

金融负债全部或部分终止确认时，终止确认的金融负债账面价值与支付对价（包括转出的非现金资产或承担的新金融负债）之间的差额，计入当期损益。

本公司若回购部分金融负债的，在回购日按照继续确认部分与终止确认部分的相对公允价值，将该金融负债整体的账面价值进行分配。分配给终止确认部分的账面价值与支付的对价（包括转出的非现金资产或承担的新金融负债）之间的差额，计入当期损益。

5. 金融资产和金融负债的公允价值的确定方法

存在活跃市场的金融工具，以活跃市场中的报价确定其公允价值。不存在活跃市场的金融工具，采用估值技术确定其公允价值。在估值时，本公司采用在当前情况下适用并且有足够可利用数据和其他信息支持的估值技术，选择与市场参与者在相关资产或负债的交易中所考虑的资产或负债特征相一致的输入值，并优先使用相关可观察输入值。只有在相关可观察输入值无法取得或取得不切实可行的情况下，才使用不可观察输入值。

6. 金融资产减值的测试方法及会计处理方法

本公司考虑所有合理且有依据的信息，包括前瞻性信息，以单项或组合的方式对以摊余成本计量的金融资产和以公允价值计量且其变动计入其他综合收益的金融资产（债务工具）的预期信用损失进行估计。预期信用损失的计量取决于金融资产自初始确认后是否发生信用风险显著增加。

如果该金融工具的信用风险自初始确认后已显著增加，本公司按照相当于该金融工具整个存续期内预期信用损失的金额计量其损失准备；如果该金融工具的信用风险自初始确认后并未显著增加，本公司按照相当于该金融工具未来 12 个月内预期信用损失的金额计量其损失准备。由此形成的损失准备的增加或转回金额，作为减值损失或利得计入当期损益。

通常逾期超过 30 日，本公司即认为该金融工具的信用风险已显著增加，除非有确凿证据证明该金融工具的信用风险自初始确认后并未显著增加。

如果金融工具于资产负债表日的信用风险较低，本公司即认为该金融工具的信用风险自初始确认后并未显著增加。

(十二) 应收款项坏账准备的确认标准和计提方法

1. 应收票据、应收账款、应收款项融资、其他应收款

对于应收票据、应收账款、应收款项融资，无论是否包含重大融资成分，本公司始终按照相当于整个存续期内预期信用损失的金额计量其损失准备。

对于租赁应收款、公司通过销售商品或提供劳务形成的长期应收款，本公司选择始终按照相当于整个存续期内预期信用损失的金额计量其损失准备。

对于客观证据表明存在减值，以及适用于单项评估的应收票据、应收账款、其他应收款、应收款项融资及长期应收款等单独进行减值测试，确认预期信用损失，计提减值准备；对于不存在减值客观依据的应收票据、应收账款、其他应收款、应收款项融资，或当在单项工具层面无法以合理成本评估预期信用损失的充分证据时，本公司参考历史信用损失经验，结合当前状况以及对未来经济状况的判断，依据信用风险特征将应收票据、应收账款、其他应收款、应收款项融资及长期应收款等划分为若干组合，在组合基础上计算预期信用损失。具体如下：

(1) 应收票据

组合名称	确定组合的依据	计量信用损失的方法
组合一	银行承兑票据	通过违约风险敞口和整个存续期预计信用损失率，计算预期信用损失
组合二	商业承兑汇票	

(2) 应收账款

组合名称	确定组合的依据	计量信用损失的方法
组合一	合并范围内关联方	通过违约风险敞口和整个存续期预计信用损失率，该组合预期信用损失率为 0%
组合二	账龄组合	按账龄与整个存续期预期信用损失率对照表，计算预期信用损失

(3) 其他应收款

组合名称	确定组合的依据	计量信用损失的方法
组合一	合并范围内关联方	通过违约风险敞口和未来 12 个月内或整个存续

		期预计信用损失率，该组合预期信用损失率为 0%
组合二	除合并范围内关联方外的其他各种应收及暂付款项	通过违约风险敞口和未来 12 个月内或整个存续期预计信用损失率，计算预期信用损失

(4) 应收款项融资

组合名称	确定组合的依据	计量信用损失的方法
银行承兑汇票	信用等级较高的银行	参考历史信用损失经验，结合当前状况以及对未来经济状况的预测，通过违约风险敞口和整个存续期预期信用损失率，该组合预期信用损失率为 0%
银行承兑汇票	信用等级较低的银行	参考历史信用损失经验，结合当前状况以及对未来经济状况的预测，通过违约风险敞口和整个存续期预期信用损失率，计算预期信用损失
应收账款	应收一般经销商	
商业承兑汇票	信用风险较高的企业	率，计算预期信用损失

(5) 长期应收款

组合名称	确定组合的依据	计量信用损失的方法
组合一	因销售商品、提供劳务等日常经营活动形成	参考历史信用损失经验，结合当前状况以及对未来经济状况的预测，通过违约风险敞口和整个存续期预期信用损失率，计算预期信用损失
组合二	其他	参考历史信用损失经验，结合当前状况以及对未来经济状况的预测，通过违约风险敞口和未来 12 个月内或整个存续期预期信用损失率，计算预期信用损失

2. 合同资产

(1) 合同资产的确认方法及标准

合同资产是指本公司已向客户转让商品或服务而有权收取对价的权利，且该权利取决于时间流逝之外的其他因素。本公司拥有的无条件（即，仅取决于时间流逝）向客户收取对价的权利作为应收款项单独列示。

(2) 合同资产预期信用损失的确定方法及会计处理方法

有关合同资产预期信用损失的确定方法及会计处理方法，参见附注三（十一）相关会计处理。

(十三) 存货

1. 存货的分类

存货分类为：原材料、库存商品、委托加工物资等。

2. 发出存货的计价方法

存货发出时按加权平均法计价。

3. 存货的盘存制度

采用永续盘存制。

4. 低值易耗品和包装物的摊销方法

(1) 低值易耗品采用一次转销法；

(2) 包装物采用一次转销法。

5. 存货跌价准备的确认标准和计提方法

(1) 存货可变现净值的确定

可变现净值是指在日常活动中，存货的估计售价减去至完工时估计将要发生的成本、估计的销售费用以及相关税费后的金额。在确定存货的可变现净值时，以取得的确凿证据为基础，同时考虑持有存货的目的以及资产负债表日后事项的影响。

产成品、库存商品和用于出售的材料等直接用于出售的商品存货，在正常生产经营过程中，以该存货的估计售价减去估计的销售费用和相关税费后的金额，确定其可变现净值；需要经过加工的材料存货，在正常生产经营过程中，以所生产的产成品的估计售价减去至完工时估计将要发生的成本、估计的销售费用和相关税费后的金额，确定其可变现净值；为执行销售合同或者劳务合同而持有的存货，其可变现净值以合同价格为基础计算，若持有存货的数量多于销售合同订购数量的，超出部分的存货的可变现净值以一般销售价格为基础计算。

除有明确证据表明资产负债表日市场价格异常外，存货项目的可变现净值以资产负债表日市场价格为基础确定。

本期期末存货项目的可变现净值以资产负债表日市场价格为基础确定。

(2) 存货跌价准备确认和计提的一般原则

在资产负债表日，存货按照成本与可变现净值孰低计量。当其可变现净值低于成本时，提取存货跌价准备。存货跌价准备通常按单个存货项目的成本高于其可变现净值的差额提取；对于数量繁多、单价较低的存货，按照存货类别计提存货跌价准备；与在同一地区生产

和销售的产品系列相关、具有相同或类似最终用途或目的，且难以与其他项目分开计量的存货，则合并计提存货跌价准备。

计提存货跌价准备后，如果以前减记存货价值的影响因素已经消失，导致存货的可变现净值高于其账面价值的，在原已计提的存货跌价准备金额内予以转回，转回的金额计入当期损益。

(十四) 持有待售

1. 本公司将同时满足下列条件的非流动资产或处置组划分为持有待售类别：

- (1) 根据类似交易中出售此类资产或处置组的惯例，在当前状况下即可立即出售；
- (2) 出售极可能发生，即本公司已经就一项出售计划作出决议且获得确定的购买承诺，预计出售将在一年内完成。有关规定要求本公司相关权力机构或者监管部门批准后方可出售的，已经得批准。

2. 本公司将满足下列条件之一的、能够单独区分的组成部分，且该组成部分已经处置或划分为持有待售类别：

- (1) 该组成部分代表一项独立的主要业务或一个单独的主要经营地区；
- (2) 该组成部分是拟对一项独立的主要业务或一个单独的主要经营地区进行处置的一项相关联计划的一部分；
- (3) 该组成部分是专为转售而取得的子公司。

3. 列报方法

本公司在利润表中分别列示持续经营损益和终止经营损益。不符合终止经营定义的持有待售的非流动资产或处置组，其减值损失和转回金额及处置损益应当作为持续经营损益列报。终止经营的减值损失和转回金额等经营损益及处置损益应当作为终止经营损益列报。

(十五) 长期股权投资

1. 共同控制、重大影响的判断标准

共同控制，是指按照相关约定对某项安排所共有的控制，并且该安排的相关活动必须经过分享控制权的参与方一致同意后才能决策。本公司与其他合营方一同对被投资单位实施共同控制且对被投资单位净资产享有权利的，被投资单位为本公司的合营企业。

重大影响，是指对一个企业的财务和经营决策有参与决策的权力，但并不能够控制或者与其他方一起共同控制这些政策的制定。本公司能够对被投资单位施加重大影响的，被投资单位为本公司联营企业。

2. 初始投资成本的确定

(1) 企业合并形成的长期股权投资

同一控制下的企业合并：公司以支付现金、转让非现金资产或承担债务方式以及以发行权益性证券作为合并对价的，在合并日按照取得被合并方所有者权益在最终控制方合并财务报表中的账面价值的份额作为长期股权投资的初始投资成本。因追加投资等原因能够对同一控制下的被投资单位实施控制的，在合并日根据合并后应享有被合并方净资产在最终控制方合并财务报表中的账面价值的份额，确定长期股权投资的初始投资成本。合并日长期股权投资的初始投资成本，与达到合并前的长期股权投资账面价值加上合并日进一步取得股份新支付对价的账面价值之和的差额，调整股本溢价，股本溢价不足冲减的，冲减留存收益。

非同一控制下的企业合并：公司按照购买日确定的合并成本作为长期股权投资的初始投资成本。因追加投资等原因能够对非同一控制下的被投资单位实施控制的，按照原持有的股权投资账面价值加上新增投资成本之和，作为改按成本法核算的初始投资成本。

(2) 其他方式取得的长期股权投资

以支付现金方式取得的长期股权投资，按照实际支付的购买价款作为初始投资成本。

以发行权益性证券取得的长期股权投资，按照发行权益性证券的公允价值作为初始投资成本。

在非货币性资产交换具有商业实质且换入资产和换出资产的公允价值均能够可靠计量的前提下，非货币性资产交换换入的长期股权投资以换出资产的公允价值和应支付的相关税费确定其初始投资成本，除非有确凿证据表明换入资产的公允价值更加可靠；不满足上述前提的非货币性资产交换，以换出资产的账面价值和应支付的相关税费作为换入长期股权投资的初始投资成本。

通过债务重组取得的长期股权投资，以所放弃债权的公允价值和可直接归属于该资产的税金等其他成本确定其入账价值，并将所放弃债权的公允价值与账面价值之间的差额，计入当期损益。

3. 后续计量及损益确认方法

(1) 成本法核算的长期股权投资

公司对子公司的长期股权投资，采用成本法核算。除取得投资时实际支付的价款或对价中包含的已宣告但尚未发放的现金股利或利润外，公司按照享有被投资单位宣告发放的现金股利或利润确认当期投资收益。

(2) 权益法核算的长期股权投资

对联营企业和合营企业的长期股权投资，采用权益法核算。初始投资成本大于投资时应享有被投资单位可辨认净资产公允价值份额的差额，不调整长期股权投资的初始投资成本；初始投资成本小于投资时应享有被投资单位可辨认净资产公允价值份额的差额，计入当期损益。

公司按照应享有或应分担的被投资单位实现的净损益和其他综合收益的份额，分别确认投资收益和其他综合收益，同时调整长期股权投资的账面价值；按照被投资单位宣告分派的利润或现金股利计算应享有的部分，相应减少长期股权投资的账面价值；对于被投资单位除净损益、其他综合收益和利润分配以外所有者权益的其他变动，调整长期股权投资的账面价值并计入所有者权益。

在确认应享有被投资单位净损益的份额时，以取得投资时被投资单位可辨认净资产的公允价值为基础，并按照公司的会计政策及会计期间，对被投资单位的净利润进行调整后确认。在持有投资期间，被投资单位编制合并财务报表的，以合并财务报表中的净利润、其他综合收益和其他所有者权益变动中归属于被投资单位的金额为基础进行核算。

公司与联营企业、合营企业之间发生的未实现内部交易损益按照应享有的比例计算归属于公司的部分，予以抵销，在此基础上确认投资收益。与被投资单位发生的未实现内部交易损失，属于资产减值损失的，全额确认。公司与联营企业、合营企业之间发生投出或出售资产的交易，该资产构成业务的，按照本附注“三、（六）同一控制下和非同一控制下企业合并的会计处理方法”和“三、（七）控制的判断标准和合并财务报表的编制方法”中披露的相关政策进行会计处理。

在公司确认应分担被投资单位发生的亏损时，按照以下顺序进行处理：首先，冲减长期股权投资的账面价值。其次，长期股权投资的账面价值不足以冲减的，以其他实质上构成对被投资单位净投资的长期权益账面价值为限继续确认投资损失，冲减长期应收项目等的账面价值。最后，经过上述处理，按照投资合同或协议约定企业仍承担额外义务的，按预计承担的义务确认预计负债，计入当期投资损失。

（3）长期股权投资的处置

处置长期股权投资，其账面价值与实际取得价款的差额，计入当期损益。

采用权益法核算的长期股权投资，在处置该项投资时，采用与被投资单位直接处置相关资产或负债相同的基础，按相应比例对原计入其他综合收益的部分进行会计处理。因被投资单位除净损益、其他综合收益和利润分配以外的其他所有者权益变动而确认的所有者权益，按比例结转入当期损益，由于被投资方重新计量设定受益计划净负债或净资产变动而产生的其他综合收益除外。

因处置部分股权投资等原因丧失了对被投资单位的共同控制或重大影响的，处置后的剩余股权改按金融工具确认和计量准则核算，其在丧失共同控制或重大影响之日的公允价值与账面价值之间的差额计入当期损益。原股权投资因采用权益法核算而确认的其他综合收益，在终止采用权益法核算时采用与被投资单位直接处置相关资产或负债相同的基础进行会计处理。因被投资方除净损益、其他综合收益和利润分配以外的其他所有者权益变动而确认的所有者权益，在终止采用权益法核算时全部转入当期损益。

因处置部分股权投资、因其他投资方对子公司增资而导致本公司持股比例下降等原因丧失了对被投资单位控制权的，在编制个别财务报表时，剩余股权能够对被投资单位实施共同控制或重大影响的，改按权益法核算，并对该剩余股权视同自取得时即采用权益法核算进行调整；剩余股权不能对被投资单位实施共同控制或施加重大影响的，改按金融工具确认和计量准则的有关规定进行会计处理，其在丧失控制之日的公允价值与账面价值间的差额计入当期损益。

处置的股权是因追加投资等原因通过企业合并取得的，在编制个别财务报表时，处置后的剩余股权采用成本法或权益法核算的，购买日之前持有的股权投资因采用权益法核算而确认的其他综合收益和其他所有者权益按比例结转；处置后的剩余股权改按金融工具确认和计量准则进行会计处理的，其他综合收益和其他所有者权益全部结转。

（十六）投资性房地产

投资性房地产是指为赚取租金或资本增值，或两者兼有而持有的房地产，包括已出租的土地使用权、持有并准备增值后转让的土地使用权、已出租的建筑物（含自行建造或开发活动完成后用于出租的建筑物以及正在建造或开发过程中将来用于出租的建筑物）。

本公司对现有投资性房地产采用公允价值模式计量，有确凿证据表明投资性房地产的公允价值能够持续可靠取得。能够同时满足下列条件：

1. 投资性房地产所在地有活跃的房地产交易市场；
2. 公司能够从房地产交易市场上取得同类或类似房地产的市场价格及其他相关信息，从而对投资性房地产的公允价值作出合理的估计。

选择公允价值计量的具体依据：①投资性房地产所在地有活跃的房地产交易市场。②本公司能够从房地产交易市场上取得同类或类似房地产的市场价格及其他相关信息，从而对投资性房地产的公允价值作出合理的估计。

本公司确定投资性房地产的公允价值时，参照活跃市场上同类或类似房地产的现行市场价格；无法取得同类或类似房地产的现行市场价格的，参照活跃市场上同类或类似房地产的最近交易价格，并考虑资产状况、所在位置、交易情况、交易日期等因素，从而对投资性房

地产的公允价值作出合理的估计；或基于预计未来获得的租金收益和有关现金流量的现值确定其公允价值。

(十七) 固定资产

1. 固定资产确认条件

固定资产指为生产商品、提供劳务、出租或经营管理而持有，并且使用寿命超过一个会计年度的有形资产。本公司固定资产在同时满足下列条件时予以确认：

- (1) 与该固定资产有关的经济利益很可能流入企业；
- (2) 该固定资产的成本能够可靠地计量。

2. 固定资产分类

根据本公司实际情况确定固定资产类别，包括：房屋及建筑物、机器设备、办公设备、运输设备等。

3. 折旧方法

固定资产折旧采用年限平均法、工作量法分类计提，根据固定资产类别、预计使用寿命和预计净残值率确定折旧率。如固定资产各组成部分的使用寿命不同或者以不同方式为企业提供经济利益，则选择不同折旧率或折旧方法，分别计提折旧。

各类固定资产折旧方法、折旧年限、残值率和年折旧率如下：

类别	折旧方法	折旧年限（年）	残值率（%）	年折旧率（%）
房屋及建筑物	平均年限法	50.00	5.00	1.90
运输设备	平均年限法	5.00	5.00	19.00
办公设备及其他	平均年限法	3.00-5.00	5.00	19.00-31.67
专用设备	工作量法	100,000.00 台	5.00	/

(十八) 在建工程

在建工程成本按实际工程支出确定，包括在建期间发生的各项工程支出、工程达到预定可使用状态前的资本化的借款费用以及其他相关费用等。在建工程在达到预定可使用状态后结转为固定资产。

在建工程的减值测试方法和减值准备计提方法详见附注三、(二十二)“长期资产减值”。

(十九) 借款费用

1. 借款费用资本化的确认原则

借款费用，包括借款利息、折价或者溢价的摊销、辅助费用以及因外币借款而发生的汇兑差额等。

公司发生的借款费用，可直接归属于符合资本化条件的资产的购建或者生产的，予以资本化，计入相关资产成本；其他借款费用，在发生时根据其发生额确认为费用，计入当期损益。

符合资本化条件的资产，是指需要经过相当长时间的购建或者生产活动才能达到预定可使用或者可销售状态的固定资产、投资性房地产和存货等资产。

借款费用同时满足下列条件时开始资本化：

(1) 资产支出已经发生，资产支出包括为购建或者生产符合资本化条件的资产而以支付现金、转移非现金资产或者承担带息债务形式发生的支出；

(2) 借款费用已经发生；

(3) 为使资产达到预定可使用或者可销售状态所必要的购建或者生产活动已经开始。

2. 借款费用资本化期间

资本化期间，指从借款费用开始资本化时点到停止资本化时点的期间，借款费用暂停资本化的期间不包括在内。

当购建或者生产符合资本化条件的资产达到预定可使用或者可销售状态时，借款费用停止资本化。

当购建或者生产符合资本化条件的资产中部分项目分别完工且可单独使用时，该部分资产借款费用停止资本化。

购建或者生产的资产的各部分分别完工，但必须等到整体完工后才可使用或可对外销售的，在该资产整体完工时停止借款费用资本化。

3. 暂停资本化期间

符合资本化条件的资产在购建或生产过程中发生的非正常中断、且中断时间连续超过 3 个月的，则借款费用暂停资本化；该项中断如是所购建或生产的符合资本化条件的资产达到预定可使用状态或者可销售状态必要的程序，则借款费用继续资本化。在中断期间发生的借款费用确认为当期损益，直至资产的购建或者生产活动重新开始后借款费用继续资本化。

4. 借款费用资本化率、资本化金额的计算方法

对于为购建或者生产符合资本化条件的资产而借入的专门借款，以专门借款当期实际发生的借款费用，减去尚未动用的借款资金存入银行取得的利息收入或进行暂时性投资取得的投资收益后的金额，来确定借款费用的资本化金额。

对于为购建或者生产符合资本化条件的资产而占用的一般借款，根据累计资产支出超过专门借款部分的资产支出加权平均数乘以所占用一般借款的资本化率，计算确定一般借款应予资本化的借款费用金额。资本化率根据一般借款加权平均利率计算确定。

（二十）使用权资产

除短期租赁和低价值资产租赁外，本公司在租赁期开始日对租赁确认使用权资产。租赁期开始日，是指出租人提供租赁资产使其可供本公司使用的起始日期。使用权资产按照成本进行初始计量。该成本包括：

1. 租赁负债的初始计量金额；
2. 在租赁期开始日或之前支付的租赁付款额，存在租赁激励的，扣除已享受的租赁激励相关金额；
3. 本公司发生的初始直接费用；
4. 本公司为拆卸及移除租赁资产、复原租赁资产所在场地或将租赁资产恢复至租赁条款约定状态预计将发生的成本，不包括属于为生产存货而发生的成本。

本公司参照《企业会计准则第 4 号——固定资产》有关折旧规定，对使用权资产计提折旧。本公司能够合理确定租赁期届满时取得租赁资产所有权的，使用权资产在租赁资产剩余使用寿命内计提折旧。无法合理确定租赁期届满时能够取得租赁资产所有权的，在租赁期与租赁资产剩余使用寿命两者孰短的期间内计提折旧。

本公司按照《企业会计准则第 8 号——资产减值》的规定来确定使用权资产是否已发生减值，并对已识别的减值损失进行会计处理。

（二十一）无形资产

1. 无形资产的计价方法

- （1）公司取得无形资产时按成本进行初始计量；

外购无形资产的成本，包括购买价款、相关税费以及直接归属于使该项资产达到预定用途所发生的其他支出。购买无形资产的价款超过正常信用条件延期支付，实质上具有融资性质的，无形资产的成本以购买价款的现值为基础确定。

债务重组取得债务人用以抵债的无形资产，以所放弃债权的公允价值和可直接归属于使该资产达到预定用途所发生的税金等其他成本确定其入账价值，并将所放弃债权的公允价值与账面价值之间的差额，计入当期损益。

在非货币性资产交换具有商业实质且换入资产和换出资产的公允价值均能够可靠计量的前提下，非货币性资产交换换入的无形资产以换出资产的公允价值为基础确定其入账价值，除非有确凿证据表明换入资产的公允价值更加可靠；不满足上述前提的非货币性资产交换，以换出资产的账面价值和应支付的相关税费作为换入无形资产的成本，不确认损益。

(2) 后续计量

在取得无形资产时分析判断其使用寿命。

对于使用寿命有限的无形资产，在为企业带来经济利益的期限内按直线法摊销；无法预见无形资产为企业带来经济利益期限的，视为使用寿命不确定的无形资产，不予摊销。

2. 使用寿命有限的无形资产的使用寿命估计情况

项目	预计使用寿命	摊销方法	依据
软件使用权	10 年	直线法摊销	为企业带来经济利益的期限

3. 使用寿命不确定的无形资产的判断依据以及对其使用寿命进行复核的程序

使用寿命有限的无形资产自可供使用时起，对其原值减去预计净残值和已计提的减值准备累计金额在其预计使用寿命内采用直线法分期平均摊销。使用寿命不确定的无形资产不予摊销。

期末，对使用寿命有限的无形资产的使用寿命和摊销方法进行复核，如发生变更则作为会计估计变更处理。此外，还对使用寿命不确定的无形资产的使用寿命进行复核，如果有证据表明该无形资产为企业带来经济利益的期限是可预见的，则估计其使用寿命并按照使用寿命有限的无形资产的摊销政策进行摊销。

4. 划分研究阶段和开发阶段的具体标准

公司内部研究开发项目的支出分为研究阶段支出和开发阶段支出。

研究阶段：为获取并理解新的科学或技术知识等而进行的独创性的有计划调查、研究活动的阶段。

开发阶段：在进行商业性生产或使用前，将研究成果或其他知识应用于某项计划或设计，以生产出新的或具有实质性改进的材料、装置、产品等活动的阶段。

(二十二) 长期资产减值

长期股权投资、采用成本模式计量的投资性房地产、固定资产、在建工程、使用权资产、使用寿命有限的无形资产等长期资产，于资产负债表日存在减值迹象的，进行减值测试。减值测试结果表明资产的可收回金额低于其账面价值的，按其差额计提减值准备并计入减值损失。可收回金额为资产的公允价值减去处置费用后的净额与资产预计未来现金流量的现值两者之间的较高者。资产减值准备按单项资产为基础计算并确认，如果难以对单项资产的可收回金额进行估计的，以该资产所属的资产组确定资产组的可收回金额。资产组是能够独立产生现金流入的最小资产组合。

商誉、使用寿命不确定的无形资产、尚未达到可使用状态的无形资产至少在每年年度终了进行减值测试。

本公司进行商誉减值测试，对于因企业合并形成的商誉的账面价值，自购买日起按照合理的方法分摊至相关的资产组；难以分摊至相关的资产组的，将其分摊至相关的资产组组合。本公司在分摊商誉的账面价值时，根据相关资产组或资产组组合能够从企业合并的协同效应中获得的相对受益情况进行分摊，在此基础上进行商誉减值测试。

在对包含商誉的相关资产组或者资产组组合进行减值测试时，如与商誉相关的资产组或者资产组组合存在减值迹象的，先对不包含商誉的资产组或者资产组组合进行减值测试，计算可收回金额，并与相关账面价值相比较，确认相应的减值损失。再对包含商誉的资产组或者资产组组合进行减值测试，比较这些相关资产组或者资产组组合的账面价值（包括所分摊的商誉的账面价值部分）与其可收回金额，如相关资产组或者资产组组合的可收回金额低于其账面价值的，确认商誉的减值损失。上述资产减值损失一经确认，在以后会计期间不予转回。

（二十三）长期待摊费用

长期待摊费用为已经发生但应由本期和以后各期负担的分摊期限在一年以上的各项费用。本公司长期待摊费用包括装修费等。

1. 摊销方法

长期待摊费用在受益期内平均摊销

2. 摊销年限

长期待摊费用按照合同收益期摊销。

（二十四）合同负债

合同负债是指本公司已收或应收客户对价而应向客户转让商品或服务的义务。同一合同下的合同资产和合同负债以净额列示。

（二十五）职工薪酬

1. 短期薪酬的会计处理方法

本公司在职工为本公司提供服务的会计期间，将实际发生的短期薪酬确认为负债，并计入当期损益或相关资产成本。

本公司为职工缴纳的社会保险费和住房公积金，以及按规定提取的工会经费和职工教育经费，在职工为本公司提供服务的会计期间，根据规定的计提基础和计提比例计算确定相应的职工薪酬金额。

职工福利费为非货币性福利的，如能够可靠计量的，按照公允价值计量。

2. 离职后福利的会计处理方法

（1）设定提存计划

本公司按当地政府的相关规定为职工缴纳基本养老保险和失业保险，在职工为本公司提供服务的会计期间，按以当地规定的缴纳基数和比例计算应缴纳金额，确认为负债，并计入当期损益或相关资产成本。

（2）设定受益计划

本公司根据预期累计福利单位法确定的公式将设定受益计划产生的福利义务归属于职工提供服务的期间，并计入当期损益或相关资产成本。

设定受益计划义务现值减去设定受益计划资产公允价值所形成的赤字或盈余确认为一项设定受益计划净负债或净资产。设定受益计划存在盈余的，本公司以设定受益计划的盈余和资产上限两项的孰低者计量设定受益计划净资产。

所有设定受益计划义务，包括预期在职工提供服务的年度报告期间结束后的十二个月内支付的义务，根据资产负债表日与设定受益计划义务期限和币种相匹配的国债或活跃市场上的高质量公司债券的市场收益率予以折现。

设定受益计划产生的服务成本和设定受益计划净负债或净资产的利息净额计入当期损益或相关资产成本；重新计量设定受益计划净负债或净资产所产生的变动计入其他综合收益，并且在后续会计期间不转回至损益，在原设定受益计划终止时在权益范围内将原计入其他综合收益的部分全部结转至未分配利润。

在设定受益计划结算时，按在结算日确定的设定受益计划义务现值和结算价格两者的差额，确认结算利得或损失。

3. 辞退福利的会计处理方法

本公司在不能单方面撤回因解除劳动关系计划或裁减建议所提供的辞退福利时，或确认与涉及支付辞退福利的重组相关的成本或费用时（两者孰早），确认辞退福利产生的职工薪酬负债，并计入当期损益。

4. 其他长期职工福利的会计处理方法

向职工提供的其他长期福利，符合设定提存计划条件的，按照设定提存计划的有关规定进行会计处理；除此之外的其他长期福利，按照设定受益计划的有关规定进行会计处理，为简化相关会计处理，将其产生的职工薪酬成本确认为服务成本、其他长期职工福利净负债或净资产的利息净额以及重新计量其他长期职工福利净负债或净资产所产生的变动等组成项目的总净额计入当期损益或相关资产成本。

(二十六) 租赁负债

除短期租赁和低价值资产租赁外，本公司在租赁期开始日按照该日尚未支付的租赁付款额的现值对租赁负债进行初始计量。在计算租赁付款额的现值时，本公司采用租赁内含利率作为折现率，无法确定租赁内含利率的，采用增量借款利率作为折现率。

租赁付款额是指本公司向出租人支付的与在租赁期内使用租赁资产的权利相关的款项，包括：

1. 固定付款额及实质固定付款额，存在租赁激励的，扣除租赁激励相关金额；
2. 取决于指数或比率的可变租赁付款额；
3. 本公司合理确定将行使的购买选择权的行权价格；
4. 租赁期反映出本公司将行使终止租赁选择权的，行使终止租赁选择权需支付的款项；
5. 根据本公司提供的担保余值预计应支付的款项。

取决于指数或比率的可变租赁付款额在初始计量时根据租赁期开始日的指数或比率确定。未纳入租赁负债计量的可变租赁付款额在实际发生时计入当期损益或相关资产成本。

租赁期开始日后，本公司按照固定的周期性利率计算租赁负债在租赁期内各期间的利息费用，并计入当期损益或相关资产成本。

在租赁期开始日后，发生下列情形的，本公司重新计量租赁负债，并调整相应的使用权资产，若使用权资产的账面价值已调减至零，但租赁负债仍需进一步调减的，本公司将差额计入当期损益：

1. 因租赁期变化或购买选择权的评估结果发生变化的，本公司按变动后租赁付款额和修订后的折现率计算的现值重新计量租赁负债；

2. 根据担保余值预计的应付金额或者用于确定租赁付款额的指数或者比率发生变动, 本公司按照变动后的租赁付款额和原折现率计算的现值重新计量租赁负债。租赁付款额的变动源自浮动利率变动的, 使用修订后的折现率计算现值。

租赁负债根据其流动性在资产负债表中列报为流动负债或非流动负债, 自资产负债表日起一年内到期应予以清偿的非流动租赁负债的期末账面价值, 在“一年内到期的非流动负债”项目反映。

(二十七) 预计负债

1. 预计负债的确认标准

与诉讼、债务担保、亏损合同、重组事项等或有事项相关的义务同时满足下列条件时, 本公司确认为预计负债:

- (1) 该义务是本公司承担的现时义务;
- (2) 履行该义务很可能导致经济利益流出本公司;
- (3) 该义务的金额能够可靠地计量。

2. 各类预计负债的计量方法

本公司预计负债按履行相关现时义务所需支出的最佳估计数进行初始计量。

本公司在确定最佳估计数时, 综合考虑与或有事项有关的风险、不确定性和货币时间价值等因素。对于货币时间价值影响重大的, 通过对相关未来现金流出进行折现后确定最佳估计数。

最佳估计数分别以下情况处理:

所需支出存在一个连续范围(或区间), 且该范围内各种结果发生的可能性相同的, 则最佳估计数按照该范围的中间值即上下限金额的平均数确定。

所需支出不存在一个连续范围(或区间), 或虽然存在一个连续范围但该范围内各种结果发生的可能性不相同的, 如或有事项涉及单个项目的, 则最佳估计数按照最可能发生金额确定; 如或有事项涉及多个项目的, 则最佳估计数按各种可能结果及相关概率计算确定。

本公司清偿预计负债所需支出全部或部分预期由第三方补偿的, 补偿金额在基本确定能够收到时, 作为资产单独确认, 确认的补偿金额不超过预计负债的账面价值。

(二十八) 股份支付

本公司的股份支付是为了获取职工或其他方提供服务而授予权益工具或者承担以权益工具为基础确定的负债的交易。本公司的股份支付分为以权益结算的股份支付和以现金结算的股份支付。

1. 以权益结算的股份支付及权益工具

以权益结算的股份支付换取职工提供服务的，以授予职工权益工具的公允价值计量。本公司以限制性股票进行股份支付的，职工出资认购股票，股票在达到解锁条件并解锁前不得上市流通或转让；如果最终股权激励计划规定的解锁条件未能达到，则本公司按照事先约定的价格回购股票。本公司取得职工认购限制性股票支付的款项时，按照取得的认股款确认股本和资本公积（股本溢价），同时就回购义务全额确认一项负债并确认库存股。在等待期内每个资产负债表日，本公司根据最新取得的[可行权职工人数变动]、[是否达到规定业绩条件]等后续信息对可行权权益工具数量作出最佳估计，以此为基础，按照授予日的公允价值，将当期取得的服务计入相关成本或费用，相应增加资本公积。在可行权日之后不再对已确认的相关成本或费用和所有者权益总额进行调整。但授予后立即可行权的，在授予日按照公允价值计入相关成本或费用，相应增加资本公积。

对于最终未能行权的股份支付，不确认成本或费用，除非行权条件是市场条件或非可行权条件，此时无论是否满足市场条件或非可行权条件，只要满足所有可行权条件中的非市场条件，即视为可行权。

如果修改了以权益结算的股份支付的条款，至少按照未修改条款的情况确认取得的服务。此外，任何增加所授予权益工具公允价值的修改，或在修改日对职工有利的变更，均确认取得服务的增加。

如果取消了以权益结算的股份支付，则于取消日作为加速行权处理，立即确认尚未确认的金额。职工或其他方能够选择满足非可行权条件但在等待期内未满足的，作为取消以权益结算的股份支付处理。但是，如果授予新的权益工具，并在新权益工具授予日认定所授予的新权益工具是用于替代被取消的权益工具的，则以与处理原权益工具条款和条件修改相同的方式，对所授予的替代权益工具进行处理。

2. 以现金结算的股份支付及权益工具

以现金结算的股份支付，按照本公司承担的以股份或其他权益工具为基础计算确定的负债的公允价值计量。授予后立即可行权的，在授予日以承担负债的公允价值计入成本或费用，相应增加负债；完成等待期内的服务或达到规定业绩条件才可行权的，在等待期内以对可行权情况的最佳估计为基础，按照承担负债的公允价值，将当期取得的服务计入相关成本或费

用，增加相应负债。在相关负债结算前的每个资产负债表日以及结算日，对负债的公允价值重新计量，其变动计入当期损益。

（二十九）收入

1. 一般原则

本公司在履行了合同中的履约义务，即在客户取得相关商品或服务控制权时确认收入。履约义务，是指合同中本公司向客户转让可明确区分商品或服务的承诺。取得相关商品或服务的控制权，是指能够主导该商品的使用或该服务的提供并从中获得几乎全部的经济利益。

满足下列条件之一的，属于在某一时间段内履行的履约义务，本公司按照履约进度，在一段时间内确认收入：（1）客户在本公司履约的同时即取得并消耗本公司履约所带来的经济利益；（2）客户能够控制本公司履约过程中在建的商品；（3）本公司履约过程中所产出的商品具有不可替代用途，且本公司在整个合同期间内有权就累计至今已完成的履约部分收取款项。否则，本公司在客户取得相关商品或服务控制权的时点确认收入。

2. 可变对价

本公司部分与客户之间的合同存在销售返利、数量折扣、商业折扣、业绩奖金和索赔等的安排，形成可变对价。本公司按照期望值或最有可能发生金额确定可变对价的最佳估计数，但包含可变对价的交易价格不超过在相关不确定性消除时累计已确认收入极可能不会发生重大转回的金额。

3. 重大融资成分

合同中存在重大融资成分的，本公司按照假定客户在取得商品或服务控制权时即以现金支付的应付金额确定交易价格。该交易价格与合同对价之间的差额，在合同期间内采用实际利率法摊销。

合同开始日，企业预计客户取得商品控制权与客户支付价款间隔不超过一年的，不考虑合同中存在的重大融资成分。

4. 非现金对价

客户支付非现金对价的，本公司按照非现金对价的公允价值确定交易价格。非现金对价的公允价值不能合理估计的，本公司参照承诺向客户转让商品的单独售价间接确定交易价格。非现金对价的公允价值因对价形式以外的原因而发生变动的，应当作为可变对价按照相关规定进行会计处理。

5. 应付客户对价

对于应付客户对价，本公司将该应付客户对价冲减交易价格，并在确认相关收入与承诺支付客户对价二者孰晚的时点冲减当期收入，除非该应付对价是为了向客户取得其他可明确区分商品。

6. 附有销售退回条款的销售

对于附有销售退回条款的销售，我公司在客户取得相关商品控制权时，按照因向客户转让商品而预期有权收取的对价金额（即，不包含预期因销售退回将退还的金额）确认收入，按照预期因销售退回将退还的金额确认负债；同时，按照预期将退回商品转让时的账面价值，扣除收回该商品预计发生的成本（包括退回商品的价值减损）后的余额，确认为一项资产，按照所转让商品转让时的账面价值，扣除上述资产成本的净额结转成本。于每一资产负债表日，重新估计未来销售退回情况，如有变化，作为会计估计变更进行会计处理。

7. 附有质量保证条款的销售

对于附有质量保证条款的销售，如果该质量保证在向客户保证所销售商品或服务符合既定标准之外提供了一项单独的服务，该质量保证构成单项履约义务。否则，本公司按照《企业会计准则第 13 号——或有事项》规定对质量保证责任进行会计处理。

8. 主要责任人与代理人

本公司根据在向客户转让商品或服务前是否拥有对该商品或服务的控制权，来判断从事交易时本公司的身份是主要责任人还是代理人。本公司在向客户转让商品或服务前能够控制该商品或服务的，本公司为主要责任人，按照已收或应收对价总额确认收入；否则，本公司为代理人，按照预期有权收取的佣金或手续费的金额确认收入，该金额按照已收或应收对价总额扣除应支付给其他相关方的价款后的净额，或者按照既定的佣金金额或比例等确定。

9. 附有客户额外购买选择权的销售

对于附有客户额外购买选择权的销售，本公司评估该选择权是否向客户提供了一项重大权利。企业提供重大权利的，应当作为单项履约义务，按照准则相关规定将交易价格分摊至该履约义务，在客户未来行使购买选择权取得相关商品控制权时，或者该选择权失效时，确认相应的收入。客户额外购买选择权的单独售价无法直接观察的，本公司在综合考虑客户行使和不行使该选择权所能获得的折扣的差异、客户行使该选择权的可能性等全部相关信息后，予以合理估计。客户虽然有额外购买商品选择权，但客户行使该选择权购买商品时的价格反映了这些商品单独售价的，不应被视为公司向该客户提供了一项重大权利。

10. 向客户授予知识产权许可

向客户授予知识产权许可的,本公司按照准则相关规定评估该知识产权许可是否构成单项履约义务,构成单项履约义务的,应当进一步确定其是在某一时段内履行还是在某一时点履行。

同时满足下列条件时,作为在某一时段内履行的履约义务确认相关收入;否则,作为在某一时点履行的履约义务确认相关收入:

- (1) 合同要求或客户能够合理预期企业将从事对该项知识产权有重大影响的活动;
- (2) 该活动对客户将产生有利或不利影响;
- (3) 该活动不会导致向客户转让某项商品。

本公司向客户授予知识产权许可,并约定按客户实际销售或使用情况收取特许权使用费的,应当在下列两项孰晚的时点确认收入:

- (1) 客户后续销售或使用行为实际发生;
- (2) 企业履行相关履约义务。

11. 售后回购交易

对于售后回购交易,本公司区分下列两种情形分别进行会计处理:

(1) 因存在与客户的远期安排而负有回购义务或本公司享有回购权利的,本公司作为租赁交易或融资交易进行相应的会计处理。其中,回购价格低于原售价的,应当视为租赁交易,按照准则相关规定进行会计处理;回购价格不低于原售价的,应当视为融资交易,在收到客户款项时确认金融负债,并将该款项和回购价格的差额在回购期间内确认为利息费用等。本公司到期未行使回购权利的,在该回购权利到期时终止确认金融负债,同时确认收入。

(2) 本公司负有应客户要求回购商品义务的,应当在合同开始日评估客户是否具有行使该要求权的重大经济动因。客户具有行使该要求权重大经济动因的,企业应当将售后回购作为租赁交易或融资交易,按照本条(1)规定进行会计处理;否则,本公司将其作为附有销售退回条款的销售交易,按照准则相关规定进行会计处理。

12. 客户未行使的权利

本公司向客户预收销售商品款项的,应当首先将该款项确认为负债,待履行了相关履约义务时再转为收入。当预收款项无需退回,且客户可能会放弃其全部或部分合同权利时,本公司预期将有权获得与客户所放弃的合同权利相关的金额的,应当按照客户行使合同权利的模式按比例将上述金额确认为收入;否则,本公司在客户要求其履行剩余履约义务的可能性极低时,才能将上述负债的相关余额转为收入。

13. 无需退回的初始费

本公司在合同开始（或接近合同开始）日向客户收取的无需退回的初始费应当计入交易价格，并评估该初始费是否与向客户转让已承诺的商品相关。该初始费与向客户转让已承诺的商品相关，并且该商品构成单项履约义务的，本公司在转让该商品时，按照分摊至该商品的交易价格确认收入；该初始费与向客户转让已承诺的商品相关，但该商品不构成单项履约义务的，本公司在包含该商品的单项履约义务履行时，按照分摊至该单项履约义务的交易价格确认收入；该初始费与向客户转让已承诺的商品不相关的，该初始费应当作为未来将转让商品的预收款，在未来转让该商品时确认为收入。

本公司收取了无需退回的初始费且为履行合同应开展初始活动，但这些活动本身并没有向客户转让已承诺的商品的，该初始费与未来将转让的已承诺商品相关，应当在未来转让该商品时确认为收入，本公司在确定履约进度时不考虑这些初始活动；本公司为该初始活动发生的支出应当按照准则相关规定确认为一项资产或计入当期损益。

14. 具体原则

本公司的收入主要来源于如下业务类型：

（1）体验营销：体验营销具体包括会议会展服务。

1) 会议会展服务

会议会展服务主要包括活动公关和会议会展执行。

①活动公关

活动公关是产品市场营销活动中的一项重要内容，可以提升企业及品牌形象，扩大企业知名度和产品知名度，促进产品销售提高产品市场占有率。类型有：新品发布会，推介会，展览会，路演，巡展，论坛，答谢会，营销活动等。

公司根据履约进度在一段时间内确认收入，履约进度的确定方法按照已提供的服务占应提供服务总量的比例确定。资产负债表日，会议会展服务的履约进度按已完成活动场次占总活动场次的比例计算履约进度并确认收入。

②会议会展执行

会议会展执行是指公司通过为客户提供的会议组织、发布、执行的全方位服务，具体包括：场地谈判、场地设计、物料采购、会议现场管理、会议信息的收集等。

公司根据履约进度在一段时间内确认收入，履约进度的确定方法按照已提供的服务占应提供服务总量的比例确定。资产负债表日，会议会展服务的履约进度按已完成活动场次占总

活动场次的比例计算履约进度并确认收入。

(2) 公关广告

公关广告主要包括品牌创意、公关服务、媒体传播服务。

1) 品牌创意

品牌创意主要包括策划服务和创意设计。

① 策划服务

策划服务是根据企业或产品品牌的营销目标,使企业形象和产品品牌在消费者脑海中形成一种个性化的区隔,并通过规划企业产品、服务、创意、价格、渠道、促销等,使消费者与企业品牌和产品品牌之间形成统一的价值观,以满足消费者需求为核心。

公司根据合同约定定期向客户提供策划方案或者设计稿件等或者根据客户需求按时提供相关报告。若是月度服务合同,按合同约定服务期间平均确认执行进度,逐月确定项目履约进度;若是单项服务合同,根据实际执行情况确定项目履约进度。最终根据合同金额或者报价单乘以履约进度确认收入。

② 创意设计

创意设计为客户设计创意,用视觉形式优化品牌给消费者的印象,达到与消费者之间的互动及客户品牌形象的提升。主要包括海报,视频、动画、声音等。

公司根据合同约定,设计客户所需的各种视频、动画等方案,设计方案完成后通过邮件等方式提交客户验收,待验收完成后,即可确认收入。

2) 公关服务

公关服务主要包括广告公关和媒体公关。

① 广告公关

广告公关是为客户提供创意设计、品牌推广活动、相关活动制作搭建、表演及活动运营管理一站式服务。

公司根据履约进度在一段时间内确认收入,履约进度的确定方法按照已提供的服务占应提供服务总量的比例确定。资产负债表日,广告公关服务的履约进度按已完成活动场次占总活动场次的比例计算履约进度并确认收入。

② 公共关系

公共关系是指通过不同的媒体渠道报道或传播有利于该企业经营发展、产品推广、品牌

影响力强化等企业相关信息，如企业文化、经营模式、产品/渠道优势特点、高级管理者的观点市场活动等。

公司根据合同约定定期向客户提供周报、月报，就当期的媒体传播进度、传播数量以及传播效果进行汇报，月底按合同约定服务期间平均确认执行进度，逐月确定项目履约进度。若是单项服务合同，根据之前约定好的传播方案，在传播结束后或者按客户需求提供项目结案报告，汇报项目传播情况。最终根据合同金额或者报价单乘以履约进度确认收入。

3) 媒体传播服务

媒体传播服务指公司为客户广告发布进行策划以及提供媒体支持，通过定期向客户提供媒体发布监控报告，确保客户广告发布的精准性和时效性。

公司根据履约进度在一段时间内确认收入，履约进度的确定方法按照已提供的服务占应提供服务总量的比例确定。资产负债表日，媒体传播服务的履约进度按已完成发布频次占总发布频次的比例计算履约进度并确认收入。

(3) 数字营销服务

数字营销服务主要指网络营销服务。

网络营销服务主要包括网络媒体采购、搜索引擎营销、数字联盟广告、移动产品。

①网络媒体采购

网络媒体采购是指为客户广告发布进行策划以及提供网络媒体支持，通过定期向客户提供网络媒体发布监控报告，确保客户广告发布的精准性和时效性。

公司根据客户的需求制定广告投放排期表，详细约定媒体、位置、期间、价格等要素，并于投放前客户与公司、公司与媒体进行同时确认。在投放执行过程中公司根据约定日期向客户报送周报或月报，就当期的广告投放进度、监测数据、投放效果等向客户进行汇报，由客户确定。公司根据排期表执行进度逐月确认广告投放收入。

②搜索引擎营销

搜索引擎营销是指基于搜索引擎平台为客户提供的网络营销服务（SEM），公司根据用户使用搜索引擎的方式利用用户检索信息的机会尽可能将营销信息传递给目标用户。

公司根据客户搜索媒体投放需求定制投放排期表，详细约定投放的互联网搜索媒体、投放方式、期间、频次、单价、进度等要素，并于投放前由客户，媒体确认排期信息；投放完成后由搜索媒体或第三方提供投放证明，用于客户结算。因此，公司根据排期表的执行进度，逐月确认投放收入及成本。

③数字联盟广告

数字联盟广告是指公司为广告客户提供 DSP 和 Mobile-DSP 等网络营销服务，使其更有效地购买网络广告库存（该平台汇集了各种广告交易平台，广告网络，供应方平台，甚至媒体的库存）。

公司根据客户 DSP 投放需求定制投放排期表，详细约定投放的投放方式、期间、频次、单价、进度等要素，并于投放前由客户，媒体确认排期信息；投放完成后由媒体或第三方提供投放证明，用于客户结算。因此，公司根据排期表的执行进度，逐月确认投放收入及成本。

④移动产品

移动产品是指公司借助移动产品（彩信、短信群发、WAP、二维码、手机应用等手机和移动互联网技术）为客户提供的移动网络营销服务。

公司根据客户移动媒体投放需求定制投放排期表，详细约定投放的互联网移动媒体、投放方式、期间、频次、单价、进度等要素，并于投放前由客户，媒体确认排期信息；投放完成后由移动媒体或第三方提供投放证明，用于客户结算。因此，公司根据排期表的执行进度，逐月确认投放收入及成本。

（4）贸易收入

贸易收入是公司向上游供应商采购商品销售给客户的业务，公司根据是否为合同的主要责任人采用总额法或者净额法确认收入。如果是，按照总额法确认收入，反之应按照净额法确认收入。

公司根据向客户转让商品前对该商品的控制情况进行判断，公司是否为合同的主要责任人。在具体判断公司是否拥有商品控制权时，综合考虑以下因素：①企业承担向客户转让商品的主要责任；②企业在转让商品之前或之后承担了该商品的存货风险；③企业有权自主决定所交易商品的价格；④其他相关事实或情况。

公司根据与下游客户签订合同的相关约定，以及在交易中担任的角色来判断是否为合同的主要责任人，（1）公司在向客户转移商品前能够控制该商品，是合同的主要责任人，在客户取得商品控制权按照总额法确认收入（2）公司在向客户转移商品前未能够控制该商品，是合同的代理人，在客户取得商品控制权按照净额法确认收入。

（5）电池储能类产品的销售

对于线上销售，客户通过第三方销售平台下订单，销售平台负责将货物配送给客户或者公司委托物流公司配送交货给客户，公司取得平台结算证明文件时确认收入；对于线下国内销售，双方签订合同，公司已按合同（订单）约定将产品交付给购货方，经购货方签收并取

得收款凭据时确认收入；对于线下国外销售，公司主要采用 FOB 销售方式，在货物已经发出并报关，在装运港口装运并取得已装船的提单或货运运单时确认收入。

（三十） 合同成本

1. 合同取得成本

本公司为取得合同发生的增量成本(即不取得合同就不会发生的成本)预期能够收回的，确认为一项资产，并采用与该资产相关的商品或服务收入确认相同的基础进行摊销，计入当期损益。若该项资产摊销期限不超过一年的，在发生时计入当期损益。本公司为取得合同发生的其他支出，在发生时计入当期损益，明确由客户承担的除外。

2. 合同履约成本

本公司为履行合同发生的成本，不属于除收入准则外的其他企业会计准则规范范围且同时满足下列条件的，确认为一项资产：(1)该成本与一份当前或预期取得的合同直接相关；(2)该成本增加了本公司未来用于履行履约义务的资源；(3)该成本预期能够收回。上述资产采用与该资产相关的商品或服务收入确认相同的基础进行摊销，计入当期损益。

3. 合同成本减值

本公司在确定与合同成本有关的资产的减值损失时，首先对按照其他相关企业会计准则确认的、与合同有关的其他资产确定减值损失；然后根据其账面价值高于本公司因转让与资产相关的商品预期能够取得的剩余对价以及为转让该相关商品估计将要发生的成本这两项的差额的，超出部分应当计提减值准备，并确认为资产减值损失。

以前期间减值的因素之后发生变化，使得前述差额高于该资产账面价值的，转回原已计提的资产减值准备，并计入当期损益，但转回后的资产账面价值不应超过假定不计提减值准备情况下该资产在转回日的账面价值。

（三十一） 政府补助

政府补助在满足政府补助所附条件并能够收到时确认。

本公司对于货币性资产的政府补助，按照收到的金额计量。

与资产相关的政府补助，是指本公司取得的、用于购建或以其他方式形成长期资产的政府补助；除此之外，作为与收益相关的政府补助。

对于政府文件未明确规定补助对象的，能够形成长期资产的，与资产价值相对应的政府补助部分作为与资产相关的政府补助，其余部分作为与收益相关的政府补助；难以区分的，将政府补助整体作为与收益相关的政府补助。

与资产相关的政府补助，确认为递延收益在相关资产使用期限内按照合理、系统的方法分期计入损益。与收益相关的政府补助，用于补偿已发生的相关成本费用或损失的，计入当期损益；用于补偿以后期间的相关成本费用或损失的，则计入递延收益，于相关成本费用或损失确认期间计入当期损益。本公司对相同或类似的政府补助业务，采用一致的方法处理。

与日常活动相关的政府补助，按照经济业务实质，计入其他收益。与日常活动无关的政府补助，计入营业外收支。

已确认的政府补助需要返还时，初始确认时冲减相关资产账面价值的，调整资产账面价值；存在相关递延收益余额的，冲减相关递延收益账面余额，超出部分计入当期损益；属于其他情况的，直接计入当期损益。

本公司取得的政策性优惠贷款贴息，区分以下两种情况，分别进行会计处理：

(1) 财政将贴息资金拨付给贷款银行，由贷款银行以政策性优惠利率向本公司提供贷款的，本公司以实际收到的借款金额作为借款的入账价值，按照借款本金和该政策性优惠利率计算相关借款费用。

(2) 财政将贴息资金直接拨付给本公司的，本公司将对应的贴息冲减相关借款费用。

(三十二) 递延所得税资产和递延所得税负债

对于可抵扣暂时性差异确认递延所得税资产，以未来期间很可能取得的用来抵扣可抵扣暂时性差异的应纳税所得额为限。对于能够结转以后年度的可抵扣亏损和税款抵减，以很可能获得用来抵扣可抵扣亏损和税款抵减的未来应纳税所得额为限，确认相应的递延所得税资产。

对于应纳税暂时性差异，除特殊情况外，确认递延所得税负债。

不确认递延所得税资产或递延所得税负债的特殊情况包括：商誉的初始确认；除企业合并以外的发生时既不影响会计利润也不影响应纳税所得额（或可抵扣亏损）的其他交易或事项。

当拥有以净额结算的法定权利，且意图以净额结算或取得资产、清偿负债同时进行，当期所得税资产及当期所得税负债以抵销后的净额列报。

当拥有以净额结算当期所得税资产及当期所得税负债的法定权利，且递延所得税资产及递延所得税负债是与同一税收征管部门对同一纳税主体征收的所得税相关或者是对不同的纳税主体相关，但在未来每一具有重要性的递延所得税资产及负债转回的期间内，涉及的纳税主体意图以净额结算当期所得税资产和负债或是同时取得资产、清偿负债时，递延所得税资产及递延所得税负债以抵销后的净额列报。

(三十三) 租赁

租赁，是指在一定期间内，出租人将资产的使用权让与承租人以获取对价的合同。

1. 本公司作为承租人

本公司于租赁期开始日确认使用权资产，并按尚未支付的租赁付款额的现值确认租赁负债。租赁付款额包括固定付款额，以及在合理确定将行使购买选择权或终止租赁选择权的情况下需支付的款项等。按销售额的一定比例确定的可变租金不纳入租赁付款额，在实际发生时计入当期损益。

本公司的使用权资产包括租入的房屋及建筑物、机器设备、运输工具及计算机及电子设备等。

对于租赁期不超过 12 个月的短期租赁和单项资产全新时价值较低的低价值资产租赁，本公司选择不确认使用权资产和租赁负债，将相关租金支出在租赁期内各个期间按照直线法计入当期损益或相关资产成本。

2. 本公司作为出租人

实质上转移了与租赁资产所有权有关的几乎全部风险和报酬的租赁为融资租赁。其他的租赁为经营租赁。

(1) 经营租赁

本公司经营租出自有的房屋建筑物、机器设备及运输工具时，经营租赁的租金收入在租赁期内按照直线法确认。本公司将按销售额的一定比例确定的可变租金在实际发生时计入租金收入。

(2) 融资租赁

于租赁期开始日，本公司对融资租赁确认应收融资租赁款，并终止确认相关资产。本公司将应收融资租赁款列示为长期应收款，自资产负债表日起一年内(含一年)收取的应收融资租赁款列示为一年内到期的非流动资产。

3. 对短期租赁和低价值资产租赁进行简化处理

判断依据和会计处理方法如下：对于租赁期不超过 12 个月的短期租赁，本公司选择不确认使用权资产和租赁负债，将相关租金支出在租赁期内各个期间按照直线法计入当期损益或相关资产成本。

(三十四) 其他重要会计政策和会计估计

无

(三十五) 重要会计政策和会计估计的变更

1. 重要会计政策变更

(1) 《企业会计准则解释第 16 号》

财政部于 2022 年 12 月 13 日发布了《企业会计准则解释第 16 号》，本公司自 2023 年 1 月 1 日起执行“关于单项交易产生的资产和负债相关的递延所得税不适用初始确认豁免的会计处理”，并将累积影响数调整财务报表列报最早期间的期初留存收益及其他相关财务报表项目。执行上述会计政策的主要影响如下：

① 合并比较财务报表的相关项目调整如下：

受影响的报表项目	2022 年 12 月 31 日（合并）		
	调整前	调整金额	调整后
资产负债表项目：			
递延所得税资产	29,998,220.61	112,066.32	30,110,286.93
递延所得税负债	3,016,350.00	161,969.28	3,178,319.28
未分配利润	-952,775,657.80	-49,902.96	-952,825,560.76

（续上表）

受影响的报表项目	2022 年度（合并）		
	调整前	调整金额	调整后
利润表项目：			
所得税费用	-4,514,193.86	-55,885.21	-4,570,079.07

② 执行本会计政策对母公司财务报表的相关项目无影响。

(2) 《企业会计准则解释第 17 号》

财政部于 2023 年 10 月 25 日发布了《企业会计准则解释第 17 号》，其中“三、关于售后租回交易的会计处理”的规定，允许企业自发布年度提前执行。本公司自 2023 年度执行上述规定，并对《企业会计准则第 21 号——租赁》首次执行日后开展的售后租回交易进行追溯调整。

本公司选择自公布之日起执行该解释，相关规定未对本公司财务状况和经营成果产生重大影响。

2. 重要会计估计变更

本公司报告期末未发生重要会计估计变更。

四、税项

(一) 主要税种和税率

税种	计税依据	税率
增值税	按税法规定计算的销售货物和应税劳务收入为基础计算销项税额，在扣除当期允许抵扣的进项税额后，差额部分为应交增值税	13%、6%
教育费附加	按实际缴纳的流转税计缴	3%
地方教育附加	按实际缴纳的流转税计缴	2%
城市维护建设税	按实际缴纳的流转税计缴	7%、1%
企业所得税	按应纳税所得额计缴	25%

五、合并财务报表项目注释

(一) 货币资金

项目	期末余额	上年年末余额
库存现金	22,253.23	30,469.64
银行存款	42,508,180.12	24,370,115.69
其他货币资金	1,992.99	43,299.17
合计	42,532,426.34	24,443,884.50
其中：存放在境外的款项总额		

其中因抵押、质押或冻结等对使用有限制，以及放在境外且资金汇回受到限制的货币资金明细如下：

项目	期末余额	上年年末余额
因担保诉讼受司法冻结使用权限制	3,860,496.14	3,851,752.63
合计	3,860,496.14	3,851,752.63

(二) 交易性金融资产

项目	期末余额	上年年末余额
以公允价值计量且其变动计入当期损益的金融资产	3,423,789.09	347,918.61
其中：债务工具投资		
权益工具投资	3,423,789.09	347,918.61
衍生金融资产		
其他		
指定为以公允价值计量且其变动计入当期损益的金融资产		
其中：债务工具投资		
其他		
合计	3,423,789.09	347,918.61

说明：交易性金融资产金额为公司股票账户的股票投资，期末余额主要为孙公司北京迪思公关顾问有限公司对长沙君马汽车销售有限公司申报破产债权获得偿付的众泰汽车股票。

(三) 应收账款

1. 应收账款按账龄披露

账龄	期末余额	上年年末余额
1 年以内		
其中：3 个月以内（含 3 个月）	434,895,774.78	373,324,912.11
3-6 个月（含 6 个月）	286,996,243.72	264,455,799.49
6-12 个月（含 1 年）	148,584,940.09	187,786,548.46
1 年以内小计	870,476,958.59	825,567,260.06
1 至 2 年	34,944,334.31	26,219,674.72
2 至 3 年	176,148.00	98,844.23
3 年以上	23,165,654.65	24,320,685.80
小计	928,763,095.55	876,206,464.81
减：坏账准备	37,132,772.67	39,025,960.81
合计	891,630,322.88	837,180,504.00

2. 应收账款按坏账计提方法分类披露

类别	期末余额				账面价值
	账面余额		坏账准备		
	金额	比例（%）	金额	计提比例（%）	
按单项计提坏账准备	14,651,119.64	1.58	14,651,119.64	100.00	
按组合计提坏账准备	914,111,975.91	98.42	22,481,653.03	2.46	891,630,322.88
其中：账龄组合	914,111,975.91	98.42	22,481,653.03	2.46	891,630,322.88
合计	928,763,095.55	100.00	37,132,772.67	4.00	891,630,322.88

类别	上年年末余额				账面价值
	账面余额		坏账准备		
	金额	比例（%）	金额	计提比例（%）	
按单项计提坏账准备	17,225,003.40	1.97	15,904,995.02	92.34	1,320,008.38
按组合计提坏账准备	858,981,461.41	98.03	23,120,965.79	2.69	835,860,495.62
其中：账龄组合	858,981,461.41	98.03	23,120,965.79	2.69	835,860,495.62
合计	876,206,464.81	100.00	39,025,960.81	4.45	837,180,504.00

(1) 按单项计提坏账准备共一项，相关信息如下：

①按单项计提坏账准备：诉讼后未实际执行

名称	上年年末余额		期末余额			
	账面余额	坏账准备	账面余额	坏账准备	计提比例 (%)	计提理由
江西汉腾汽车销售有限公司	8,245,193.83	8,245,193.83	8,245,193.83	8,245,193.83	100	预计无法收回
重庆宝力优特科技有限公司	3,900,000.00	3,900,000.00	3,900,000.00	3,900,000.00	100	预计无法收回
苏宁易购集团股份有限公司苏宁采购中心	2,012,065.01	2,012,065.01	2,012,065.01	2,012,065.01	100	预计无法收回
南昌陆风汽车营销有限公司	2,573,883.76	1,253,875.38				预计无法收回
紫梧桐(北京)资产管理有限公司	220,882.80	220,882.80	220,882.80	220,882.80	100	预计无法收回
苏宁体育文化传媒(北京)有限公司	132,400.00	132,400.00	132,400.00	132,400.00	100	预计无法收回
安克创新科技股份有限公司	114,268.00	114,268.00	114,268.00	114,268.00	100	预计无法收回
江苏苏宁物流有限公司	26,310.00	26,310.00	26,310.00	26,310.00	100	预计无法收回
合计	17,225,003.40	15,904,995.02	14,651,119.64	14,651,119.64		

(2) 按组合计提坏账准备共一项，相关信息如下：

①按组合计提坏账准备：账龄组合

名称	期末余额		
	应收账款	坏账准备	计提比例 (%)
账龄组合	914,111,975.91	22,481,653.03	2.46
合计	914,111,975.91	22,481,653.03	2.46

3. 本期计提、收回或转回的坏账准备情况

类别	上年年末余额	本期变动金额				期末余额
		计提	收回或转回	转销或核销	其他变动	
单项计提	15,904,995.02		1,254,483.66		-608.28	14,651,119.64
账龄组合	23,120,965.79	-639,312.76				22,481,653.03
合计	39,025,960.81	-639,312.76	1,254,483.66		-608.28	37,132,772.67

其中本期坏账准备收回或转回金额重要的：

单位名称	收回或转回金额	转回原因	收回方式	确定原坏账准备计提比例的依据及其合理性
南昌陆风汽车营销有限公司	1,253,875.38		银行存款	
合计	1,253,875.38			

4. 本期实际核销的应收账款情况

无

5. 按欠款方归集的期末余额前五名的应收账款情况

单位名称	应收账款期末余额	占应收账款期末余额合计数的比例(%)	应收账款坏账准备 减值准备期末余额
重庆长安汽车股份有限公司	127,533,154.63	13.73	1,145,647.10
长安福特汽车有限公司销售分公司	93,568,459.22	10.07	336,180.08
合众新能源汽车股份有限公司	79,799,239.05	8.59	3,744,029.92
浙江吉利控股集团汽车销售有限公司	70,011,986.04	7.54	1,041,537.45
东风汽车集团股份有限公司乘用车公司	61,552,375.36	6.63	974,627.79
合计	432,465,214.30	46.56	7,242,022.34

(四) 应收款项融资

1. 应收款项融资分类列示

项目	期末余额	上年年末余额
应收票据	19,602,856.79	21,803,098.14
合计	19,602,856.79	21,803,098.14

2. 按坏账计提方法分类披露

类别	期末余额			上年年末余额		
	账面余额		坏账准备	账面余额		坏账准备
	金额	比例 (%)		金额	比例 (%)	
按组合计提坏账准备	19,602,856.79	100.00		21,803,098.14	100.00	21,803,098.14
其中：账龄组合	19,602,856.79	100.00		21,803,098.14	100.00	21,803,098.14
合计	19,602,856.79	100.00		21,803,098.14	100.00	21,803,098.14

(1) 按组合计提坏账准备共一项，相关信息如下：

①按组合计提坏账准备：银行承兑汇票

名称	期末余额		
	应收款项融资	坏账准备	计提比例(%)
银行承兑汇票	19,602,856.79		
合计	19,602,856.79		

3. 本期计提、收回或转回的坏账准备情况

无

4. 期末公司已质押的应收款项融资

无

5. 期末公司已背书或贴现且在资产负债表日尚未到期的应收款项融资

项目	期末终止确认金额	期末未终止确认金额
银行承兑汇票	123,512,496.02	13,176,742.87
合计	123,512,496.02	13,176,742.87

6. 本期实际核销的应收款项融资情况

无

7. 应收款项融资本期增减变动及公允价值变动情况

无

8. 其他说明

无

(五) 预付款项

1. 预付款项按账龄列示

账龄	期末余额		上年年末余额	
	金额	比例(%)	金额	比例(%)
1年以内	32,575,902.71	99.92	19,650,446.42	99.44
1至2年	280.00	0.01	106,294.79	0.54
2至3年	20,120.00	0.06		
3年以上	3,935.28	0.01	3,935.28	0.02

账龄	期末余额		上年年末余额	
	金额	比例 (%)	金额	比例 (%)
合计	32,600,237.99	100.00	19,760,676.49	100.00

2. 按预付对象归集的期末余额前五名的预付款情况

预付对象	期末余额	占预付款项期末余额合计数的比例 (%)
武汉巨量星图科技有限公司	16,251,395.00	49.85
超电（上海）信息科技有限公司	3,417,108.49	10.48
天津宏达营销管理有限公司	2,906,382.00	8.92
上海酷野睿速体育发展有限公司	1,692,950.00	5.19
广东永超科技制造有限公司	1,064,700.00	3.27
合计	25,332,535.49	77.71

(六) 其他应收款

项目	期末余额	上年年末余额
应收利息		
应收股利		2,174,880.00
其他应收款	54,703,353.83	45,151,931.41
合计	54,703,353.83	47,326,811.41

1. 应收股利

(1) 应收股利分类

项目（或被投资单位）	期末余额	上年年末余额
应收股利		2,174,880.00
小计		2,174,880.00
减：坏账准备		
合计		2,174,880.00

(2) 按坏账计提方法分类披露

类别	期末余额			上年年末余额		
	账面余额		坏账准备	账面余额		坏账准备
	金额	比例		金额	比例 (%)	
按组合计提坏账准备			金额	计提比例	金额	计提比例
其中：账龄组合						
合计						
			2,174,880.00		2,174,880.00	100.00
			2,174,880.00		2,174,880.00	100.00
			2,174,880.00		2,174,880.00	100.00

(3) 本期计提、收回或转回的坏账准备情况

无

(4) 本期实际核销的应收股利情况

无

2. 其他应收款

(1) 其他应收款按款项性质分类情况

款项性质	期末账面余额	上年年末账面余额
项目备用金	6,217,860.56	7,638,069.10
保证金	18,682,000.00	11,626,000.00
押金	3,681,958.62	2,559,173.34
往来款	35,403,067.28	32,192,877.77
合计	63,984,886.46	54,016,120.21

(2) 按账龄披露

账龄	期末余额	上年年末余额
1 年以内		
其中：3 个月以内（含 3 个月）	33,795,669.66	27,548,977.99
3-6 个月（含 6 个月）	5,914,341.72	3,122,082.21
6-12 个月（含 1 年）	6,291,990.67	9,210,559.78
1 年以内小计	46,002,002.05	39,881,619.98
1 至 2 年	8,600,994.73	3,644,047.40
2 至 3 年	2,670,398.95	4,962,404.55
3 年以上	6,711,490.73	5,528,048.28
小计	63,984,886.46	54,016,120.21
减：坏账准备	9,281,532.63	8,864,188.80
合计	54,703,353.83	45,151,931.41

(3) 按坏账计提方法分类披露

类别	期末余额				账面价值
	账面余额		坏账准备		
	金额	比例（%）	金额	计提比例（%）	
按组合计提坏账准备	63,984,886.46	100.00	9,281,532.63	14.51	54,703,353.83
其中：账龄组合	63,984,886.46	100.00	9,281,532.63	14.51	54,703,353.83

类别	期末余额				账面价值
	账面余额		坏账准备		
	金额	比例 (%)	金额	计提比例 (%)	
合计	63,984,886.46	100.00	9,281,532.63	14.51	54,703,353.83

类别	上年年末余额				账面价值
	账面余额		坏账准备		
	金额	比例 (%)	金额	计提比例 (%)	
按组合计提坏账准备	54,016,120.21	100.00	8,864,188.80	16.41	45,151,931.41
其中：账龄组合	54,016,120.21	100.00	8,864,188.80	16.41	45,151,931.41
合计	54,016,120.21	100.00	8,864,188.80	16.41	45,151,931.41

②按组合计提坏账准备共一项，相关信息如下：

a. 按组合计提坏账准备：账龄组合

名称	期末余额		
	其他应收款	坏账准备	计提比例 (%)
账龄组合	63,984,886.46	9,281,532.63	14.51
合计	63,984,886.46	9,281,532.63	14.51

③按照预期信用损失一般模型计提坏账准备：

坏账准备	第一阶段	第二阶段	第三阶段	合计
	未来 12 个月预期信用损失	整个存续期预期信用损失（未发生信用减值）	整个存续期预期信用损失（已发生信用减值）	
2023 年 1 月 1 日余额	8,864,188.80			8,864,188.80
2023 年 1 月 1 日余额				
在本期				
——转入第二阶段				
——转入第三阶段				
——转回第二阶段				
——转回第一阶段				
本期计提	477,343.83			477,343.83
本期转回				
本期转销				
本期核销	60,000.00			60,000.00
其他变动				

2023年12月31日余额	9,281,532.63			9,281,532.63
---------------	--------------	--	--	--------------

(4) 本期计提、收回或转回的坏账准备情况

类别	上年年末余额	本期变动金额				期末余额
		计提	收回或转回	转销或核销	其他	
账龄组合	8,864,188.80	477,343.83		60,000.00		9,281,532.63
合计	8,864,188.80	477,343.83		60,000.00		9,281,532.63

(5) 本期实际核销的其他应收款项情况

项目	核销金额
实际核销的其他应收款	60,000.00

(6) 按欠款方归集的期末余额前五名的其他应收款项情况

单位名称	款项性质	期末余额	账龄	占其他应收款期末余额合计数的比例(%)	坏账准备期末余额
重组管理人	往来款	18,181,279.06	3个月以内	28.41	
重庆长安汽车股份有限公司	保证金	5,000,000.00	1-2年	7.81	1,600,000.00
长安福特汽车有限公司销售分公司	保证金	3,000,000.00	1-2年; 2-3年	4.69	1,100,000.00
南京岩石资产管理有限公司	保证金	3,000,000.00	3年以上	4.69	3,000,000.00
长城汽车股份有限公司	保证金	2,600,000.00	3-6个月	4.06	5,000.00
合计		31,781,279.06		49.66	5,705,000.00

(七) 存货

1. 存货分类

项目	期末余额			上年年末余额		
	账面余额	存货跌价准备或合同履约成本减值准备	账面价值	账面余额	存货跌价准备或合同履约成本减值准备	账面价值
原材料	38,303.48		38,303.48			
库存商品	962,905.53	634,881.21	328,024.32	667,644.99	634,881.21	32,763.78
合计	1,001,209.01	634,881.21	366,327.80	667,644.99	634,881.21	32,763.78

2. 存货跌价准备和合同履约成本减值准备

项目	上年年末 余额	本期增加金额		本期减少金额		期末余额	备注
		计提	其他	转回或转 销	其他		
库存商品	634,881.21					634,881.21	
合计	634,881.21					634,881.21	

3. 存货期末余额含有借款费用资本化金额的说明

无

4. 合同履约成本本期摊销金额的说明

无

5. 存货受限情况

无

(八) 其他流动资产

项目	期末余额	上年年末余额
待抵扣税费	12,129,722.20	11,472,642.36
预缴所得税	22.71	
合计	12,129,744.91	11,472,642.36

(九) 长期股权投资

被投资单位	上年年末余额	减值准备上年年末余额	本期增减变动							期末余额	减值准备期末余额		
			追加投资	减少投资	权益法下确认的投资损益	其他综合收益调整	其他权益变动	宣告发放现金股利或利润	计提减值准备			其他	
1. 联营企业													
上海演娱文化传媒有限公司		454,295.32										454,295.32	
北京快友世纪科技有限公司	38,897,760.19	49,478,509.40			-2,629,579.66	31,948.97						36,300,129.50	49,478,509.40
北京新七天电子商务技术股份有限公司	39,636,793.74				-427,848.18	-2,317.00						39,206,628.56	
小计	78,534,553.93	49,932,804.72			-3,057,427.84	29,631.97						75,506,758.06	49,932,804.72
合计	78,534,553.93	49,932,804.72			-3,057,427.84	29,631.97						75,506,758.06	49,932,804.72

可收回金额按公允价值减去处置费用后的净额确定

项目	账面价值	可收回金额	减值金额	公允价值 and 处置费用 的确定方式	关键参数	关键参数的确定依据
北京快友世纪科技股份有限公司	36,300,129.50	47,870,119.42	无	市场法	PB	对可比上市公司选择PB, 并采用合理的财务指标对其进行修正、调整, 在考虑缺少流通折扣的基础上, 进而估算出被评估单位的PB
合计	36,300,129.50	47,870,119.42				

(十) 其他权益工具投资

1. 其他权益工具投资情况

项目名称	期末余额	本期计入其他综合收益的利得	本期计入其他综合收益的损失	本期未计入其他综合收益的利得	本期未计入其他综合收益的损失	本期确认的股利收入	指定为以公允价值计量且其变动计入其他综合收益的原因	上年年末余额	指定为以公允价值计量且其变动计入其他综合收益的原因
北京一丰管理咨询有限公司	44,035.48		9,705.47				出于战略原因而计划长期持有	53,740.95	
北京执惠旅游文化传播有限公司	716,908.20		122,628.72				出于战略原因而计划长期持有	839,536.92	
北京创世云科技股份有限公司	7,375,000.00		2,500,000.00				出于战略原因而计划长期持有		
北京千红众信科技有限公司	2,761,166.30	257,293.70					出于战略原因而计划长期持有	2,503,872.60	
合计	10,897,109.98	257,293.70	2,632,334.19					3,397,150.47	

(十一) 投资性房地产**1. 采用公允价值模式计量的投资性房地产**

项目	房屋、建筑物	合计
一、上年年末余额	5,638,212.50	5,638,212.50
二、本期变动		
加：外购		
减：处置		
公允价值变动	8,401.10	8,401.10
三、期末余额	5,646,613.60	5,646,613.60

说明：公司的投资性房地产地处重庆九龙坡，该地房产交易活跃，公司能够从房地产交易市场上取得同类或类似房地产的市场价格及其他相关信息，从而对投资性房地产的公允价值作出合理的估计。

采用公允价值计量的投资性房地产按项目披露：

项目名称	地理位置	竣工时间	建筑面积	报告期租金收入	期初公允价值	期末公允价值	公允价值变动幅度(%)	公允价值变动原因及报告索引
重庆市九龙坡石坪桥张正街9号六间商铺	重庆市九龙坡石坪桥张正街9号	2018年12月28日	551.6 m ²	无	5,638,212.50	5,646,613.60	0.15	
合计					5,638,212.50	5,646,613.60		

(十二) 固定资产

项目	期末余额	上年年末余额
固定资产	5,072,419.17	5,007,125.77
固定资产清理		
合计	5,072,419.17	5,007,125.77

1. 固定资产情况

项目	房屋及建筑物	运输工具	办公设备及其他	专用设备	合计
1. 账面原值					
(1) 上年年末余额	462,800.00	3,232,673.95	9,870,464.04		13,565,937.99
(2) 本期增加金额			1,095,909.78	390,000.00	1,485,909.78
一购置			1,095,909.78	390,000.00	1,485,909.78
(3) 本期减少金额			233,733.29		233,733.29
一处置或报废			233,733.29		233,733.29
(4) 期末余额	462,800.00	3,232,673.95	10,732,640.53	390,000.00	14,818,114.48
2. 累计折旧					
(1) 上年年末余额	150,979.82	1,314,144.77	7,093,687.63		8,558,812.22
(2) 本期增加金额	21,981.24	357,327.00	887,167.08	61,750.20	1,328,225.52
一计提	21,981.24	357,327.00	887,167.08	61,750.20	1,328,225.52
(3) 本期减少金额			141,342.43		141,342.43
一处置或报废			141,342.43		141,342.43
(4) 期末余额	172,961.06	1,671,471.77	7,839,512.28	61,750.20	9,745,695.31
3. 减值准备					
(1) 上年年末余额					
(2) 本期增加金额					
一计提					
(3) 本期减少金额					
一处置或报废					
(4) 期末余额					
4. 账面价值					
(1) 期末账面价值	289,838.94	1,561,202.18	2,893,128.25	328,249.80	5,072,419.17
(2) 上年年末账面价值	311,820.18	1,918,529.18	2,776,776.41		5,007,125.77

(十三) 使用权资产

1. 使用权资产情况

项目	房屋建筑物	合计
一、账面原值		
1. 上年年末余额	34,545,615.67	34,545,615.67
2. 本期增加金额	25,270,592.43	25,270,592.43
3. 本期减少金额	23,226,089.52	23,226,089.52
4. 期末余额	36,590,118.58	36,590,118.58
二、累计折旧		
1. 上年年末余额	23,662,861.74	23,662,861.74
2. 本期增加金额	12,769,954.49	12,769,954.49
(1) 计提	12,769,954.49	12,769,954.49
3. 本期减少金额	23,226,089.52	23,226,089.52
(1) 到期	23,226,089.52	23,226,089.52
4. 期末余额	13,206,726.71	13,206,726.71
三、减值准备		
1. 上年年末余额		
2. 本期增加金额		
3. 本期减少金额		
4. 期末余额		
四、账面价值		
1. 上年年末余额	10,882,753.93	10,882,753.93
2. 期末余额	23,383,391.87	23,383,391.87

(十四) 无形资产

1. 无形资产情况

项目	商标权	软件系统	合计
1. 账面原值			
(1) 上年年末余额	12,079,837.50	4,109,310.96	16,189,148.46
(2) 本期增加金额		258,212.42	258,212.42
一购置		17,800.00	17,800.00
一其他增加		240,412.42	240,412.42

项目	商标权	软件系统	合计
(3) 本期减少金额		31,196.55	31,196.55
— 处置		31,196.55	31,196.55
(4) 期末余额	12,079,837.50	4,336,326.83	16,416,164.33
2. 累计摊销			
(1) 上年年末余额	141,342.94	2,298,644.05	2,439,986.99
(2) 本期增加金额		465,747.74	465,747.74
— 计提		465,747.74	465,747.74
(3) 本期减少金额		31,196.55	31,196.55
— 处置		31,196.55	31,196.55
(4) 期末余额	141,342.94	2,733,195.24	2,874,538.18
3. 减值准备			
(1) 上年年末余额			
(2) 本期增加金额			
(3) 本期减少金额			
(4) 期末余额			
4. 账面价值			
(1) 期末账面价值	11,938,494.56	1,603,131.59	13,541,626.15
(2) 上年年末账面价值	11,938,494.56	1,810,666.91	13,749,161.47

期末无形资产中通过公司内部研发形成的无形资产占无形资产余额的比例为 0%。

2. 未办妥产权证书的土地使用权情况

无

(十五) 开发支出

项目	上年年末余额	本期增加	本期减少	期末余额
软件系统	188,525.63		188,525.63	
合计	188,525.63		188,525.63	

(十六) 商誉

1. 商誉账面原值

被投资单位名称或形成商誉的事项	上年年末余额	本期增加	本期减少	期末余额
-----------------	--------	------	------	------

天津迪思文化传媒有限公司	571,878,165.58			571,878,165.58
合计	571,878,165.58			571,878,165.58

2. 商誉减值准备

被投资单位名称或形成商誉的事项	上年年末余额	本期增加	本期减少	期末余额
天津迪思文化传媒有限公司	518,530,701.41			518,530,701.41
合计	518,530,701.41			518,530,701.41

3. 商誉所在资产组或资产组组合的相关信息

名称	所属资产组或组合的构成及依据	所属经营分部及依据	是否与以前年度保持一致
迪思传媒资产组	资产组主要资产为固定资产（房屋建筑物、设备类资产）、无形资产、长期待摊费用以及开发支出	不适用	是

资产组或资产组组合发生变化：无

4. 可收回金额的具体确定方法

可收回金额按预计未来现金流量的现值确定

单位：万元

项目	账面价值	可收回金额	减值金额	预测期的年限	预测期的关键参数	稳定期的关键参数	稳定期的关键参数的确定依据
天津迪思传媒资产组	69,100,981.37	79,000,000.00	无	5 年	收入增长率：预测期 5 年复合增长率为 4.5% 利润率：0.85%~3.83% 折现率：13.60%	收入增长率：0.00% 利润率：3.83% 折现率：13.60%	保持预测期最后一年参数选取。 收入增长率、利润率：根据公司近两年的经营业绩、增长率、主产品在国内市场销售增长情况、同类竞争对手盈利情况以及管理层对市场发展的预期。 折现率：采用税前 WACC 模型进行测算，反应

							当前市场货币 时间价值和相 关资产组特定 风险。
合计	69,100,981.37	79,000,000.00					

5. 业绩承诺完成及对应商誉减值情况

无

(十七) 长期待摊费用

项目	上年年末余额	本期增加金额	本期摊销金额	其他减少金额	期末余额
装修费	614,994.59	175,137.98	380,415.57		409,717.00
央视频摊销	4,716,981.15	10,877,358.54	15,594,339.69		
合计	5,331,975.74	11,052,496.52	15,974,755.26		409,717.00

(十八) 递延所得税资产和递延所得税负债

1. 未经抵销的递延所得税资产

项目	期末余额		上年年末余额	
	可抵扣暂时性差异	递延所得税资产	可抵扣暂时性差异	递延所得税资产
资产减值准备	35,580,765.65	8,895,191.49	37,046,741.21	9,261,685.32
可抵扣亏损	50,210,188.52	12,552,547.13	25,035,240.09	6,258,810.02
股份支付	27,042,608.32	6,760,652.08	57,515,517.38	14,378,879.34
投资性房地产公允价值变动	226,271.60	56,567.90	234,672.70	58,668.18
交易性金融资产公允价值变动	1,131,277.41	282,819.36	160,710.99	40,177.75
租赁	21,892,808.56	5,473,202.14	10,683,142.15	2,670,785.54
合计	136,083,920.06	34,020,980.10	130,676,024.52	32,669,006.15

2. 未经抵销的递延所得税负债

项目	期末余额		上年年末余额	
	应纳税暂时性差异	递延所得税负债	应纳税暂时性差异	递延所得税负债
非同一控制企业合并资产评估增值	12,065,400.00	3,016,350.00	12,065,400.00	3,016,350.00

项目	期末余额		上年年末余额	
	应纳税暂时性差异	递延所得税负债	应纳税暂时性差异	递延所得税负债
租赁	23,383,391.96	5,845,847.99	10,947,409.85	2,720,688.50
合计	35,448,791.96	8,862,197.99	23,012,809.85	5,737,038.50

3. 以抵销后净额列示的递延所得税资产或负债

项目	期末余额		上年年末余额	
	递延所得税资产和负债互抵金额	抵销后递延所得税资产或负债余额	递延所得税资产和负债互抵金额	抵销后递延所得税资产或负债余额
递延所得税资产	5,427,901.08	28,593,079.02	2,558,719.22	30,110,286.93
递延所得税负债	5,427,901.08	3,434,296.91	2,558,719.22	3,178,319.28

4. 未确认递延所得税资产明细

项目	期末余额	上年年末余额
可抵扣暂时性差异	135,922,459.85	142,457,678.68
可抵扣亏损	692,540,154.32	615,768,941.81
合计	828,462,614.17	758,226,620.49

5. 未确认递延所得税资产的可抵扣亏损将于以下年度到期

年份	期末余额	上年年末余额	备注
2024 年	241,952,115.05	223,456,270.56	
2025 年	143,400,387.90	141,341,647.45	
2026 年	161,744,378.05	208,836,440.06	
2027 年	80,205,614.86	42,134,583.74	
2028 年	65,237,658.46		
合计	692,540,154.32	615,768,941.81	

(十九) 其他非流动资产

项目	期末余额			上年年末余额		
	账面余额	减值准备	账面价值	账面余额	减值准备	账面价值
投资预付款				6,000,000.00		6,000,000.00
合计				6,000,000.00		6,000,000.00

其他说明：公司于 2022 年 11 月 16 日与方颢龙签署关于北京创世云科技股份有限公司（以下简称创世云）之股权转让协议书，公司以 987.5 万元受让方颢龙持有的创世云 1.25% 股权，本期已全部支付，分类为以公允价值计量且其变动计入其他综合收益的其他权益工具投资。

（二十）所有权或使用权受限资产

项目	期末				期初			
	账面余额	账面价值	受限类型	受限情况	账面余额	账面价值	受限类型	受限情况
货币资金	3,860,496.14	3,860,496.14	冻结		3,851,752.63	3,851,752.63	冻结	
应收账款	8,863,849.61	8,789,000.24	质押					
合计	12,724,345.75	12,649,496.38			3,851,752.63	3,851,752.63		

其他说明：

注 1：因担保诉讼受司法冻结使用权限制；

注 2：为本期与中国兵器装备集团商业保理有限公司签订的保理合同，根据合同编号为 SX2023009131-02 的保理融资申请确认书质押对重庆长安汽车股份有限公司的应收账款。

（二十一）短期借款

1. 短期借款分类

项目	期末余额	上年年末余额
质押借款	7,200,000.00	
保证借款	5,000,000.00	
合计	12,200,000.00	

短期借款分类的说明：质押借款合同编号 SX2023009131 为孙公司北京迪思公关顾问有限公司与中国兵器装备集团商业保理有限公司签订的保理合同，适用于有追索权的保理业务，保理融资额度为 3,000.00 万元，额度可循环使用，融资届满日为 2024 年 7 月 12 日，质押标的为重庆长安汽车股份有限公司的应收账款，融资利率为年化 3.4%；

保证借款合同编号 31010120230001645 为孙公司上海迪思市场策划咨询有限公司与中国农业银行股份有限公司上海长宁支行签订的借款期限为 2023/5/30 至 2024/5/29 的不可循环流动资金借款合同，贷款利率为 3.65%，担保人为上海市中小微企业政策性融资担保基金管理中心。

2. 已逾期未偿还的短期借款

本期末已逾期未偿还的短期借款总额为 0 元。

(二十二) 应付账款

1. 应付账款列示

项目	期末余额	上年年末余额
1 年以内	486,521,761.63	490,243,171.94
1-2 年	148,625,416.52	196,874,450.81
2-3 年	56,494,616.61	18,207.44
3 年以上	18,207.44	
合计	691,660,002.20	687,135,830.19

(二十三) 合同负债

项目	期末余额	上年年末余额
预收账款	715,896.57	1,393,022.99
合计	715,896.57	1,393,022.99

(二十四) 应付职工薪酬

1. 应付职工薪酬列示

项目	上年年末余额	本期增加	本期减少	期末余额
短期薪酬	8,926,544.64	147,321,745.50	137,818,237.56	18,430,052.58
离职后福利-设定提存计划	1,289,802.77	22,414,249.75	21,955,442.92	1,748,609.60
辞退福利		335,244.50	335,244.50	
一年内到期的其他福利				
合计	10,216,347.41	170,071,239.75	160,108,924.98	20,178,662.18

2. 短期薪酬列示

项目	上年年末余额	本期增加	本期减少	期末余额
(1) 工资、奖金、津贴和补贴	6,944,194.57	115,040,241.59	105,388,160.34	16,596,275.82
(2) 职工福利费		2,420,730.89	2,420,730.89	
(3) 社会保险费	1,262,053.85	11,760,848.10	11,189,125.19	1,833,776.76

项目	上年年末余额	本期增加	本期减少	期末余额
其中：医疗保险费	1,212,801.51	11,493,616.98	10,893,516.51	1,812,901.98
工伤保险费	23,063.83	256,944.54	259,182.35	20,826.02
生育保险费	26,188.51	10,286.58	36,426.33	48.76
(4) 住房公积金	720,296.22	18,099,924.92	18,820,221.14	
(5) 工会经费和职工教育经费				
(6) 短期带薪缺勤				
(7) 短期利润分享计划				
合计	8,926,544.64	147,321,745.50	137,818,237.56	18,430,052.58

3. 设定提存计划列示

项目	上年年末余额	本期增加	本期减少	期末余额
基本养老保险	1,244,511.02	21,524,037.21	21,089,940.69	1,678,607.54
失业保险费	45,291.75	890,212.54	865,502.23	70,002.06
企业年金缴费				
合计	1,289,802.77	22,414,249.75	21,955,442.92	1,748,609.60

(二十五) 应交税费

税费项目	期末余额	上年年末余额
增值税	6,682,120.50	538,317.18
教育费附加	1,196,528.02	1,019,064.30
个人所得税	1,149,756.13	420,052.92
地方教育附加	797,685.32	679,376.25
企业所得税	783,275.17	3,570,770.49
城市维护建设税	781,994.81	790,984.49
其他税费	9,967.92	
房产税	8,714.88	8,714.88
土地使用税	1,070.06	1,070.06
合计	11,411,112.81	7,028,350.57

(二十六) 其他应付款

项目	期末余额	上年年末余额
其他应付款	5,757,790.64	9,094,404.87

项目	期末余额	上年年末余额
合计	5,757,790.64	9,094,404.87

1. 其他应付款

(1) 按款项性质列示

项目	期末余额	上年年末余额
往来款	5,757,790.64	9,094,404.87
合计	5,757,790.64	9,094,404.87

(二十七) 一年内到期的非流动负债

项目	期末余额	上年年末余额
一年内到期的租赁负债	9,977,112.85	7,054,788.63
合计	9,977,112.85	7,054,788.63

(二十八) 其他流动负债

项目	期末余额	上年年末余额
待转销项税	33,997,243.02	33,949,265.42
未终止确认的应收票据	13,176,742.87	
合计	47,173,985.89	33,949,265.42

(二十九) 长期借款

长期借款分类:

项目	期末余额	上年年末余额
保证借款	5,142,857.10	
合计	5,142,857.10	

长期借款分类的说明:

孙公司北京顶点透视公关顾问有限公司与深圳前海微众银行股份有限公司于 2023 年 6 月 28 日签订合同编号为 ED4Y020230628004236 的综合授信合同, 在该合同下签订了合同编号为 GHDJJ4Y020230628018144、GHDJJ4Y020230628020263、GHDJJ4Y020230628020267 的流动资金周转借款合同, 合同金额均为 100 万元, 到期日均为 2023 年 6 月 28 日至 2025 年 6 月 28 日。借款合同利率均为 9.36%。

孙公司上海迪思市场策划咨询有限公司与深圳前海微众银行股份有限公司于 2023 年 6 月 28 日签订合同编号为 EDXS020230628008017 的综合授信合同，在该合同下签订了合同编号为 GHDJJXS020230628002821、GHDJJXS020230628010712、GHDJJXS020230628010719 的流动资金周转借款合同，合同金额均为 100 万元，到期日均为 2023 年 6 月 28 日至 2025 年 6 月 28 日。借款合同利率均为 8.64%。

(三十) 租赁负债

项目	期末余额	上年年末余额
租赁负债	11,799,657.36	3,541,814.69
合计	11,799,657.36	3,541,814.69

项目	期末余额	年初余额
1-2 年	11,427,982.97	3,541,814.69
2-5 年	371,674.39	
合计	11,799,657.36	3,541,814.69

(三十一) 预计负债

项目	期末余额	上年年末余额	形成原因
对外提供担保	170,945,922.91	180,939,922.91	债务担保
未决诉讼	37,392,815.90	39,789,012.94	股民诉讼
合计	208,338,738.81	220,728,935.85	

(三十二) 股本

项目	上年年末余额	本期变动增 (+) 减 (-)					期末余额
		发行新股	送股	公积金转股	其他	小计	
股份总额	922,347,736.00				25,769,750.00	25,769,750.00	948,117,486.00

其他说明：2022 年 4 月 11 日，公司第四届董事会召开第十五次会议，向符合激励条件的 73 名激励对象授予 5,240 万股第二类限制性股票。按照 50%、30%、20% 的比例分为三个归属期，第一个归属期规定的归属条件在 23 年 4 月 11 日已成就，符合归属资格的激励对象共计 69 人，可归属的限制性股票共计 2,576.9750 万股；其他 4 人因个人原因已离职，其已获授但尚未归属的限制性股票共计 86.05 万股不得归属，由公司作废。

(三十三) 资本公积

项目	上年年末余额	本期增加	本期减少	期末余额
资本溢价（股本溢价）	17,451,940.90	62,248,544.96		79,700,485.86
其他资本公积	221,858,813.67	45,368,533.60	50,780,603.89	216,446,743.38
合计	239,310,754.57	107,617,078.56	50,780,603.89	296,147,229.24

其他说明，包括本期增减变动情况、变动原因说明：主要为本期出售 3,892,669.00 股库存股，增加股本溢价 11,233,347.04 元，股权激励行权增加股本溢价 51,015,197.92 元；股份支付确认费用及未来预计行权时税前扣除事项增加其他资本公积 45,368,533.60 元，股权激励行权减少资本公积 50,780,603.89 元。

(三十四) 库存股

项目	上年年末余额	本期增加	本期减少	期末余额
库存股	56,893,816.70		9,537,039.05	47,356,777.65
合计	56,893,816.70		9,537,039.05	47,356,777.65

其他说明，包括本期增减变动情况、变动原因说明：

本期出售 3,892,669.00 股库存股，共计 9,537,039.05。

(三十五) 其他综合收益

项目	上年年末余额	本期发生额					期末余额
		本期所得税前发生额	减：前期计入其他综合收益当期转入损益	减：前期计入其他综合收益当期转入留存收益	减：所得税费用	税后归属于母公司	
1. 不能重分类进损益的其他综合收益	-1,769,516.20	-2,375,040.49				-2,375,040.49	-4,144,556.69
其中：重新计量设定受益计划变动额							
权益法下不能转损益的其他综合收益							
其他权益工具投资公允价值变动	-1,769,516.20	-2,375,040.49				-2,375,040.49	-4,144,556.69
企业自身信用风险公允价值变动							
2. 将重分类进损益的其他综合收益	-485,873.87	29,631.97				29,631.97	-456,241.90
其中：权益法下可转损益的其他综合收益	-485,873.87	29,631.97				29,631.97	-456,241.90
其他债权投资公允价值变动							
金融资产重分类计入其他综合收益的金额							
其他债权投资信用减值准备							
现金流量套期储备							
外币财务报表折算差额							
其他综合收益合计	-2,255,390.07	-2,345,408.52				-2,345,408.52	-4,600,798.59

(三十六) 盈余公积

项目	上年年末余额	本期增加	本期减少	期末余额
法定盈余公积	35,442,366.75			35,442,366.75
合计	35,442,366.75			35,442,366.75

(三十七) 未分配利润

项目	本期金额	上期金额
调整前上年年末未分配利润	-952,825,560.76	-981,943,919.34
调整年初未分配利润合计数（调增+，调减-）		-106,344.87
调整后年初未分配利润	-952,825,560.76	-982,050,264.21
加：本期归属于母公司所有者的净利润	-21,452,912.27	29,224,703.45
减：提取法定盈余公积		
提取任意盈余公积		
提取一般风险准备		
应付普通股股利		
转作股本的普通股股利		
租赁确认递延对期初未分配利润的影响		
期末未分配利润	-974,278,473.03	-952,825,560.76

调整年初未分配利润明细：

1. 由于《企业会计准则》及其相关新规定进行追溯调整，影响年初未分配利润 -106,344.87 元。
2. 由于会计政策变更，影响年初未分配利润 0.00 元。
3. 由于重大会计差错更正，影响年初未分配利润 0.00 元。
4. 由于同一控制导致的合并范围变更，影响年初未分配利润 0.00 元。
5. 其他调整合计影响期末未分配利润 0.00 元。

(三十八) 营业收入和营业成本**1. 营业收入和营业成本情况**

项目	本期发生额		上期发生额	
	收入	成本	收入	成本
主营业务	1,379,722,119.99	1,085,336,071.30	1,213,336,349.68	866,942,890.28
其他业务			630,514.66	
合计	1,379,722,119.99	1,085,336,071.30	1,213,966,864.34	866,942,890.28

营业收入、营业成本的分解信息：

合同分类	金额		合计	
	营业收入	营业成本	营业收入	营业成本
按业务类型分类	1,379,722,119.99	1,085,336,071.30	1,379,722,119.99	1,085,336,071.30
公关广告	446,889,838.00	324,447,963.25	446,889,838.00	324,447,963.25
数字营销	692,296,085.13	565,040,875.34	692,296,085.13	565,040,875.34
体验营销	240,512,377.35	195,830,315.85	240,512,377.35	195,830,315.85
其他	23,819.51	16,916.86	23,819.51	16,916.86
按经营地区分类	1,379,722,119.99	1,085,336,071.30	1,379,722,119.99	1,085,336,071.30
北京	1,237,519,276.81	999,481,762.31	1,237,519,276.81	999,481,762.31
广州	280,509.43	54,170.53	280,509.43	54,170.53
杭州	2,534,193.70	877,984.78	2,534,193.70	877,984.78
上海	101,083,849.04	59,122,975.36	101,083,849.04	59,122,975.36
深圳	20,990.26	16,916.86	20,990.26	16,916.86
天津	38,283,300.75	25,782,261.46	38,283,300.75	25,782,261.46
按客户行业区分	1,379,722,119.99	1,085,336,071.30	1,379,722,119.99	1,085,336,071.30
IT 产品类	25,297,021.83	12,715,296.55	25,297,021.83	12,715,296.55
非企业类	492,924.53	180,713.26	492,924.53	180,713.26
交通类	1,262,868.82	881,490.83	1,262,868.82	881,490.83
金融服务类	4,194,525.58	1,424,871.45	4,194,525.58	1,424,871.45
零售及服务类	146,353,426.29	111,886,407.86	146,353,426.29	111,886,407.86
汽车类	1,163,241,737.02	929,585,570.04	1,163,241,737.02	929,585,570.04
商业服务	1,702,830.14	1,179,622.64	1,702,830.14	1,179,622.64
食品饮料类	8,166,295.39	4,879,010.42	8,166,295.39	4,879,010.42
通讯服务类	4,112,765.91	2,638,187.31	4,112,765.91	2,638,187.31
网络服务类	2,902,919.22	1,839,662.52	2,902,919.22	1,839,662.52
消费类电子产品	21,994,805.26	18,125,238.42	21,994,805.26	18,125,238.42

2. 与履约义务相关的信息

无

3. 与分摊至剩余履约义务的交易价格相关的信息

无

4. 与重大合同变更或重大交易价格调整

无

(三十九) 税金及附加

项目	本期发生额	上期发生额
教育费附加	509,855.47	670,677.29
城市维护建设税	470,009.34	538,904.03
地方教育附加	339,903.57	446,886.94
印花税	263,143.02	325,317.79
房产税	50,484.16	155,358.13
城镇土地使用税	8,825.60	10,037.72
其他	3,200.00	
文化事业建设费	427.50	452,732.47
合计	1,645,848.66	2,599,914.37

(四十) 销售费用

项目	本期发生额	上期发生额
职工薪酬	109,580,257.75	90,586,678.25
执行服务费	27,729,187.19	82,964,211.20
业务开发费	3,721,025.10	4,908,836.25
参展费	1,112,189.35	
差旅费	256,974.70	59,942.99
其他	127,192.96	23,159.29
办公费	89,176.80	10,242.17
广告费	49,704.95	
招待费	40,387.20	
合计	142,706,096.00	178,553,070.15

(四十一) 管理费用

项目	本期发生额	上期发生额
职工薪酬	56,284,485.51	39,889,496.87
股份支付	42,393,959.64	46,775,105.06
执行服务费	38,430,970.43	45,612,277.29
使用权资产折旧	12,720,527.49	12,750,489.94
租赁物业费	8,193,894.63	9,395,725.66
中介、咨询费	6,751,268.13	7,888,325.94
其他	6,169,243.15	5,849,588.04
业务招待费	4,469,542.28	2,919,805.80
交通、差旅费	4,117,900.48	1,505,309.49
企业文化传播费	3,270,241.09	2,425,062.88
办公费	2,096,529.45	2,311,133.31
折旧摊销费	1,716,628.05	1,477,743.06
IT 维护费	1,476,427.99	1,887,310.48
水电杂费	943,589.38	806,560.06
合计	189,035,207.70	181,493,933.88

(四十二) 研发费用

项目	本期发生额	上期发生额
职工薪酬	2,865,755.01	
办公费	787,778.57	
设计费	689,530.03	
材料费	289,895.97	
折旧摊销费	75,526.36	
其他	42,248.20	
交通、差旅费	20,541.76	
合计	4,771,275.90	

(四十三) 财务费用

项目	本期发生额	上期发生额
利息费用	3,946,309.31	4,543,523.29
减：利息收入	500,998.03	1,074,201.54
其他	666,132.92	1,140,671.03
合计	4,111,444.20	4,609,992.78

(四十四) 其他收益

产生其他收益的来源	本期发生额	上期发生额
政府补助	2,916,006.45	1,303,881.16
进项税加计抵减	4,474,798.80	4,186,478.15
代扣个人所得税手续费	82,926.77	19,629.58
税费减免	2,788.28	1,414.47
合计	7,476,520.30	5,511,403.36

(四十五) 投资收益

项目	本期发生额	上期发生额
权益法核算的长期股权投资收益	-3,057,427.84	1,804,806.77
处置长期股权投资产生的投资收益		
交易性金融资产在持有期间的投资收益		
处置交易性金融资产取得的投资收益		
其他权益工具投资持有期间取得的股利收入		
丧失控制权后，剩余股权按公允价值重新计量产生的利得		
债权投资持有期间取得的利息收入		
其他债权投资持有期间取得的利息收入		
处置其他债权投资取得的投资收益		
债务重组收益	4,046,436.90	-2,374,338.66
合计	989,009.06	-569,531.89

其他说明：债务重组收益本期金额为孙公司北京迪思公关顾问有限公司对长沙君马汽车销售有限公司申报的破产债权收回的债务金额。

(四十六) 公允价值变动收益

产生公允价值变动收益的来源	本期发生额	上期发生额
交易性金融资产	-970,566.42	-145,979.34
其中：衍生金融工具产生的公允价值变动损益		
交易性金融负债		
按公允价值计量的投资性房地产	8,401.10	41,125.50
合计	-962,165.32	-104,853.84

(四十七) 信用减值损失

项目	本期发生额	上期发生额
应收账款坏账损失	1,893,796.42	5,001,487.97
其他应收款坏账损失	-477,343.83	-1,779,065.52
合计	1,416,452.59	3,222,422.45

(四十八) 资产减值损失

项目	本期发生额	上期发生额
长期股权投资减值损失		-1,425,812.90
合计		-1,425,812.90

(四十九) 资产处置收益

资产处置收益的来源	本期发生额	上期发生额
固定资产处置收益	-1.54	32,341,568.24
合计	-1.54	32,341,568.24

(五十) 营业外收入

项目	本期发生额	上期发生额	计入当期非经常性损益的金额
其他利得	13,295.65	234,760.57	13,295.65
政府补助		168,076.42	
合计	13,295.65	402,836.99	13,295.65

(五十一) 营业外支出

项目	本期发生额	上期发生额	计入当期非经常性损益的金额
预计负债	-2,396,197.04	-2,936,321.65	-2,396,197.04
对外捐赠	118,888.00		118,888.00
罚款支出	16,225.97	1,362.49	16,225.97
非流动资产毁损报废损失		80,767.77	
其他	130,829.44	362,335.67	130,829.44
合计	-2,130,253.63	-2,491,855.72	-2,130,253.63

(五十二) 所得税费用**1. 所得税费用表**

项目	本期发生额	上期发生额
当期所得税费用	783,275.17	3,639,868.84
递延所得税费用	-3,571,187.44	-5,574,659.31
退补以前年度所得税费用	-256,148.44	-2,635,288.60
合计	-3,044,060.71	-4,570,079.07

2. 会计利润与所得税费用调整过程

项目	本期发生额
利润总额	-36,820,459.40
按法定[或适用]税率计算的所得税费用	-9,205,114.87
子公司适用不同税率的影响	
调整以前期间所得税的影响	-256,148.44
非应税收入的影响	
不可抵扣的成本、费用和损失的影响	1,019,989.01
使用前期未确认递延所得税资产的可抵扣亏损的影响	-8,315,792.43
本期未确认递延所得税资产的可抵扣暂时性差异或可抵扣亏损的影响	13,713,006.02
所得税费用	-3,044,060.71

(五十三) 其他综合收益

详见附注五、（三十五）。

(五十四) 现金流量表项目**1. 与经营活动有关的现金****(1) 收到的其他与经营活动有关的现金**

项目	本期发生额	上期发生额
利息收入	233,692.89	1,074,201.54
政府补助	2,916,006.45	1,471,957.58
营业外收入	13,141.18	190,012.87
收回往来款、代垫款	53,187,925.83	171,446,536.01
受限资金转回		8,628,019.27
合计	56,350,766.35	182,810,727.27

收到的其他与经营活动有关的现金说明：

(2) 支付的其他与经营活动有关的现金

项目	本期发生额	上期发生额
费用性支出	107,273,126.07	124,683,647.22
营业外支出	192,218.96	360,860.92
企业间往来	53,880,298.77	60,166,440.02
转为受限资金	8,743.51	1,410,742.66
合计	161,354,387.31	186,621,690.82

2. 与投资活动有关的现金**(1) 收到的重要的与投资活动有关的现金**

项目	本期发生额	上期发生额
分红款	2,174,880.00	
合计	2,174,880.00	

(3) 支付的重要的与投资活动有关的现金

项目	本期发生额	上期发生额
股权转让对价款	3,875,000.00	8,500,000.00
央视频代理费	10,510,000.00	5,000,000.00
合计	14,385,000.00	13,500,000.00

3. 与筹资活动有关的现金

(1) 收到的其他与筹资活动有关的现金

项目	本期发生额	上期发生额
收到其他单位资金拆入		3,690,000.00
合计		3,690,000.00

收到的其他与筹资活动有关的现金说明：

(2) 支付的其他与筹资活动有关的现金

项目	本期发生额	上期发生额
支付房屋租赁费	9,037,359.26	10,301,057.15
偿还其他单位资金拆入		3,845,929.92
合计	9,037,359.26	14,146,987.07

支付的其他与筹资活动有关的现金说明：

(3) 筹资活动产生的各项负债变动情况

项目	上年年末余额	本期增加		本期减少		期末余额
		现金变动	非现金变动	现金变动	非现金变动	
短期借款		21,000,000.00		8,800,000.00		12,200,000.00
长期借款		6,000,000.00		857,142.90		5,142,857.10
租赁负债(含一年内到期)	10,596,603.32		27,937,762.56	9,037,359.26	7,720,236.41	21,776,770.21
合计	10,596,603.32	27,000,000.00	27,937,762.56	18,694,502.16	7,720,236.41	39,119,627.31

4. 以净额列报现金流量的说明

无

5. 不涉及当期现金收支、但影响企业财务状况或在未来可能影响企业现金流量的重大活动及财务影响

根据公司与深圳市高新投集团有限公司签订的协议，2024年6月底前需向对方支付7500万，剩余1.5亿的债务自2025年1月1日起按8%/年计收资金占用成本，本公司按月支付，并于2025年12月31日前向对方支7500万，于2026年12月31日前前向对方支付7500万。

(五十五) 现金流量表补充资料

1. 现金流量表补充资料

补充资料	本期金额	上期金额
1、将净利润调节为经营活动现金流量		
净利润	-33,776,398.69	26,207,030.08
加：信用减值损失	-1,416,452.59	-3,222,422.45
资产减值准备		1,425,812.90
投资性房地产折旧摊销		
固定资产折旧	1,328,225.52	1,029,172.86
使用权资产折旧	12,769,954.49	12,750,489.94
无形资产摊销	465,747.74	431,815.44
长期待摊费用摊销	15,974,755.26	623,139.67
处置固定资产、无形资产和其他长期资产的损失（收益以“-”号填列）	2,368.64	-32,341,568.24
固定资产报废损失（收益以“-”号填列）		80,767.77
公允价值变动损失（收益以“-”号填列）	962,165.32	104,853.84
财务费用（收益以“-”号填列）	3,946,309.31	4,543,523.29
投资损失（收益以“-”号填列）	-989,009.06	569,531.89
递延所得税资产减少（增加以“-”号填列）	-3,827,165.07	-7,944,625.49
递延所得税负债增加（减少以“-”号填列）	255,977.63	2,117,598.18
存货的减少（增加以“-”号填列）	-333,564.02	-27,294.75
经营性应收项目的减少（增加以“-”号填列）	-17,237,784.28	-92,875,704.06
经营性应付项目的增加（减少以“-”号填列）	-14,904,841.65	192,764,859.08
其他	39,997,762.60	38,221,691.98
经营活动产生的现金流量净额	3,218,051.15	144,458,671.93
2、不涉及现金收支的重大投资和筹资活动		
债务转为资本		
一年内到期的可转换公司债券		
融资租入固定资产		
3、现金及现金等价物净变动情况		
现金的期末余额	38,671,930.20	20,592,131.87
减：现金的期初余额	20,592,131.87	5,910,189.91
加：现金等价物的期末余额		
减：现金等价物的期初余额		

补充资料	本期金额	上期金额
现金及现金等价物净增加额	18,079,798.33	14,681,941.96

2. 本期支付的取得子公司的现金净额

无

3. 本期收到的处置子公司的现金净额

无

4. 现金和现金等价物的构成

项目	期末余额	上年年末余额
一、现金	38,671,930.20	20,592,131.87
其中：库存现金	22,253.23	30,469.64
可随时用于支付的银行存款	38,647,683.98	20,518,363.06
可随时用于支付的其他货币资金	1,992.99	43,299.17
可用于支付的存放中央银行款项		
存放同业款项		
拆放同业款项		
二、现金等价物		
其中：三个月内到期的债券投资		
三、期末现金及现金等价物余额	38,671,930.20	20,592,131.87
其中：母公司或集团内子公司使用受限制的现金和现金等价物		

5. 使用范围受限但仍属于现金和现金等价物列示的情况

无

6. 不属于现金及现金等价物的货币资金

项目	本期金额	上期金额	不属于现金及现金等价物的理由
银行存款	3,860,496.14	3,851,752.63	冻结受限无法使用
合计	3,860,496.14	3,851,752.63	

(五十六) 租赁

1. 本公司作为承租方

(1) 未纳入租赁负债计量的可变租赁付款额：无

(2) 简化处理的短期租赁或低价值资产的租赁费用：3,208,106.65 元

(3) 与租赁相关的现金流出总额：9,037,359.26 元

(4) 涉及售后租回交易的情况：无

2. 本公司作为出租方

无

(五十七) 其他

六、研发支出

(一) 符合资本化条件的研发项目

项目	上年年末余额	本期增加金额		本期减少金额		期末余额
		内部开发支出	其他	确认为无形资产	转入当期损益	
软件开发	188,525.63			188,525.63		
合计	188,525.63			188,525.63		

(二) 重要外购在研项目

无

七、在其他主体中的权益

(一) 在子公司中的权益

1. 企业集团的构成

子公司名称	主要经营地	注册地	业务性质	持股比例(%)		取得方式
				直接	间接	
天津迪思文化传媒有限公司	天津市	天津市	服务业	100.00		非同一控制下合并
北京迪思公关顾问有限公司	北京市	北京市	服务业		100.00	非同一控制下合并
成都迪思市场顾问有限公司	成都市	成都市	服务业		100.00	非同一控制下合并
杭州行棋公关策划有限公司	杭州市	杭州市	服务业		100.00	设立

子公司名称	主要经营地	注册地	业务性质	持股比例(%)		取得方式
				直接	间接	
上海行棋营销顾问有限公司	上海市	上海市	服务业		100.00	非同一控制下合并
北京迪思互动广告有限责任公司	北京市	北京市	服务业		100.00	非同一控制下合并
上海迪思市场策划咨询有限公司	上海市	上海市	服务业		100.00	非同一控制下合并
北京迪思品牌管理顾问有限公司	北京市	北京市	服务业		100.00	非同一控制下合并
北京顶点透视公关顾问有限公司	北京市	北京市	服务业		100.00	非同一控制下合并
广州嘉明市场顾问有限公司	广州市	广州市	服务业		100.00	非同一控制下合并
北京精锐传动广告有限公司	北京市	北京市	服务业	100.00		设立
贵阳华谊恒新信息咨询服务有限公司	贵阳市	贵阳市	服务业	100.00		设立
北京福石嘉谊文化传媒有限公司	北京市	北京市	服务业	35.00		设立
深圳福石电子科技有限公司	深圳市	深圳市	软件开发		35.00	设立
香港福石新能源科技有限公司	香港	香港	贸易		35.00	设立
北京元量链科技有限公司	北京市	北京市	服务业	100.00		设立

在子公司的持股比例低于 50%形成控制权的说明：

北京福石嘉谊文化传媒有限公司为 2021 年成立，成立时拥有 60%股权，构成控制，于 2021 年 10 月份转让 25%股权，根据公司与股权受让方签订的协议及修订后的福石嘉谊公司章程，福石嘉谊的执行董事及经理由公司指派。股权变更完成后，公司仍然拥有对福石嘉谊的控制权，福石嘉谊仍为公司控股子公司，纳入公司合并报表范围。

2. 重要的非全资子公司

子公司名称	少数股东持股比例	本期归属于少数股东的损益	本期向少数股东宣告分派的股利	期末少数股东权益余额
北京福石嘉谊文化传媒有限公司	65.00%	-12,323,486.42		-7,873,907.39

子公司少数股东的持股比例不同于表决权比例的说明：同上

3. 重要非全资子公司的主要财务信息

子公司名称	期末余额				上年年末余额						
	流动资产	非流动资产	资产合计	负债合计	流动资产	非流动资产	资产合计	流动负债	非流动负债	负债合计	
北京福石嘉谊文化传媒有限公司	3,721,894.41	2,769,216.53	6,491,110.94	8,057,487.42	1,339,634.89	9,397,122.31	1,221,557.59	22,850.20	1,244,407.79	3,590,485.74	3,590,485.74

子公司名称	本期发生额				上期发生额			
	营业收入	净利润	综合收益总额	经营活动现金流量	营业收入	净利润	综合收益总额	经营活动现金流量
北京福石嘉谊文化传媒有限公司	145,793.79	-15,987,014.37	-15,987,014.37	-7,555,631.30	177,273.44	-4,642,540.58	-4,642,540.58	-2,121,001.43

4. 使用企业集团资产和清偿企业集团债务的重大限制

无

5. 向纳入合并财务报表范围的结构化主体提供的财务支持或其他支持

无

(二) 在合营安排或联营企业中的权益

1. 重要的合营企业或联营企业

合营企业或联营企业名称	主要经营地	注册地	业务性质	持股比例(%)		对合营企业或联营企业投资的会计处理方法	对本公司活动是否具有战略性
				直接	间接		
1. 北京快友世纪科技股份有限公司	北京	北京	技术推广服务；经济贸易咨询；批发计算机软硬件及外围	9.23		权益法	
2. 北京新七天电子商务技术股份有限公司	北京	北京	技术开发、产品销售、设计、制作、代理、发布广告等	22.00		权益法	

(1) 在合营企业或联营企业的持股比例不同于表决权比例的说明

无。

(2) 持有 20%以下表决权但具有重大影响，或者持有 20%或以上表决权但不具有重大影响的依据

无。

2. 重要联营企业的主要财务信息

	期末余额/本期发生额		上年年末余额/上期发生额	
	快友世纪	新七天	快友世纪	新七天
流动资产	244,729,241.43	617,851,386.60	254,864,130.07	753,814,778.71
非流动资产	73,960,591.92	11,574,882.42	75,276,060.63	17,966,384.84
资产合计	318,689,833.35	629,426,269.02	330,140,190.70	771,781,163.55
流动负债	49,599,737.46	557,027,284.79	32,748,085.41	680,888,092.12
非流动负债		5,000,000.00		10,096,436.58
负债合计	49,599,737.46	562,027,284.79	32,748,085.41	690,984,528.70
少数股东权益	-7,587,346.68	3,251,804.20	-7,260,800.67	6,972,158.53
归属于母公司股东权益	276,677,442.57	63,877,180.03	304,652,905.96	73,824,476.32
按持股比例计算的净资产份额	25,537,327.95	14,052,979.61	28,119,463.22	16,241,384.79
调整事项				
—商誉				
—内部交易未实现利润				
—其他				
对联营企业权益投资的账面价值	36,300,129.50	39,206,628.56	38,897,760.19	39,636,793.74
存在公开报价的联营企业权益投资的公允价值				
营业收入	335,042,069.80	1,379,073,732.16	48,493,478.01	1,526,918,253.56
净利润	-28,487,018.08	-1,944,764.47	-67,338,061.68	20,449,951.33
终止经营的净利润				
其他综合收益		-10,531.82		84,291.27

	期末余额/本期发生额		上年年末余额/上期发生额	
	快友世纪	新七天	快友世纪	新七天
综合收益总额	-28,487,018.08	-1,955,296.29	-67,338,061.68	20,534,242.60
本期收到的来自联营企业的股利				

其他说明：

3. 合营企业或联营企业向本公司转移资金的能力存在重大限制的说明

无

4. 合营企业或联营企业发生的超额亏损

无

5. 与合营企业投资相关的未确认承诺

无

6. 与合营企业或联营企业投资相关的或有负债

无

(三) 重要的共同经营

无

(四) 在未纳入合并财务报表范围的结构化主体中的权益

无

(五) 其他

八、政府补助

(一) 计入当期损益的政府补助

补助项目	本期发生额	上期发生额
社保退费、稳岗补贴	12,644.00	197,337.58
国家文化产业创新实验区补贴	2,053,259.45	1,030,000.00
房租通支持资金	220,103.00	214,620.00
财政扶持	630,000.00	30,000.00

九、与金融工具相关的风险

(一) 金融工具产生的风险

本公司的主要金融工具包括股权投资、借款、应收款项、应收票据、应付款项等，各项金融工具的详细情况说明见本附注五相关项目。本公司从事风险管理的目标是在风险和收益之间取得适当的平衡，将风险对本公司经营业绩的负面影响降低到最低水平，使股东及其他权益投资者的利益最大化。基于该风险管理目标，本公司风险管理的基本策略是确定和分析本公司所面临的各种风险，建立适当的风险承受底线和进行风险管理，并及时可靠地对各种风险进行监督，将风险控制在限定的范围之内。

1. 信用风险

信用风险是指金融工具的一方不履行义务，造成另一方发生财务损失的风险。本公司主要面临赊销导致的客户信用风险。在签订新合同之前，本公司会对新客户的信用风险进行评估，包括外部信用评级和在某些情况下的银行资信证明（当此信息可获取时）。公司对每一客户均设置了赊销限额，该限额为无需获得额外批准的最大额度。

2. 流动性风险

流动性风险，是指企业在履行以交付现金或其他金融资产的方式结算的义务时发生资金短缺的风险。本公司的政策是确保拥有充足的现金以偿还到期债务。流动性风险由本公司的财务部门集中控制。财务部门通过监控现金余额、可随时变现的有价证券以及对未来 12 个月现金流量的滚动预测，确保公司在所有合理预测的情况下拥有充足的资金偿还债务。

3. 市场风险

金融工具的市场风险，是指金融工具的公允价值或未来现金流量因市场价格变动而发生波动的风险，包括汇率风险、利率风险和其他价格风险。

(1) 利率风险

利率风险，是指金融工具的公允价值或未来现金流量因市场利率变动而发生波动的风险。公司面临的市场利率变动的风险主要与以浮动利率计息的负债有关。截止 2023 年 12 月 31 日，公司无以浮动利率计息的负债。

(2) 汇率风险

汇率风险，是指金融工具的公允价值或未来现金流量因外汇汇率变动而发生波动的风险。本公司尽可能将外币收入与外币支出相匹配以降低汇率风险。此外，公司还可能签署远期外汇合约或货币互换合约以达到规避汇率风险的目的。于本期及上期，本公司未签署任何远期外汇合约或货币互换合约。

(3) 其他价格风险

本公司持有其他上市公司的权益投资，管理层认为这些投资活动面临的市场价格风险是可以接受的。

本公司持有的上市公司权益投资列示如下：

项目	期末余额	上年年末余额
交易性金融资产	3,423,789.09	347,918.61
合计	3,423,789.09	347,918.61

于 2023 年 12 月 31 日，在所有其他变量保持不变的情况下，如果权益工具的价值上涨或下跌 10%，则本公司将增加或减少净利润 342,378.91 元，管理层认为 10%合理反映了下一年度权益工具价值可能发生变动的合理范围。

十、公允价值的披露

(一) 以公允价值计量的资产和负债的期末公允价值

项目	期末公允价值			合计
	第一层次公允价值计量	第二层次公允价值计量	第三层次公允价值计量	
一、持续的公允价值计量				
（一）交易性金融资产				
1. 以公允价值计量且其变动计入当期损益的金融资产	3,423,789.09			3,423,789.09
(1) 债务工具投资				
(2) 权益工具投资	3,423,789.09			3,423,789.09
(3) 衍生金融资产				
2. 指定为以公允价值计量且其变动计入当期损益的金融资产				
(1) 债务工具投资				
(2) 权益工具投资				
（二）其他债权投资				
（三）其他权益工具投资			10,897,109.98	10,897,109.98
（四）投资性房地产		5,646,613.60		5,646,613.60
1. 出租用的土地使用权				
2. 出租的建筑物		5,646,613.60		5,646,613.60

项目	期末公允价值			
	第一层次公允价值计量	第二层次公允价值计量	第三层次公允价值计量	合计
3. 持有并准备增值后转让的土地使用权				
(五) 生物资产				
1. 消耗性生物资产				
2. 生产性生物资产				
持续以公允价值计量的资产总额	3,423,789.09	5,646,613.60	10,897,109.98	19,967,512.67
(六) 交易性金融负债				
其中：发行的交易性债券				
衍生金融负债				
(七) 指定为以公允价值计量且其变动计入当期损益的金融负债				
持续以公允价值计量的负债总额				
二、非持续的公允价值计量				
(一) 持有待售资产				
非持续以公允价值计量的资产总额				
非持续以公允价值计量的负债总额				

(二) 持续和非持续第一层次公允价值计量项目市价的确定依据

公司对持有的上市公司股票按 2023 年 12 月 29 日收盘价确认。

(三) 持续和非持续第二层次公允价值计量项目，采用的估值技术和重要参数的定性及定量信息

项目	期末公允价值	估值技术	重要参数	
			定性信息	定量信息
投资性房地产	5,646,613.60	收益法	周期性、违约率	合同约定的租金及租赁期、折现率、出租率

(四) 持续和非持续第三层次公允价值计量项目，采用的估值技术和重要参数的定性及定量信息

项目	期末公允价值	估值技术	不可观察输入值	范围区间（加权平均值）
权益工具投资	10,897,109.98	净资产法	加权平均资本成本	

(五) 持续的第三层次公允价值计量项目，年初与期末账面价值间的调节信息及不可观察参数敏感性分析

1. 持续的第三层次公允价值计量项目的调节信息

项目	年初余额	转入第三层次	转出第三层次	当期利得或损失总额		购买、发行、出售和结算			期末余额	对于在报告期末持有的资产，计入损益的当期未实现利得或变动
				计入损益	计入其他综合收益	购买	发行	出售		
◆交易性金融资产										
以公允价值计量且其变动计入当期损益的金融资产										
—债务工具投资										
—权益工具投资										
—衍生金融资产										
指定为以公允价值计量且其变动计入当期损益的金融资产										
—债务工具投资										
◆应收款项融资										
◆其他债权投资										
◆其他权益工具投资	3,397,150.47				-2,375,040.49	9,875,000.00			10,897,109.98	

项目	年初余额	转入第三层次	转出第三层次	当期利得或损失总额		购买、发行、出售和结算				期末余额	对于在报告期末持有的资产，计入损益的当期未实现利得或变动	
				计入损益	计入其他综合收益	购买	发行	出售	结算			
◆其他非流动金融资产												
以公允价值计量且其变动计入当期损益的金融资产												
—债务工具投资												
—权益工具投资												
—衍生金融资产												
指定为以公允价值计量且其变动计入当期损益的金融资产												
—债务工具投资												
合计	3,397,150.47				-2,375,040.49	9,875,000.00				10,897,109.98		

(六) 持续的公允价值计量项目，本期内发生各层级之间转换的，转换的原因及确定转换时点的政策

无

(七) 本期内发生的估值技术变更及变更原因

无

(八) 未以公允价值计量的金融资产和金融负债的公允价值情况

不以公允价值计量的金融资产和负债主要包括：应收账款、其他应收款、短期借款、应付账款、其他应付款等。本集团管理层认为，财务报表中按摊余成本计量的金融资产及金融负债的账面价值接近该等资产及负债的公允价值。

(九) 其他

十一、 关联方及关联交易

(一) 本公司的母公司情况

母公司名称	注册地	业务性质	注册资本	母公司对本公司的持股比例(%)	母公司对本公司的表决权比例(%)
杭州福石资产管理有限公司	杭州市	资产管理、企业重组兼并的策划与咨询服务	10,000 万元	7.99	16.94

本公司最终控制方是：陈永亮

(二) 本公司的子公司情况

本公司子公司的情况详见本附注“七、在其他主体中的权益”。

(三) 本公司的合营和联营企业情况

本公司重要的合营或联营企业详见本附注“七、在其他主体中的权益”。

(四) 其他关联方情况

其他关联方名称	其他关联方与本公司的关系
成都福满仙山企业管理合伙企业（有限合伙）	与本企业受同一母公司控制的其他企业
天台县华顶避暑山庄	实控人控制的公司
浙江法喜电子商务科技有限公司	实控人控制的公司

其他关联方名称	其他关联方与本公司的关系
上海佳和福经济咨询合伙企业（有限合伙）	实控人控制的公司
台州福泽经济咨询合伙企业（有限合伙）	实控人控制的公司
杭州福石初霞科技信息有限公司	实控人控制的公司
天台县合融实业有限公司	实控人控制的公司
天台福特旅游发展有限公司	实控人控制的公司
浙江福特资产管理股份有限公司	实控人控制的公司
浙江汤臣房地产开发有限公司	实控人控制的公司
杭州福特资产管理有限公司	实控人控制的公司
台州市福展企业管理有限公司	实控人控制的公司
台州市福桥企业管理有限公司	实控人控制的公司
台州市福都企业管理有限公司	实控人控制的公司
台州市福雷清算有限公司	实控人控制的公司
展唐助拍（上海）科技股份有限公司	实控人控制的公司
上海云奉通讯科技有限公司	实控人控制的公司
郑州展唐通讯科技有限公司	实控人控制的公司
杭州展福信息咨询有限公司	实控人控制的公司
广东展唐助拍科技有限公司	实控人控制的公司
深圳展唐助拍信息科技有限公司	实控人控制的公司
舟山市福展企业管理有限公司	实控人控制的公司
舟山上和房地产开发有限公司	实控人控制的公司
北京福石重整管理咨询有限公司	实控人控制的公司
北京福石初润管理咨询合伙企业（有限合伙）	实控人控制的公司
北京福石信息咨询合伙企业（有限合伙）	实控人控制的公司
北京福曦管理咨询服务合伙企业（有限合伙）	实控人控制的公司
北京福石私募基金投资管理有限责任公司	实控人控制的公司
北京福石初喜管理咨询合伙企业（有限合伙）	实控人控制的公司
北京福石管理咨询合伙企业（有限合伙）	实控人控制的公司
天台县福晟商贸有限公司	本企业的其它关联方

（五）关联交易情况

1. 关联担保情况

本公司作为被担保方：

担保方	担保金额	担保起始日	担保到期日	担保是否已经履行完毕
杭州福石资产管理有限公司	180,000,000.00	2021 年 12 月 31 日	2026 年 12 月 31 日	否

2. 关联方资金拆借

无

3. 关联方资产转让、债务重组情况

无

4. 关键管理人员薪酬

项目	本期发生额	上期发生额
关键管理人员薪酬	4,492,987.83	3,926,805.93

5. 其他关联交易

无

(六) 关联方应收应付款项

1. 应收项目

项目名称	关联方	期末余额		上年年末余额	
		账面余额	坏账准备	账面余额	坏账准备
应收股利					
	北京新七天电子商务技术股份有限公司			2,174,880.00	

2. 应付项目

项目名称	关联方	期末账面余额	上年年末账面余额
其他应付款			
	杭州福石资产管理有限公司		1,000,000.00

(七) 关联方承诺

无

(八) 其他

十二、 股份支付

(一) 股份支付总体情况

授予对象类别	本期授予		本期行权		本期解锁		本期失效	
	数量	金额	数量	金额	数量	金额	数量	金额
管理人员	5,000,000.00	6,300,000.00	25,769,750.00	32,469,885.00			1,000,000.00	1,260,000.00
合计	5,000,000.00	6,300,000.00	25,769,750.00	32,469,885.00			1,000,000.00	1,260,000.00

授予对象类别	期末发行在外的股票期权		期末发行在外的其他权益工具	
	行权价格的范围	合同剩余期限	行权价格的范围	合同剩余期限
管理人员	1.26 元/股	第二个归属期剩余期限为 3 个月；第三个归属期剩余期限为 15 个月		
管理人员	1.26 元/股	第一个归属期剩余期限为 3 个月；第二个归属期剩余期限为 15 个月		

(二) 以权益结算的股份支付情况

授予日权益工具公允价值的确定方法	Black-Scholes 模型
授予日权益工具公允价值的重要参数	无
可行权权益工具数量的确定依据	公司业绩及个人绩效考核
本期估计与上期估计有重大差异的原因	无
以权益结算的股份支付计入资本公积的累计金额	89,169,064.70
本期以权益结算的股份支付确认的费用总额	42,393,959.64

(三) 本期股份支付费用

授予对象类别	以权益结算的股份支付费用	以现金结算的股份支付费用
管理人员	42,393,959.64	
合计	42,393,959.64	

(四) 股份支付的修改、终止情况

无

(五) 其他

十三、或有事项

截至 2023 年 12 月 31 日，本公司重要或有事项如下：

1、东方证券股份有限公司以公司未对其从案外人霖瀉投资处通过以股抵债获得的 30,862,955 股福石控股限售股票办理解除限售手续为由，将公司及公司第四届董事会成员诉至上海市黄浦区人民法院。判令赔偿因延迟解除限售而给原告造成的损失，共计 2,474,382.46 元，目前案件无最新进展。

2、公司子公司北京迪思公关有限公司在 2018 年为北京华谊葭信营销管理有限公司（原为公司全资子公司，在 2021 年出售）的银行贷款提供保证担保，根据 2023 年末的估计，计提预计负债 10,945,922.91 元。

3、2019 年 3 月，本公司因信息披露违法违规问题收到中国证券监督管理委员会下发的《行政处罚决定书》（编号：（2019[14]号）），对本公司及相关责任人员有关信息披露违法违规行为进行了处罚。部分投资者以本公司存在证券虚假陈述责任为由，向北京市第三中级人民法院及北京金融法院提起诉讼，要求本公司就前述信息披露违法违规行为承担民事赔偿责任。截至 2023 年 12 月 31 日，公司合计收到诉讼通知共计 345 起，涉诉金额合计 89,431,727.46 元。管理人收到申报但未起诉 120 例，涉及金额合计 33,470,410.46 元。目前仍然在审的有 36 例，公司依据请求金额及其他因素，根据“重整计划清偿方案”测算了赔付金额，对该案件整体计提预计负债金额为 36,204,948.90 元。

十四、资产负债表日后事项

（一）重要的非调整事项

无

（二）利润分配情况

无

（三）销售退回

无

（四）其他资产负债表日后事项说明

十五、其他重要事项

（一）前期会计差错更正

无

(二) 债务重组

无

(三) 其他对投资者决策有影响的重要事项(具体交易事项、判断依据及相关会计处理)

无

十六、 母公司财务报表主要项目注释

(一) 应收账款

1. 应收账款按账龄披露

账龄	期末余额	上年年末余额
1 年以内		
1 至 2 年		
2 至 3 年		
3 年以上	6,352,513.18	6,352,513.18
小计	6,352,513.18	6,352,513.18
减：坏账准备	6,352,513.18	6,352,513.18
合计		

2. 应收账款按坏账计提方法分类披露

类别	期末余额				账面价值
	账面余额		坏账准备		
	金额	比例 (%)	金额	计提比例 (%)	
按组合计提坏账准备	6,352,513.18	100.00	6,352,513.18	100.00	
其中：账龄组合	6,352,513.18	100.00	6,352,513.18	100.00	
合计	6,352,513.18	100.00	6,352,513.18	100.00	

类别	上年年末余额				账面价值
	账面余额		坏账准备		
	金额	比例 (%)	金额	计提比例 (%)	
按组合计提坏账准备	6,352,513.18	100.00	6,352,513.18	100.00	
其中：账龄组合	6,352,513.18	100.00	6,352,513.18	100.00	
合计	6,352,513.18	100.00	6,352,513.18	100.00	

(1) 按组合计提坏账准备共一项，相关信息如下：

①按组合计提坏账准备：账龄组合

名称	期末余额		
	应收账款	坏账准备	计提比例 (%)
账龄组合	6,352,513.18	6,352,513.18	100.00
合计	6,352,513.18	6,352,513.18	100.00

3. 本期计提、收回或转回的坏账准备情况

无

4. 本期实际核销的应收账款情况

无

5. 按欠款方归集的期末余额前五名的应收账款和合同资产情况

单位名称	应收账款期末余额	占应收账款期末余额合计数的比例 (%)	应收账款坏账准备期末余额
江阴保税物流中心资隆捷国际贸易有限公司	5,257,033.00	82.76	5,257,033.00
北京东方视角影视文化传媒有限公司	653,844.00	10.29	653,844.00
中信银行股份有限公司	361,090.40	5.68	361,090.40
招商银行股份有限公司信用卡中心	40,000.00	0.63	40,000.00
Intel Semiconductor (US) Limited	29,150.28	0.46	29,150.28
合计	6,341,117.68	99.82	6,341,117.68

(二) 其他应收款

项目	期末余额	上年年末余额
应收利息	12,182,453.83	12,041,093.60
应收股利	37,819,373.58	39,994,253.58
其他应收款	131,895,404.84	135,319,356.78
合计	181,897,232.25	187,354,703.96

1. 应收利息

(1) 应收利息分类

项目	期末余额	上年年末余额
----	------	--------

项目	期末余额	上年年末余额
天津迪思文化传媒有限公司	2,208,333.33	2,208,333.33
北京迪思公关顾问有限公司	9,606,116.67	9,606,116.67
北京福石嘉谊文化传媒有限公司	368,003.83	226,643.60
小计	12,182,453.83	12,041,093.60
减：坏账准备		
合计	12,182,453.83	12,041,093.60

(3) 按坏账计提方法分类披露

类别	期末余额				上年年末余额				
	账面余额		坏账准备		账面余额		坏账准备		
	金额	比例 (%)	金额	计提比例	金额	比例 (%)	金额	计提比例	
按组合计提坏账准备	12,182,453.83	100.00			12,041,093.60	100.00			12,041,093.60
其中：关联方组合	12,182,453.83	100.00			12,041,093.60	100.00			12,041,093.60
合计	12,182,453.83	100.00			12,041,093.60	100.00			12,041,093.60

②按组合计提坏账准备共一项，相关信息如下：

a. 按组合计提坏账准备：关联方组合

名称	期末余额		
	应收利息	坏账准备	计提比例 (%)
关联方组合	12,182,453.83		
合计	12,182,453.83		

(4) 本期计提、收回或转回的坏账准备情况

无

(5) 本期实际核销的应收利息情况

无

2. 应收股利

(1) 应收股利分类

项目（或被投资单位）	期末余额	上年年末余额
天津迪思文化传媒有限公司	37,819,373.58	37,819,373.58
北京新七天电子商务技术股份有限公司		2,174,880.00
小计	37,819,373.58	39,994,253.58
减：坏账准备		
合计	37,819,373.58	39,994,253.58

(3) 按坏账计提方法分类披露

类别	期末余额				上年年末余额			
	账面余额		坏账准备 计提比例	账面价值	账面余额		坏账准备 计提比例	账面价值
	金额	比例 (%)			金额	比例 (%)		
按组合计提坏账准备	37,819,373.58	100.00		37,819,373.58	39,994,253.58	100.00		39,994,253.58
其中：关联方组合	37,819,373.58	100.00		37,819,373.58	37,819,373.58	94.56		
其他组合					2,174,880.00	5.44		
合计	37,819,373.58	100.00		37,819,373.58	39,994,253.58	100.00		39,994,253.58

②按组合计提坏账准备共二项，相关信息如下：

a. 按组合计提坏账准备：关联方组合

名称	期末余额		
	应收股利	坏账准备	计提比例 (%)
关联方组合	37,819,373.58		
合计	37,819,373.58		

(4) 本期计提、收回或转回的坏账准备情况

无

(5) 本期实际核销的应收股利情况

无

3. 其他应收款

(1) 其他应收款按款项性质分类情况

款项性质	期末账面余额	上年年末账面余额
往来款	137,011,272.52	140,445,133.51
合计	137,011,272.52	140,445,133.51

(2) 按账龄披露

账龄	期末余额	上年年末余额
1 年以内		
其中：3 个月以内	131,895,404.84	135,319,356.78
3-6 个月		
6-12 个月		
1 年以内小计	131,895,404.84	135,319,356.78
1 至 2 年		
2 至 3 年		
3 年以上	5,115,867.68	5,125,776.73
小计	137,011,272.52	140,445,133.51
减：坏账准备	5,115,867.68	5,125,776.73
合计	131,895,404.84	135,319,356.78

(3) 按坏账计提方法分类披露

类别	期末余额
----	------

	账面余额		坏账准备		账面价值
	金额	比例 (%)	金额	计提比例 (%)	
按组合计提坏账准备	137,011,272.52	100.00	5,115,867.68	3.73	131,895,404.84
其中：账龄组合	24,565,600.65	17.93	5,115,867.68	20.83	19,449,732.97
关联方组合	112,445,671.87	82.07			112,445,671.87
合计	137,011,272.52	100.00	5,115,867.68	3.73	131,895,404.84

类别	上年年末余额				账面价值
	账面余额		坏账准备		
	金额	比例 (%)	金额	计提比例 (%)	
按组合计提坏账准备	140,445,133.51	100.00	5,125,776.73	3.65	135,319,356.78
其中：账龄组合	25,993,029.97	18.51	5,125,776.73	19.72	20,867,253.24
关联方组合	114,452,103.54	81.49			114,452,103.54
合计	140,445,133.51	100.00	5,125,776.73	3.65	135,319,356.78

②按组合计提坏账准备共二项，相关信息如下：

a. 按组合计提坏账准备：账龄组合

名称	期末余额		
	其他应收款	坏账准备	计提比例 (%)
账龄组合	24,565,600.65	5,115,867.68	20.83
合计	24,565,600.65	5,115,867.68	20.83

③按照预期信用损失一般模型计提坏账准备：

坏账准备	第一阶段	第二阶段	第三阶段	合计
	未来 12 个月预期信用损失	整个存续期预期信用损失（未发生信用减值）	整个存续期预期信用损失（已发生信用减值）	
2023 年 1 月 1 日余额	5,125,776.73			5,125,776.73
2023 年 1 月 1 日余额在本期				
——转入第二阶段				
——转入第三阶段				
——转回第二阶段				
——转回第一阶段				
本期计提	-9,909.05			-9,909.05
本期转回				
本期转销				

本期核销				
其他变动				
2023 年 12 月 31 日余额	5,115,867.68			5,115,867.68

(4) 本期计提、收回或转回的坏账准备情况

类别	上年年末余额	本期变动金额				期末余额
		计提	收回或转回	转销或核销	其他变动	
账龄组合	5,125,776.73	-9,909.05				5,115,867.68
合计	5,125,776.73	-9,909.05				5,115,867.68

(5) 本期实际核销的其他应收款项情况

无

(6) 按欠款方归集的期末余额前五名的其他应收款项情况

单位名称	款项性质	期末余额	账龄	占其他应收款期末余额合计数的比例 (%)	坏账准备期末余额
天津迪思文化传媒有限公司	往来款	61,373,711.73	4-5 年	44.79	
北京迪思公关顾问有限公司	往来款	47,090,000.00	1-2 年	34.37	
重组管理人	往来款	18,181,279.06	3 个月以内	13.27	
北京福石嘉谊文化传媒有限公司	往来款	3,861,560.14	2-3 年	2.82	
南京岩石资产管理有限公司	往来款	3,000,000.00	3 年以上	2.19	3,000,000.00
合计		133,506,550.93		97.44	3,000,000.00

(三) 长期股权投资

项目	期末余额		上年年末余额	
	账面余额	减值准备	账面余额	减值准备
对子公司投资	768,795,392.42	570,732,031.49	727,807,306.61	570,732,031.49
对联营、合营企业投资	125,439,562.78	49,932,804.72	128,467,358.65	49,932,804.72
合计	894,234,955.20	620,664,836.21	856,274,665.26	620,664,836.21
				账面价值
				157,075,275.12
				78,534,553.93
				235,609,829.05

1. 对子公司投资

被投资单位	上年年末余额 (账面价值)	减值准备,期初余 额	本期增减变动			期末余额(账面 价值)	减值准备,期末余 额
			追加投资	减少投资	计提减值准备 其他		
北京福石嘉谊文 化传媒有限公司	3,500,000.00		7,000,000.00			10,500,000.00	
北京元量链科技 有限公司	2,500,000.00		3,800,000.00			6,300,000.00	
北京精锐传动广 告有限公司		420,000.00					420,000.00
贵阳华谊恒新信 息咨询服务有限 公司	19,816,625.60	183,374.40				19,816,625.60	183,374.40

天津迪思文化传媒 有限公司	105,901,922.20	570,128,657.09						4,996,586.37	110,898,508.57	570,128,657.09
北京迪思公美顾 问有限公司	18,990,205.30							15,039,554.98	34,029,760.28	
成都迪思市场顾 问有限公司	149,747.13							102,034.26	251,781.39	
广州嘉明市场顾 问有限公司	363,023.35							247,355.76	610,379.11	
北京顶点透视公 美顾问有限公司	136,133.76							92,758.41	228,892.17	
上海行棋营销顾 问有限公司	172,436.09							-7,136.09	165,300.00	
北京迪思互动广 告有限责任公司	458,316.98							312,286.65	770,603.63	
上海迪思市场策 划咨询有限公司	3,516,788.72							2,635,724.73	6,152,513.45	
北京迪思品牌管 理顾问有限公司	898,482.79							284,231.62	1,182,714.41	
杭州行棋公美策 划有限公司	671,593.20							457,608.17	1,129,201.37	

深圳福石电子科技有限公司									6,027,080.95	6,027,080.95
合计	157,075,275.12	570,732,031.49	10,800,000.00					30,188,085.81	198,063,360.93	570,732,031.49

2. 对联营、合营企业投资

被投资单位	上年年末余额	减值准备期初余额	本期增减变动						期末余额	减值准备期末余额			
			追加投资	减少投资	权益法下确认的投资损益	其他综合收益调整	其他权益变动	宣告发放现金股利或利润			计提减值准备	其他	
2. 联营企业													
上海演娱文化传媒 有限公司		454,295.32										454,295.32	
北京快友世纪科 技有限公司	38,897,760.19	49,478,509.40			-2,629,579.66	31,948.97						36,300,129.50	49,478,509.40
北京新七天电子 商务技术股份有 限公司	39,636,793.74				-427,848.18	-2,317.00						39,206,628.56	
合计	78,534,553.93	49,932,804.72			-3,057,427.84	29,631.97						75,506,758.06	49,932,804.72

可收回金额按公允价值减去处置费用后的净额确定

项目	账面价值	可收回金额	减值金额	公允价值和处置费用的确定方式	关键参数	关键参数的确定依据
北京快友世纪科技股份有限公司	36,300,129.50	47,870,119.42	无	市场法	PB	对可比上市公司选择 PB, 并采用合理的财务指标对其进行修正、调整, 在考虑缺少流通折扣的基础上, 进而估算出被评估单位的 PB
合计	36,300,129.50	47,870,119.42				

(四) 营业收入和营业成本**1. 营业收入和营业成本情况**

项目	本期发生额		上期发生额	
	收入	成本	收入	成本
主营业务				
其他业务	1,252,700.33		1,423,702.87	
合计	1,252,700.33		1,423,702.87	

2. 与履约义务相关的信息

无

3. 与分摊至剩余履约义务的交易价格相关的信息

无

4. 与重大合同变更或重大交易价格调整

无

(五) 投资收益

项目	本期发生额	上期发生额
权益法核算的长期股权投资收益	-3,057,427.84	1,804,806.77
处置长期股权投资产生的投资收益		
交易性金融资产在持有期间的投资收益		
处置交易性金融资产取得的投资收益		
其他权益工具投资持有期间取得的股利收入		
丧失控制权后，剩余股权按公允价值重新计量产生的利得		
债权投资持有期间取得的利息收入		
其他债权投资持有期间取得的利息收入		
处置其他债权投资取得的投资收益		
债务重组收益	7,240,256.10	-2,374,338.66
合计	4,182,828.26	-569,531.89

十七、 补充资料**(一) 当期非经常性损益明细表**

项目	金额	说明
(一) 非流动性资产处置损益, 包括已计提资产减值准备的冲销部分	-1.54	
(二) 计入当期损益的政府补助, 但与公司正常经营业务密切相关、符合国家政策规定、按照确定的标准享有、对公司损益产生持续影响的政府补助除外	2,916,006.45	
(三) 除同公司正常经营业务相关的有效套期保值业务外, 非金融企业持有金融资产和金融负债产生的公允价值变动损益以及处置金融资产和金融负债产生的损益	-970,566.42	
(四) 计入当期损益的对非金融企业收取的资金占用费		
(五) 委托他人投资或管理资产的损益		
(六) 对外委托贷款取得的损益		
(七) 因不可抗力因素, 如遭受自然灾害而产生的各项资产损失		
(八) 单独进行减值测试的应收款项减值准备转回	1,254,483.66	
(九) 企业取得子公司、联营企业及合营企业的投资成本小于取得投资时应享有被投资单位可辨认净资产公允价值产生的收益		
(十) 同一控制下企业合并产生的子公司期初至合并日的当期净损益		
(十一) 非货币性资产交换损益		
(十二) 债务重组损益	4,046,436.90	
(十三) 企业因相关经营活动不再持续而发生的一次性费用, 如安置职工的支出等		
(十四) 因税收、会计等法律、法规的调整对当期损益产生的一次性影响		
(十五) 因取消、修改股权激励计划一次性确认的股份支付费用		
(十六) 对于现金结算的股份支付, 在可行权日之后, 应付职工薪酬的公允价值变动产生的损益		
(十七) 采用公允价值模式进行后续计量的投资性房地产公允价值变动产生的损益	8,401.10	
(十八) 交易价格显失公允的交易产生的收益		

项目	金额	说明
(十九) 与公司正常经营业务无关的或有事项产生的损益		
(二十) 受托经营取得的托管费收入		
(二十一) 除上述各项之外的其他营业外收入和支出	2,143,549.28	
(二十二) 其他符合非经常性损益定义的损益项目	4,560,513.85	
小计	13,958,823.28	
减：所得税影响额	315,113.26	
少数股东权益影响额（税后）		
合计	13,643,710.02	

(二) 净资产收益率及每股收益

报告期利润	加权平均净资产收 益率（%）	每股收益（元）	
		基本每股收益	稀释每股收益
归属于公司普通股股东的净利润	-9.0411	-0.0243	-0.0243
扣除非经常性损益后归属于公司普通股股东的 净利润	-14.7910	-0.0397	-0.0397

北京福石控股发展股份有限公司

2024 年 4 月 22 日



营业执照

(副本)



扫描二维码登录
“电子营业执照系
统”了解更多登
记、备案、许可、
监管信息

统一社会信用代码
911201160796417077

名称 天津中联合会计师事务所(特殊普通合伙)
类型 特殊普通合伙企业
执行事务合伙人 李金才;邓超



出资额 壹仟肆佰万元人民币

成立日期 二〇一三年十月三十一日

主要经营场所 天津自贸试验区(东疆保税港区)亚
洲路6865号金融贸易中心北区
1-1-2205-1

经营范围 审查企业会计报表,出具审计报告;验证企业资本,出具验资报告;办
理企业合并、分立、清算事宜中的审计业务,出具相关的报告;承办会
计咨询、会计服务业务。(依法须经批准的项目,经相关部门批准后方
可开展经营活动)***

登记机关



2024 年 01 月 25 日





会计师事务所 执业证书

名称：立信中联会计师事务所（特殊普通合伙）

仅限出具报告使用

首席合伙人：郑超

主任会计师：

经营场所：天津自贸试验区（东疆保税港区）亚洲路6865号
金融贸易中心北区1-1-2205-1

组织形式：特殊普通合伙

执业证书编号：12010023

批准执业文号：津财会〔2013〕26号

批准执业日期：二〇一三年十月十四日

证书序号：0021537

说明

- 1、《会计师事务所执业证书》是证明持有人经财政部门依法审批，准予执行注册会计师法定业务的凭证。
- 2、《会计师事务所执业证书》记载事项发生变动的，应当向财政部门申请换发。
- 3、《会计师事务所执业证书》不得伪造、涂改、出租、出借、转让。
- 4、会计师事务所终止或执业许可注销的，应当向财政部门交回《会计师事务所执业证书》。

发证机关：天津市财政局

二〇一三年十月十四日

中华人民共和国财政部制





姓名: 舒宁
性别: 男
出生日期: 1975-09-15
工作单位: 北京中公信会计师事务所
身份证号: 1101015750915003
Identity card No.



年度检验登记 Annual Renewal Registration

本证书经检验合格，继续有效一年。
This certificate is valid for another year after this renewal.

110001202629

证书编号: 北京注册会计师协会
No. of Certificate

批准注册协会: 2004-12-01
Authorized Institute of CPAs

发证日期: 年 月 日
Date of Issuance y m d





ion

继续有效一年。
or another year after

舒宁 110001202629

年度检验登记

Annual Renewal Registration

本证书经检验合格，继续有效一年。
This certificate is valid for another year after
this renewal.



北京注册会计师

2007年 2008年 03月 20日

2009年 3月 20日

6

7

注册会计师工作单位变更事项登记 Registration of the Change of Working Unit by a CPA

同意调出
Agree the holder to be transferred from



事务所
CPAs

转出协会盖章
Stamp of the transfer-out Institute of CPAs

2017年 7月 19日

同意调入
Agree the holder to be transferred to



事务所
CPAs

转入协会盖章
Stamp of the transfer-in Institute of CPAs

2017年 7月 19日

注意事项

- 一、注册会计师执行业务，必要时须向委托方出示本证书。
- 二、本证书只限于本人使用，不得转让、涂改。
- 三、注册会计师停止执行法定业务时，应将本证书缴还主管注册会计师协会。
- 四、本证书如遗失，应立即向主管注册会计师协会报告，登报声明作废后，办理补发手续。

NOTES

1. When practising, the CPA shall show the client this certificate when necessary.
2. This certificate shall be exclusively used by the holder. No transfer or alteration shall be allowed.
3. The CPA shall return the certificate to the competent Institute of CPAs when the CPA stops conducting statutory business.
4. In case of loss, the CPA shall report to the competent Institute of CPAs immediately and go through the procedure of reissue after making an announcement of loss on the newspaper.

12





Full name: 何晓华
Date of birth: 1978-04-23
Working unit: 立信中联会计师事务所(普通合伙)北京分所
Identity card No.: 211021197804233541



何晓霞 120100232654 继续有效一年，
this renewal. or another year after



姓名: 何晓霞
证书编号: 120100232654



证书编号:
No. of Certificate 120100232654

批准注册协会:
Authorized Institute of C北京注册会计师协会

发证日期: 2017 年 05 月 16 日
Date of Issuance 2017 年 05 月 16 日

年 月 日
年 月 日



注册会计师工作单位变更事项登记
Registration of the Change of Working Unit by a CPA

同意调出
Agree the holder to be transferred from



事务所
CPAs

转出协会盖章
Stamp of the transfer-out Institute of CPAs

2021年10月21日
/y /m /d

同意调入
Agree the holder to be transferred to



事务所
CPAs

转入协会盖章
Stamp of the transfer-in Institute of CPAs

2021年10月21日
/y /m /d

注意事项

- 一、注册会计师执行业务，必要时须向委托方出示本证书。
- 二、本证书只限于本人使用，不得转让、涂改。
- 三、注册会计师停止执行法定业务时，应将本证书缴还主管注册会计师协会。
- 四、本证书如遗失，应立即向主管注册会计师协会报告，登报声明作废后，办理补发手续。



NOTES

When practising (conducting) statutory business, the CPA shall show the client this certificate when necessary.
This certificate shall be exclusively used by the holder. Transfer or alteration shall be allowed.
The CPA shall return the certificate to the competent Institute of CPAs when the CPA stops conducting statutory business.
In case of loss, the CPA shall report to the competent Institute of CPAs immediately and go through the procedure of reissue after making an announcement of loss on the newspaper.

