

厦门亿联网络技术股份有限公司

2023 年年度报告

2024-018

二零二四年四月

2023 年年度报告

第一节 重要提示、目录和释义

公司董事会、监事会及董事、监事、高级管理人员保证年度报告内容的真实、准确、完整，不存在虚假记载、误导性陈述或者重大遗漏，并承担个别和连带的法律责任。

公司负责人陈智松、主管会计工作负责人陈智松及会计机构负责人(会计主管人员)邱华弟声明：保证本年度报告中财务报告的真实、准确、完整。

所有董事均已出席了审议本报告的董事会会议。

本报告涉及未来计划等前瞻性陈述不构成公司对投资者的实质承诺，投资者及相关人士均应当对此保持足够的风险认识，并且应当理解计划、预测与承诺之间的差异。

公司可能面临的风险包括市场竞争风险、技术风险、经营风险，具体详见本报告第三节“管理层讨论与分析”中“十一、公司未来发展的展望”中“（二）公司可能面临的风险”部分，敬请广大投资者注意风险。

公司经本次董事会审议通过的利润分配预案为：以 1,262,460,640 为基数，向全体股东每 10 股派发现金红利 9 元（含税），送红股 0 股（含税），以资本公积金向全体股东每 10 股转增 0 股。

目录

第一节 重要提示、目录和释义	2
第二节 公司简介和主要财务指标	6
第三节 管理层讨论与分析	10
第四节 公司治理	43
第五节 环境和社会责任	58
第六节 重要事项	59
第七节 股份变动及股东情况	81
第八节 优先股相关情况	89
第九节 债券相关情况	90
第十节 财务报告	91

备查文件目录

- 一、公司法定代表人、主管会计工作负责人、会计机构负责人（会计主管人员）签名并盖章的财务报表。
- 二、会计师事务所盖章、注册会计师签名并盖章的审计报告原件。
- 三、报告期内在中国证监会指定网站上公开披露过的本公司所有文件的正本及公告的原稿。
- 四、公司法定代表人签名的 2023 年年度报告全文及其摘要。
- 五、其他相关资料。

以上备查文件的备置地点：公司证券法务部、财务部。

释义

释义项	指	释义内容
公司、本公司、亿联网络、Yealink	指	厦门亿联网络技术股份有限公司
公司章程	指	厦门亿联网络技术股份有限公司章程
股东大会、董事会、监事会	指	厦门亿联网络技术股份有限公司股东大会、董事会、监事会
亿网联	指	厦门亿网联信息技术服务有限公司
Yealink (Europe)	指	公司的荷兰全资子公司，主要从事欧洲相关的统一通讯终端的销售等
Yealink USA	指	公司的美国全资子公司，主要从事美国相关的统一通讯终端的销售等
AIXCOM	指	公司的新加坡全资子公司，主要从事海外相关的统一通讯终端的销售等
亿联通讯	指	公司的全资子公司，厦门亿联通讯技术有限公司
亿联软件	指	公司的全资子公司，厦门亿联软件有限公司
易声听力	指	公司的全资子公司，厦门易声听力技术有限公司
证监会	指	中国证券监督管理委员会
深交所	指	深圳证券交易所
报告期	指	2023 年 1 月 1 日至 2023 年 12 月 31 日
元、万元、亿元	指	人民币元、万元、亿元
桌面通信终端	指	主要产品包括 SIP 话机、DECT 话机和 Teams 话机
会议产品	指	从云平台、软端到智能硬件终端深度融合的一站式整体解决方案
云办公终端	指	主要产品包括商务耳麦、便携式会议电话和个人移动办公摄像头
Teams	指	微软的 Office 系列应用 Microsoft Teams

第二节 公司简介和主要财务指标

一、公司信息

股票简称	亿联网络	股票代码	300628
公司的中文名称	厦门亿联网络技术股份有限公司		
公司的中文简称	亿联网络		
公司的外文名称（如有）	Yealink (Xiamen) Network Technology Co., Ltd		
公司的外文名称缩写（如有）	YEALINK		
公司的法定代表人	陈智松		
注册地址	厦门市湖里区护安路 666 号		
注册地址的邮政编码	361006		
公司注册地址历史变更情况	2022 年 11 月 4 日，公司注册地址由厦门市湖里区云顶北路 16 号三楼 309 变更为厦门市湖里区护安路 666 号		
办公地址	厦门市湖里区护安路 666 号		
办公地址的邮政编码	361006		
公司网址	www.yealink.com		
电子信箱	zhengquan@yealink.com		

二、联系人和联系方式

	董事会秘书	证券事务代表
姓名	余菲菲	何也
联系地址	厦门市湖里区护安路 666 号	厦门市湖里区护安路 666 号
电话	0592-5702000-3146	0592-5702000-3146
传真	0592-5702455	0592-5702455
电子信箱	zhengquan@yealink.com	zhengquan@yealink.com

三、信息披露及备置地点

公司披露年度报告的证券交易所网站	巨潮资讯网（ http://www.cninfo.com.cn ）
公司披露年度报告的媒体名称及网址	《中国证券报》
公司年度报告备置地点	公司董事会办公室

四、其他有关资料

公司聘请的会计师事务所

会计师事务所名称	容诚会计师事务所（特殊普通合伙）
会计师事务所办公地址	中国福建省厦门市湖里区环岛干道万科云玺 2 号楼 B 区领域 7-9 层
签字会计师姓名	黄卉、詹湛湛、林炎临

公司聘请的报告期内履行持续督导职责的保荐机构

适用 不适用

公司聘请的报告期内履行持续督导职责的财务顾问

适用 不适用

五、主要会计数据和财务指标

公司是否需追溯调整或重述以前年度会计数据

是 否

追溯调整或重述原因

会计政策变更

	2023 年	2022 年		本年比上年增 减	2021 年	
		调整前	调整后		调整后	调整前
营业收入 (元)	4,348,037,15 0.20	4,810,554,10 2.96	4,810,554,10 2.96	-9.61%	3,684,241,17 0.14	3,684,241,17 0.14
归属于上市公司股东的净利润 (元)	2,010,224,54 5.51	2,177,660,03 1.25	2,177,660,03 1.25	-7.69%	1,616,080,44 3.77	1,616,080,44 3.77
归属于上市公司股东的扣除非经常性损益的净利润 (元)	1,788,365,25 2.48	2,055,397,64 5.80	2,055,570,12 0.49	-13.00%	1,428,109,35 5.26	1,428,109,35 5.26
经营活动产生的现金流量净额 (元)	1,801,897,58 5.04	2,122,829,94 3.45	2,122,829,94 3.45	-15.12%	1,107,084,69 3.86	1,107,084,69 3.86
基本每股收益 (元/股)	1.5906	1.7231	1.7231	-7.69%	1.7986	1.7986
稀释每股收益 (元/股)	1.5906	1.7216	1.7216	-7.61%	1.7947	1.7947
加权平均净资产收益率	25.64%	30.90%	30.90%	-5.26%	28.26%	28.26%
	2023 年末	2022 年末		本年末比上年 末增减	2021 年末	
		调整前	调整后		调整后	调整前
资产总额 (元)	8,885,225,06 6.60	8,606,852,66 3.21	8,604,493,58 5.18	3.26%	7,105,352,45 4.21	7,105,352,45 4.21
归属于上市公司股东的净资产 (元)	8,125,730,72 1.44	7,891,367,76 7.26	7,890,868,12 9.02	2.98%	6,331,636,07 6.45	6,331,636,07 6.45

会计政策变更的原因及会计差错更正的情况

执行《企业会计准则解释第 16 号》中“关于单项交易产生的资产和负债相关的递延所得税不适用初始确认豁免的会计处理”；

按照《公开发行证券的公司信息披露解释性公告第 1 号——非经常性损益（2023 年修订）》（证监会公告[2023]65 号）的规定重新界定 2022 年度非经常性损益。

公司最近三个会计年度扣除非经常性损益前后净利润孰低者均为负值，且最近一年审计报告显示公司持续经营能力存在

不确定性

是 否

扣除非经常损益前后的净利润孰低者为负值

是 否

六、分季度主要财务指标

单位：元

	第一季度	第二季度	第三季度	第四季度
营业收入	888,626,177.44	1,155,038,179.79	1,180,004,289.52	1,124,368,503.45
归属于上市公司股东的净利润	422,908,982.16	606,585,438.28	584,680,669.78	396,049,455.29
归属于上市公司股东的扣除非经常性损益的净利润	348,040,640.07	555,601,926.19	535,033,084.69	349,689,601.53
经营活动产生的现金流量净额	276,228,831.43	387,710,082.74	536,048,033.43	610,910,637.44

上述财务指标或其加总数是否与公司已披露季度报告、半年度报告相关财务指标存在重大差异

是 否

七、境内外会计准则下会计数据差异

1、同时按照国际会计准则与按照中国会计准则披露的财务报告中净利润和净资产差异情况

适用 不适用

公司报告期不存在按照国际会计准则与按照中国会计准则披露的财务报告中净利润和净资产差异情况。

2、同时按照境外会计准则与按照中国会计准则披露的财务报告中净利润和净资产差异情况

适用 不适用

公司报告期不存在按照境外会计准则与按照中国会计准则披露的财务报告中净利润和净资产差异情况。

八、非经常性损益项目及金额

适用 不适用

单位：元

项目	2023 年金额	2022 年金额	2021 年金额	说明
非流动性资产处置损益（包括已计提资产减值准备的冲销部分）	-129,621.06	-187,305.11	37,630.10	
计入当期损益的政府补助（与公司正常经营业务密切相关，符合国家政策规定、按照确定的标准享有、对公司损益产生持续	38,427,870.04	27,969,805.03	35,046,593.27	

影响的政府补助除外)				
除同公司正常经营业务相关的有效套期保值业务外，非金融企业持有金融资产和金融负债产生的公允价值变动损益以及处置金融资产和金融负债产生的损益	-9,537,900.00	-1,003,400.00	4,587,500.00	
委托他人投资或管理资产的损益	215,075,385.00	110,823,114.69	169,100,905.52	
除上述各项之外的其他营业外收入和支出	2,784,954.18	-1,418,451.58	-977,901.15	
其他符合非经常性损益定义的损益项目			1,135,926.11	
减：所得税影响额	24,761,395.13	14,093,852.27	20,959,565.34	
合计	221,859,293.03	122,089,910.76	187,971,088.51	---

其他符合非经常性损益定义的损益项目的具体情况：

适用 不适用

公司不存在其他符合非经常性损益定义的损益项目的具体情况。

将《公开发行证券的公司信息披露解释性公告第 1 号——非经常性损益》中列举的非经常性损益项目界定为经常性损益项目的情况说明

适用 不适用

公司不存在将《公开发行证券的公司信息披露解释性公告第 1 号——非经常性损益》中列举的非经常性损益项目界定为经常性损益的项目的情形。

第三节 管理层讨论与分析

一、报告期内公司所处行业情况

（一）行业基本情况

随着计算机应用的不断发展和智能设备的逐步普及，企业通信迈入将计算机技术与传统通信技术深度融合的统一通信阶段，网络通信技术快速发展，通信速度及数据传输量高速增长，企业内部相互孤立的系统开始融合，如语音通信设备与视频会议系统开始融合、协作平台与音视频系统形成融合通信系统等。近年来，人工智能技术快速发展，也极大影响了统一通信技术，图像识别、人脸识别及跟踪、语音识别、跟踪、翻译及输出等技术在企业通信场景中的应用不断落地，极大提升了企业员工的使用体验、办公效率及企业的管理效率。

厦门亿联网络技术股份有限公司（以下简称“公司”）是全球领先的沟通与协作解决方案提供商，自 2001 年成立以来，一直聚焦深耕企业通信领域，面向全球企业用户提供智能、高效的统一通信解决方案。随着行业需求的广度及深度边界的延伸，公司始终紧抓市场机遇，持续深入用户场景、洞察用户需求，不断丰富统一通信解决方案内容，以满足企业用户在不同阶段的通信需求。公司现有的一站式智慧办公解决方案齐聚音视频领域的全球前沿科技和 AI 应用，以智慧办公解决方案、全能化终端、智能化变革为三大战略方向，为企业用户提供智能化、高效化、安全化的新型办公模式，赋能企业的智能数字化发展。未来，公司也会根据行业趋势和市场需求，对解决方案进行持续调整和优化，以研发为核心，精研产品，提供更智能高效的数字化沟通协作方案，满足不断提升和迭代的统一通信市场需求。

（二）行业发展趋势

1、企业数字化转型浪潮驱动统一通信解决方案需求增长

近年来，以大数据、人工智能、云计算、5G 为代表的新一代信息技术的持续更新迭代赋能实体经济，驱动企业完成数字化转型；外部政策等刺激及数字经济的发展也推动了数字经济的发展进程，激发了企业更深层的数字化应用需求，使得包括企业统一通信解决方案在内的各类数字化工具得到普及；此外，企业通过数字化转型来实现降本增效的目标、将数字技术应用于业务流程和服务创新的意愿也不断增强。先进、高效的沟通及协作方式将越来越成为企业在数字化时代的重要特征和竞争优势来源，企业需要更新办公空间设计及设备设施、提升工作区域的灵活性以适应数字化需要。在办公场景数字化浪潮的驱动下，企业通信解决方案的需求进一步增长，企业整体的数字化、智能化水平逐步提升。

2、人工智能技术蓬勃发展，推动企业通信和协作市场的进步

2023 年年初以来，以 Chat GPT 为代表的生成式人工智能模型的出现，标志着人工智能领域的重大突破，拓宽了人工智能的能力边界，在数字经济时代进一步赋能生产力和创造力的解放和革新，也展现出了人工智能技术在智慧办公场景下的巨大应用潜力，让人工智能在更多复杂、细分的场景中有了更大的想象空间。人工智能在企业通信领域内的应用不断趋向创新化和多元化，推动着企业通信和协作市场的持续进步，使得行业内各厂商积极探索优化更智能、更创新的场景应用，搭建更丰富、更完整的应用生态体系。

3、企业通信产品形态不断进化，步入智慧办公新时代

历经了模拟电话系统、数字电话系统、IP 通信等阶段后，企业通信迈入覆盖范围更广泛、终端应用更多元的统一通信阶段。随着现代通信技术和计算机技术的进一步发展和融合、人工智能和大数据等技术的发展以及混合办公模式的兴起，企业通信的产品形态持续进化，UC 市场的边界不断延展，企业的办公通信需求不再仅仅局限于具体的单一通信终端产品，而是向更智慧、更全能的方向转变，不同通信场景之间的壁垒被打破，形成智能、高效、安全的一体化、全场景智慧办公解决方案，以更好地迎接智能会议时代。

二、报告期内公司从事的主要业务

（一）公司业务发展及产品介绍

1、公司业务发展情况

企业通信领域是一个以技术驱动及市场驱动为主的行业。近年来，全球通信网络基础设施及通信技术的不断发展，推动了企业通信市场的下沉，促进了更多企业对通信终端需求的释放；同时，随着统一通信平台的日益完善，企业用户对与统一通信平台配套使用的终端形态的需求也越来越多样化；此外，远程办公、混合办公已成为全球劳动市场的新常态，企业数字化转型已成为企业发展的重要动能和确定方向。在此趋势下，企业将更加关注团队办公协作的质量和效率，追求更多元、更开放的沟通方式和更智慧、更灵活的办公体验。

公司成立二十多年来，始终坚持以“聚焦细分、持续投入、全球领先”为经营理念，以产品创新、技术创新作为持续发展的源动力，一直保持着技术的前瞻性，公司顺应数字化转型趋势，打造了完整的一站式沟通协作解决方案，为企业提供更智能、更轻松的智慧办公新体验，满足企业日新月异的数字化办公需求；近年来，也积极将 AI 智能等行业前沿技术应用到公司的解决方案中，以全能力和全场景为基础，通过 AI 技术不断赋予智慧办公解决方案新内涵。

公司目前的客户已遍布全球 140 多个国家和地区，包括位列全球前十大的电信运营商如美国的 Verizon、英国电信、德国电信等。据 Frost & Sullivan 数据显示，2017-2021 年，公司的产品 SIP 话

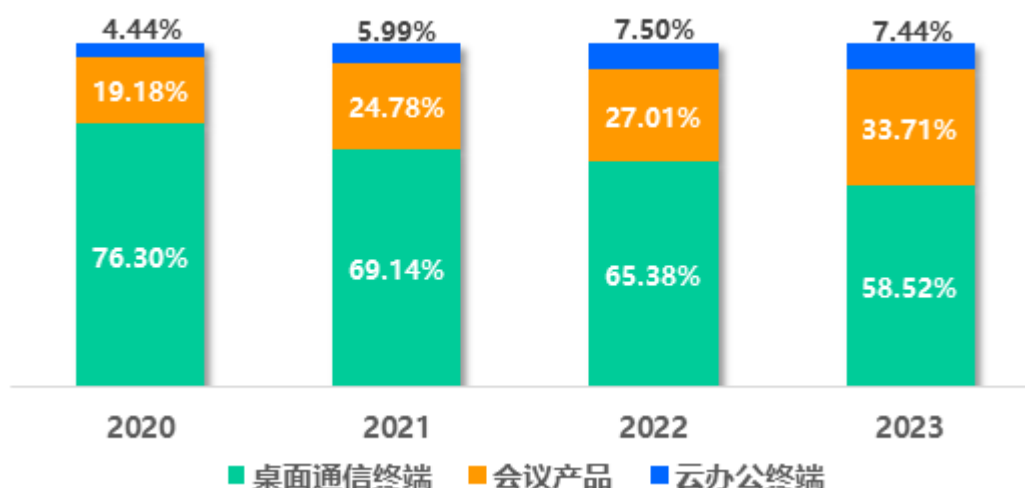
机始终保持着全球市场占有率第一的位置；2018 年，公司成为微软全球音视频战略合作伙伴，双方基于微软 Teams 平台共同定义和研发全球领先的产品解决方案，并积极将最新技术应用于办公通信及沟通协作产品中；公司与腾讯会议自 2019 年 12 月起建立战略合作关系，是首批通过腾讯会议认证的硬件厂商，合作产品覆盖视频会议、远程协作、个人音视频设备等系列产品；公司与 ZOOM 的合作始于 2016 年并不断深入，双方共同打造多种办公场景下的产品解决方案。以上成绩，标志着公司的实力得到了广泛认可。

未来，公司将以“全场景覆盖、全能化终端、智能化变革”为三大战略方向，与时代步伐并驾齐驱，通过专业会议、语音通信、高效协作、智慧办公四大能力持续赋能企业客户数字化变革和创新，打磨更专业的智能音视频设备，拓展并完善全行业全场景沟通与协作解决方案，助力企业在人工智能时代和数字化经济的大潮之下赢得新型生产力优势。

图 1：公司发展历程



图 2：公司主要业务线近年营业收入占比

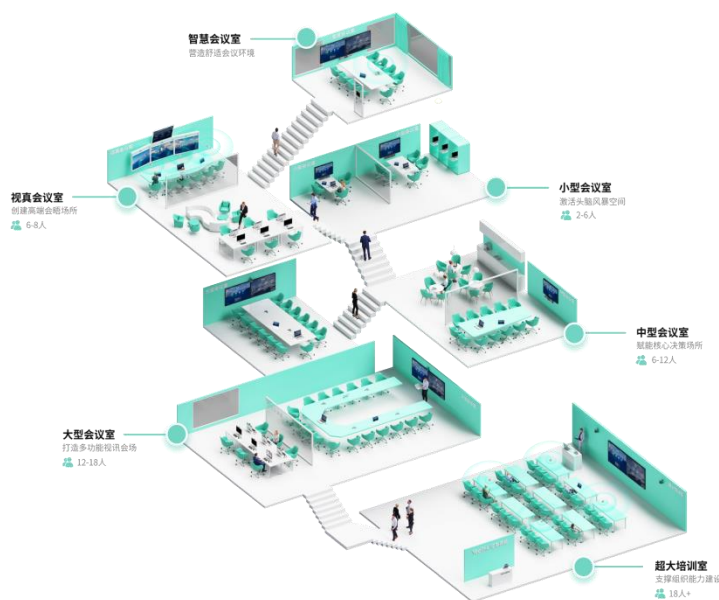


2、公司主要业务线及产品介绍

(1) 全场景解决方案

公司提供“云+端+平台”的完整企业通信解决方案，以企业办公为核心，围绕音视频沟通与协作、办公环境 IoT 自动化、空间管理智能化展开，打造人与空间、设备、数据互联互通的整体解决方案。通过平台组件化和分布式部署方式，将桌面办公场景、各类会议场景、多人协作场景和个人办公场景无缝串联；同时，公司的全套解决方案兼具完整性和灵活性，将专业会议、语音通话、即时消息、互动协作、智慧会议室等模块混合互通，能够赋能于多种细分复杂的行业场景，让内外信息更无缝，业务流程不受阻，员工体验更智能，企业管理更高效。

图 3：亿联全场景解决方案



① 视频会议场景

公司拥有自主研发的音视频引擎和云平台通信技术，为企业用户打造一站式视频会议解决方案，通过产品的灵活组合和按需搭配，可满足各种规模的会议室视频会议需求。专业级的高清音视频质量、易部署易使用，有效解决了长期阻碍视频会议普及的音视频质量不理想、网络兼容性差、设备使用复杂、部署维护成本高等难题，助力企业提升协作及运营效率。

图 4：各类会议室场景解决方案



随着科技发展，各种先进的设备越来越多地应用到会议室中以提高会议效率和参会体验。但随着设备的增加，会议室的管理与维护变得越来越复杂，也带来了诸如会前调试设备工作量大、会后未及时关闭设备造成浪费等多种问题，将会议室设备从普通应用模式升级到智能化应用模式变成亟待解决的问题。


公司现提供智慧会议室整体解决方案，其中，会议室电子门牌 Room Panel 部署于会议室外，可及时显示会议室状态，支持现场预约；空间占位检测传感器 Room Sensor 部署于会议室内，具备多维度环境感知能力，如空间占用、光线、温湿度检测等，可与各类 IOT 智能终端进行联动，自动调控会议环境；多方无线投屏协作系统 Room Cast 支持 4 台设备同时投屏协作，具备电子白板、实时批注、反向控制等互动协作功能，实现高效会议决策。各类智能设备可适配多种类型的会议室，将传统会议室升级为智慧会议室，轻松管理会议室，营造智能、舒适的会议环境。

图 5：智慧会议室解决方案



②桌面办公场景

图 6：个人桌面办公解决方案



个人桌面是最基础、最广泛存在的办公场景，也是大部分员工上班期间停留最久、使用最多、在此区域内完成大量内外部沟通协同工作的地方，因此，员工高频使用的个人桌面沟通工具不仅需要覆盖多种沟通方式，还需要使用方便，高效的个人桌面办公解决方案能够为员工提供良好的办公场所，帮助企业提升内外部沟通效率，发挥团队和管理的最佳效能。

公司以融合一体、联动互通的方式重新定义个人桌面解决方案，提供了覆盖即时消息、语音通信、

视频会议等多种通信方式的软硬件设备，贴合实际使用场景，丰富桌面办公体验。其中，亿联融合通信平台 UME 集企业通讯录、即时消息、语音通话、视频会议于一体，实现多个系统“一号拨”、软硬设备“联动使用”，员工可在工位上畅享智能沟通和高效协作；智能视频话机灵活适配不同场景，可以在工位上快速召开高清视频会议，轻松带来面对面般的沟通体验；商务耳麦提供隔音降噪、安静舒适的工位办公体验，使员工可享受安静的办公空间、高质量的通话效果及全天舒适的佩戴体验。

③居家差旅办公场景

图 7：远程办公解决方案



在快节奏的现代社会，差旅办公及居家办公已经成为企业办公的新常态，移动办公可以让员工摆脱时间和空间的限制，随时随地沟通协作，节约时间与资源。公司可提供远程办公解决方案，以亿联会议平台 Yealink Meeting 为基础，搭配电脑端软件、移动端 APP，具有超强网络抗丢包能力，自适应各种网络条件提供稳定可靠的音视频效果；公司商务耳机可根据不同使用场景和需求自定义最佳降噪体验，保障移动办公时的高质量沟通交流，同时广泛兼容主流通信和协作平台，充分保障多平台切换兼容的顺畅度；此外，还可选配便携式免提 CP 系列会议电话，超清便携、即插即用，提升远程会议通话质量，让会议室随行。整体解决方案可居家可差旅，在任何地方均可轻松办公，提供沉浸式的高效办公体验。

（2）各产品线介绍

公司现有三条产品线，分别为桌面通信终端、会议产品及云办公终端，分别满足了固定桌面办公、会议室办公、远程及移动办公等不同场景的企业通信需求。公司通过以系统平台提供优质的使用体验，同时适配不同办公场景下的智能硬件终端，形成了可覆盖企业沟通协作全场景需求的统一通信解决方案，为企业用户提供更高效、更智能的智慧办公协作体验。

①会议产品

会议产品发展于 2015 年，是公司目前第二大业务。随着全球基础通信设施的完善及通信技术的发展，视频会议行业由私有化向公有化转型，该转型使得企业使用门槛降低，市场开始下沉，市场规模变大；同时，混合办公的普及使得各类视频会议软端得到广泛应用，快速提升了用户对该行业产品的认知；此外，随着企业数字化转型进程加速以及人工智能技术的持续发展和突破，企业用户对会议产品实际应用场景的落地要求也在不断提高，促使视频会议解决方案不断优化与升级。

公司的会议产品业务线始终坚持“云+端”的产品设计理念，即以云平台和软端向用户提供优质的使用及服务体验，以智能硬件终端满足用户对实际会议场景的部署需求，形成一站式全套解决方案，且均由公司自主研发，能够全面保障整体解决方案的调优性能，确保更好的用户体验。

2023 年，公司进一步打造全场景智慧办公解决方案，并推出适用于中大型会议室的超清分体式视讯终端 MeetingEye 500、覆盖中小型会议室的智能安卓视讯一体机 MeetingBar A10、适用于超小型会议室的桌面一体式终端 DeskVision A24，满足不同规模企业组织多样化的需求，拓展更多会议协作场景的可能性。

经过多年发展，公司会议产品不断拓展和迭代，会议平台及智能硬件终端的处理能力均持续提升，AI 智能及物联网等新技术也在产品中得到了充分的应用。未来，公司将继续坚持研发投入和产品创新，不断丰富智慧办公能力集，利用 AI 技术打造更多的智能化办公及会议体验，更快速、更高效地满足全球客户需求，争取进一步提升市场份额。

图 8：会议产品矩阵

统一通信与协作解决方案	会议方案
亿联UME是全国产的统一通信与协作解决方案，集视频会议、高清语音、即时消息、互动协作于一体，各组件可按需搭配。	亿联会议方案包括公有云会议平台（亿联云视讯）、私有云会议平台（统一通信与协作平台UME-Meeting组件）、混合云解决方案、以及MeetingBoard会议平板等专业音视频会议终端，覆盖线上线下全场景专业音视频会议需求。
<div style="text-align: center;">  <h2 style="margin: 0;">UME</h2> <p style="margin: 5px 0;">智慧协同 稳定好管</p> <p style="margin: 5px 0;">灵活开放 安全可控</p> </div>	<div style="display: flex; justify-content: space-around;"> <div style="background-color: #00a651; color: white; padding: 10px; border-radius: 10px; text-align: center;">  <p>亿联云视讯解决方案</p> </div> <div style="text-align: center;">  <p>公有云</p> </div> </div> <div style="display: flex; justify-content: space-around; margin-top: 10px;"> <div style="background-color: #00a651; color: white; padding: 10px; border-radius: 10px; text-align: center;">  <p>亿联会议私有化部署解决方案 统一通信与协作平台UME Meeting</p> </div> <div style="text-align: center;">  <p>私有云</p> </div> </div> <div style="display: flex; justify-content: space-around; margin-top: 10px;"> <div style="text-align: center;">  <p>混合云</p> </div> </div>

会议终端		
音视频会议平板	会议室系列产品	USB会议室摄像机
 <p style="text-align: center; font-size: small;">音视频会议平板 MeetingBoard 65英寸/86英寸</p>	<div style="display: grid; grid-template-columns: repeat(3, 1fr); gap: 10px;"> <div style="text-align: center;"> VC880</div> <div style="text-align: center;"> VC800</div> <div style="text-align: center;"> VC210</div> <div style="text-align: center;"> MeetingEye600</div> <div style="text-align: center;"> MeetingEye400</div> <div style="text-align: center;"> MeetingEye800</div> <div style="text-align: center;"> WPP30</div> <div style="text-align: center;"> WPP20</div> <div style="text-align: center;"> CTP18</div> </div>	<div style="display: grid; grid-template-columns: repeat(2, 1fr); gap: 10px;"> <div style="text-align: center;"> UVC86</div> <div style="text-align: center;"> UVC84</div> <div style="text-align: center;"> UVC34</div> <div style="text-align: center;"> UVC40</div> </div>

②云办公终端

云办公终端业务线于 2019 年开始布局，并于 2020 年正式成立，进一步提升了公司统一通信解决方案的完整性。随着基础设施的日益完善及统一通信平台的发展，企业办公朝着更开放的工作空间、更灵活的工作方式发展，移动办公场景的边界不断拓宽，所需设备的矩阵也随之不断扩展，与统一通信平台配套使用的云办公终端市场应运而生；同时，混合办公及企业数字化转型的新趋势也进一步加速了该市场的发展。

云办公终端主要产品包括商务耳机、便携式会议电话和个人移动办公摄像头，以商务耳机为主。商务耳机主要应用于日常办公、呼叫中心、视频会议、移动办公等场景，并根据应用场景的不同，分为 RJ 有线连接、USB 有线连接、DECT 无线连接、蓝牙无线连接等不同类别的产品以及不同的佩戴形态。商务耳机有别于消费类耳机的主要特点在于：对于麦克风拾音音质和降噪性能要求更高；应用上广泛适配各种办公通信系统和软件；无线传输的安全可靠性要求高；设计上适合长时间佩戴并保护听力。随着全球统一通信市场的不断发展，通信系统和软件不断提升在语音 AI 应用方面对商务耳机的需求，商务耳机的应用将越来越普遍，产品的功能和应用体验也在持续发展演进。

目前，公司的商务耳麦已形成包括 UH3X 系列有线耳机、主打一体化语音工作站的 WH6X 系列无线耳机及 BH7X 系列商务蓝牙耳机等在内的产品矩阵。该产品线整体仍处于发展的初期，凭借公司在企业通信市场多年累积的品牌口碑、技术优势及渠道优势，产品线快速成长。未来，公司也将继续加大研发投入，不断打磨更专业的智能音频设备，完善产品矩阵，覆盖多元应用场景，持续提升产品竞争力。

图 9：云办公终端产品矩阵



③桌面通信终端

桌面通信终端是公司目前第一大业务，也是发展最早的一条业务线。其需求主要来源于 IP 通信对传统模拟通信的替换，基于此行业替换趋势及公司多年来竞争力的持续提升，公司该条业务线取得了快速的发展。随着各类企业用户对数字化转型的需求增加，以及越来越多的企业通信部署从私有化向依托公网的公有化转移，该市场得以下沉，推动各类企业对桌面通信终端的需求增长，带来了更多增长机会。

目前，公司的桌面通信终端功能拓展性强、广泛深度兼容众多 PBX、解决方案全面丰富、用户体验佳、产品形态多样。主要产品包括 SIP 话机、DECT 话机、Teams 话机及会议话机，以 SIP 话机为主。其中，SIP 话机主要包括 T3、T4、T5 系列，公司针对运营商、呼叫中心、中小企业、中大企业、高端企业等不同市场形成了差异化的产品解决方案，高效、灵活、深入地满足了不同市场的特殊需求，构建了在不同市场的竞争力；DECT 话机主要满足固定场所特定范围内的无线通信需求，通常定位于商场、仓库、酒店及其他大型空间等对移动办公通信需求较高的应用场景；Teams 话机是公司与合作伙伴微软合作的系列产品之一，公司自 2018 年起成为微软在语音通信与智能视频领域的全球战略合作伙伴，与微软深度合作，共同研发，打造更高效、便捷、智能的企业通信与沟通协作方案；会议话机主要用于会议室场景中，通过智能噪声过滤、高清音频和降噪技术显著提升远程会议的音频质量。

经过长期发展，公司此产品线已在行业内取得了领先的竞争力，市场份额持续提升，未来，公司也将持续开拓高端市场，争取进一步提高全球市占率，保持行业引领者的位置。

图 10：桌面通信终端产品矩阵



（二）公司主要经营模式

1、研发模式

自主研发是公司最为核心的研发模式。自成立以来，公司始终保持高研发投入度，将其视为公司重要的竞争优势，并在产品上精雕细琢、做深做透，坚持深入细节，只做最好的产品。公司建立了由厦门和杭州两大研究中心组成的综合性研发平台，并构筑起了包括前瞻性技术研究、基础平台技术开发、统一通信产品及解决方案开发在内的多层次的研发管理体系，作为持续开发高附加值的创新产品及升级现有产品的强大动力；同时，公司以“市场导向+技术驱动”为创新思路，对国内外最新产品技术动向及用户需求变化始终保持密切跟踪，有的放矢地加大技术开发和创新力度，以满足日新月异的市场需求及客户不断变化的偏好，确保公司技术水平的先进性。

2、销售模式

公司以经销商为主要销售渠道，这一销售模式与公司的产品特性和主要目标客户类型相适应。公司的产品以通用市场的标准品为主；同时，鉴于公司产品向全球范围的企业客户销售，综合考虑销售规模、产品推广效率、营销成本和服务模式等因素后，经销模式是最高效的选择，公司也将持续积累大项目的拓展能力、构建解决方案销售体系，以更好地满足高端市场的客户需求。此外，公司坚持以自主

品牌方式开拓海外市场，将品牌建设视为企业的核心竞争力和重要资产，经过多年的业务发展和品牌建设，在行业内的品牌知名度及影响力持续提升，有效助力公司进一步拓展市场份额。

3、运营模式

公司原为轻资产的运营模式，将人力密集型的产品生产以送料加工的模式外包给外协加工厂，从而让公司能够将主要资源投入到技术研发、产品销售、客户服务、品牌建设等核心业务环节中，强化公司的核心竞争力。在此模式下，公司自主采购原材料，提供生产工艺流程和生产工艺文件，由外协加工厂按照技术标准进行生产加工，这使得公司能够对原材料及零部件实施源头控制，充分保障产品性能，同时，在原材料采购价格方面也能掌握一定优势，进行有效的成本管控。2023 年 7 月，**公司自主投资建设的智能产业园落成**，在原运营模式的基础上，外协加工厂陆续入驻公司产业园，进行集中生产，原本分散的仓库也转变为智能立仓，进一步提升了协作和运营效率。此外，公司设有**完善的质量控制体系**，贯穿包括研发及试生产、原材料采购、外协生产及存货管理在内的各个运营环节，全程介入外协厂管理，持续提升工厂能力，保障过程质量可控。

（三）业绩驱动因素

1、技术驱动

随着网络通信技术的迅猛发展，通信速度及数据传输量高速增长，这使得企业内部相互孤立的系统开始融合，如：语音通信设备与视频会议系统开始融合、协作平台与音视频系统形成融合通信系统等。同时，人工智能技术的发展也将极大影响到统一通信技术，如图像识别、人脸识别及跟踪、语音识别、跟踪、翻译及输出等技术的应用将极大提升企业员工的使用体验、办公效率及企业的管理效率。

音视频处理技术是统一通信技术的基础，音视频性能的改进是一个长期积累并逐步提升的过程。公司长期以来坚持在该领域投入大量研发资源，不断积累；同时，近年来公司也将人工智能技术嵌入到不同产品中的应用中作为重要的研发方向。凭借着长期的坚持，公司已逐步建立了自身的技术优势，以技术驱动业绩增长。

2、市场驱动

随着全球基础通信设施的完善及通信技术的发展，越来越多的企业通信部署从私有化向依托公网的公有化转移，该转型使得企业使用门槛降低，市场开始下沉，激发了更多的需求，市场规模变大。在企业内，音视频及会议的应用从大会议室下沉到小会议室，乃至开放的办公空间及企业个人用户。同时，随着远程办公、混合办公逐渐成为新常态，无论员工在办公室、会议室、家中或差旅途中，均希望得到高效的沟通协作体验，使得企业用户对统一通信终端形态及功能的需求也越来越多样化，不仅要满足多

种类数据传输的需求，还需要满足多业务场景的需求。此外，在办公场景数字化浪潮的驱动下，企业用户对部署统一通信和企业数字化转型的需求也在持续增长。

在上述市场需求驱动下，公司也顺势而为，积极打造完整的一站式沟通协作解决方案，为企业提供更智能、更轻松的智慧办公新体验，满足企业日新月异的数字化办公需求，在竞争变化浪潮中取得优势。公司也将通过专业会议、语音通信、高效协作、智慧办公四大能力持续赋能企业客户数字化变革和创新，助力更多企业解决数字化转型下的混合办公痛点，推动未来数字化办公潮流。

三、核心竞争力分析

作为全球领先的沟通与协作解决方案提供商，公司始终坚持“聚焦细分、持续投入、全球领先”的经营理念，致力于让沟通更简单、更高效。公司深耕企业通信市场二十年，实现了业绩的稳健增长，也构筑了公司在**产品设计、研发实力、渠道管理、供应链管理、组织建设**等方面的核心竞争优势。

（一）专注产品细分市场，精准定位用户需求

公司自成立以来，始终坚持聚焦企业通信市场的细分领域，对细分群体的共性需求进行深入地总结和分析，目标客户定位清晰。公司以提供通用市场的标准化产品为主，并结合用户的具体业务需要，打造可灵活适应用户沟通需求的综合解决方案，在保证高效的研发及运营效率的同时，可最大化满足用户需求。

公司长期以来对企业通信行业及其变化保持密切的观察和跟踪，顺应行业发展趋势，打造一站式新型智慧办公解决方案，通过语音通信、专业会议、高效协作、和智慧管理四大能力模块实现全场景智慧办公强赋能，通过平台为用户提供优质的使用及服务体验，同时搭配不同办公场景下的智能硬件终端，满足用户实际落地部署需求，即通过标准化的硬件产品搭载不同的软件，进一步满足更小颗粒度的细分群体需求，最终形成覆盖多元应用场景的企业通信解决方案，为企业用户提供高效、智能的办公协作体验。通过这样的方式，公司在最大化地满足用户需求和研发效率之间不断寻找最佳平衡点。

满足用户需求，为用户创造价值，是保持用户粘性及竞争力的根本所在。因此，公司长期以来不断完善相关体系，深入市场前沿、深入用户群体，保持着对行业、市场需求的敏锐嗅觉。

（二）长期高研发投入，构筑产品竞争力

自成立以来，公司始终坚持以研发投入及产品创新、技术创新作为持续发展的源动力，长期坚持高研发投入及自主创新，始终保持着技术的前瞻性，实现从底层到应用层、从系统端到终端、从软件到硬件全面自主研发，目前已拥有行业领先水平的音视频技术和全球少有的具备自主开发及高集成优势的一

站式解决方案。自上市以来，公司研发投入呈不断上升趋势，研发人员数量也在持续扩大。2023 年，公司研发费用同比增长 0.69%、对营业收入的占比为 11.48%；研发人员数量同比增长 6.13%，对公司总人数的占比为 51.77%。

公司设立了厦门、杭州两大研发中心，拥有独立的 EMC 实验室、音频实验室、可调混响实验室等国家级声学实验室，产品覆盖云计算、人工智能技术及应用、音视频编解码、用户交互体验设计、通讯控制协议等多学科、多技术领域。在每个领域，公司都通过自主研发形成相关技术的积累，从研发的角度为公司创造比较竞争优势，构筑公司的技术护城河。持续、稳定的高研发投入，使得公司在音视频关键技术及通信协议方面有着深厚的积累，有利于提升公司在复杂多变的外部宏观环境中的抗风险能力，为公司长期持续稳健发展夯实基础。

图 11：公司近四年研发投入及研发人员增长



（三）不断完善渠道管理体系，持续优化渠道网络质量

公司的销售模式为经销商模式，主要通过授权经销商渠道销售产品，这与公司的产品特性及主要目标客户类型相适应，有利于低成本、高效率地实现业务扩张及区域覆盖。经过多年在企业通信市场的积极开拓，公司建立起了遍布全球的经销网络，与知名经销商发展长期稳定合作关，并通过持续有效的渠道管理方式，不断优化渠道质量，从而有效提升公司品牌在全球的影响力。

价值是保持渠道忠诚度的根本，公司通过产品符合客户需求、服务满足渠道需求、营销辅助渠道推广来为渠道创造更大的价值，同时，时刻关心并保护渠道经销商的利益，通过制定与时俱进的渠道合作政策，持续构建公正、开放、合作、共赢的渠道生态环境，最大可能性地获得渠道资源，最终推动公司业务发展。

未来，公司也将继续通过渠道激励、营销支持、技术支持、培训服务、联合推广等措施强化渠道体系建设，以良性互动的模式进行渠道管理，不断构建大项目和整体解决方案的销售能力，在保持对市场的独立理解、形成独特价值的同时，充分发挥与渠道的协同作用，协助渠道共同成长，以合作共赢来谋求长期发展。

（四）打造高质高效的供应链体系，支撑长期发展战略

在产品生产方面，公司自主采购原材料，以送料加工的方式将人力密集型的产品生产环节外包给外协加工厂，故精细化的原材料采购策略和良好的供应链管理能对保障公司发展至关重要。多年来，通过持续优化供应链管理，公司已构筑起稳健可靠且具有竞争力的供应链体系，能够有效支撑公司的长期发展战略。2023 年 7 月，公司智能产业园正式落成，在此前运营模式的基础上，进一步将供应商引入园区，集中生产并统一标准，有效提升运营效率，降低管理成本，补强公司的运营优势。

公司制定了严格的标准，对供应商在寻源与准入、过程监控、持续改进等多个方面进行全流程管理；同时，公司十分重视与核心供应商之间的合作，与其建立了包括及时付款、资金支持、品质辅导、共同开发在内的多重合作机制，从而能更好地推动双方开展长期稳定合作，形成协作共赢、资源共享、共同发展的战略伙伴关系；此外，公司密切监控供应链中的关键风险点，形成动态风险管控机制，制定了不同行业动态下对应的供应商质量管理策略，从而能够打造更加自主可控、灵活高效的供应链体系，掌握供应链优势，实现高质高效地满足生产经营需求的目标。

未来，公司也将以智能产业园为新起点，不断强化供应链能力，通过持续完善供应链管理机制、提升内部管理效率来抵御外部的不确定性扰动，保障公司的稳健运营及业务增长。

（五）建立透明高效的管理体系，充分激发组织活力

公司高度重视组织及人才管理工作，将“求真务实、追求极致、协作共赢”的核心价值观融入在所有亿联人的血液里。

在组织管理方面，公司以“简单、透明、高效”为原则，对规则的制定及最终的执行情况均要求公开透明、客观评价。同时，为焕发新的组织活力，加快公司新业务的发展及提升新业务的营收占比，公司于 2023 年底至 2024 年初，在内部进行了组织管理调整，成立了各大经营主体，明确和强化经营主体

责任，使各经营主体得以充分发挥自主经营管理的积极性和创造性，实现责任共担、价值共享，保持组织旺盛活力，提高公司的整体效能，保障长期竞争优势。

在人才管理方面，公司始终认为人才是企业发展的根本，把人才管理作为所有管理工作的重中之重。公司将“想做事的人有机会、能做事的人有平台、做成事的人有回报”作为人才管理原则，建立了公平公正的绩效评价体系和人才培养体系，为员工构建事业长期发展的空间。同时，在组织管理调整的基础上，公司的多层次股权激励体系也进行了相应的调整，核心调整维度为考核方式新增组织绩效考核及新增针对潜力骨干的股票期权激励。通过事业合伙人、限制性股票、股票期权三种激励工具组合，让各梯队人才与公司长期成长价值深度绑定，让每个人都能在组织内发现价值、创造价值、传递价值，驱动组织不断成长。

公司通过持续打造高效运营的组织管理体系、构建科学高效的人才管理体系，为新业务线的快速发展以及公司整体的长期健康可持续发展提供了组织保障及人才支撑。

总体而言，公司自成立以来，始终坚持在产品上专注细分市场、充分挖掘用户需求，由用户需求推动产品设计，由产品设计推动研发；在研发上持续高投入，保持产品竞争力，逐步形成了既能够精准地满足用户需求，又能够高效地使用研发资源的体系；在销售层面不断完善渠道管理体系，构建大项目和解决方案的销售能力；在供应链管理上，持续优化供应链管理水平和打造稳健、可靠且具有竞争力的供应链体系，支撑公司业务的长期发展；在组织建设上，重视企业文化建设、重视组织建设、重视人才的多层次激励。得益于长期持续不断的核心竞争力构建，公司积累了较好的品牌影响力及市场地位，也因此能够与国际主流通信平台及全球各大运营商建立战略合作，共同构建以协作共赢为核心的优质生态合作关系。

四、主营业务分析

1、概述

（一）整体情况

2023 年，公司实现营业收入 43.48 亿元，同比下降 9.61%；实现净利润 20.10 亿元，同比下降 7.69%；整体毛利率为 65.72%，同比提高 2.71 个百分点；整体净利率为 46.23%，同比提高 0.96 个百分点。报告期内，受海外大环境影响，行业需求面临一定压力，公司业绩同比有所下滑，但从分季度来看仍处于修复趋势。公司认为，当前新一代信息技术的持续更新迭代，不仅激发企业进行深层次的数字化转型和智能化变革，以拓展生产力和创造力的可能性边界，也为企业通信行业长期有序的提质增效提供有力保障；同时，混合办公模式的盛行也驱动行业内各厂商积极探索更加多元丰富、智能创新的场景和

应用，企业通信领域的深度及广度不断延展；并且，公司坚持长期研发投入创新，不断完善企业通信解决方案，积极拓宽销售渠道，持续提升市场竞争力。总体而言，短期的不利因素不改变公司中长期发展逻辑，公司对企业通信行业前景和业务稳步恢复增长有信心。

（二）业务线情况

报告期内，公司保持产品的持续迭代与出新，不断巩固与提升产品、创新和渠道等多方面的综合竞争力，具体而言：

会议产品实现营业收入 14.66 亿元，同比增长 12.81%，对营业收入的占比为 33.71%，同比提高 6.70 个百分点；毛利率为 65.76%，同比提高 1.07 个百分点。报告期内，公司以全能力和全场景为抓手，在解决方案中搭载 AI 技术，引领高效智慧办公新体验，推出了超清分体式视讯终端 MeetingEye 500、智能安卓视讯一体机 MeetingBar A10、桌面一体式终端 DeskVision A24 等多款全能化终端。同时，公司具备快速的市场需求响应能力和高水准的研发创新能力，产品不断向高阶智能化迈进，先发优势明显，预计未来也将继续保持较为充足的成长动能。

云办公终端实现营业收入 3.23 亿元，同比下降 10.33%，对营业收入的占比为 7.44%；毛利率为 53.90%，同比提高 2.52 个百分点。报告期内，公司持续完善耳麦产品线竞争力，完成了 BH 系列商务蓝牙耳机产品的迭代升级，并取得了良好的渠道验证结果。未来，公司将继续丰富商务耳麦产品矩阵、加强品质控制、拓展销售通路，以匠心研磨精品、锻造商务耳麦产品竞争力，未来有望取得长足发展。

桌面通信终端实现营业收入 25.44 亿元，同比下降 19.11%，对营业收入的占比为 58.52%；毛利率为 67.40%，同比提高 3.64 个百分点。报告期内，桌面通信终端相对下滑较多，主要系去库存周期叠加部分行业需求受混合办公趋势影响有所转移所致。未来，公司将积极把握市场动态调整的机会，制定精准有效的策略，以技术为依托，以品质为支撑，进一步夯实在行业内的竞争力和地位。

（三）小结

当前全球宏观经济形势仍面临较为复杂的局面，但公司仍聚焦主业并关注自身核心竞争力建设，持续巩固公司在产品设计、研发实力、渠道管理、组织建设等多方面的竞争优势，保障公司长期健康稳健发展。

在研发上，目前公司的研发投入占比为 11.48%，研发人员占比为 51.77%。未来，公司将继续坚持自主研发创新，通过专业会议、语音通信、高效协作、智慧办公四大能力持续赋能企业客户数字化变革和创新，为企业用户提供更智能、更高效的沟通与协作解决方案。

在销售上，目前公司的销售投入占比为 6.34%，销售人员占比为 26.60%。未来，公司将持续构建大项目和“平台+智能硬件终端”解决方案的销售能力，同时持续完善销售通路，不断拓展 Pro AV 类、IT 类渠道以及适当提升外籍销售的比例以增强本地化服务能力。

在人才激励上，公司于 2023 年完成了 2022 年限制性股票的授予预留，并设立了 2023 年事业合伙人持股计划。同时，公司今年将推出 2024 年限制性股票激励计划和股票期权激励计划，建立健全常态、有效、多层次的激励机制以激励和牵引各梯队骨干员工。

在社会责任上，公司以新修订的《可持续发展政策与管理》为指导纲领，围绕环境、可持续采购、员工权益、道德合规及产品质量安全五大可持续方向深耕，提质增效推动可持续发展工作。另外，公司也在年报披露的同时发布了《2023 年环境、社会及治理(ESG)报告》，致力于持续提升 ESG 信息披露质量，稳步推进公司高质量、可持续发展。

2、收入与成本

(1) 营业收入构成

营业收入整体情况

单位：元

	2023 年		2022 年		同比增减
	金额	占营业收入比重	金额	占营业收入比重	
营业收入合计	4,348,037,150.20	100%	4,810,554,102.96	100%	-9.61%
分行业					
通信行业	4,348,037,150.20	100.00%	4,810,554,102.96	100.00%	-9.61%
分产品					
桌面通信终端	2,544,375,193.36	58.52%	3,145,377,952.00	65.38%	-19.11%
会议产品	1,465,834,629.87	33.71%	1,299,410,614.66	27.01%	12.81%
云办公终端	323,318,481.00	7.44%	360,569,005.99	7.50%	-10.33%
其他	14,508,845.97	0.33%	5,196,530.31	0.11%	179.20%
分地区					
欧洲	1,755,432,925.03	40.37%	1,856,545,020.63	38.59%	-5.45%
美洲	1,727,349,643.54	39.73%	2,106,608,233.12	43.79%	-18.00%
其他地区	865,254,581.63	19.90%	847,400,849.21	17.62%	2.11%
分销售模式					

(2) 占公司营业收入或营业利润 10%以上的行业、产品、地区、销售模式的情况

适用 不适用

单位：元

	营业收入	营业成本	毛利率	营业收入比上年同期增减	营业成本比上年同期增减	毛利率比上年同期增减
分行业						

通信行业	4,348,037,150.20	1,490,494,831.15	65.72%	-9.61%	-16.23%	2.71%
分产品						
桌面通信终端	2,544,375,193.36	829,450,546.66	67.40%	-19.11%	-27.23%	3.64%
会议产品	1,465,834,629.87	501,951,907.88	65.76%	12.81%	9.39%	1.07%
分地区						
美洲	1,727,349,643.54	548,316,465.12	68.26%	-18.00%	-25.61%	3.25%
欧洲	1,755,432,925.03	608,662,171.63	65.33%	-5.45%	-12.84%	2.94%
其他	865,254,581.63	333,516,194.40	61.45%	2.11%	-3.05%	2.05%
分销售模式						

公司主营业务数据统计口径在报告期发生调整的情况下，公司最近 1 年按报告期末口径调整后的主营业务数据

适用 不适用

(3) 公司实物销售收入是否大于劳务收入

是 否

行业分类	项目	单位	2023 年	2022 年	同比增减
统一通信行业	销售量	台	6,207,796.00	7,352,523.00	-15.57%
	生产量	台	7,167,184.00	7,406,738.00	-3.23%
	库存量	台	1,424,470.00	465,082.00	206.28%

相关数据同比发生变动 30%以上的原因说明

适用 不适用

主要系公司智能产业园及立仓投用，生产及仓储效率提升，致存货库存量增加，在制规模等减少。

(4) 公司已签订的重大销售合同、重大采购合同截至本报告期的履行情况

适用 不适用

(5) 营业成本构成

行业和产品分类

行业和产品分类

单位：元

行业分类	项目	2023 年		2022 年		同比增减
		金额	占营业成本比重	金额	占营业成本比重	
通信行业	营业成本	1,490,494,831.15	100.00%	1,779,363,520.95	100.00%	-16.23%

单位：元

产品分类	项目	2023 年		2022 年		同比增减
		金额	占营业成	金额	占营业成本比	

			本比重		重	
桌面通信终端	营业成本	829,450,546.66	55.65%	1,139,809,246.57	64.06%	-27.23%
会议产品	营业成本	501,951,907.88	33.68%	458,876,202.56	25.79%	9.39%
云办公终端	营业成本	149,057,973.28	10.00%	175,332,906.49	9.85%	-14.99%
其他	营业成本	10,034,403.33	0.67%	5,345,165.32	0.30%	87.73%

说明

无

(6) 报告期内合并范围是否发生变动

是 否

(7) 公司报告期内业务、产品或服务发生重大变化或调整有关情况

适用 不适用

(8) 主要销售客户和主要供应商情况

公司主要销售客户情况

前五名客户合计销售金额（元）	1,385,605,174.24
前五名客户合计销售金额占年度销售总额比例	31.87%
前五名客户销售额中关联方销售额占年度销售总额比例	0.00%

公司前 5 大客户资料

序号	客户名称	销售额（元）	占年度销售总额比例
1	第一名	362,510,805.20	8.34%
2	第二名	298,575,550.13	6.87%
3	第三名	295,253,401.53	6.79%
4	第四名	249,263,316.61	5.73%
5	第五名	180,002,100.77	4.14%
合计	--	1,385,605,174.24	31.87%

主要客户其他情况说明

适用 不适用

公司主要供应商情况

前五名供应商合计采购金额（元）	304,862,874.44
前五名供应商合计采购金额占年度采购总额比例	20.67%
前五名供应商采购额中关联方采购额占年度采购总额比例	0.00%

公司前 5 名供应商资料

序号	供应商名称	采购额（元）	占年度采购总额比例
1	第一名	82,563,777.04	5.60%
2	第二名	58,841,235.73	3.99%
3	第三名	56,196,195.28	3.81%
4	第四名	54,557,171.32	3.70%
5	第五名	52,704,495.07	3.57%
合计	--	304,862,874.44	20.67%

主要供应商其他情况说明

适用 不适用

3、费用

单位：元

	2023 年	2022 年	同比增减	重大变动说明
销售费用	275,801,866.49	255,583,865.87	7.91%	
管理费用	132,933,582.49	111,587,145.93	19.13%	
财务费用	-35,812,950.90	-123,506,343.90	-71.00%	主要系美元汇率变动所致。
研发费用	499,072,565.40	495,644,132.07	0.69%	

4、研发投入

适用 不适用

主要研发项目名称	项目目的	项目进展	拟达到的目标	预计对公司未来发展的影响
桌面通信终端	完善细分市场解决方案，满足用户的功能需求，在不同市场形成差异化的产品解决方案	正常进行中	音频算法及降噪性能进一步提升，构建在不同市场的竞争力	提高技术实力，提升公司的长期竞争力
会议产品	会议平台及智能硬件终端的处理能力持续提升，形成更加多元、灵活、多方兼容的解决方案	正常进行中	音视频算法自研应用以提升性能，进一步将人工智能技术融入进音视频应用	提高技术实力，提升公司的长期竞争力
云办公终端	完善公司统一通信终端产品形态和性能，提升公司解决方案的完整性	正常进行中	进一步拓展该业务线的产品品类、产品形态，持续完善产品性能，覆盖多元应用场景	提高技术实力，提升公司的长期竞争力

公司研发人员情况

	2023 年	2022 年	变动比例
研发人员数量（人）	1,125	1,060	6.13%
研发人员数量占比	51.77%	50.38%	1.39%
研发人员学历			
本科	987	934	5.67%
硕士	133	114	16.67%
研发人员年龄构成			
30 岁以下	755	697	8.32%
30~40 岁	338	335	0.90%

近三年公司研发投入金额及占营业收入的比例

	2023 年	2022 年	2021 年
研发投入金额（元）	499,072,565.40	495,644,132.07	364,677,234.01
研发投入占营业收入比例	11.48%	10.30%	9.90%
研发支出资本化的金额（元）	0.00	0.00	0.00
资本化研发支出占研发投入的比例	0.00%	0.00%	0.00%

资本化研发支出占当期净利润的比重	0.00%	0.00%	0.00%
------------------	-------	-------	-------

公司研发人员构成发生重大变化的原因及影响

适用 不适用

研发投入总额占营业收入的比重较上年发生显著变化的原因

适用 不适用

研发投入资本化率大幅变动的原因及其合理性说明

适用 不适用

5、现金流

单位：元

项目	2023 年	2022 年	同比增减
经营活动现金流入小计	4,746,342,500.92	5,002,123,521.71	-5.11%
经营活动现金流出小计	2,944,444,915.88	2,879,293,578.26	2.26%
经营活动产生的现金流量净额	1,801,897,585.04	2,122,829,943.45	-15.12%
投资活动现金流入小计	10,013,101,278.20	13,586,773,196.10	-26.30%
投资活动现金流出小计	10,005,235,986.40	14,816,270,396.78	-32.47%
投资活动产生的现金流量净额	7,865,291.80	-1,229,497,200.68	100.64%
筹资活动现金流入小计	56,228,972.80		
筹资活动现金流出小计	1,922,523,098.44	765,831,001.65	151.04%
筹资活动产生的现金流量净额	-1,866,294,125.64	-765,831,001.65	-143.70%
现金及现金等价物净增加额	-22,347,295.28	251,436,657.64	-108.89%

相关数据同比发生重大变动的主要影响因素说明

适用 不适用

报告期内公司经营活动产生的现金净流量与本年度净利润存在重大差异的原因说明

适用 不适用

五、非主营业务情况

适用 不适用

单位：元

	金额	占利润总额比例	形成原因说明	是否具有可持续性
投资收益	159,145,731.36	7.30%	理财收益	否
公允价值变动损益	45,983,969.57	2.11%	未到期理财公允价值变动	否
资产减值	-2,341,628.04	-0.11%	计提存货跌价准备	否
营业外收入	2,875,015.17	0.13%		否
营业外支出	218,861.66	0.01%		否
其他收益	39,331,528.13	1.80%	政府补助收入	否
信用减值损失	-2,560,486.68	-0.12%	计提坏账准备	否

六、资产及负债状况分析

1、资产构成重大变动情况

单位：元

	2023 年末		2023 年初		比重增减	重大变动说明
	金额	占总资产比例	金额	占总资产比例		
货币资金	403,271,695.69	4.54%	431,186,114.26	5.01%	-0.47%	
应收账款	824,233,770.59	9.28%	834,029,426.72	9.69%	-0.41%	
存货	726,664,563.98	8.18%	563,696,666.04	6.55%	1.63%	主要系库存储备增加所致。
投资性房地产	170,587,845.36	1.92%	73,638,718.73	0.86%	1.06%	主要系公司智能制造产业园对外出租所致。
长期股权投资	144,470,916.19	1.63%	144,878,700.26	1.68%	-0.05%	
固定资产	1,109,931,631.18	12.49%	426,180,266.86	4.95%	7.54%	主要系公司智能制造产业园达到预定可使用状态转固定资产所致。
在建工程	8,192,162.72	0.09%	630,989,881.02	7.33%	-7.24%	主要系公司智能制造产业园工程转固定资产所致。
使用权资产	7,192,201.78	0.08%	17,080,809.20	0.20%	-0.12%	
合同负债	24,651,045.20	0.28%	11,080,165.57	0.13%	0.15%	
租赁负债	3,038,801.62	0.03%	6,548,180.51	0.08%	-0.05%	

境外资产占比较高

适用 不适用

2、以公允价值计量的资产和负债

适用 不适用

单位：元

项目	期初数	本期公允价值变动损益	计入权益的累计公允价值变动	本期计提的减值	本期购买金额	本期出售金额	其他变动	期末数
金融资产								
1. 交易性金融资产（不含衍生金融资产）	5,104,624,217.48	44,762,490.34			9,767,001,137.44	9,853,251,109.99		5,063,136,735.27
5. 其他非流动金融资产		1,104,000.00			50,000,000.00			51,104,000.00

上述合计	5,104,624,217.48	45,866,490.34			9,817,001,137.44	9,853,251,109.99		5,114,240,735.27
金融负债	244,000.00	117,479.23						126,520.77

其他变动的内容

无

报告期内公司主要资产计量属性是否发生重大变化

是 否

3、截至报告期末的资产权利受限情况

无

七、投资状况分析

1、总体情况

适用 不适用

报告期投资额（元）	上年同期投资额（元）	变动幅度
0.00	50,000,000.00	-100.00%

2、报告期内获取的重大的股权投资情况

适用 不适用

3、报告期内正在进行的重大的非股权投资情况

适用 不适用

4、金融资产投资

(1) 证券投资情况

适用 不适用

单位：元

证券品种	证券代码	证券简称	最初投资成本	会计计量模式	期初账面价值	本期公允价值变动损益	计入权益的累计公允价值变动	本期购买金额	本期出售金额	报告期损益	期末账面价值	会计核算科目	资金来源
信托产品	-	-	280,000.00	公允价值计量	282,307.57	5,952,206.09		1,290,000.00	650,000.00	15,152,272.41	928,259,784.81	交易性金融资产	自有资金
基金	-	-	100,000.00	公允	99,748.72	1,121.28		110,000.00	100,000.00	2,155.41	110,844.13	交易	自有

			00,00 0.00	价值 计量	0,846 .15	,175. 21		00,00 0.00	00,00 0.00	,299. 82	62,02 1.36	性金 融资 产	资金
合计			380,0 00,00 0.00	---	382,0 48,42 4.87	7,073 ,381. 30	0.00	1,400 ,000, 000.0 0	750,0 00,00 0.00	17,30 7,572 .23	1,039 ,121, 806.1 7	---	---
证券投资审批董事会公 告披露日期	2023 年 04 月 22 日												

(2) 衍生品投资情况

适用 不适用

1) 报告期内以套期保值为目的的衍生品投资

适用 不适用

单位：万元

衍生品投资 类型	初始投资 金额	期初金额	本期公允 价值变动 损益	计入权益 的累计公 允价值变 动	报告期内 购入金额	报告期内 售出金额	期末金额	期末投资 金额占公 司报告期 末净资产 比例
期权	5,521.68	5,571.68	-11.75	0	38,861.94	32,756.63	11,332.32	1.39%
远期	0	0	0	0	28,154.9	27,298.9	0	0.00%
合计	5,521.68	5,571.68	-11.75	0	67,016.84	60,055.53	11,332.32	1.39%
报告期内套 期保值业务 的会计政 策、会计核 算具体原 则，以及与 上一报告期 相比是否发 生重大变化 的说明	不适用							
报告期实际 损益情况的 说明	公司报告期内以套期保值为目的的衍生品投资实际损益为-95.38 万元，公允价值变动损益为-11.75 万元。							
套期保值效 果的说明	公司外汇相关业务以规避和防范外汇风险为主要目的，通过操作金融衍生品对实际持有的风险敞口进行套期保值。金融衍生品合约损益一定程度上对冲了由于汇率变动而引起的资产或负债的价值变动，整体套期保值效果符合预期。							
衍生品投资 资金来源	自有资金							
报告期衍生 品持仓的风 险分析及控 制措施说明 （包括但不 限于市场风 险、流动性 风险、信用 风险、操作	1、公司开展外汇金融衍生品投资是为了规避外汇市场的风险，防范汇率大幅波动对公司造成不良影响。 2、公司已制订《衍生品投资管理制度》，完善了相关业务审批流程，制订了有针对性的风险控制措施，有策略、有纪律的进行外汇套期保值，降低管理的随意性控制外汇风险。							

风险、法律风险等)	
已投资衍生品报告期内市场价格或产品公允价值变动的情况，对衍生品公允价值的分析应披露具体使用的方法及相关假设与参数的设定	外汇衍生品的公允价值变动报告期期末所在日的市价与合约价格之差额计算。
涉诉情况（如适用）	无
衍生品投资审批董事会公告披露日期（如有）	2023 年 04 月 22 日
独立董事对公司衍生品投资及风险控制情况的专项意见	独立董事同意公司在董事会批准的 12,000 万美元的额度范围内开展外汇金融衍生品投资业务，有效期为自董事会审批通过之日起 12 个月内。

2) 报告期内以投机为目的的衍生品投资

适用 不适用

公司报告期不存在以投机为目的的衍生品投资。

5、募集资金使用情况

适用 不适用

公司报告期无募集资金使用情况。

八、重大资产和股权出售

1、出售重大资产情况

适用 不适用

公司报告期未出售重大资产。

2、出售重大股权情况

适用 不适用

九、主要控股参股公司分析

适用 不适用

公司报告期内无应当披露的重要控股参股公司信息。

十、公司控制的结构化主体情况

适用 不适用

十一、公司未来发展的展望

（一）公司总体发展战略

1、顶层思想架构

图 12：公司企业文化



统一的价值理念、高效的管理体系和完善的治理机制是公司长期稳健成长的基石。作为一家重视高价值、高成长的研发型企业，公司始终秉持让沟通更简单、更高效的使命，以成为全球领先的沟通与协作解决方案提供商为愿景，坚持求真务实、追求极致、协作共赢的核心价值观，通过打造简单、透明、高效的组织体系，为企业高效运作、走向卓越营造良好的文化环境。正是这样高标准、高效率的工作理念和管理原则，支撑公司从终端解决方案提供商不断成长为完整的一站式沟通与协作解决方案提供商，并将在未来引领着公司不断创新，为全球企业持续提供能够提升办公效率、改善办公体验的多元通信产品及解决方案，帮助企业提升市场竞争力，并成长为一家在细分领域世界领先、能够健康可持续成长的企业。

2、未来发展战略

经过二十多年的发展，公司如今已成为全球企业通信行业的知名品牌，拥有行业领先水平的音视频技术和全球少有的具备自主开发及高集成优势的一站式沟通与协作解决方案。通过坚持“聚焦细分、持续投入、全球领先”的经营逻辑和理念，公司的话机业务已经取得并持续多年保持全球领先地位，产品线也拓宽到会议产品和云办公终端，产品矩阵持续丰富，形成了覆盖多元化细分场景的完整的智慧办公解决方案。未来，面对各种机遇和挑战，公司将在夯实既有优势的同时，将继续发挥音视频技术的优势，不断拓宽公司的能力边界；同时，充分发挥自身的各项优势，积极探索技术发展与用户需求之间的契合点，持续丰富解决方案内容，提升产品竞争力和用户体验，形成行业内领先优势，获取更为广阔的市场空间，并最终推动公司业绩的持续、稳健增长。

3、重点经营计划

当前全球宏观经济环境仍然复杂，公司将继续提升内部经营管理能力，为应对外部不确定性提供更多的安全空间。同时，公司也将在危机中把握机会，抓住企业数字化转型带来的市场契机，加强研发投入、市场拓展、组织管理、运营保障等多方面的综合能力，提升公司的核心竞争力，推进经营业绩的稳健增长。2024 年公司的重点经营计划如下：

①研发投入

公司自成立以来始终坚持将技术创新作为发展的核心驱动力量，这在未来也会一以贯之。公司将继续围绕音视频基础技术能力进行持续的技术创新和产品创新，打磨更专业的智能音视频设备，并通过搭载人工智能等前沿技术，在企业通信、智慧办公、沟通协作等选定的细分方向上坚持研发投入和技术创新，不断提升用户体验、增强行业影响力；同时也将持续构建企业通信整体解决方案的能力，以系统平台提供优质的使用及服务体验，以不同办公场景下的智能硬件终端满足实际落地部署需求，进一步提升公司的长期竞争力。

②市场拓展

随着目标客户市场逐渐往高端化发展，公司也将持续强化渠道建设，构建新渠道通路，继续提升大项目及整体解决方案的销售能力，以支撑新产品线的业务拓展。首先，公司将持续建设和优化大项目销售团队，加大海外市场外籍当地员工的比例，构建有竞争力的本地化的服务体系及全球快速交付能力；其次，由研发、产品、销售组成的公司内部的解决方案团队及时配合响应，并在销售全过程中持续探索用户在不同场景下对于解决方案类型的需求，为解决方案的销售增长打下坚实基础；此外，公司也将持续给渠道赋能，提升其在一站式解决方案方面的设计能力和交付能力，从终端销售向整体解决方案销售方向升级，并不断强化公司内部销售团队和渠道经销商队伍的协同作用。

③组织管理

良好的组织管理和人才建设是推动公司发展及增强公司核心竞争力的重要举措，未来，公司将继续提升组织管理效率，落实精英人才计划，以卓越高效的治理水平和管理效率来提升公司经营的抗风险能力。首先，持续磨砺和完善现有的组织管理架构和业务拓展机制以适应公司业务不断发展的需要；其次，加强高科技人才和管理干部的引进和培养，为公司未来的长期持续发展奠定基础；同时，通过系统的内部培训体系实现人才和文化的培育，助推公司战略，传承企业文化；最后，除了完善、透明的任职资格体系和绩效管理体系之外，建立健全常态、有效、多层次的激励机制以激励和牵引各梯队骨干员工，吸引高潜力人才，提升人才队伍的凝聚力和稳定性以及公司的核心竞争力，保持组织旺盛活力，逐步将公司打造成员工创业的平台。

④运营保障

公司自主建设的智能制造产业园已于 2023 年落成并投入使用，是集研发、生产、仓储于一体的现代化工业园区。此前公司主要通过租赁仓库的方式来满足仓储需求，且外协加工厂在区域上也较为分散，智能产业园引入国内先进的智能仓储管理系统，建设“智能立体仓库”，总存储面积约 4 万平，涵盖原料、半成品、成品等多功能仓储功能，将可实现高效率、精益化的仓储管理，大大提高作业效率与空间利用率，满足客户对准确、高效的订单处理与产品交付需求。未来，公司会对设备、生产线等进行精细化设计和规划，持续提升智能化水平和管理效率，降低人工成本，保障产业园的智能高效运营。公司将通过打造一个智能制造产业生态圈来提升公司的供应链管理水平，加强供应链的凝聚力和服务能力，优化交付周期，从而进一步提升公司的竞争力，支撑公司的长期发展战略。

（二）公司可能面临的风险

1、市场竞争风险

公司经过多年的努力与积累，已成为全球统一通信终端领域内的领先企业，具有较强的自主创新能力和研究开发实力、成熟的经营模式和稳定的客户群体，从而构建了较强的竞争优势。但全球统一通信行业竞争日趋激烈，目前，公司主要的竞争对手均为国际知名企业，该类企业在品牌、系统支持等方面具有较强优势，如果公司不能正确判断和把握市场动态及行业发展趋势，不能根据技术发展、行业标准和客户需求及时进行技术创新和业务模式创新，则存在因竞争优势减弱而导致经营业绩不能达到预期目标的风险。

2、技术风险

（1）新产品开发的风险

公司自成立以来，根据市场及用户需求不断进行新产品的开发及产品的升级迭代。但是，新产品研发存在较大的不确定性，具有核心竞争力的产品研发投入大、研发难度高、研发周期长，且存在研发失败的风险；另一方面，即使新产品顺利开发完成并推向市场，也存在得不到市场认可的风险，导致新产品推出后的经济效益与预期收益存在较大差距。如果公司不能保持持续创新能力，及时准确地把握产品的发展趋势，或新产品研发决策失误，不能有效地推广运用，均将可能造成公司研发投入大但新产品经济效益低于预期，从而丧失发展契机的不利情况，进而削弱公司已有的竞争优势。

（2）人才流失和核心技术失密的风险

公司的市场竞争优势较大程度上依赖于公司掌握的核心技术以及多年来培养、集聚的一批行业技术专业人才。目前，公司具备通过激励及约束机制保持现有人员稳定并通过业务培训不断扩充人才队伍的能力，但仍面临人才流失和核心技术失密的风险。如果核心技术骨干较多地流失，将影响公司组织架构稳定、产品研发进度以及销售目标的实现，进而影响公司整体发展。

3、经营风险

(1) 主要原材料短缺及价格上涨的风险

公司产品生产所需的主要原材料包括芯片、液晶显示器材、塑胶外壳、PCB 板、电源、包材和其他元器件等。公司拥有较强的成本转移能力和基于规模优势的原材料采购议价能力，能够消化原材料价格波动带来的大部分风险。但如果未来主要原材料价格出现大幅波动，公司仍将面临着主要原材料价格波动对公司经营业绩带来不利影响的的风险。

(2) 汇率风险

目前，公司产品有 90%以上销往海外，公司出口业务主要采用美元结算，受汇率波动影响较为明显，美元汇率波动对公司主要有两方面的影响：一是收入端的影响，若人民币升值，则以美元折算成人民币的营业收入会相应减少，进而影响毛利率；二是利润端的影响，若人民币升值，则在资产负债表日以美元结算的会计科目折算成人民币后，会产生汇兑损失，进而影响净利增速。如果公司未能通过加快回款和结汇速度，减少汇兑损失，或通过金融工具保值避险，可能会对公司的财务状况及经营业绩构成不利影响。

(三) 公司采取的应对措施

针对上述风险，公司主要采取如下措施：

1、为应对市场竞争风险和技术风险，公司将持续加大研发投入，继续围绕音视频基础技术能力，在企业办公、智慧会议室、沟通协作等方向上深耕发展，通过持续的技术创新、产品创新，不断提升用户体验、增强行业影响力；同时也将持续构建“平台+智能硬件终端”企业通信解决方案的能力，以系统平台提供优质的使用及服务体验，以不同办公场景下的智能硬件终端满足实际落地部署需求，进一步提升公司的长期竞争力。

2、为应对人才流失风险，公司将加强组织管理与人才管理建设，打造和落实精英人才计划，加强高科技人才和管理干部的引进和培养；同时，通过完善的任职资格体系、绩效管理体系以及多层次的激励机制牵引和鼓励员工在公司发展的过程中实现自我价值，为员工构建事业长期发展的空间。

3、针对经营风险，公司在研发端做足不同原材料的适配方案，以应对原材料风险；同时，公司会根据汇率变化适当开展一些外汇金融衍生品业务，以及在相关合同条款中定义汇率波动的调整规则，以应对汇率风险。

十二、报告期内接待调研、沟通、采访等活动登记表

适用 不适用

接待时间	接待地点	接待方式	接待对象类型	接待对象	谈论的主要内容及提供的资料	调研的基本情况索引
2023年02月20日	公司	电话沟通	机构	国信证券、民生证券、东北证券、建信基金、平安基金、鹏华基金、广发基金、泰康资产等单位与个人	2023年1-2月公司整体经营情况	详见巨潮资讯网《亿联网络：2023年2月1日-2月20日投资者关系活动记录表》
2023年03月31日	公司	电话沟通	机构	兴业证券、国盛证券、中信证券、广发证券、华创证券、安信证券、信达证券、中信建投证券、申万宏源证券、前海人寿保险、易方达基金、汇添富基金、宝盈基金、鹏华基金、嘉实基金、广发基金、鹏扬基金、银华基金、大成基金、博时基金等单位与个人	2023年1-3月公司整体经营情况	详见巨潮资讯网《亿联网络：2023年3月投资者关系活动记录表》
2023年04月23日	公司	电话沟通	机构	嘉实基金、南方基金、平安基金、建信基金、长盛基金、海创基金、易方达基金、中邮基金、民生证券、华创证券、中信建投证券、国信证券、天风证券、东方证券、中信证券、广发证券、兴业证券、信达证券、华泰证券、东北证券等单位与个人	2023年年度业绩情况、2023年第一季度业绩情况	详见巨潮资讯网《亿联网络投资者关系管理档案20230423》
2023年05月31日	公司	电话沟通	机构	易方达基金、嘉实基金、富国基金、博时基金、建信基金、平安基金、大成基金、鹏扬基金、汇添富基金、万家基金、中邮基金、广发基金、景顺长城基金、兴全基金、汇安基金、中信证券、国信证券、美银证券、花旗证券、中信建投等单位与个人	2023年1-5月公司整体经营情况	详见巨潮资讯网《亿联网络：2023年5月投资者关系活动记录表》
2023年07月31日	公司	电话沟通	机构	易方达基金、富国基金、万家基金、泰康资产、国海富兰克林基金、华夏基金、泓澄投资、财通基金、东方资管、富达基金、申万菱信基金、汇添富基金、泓德基金、大成基金、长城基金、国寿养老、贝莱德基金、东方阿尔法、文溯资本等单位与个人	2023年1-7月公司整体经营情况	详见巨潮资讯网《亿联网络：2023年7月投资者关系活动记录表》
2023年08月31日	公司	电话沟通	机构	国盛证券、海通证券、招商证券、天风证券、中信证券、兴业证券、国信证券、民生证券、中信建投证券、国泰君安证券、华西证券、华安证券、西南证券、申港证券、中泰证券、东方证券、信达证券、华泰证券、申万宏源证券、泓德基金等单位与个人	公司2023年上半年整体业务情况及2023年下半年大致展望	详见巨潮资讯网《亿联网络投资者关系管理档案20230831》
2023年09月28日	公司	电话沟通	机构	易方达基金、华夏基金、富国基金、长城基金、海创基金、国寿资产、泓澄投资、睿璞投资、中邮创业基金、交银施罗德基金、上投摩根基金、国信证券、浙商证券、西部证券、美银证券等单	2023年1-9月公司整体经营情况	详见巨潮资讯网《亿联网络：2023年9月投资者关系活动记录表》

				位与个人		
2023 年 10 月 25 日	公司	电话沟通	机构	民生证券、中信证券、兴业证券、天风证券、国盛证券、海通证券、西南证券、国信证券、华安证券、东方证券、浙商证券、华西证券、申万宏源证券、安信证券、华泰证券、申港证券、西部证券、嘉实基金、建信基金、中邮基金、广发基金等单位与个人	公司 2023 年前三季度整体业务情况及 2023 年第四季度、2024 年大致展望	详见巨潮资讯网《亿联网络投资者关系管理档案 20231025》

十三、“质量回报双提升”行动方案贯彻落实情况

公司是否披露了“质量回报双提升”行动方案。

是 否

为践行中央政治局会议提出的“要活跃资本市场、提振投资者信心”及国务院常务会议提出的“要大力提升上市公司质量和投资价值，要采取更加有力有效措施，着力稳市场、稳信心”的指导思想，维护公司全体股东利益、增强投资者信心、促进公司长期健康可持续发展，公司制定了“质量回报双提升”行动方案。行动方案主要内容包括“深耕企业通信领域，聚焦细分、持续投入”、“规范公司治理，完善信息披露机制”、“积极回馈投资者，多元化交流渠道”、“重视人才发展，建立多层次长效激励机制”、“推进可持续发展工作，提升 ESG 实践水平”。具体内容详见公司于 2024 年 3 月 5 日于巨潮资讯网披露的《关于推动“质量回报双提升”行动方案的公告》。

公司始终聚焦深耕企业通信领域，高度专注自身核心竞争力建设，以产品创新、技术创新作为持续发展的源动力。公司长期坚持高研发投入，自 2017 年上市至 2023 年，公司研发投入复合增长率约 31%。2023 年，公司研发投入占比 11.48%，技术研发工作人员占比 51.77%。

公司严格按照相关法律、法规的要求，建立了“三会一层”的治理架构，同时制定了相关的议事规则及工作细则，保证了公司的规范运作。并且，公司内部制定了《信息披露事务管理制度》，向所有投资者以“真实、准确、完整、及时、公平”为原则进行信息披露，不断提高信息披露的有效性和透明度。

公司持续践行“以投资者为本”的理念，建立对投资者持续、稳定、科学的回报机制，在公司高质量发展的同时，坚持以现金分红等方式回报股东。公司 2023 年度利润分配方案为：以公司总股本 1,263,815,202 股，扣减公司回购专用证券账户中股份总数 1,354,562 股后的股本 1,262,460,640 为基数，向全体股东每 10 股派发现金股利人民币 9.00 元（含税），共计派发现金股利人民币 11.36 亿元（含税），占合并报表中归属于上市公司普通股股东的净利润的比率约为 56.52%。同时，公司高度重视与投资者的交流沟通，提供业绩说明会、电话会议、机构策略会、线下调研、投资者热线、互动易平台等多元化的投资者交流渠道，增加投资者对公司的了解与信任。

公司高度重视人才管理工作，为员工构建事业长期发展的空间。公司自 2017 年上市以来，实施了包括 2022 年/2023 年事业合伙人持股计划、2018 年/2020 年/2022 年限制性股票激励计划在内的多层次长效激励机制，也将于今年推出 2024 年限制性股票激励计划和股票期权激励计划，建立健全常态、有效、多层次的激励机制以激励和牵引各梯队骨干员工。

公司积极践行可持续发展理念，主动承担对环境、供应链、员工、社区、股东等利益相关方的责任。公司自 2022 年起，逐年发布上一年度的社会责任报告或 ESG 报告。目前，公司已取得 ISO 9001、14001、14064、20000、27001 等多个管理体系认证；最新 Wind ESG 评级为 A，较 22 年同期的 BB 级连升 2 级；2023 年，CDP Climate Change 获得评级 B-，较 22 年同期的 D 级连升 3 级；标志着公司积极推进可持续发展工作已有所成效。

第四节 公司治理

一、公司治理的基本状况

报告期内，公司严格按照《公司法》《证券法》《上市公司治理准则》《深圳证券交易所创业板股票上市规则（2023 年修订）》《深圳证券交易所上市公司自律监管指引第 2 号——创业板上市公司规范运作》等法律、法规和中国证监会有关法律法規等的要求，不断完善公司的法人治理结构，建立了健全的公司内部管理和控制制度，持续深入开展公司治理活动，提高了公司的规范运作水平和治理水平。截至报告期末，公司治理的实际状况符合《上市公司治理准则》和《深圳证券交易所上市公司自律监管指引第 2 号——创业板上市公司规范运作》的要求。

1、股东与股东大会

报告期内，公司共召开 3 次股东大会，其中 1 次年度股东大会，2 次临时股东大会。各次会议均严格按照《公司法》《上市公司股东大会规则》《公司章程》《股东大会议事规则》等规定和要求，规范地召集、召开，平等对待所有股东，为股东参加股东大会提供便利，使其充分行使股东权利，不存在损害股东利益的情形。

2、公司与控股股东

公司控股股东为陈智松、吴仲毅、卢荣富、周继伟，四位一致行动人共同构成公司实际控制人。报告期内，公司的控股股东严格按照《上市公司治理准则》《深圳证券交易所创业板股票上市规则（2023 年修订）》《深圳证券交易所上市公司自律监管指引第 2 号——创业板上市公司规范运作》《公司章程》等规定和要求，依法行使其权利并承担相应义务，不存在超越股东大会直接或间接干预公司决策和经营活动的行为。公司拥有独立完整的业务和自主经营能力，在业务、人员、资产、机构、财务上独立于控股股东，公司董事会、监事会和内部机构独立运作。

3、董事与董事会

公司第四届董事会设董事 9 名，其中独立董事 4 名，超过公司董事总数的 1/3，董事会的人数及人员构成符合法律、法规和《公司章程》的要求。报告期内，公司共召开 5 次董事会，会议的召集、召开、决议内容及签署合法、合规、真实、有效。各位董事能够依据《董事会议事规则》《独立董事工作细则》《深圳证券交易所上市公司自律监管指引第 2 号——创业板上市公司规范运作》等规定和要求开展工作，按时出席董事会、专门委员会和股东大会，勤勉尽责地履行职责和义务，同时积极参加相关培训，熟悉相关法律法规。

公司董事会下设战略委员会、审计委员会、提名委员会及薪酬与考核委员会 4 个专门委员会，各专门委员会组成成员如下：审计委员会委员为魏志华、杨槐、周继伟；提名委员会委员为叶丽荣、吴翀、陈智松；战略委员会委员为陈智松、卢荣富、杨槐；薪酬与考核委员会委员为吴翀、魏志华、张联昌。除战略委员会外，其他委员会中独立董事占比均超过 1/2，为董事会的决策提供了科学和专业的意见和参考。委员会依据《公司章程》和各委员会工作细则的规定履行职权，不受公司其他部门和个人的干预。

4、监事与监事会

公司第四届监事会设监事 3 名，其中职工代表监事 1 名，监事会的人数和构成符合法律、法规的要求。报告期内，公司共召开 4 次监事会会议，会议的召集、召开、决议内容及签署合法、合规、真实、有效。各位监事能够严格按照《公司法》《公司章程》及《监事会议事规则》的规定，认真履行自己的职责，对公司重大事项、关联交易、财务状况以及董事、高级管理人员履行职责的合法合规性进行监督，充分维护公司及股东的合法权益。

5、绩效考核与激励机制

公司董事会下设的薪酬与考核委员会负责对公司的董事、监事、高级管理人员进行绩效考核，建立并逐步完善公正透明的董事、监事和高级管理人员的绩效评价标准和激励约束机制。公司高级管理人员的聘任公开、透明，符合法律、法规的规定，现有的考核及激励约束机制符合公司的发展情况。

6、信息披露与投资者交流

公司严格按照《信息披露事务管理制度》《深圳证券交易所上市公司自律监管指引第 5 号——信息披露事务管理》以及公司的《投资者关系管理制度》等相关法律、法规和规范性文件的要求，真实、准确、完整、及时、公平地披露有关信息，指定公司董事会秘书负责信息披露工作，协调公司与投资者的关系，接待股东来访、机构调研，回答投资者的

咨询，向投资者提供公司已披露的资料；并指定《中国证券报》和中国证监会创业板指定信息披露网站巨潮资讯网为公司定期报告披露的指定报刊和网站，确保公司所有投资者能够平等地获得信息。

7、相关利益者

公司充分尊重和维护相关利益者的合法权益，实现股东、员工、社会等各方利益的协调平衡，共同推动公司持续、健康的发展。

报告期内及 2023 年年度报告编制期间，公司不存在向大股东、实际控制人提供未公开信息等公司治理非规范情况。公司自成立以来，始终严格按照《公司法》《证券法》等有关法律、法规的要求进行规范运作，并将严格按照《上市公司治理准则》等有关规定的要求，不断完善公司的治理结构，切实维护中小股东的利益。

8、内部审计制度的建立与执行

报告期内，公司严格贯彻了内部审计制度，有效地规范了经营管理，在控制风险的同时确保了经营活动的正常开展。通过对公司各项治理制度的规范和落实，公司的治理水平不断提高，有效地保证了公司各项经营目标的实现。

公司董事会下设审计委员会，主要负责公司内部审计与外部审计之间进行沟通，并监督公司内部审计制度的实施，审查公司内部控制制度的执行情况，审查公司的财务信息等。审计委员会下设独立的审计部，审计部直接对审计委员会负责及报告工作。

公司治理的实际状况与法律、行政法规和中国证监会发布的关于上市公司治理的规定是否存在重大差异

是 否

公司治理的实际状况与法律、行政法规和中国证监会发布的关于上市公司治理的规定不存在重大差异。

二、公司相对于控股股东、实际控制人在保证公司资产、人员、财务、机构、业务等方面的独立情况

公司控股股东严格按照《公司法》《上市公司治理准则》《深圳证券交易所创业板股票上市规则（2023 年修订）》《深圳证券交易所上市公司自律监管指引第 2 号——创业板上市公司规范运作》及《公司章程》等规定和要求，严格规范自身行为，不存在超越公司股东大会直接或间接干预公司的决策和经营活动的行为，未损害公司及其他股东的利益，不存在控股股东占用公司资金的现象，公司亦无为控股股东提供担保的情形。公司拥有独立完整的业务和自主经营能力，在业务、资产、人员、机构、财务上独立于控股股东。

三、同业竞争情况

适用 不适用

四、报告期内召开的年度股东大会和临时股东大会的有关情况

1、本报告期股东大会情况

会议届次	会议类型	投资者参与比例	召开日期	披露日期	会议决议
2022 年年度股东大会	年度股东大会	73.91%	2023 年 05 月 15 日	2023 年 05 月 15 日	《2022 年年度股东大会决议公告》（公告编号：2023-033）
2023 年第一次临时股东大会	临时股东大会	72.32%	2023 年 06 月 28 日	2023 年 06 月 28 日	《2023 年第一次临时股东大会决议公告》（公告编号：2023-050）

2023 年 第二次 临时股东大会	临时股东大会	68.31%	2023 年 09 月 15 日	2023 年 09 月 15 日	《2023 年第二次 临时股东大会决 议公告》（公告 编号：2023- 068）
----------------------	--------	--------	---------------------	---------------------	--

2、表决权恢复的优先股股东请求召开临时股东大会

适用 不适用

五、公司具有表决权差异安排

适用 不适用

六、红筹架构公司治理情况

适用 不适用

七、董事、监事和高级管理人员情况

1、基本情况

姓名	性别	年龄	职务	任职 状态	任期 起始 日期	任期 终止 日期	期 初 持 股 数 （ 股 ）	本 期 增 持 股 份 数 量 （ 股 ）	本 期 减 持 股 份 数 量 （ 股 ）	其 他 增 减 变 动 （ 股 ）	期 末 持 股 数 （ 股 ）	股 份 增 减 变 动 的 原 因
陈智松	男	58	董事长	现任	2012 年 05 月 28 日	2024 年 05 月 14 日	156,0 00,00 0	1,610 ,520	0	62,40 0,000	220,0 10,52 0	转增 及增 持
吴仲毅	男	51	副董事长	现任	2012 年 05 月 28 日	2024 年 05 月 14 日	149,5 00,00 0	1,148 ,100	0	59,80 0,000	210,4 48,10 0	转增 及增 持
卢荣富	男	53	董事	现任	2012 年 05 月 28 日	2024 年 05 月 14 日	94,50 0,000	0	0	37,80 0,000	132,3 00,00 0	转增
卢荣富	男	53	副总经理	现任	2002 年 05 月 15 日	2024 年 05 月 14 日	94,50 0,000	0	0	37,80 0,000	132,3 00,00 0	转增
周继伟	男	62	董事	现任	2012 年 05 月 28 日	2024 年 05 月 14 日	71,00 0,000	0	0	28,40 0,000	99,40 0,000	转增
周继伟	男	62	副总经理	现任	2003 年 05 月 15 日	2024 年 05 月 14 日	71,00 0,000	0	0	28,40 0,000	99,40 0,000	转增
张联昌	男	49	总经理	现任	2012 年 05	2024 年 05	42,00 0,000	0	0	16,80 0,000	58,80 0,000	转增

					月 28 日	月 14 日						
艾志敏	男	42	监事会主席	现任	2012 年 05 月 28 日	2024 年 05 月 14 日	0	0	0	0	0	
赖志豪	男	43	监事	现任	2012 年 05 月 28 日	2024 年 05 月 14 日	0	0	0	0	0	
郑鲤情	女	49	监事	现任	2021 年 05 月 14 日	2024 年 05 月 14 日	0	0	0	0	0	
魏志华	男	41	独立董事	现任	2018 年 05 月 15 日	2024 年 05 月 14 日	0	0	0	0	0	
杨槐	男	60	独立董事	现任	2018 年 05 月 15 日	2024 年 05 月 14 日	0	0	0	0	0	
叶丽荣	男	57	独立董事	现任	2021 年 05 月 14 日	2024 年 05 月 14 日	0	0	0	0	0	
吴翀	男	43	独立董事	现任	2022 年 09 月 15 日	2024 年 05 月 14 日	0	0	0	0	0	
于建兵	男	37	财务总监	离任	2020 年 05 月 14 日	2023 年 09 月 22 日	41,220	0	0	21,668	62,888	转增及限制性股票的归属和回购注销
余菲菲	女	36	副总经理兼任董事会秘书	现任	2021 年 05 月 14 日	2024 年 05 月 14 日	28,350	0	0	15,295	43,645	转增及 2022 年限制性股票的归属和回购注销
合计	---	---	---	---	---	---	513,069,570	2,758,620	0	205,236,963	721,065,153	---

报告期是否存在任期内董事、监事离任和高级管理人员解聘的情况

是 否

报告期内，公司财务总监于建兵先生因个人原因申请辞去公司财务总监职务，辞职后不在公司担任任何职务。在正式聘任新的财务总监前，指定公司董事长陈智松先生代行财务总监职责。

公司董事、监事、高级管理人员变动情况

适用 不适用

姓名	担任的职务	类型	日期	原因
于建兵	财务总监	解聘	2023 年 09 月 22 日	个人原因辞职

2、任职情况

公司现任董事、监事、高级管理人员专业背景、主要工作经历以及目前在公司的主要职责

- 1、陈智松先生，中国国籍，无境外永久居留权，1966 年生，硕士学历，毕业于厦门大学。作为公司的创始人之一，2001 年至 2012 年 5 月任公司执行董事、总经理；2012 年 6 月至 2019 年 8 月任公司董事长、总经理；2019 年 8 月至今任公司董事长。
- 2、吴仲毅先生，中国国籍，无境外永久居留权，1973 年生，毕业于深圳大学。2001 年至 2012 年任公司监事；2012 年 6 月至今任公司副董事长。
- 3、卢荣富先生，中国国籍，无境外永久居留权，1971 年生，本科学历，毕业于复旦大学电子工程系。2002 年至 2012 年 5 月任公司副总经理；2012 年 6 月至今任公司董事、副总经理。
- 4、周继伟先生，中国国籍，无境外永久居留权，1962 年生，硕士学历，本科和硕士分别毕业于西安交通大学信息与控制工程系、成都电讯工程学院电子工程系。2003 年至 2012 年 5 月任公司副总经理；2012 年 6 月至今任公司董事、副总经理。
- 5、张联昌先生，中国国籍，无境外永久居留权，1975 年生，本科学历，毕业于西安理工大学自动控制专业。2012 年 6 月至 2019 年 8 月任公司副总经理，2019 年 8 月至今任公司总经理，2015 年 3 月至今任公司董事。
- 6、叶丽荣先生，中国国籍，无境外永久居留权，1966 年生，毕业于厦门大学法学院，福建志远律师事务所合伙人、专职律师。2001 年 12 月至今任福建志远律师事务所专职律师。2013 年 12 月至 2019 年 12 月、2021 年 5 月至今任本公司独立董事。
- 7、杨槐先生，中国国籍，无境外永久居留权，1964 年生，研究生学历，毕业于成都理工大学（原成都地质学院）矿床学专业。2018 年至今任职于厦门海迈科技股份有限公司总裁，福建省地理信息企业工程技术研究中心主任，厦门市数字城市工程技术研究中心主任；2018 年 5 月至今，任公司独立董事。
- 8、魏志华先生，中国国籍，无境外永久居留权，1983 年生，厦门大学经济学院教授、博士生导师。2010 年 6 月毕业于厦门大学财务学专业，获博士学位。2018 年 8 月至今，担任厦门大学经济学院财政系教授、博士生导师。2018 年 5 月至今，任公司独立董事。
- 9、吴翀先生，中国国籍，无境外永久居留权，1981 年生，博士学历，厦门大学管理学院教授。2009 年 12 月毕业于中南大学管理科学与工程专业，获管理学博士学位。2016 年 8 月至今，担任厦门大学管理学院教授、博士生导师。2022 年 9 月至今，任公司独立董事。
- 10、艾志敏先生，中国国籍，无境外永久居留权，1982 年生，本科学历，毕业于湖南科技大学计算机科学与技术专业，历任公司研发中心总监、人力资源总监。2012 年 6 月至今任公司监事，目前其已从公司离职，但继续担任公司监事会主席并履行相关义务。
- 11、赖志豪先生，中国国籍，无境外永久居留权，1981 年生，硕士学历，毕业于西北大学计算机软件与理论专业，历任公司软件总监、技术支持总监，现任公司 IT 总监。2018 年 5 月起至今任公司监事。
- 12、郑鲤情女士，中国国籍，无境外永久居留权，1975 年生，本科学历，毕业于厦门大学国际贸易专业；2004 年 11 月至今任职于公司订单交付部报关岗位，2021 年 5 月起至今任公司监事。
- 13、余菲菲女士，中国国籍，无境外永久居留权，1987 年生，硕士学历，毕业于厦门大学管理学院工商管理专业。2010 年 12 月入职公司，历任公司法务专员、证券法务部门主管、证券事务代表，2021 年 5 月至今，担任公司副总经理兼任董事会秘书。

在股东单位任职情况

适用 不适用

任职人员姓名	股东单位名称	在股东单位担任的职务	任期起始日期	任期终止日期	在股东单位是否领取报酬津贴
陈智松	厦门亿网联信息技术服务有限公司	法定代表人、执行董事	2011年06月21日		否
在股东单位任职情况的说明	无				

在其他单位任职情况

适用 不适用

任职人员姓名	其他单位名称	在其他单位担任的职务	任期起始日期	任期终止日期	在其他单位是否领取报酬津贴
杨槐	厦门海迈科技股份有限公司	总裁	2018年08月27日		是
魏志华	厦门大学经济学院	教授、博士生导师	2018年08月01日		是
叶丽荣	福建志远律师事务所	律师	2001年12月01日		是
张联昌	厦门凯泰亿联投资管理有限公司	董事	2018年04月04日		否
吴翀	厦门大学管理学院	教授、博士生导师	2016年08月01日		是
在其他单位任职情况的说明	无				

公司现任及报告期内离任董事、监事和高级管理人员近三年证券监管机构处罚的情况

适用 不适用

3、董事、监事、高级管理人员报酬情况

董事、监事、高级管理人员报酬的决策程序、确定依据、实际支付情况

公司董事、监事、高级管理人员的报酬，由公司董事会薪酬与考核委员会依据《薪酬与考核委员会工作细则》的要求，根据岗位绩效评价结果及薪酬分配政策提出董事及高级管理人员的报酬数额和奖励方式，表决通过后，报公司董事会。

报告期内在公司领取薪酬的董事、监事、高级管理人员共计 13 人，2023 年度实际支付 687.44 万元。

公司报告期内董事、监事和高级管理人员报酬情况

单位：万元

姓名	性别	年龄	职务	任职状态	从公司获得的税前报酬总额	是否在公司关联方获取报酬
陈智松	男	58	董事长	现任	121.31	否
吴仲毅	男	51	副董事长	现任	0	否
卢荣富	男	53	董事、副总经理	现任	104.71	否
周继伟	男	62	董事、副总经理	现任	91.07	否
张联昌	男	49	总经理	现任	133.63	否
艾志敏	男	42	监事会主席	现任	2.4	否
赖志豪	男	43	监事	现任	73.24	否
郑鲤情	女	49	监事	现任	29.09	否
魏志华	男	41	独立董事	现任	10	否
杨槐	男	60	独立董事	现任	10	否
叶丽荣	男	57	独立董事	现任	10	否

吴翀	男	43	独立董事	现任	10	否
于建兵	男	37	财务总监	离任	36.78	否
余菲菲	女	36	副总经理兼任 董事会秘书	现任	55.21	否
合计	--	--	--	--	687.44	--

其他情况说明

适用 不适用

八、报告期内董事履行职责的情况

1、本报告期董事会情况

会议届次	召开日期	披露日期	会议决议
第四届董事会第九次会议	2023 年 01 月 16 日	2023 年 01 月 16 日	公告编号： 2023-003
第四届董事会第十次会议	2023 年 04 月 21 日	2023 年 04 月 22 日	公告编号： 2023-029
第四届董事会第十一次会议	2023 年 06 月 09 日	2023 年 06 月 10 日	公告编号： 2023-038
第四届董事会第十二次会议	2023 年 08 月 30 日	2023 年 08 月 31 日	公告编号： 2023-062
第四届董事会第十三次会议	2023 年 10 月 25 日	2023 年 10 月 26 日	公告编号： 2023-077

2、董事出席董事会及股东大会的情况

董事出席董事会及股东大会的情况							
董事姓名	本报告期应 参加董事会 次数	现场出席董 事会次数	以通讯方式 参加董事会 次数	委托出席董 事会次数	缺席董事会 次数	是否连续两 次未亲自参 加董事会会 议	出席股东大 会次数
陈智松	5	5	0	0	0	否	3
吴仲毅	5	1	4	0	0	否	3
卢荣富	5	5	0	0	0	否	3
周继伟	5	5	0	0	0	否	3
张联昌	5	5	0	0	0	否	3
魏志华	5	5	0	0	0	否	3
杨槐	5	5	0	0	0	否	3
叶丽荣	5	5	0	0	0	否	3
吴翀	5	5	0	0	0	否	3

连续两次未亲自出席董事会的说明

3、董事对公司有关事项提出异议的情况

董事对公司有关事项是否提出异议

是 否

报告期内董事对公司有关事项未提出异议。

4、董事履行职责的其他说明

董事对公司有关建议是否被采纳

是 否

董事对公司有关建议被采纳或未被采纳的说明

报告期内，公司全体董事勤勉尽责，严格按照中国证监会和深圳证券交易所的相关规定以及《公司章程》《董事会议事规则》等制度开展工作，高度关注公司规范运作和经营情况，按时出席董事会会议，对董事会决议事项进行了充分审议，根据公司的实际情况对公司的重大治理和经营决策提出相关意见，并监督和推动董事会决议的执行，确保决策科学、及时、高效，充分维护公司和全体股东的合法权益。公司在经营发展、内部制度建设、人员任免、股权激励计划实施等方面充分考虑及采纳董事提出的建设性意见。

九、董事会下设专门委员会在报告期内的情况

委员会名称	成员情况	召开会议次数	召开日期	会议内容	提出的重要意见和建议	其他履行职责的情况	异议事项具体情况（如有）
审计委员会	魏志华、杨槐、周继伟	4	2023 年 01 月 16 日	审议《厦门亿联网络技术股份有限公司 2022 年度总体审计策略》	指导内部审计工作；与注册会计师沟通总体审计策略与初部审计情况。	不适用	无
审计委员会	魏志华、杨槐、周继伟	4	2023 年 04 月 21 日	审议《完成阶段与审计委员会的沟通函》 《2022 年度财务决算报告》《2022 年年度报告全文及摘要》 《2022 年度内部控制自我评价报告》、 《2022 年度公司募集资金存放与使用情况专项报告》《关于续聘公司 2023 年度审计机构的议案》 《2023 年第一季度报告》《关于使用闲置自有资金进行现金管理的议案》以及公司审计部提交的《2023 年度内审计划》《关于内部审计工作的执行情况》《关于 2022 年度募集资金存放与使用情况的审计意见》	指导内部审计工作；查阅公司的财务报表及经营数据；向公司管理层了解 2022 年度和 2023 年第一季度的经营情况和重大事项的进展情况；在 2022 年度报告和 2023 年第一季度报告编制、审计过程中切实履行审计委员会的职责，监督核查披露信息，督促会计师事务所在认真审计的情况下及时提交审计报告。	不适用	无
审计委员会	魏志华、杨槐、周继伟	4	2023 年 08 月 30 日	审议《2023 年半年度报告》	指导内部审计工作；查阅公司的财务报表及经营数据；向公司管理层了解 2023 年半年度的经营情况和重大事项的进展情况；在 2023 年半年度报告编制、审计过程中切实履行审计委员会的职责，监督核查披露信息。	不适用	无
审计委员会	魏志华、杨槐、周继伟	4	2023 年 10 月 25 日	审议《2023 年第三季度报告》	指导内部审计工作；查阅公司的财务报表及经营数据；向公司管理层了解 2023 年前三季	不适用	无

					度的经营情况和重大事项的进展情况；在 2023 年前三季度报告的编制、审计过程中切实履行审计委员会的职责，监督核查披露信息。		
薪酬与考核委员会	吴翀、魏志华、张联昌	1	2023 年 04 月 21 日	审议《关于 2020 年限制性股票激励计划首次授予部分第三期解除限售条件成就的议案》《关于 2020 年限制性股票激励计划预留授予部分第二期解除限售条件成就的议案》《关于 2022 年限制性股票激励计划首次授予部分第一个归属期归属条件成就的议案》	对 2020 年限制性股票激励计划解除限售条件进行了考核，并对激励对象名单进行了核查；对 2022 年限制性股票激励计划归属条件进行了核查，切实履行了薪酬与考核委员会的职能。	不适用	无

十、监事会工作情况

监事会在报告期内的监督活动中发现公司是否存在风险

是 否

监事会对报告期内的监督事项无异议。

十一、公司员工情况

1、员工数量、专业构成及教育程度

报告期末母公司在职员工的数量（人）	1,753
报告期末主要子公司在职员工的数量（人）	420
报告期末在职员工的数量合计（人）	2,173
当期领取薪酬员工总人数（人）	2,173
母公司及主要子公司需承担费用的离退休职工人数（人）	0
专业构成	
专业构成类别	专业构成人数（人）
生产人员	247
销售人员	578
技术人员	1,125
财务人员	35
行政人员	188
合计	2,173
教育程度	
教育程度类别	数量（人）
研究生及以上	257
本科	1,730

本科以下	186
合计	2,173

2、薪酬政策

公司按照《中华人民共和国劳动合同法》和国家及地方其他有关劳动法律、法规的规定，与员工签订劳动合同，严格执行国家相关劳动用工和社会保障规章制度，按照国家规定为员工缴纳社会保险和公积金。此外，公司建立了完善的内部任职资格管理、薪酬管理、绩效管理 etc 管理体系，确保员工的成长及薪酬福利。具体详见公司《2023 年度 ESG 报告》第五章“赋能员工 活力同行”部分。

3、培训计划

公司十分注重员工培训和职业规划，针对入职新人，公司推行“导师制”，由导师一对一带教，形成良好的带教氛围，使新员工快速融入公司。同时，公司成立了“亿联学院”，覆盖新员工入职培训、后备干部培训、中层干部培训、高层干部培训、专业岗位技能培训等针对不同群体、不同层级、不同岗位的全方位培训，建立了完善的内部培训体系，促进员工持续学习，实现自我能力增值。具体详见公司《2023 年度 ESG 报告》第五章“赋能员工 活力同行”部分。

4、劳务外包情况

适用 不适用

十二、公司利润分配及资本公积金转增股本情况

报告期内利润分配政策，特别是现金分红政策的制定、执行或调整情况

适用 不适用

报告期内，公司 2022 年度权益分派方案已获 2023 年 5 月 15 日召开的 2022 年年度股东大会审议通过，2022 年年度权益分派方案为：以总股本 901,623,135 股，扣减公司回购专用证券账户中股份总数 694,800 股后的股本 900,928,335 股为基础，向全体股东每 10 股派发现金股利人民币 13.00 元（含税），合计派发现金股利 1,171,206,835.5 元（含税）；同时，以资本公积金向全体股东每 10 股转增 4 股，共计转增 360,371,334 股，转增后公司总股本增加至 1,261,994,469 股。

公司 2022 年度利润分配及资本公积金转增股本预案至权益分派实施期间，公司于 2023 年 5 月 23 日将回购专用证券账户中的 819,998 股股份以非交易过户形式过户至公司开立的“厦门亿联网络技术股份有限公司——2023 年事业合伙人持股计划”专户，公司回购专用证券账户持有的股份为 2 股。

因此，公司 2022 年度利润分配及资本公积金转增股本方案调整为，以总股本 901,623,135 股，扣减公司回购专用证券账户中股份总数 2 股后的股本 901,623,133 股为基础，向全体股东每 10 股派发现金股利人民币 13.00 元（含税），合计派发现金股利 1,172,110,072.90 元（含税）；同时，以资本公积金向全体股东每 10 股转增 4 股，共计转增 360,649,253 股，转增后公司总股本增加至 1,262,272,388 股。该权益分配方案与股东大会审议通过的分配方案及其调整原则一致，并于 2023 年 6 月 2 日实施完毕。

现金分红政策的专项说明	
是否符合公司章程的规定或股东大会决议的要求：	是
分红标准和比例是否明确和清晰：	是
相关的决策程序和机制是否完备：	是

独立董事是否履职尽责并发挥了应有的作用：	是
公司未进行现金分红的，应当披露具体原因，以及下一步为增强投资者回报水平拟采取的举措：	是
中小股东是否有充分表达意见和诉求的机会，其合法权益是否得到了充分保护：	是
现金分红政策进行调整或变更的，条件及程序是否合规、透明：	是

公司报告期利润分配预案及资本公积金转增股本预案与公司章程和分红管理办法等的相关规定一致

是 否 不适用

公司报告期利润分配预案及资本公积金转增股本预案符合公司章程等的相关规定。

本年度利润分配及资本公积金转增股本情况

每 10 股送红股数（股）	0
每 10 股派息数（元）（含税）	9
每 10 股转增数（股）	0
分配预案的股本基数（股）	1,262,460,640
现金分红金额（元）（含税）	1,136,214,576.00
以其他方式（如回购股份）现金分红金额（元）	0.00
可分配利润（元）	5,499,482,352.73
现金分红总额（含其他方式）占利润分配总额的比例	100.00%

本次现金分红情况

公司发展阶段属成长期且有重大资金支出安排的，进行利润分配时，现金分红在本次利润分配中所占比例最低应达到 20%

利润分配或资本公积金转增预案的详细情况说明

以截至 2024 年 4 月 22 日，即本次利润分配方案的董事会召开日，公司总股本 1,263,815,202 股，扣减公司回购专用证券账户中股份总数 1,354,562 股后的股本 1,262,460,640 股为基数，向全体股东每 10 股派发现金股利人民币 9.00 元（含税），共计派发现金股利人民币 1,136,214,576 元（含税），本次年度现金分红占合并报表中归属于上市公司普通股股东的净利润的比率约为 56.52%。

自本公告日至实施利润分配及资本公积金转增股本方案的股权登记日期间，若公司股本总额发生变动的，将按照现金分红比例不变原则，对现金分红总额进行相应调整，并另行公告具体调整情况。

公司报告期内盈利且母公司可供股东分配利润为正但未提出现金红利分配预案

适用 不适用

十三、公司股权激励计划、员工持股计划或其他员工激励措施的实施情况

适用 不适用

1、股权激励

（一）2020 年限制性股票激励计划

公司于 2023 年 6 月 9 日召开第四届董事会第十一次会议及第四届监事会第十次会议，审议通过了《关于 2020 年限制性股票激励计划首次授予部分第三期解除限售条件成就的议案》《关于 2020 年限制性股票激励计划预留授予部分第二期解除限售条件成就的议案》《关于回购注销 2020 年限制性股票激励计划部分限制性股票及调整回购数量和回购价格的议案》，决定按照规定办理解除限售的相关事宜，其中，2020 年限制性股票激励计划首次授予部分第三期符合解除限售条件的激励对象 99 名，可解除限售的限制性股票数量为 980,658 股，2020 年限制性股票激励计划预留授予部分第二期符合解除限售条件的激励对象 25 名，可解除限售的限制性股票数量为 378,420 股；同时，决定回购注销

108 名激励对象相关解除限售期部分激励对象的个人业绩考核结果未能达到 100%解锁标准及因个人原因离职而需回购注销的限制性股票，合计 555,282 股。根据 2019 年年度股东大会的授权，公司办理了相关解除限售期解除限售股份上市流通手续，本次解除限售的股份上市流通日为 2023 年 7 月 10 日，并于 2023 年 9 月 7 日在中国证券登记结算有限责任公司深圳分公司完成回购注销手续。

(二) 2022 年限制性股票激励计划

1、公司于 2023 年 4 月 21 日召开第四届董事会第十次会议及第四届监事会第九次会议，审议通过了《关于向激励对象授予 2022 年限制性股票激励计划预留部分限制性股票的议案》，并于 2023 年 6 月 9 日召开第四届董事会第十一次会议及第四届监事会第十次会议，审议通过了《关于调整 2022 年限制性股票激励计划首次授予及预留授予限制性股票授予数量和授予价格的议案》，调整后，最终 2022 年限制性股票激励计划预留部分限制性股票授予数量由 57.20 万股调整为 80.08 万股，授予价格由 38.82 元/股调整为 26.80 元/股。

2、公司于 2023 年 6 月 9 日召开第四届董事会第十一次会议及第四届监事会第十次会议，审议通过了《关于 2022 年限制性股票激励计划首次授予部分第一个归属期归属条件成就的议案》《关于作废部分已授予尚未归属的限制性股票的议案》，2022 年限制性股票激励计划首次授予部分第一期符合归属条件的激励对象共 144 名，可归属数量合计 2,098,096 股，根据 2021 年年度股东大会的授权，公司办理了相关归属股份登记手续，本次归属的股份上市流通日为 2023 年 7 月 10 日；同时，公司 2022 年限制性股票激励计划首批授予的激励对象中，5 名激励对象因个人原因离职，不再具备激励对象资格，其全部已授予尚未归属的 246,400 股限制性股票不得归属并由公司作废；124 名激励对象 2022 年度个人业绩考核结果未能达到 100%归属标准，其第一个归属期内已获授未能归属的 755,664 股限制性股票由公司作废，故本次合计作废 1,002,064 股限制性股票。

董事、高级管理人员获得的股权激励

适用 不适用

单位：股

姓名	职务	年初持有股票期权数量	报告期新授予股票期权数量	报告期内可行权股数	报告期内已行权股数	报告期内已行权股数行权价格(元/股)	期末持有股票期权数量	报告期末市价(元/股)	期初持有限制性股票数量	本期已解锁股份数量	报告期新授予限制性股票数量	限制性股票的授予价格(元/股)	期末持有限制性股票数量
于建兵	财务总监	0	0	0	0	0	0	0	9,000	17,780	0	0	0
余菲菲	副总经理兼任董事会秘书	0	0	0	0	0	0	0	6,750	13,405	0	0	0
合计	—	0	0	0	0	—	0	—	15,750	31,185	0	—	0

高级管理人员的考评机制及激励情况

根据高级管理人员 2023 年年度业绩贡献情况、履职情况等要素，结合公司年初制定的经营目标及绩效考核指标，对公司高级管理人员进行综合考核，并按考核结果发放激励。

2、员工持股计划的实施情况

适用 不适用

报告期内全部有效的员工持股计划情况

员工的范围	员工人数	持有的股票总数 (股)	变更情况	占上市公司股本 总额的比例	实施计划的资金 来源
2022 年事业合伙人持股计划：与公司（含分公司、子公司）建立正式劳动关系的公司总监或高级工程师及以上人员，具体对象由公司董事会及董事会薪酬与考核委员会认定	9	476,560	存续期延长 12 个月至 2024 年 12 月 16 日	0.04%	公司计提的持股计划专项基金
2023 年事业合伙人持股计划：与公司（含分公司、子公司）建立正式劳动关系的公司总监或高级工程师及以上人员，具体对象由公司董事会及董事会薪酬与考核委员会认定	6	1,147,997	无	0.09%	公司计提的持股计划专项基金

报告期内董事、监事、高级管理人员在员工持股计划中的持股情况

姓名	职务	报告期初持股数 (股)	报告期末持股数 (股)	占上市公司股本总额 的比例
张联昌	董事、总经理	51,060	358,483	0.03%

报告期内资产管理机构的变更情况

适用 不适用

报告期内因持有人处置份额等引起的权益变动情况

适用 不适用

报告期内股东权利行使的情况

不适用

报告期内员工持股计划的其他相关情形及说明

适用 不适用

员工持股计划管理委员会成员发生变化

适用 不适用

员工持股计划对报告期上市公司的财务影响及相关会计处理

适用 不适用

公司实施本持股计划的财务、会计处理及其税收等问题，按有关财务制度、会计准则、税务制度规定执行。

报告期内员工持股计划终止的情况

适用 不适用

其他说明：

3、其他员工激励措施

适用 不适用

十四、报告期内的内部控制制度建设及实施情况

1、内部控制建设及实施情况

报告期内，公司根据《企业内部控制基本规范》及其配套指引的规定，建立一套设计科学、运行有效的内部控制体系，并不断更新和完善。由审计委员会、内部审计部门共同组成公司的风险内控管理组织体系，对公司的内部控制管理进行监督与评价。

根据公司内部控制重大缺陷的认定情况，报告期内，公司不存在财务报告和非财务报告内部控制重大缺陷和重要缺陷。公司通过内部控制体系的运行、分析与评价，有效防范了经营管理中的风险，促进了内部控制目标的实现。未来，公司将进一步完善内部控制制度，规范内部控制制度执行，强化内部控制监督检查，促进公司健康、可持续的发展。

2、报告期内发现的内部控制重大缺陷的具体情况

是 否

十五、公司报告期内对子公司的管理控制情况

公司名称	整合计划	整合进展	整合中遇到的问题	已采取的解决措施	解决进展	后续解决计划
不适用	不适用	不适用	不适用	不适用	不适用	不适用

十六、内部控制评价报告或内部控制审计报告

1、内控评价报告

内部控制评价报告全文披露日期	2024 年 04 月 22 日	
内部控制评价报告全文披露索引	巨潮资讯网： http://www.cninfo.com.cn	
纳入评价范围单位资产总额占公司合并财务报表资产总额的比例	100.00%	
纳入评价范围单位营业收入占公司合并财务报表营业收入的比例	100.00%	
缺陷认定标准		
类别	财务报告	非财务报告
定性标准	一般缺陷：未构成重大缺陷、重要缺陷标准的其他内部控制缺陷。	重大缺陷：公司违反国家法律、法规，严重影响公司持续经营；公司重要业务缺乏制度控制或制度系统性失效；公司内部控制重大缺陷未得到整改。 重要缺陷：公司违反国家法律、法规，对持续经营影响较大；公司重要

		业务制度或系统存在缺陷；公司内部控制重要缺陷未得到整改。 一般缺陷：未构成重大缺陷、重要缺陷标准的其他内部控制缺陷。
定量标准	内部控制缺陷可能导致或导致的损失与资产管理相关的，以资产总额指标衡量。如果该缺陷单独或连同其他缺陷可能导致的财务报告错报金额小于资产总额的 1%，则认定为一般缺陷；如果超过资产总额的 1%但小于 3% 认定为重要缺陷；如果超过资产总额 3%，则认定为重大缺陷。	非财务报告内部控制缺陷的定量标准以实际损失总额及负面影响程度作为衡量指标。非财务报告内部控制缺陷评价的定量标准参照财务报告内部控制缺陷评价的定量标准执行。
财务报告重大缺陷数量（个）		0
非财务报告重大缺陷数量（个）		0
财务报告重要缺陷数量（个）		0
非财务报告重要缺陷数量（个）		0

2、内部控制审计报告或鉴证报告

不适用

十七、上市公司治理专项行动自查问题整改情况

不适用

第五节 环境和社会责任

一、重大环保问题

上市公司及其子公司是否属于环境保护部门公布的重点排污单位

是 否

报告期内因环境问题受到行政处罚的情况

公司或子公司名称	处罚原因	违规情形	处罚结果	对上市公司生产经营的影响	公司的整改措施
不适用	不适用	不适用	不适用	不适用	不适用

参照重点排污单位披露的其他环境信息

公司及下属子公司不属于环境保护部门公布的重点排污单位。报告期内，公司及下属子公司严格执行国家有关环境保护的法律法规，未发生受到环境保护部门处罚的情形。

在报告期内为减少其碳排放所采取的措施及效果

适用 不适用

未披露其他环境信息的原因

不适用

二、社会责任情况

详见同日刊登于巨潮资讯网的公司 2023 年度 ESG 报告。

三、巩固拓展脱贫攻坚成果、乡村振兴的情况

详见同日刊登于巨潮资讯网的公司 2023 年度 ESG 报告。

第六节 重要事项

一、承诺事项履行情况

1、公司实际控制人、股东、关联方、收购人以及公司等承诺相关方在报告期内履行完毕及截至报告期末尚未履行完毕的承诺事项

适用 不适用

承诺事由	承诺方	承诺类型	承诺内容	承诺时间	承诺期限	履行情况
首次公开发行或再融资时所作承诺	陈智松、吴仲毅、卢荣富、周继伟	股份减持承诺	<p>本人直接或间接持有的股票在锁定期满后两年内，累计减持不超过本次发行前其持有公司股份总额的 10%，减持价格将不低于公司首次公开发行股票时的发行价；前述两年期限届满后，本人在减持直接或间接持有的公司股份时，将按市价且不低于发行人最近一期经审计的每股净资产价格进行减持。本人直接、间接持有的本次发行前已发行的公司股份在承诺的锁定期满后减持的，将提前五个交易日向公司提交减持原因、减持数量、未来减持计划、减持对公司治理结构及持续经营影响的说明，并由公司在减持前三个交易日予以公告。如自公司首次公开发行股票至前述减持公告之日，公司如有派息、送股、资本公积金转增股本、配股等除权除息事项，发行价格和减持数量将相应进行调整。锁定期届满后，且在满足以下条件的前提下，本人方可进行减持：</p> <p>（1）上述锁定期届满且没有发生承诺的延长锁定期相关情形，如有锁定延长期，则顺延；（2）若发生需本人向投资者进行赔偿的情形，本人已经全额承担赔偿责任。本人将通过深圳证券交易所竞价交易系统、大宗交易平台或深圳市证券交易所允许的其他转让方式转让公司股份。本人减持发行人股票时，将依照《公司法》、《证券法》、中国证监会和深圳证券交易所的相关规定执行。如违反前述承诺，本人同意接受如下处理：在发行人股东大会及中国证监会指定报刊上公开说明未履行的具体原因并向股东和社会公众投资者道歉；在符合法律、法规及规范性文件规定的情况下，在 10 个交易日内回购违规卖出的股票，且自回购完成之日起将所持全部股份的锁定期自动延长 3 个月；若因未履行承诺事项而获得收入的，所得的收入归发行人所有，并在获得收入的 5 日内将前述收入付</p>	2017 年 03 月 17 日	持续有效	正常履行中

			至发行人指定账户；若因未履行承诺事项给发行人或者其他投资者造成损失的，则依法赔偿发行人或者其他投资者的相关损失。锁定期届满后，本人若转让股份将不会导致公司实际控制人发生变更。			
首次公开发行或再融资时所作承诺	陈建荣、张联昌	股份减持承诺	<p>本人直接或间接持有的股票在锁定期满后两年内，累计减持不超过本次发行前其持有公司股份总额的 10%，减持价格将不低于公司首次公开发行股票时的发行价；前述两年期限届满后，本人在减持直接或间接持有的公司股份时，将按市价且不低于发行人最近一期经审计的每股净资产价格进行减持。本人直接、间接持有的本次发行前已发行的公司股份在承诺的锁定期满后减持的，将提前五个交易日向公司提交减持原因、减持数量、未来减持计划、减持对公司治理结构及持续经营影响的说明，并由公司在减持前三个交易日予以公告。如自公司首次公开发行股票至前述减持公告之日，公司如有派息、送股、资本公积金转增股本、配股等除权除息事项，发行价格和减持数量将相应进行调整。锁定期届满后，且在满足以下条件的前提下，本人方可进行减持：</p> <p>（1）上述锁定期届满且没有发生承诺的延长锁定期的相关情形，如有锁定延长期，则顺延；（2）若发生需本人向投资者进行赔偿的情形，本人已经全额承担赔偿责任。本人将通过深圳证券交易所竞价交易系统、大宗交易平台或深圳市证券交易所允许的其他转让方式转让公司股份。本人减持发行人股票时，将依照《公司法》、《证券法》、中国证监会和深圳证券交易所的相关规定执行。如违反前述承诺，本人同意接受如下处理：在发行人股东大会及中国证监会指定报刊上公开说明未履行的具体原因并向股东和社会公众投资者道歉；在符合法律、法规及规范性文件规定的情况下，在 10 个交易日内回购违规卖出的股票，且自回购完成之日起将所持全部股份的锁定期自动延长 3 个月；若因未履行承诺事项而获得收入的，所得的收入归发行人所有，并在获得收入的 5 日内将前述收入付至发行人指定账户；若因未履行承诺事项给发行人或者其他投资者造成损失的，则依法赔偿发行人或者其他投资者的相关损失。</p>	2017 年 03 月 17 日	持续有效	正常履行中
首次公开发行或再融资时所作承诺	厦门亿网联信息技术服务有限公司	股份减持承诺	<p>本公司直接或间接持有的股票在锁定期满后两年内，累计减持不超过本次发行前持有公司股份总额的 25%，减持价格将不低于公司首次公开发行股票时的发行价；前述两年期限届满</p>	2017 年 03 月 17 日	持续有效	正常履行中

			<p>后，本公司在减持直接或间接持有的公司股份时，将按市价且不低于发行人最近一期经审计的每股净资产价格进行减持。本公司直接、间接持有的本次发行前已发行的公司股份在承诺的锁定期满后减持的，将提前五个交易日向公司提交减持原因、减持数量、未来减持计划、减持对公司治理结构及持续经营影响的说明，并由公司在减持前三个交易日予以公告。如自公司首次公开发行股票至前述减持公告之日，公司如有派息、送股、资本公积金转增股本、配股等除权除息事项，发行价格和减持数量将相应进行调整。锁定期届满后，且在满足以下条件的前提下，本公司方可进行减持：（1）上述锁定期届满且没有发生承诺的延长锁定期的相关情形，如有锁定延长期，则顺延；（2）若发生需本公司向投资者进行赔偿的情形，本公司已经全额承担赔偿责任。本公司将通过深圳证券交易所竞价交易系统、大宗交易平台或深圳市证券交易所允许的其他转让方式转让公司股份。本公司减持发行人股票时，将依照《公司法》、《证券法》、中国证监会和深圳证券交易所的相关规定执行。如违反前述承诺，本公司同意接受如下处理：在发行人股东大会及中国证监会指定报刊上公开说明未履行的具体原因并向股东和社会公众投资者道歉；在符合法律、法规及规范性文件规定的情况下，在 10 个交易日内回购违规卖出的股票，且自回购完成之日起将所持全部股份的锁定期自动延长 3 个月；若因未履行承诺事项而获得收入的，所得的收入归发行人所有，并在获得收入的 5 日内将前述收入付至发行人指定账户；若因未履行承诺事项给发行人或者其他投资者造成损失的，则依法赔偿发行人或者其他投资者的相关损失。</p>			
首次公开发行或再融资时所作承诺	吴仲毅、陈智松、卢荣富、周继伟	一致行动承诺	<p>吴仲毅、陈智松、卢荣富及周继伟为本公司的实际控制人。该四人已于 2015 年 7 月 10 日签订《一致行动人协议》，主要包括以下内容：</p> <p>（1）四人在公司股东大会中，在决策与公司的经营相关的一切事项的会议中采取相同意思表示，并保证在公司董事会中，在决策与公司的经营相关的一切事项的会议中采取相同意思表示；（2）各方作为公司及其前身厦门亿联网络技术有限公司的股东，自 2012 年 1 月 1 日至本协议签订之日一直遵循在公司及其前身的股东会/股东大会上一致行动的口头约定，在公司及其前身的历次股东会/股东大会上，各方一直遵循事前沟通</p>	2015 年 07 月 10 日	持续有效	正常履行中

			协商的原则，并按照协商一致的表决意向来进行表决；（3）各方在公司股东大会对会议议案表决之前，各方在公司董事会对会议议案表决之前，应就拟表决议案进行充分协商，并遵循以下原则最终形成统一意见：就拟表决议案持不同意见时，应当按照少数服从多数原则形成统一意见并一致行使表决权；如就该等拟表决议案意见各不相同，无法按照少数服从多数原则形成统一意见，则各方应以陈智松的意见为准在股东大会上行使表决权，吴仲毅、卢荣富、周继伟应以陈智松的意见为准在董事会上行使表决权。各方将对公司股东大会、董事会决议承担相应责任，不得采取任何方式、以任何理由对上述表决结果提出异议。该等“一致行动”事项包括涉及决策与目标公司的经营相关的一切事项；（4）协议自各方签署之日起生效，且只要各方仍持有公司股份或各方中任何一方仍担任公司的董事，则协议应无限制地持续有效，且该期限不少于公司公开发行 A 股股票并上市之日起三十六个月。			
股权激励承诺	厦门亿联网络技术股份有限公司	股权激励承诺	公司承诺不为激励对象依本计划获取有关限制性股票提供贷款以及其他任何形式的财务资助，包括为其贷款提供担保。	2018年09月07日	持续有效	正常履行中
股权激励承诺	公司限制性股票激励对象	股权激励承诺	若公司因本计划信息披露文件中有虚假记载、误导性陈述或者重大遗漏，导致不符合授予权益或行使权益安排的，激励对象应当自相关信息披露文件被确认存在虚假记载、误导性陈述或者重大遗漏后，将由股权激励计划所获得的全部利益返还公司。	2018年09月07日	持续有效	正常履行中
承诺是否按时履行	是					

2、公司资产或项目存在盈利预测，且报告期仍处在盈利预测期间，公司就资产或项目达到原盈利预测及其原因做出说明

适用 不适用

二、控股股东及其他关联方对上市公司的非经营性占用资金情况

适用 不适用

公司报告期不存在控股股东及其他关联方对上市公司的非经营性占用资金。

三、违规对外担保情况

适用 不适用

公司报告期无违规对外担保情况。

四、董事会对最近一期“非标准审计报告”相关情况的说明

适用 不适用

五、董事会、监事会、独立董事（如有）对会计师事务所本报告期“非标准审计报告”的说明

适用 不适用

六、董事会关于报告期会计政策、会计估计变更或重大会计差错更正的说明

适用 不适用

七、与上年度财务报告相比，合并报表范围发生变化的情况说明

适用 不适用

公司报告期无合并报表范围发生变化的情况。

八、聘任、解聘会计师事务所情况

现聘任的会计师事务所

境内会计师事务所名称	容诚会计师事务所（特殊普通合伙）
境内会计师事务所报酬（万元）	110
境内会计师事务所审计服务的连续年限	5
境内会计师事务所注册会计师姓名	黄卉、詹湛湛、林炎临
境内会计师事务所注册会计师审计服务的连续年限	3、4、4

是否改聘会计师事务所

是 否

聘请内部控制审计会计师事务所、财务顾问或保荐人情况

适用 不适用

九、年度报告披露后面临退市情况

适用 不适用

十、破产重整相关事项

适用 不适用

公司报告期未发生破产重整相关事项。

十一、重大诉讼、仲裁事项

适用 不适用

本年度公司无重大诉讼、仲裁事项。

十二、处罚及整改情况

适用 不适用

公司报告期不存在处罚及整改情况。

十三、公司及其控股股东、实际控制人的诚信状况

适用 不适用

十四、重大关联交易

1、与日常经营相关的关联交易

适用 不适用

公司报告期未发生与日常经营相关的关联交易。

2、资产或股权收购、出售发生的关联交易

适用 不适用

公司报告期未发生资产或股权收购、出售的关联交易。

3、共同对外投资的关联交易

适用 不适用

共同投资方	关联关系	被投资企业的名称	被投资企业的主营业务	被投资企业的注册资本	被投资企业的总资产(万元)	被投资企业的净资产(万元)	被投资企业的净利润(万元)
厦门凯泰亿联投资管理有限公司	联营公司	厦门亿联凯泰人工智能创业投资合伙企业(有限合伙)	创业投资业务、代理其他创业投资企业等机构或个人的委托进行创业投资业务;创业投资咨询业务;为创业企业提供创业。	26,651.30	25,618.44	25,618.39	-91.38
厦门凯泰亿联投资管理有限公司	联营公司	厦门亿联凯泰数字创业投资合伙企业(有限合伙)	创业投资(限投资未上市企业)。(除依法须经批准的项目外,凭营业执照依法自主开展经营活动)许可项目:以私募基金从事股权投资、投资管理、资产管理等活动(须在中国证券投资基金业协会完成登记备案后方可从事经营活动)。(依法须经批准的项目,经相关部门批准后方可开展经营活动,具	20,050.00	20,056.82	19,876.10	-0.81

			体经营项目以相关部门批准文件或许可证件为准)。				
被投资企业的重大在建项目的进展情况 (如有)		无					

4、关联债权债务往来

适用 不适用

公司报告期不存在关联债权债务往来。

5、与存在关联关系的财务公司的往来情况

适用 不适用

公司与存在关联关系的财务公司与关联方之间不存在存款、贷款、授信或其他金融业务。

6、公司控股的财务公司与关联方的往来情况

适用 不适用

公司控股的财务公司与关联方之间不存在存款、贷款、授信或其他金融业务。

7、其他重大关联交易

适用 不适用

公司报告期无其他重大关联交易。

十五、重大合同及其履行情况

1、托管、承包、租赁事项情况

(1) 托管情况

适用 不适用

公司报告期不存在托管情况。

(2) 承包情况

适用 不适用

公司报告期不存在承包情况。

(3) 租赁情况

适用 不适用

租赁情况说明

公司报告期内租赁办公场所、仓库及员工宿舍。2023 年 7 月完成产业园的搬迁，故 2023 年下半年无仓库及员工宿舍租赁。本报告期不存在重大租赁情况。

为公司带来的损益达到公司报告期利润总额 10%以上的项目

适用 不适用

公司报告期不存在为公司带来的损益达到公司报告期利润总额 10%以上的租赁项目。

2、重大担保

适用 不适用

公司报告期不存在重大担保情况。

3、委托他人进行现金资产管理情况

(1) 委托理财情况

适用 不适用

报告期内委托理财概况

单位：万元

具体类型	委托理财的资金来源	委托理财发生额	未到期余额	逾期未收回的金额	逾期未收回理财已计提减值金额
银行理财产品	自有资金	535,700.11	181,975.00	0	0
其他类	自有资金	446,000.00	323,000.00	0	0
合计		981,700.11	504,975.00	0	0

单项金额重大或安全性较低、流动性较差的高风险委托理财具体情况

适用 不适用

单位：万元

受托机构名称（或受托人姓名）	受托机构（或受托人）类型	产品类型	金额	资金来源	起始日期	终止日期	资金投向	报酬确定方式	参考年化收益率	预期收益（如有）	报告期实际损益金额	报告期损益实际收回情况	计提减值准备金额（如有）	是否经过法定程序	未来是否还有委托理财计划	事项概述及相关查询索引（如有）
中信银行	银行	非保本浮动收益型	10,000	自有资金	2021年12月24日	2023年01月12日	其他	协议约定	4.30%	452.38	241.96	全部收回		是	是	

中信证券股份有限公司	证券	非保本浮动收益型	11,000	自有资金	2022年08月23日	2023年10月27日	其他	协议约定	4.00%	518.36	487.14	全部收回		是	是	
华夏银行	银行	非保本浮动收益型	10,000	自有资金	2022年08月31日	2023年03月02日	其他	协议约定	4.15%	208.07	53.05	全部收回		是	是	
广发证券	证券	非保本浮动收益型	10,000	自有资金	2022年09月01日	2023年06月06日	其他	协议约定	4.05%	308.47	308.47	全部收回		是	是	
厦门银行	银行	保本浮动收益型	15,000	自有资金	2022年09月09日	2023年09月04日	其他	协议约定	3.60%	532.6	585	全部收回		是	是	
厦门银行	银行	保本浮动收益型	10,000	自有资金	2022年11月11日	2023年11月06日	其他	协议约定	3.65%	360	395	全部收回		是	是	
厦门银行	银行	保本浮动收益型	15,000	自有资金	2022年11月17日	2023年11月13日	其他	协议约定	3.65%	549.02	594.15	全部收回		是	是	
厦门银行	银行	保本浮动收益型	10,000	自有资金	2022年12月13日	2023年06月12日	其他	协议约定	3.55%	176.04	193.57	全部收回		是	是	

建设银行	银行	非保本浮动收益型	10,000	自有资金	2022年12月28日	2023年12月27日	其他	协议约定	4.05%	403.89	411.25	全部收回		是	是	
中信证券股份有限公司	证券	非保本浮动收益型	10,000	自有资金	2022年12月28日	2023年01月05日	其他	协议约定	4.60%	10.07	8.82	全部收回		是	是	
中信证券股份有限公司	证券	非保本浮动收益型	10,000	自有资金	2022年12月28日	2023年01月05日	其他	协议约定	4.69%	10.28	8.99	全部收回		是	是	
中信证券股份有限公司	证券	非保本浮动收益型	10,000	自有资金	2022年12月29日	2023年01月06日	其他	协议约定	3.89%	8.52	7.45	全部收回		是	是	
渤海银行	银行	非保本浮动收益型	10,000	自有资金	2023年01月17日	2023年05月24日	其他	协议约定	3.75%	130.48	130.48	全部收回		是	是	
中信证券股份有限公司	证券	非保本浮动收益型	10,000	自有资金	2023年02月24日	2024年02月23日	其他	协议约定	5.00%	498.63	0	未到期		是	是	

招商银行	银行	非保本浮动收益型	10,000	自有资金	2023年03月07日	2023年06月07日	其他	协议约定	3.15%	79.4	73.79	全部收回		是	是	
浦发银行	银行	非保本浮动收益型	10,000	自有资金	2023年03月23日	2023年04月23日	其他	协议约定	3.35%	28.45	28.45	全部收回		是	是	
厦门国际信托有限公司	信托	非保本浮动收益型	10,000	自有资金	2023年04月19日	2024年04月19日	其他	协议约定	5.20%	521.42	0	未到期		是	是	
厦门银行	银行	保本浮动收益型	10,000	自有资金	2023年06月15日	2024年06月12日	其他	协议约定	3.45%	347.88	0	未到期		是	是	
国信证券	证券	非保本浮动收益型	10,000	自有资金	2023年08月04日	2024年08月03日	其他	协议约定	4.00%	400	0	未到期		是	是	
厦门银行	银行	保本浮动收益型	15,000	自有资金	2023年09月08日	2024年09月02日	其他	协议约定	3.45%	517.5	0	未到期		是	是	
渤海银行	银行	非保本浮动收益型	10,000	自有资金	2023年09月15日	2024年09月16日	其他	协议约定	3.95%	397.16	0	未到期		是	是	

中信信托有限责任公司	信托	非保本浮动收益型	10,000	自有资金	2023年10月19日	2024年04月22日	其他	协议约定	3.90%	198.74	0	未到期		是	是	
厦门银行	银行	保本浮动收益型	25,000	自有资金	2023年11月07日	2024年11月05日	其他	协议约定	3.00%	715.41	0	未到期		是	是	
中信信托有限责任公司	信托	非保本浮动收益型	10,000	自有资金	2023年11月09日	2024年05月13日	其他	协议约定	3.90%	198.74	0	未到期		是	是	
中信证券股份有限公司	证券	非保本浮动收益型	10,000	自有资金	2023年11月15日	2024年10月10日	其他	协议约定	4.10%	370.68	0	未到期		是	是	
厦门国际信托有限公司	信托	非保本浮动收益型	10,000	自有资金	2023年12月19日	2024年01月18日	其他	协议约定	3.70%	30.41	0	未到期		是	是	
中信银行	银行	非保本浮动收益型	2,000	自有资金	2021年01月21日	2023年01月20日	其他	协议约定	4.50%	179.75	140.54	全部收回		是	是	

招商银行	银行	非保本浮动收益型	3,000	自有资金	2021年11月09日	2023年05月11日	其他	协议约定	3.85%	173.41	127.76	全部收回		是	是	
国信证券	证券	非保本浮动收益型	4,000	自有资金	2022年03月08日	2023年03月07日	其他	协议约定	4.80%	191.47	147.2	全部收回		是	是	
渤海银行	银行	非保本浮动收益型	5,000	自有资金	2022年04月28日	2023年04月28日	其他	协议约定	4.13%	206.5	206.5	全部收回		是	是	
中信银行	银行	非保本浮动收益型	5,000	自有资金	2022年06月29日	2023年12月27日	其他	协议约定	3.89%	290.95	225.53	全部收回		是	是	
广发证券	证券	非保本浮动收益型	5,000	自有资金	2022年07月20日	2023年07月18日	其他	协议约定	4.30%	213.82	214.41	全部收回		是	是	
国信证券	证券	非保本浮动收益型	5,000	自有资金	2022年08月01日	2023年07月31日	其他	协议约定	4.30%	214.41	233.91	全部收回		是	是	
国信证券	证券	非保本浮动收益型	5,000	自有资金	2022年08月15日	2023年08月14日	其他	协议约定	4.38%	218.4	235.52	全部收回		是	是	

兴业银行	银行	非保本浮动收益型	6,000	自有资金	2022年08月24日	2023年08月24日	其他	协议约定	4.00%	240	241.08	全部收回		是	是	
国信证券	证券	非保本浮动收益型	5,000	自有资金	2022年08月31日	2023年08月30日	其他	协议约定	4.38%	218.4	250.13	全部收回		是	是	
中信银行	银行	非保本浮动收益型	5,000	自有资金	2022年09月01日	2023年09月06日	其他	协议约定	3.80%	192.6	113.56	全部收回		是	是	
中信证券股份有限公司	证券	非保本浮动收益型	8,000	自有资金	2022年09月06日	2023年11月10日	其他	协议约定	4.00%	376.99	429.06	全部收回		是	是	
中信证券股份有限公司	证券	非保本浮动收益型	5,000	自有资金	2022年09月20日	2023年11月10日	其他	协议约定	4.00%	227.95	265.32	全部收回		是	是	
厦门国际银行	银行	保本浮动收益型	5,000	自有资金	2022年09月21日	2023年09月21日	其他	协议约定	3.65%	185.03	185.03	全部收回		是	是	

兴业银行	银行	非保本浮动收益型	5,000	自有资金	2022年09月30日	2023年09月30日	其他	协议约定	4.30%	215	220.05	全部收回		是	是	
国信证券	证券	非保本浮动收益型	5,000	自有资金	2022年09月29日	2024年09月27日	其他	协议约定	4.35%	434.4	0	未到期		是	是	
招商银行	银行	非保本浮动收益型	5,000	自有资金	2022年10月08日	2024年03月28日	其他	协议约定	4.65%	342.06	0	未到期		是	是	
兴业银行	银行	非保本浮动收益型	5,000	自有资金	2022年10月27日	2023年10月26日	其他	协议约定	3.90%	194.47	171.35	全部收回		是	是	
广发证券	证券	非保本浮动收益型	2,000	自有资金	2022年10月26日	2023年10月24日	其他	协议约定	4.05%	80.56	81.11	全部收回		是	是	
国信证券	证券	非保本浮动收益型	5,000	自有资金	2022年11月01日	2023年10月31日	其他	协议约定	4.30%	214.41	238.94	全部收回		是	是	
兴业证券	证券	非保本浮动收益型	5,000	自有资金	2022年11月08日	2023年11月15日	其他	协议约定	4.00%	203.84	188.12	全部收回		是	是	

国信证券	证券	非保本浮动收益型	5,000	自有资金	2022年11月23日	2023年11月22日	其他	协议约定	4.00%	199.45	239.62	全部收回		是	是	
国信证券	证券	非保本浮动收益型	5,000	自有资金	2022年12月06日	2023年12月05日	其他	协议约定	4.20%	209.42	247.05	全部收回		是	是	
兴业证券	证券	非保本浮动收益型	3,000	自有资金	2022年12月19日	2023年12月18日	其他	协议约定	4.50%	134.63	123.11	全部收回		是	是	
银河证券	证券	非保本浮动收益型	5,000	自有资金	2022年12月22日	2023年12月17日	其他	协议约定	4.42%	217.97	270.17	全部收回		是	是	
兴业银行	银行	非保本浮动收益型	5,000	自有资金	2022年12月28日	2023年12月28日	其他	协议约定	4.20%	210	211.05	全部收回		是	是	
中国中金财富证券有限公司	证券	非保本浮动收益型	5,000	自有资金	2023年12月25日	2025年06月25日	其他	协议约定	4.00%	300.27	0	未到期		是	是	

广发证券	证券	非保本浮动收益型	1,000	自有资金	2023年01月13日	2024年01月13日	其他	协议约定	5.00%	50	0	未到期		是	是	
广发证券	证券	非保本浮动收益型	4,000	自有资金	2023年01月19日	2024年01月19日	其他	协议约定	5.00%	200	0	未到期		是	是	
兴业银行	银行	非保本浮动收益型	2,475	自有资金	2023年02月17日	2024年02月17日	其他	协议约定	4.30%	106.43	0	未到期		是	是	
招商银行	银行	非保本浮动收益型	3,000	自有资金	2023年03月03日	2024年03月04日	其他	协议约定	3.60%	108.59	0	未到期		是	是	
招商银行	银行	非保本浮动收益型	5,000	自有资金	2023年03月23日	2023年12月26日	其他	协议约定	3.60%	137.1	117.17	全部收回		是	是	
中信证券股份有限公司	证券	保本浮动收益型	3,000	自有资金	2023年04月20日	2024年04月19日	其他	协议约定	5.00%	141.51	0	未到期		是	是	

中信证券股份有限公司	证券	保本浮动收益型	3,000	自有资金	2023年04月27日	2024年04月26日	其他	协议约定	5.00%	141.51	0	未到期		是	是	
广发证券	证券	非保本浮动收益型	1,000	自有资金	2023年05月31日	2024年05月31日	其他	协议约定	4.50%	45.12	0	未到期		是	是	
中国中金财富证券有限公司	证券	非保本浮动收益型	5,000	自有资金	2023年06月21日	2024年12月16日	其他	协议约定	3.80%	283.18	0	未到期		是	是	
华夏银行	银行	非保本浮动收益型	5,000	自有资金	2023年06月21日	2024年07月23日	其他	协议约定	4.00%	218.08	0	未到期		是	是	
招商银行	银行	非保本浮动收益型	4,000	自有资金	2023年06月27日	2024年08月27日	其他	协议约定	3.50%	163.78	0	未到期		是	是	
兴业银行	银行	非保本浮动收益型	5,000	自有资金	2023年06月30日	2025年06月30日	其他	协议约定	4.40%	440.6	0	未到期		是	是	

渤海银行	银行	非保本浮动收益型	5,000	自有资金	2023年07月06日	2024年07月08日	其他	协议约定	3.85%	194.08	0	未到期		是	是	
渤海银行	银行	非保本浮动收益型	5,000	自有资金	2023年08月02日	2024年08月02日	其他	协议约定	3.85%	193.03	0	未到期		是	是	
厦门国际银行	银行	保本浮动收益型	5,000	自有资金	2023年09月08日	2024年09月07日	其他	协议约定	3.20%	162.22	0	未到期		是	是	
厦门国际银行	银行	保本浮动收益型	3,000	自有资金	2023年09月25日	2024年09月24日	其他	协议约定	3.17%	96.42	0	未到期		是	是	
国信证券	证券	非保本浮动收益型	5,000	自有资金	2023年09月28日	2024年09月27日	其他	协议约定	4.00%	200	0	未到期		是	是	
渤海银行	银行	非保本浮动收益型	5,000	自有资金	2023年10月16日	2024年10月16日	其他	协议约定	3.85%	193.03	0	未到期		是	是	
国信证券	证券	非保本浮动收益型	5,000	自有资金	2023年10月16日	2024年10月15日	其他	协议约定	4.00%	200	0	未到期		是	是	

建信信托有限责任公司	信托	非保本浮动收益型	5,000	自有资金	2023年10月26日	2024年10月25日	其他	协议约定	4.30%	215	0	未到期		是	是	
上海国际信托有限公司	信托	非保本浮动收益型	5,000	自有资金	2023年11月02日	2024年11月05日	其他	协议约定	3.70%	187.03	0	未到期		是	是	
兴业证券	证券	非保本浮动收益型	5,000	自有资金	2023年11月09日	2024年11月08日	其他	协议约定	4.00%	200	0	未到期		是	是	
中国中金财富证券有限公司	证券	非保本浮动收益型	5,000	自有资金	2023年11月15日	2025年11月04日	其他	协议约定	3.95%	389.59	0	未到期		是	是	
渤海银行	银行	非保本浮动收益型	5,000	自有资金	2023年11月20日	2024年11月20日	其他	协议约定	3.95%	198.04	0	未到期		是	是	
国信证券	证券	非保本浮动收益型	5,000	自有资金	2023年11月23日	2024年11月22日	其他	协议约定	4.00%	200	0	未到期		是	是	

国信证券	证券	非保本浮动收益型	5,000	自有资金	2023年12月22日	2024年12月21日	其他	协议约定	4.00%	200	0	未到期		是	是	
兴业银行	银行	保本浮动收益型	3,000	自有资金	2022年05月20日	2025年05月20日	其他	协议约定	3.45%	310.78	0	未到期		是	是	
兴业银行	银行	保本浮动收益型	2,000	自有资金	2022年06月24日	2025年06月24日	其他	协议约定	3.45%	207.19	0	未到期		是	是	
兴业银行	银行	保本浮动收益型	1,000	自有资金	2022年10月25日	2025年02月10日	其他	协议约定	3.55%	81.6	0	未到期		是	是	
建设银行	银行	保本浮动收益型	5,000	自有资金	2023年03月23日	2026年02月16日	其他	协议约定	3.10%	465.42	0	未到期		是	是	
兴业银行	银行	保本浮动收益型	5,000	自有资金	2023年06月28日	2025年11月28日	其他	协议约定	3.20%	387.51	0	未到期		是	是	
兴业银行	银行	保本浮动收益型	10,000	自有资金	2023年08月03日	2025年05月25日	其他	协议约定	3.45%	624.78	0	未到期		是	是	
厦门国际银行	银行	保本浮动收益型	6,000	自有资金	2023年11月08日	2026年11月08日	其他	协议约定	3.00%	540.49	0	未到期		是	是	

恒丰银行	银行	保本浮动收益型	5,000	自有资金	2023年12月01日	2026年07月11日	其他	协议约定	3.20%	417.75	0	未到期		是	是	
厦门国际银行	银行	保本浮动收益型	5,000	自有资金	2023年12月22日	2026年12月22日	其他	协议约定	3.00%	450.41	0	未到期		是	是	
兴业银行	银行	保本浮动收益型	1,000	自有资金	2022年05月30日	2023年08月17日	其他	协议约定	3.55%	43.28	44.08	全部收回		是	是	
合计			571,475	--	--	--	--	--	--	22,452.31	8,694.94	--		--	--	--

委托理财出现预期无法收回本金或存在其他可能导致减值的情形

适用 不适用

(2) 委托贷款情况

适用 不适用

公司报告期不存在委托贷款。

4、其他重大合同

适用 不适用

公司报告期不存在其他重大合同。

十六、其他重大事项的说明

适用 不适用

公司报告期不存在需要说明的其他重大事项。

十七、公司子公司重大事项

适用 不适用

第七节 股份变动及股东情况

一、股份变动情况

1、股份变动情况

单位：股

	本次变动前		本次变动增减（+，-）					本次变动后	
	数量	比例	发行新股	送股	公积金转股	其他	小计	数量	比例
一、有限售条件股份	386,153,827	42.83%	0	0	154,461,531	198,047	154,659,578	540,813,405	42.79%
1、国家持股	0	0.00%	0	0	0	0	0	0	0.00%
2、国有法人持股	0	0.00%	0	0	0	0	0	0	0.00%
3、其他内资持股	386,153,827	42.83%	0	0	154,461,531	198,047	154,659,578	540,813,405	42.79%
其中：境内法人持股	0	0.00%	0	0	0	0	0	0	0.00%
境内自然人持股	386,153,827	42.83%	0	0	154,461,531	198,047	154,659,578	540,813,405	42.79%
4、外资持股	0	0.00%	0	0	0	0	0	0	0.00%
其中：境外法人持股	0	0.00%	0	0	0	0	0	0	0.00%
境外自然人持股	0	0.00%	0	0	0	0	0	0	0.00%
二、无限售条件股份	515,469,308	57.17%	0	0	206,187,722	1,344,767	207,532,489	723,001,797	57.21%
1、人民币普通股	515,469,308	57.17%	0	0	206,187,722	1,344,767	207,532,489	723,001,797	57.21%
2、境内上市的外资股	0	0.00%	0	0	0	0	0	0	0.00%
3、境外上市的外资股	0	0.00%	0	0	0	0	0	0	0.00%

4、其他	0	0.00%	0	0	0	0	0	0	0.00%
三、股份总数	901,623,135	100.00%	0	0	360,649,253	1,542,814	362,192,067	1,263,815,202	100.00%

股份变动的的原因

适用 不适用

公司 2022 年度权益分派方案已于 2023 年 6 月 2 日实施完毕。以公司总股本 901,623,135 股扣减公司回购专用证券账户持有的 2 股后的 901,623,133 股为基数，以资本公积金向全体股东每 10 股转增 4 股，共计转增 360,649,253 股，转增后公司总股本由 901,623,135 股增加至 1,262,272,388 股。

报告期内，公司办理了 2022 年限制性股票激励计划首次授予部分第一个归属期归属股份登记手续，可归属数量合计 2,098,096 股，归属的股份上市流通日为 2023 年 7 月 10 日，公司总股本由 1,262,272,388 股增加至 1,264,370,484 股。

报告期内，公司回购注销了 2020 年限制性股票激励计划相关解除限售期激励对象由于个人业绩考核结果未能达到 100%归属标准及因个人原因离职而未能解锁的限制性股票合计 555,282 股，占回购前公司总股本的 0.04%，上述股票已于 2023 年 9 月 7 日在中国证券登记结算有限责任公司深圳分公司完成回购注销，公司总股本由 1,264,370,484 股减少至 1,263,815,202 股。

股份变动的批准情况

适用 不适用

公司《2022 年度利润分配及资本公积金转增股本预案》已获 2023 年 4 月 21 日召开的第四届董事会第十次会议及第四届监事会第九次会议、2023 年 5 月 15 日召开的 2022 年年度股东大会审议通过。

公司《关于 2022 年限制性股票激励计划首次授予部分第一个归属期归属条件成就的议案》已获 2023 年 6 月 9 日召开的第四届董事会第十一次会议及第四届监事会第十次会议审议通过，根据公司 2021 年年度股东大会的授权，该议案无需提交股东大会审议。

公司《关于回购注销 2020 年限制性股票激励计划部分限制性股票及调整回购数量和回购价格的议案》已获 2023 年 6 月 9 日召开的第四届董事会第十一次会议及第四届监事会第十次会议审议通过，且已提交股东大会审议通过。

股份变动的过户情况

适用 不适用

上述股份变动情况，已全部在中国证券登记结算有限责任公司深圳分公司办理了证券登记手续。

股份变动对最近一年和最近一期基本每股收益和稀释每股收益、归属于公司普通股股东的每股净资产等财务指标的影响

适用 不适用

报告期利润	2023 年度/2023 年 12 月 31 日	
	按原股本计算	按新股本计算
基本每股收益（元/股）	2.2326	1.5906
稀释每股收益（元/股）	2.2326	1.5906
归属于公司普通股股东的每股净资产	9.02	6.43

公司认为必要或证券监管机构要求披露的其他内容

适用 不适用

2、s 变动情况

适用 不适用

单位：股

股东名称	期初限售股数	本期增加限售股数	本期解除限售股数	期末限售股数	限售原因	解除限售日期
吴仲毅	112,125,000	45,711,075	0	157,836,075	高管锁定股	任职期内执行董监高限售规定，每年转让的股份不得超过其所持有本公司股份总数的 25%。
陈智松	117,000,000	48,007,890	0	165,007,890	高管锁定股	任职期内执行董监高限售规定，每年转让的股份不得超过其所持有本公司股份总数的 25%。
卢荣富	70,875,000	28,350,000	0	99,225,000	高管锁定股	任职期内执行董监高限售规定，每年转让的股份不得超过其所持有本公司股份总数的 25%。
周继伟	53,250,000	21,300,000	0	74,550,000	高管锁定股	任职期内执行董监高限售规定，每年转让的股份不得超过其所持有本公司股份总数的 25%。
张联昌	31,500,000	12,600,000	0	44,100,000	高管锁定股	任职期内执行董监高限售规定，每年转让的股份不得超过其所持有本公司股份总数的 25%。
于建兵	21,915	47,273	6,300	62,888	高管锁定股	离职后 6 个月内不得减持；原定任期及其后的 6 个月内，减持股份每年不得超过 25%。
余菲菲	14,512	21,765	4,725	31,552	高管锁定股	任职期内执行董监高限售规定，每年转让的股份不得超过其所持有本公司股份总数的 25%。
股权激励对象	1,367,400	0	1,367,400	0	股权激励限售股	根据公司限制性股票激励计划的有关规定执行解锁及回购注销
合计	386,153,827	156,038,003	1,378,425	540,813,405	—	—

二、证券发行与上市情况

1、报告期内证券发行（不含优先股）情况

适用 不适用

2、公司股份总数及股东结构的变动、公司资产和负债结构的变动情况说明

适用 不适用

详见本节一、1、股份变动情况。

3、现存的内部职工股情况

适用 不适用

三、股东和实际控制人情况

1、公司股东数量及持股情况

单位：股

报告期末普通股股东总数	25,630	年度报告披露日前上一月末普通股股东总数	27,837	报告期末表决权恢复的优先股股东总数（如有）（参见注9）	0	年度报告披露日前上一月末表决权恢复的优先股股东总数（如有）（参见注9）	0	持有特别表决权股份的股东总数（如有）	0
持股5%以上的股东或前10名股东持股情况（不含通过转融通出借股份）									
股东名称	股东性质	持股比例	报告期末持股数量	报告期内增减变动情况	持有有限售条件的股份数量	持有无限售条件的股份数量	质押、标记或冻结情况		
							股份状态	数量	
陈智松	境内自然人	17.41%	220,010,520	64,010,520	165,007,890	55,002,630			
吴仲毅	境内自然人	16.65%	210,448,100	60,948,100	157,836,075	52,612,025			
卢荣富	境内自然人	10.47%	132,300,000	37,800,000	99,225,000	33,075,000			
周继伟	境内自然人	7.87%	99,400,000	28,400,000	74,550,000	24,850,000			
厦门亿网联信息技术服务有限公司	境内非国有法人	5.14%	64,898,257	16,765,359	0	64,898,257			
张联昌	境内自然人	4.65%	58,800,000	16,800,000	44,100,000	14,700,000			
陈建荣	境内自然人	4.24%	53,585,000	15,310,000	0	53,585,000			
胡继丹	境内自然人	3.88%	49,000,000	14,000,000	0	49,000,000			
香港中央结算有限公司	境外法人	1.75%	22,103,602	1,981,473	0	22,103,602			
中国工商银行股份有限公司-富国	其他	1.17%	14,809,000	4,809,000	0	14,809,000			

天惠精选成长混合型证券投资基金 (LOF)								
战略投资者或一般法人因配售新股成为前 10 名股东的情况 (如有) (参见注 4)	无							
上述股东关联关系或一致行动的说明	1、吴仲毅、陈智松、卢荣富、周继伟签订了《一致行动人协议》；陈智松和卢荣富为公司法人股东亿网联的持股 5%以上重要股东；故吴仲毅、陈智松、卢荣富、周继伟、亿网联为一致行动人。 2、陈智松与陈建荣为兄弟关系，故陈智松与陈建荣为一致行动人。							
上述股东涉及委托/受托表决权、放弃表决权情况的说明	无							
前 10 名股东中存在回购专户的特别说明 (如有) (参见注 10)	无							
前 10 名无限售条件股东持股情况								
股东名称	报告期末持有无限售条件股份数量	股份种类						
		股份种类	数量					
厦门亿网联信息技术服务有限公司	64,898,257	人民币普通股	64,898,257					
陈建荣	53,585,000	人民币普通股	53,585,000					
胡继丹	49,000,000	人民币普通股	49,000,000					
香港中央结算有限公司	22,103,602	人民币普通股	22,103,602					
中国工商银行股份有限公司—富国天惠精选成长混合型证券投资基金 (LOF)	14,809,000	人民币普通股	14,809,000					
全国社保基金一零三组合	11,026,500	人民币普通股	11,026,500					
全国社保基金六零一组合	9,827,790	人民币普通股	9,827,790					
中国工商银行股份有限公司—易方达创业板交易型开放式指数证券投资基金	6,770,627	人民币普通股	6,770,627					
中国银行股份有限公司—嘉实价值驱动一年持有期混合型证券投资基金	5,207,595	人民币普通股	5,207,595					
招商银行股份有限公司—嘉实价值长青混合型证券投资基金	5,191,178	人民币普通股	5,191,178					
前 10 名无限售流通股股东之间，以及前 10 名无限售流通	无							

股股东和前 10 名股 东之间关联关系或 一致行动的说明	
参与融资融券业务 股东情况说明（如 有）（参见注 5）	无

前十名股东参与转融通业务出借股份情况

适用 不适用

前十名股东较上期发生变化

适用 不适用

公司是否具有表决权差异安排

适用 不适用

公司前 10 名普通股股东、前 10 名无限售条件普通股股东在报告期内是否进行约定购回交易

是 否

公司前 10 名普通股股东、前 10 名无限售条件普通股股东在报告期内未进行约定购回交易。

2、公司控股股东情况

控股股东性质：自然人控股

控股股东类型：自然人

控股股东姓名	国籍	是否取得其他国家或地区居留权
陈智松	中国	否
吴仲毅	中国	否
卢荣富	中国	否
周继伟	中国	否
主要职业及职务	陈智松为公司法定代表人、董事长；吴仲毅为公司副董事长；卢荣富为公司董事、副总经理；周继伟为公司董事、副总经理。	
报告期内控股和参股的其他境内外上市公司的股权情况	无	

控股股东报告期内变更

适用 不适用

公司报告期控股股东未发生变更。

3、公司实际控制人及其一致行动人

实际控制人性质：境内自然人

实际控制人类型：自然人

实际控制人姓名	与实际控制人关系	国籍	是否取得其他国家或地区居留权
陈智松	本人	中国	否
吴仲毅	本人	中国	否
卢荣富	本人	中国	否
周继伟	本人	中国	否
厦门亿网联信息技术服务有限公司	一致行动（含协议、亲属、同一控制）	中国	否
主要职业及职务	陈智松为公司法定代表人、董事长；吴仲毅为公司副董事长；卢荣富为公司董事、副总经理；周继伟为公司董事、副总经理。		

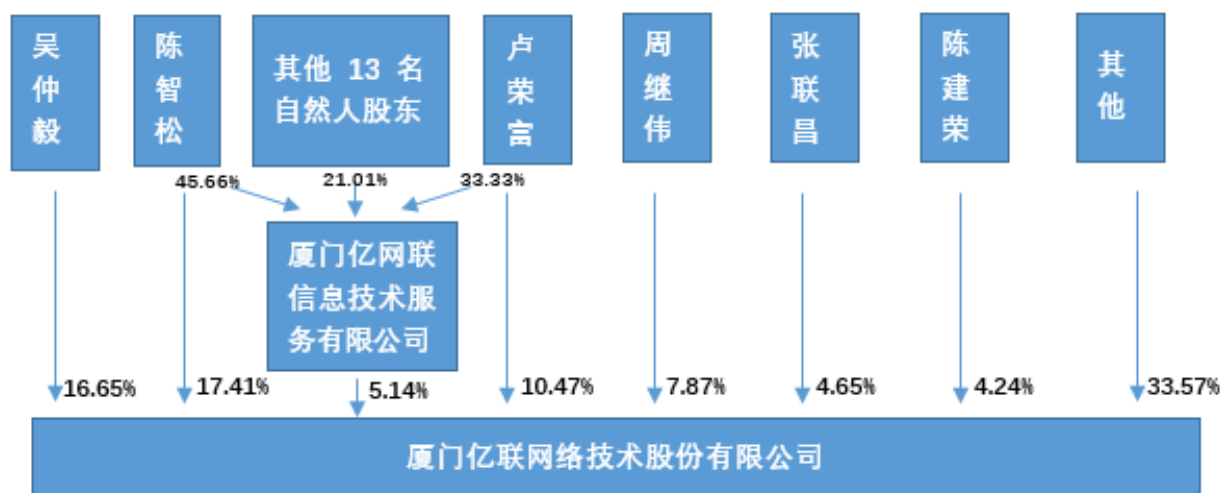
过去 10 年曾控股的境内外上市公司情况	无
----------------------	---

实际控制人报告期内变更

适用 不适用

公司报告期实际控制人未发生变更。

公司与实际控制人之间的产权及控制关系的方框图



实际控制人通过信托或其他资产管理方式控制公司

适用 不适用

4、公司控股股东或第一大股东及其一致行动人累计质押股份数量占其所持公司股份数量比例达到 80%

适用 不适用

5、其他持股在 10%以上的法人股东

适用 不适用

6、控股股东、实际控制人、重组方及其他承诺主体股份限制减持情况

适用 不适用

四、股份回购在报告期的具体实施情况

股份回购的实施进展情况

适用 不适用

方案披露时间	拟回购股份数量 (股)	占总股本的比例	拟回购金额 (万元)	拟回购期间	回购用途	已回购数量 (股)	已回购数量占股权激励计划所涉及的标的股票的比例 (如有)
2023 年 06 月 09 日	555,282	0.04%	1,079.61	2023 年 9 月	限制性股票回购注销	555,282	11.07%

2023 年 01 月 16 日	714,300-1,428,600	0.08%-0.16%	5,000-10,000	自公司董事会审议通过回购股份方案之日起不超过 12 个月	实施公司后续的事业合伙人持股计划或限制性股票激励计划	2,174,560	
------------------	-------------------	-------------	--------------	------------------------------	----------------------------	-----------	--

采用集中竞价交易方式减持回购股份的实施进展情况

适用 不适用

第八节 优先股相关情况

适用 不适用

报告期公司不存在优先股。

第九节 债券相关情况

适用 不适用

第十节 财务报告

一、审计报告

审计意见类型	标准的无保留意见
审计报告签署日期	2024 年 04 月 22 日
审计机构名称	容诚会计师事务所（特殊普通合伙）
审计报告文号	[2024]361Z0035
注册会计师姓名	黄卉、林炎临、詹湛湛

审计报告正文

一、审计意见

我们审计了厦门亿联网络技术股份有限公司（以下简称亿联网络公司）财务报表，包括 2023 年 12 月 31 日的合并及母公司资产负债表，2023 年度的合并及母公司利润表、合并及母公司现金流量表、合并及母公司所有者权益变动表以及相关财务报表附注。

我们认为，后附的财务报表在所有重大方面按照企业会计准则的规定编制，公允反映了亿联网络公司 2023 年 12 月 31 日的合并及母公司财务状况以及 2023 年度的合并及母公司经营成果和现金流量。

二、形成审计意见的基础

我们按照中国注册会计师审计准则的规定执行了审计工作。审计报告的“注册会计师对财务报表审计的责任”部分进一步阐述了我们在这些准则下的责任。按照中国注册会计师职业道德守则，我们独立于亿联网络公司，并履行了职业道德方面的其他责任。我们相信，我们获取的审计证据是充分、适当的，为发表审计意见提供了基础。

三、关键审计事项

关键审计事项是我们根据职业判断，认为对本期财务报表审计最为重要的事项。这些事项的应对以对财务报表整体进行审计并形成审计意见为背景，我们不对这些事项单独发表意见。

（一）收入确认

相关信息披露详见财务报表附注三、25 及附注五、37。

1、事项描述

亿联网络公司的销售收入主要来源于通过经销商模式在海外市场销售通信终端产品和会议产品。2023 年度公司的通信终端产品、会议产品和云办公终端产品合计销售收入 433,352.83 万元，其中海外市场的收入占比在 90%以上。

对于外销业务，亿联网络公司按照客户要求发货并报关出口后，于取得收取货款的权利时，确认外销业务的收入；对于内销业务，按照客户要求发货，货物已发出并经客户书面签收或电子系统确认时确认收入，或按照客户要求发货至指定地点，且相关货款已经收到或取得收款的权利时确认收入。

由于销售收入金额重大，是亿联网络公司的关键业绩指标，从而存在管理层为了达到特定目标或期望而操纵收入确认时点的固有风险，我们将收入确认识别为关键审计事项。

2、审计应对

我们针对这一关键审计事项实施的审计程序主要包括：

- (1) 了解、评价并测试与经销商销售收入相关的关键内部控制的设计与执行的有效性；
- (2) 获取公司与主要经销商之间签订的合同、协议，并对合同、协议的关键条款（如发货、验收、付款、换货及退货政策等）进行检查，评价公司收入确认的会计政策是否符合企业会计准则的要求；
- (3) 查阅公司前二十大经销商的年末库存数据，分析公司前二十大经销商年末库存数据及销售数据的匹配性，计算前二十大经销商平均库存可维持月数，估算经销商期末库存预计可完成销售时间，以判断经销商库存是否合理，库存水平与其销售能力是否匹配，从而判断公司是否存在向经销商压货或经销商未实际对外销售产品等调节收入的情形；
- (4) 获取公司前二十大及新增前十大经销商的企业基本信息或中信保海外资信报告，检查主要客户工商资料及背景信息是否存在异常，将公司控股股东、主要股东、董监高人员、海外经办人员清单的名称和地址，与前二十大经销商的名称、主要股东、关键业务人员、联系地址等关键字进行比对，检查是否存在未披露的关联方交易；
- (5) 抽查公司与经销商之间的邮件沟通记录（如发货记录、催款记录等），抽查公司与货代公司之间关于货物运输的沟通邮件，核实其销售业务的真实性；
- (6) 针对产品销售收入明细记录进行抽样检查，并核对至相应的销售合同或订单、发货单据、运输单据、报关单、提单、客户签收单、回款单据等收入支持性文件；
- (7) 选取样本，对应收账款期末余额和当期销售收入金额实施函证程序；
- (8) 针对资产负债表日前后确认的销售收入，选取样本检查至报关单、提单、客户签收单等收入支持性文件，以评估销售收入是否在恰当的期间确认；
- (9) 检查退换货的相关记录，确认是否存在影响收入确认的重大异常退换货情况。
- (10) 项目组走访主要销售区域的部分经销商，通过现场观察、访谈的方式了解经销商和公司的合作情况，以及经销商的库存情况等信息，以验证经销收入的真实性。

(二) 交易性金融资产的核算

相关信息披露详见财务报表附注三、10 及附注五、2。

1、事项描述

亿联网络公司截至 2023 年 12 月 31 日交易性金融资产账面价值为 50.63 亿元，占资产总额 56.98%，主要系公司购买的理财产品。2023 年度，公司的理财产品到期收益为 16,909.14 万元。由于交易性金融资产余额重大，其可收回性对财务报表产生重大影响，理财产品收益核算的准确性及完整性亦对财务报表产生重大影响。我们将交易性金融资产核算识别为关键审计事项。

2、审计应对

我们针对这一关键审计事项实施的审计程序主要包括：

(1) 了解、评价并测试与理财产品相关的关键内部控制的设计与执行的有效性；

(2) 获取并检查公司 2023 年度理财产品的明细台账及相关业务合同，关注理财产品的内容与性质；关注本金及收益的风险情况，抽取样本检查至业务发生的原始单据，包括相关的资金划付、本金的银行流水凭证，关注是否与账面记录相符，是否存在异常情况；

(3) 通过公开信息检查公司购买的理财产品的真实性；

(4) 执行函证程序以确认全年发生的理财产品的真实性，函证内容包括产品类型、金额、购买日、到期日等关键条款；

(5) 对相关银行、证券公司进行访谈，访谈对象为客户经理或相关负责人员，了解相关理财产品的投向以及是否存在大股东占用等情况；

(6) 检查全年理财产品赎回的情况以及期末理财产品在期后赎回的情况，并对全年理财产品的投资收益进行测算，分析理财收益与理财产品规模的匹配性。

四、其他信息

亿联网络公司管理层（以下简称管理层）对其他信息负责。其他信息包括亿联网络公司 2023 年度报告中涵盖的信息，但不包括财务报表和我们的审计报告。

我们对财务报表发表的审计意见不涵盖其他信息，我们也不对其他信息发表任何形式的鉴证结论。

结合我们对财务报表的审计，我们的责任是阅读其他信息，在此过程中，考虑其他信息是否与财务报表或我们在审计过程中了解到的情况存在重大不一致或者似乎存在重大错报。

基于我们已执行的工作，如果我们确定其他信息存在重大错报，我们应当报告该事实。在这方面，我们无任何事项需要报告。

五、管理层和治理层对财务报表的责任

亿联网络公司管理层负责按照企业会计准则的规定编制财务报表，使其实现公允反映，并设计、执行和维护必要的内部控制，以使财务报表不存在由于舞弊或错误导致的重大错报。

在编制财务报表时，管理层负责评估亿联网络公司的持续经营能力，披露与持续经营相关的事项（如适用），并运用持续经营假设，除非管理层计划清算亿联网络公司、终止运营或别无其他现实的选择。

治理层负责监督亿联网络公司的财务报告过程。

六、注册会计师对财务报表审计的责任

我们的目标是对财务报表整体是否不存在由于舞弊或错误导致的重大错报获取合理保证，并出具包含审计意见的审计报告。合理保证是高水平的保证，但并不能保证按照审计准则执行的审计在某一重大错报存在时总能发现。错报可能由于舞弊或错误导致，如果合理预期错报单独或汇总起来可能影响财务报表使用者依据财务报表作出的经济决策，则通常认为错报是重大的。

在按照审计准则执行审计工作的过程中，我们运用职业判断，并保持职业怀疑。同时，我们也执行以下工作：

(1) 识别和评估由于舞弊或错误导致的财务报表重大错报风险，设计和实施审计程序以应对这些风险，并获取充分、适当的审计证据，作为发表审计意见的基础。由于舞弊可能涉及串通、伪造、故意遗漏、虚假陈述或凌驾于内部控制之上，未能发现由于舞弊导致的重大错报的风险高于未能发现由于错误导致的重大错报的风险。

(2) 了解与审计相关的内部控制，以设计恰当的审计程序，但目的并非对内部控制的有效性发表意见。

(3) 评价管理层选用会计政策的恰当性和作出会计估计及相关披露的合理性。

(4) 对管理层使用持续经营假设的恰当性得出结论。同时，根据获取的审计证据，就可能对亿联网络公司持续经营能力产生重大疑虑的事项或情况是否存在重大不确定性得出结论。如果我们得出结论认为存在重大不确定性，审计准则要求我们在审计报告中提请报表使用者注意财务报表中的相关披露；如果披露不充分，我们应当发表非无保留意见。我们的结论基于截至审计报告日可获得的信息。然而，未来的事项或情况可能导致亿联网络公司不能持续经营。

(5) 评价财务报表的总体列报、结构和内容，并评价财务报表是否公允反映相关交易和事项。

(6) 就亿联网络公司中实体或业务活动的财务信息获取充分、适当的审计证据，以对财务报表发表审计意见。我们负责指导、监督和执行集团审计，并对审计意见承担全部责任。

我们与治理层就计划的审计范围、时间安排和重大审计发现等事项进行沟通，包括沟通我们在审计中识别出的值得关注的内部控制缺陷。

我们还就已遵守与独立性相关的职业道德要求向治理层提供声明，并与治理层沟通可能被合理认为影响我们独立性的所有关系和其他事项，以及相关的防范措施（如适用）。

从与治理层沟通过的事项中，我们确定哪些事项对本期财务报表审计最为重要，因而构成关键审计事项。我们在审计报告中描述这些事项，除非法律法规禁止公开披露这些事项，或在极少数情形下，如果合理预期在审计报告中沟通某事项造成的负面后果超过在公众利益方面产生的益处，我们确定不应在审计报告中沟通该事项。

二、财务报表

财务附注中报表的单位为：元

1、合并资产负债表

编制单位：厦门亿联网络技术股份有限公司

2023 年 12 月 31 日

单位：元

项目	2023 年 12 月 31 日	2023 年 1 月 1 日
流动资产：		
货币资金	403,271,695.69	431,186,114.26
结算备付金		
拆出资金		
交易性金融资产	5,063,136,735.27	5,104,624,217.48
衍生金融资产		
应收票据		
应收账款	824,233,770.59	834,029,426.72
应收款项融资		
预付款项	2,150,142.79	3,776,347.77
应收保费		
应收分保账款		
应收分保合同准备金		
其他应收款	13,443,815.15	9,926,716.52
其中：应收利息		
应收股利		
买入返售金融资产		
存货	726,664,563.98	563,696,666.04
合同资产		
持有待售资产		
一年内到期的非流动资产		
其他流动资产	61,873,407.53	58,952,667.21
流动资产合计	7,094,774,131.00	7,006,192,156.00
非流动资产：		
发放贷款和垫款		
债权投资		
其他债权投资		
长期应收款		
长期股权投资	144,470,916.19	144,878,700.26
其他权益工具投资	2,000,000.00	2,000,000.00
其他非流动金融资产	51,104,000.00	
投资性房地产	170,587,845.36	73,638,718.73
固定资产	1,109,931,631.18	426,180,266.86
在建工程	8,192,162.72	630,989,881.02
生产性生物资产		
油气资产		
使用权资产	7,192,201.78	17,080,809.20

无形资产	274,751,303.69	274,302,098.38
开发支出		
商誉		
长期待摊费用	1,175,814.70	4,150,469.01
递延所得税资产	18,151,036.86	13,166,556.25
其他非流动资产	2,894,023.12	11,913,929.47
非流动资产合计	1,790,450,935.60	1,598,301,429.18
资产总计	8,885,225,066.60	8,604,493,585.18
流动负债：		
短期借款		
向中央银行借款		
拆入资金		
交易性金融负债	126,520.77	244,000.00
衍生金融负债		
应付票据		
应付账款	519,236,385.20	430,795,575.59
预收款项	15,029.32	23,744.61
合同负债	24,651,045.20	11,080,165.57
卖出回购金融资产款		
吸收存款及同业存放		
代理买卖证券款		
代理承销证券款		
应付职工薪酬	138,082,808.44	164,332,254.24
应交税费	21,646,547.25	19,302,171.48
其他应付款	25,672,637.67	67,716,260.11
其中：应付利息		
应付股利		
应付手续费及佣金		
应付分保账款		
持有待售负债		
一年内到期的非流动负债	3,110,503.52	8,682,920.68
其他流动负债	1,800,659.43	407,755.50
流动负债合计	734,342,136.80	702,584,847.78
非流动负债：		
保险合同准备金		
长期借款		
应付债券		
其中：优先股		
永续债		
租赁负债	3,038,801.62	6,548,180.51
长期应付款		
长期应付职工薪酬		

预计负债		
递延收益	22,113,406.74	3,972,000.00
递延所得税负债		520,427.87
其他非流动负债		
非流动负债合计	25,152,208.36	11,040,608.38
负债合计	759,494,345.16	713,625,456.16
所有者权益：		
股本	1,263,815,202.00	901,623,135.00
其他权益工具		
其中：优先股		
永续债		
资本公积	854,342,021.41	1,127,835,418.19
减：库存股	123,989,452.74	62,205,138.15
其他综合收益	172,997.04	199,645.36
专项储备		
盈余公积	631,907,601.00	451,155,705.00
一般风险准备		
未分配利润	5,499,482,352.73	5,472,259,363.62
归属于母公司所有者权益合计	8,125,730,721.44	7,890,868,129.02
少数股东权益		
所有者权益合计	8,125,730,721.44	7,890,868,129.02
负债和所有者权益总计	8,885,225,066.60	8,604,493,585.18

法定代表人：陈智松 主管会计工作负责人：陈智松 会计机构负责人：邱华弟

2、母公司资产负债表

单位：元

项目	2023年12月31日	2023年1月1日
流动资产：		
货币资金	366,149,492.29	417,080,003.49
交易性金融资产	5,058,042,259.93	5,104,624,217.48
衍生金融资产		
应收票据		
应收账款	960,875,328.60	865,287,778.26
应收款项融资		
预付款项	1,803,583.48	3,707,841.79
其他应收款	824,848,955.38	913,403,657.98
其中：应收利息		
应收股利		
存货	700,944,991.25	541,218,612.02
合同资产		
持有待售资产		
一年内到期的非流动资产		
其他流动资产	22,926,045.76	16,516,442.84
流动资产合计	7,935,590,656.69	7,861,838,553.86
非流动资产：		
债权投资		

其他债权投资		
长期应收款		
长期股权投资	566,759,300.59	416,167,084.66
其他权益工具投资	2,000,000.00	2,000,000.00
其他非流动金融资产	51,104,000.00	
投资性房地产	69,847,603.96	73,638,718.73
固定资产	111,662,754.33	100,659,012.74
在建工程		
生产性生物资产		
油气资产		
使用权资产	4,046,244.74	11,399,718.85
无形资产	7,857,935.75	8,959,011.87
开发支出		
商誉		
长期待摊费用	581,761.04	1,163,522.00
递延所得税资产	6,795,265.94	13,166,556.25
其他非流动资产	2,894,023.12	4,456,429.47
非流动资产合计	823,548,889.47	631,610,054.57
资产总计	8,759,139,546.16	8,493,448,608.43
流动负债：		
短期借款		
交易性金融负债	126,520.77	244,000.00
衍生金融负债		
应付票据		
应付账款	383,370,233.43	314,911,557.27
预收款项		23,744.61
合同负债	10,799,818.82	7,943,584.76
应付职工薪酬	118,251,401.42	139,422,726.28
应交税费	16,033,886.31	17,212,799.46
其他应付款	19,405,653.24	61,040,377.10
其中：应付利息		
应付股利		
持有待售负债		
一年内到期的非流动负债	824,797.55	5,695,443.50
其他流动负债		
流动负债合计	548,812,311.54	546,494,232.98
非流动负债：		
长期借款		
应付债券		
其中：优先股		
永续债		
租赁负债	2,074,646.62	5,952,350.20

长期应付款		
长期应付职工薪酬		
预计负债		
递延收益	17,711,406.74	3,972,000.00
递延所得税负债		
其他非流动负债		
非流动负债合计	19,786,053.36	9,924,350.20
负债合计	568,598,364.90	556,418,583.18
所有者权益：		
股本	1,263,815,202.00	901,623,135.00
其他权益工具		
其中：优先股		
永续债		
资本公积	854,342,021.41	1,127,835,418.19
减：库存股	123,989,452.74	62,205,138.15
其他综合收益		
专项储备		
盈余公积	631,907,601.00	451,155,705.00
未分配利润	5,564,465,809.59	5,518,620,905.21
所有者权益合计	8,190,541,181.26	7,937,030,025.25
负债和所有者权益总计	8,759,139,546.16	8,493,448,608.43

3、合并利润表

单位：元

项目	2023 年度	2022 年度
一、营业总收入	4,348,037,150.20	4,810,554,102.96
其中：营业收入	4,348,037,150.20	4,810,554,102.96
利息收入		
已赚保费		
手续费及佣金收入		
二、营业总成本	2,409,962,597.84	2,570,103,081.72
其中：营业成本	1,490,494,831.15	1,779,363,520.95
利息支出		
手续费及佣金支出		
退保金		
赔付支出净额		
提取保险责任合同准备金净额		
保单红利支出		
分保费用		
税金及附加	47,472,703.21	51,430,760.80
销售费用	275,801,866.49	255,583,865.87
管理费用	132,933,582.49	111,587,145.93
研发费用	499,072,565.40	495,644,132.07
财务费用	-35,812,950.90	-123,506,343.90

其中：利息费用	1,211,014.10	1,422,206.64
利息收入	6,711,273.45	3,226,914.02
加：其他收益	39,331,528.13	28,161,443.58
投资收益（损失以“-”号填列）	159,145,731.36	141,653,382.35
其中：对联营企业和合营企业的投资收益	-407,784.07	2,703,551.18
以摊余成本计量的金融资产终止确认收益		
汇兑收益（损失以“-”号填列）		
净敞口套期收益（损失以“-”号填列）		
公允价值变动收益（损失以“-”号填列）	45,983,969.57	-29,130,116.48
信用减值损失（损失以“-”号填列）	-2,560,486.68	-1,188,160.68
资产减值损失（损失以“-”号填列）	-2,341,628.04	-2,754,789.17
资产处置收益（损失以“-”号填列）	-820.39	-131,905.57
三、营业利润（亏损以“-”号填列）	2,177,632,846.31	2,377,060,875.27
加：营业外收入	2,875,015.17	625,435.10
减：营业外支出	218,861.66	2,099,286.22
四、利润总额（亏损总额以“-”号填列）	2,180,288,999.82	2,375,587,024.15
减：所得税费用	170,064,454.31	197,926,992.90
五、净利润（净亏损以“-”号填列）	2,010,224,545.51	2,177,660,031.25
（一）按经营持续性分类		
1.持续经营净利润（净亏损以“-”号填列）	2,010,224,545.51	2,177,660,031.25
2.终止经营净利润（净亏损以“-”号填列）		
（二）按所有权归属分类		
1.归属于母公司股东的净利润	2,010,224,545.51	2,177,660,031.25
2.少数股东损益		
六、其他综合收益的税后净额	-26,648.32	225,088.79
归属母公司所有者的其他综合收益的税后净额	-26,648.32	225,088.79
（一）不能重分类进损益的其他综合收益		
1.重新计量设定受益计划变动额		
2.权益法下不能转损益的其他综合收益		
3.其他权益工具投资公允价值变动		
4.企业自身信用风险公允价值变动		

5. 其他		
(二) 将重分类进损益的其他综合收益	-26,648.32	225,088.79
1. 权益法下可转损益的其他综合收益		
2. 其他债权投资公允价值变动		
3. 金融资产重分类计入其他综合收益的金额		
4. 其他债权投资信用减值准备		
5. 现金流量套期储备		
6. 外币财务报表折算差额	-26,648.32	225,088.79
7. 其他		
归属于少数股东的其他综合收益的税后净额		
七、综合收益总额	2,010,197,897.19	2,177,885,120.04
归属于母公司所有者的综合收益总额	2,010,197,897.19	2,177,885,120.04
归属于少数股东的综合收益总额		
八、每股收益		
(一) 基本每股收益	1.5906	1.7231
(二) 稀释每股收益	1.5906	1.7216

本期发生同一控制下企业合并的，被合并方在合并前实现的净利润为：元，上期被合并方实现的净利润为：元。

法定代表人：陈智松 主管会计工作负责人：陈智松 会计机构负责人：邱华弟

4、母公司利润表

单位：元

项目	2023 年度	2022 年度
一、营业收入	4,214,932,191.75	4,657,821,931.46
减：营业成本	1,471,333,085.85	1,759,190,518.47
税金及附加	40,359,329.07	47,235,967.88
销售费用	202,919,987.52	177,908,609.22
管理费用	75,957,849.88	70,481,090.57
研发费用	490,172,025.44	486,566,971.49
财务费用	-35,626,153.96	-128,946,173.53
其中：利息费用	1,063,647.75	1,230,072.78
利息收入	6,360,129.14	8,451,528.53
加：其他收益	39,151,904.48	26,264,255.83
投资收益（损失以“-”号填列）	159,063,787.47	139,411,408.17
其中：对联营企业和合营企业的投资收益	-407,784.07	2,703,551.18
以摊余成本计量的金融资产终止确认收益（损失以“-”号填列）		
净敞口套期收益（损失以“-”号填列）		
公允价值变动收益（损失以“-”号填列）	45,889,494.23	-28,175,151.74
信用减值损失（损失以“-”号	-2,312,643.57	-1,227,965.67

填列)		
资产减值损失（损失以“-”号填列）	-2,245,847.83	-3,805,923.47
资产处置收益（损失以“-”号填列）	-820.39	-131,905.57
二、营业利润（亏损以“-”号填列）	2,209,361,942.34	2,377,719,664.91
加：营业外收入	2,568,679.16	611,006.10
减：营业外支出	218,658.15	2,070,499.82
三、利润总额（亏损总额以“-”号填列）	2,211,711,963.35	2,376,260,171.19
减：所得税费用	182,865,502.57	195,608,106.77
四、净利润（净亏损以“-”号填列）	2,028,846,460.78	2,180,652,064.42
（一）持续经营净利润（净亏损以“-”号填列）	2,028,846,460.78	2,180,652,064.42
（二）终止经营净利润（净亏损以“-”号填列）		
五、其他综合收益的税后净额		
（一）不能重分类进损益的其他综合收益		
1.重新计量设定受益计划变动额		
2.权益法下不能转损益的其他综合收益		
3.其他权益工具投资公允价值变动		
4.企业自身信用风险公允价值变动		
5.其他		
（二）将重分类进损益的其他综合收益		
1.权益法下可转损益的其他综合收益		
2.其他债权投资公允价值变动		
3.金融资产重分类计入其他综合收益的金额		
4.其他债权投资信用减值准备		
5.现金流量套期储备		
6.外币财务报表折算差额		
7.其他		
六、综合收益总额	2,028,846,460.78	2,180,652,064.42
七、每股收益：		
（一）基本每股收益		
（二）稀释每股收益		

5、合并现金流量表

单位：元

项目	2023 年度	2022 年度
一、经营活动产生的现金流量：		
销售商品、提供劳务收到的现金	4,449,217,887.54	4,717,060,965.22
客户存款和同业存放款项净增加额		

向中央银行借款净增加额		
向其他金融机构拆入资金净增加额		
收到原保险合同保费取得的现金		
收到再保业务现金净额		
保户储金及投资款净增加额		
收取利息、手续费及佣金的现金		
拆入资金净增加额		
回购业务资金净增加额		
代理买卖证券收到的现金净额		
收到的税费返还	219,036,855.23	238,455,774.01
收到其他与经营活动有关的现金	78,087,758.15	46,606,782.48
经营活动现金流入小计	4,746,342,500.92	5,002,123,521.71
购买商品、接受劳务支付的现金	1,811,986,415.20	1,883,674,512.26
客户贷款及垫款净增加额		
存放中央银行和同业款项净增加额		
支付原保险合同赔付款项的现金		
拆出资金净增加额		
支付利息、手续费及佣金的现金		
支付保单红利的现金		
支付给职工以及为职工支付的现金	631,330,092.48	483,189,001.72
支付的各项税费	240,686,189.30	256,526,038.17
支付其他与经营活动有关的现金	260,442,218.90	255,904,026.11
经营活动现金流出小计	2,944,444,915.88	2,879,293,578.26
经营活动产生的现金流量净额	1,801,897,585.04	2,122,829,943.45
二、投资活动产生的现金流量：		
收回投资收到的现金	9,853,251,109.99	13,446,169,477.31
取得投资收益收到的现金	159,647,990.77	140,561,155.49
处置固定资产、无形资产和其他长期资产收回的现金净额	202,177.44	42,563.30
处置子公司及其他营业单位收到的现金净额		
收到其他与投资活动有关的现金		
投资活动现金流入小计	10,013,101,278.20	13,586,773,196.10
购建固定资产、无形资产和其他长期资产支付的现金	188,234,848.96	657,888,375.59
投资支付的现金	9,817,001,137.44	14,158,382,021.19
质押贷款净增加额		
取得子公司及其他营业单位支付的现金净额		
支付其他与投资活动有关的现金		
投资活动现金流出小计	10,005,235,986.40	14,816,270,396.78
投资活动产生的现金流量净额	7,865,291.80	-1,229,497,200.68
三、筹资活动产生的现金流量：		
吸收投资收到的现金		
其中：子公司吸收少数股东投资收到的现金		
取得借款收到的现金		
收到其他与筹资活动有关的现金	56,228,972.80	
筹资活动现金流入小计	56,228,972.80	
偿还债务支付的现金		
分配股利、利润或偿付利息支付的现金	1,802,397,026.75	722,182,673.30

其中：子公司支付给少数股东的股利、利润		
支付其他与筹资活动有关的现金	120,126,071.69	43,648,328.35
筹资活动现金流出小计	1,922,523,098.44	765,831,001.65
筹资活动产生的现金流量净额	-1,866,294,125.64	-765,831,001.65
四、汇率变动对现金及现金等价物的影响	34,183,953.52	123,934,916.52
五、现金及现金等价物净增加额	-22,347,295.28	251,436,657.64
加：期初现金及现金等价物余额	422,236,114.26	170,799,456.62
六、期末现金及现金等价物余额	399,888,818.98	422,236,114.26

6、母公司现金流量表

单位：元

项目	2023 年度	2022 年度
一、经营活动产生的现金流量：		
销售商品、提供劳务收到的现金	4,137,063,106.44	4,592,794,988.54
收到的税费返还	214,731,272.65	203,510,752.81
收到其他与经营活动有关的现金	65,770,119.52	77,593,976.50
经营活动现金流入小计	4,417,564,498.61	4,873,899,717.85
购买商品、接受劳务支付的现金	1,773,851,693.95	1,857,008,617.95
支付给职工以及为职工支付的现金	525,993,001.03	470,175,278.53
支付的各项税费	233,058,922.56	247,523,523.72
支付其他与经营活动有关的现金	218,323,547.32	164,584,967.94
经营活动现金流出小计	2,751,227,164.86	2,739,292,388.14
经营活动产生的现金流量净额	1,666,337,333.75	2,134,607,329.71
二、投资活动产生的现金流量：		
收回投资收到的现金	9,853,251,109.99	13,177,169,477.31
取得投资收益收到的现金	159,471,571.54	139,274,146.05
处置固定资产、无形资产和其他长期资产收回的现金净额	202,177.44	42,563.30
处置子公司及其他营业单位收到的现金净额		
收到其他与投资活动有关的现金	87,349,018.19	
投资活动现金流入小计	10,100,273,877.16	13,316,486,186.66
购建固定资产、无形资产和其他长期资产支付的现金	22,370,750.45	34,277,632.39
投资支付的现金	9,963,001,137.44	14,154,382,021.19
取得子公司及其他营业单位支付的现金净额		
支付其他与投资活动有关的现金		370,976,969.44
投资活动现金流出小计	9,985,371,887.89	14,559,636,623.02
投资活动产生的现金流量净额	114,901,989.27	-1,243,150,436.36
三、筹资活动产生的现金流量：		
吸收投资收到的现金		0.00
取得借款收到的现金		0.00
收到其他与筹资活动有关的现金	56,228,972.80	0.00
筹资活动现金流入小计	56,228,972.80	0.00
偿还债务支付的现金		
分配股利、利润或偿付利息支付的现金	1,802,249,660.40	721,842,612.03
支付其他与筹资活动有关的现金	119,792,625.17	40,877,732.51
筹资活动现金流出小计	1,922,042,285.57	762,720,344.54
筹资活动产生的现金流量净额	-1,865,813,312.77	-762,720,344.54
四、汇率变动对现金及现金等价物的影响	34,210,601.84	123,709,827.73

影响		
五、现金及现金等价物净增加额	-50,363,387.91	252,446,376.54
加：期初现金及现金等价物余额	413,130,003.49	160,683,626.95
六、期末现金及现金等价物余额	362,766,615.58	413,130,003.49

7、合并所有者权益变动表

本期金额

单位：元

项目	2023 年度														
	归属于母公司所有者权益													少数 股东 权益	所有 者权 益合 计
	股本	其他权益工具			资本 公积	减： 库存 股	其他 综合 收益	专项 储备	盈余 公积	一般 风险 准备	未分 配利 润	其他	小计		
	优先 股	永续 债	其他												
一、上年期末余额	901,623,135.00				1,127,835,418.19	62,205,138.15	199,645,363.6		451,155,705.00		5,472,259,363.62		7,890,868,129.02	7,890,868,129.02	
加：会计政策变更															
期差错更正															
其他															
二、本年期初余额	901,623,135.00				1,127,835,418.19	62,205,138.15	199,645,363.6		451,155,705.00		5,472,259,363.62		7,890,868,129.02	7,890,868,129.02	
三、本期增减变动金额（减少以“－”号填列）	362,192,067.00				-273,493,396.78	61,784,314.59	-26,648.32		180,751,896.00		27,222,989.11		234,862,592.42	234,862,592.42	
（一）综合收益总额							-26,648.32				2,010,224,545.51		2,010,197,897.19	2,010,197,897.19	
（二）所有者	1,542,814.00				-273,493,396.78	61,784,314.59							333,734,	333,734,	

投入和减少资本					396.78	9						897.37		897.37
1. 所有者投入的普通股														
2. 其他权益工具持有者投入资本														
3. 股份支付计入所有者权益的金额	1,542,814.00				-273,493,396.78	61,784,314.59						-333,734,897.37		-333,734,897.37
4. 其他														
(三) 利润分配								180,751,896.00		-1,984,092,288.90		-1,803,340,392.90		-1,803,340,392.90
1. 提取盈余公积								180,751,896.00		-180,751,896.00				
2. 提取一般风险准备														
3. 对所有者(或股东)的分配										-1,803,340,392.90		-1,803,340,392.90		-1,803,340,392.90
4. 其他														
(四) 所	360,649,											360,649,		360,649,

所有者权益内部结转	253.00												253.00		253.00
1. 资本公积转增资本（或股本）	360,649,253.00												360,649,253.00		360,649,253.00
2. 盈余公积转增资本（或股本）															
3. 盈余公积弥补亏损															
4. 设定受益计划变动额结转留存收益															
5. 其他综合收益结转留存收益															
6. 其他															
（五）专项储备															
1. 本期提取															
2. 本期使用															
（六													1,09		1,09

其他											0,73 2.50		0,73 2.50		0,73 2.50
四、本期期末余额	1,263,815,202.00				854,342,021.41	123,989,452.74	172,997,040		631,907,601.00		5,499,482,352.73		8,125,730,721.44		8,125,730,721.44

上期金额

单位：元

项目	2022 年度														
	归属于母公司所有者权益													少数 股东 权益	所有 者权 益合 计
	股本	其他权益工具			资本 公积	减： 库存 股	其他 综合 收益	专项 储备	盈余 公积	一般 风险 准备	未分 配利 润	其他	小计		
	优先 股	永续 债	其他												
一、上年期末余额	902,311,410.00				1,053,926,352.82	91,443,457.80	-25,443.43		451,155,705.00		4,015,624,578.76		6,331,549,145.35		6,331,549,145.35
加：会计政策变更															
期差错更正															
其他															
二、本年期初余额	902,311,410.00				1,053,926,352.82	91,443,457.80	-25,443.43		451,155,705.00		4,015,624,578.76		6,331,549,145.35		6,331,549,145.35
三、本期增减变动金额（减少以“－”号填列）	-688,275.00				73,909,065.37	-29,238,319.65	225,088.79				1,456,634,784.86		1,559,318,983.67		1,559,318,983.67
（一）综合收益总额							225,088.79				2,177,247,324.11		2,177,472,412.90		2,177,472,412.90

(二) 所有者投入和减少资本	- 688,275.00				73,909,065.37	- 29,238,319.65							102,459,110.02	102,459,110.02
1. 所有者投入的普通股					0.00								0.00	0.00
2. 其他权益工具持有者投入资本														
3. 股份支付计入所有者权益的金额	- 688,275.00				73,909,065.37	- 29,238,319.65							102,459,110.02	102,459,110.02
4. 其他														
(三) 利润分配										- 721,849,128.00			- 721,849,128.00	- 721,849,128.00
1. 提取盈余公积														
2. 提取一般风险准备														
3. 对所有者(或股东)的分配										- 721,849,128.00			- 721,849,128.00	- 721,849,128.00

4. 其他															
(四) 所有者权益内部结转															
1. 资本公积转增资本(或股本)															
2. 盈余公积转增资本(或股本)															
3. 盈余公积弥补亏损															
4. 设定受益计划变动额结转留存收益															
5. 其他综合收益结转留存收益															
6. 其他															
(五) 专项储备															
1. 本期提取															

2. 本期使用														
(六) 其他											1,236,588.75		1,236,588.75	1,236,588.75
四、本期期末余额	901,623,135.00				1,127,835,418.19	62,205,138.15	199,645.36		451,155,705.00		5,518,620,905.21		7,937,030,025.25	7,937,030,025.25

8、母公司所有者权益变动表

本期金额

单位：元

项目	2023 年度											
	股本	其他权益工具			资本公积	减：库存股	其他综合收益	专项储备	盈余公积	未分配利润	其他	所有者权益合计
		优先股	永续债	其他								
一、上年期末余额	901,623,135.00				1,127,835,418.19	62,205,138.15			451,155,705.00	5,518,620,905.21		7,937,030,025.25
加：会计政策变更												
期差错更正												
其他												
二、本年期初余额	901,623,135.00				1,127,835,418.19	62,205,138.15			451,155,705.00	5,518,620,905.21		7,937,030,025.25
三、本期增减变动金额（减少以“－”号填列）	362,192,067.00				-273,493,396.78	61,784,314.59			180,751,896.00	45,844,904.38		253,511,156.01

(一) 综合收益总额										2,028,846.78		2,028,846.78
(二) 所有者投入和减少资本	1,542,814.00				-273,493.396.78	61,784,314.59						-333,734.897.37
1. 所有者投入的普通股												
2. 其他权益工具持有者投入资本												
3. 股份支付计入所有者权益的金额	1,542,814.00				-273,493.396.78	61,784,314.59						-333,734.897.37
4. 其他												
(三) 利润分配									180,751.896.00	-1,984,092.288.90		-1,803,340.392.90
1. 提取盈余公积									180,751.896.00	-180,751.896.00		
2. 对所有者(或股东)的分配										-1,803,340.392.90		-1,803,340.392.90
3. 其他												

(四) 所有者权益内部结转	360,649,253.00											360,649,253.00
1. 资本公积转增资本(或股本)	360,649,253.00											360,649,253.00
2. 盈余公积转增资本(或股本)												
3. 盈余公积弥补亏损												
4. 设定受益计划变动额结转留存收益												
5. 其他综合收益结转留存收益												
6. 其他												
(五) 专项储备												
1. 本期提取												
2. 本期使用												

(六) 其他										1,090,732.50		1,090,732.50
四、本期末余额	1,263,815,202.00				854,342,021.41	123,989,452.74			631,907,601.00	5,564,465,809.59		8,190,541,181.26

上期金额

单位：元

项目	2022 年度											
	股本	其他权益工具			资本公积	减：库存股	其他综合收益	专项储备	盈余公积	未分配利润	其他	所有者权益合计
		优先股	永续债	其他								
一、上年期末余额	902,311,410.00				1,053,926,352.82	91,443,457.80			451,155,705.00	4,058,555,771.17		6,374,505,781.19
加：会计政策变更												
期差错更正												
其他												
二、本年期初余额	902,311,410.00				1,053,926,352.82	91,443,457.80			451,155,705.00	4,058,555,771.17		6,374,505,781.19
三、本期增减变动金额（减少以“－”号填列）	-688,275.00				73,909,065.37	-29,238,319.65				1,460,065,134.04		1,562,524,244.06
(一) 综合收益总额										2,180,677,673.29		2,180,677,673.29

(二)所有者投入和减少资本	- 688,275.00				73,909,065.37	- 29,238,319.65						102,459,110.02
1. 所有者投入的普通股												
2. 其他权益工具持有者投入资本												
3. 股份支付计入所有者权益的金额	- 688,275.00				73,909,065.37	- 29,238,319.65						102,459,110.02
4. 其他												
(三)利润分配										- 721,849.12 8.00		- 721,849.12 8.00
1. 提取盈余公积												
2. 对所有者(或股东)的分配										- 721,849.12 8.00		- 721,849.12 8.00
3. 其他												
(四)所有者权益内部结转												

1. 资本公积转增资本（或股本）												
2. 盈余公积转增资本（或股本）												
3. 盈余公积弥补亏损												
4. 设定受益计划变动额结转留存收益												
5. 其他综合收益结转留存收益												
6. 其他												
（五）专项储备												
1. 本期提取												
2. 本期使用												
（六）其他										1,236,588.75		1,236,588.75

四、 本期 期末 余额	901,623.13 5.00				1,127,835.418.19	62,205,138.15			451,155.70 5.00	5,518,620.905.21		7,937,030.025.25
----------------------	--------------------	--	--	--	------------------	---------------	--	--	--------------------	------------------	--	------------------

三、公司基本情况

厦门亿联网络技术股份有限公司（以下简称“本公司”）前身为 2001 年 11 月设立的厦门亿联网络技术有限公司（以下简称“厦门亿联有限公司”），初始注册资本为人民币 180 万元，由吴仲毅、陈智松、周继伟、卢荣富共同出资组建。

2012 年 5 月，根据厦门亿联有限公司股东会决议，以该公司原全体股东作为发起人，采取发起设立方式，由厦门亿联有限公司依法整体变更为股份有限公司。各发起人以截至 2011 年 12 月 31 日经审计的厦门亿联有限公司的账面净资产折股，股份总数 5,600 万股，每股面值人民币 1 元，剩余净资产列入资本公积。发起人按照各自持有厦门亿联有限公司的股权比例，持有本公司相应数额的股份。

经中国证券监督管理委员会证监许可（2017）159 号文核准，本公司股票于 2017 年 3 月 17 日在深圳证券交易所挂牌交易。本次公开发行人民币普通股（A 股）1,867 万股，发行价格为 88.67 元/股，募集资金总额为人民币 1,655,468,900.00 元。截至 2017 年 3 月 10 日止，本公司已向社会公众发行人民币普通股（A 股）1,867 万股，扣除保荐费和承销费及发行费用后，募集资金净额为人民币 1,589,547,235.31 元，其中 18,670,000.00 元作为新增股本，超过注册资本部分 1,574,563,245.57 元作为资本公积。本次增资后本公司注册资本与股本总额均为 74,670,000.00 元，总股数为 7,467 万股。

2017 年 9 月至 2023 年 12 月，根据公司股东大会决议，历经五次资本公积转增股本（2017 年 9 月/2018 年 5 月/2019 年 5 月）及数次因限制性股票授予而产生的股本定向增发或因限制性股票回购注销而产生的股本减少，截至 2023 年 12 月 31 日，公司总股本为 1,263,815,202 股。

本公司《企业法人营业执照》统一社会信用代码：91350200705487306K；注册地址：厦门市湖里区护安路 666 号；法定代表人：陈智松。

本公司实际控制人为陈智松、吴仲毅、卢荣富、周继伟。

本公司属计算机、通信和其他电子设备制造业，是以音视频通信为基础的统一通信解决方案提供商，面向全球企业用户提供统一通信解决方案，主要产品包括桌面通信终端、会议产品、云办公终端。本公司建立了股东大会、董事会、监事会的法人治理结构，目前设置职能中心、智能制造中心、研发中心、产品中心、海外营销中心、耳机事业部、国内销售事业部等。

财务报表批准报出日：本财务报表业经本公司董事会于 2024 年 4 月 22 日决议批准报出。

四、财务报表的编制基础

1、编制基础

本公司以持续经营为基础，根据实际发生的交易和事项，按照企业会计准则及其应用指南和准则解释的规定进行确认和计量，在此基础上编制财务报表。此外，本公司还按照中国证监会《公开发行证券的公司信息披露编报规则第 15 号——财务报告的一般规定（2023 年修订）》披露有关财务信息。

2、持续经营

本公司对自报告期末起 12 个月的持续经营能力进行了评估，未发现影响本公司持续经营能力的事项，本公司以持续经营为基础编制财务报表是合理的。

五、重要会计政策及会计估计

具体会计政策和会计估计提示：

本公司下列重要会计政策、会计估计根据企业会计准则制定。未提及的业务按企业会计准则中相关会计政策执行。

1、遵循企业会计准则的声明

本公司所编制的财务报表符合企业会计准则的要求，真实、完整地反映了公司的财务状况、经营成果、所有者权益变动和现金流量等有关信息。

2、会计期间

本公司会计年度自公历 1 月 1 日起至 12 月 31 日止。

3、营业周期

本公司正常营业周期为一年。

4、记账本位币

本公司的记账本位币为人民币，境外子公司按经营所处的主要经济环境中的货币为记账本位币。

5、重要性标准确定方法和选择依据

适用 不适用

项目	重要性标准
重要的在建工程	单项在建工程明细金额超过资产总额 1%
重要的投资活动	单项投资活动金额 1 亿元及以上

6、同一控制下和非同一控制下企业合并的会计处理方法

(1) 同一控制下的企业合并

本公司在企业合并中取得的资产和负债，在合并日按取得被合并方在最终控制方合并财务报表中的账面价值计量。其中，对于被合并方与本公司在企业合并前采用的会计政策不同的，基于重要性原则统一会计政策，即按照本公司的会计政策对被合并方资产、负债的账面价值进行调整。本公司在企业合并中取得的净资产账面价值与所支付对价的账面价值之间存在差额的，首先调整资本公积（资本溢价或股本溢价），资本公积（资本溢价或股本溢价）的余额不足冲减的，依次冲减盈余公积和未分配利润。

通过分步交易实现同一控制下企业合并的会计处理方法见第十节、五、7（6）。

(2) 非同一控制下的企业合并

本公司在企业合并中取得的被购买方各项可辨认资产和负债，在购买日按其公允价值计量。其中，对于被购买方与本公司在企业合并前采用的会计政策不同的，基于重要性原则统一会计政策，即按照本公司的会计政策对被购买方资产、负债的账面价值进行调整。本公司在购买日的合并成本大于企业合并中取得的被购买方可辨认资产、负债公允价值的差额，确认为商誉；如果合并成本小于企业合并中取得的被购买方可辨认资产、负债公允价值的差额，首先对合并成本以及在企业合并中取得的被购买方可辨认资产、负债的公允价值进行复核，经复核后合并成本仍小于取得的被购买方可辨认资产、负债公允价值的，其差额确认为合并当期损益。

通过分步交易实现非同一控制下企业合并的会计处理方法见第十节、五、7（6）。

(3) 企业合并中有关交易费用的处理

为进行企业合并发生的审计、法律服务、评估咨询等中介费用以及其他相关管理费用，于发生时计入当期损益。作为合并对价发行的权益性证券或债务性证券的交易费用，计入权益性证券或债务性证券的初始确认金额。

7、控制的判断标准和合并财务报表的编制方法

(1) 控制的判断标准和合并范围的确定

控制是指本公司拥有对被投资方的权力，通过参与被投资方的相关活动而享有可变回报，并且有能力运用对被投资方的权力影响其回报金额。控制的定义包含三项基本要素：一是投资方拥有对被投资方的权力，二是因参与被投资方的相关活动而享有可变回报，三是有能力运用对被投资方的权力影响其回报金额。当本公司对被投资方的投资具备上述三要素时，表明本公司能够控制被投资方。

合并财务报表的合并范围以控制为基础予以确定，不仅包括根据表决权（或类似表决权）本身或者结合其他安排确定的子公司，也包括基于一项或多项合同安排决定的结构化主体。

子公司是指被本公司控制的主体（含企业、被投资单位中可分割的部分，以及企业所控制的结构化主体等），结构化主体是指在确定其控制方时没有将表决权或类似权利作为决定性因素而设计的主体（注：有时也称为特殊目的主体）。

(2) 关于母公司是投资性主体的特殊规定

如果母公司是投资性主体，则只将那些为投资性主体的投资活动提供相关服务的子公司纳入合并范围，其他子公司不予以合并，对不纳入合并范围的子公司的股权投资方确认为以公允价值计量且其变动计入当期损益的金融资产。

当母公司同时满足下列条件时，该母公司属于投资性主体：

- ①该公司是以向投资方提供投资管理服务为目的，从一个或多个投资者处获取资金。
- ②该公司的唯一经营目的，是通过资本增值、投资收益或两者兼有而让投资者获得回报。
- ③该公司按照公允价值对几乎所有投资的业绩进行考量和评价。

当母公司由非投资性主体转变为投资性主体时，除仅将为其投资活动提供相关服务的子公司纳入合并财务报表范围编制合并财务报表外，企业自转变日起对其他子公司不再予以合并，并参照部分处置子公司股权但未丧失控制权的原则处理。

当母公司由投资性主体转变为非投资性主体时，应将原未纳入合并财务报表范围的子公司于转变日纳入合并财务报表范围，原未纳入合并财务报表范围的子公司在转变日的公允价值视同为购买的交易对价，按照非同一控制下企业合并的会计处理方法进行处理。

(3) 合并财务报表的编制方法

本公司以自身和子公司的财务报表为基础，根据其他有关资料，编制合并财务报表。

本公司编制合并财务报表，将整个企业集团视为一个会计主体，依据相关企业会计准则的确认、计量和列报要求，按照统一的会计政策和会计期间，反映企业集团整体财务状况、经营成果和现金流量。

①合并母公司与子公司的资产、负债、所有者权益、收入、费用和现金流等项目。

②抵销母公司对子公司的长期股权投资与母公司在子公司所有者权益中所享有的份额。

③抵销母公司与子公司、子公司相互之间发生的内部交易的影响。内部交易表明相关资产发生减值损失的，应当全额确认该部分损失。

④站在企业集团角度对特殊交易事项予以调整。

(4) 报告期内增减子公司的处理

①增加子公司或业务

A. 同一控制下企业合并增加的子公司或业务

(a) 编制合并资产负债表时，调整合并资产负债表的期初数，同时对比较报表的相关项目进行调整，视同合并后的报告主体自最终控制方开始控制时点起一直存在。

(b) 编制合并利润表时，将该子公司以及业务合并当期期初至报告期末的收入、费用、利润纳入合并利润表，同时对比较报表的相关项目进行调整，视同合并后的报告主体自最终控制方开始控制时点起一直存在。

(c) 编制合并现金流量表时，将该子公司以及业务合并当期期初至报告期末的现金流量纳入合并现金流量表，同时对比较报表的相关项目进行调整，视同合并后的报告主体自最终控制方开始控制时点起一直存在。

B. 非同一控制下企业合并增加的子公司或业务

(a) 编制合并资产负债表时，不调整合并资产负债表的期初数。

(b) 编制合并利润表时，将该子公司以及业务购买日至报告期末的收入、费用、利润纳入合并利润表。

(c) 编制合并现金流量表时，将该子公司购买日至报告期末的现金流量纳入合并现金流量表。

②处置子公司或业务

A. 编制合并资产负债表时，不调整合并资产负债表的期初数。

B. 编制合并利润表时，将该子公司以及业务期初至处置日的收入、费用、利润纳入合并利润表。

C. 编制合并现金流量表时将该子公司以及业务期初至处置日的现金流量纳入合并现金流量表。

(5) 合并抵销中的特殊考虑

①子公司持有本公司的长期股权投资，应当视为本公司的库存股，作为所有者权益的减项，在合并资产负债表中所有者权益项目下以“减：库存股”项目列示。

子公司相互之间持有的长期股权投资，比照本公司对子公司的股权投资的抵销方法，将长期股权投资与其对应的子公司所有者权益中所享有的份额相互抵销。

②“专项储备”和“一般风险准备”项目由于既不属于实收资本（或股本）、资本公积，也与留存收益、未分配利润不同，在长期股权投资与子公司所有者权益相互抵销后，按归属于母公司所有者的份额予以恢复。

③因抵销未实现内部销售损益导致合并资产负债表中资产、负债的账面价值与其在所属纳税主体的计税基础之间产生暂时性差异的，在合并资产负债表中确认递延所得税资产或递延所得税负债，同时调整合并利润表中的所得税费用，但与直接计入所有者权益的交易或事项及企业合并相关的递延所得税除外。

④本公司向子公司出售资产所发生的未实现内部交易损益，应当全额抵销“归属于母公司所有者的净利润”。子公司向本公司出售资产所发生的未实现内部交易损益，应当按照本公司对该子公司的分配比例在“归属于母公司所有者的净利润”和“少数股东损益”之间分配抵销。子公司之间出售资产所发生的未实现内部交易损益，应当按照本公司对出售方子公司的分配比例在“归属于母公司所有者的净利润”和“少数股东损益”之间分配抵销。

⑤子公司少数股东分担的当期亏损超过了少数股东在该子公司期初所有者权益中所享有的份额的，其余额仍应当冲减少数股东权益。

8、合营安排分类及共同经营会计处理方法

本公司目前不存在合营及共同经营的情况。

9、现金及现金等价物的确定标准

现金指企业库存现金及可以随时用于支付的存款。现金等价物指持有的期限短（一般是指从购买日起三个月内到期）、流动性强、易于转换为已知金额现金、价值变动风险很小的投资。

10、外币业务和外币报表折算

（1）外币交易时折算汇率的确定方法

本公司外币交易初始确认时采用交易发生日的即期汇率或采用按照系统合理的方法确定的、与交易发生日即期汇率近似的汇率（以下简称即期汇率的近似汇率）折算为记账本位币。

（2）资产负债表日外币货币性项目的折算方法

在资产负债表日，对于外币货币性项目，采用资产负债表日的即期汇率折算。因资产负债表日即期汇率与初始确认时或前一资产负债表日即期汇率不同而产生的汇兑差额，计入当期损益。对以历史成本计量的外币非货币性项目，仍

采用交易发生日的即期汇率折算；对以公允价值计量的外币非货币性项目，采用公允价值确定日的即期汇率折算，折算后的记账本位币金额与原记账本位币金额的差额，计入当期损益。

(3) 外币报表折算方法

对企业境外经营财务报表进行折算前先调整境外经营的会计期间和会计政策，使之与企业会计期间和会计政策相一致，再根据调整后会计政策及会计期间编制相应货币（记账本位币以外的货币）的财务报表，再按照以下方法对境外经营财务报表进行折算：

①资产负债表中的资产和负债项目，采用资产负债表日的即期汇率折算，所有者权益项目除“未分配利润”项目外，其他项目采用发生时的即期汇率折算。

②利润表中的收入和费用项目，采用交易发生日的即期汇率或即期汇率的近似汇率折算。

③外币现金流量以及境外子公司的现金流量，采用现金流量发生日的即期汇率或即期汇率的近似汇率折算。汇率变动对现金的影响额应当作为调节项目，在现金流量表中单独列报。

④产生的外币财务报表折算差额，在编制合并财务报表时，在合并资产负债表中所有者权益项目下单独列示“其他综合收益”。

处置境外经营并丧失控制权时，将资产负债表中所有者权益项目下列示的、与该境外经营相关的外币报表折算差额，全部或按处置该境外经营的比例转入处置当期损益。

11、金融工具

金融工具，是指形成一方的金融资产并形成其他方的金融负债或权益工具的合同。

(1) 金融工具的确认和终止确认

当本公司成为金融工具合同的一方时，确认相关的金融资产或金融负债。

金融资产满足下列条件之一的，终止确认：

- ①收取该金融资产现金流量的合同权利终止；
- ②该金融资产已转移，且符合下述金融资产转移的终止确认条件。

金融负债（或其一部分）的现时义务已经解除的，终止确认该金融负债（或该部分金融负债）。本公司（借入方）与借出方之间签订协议，以承担新金融负债方式替换原金融负债，且新金融负债与原金融负债的合同条款实质上不同的，终止确认原金融负债，并同时确认新金融负债。本公司对原金融负债（或其一部分）的合同条款作出实质性修改的，应当终止原金融负债，同时按照修改后的条款确认一项新的金融负债。

以常规方式买卖金融资产，按交易日进行会计确认和终止确认。常规方式买卖金融资产，是指按照合同条款规定，在法规或市场惯例所确定的时间安排来交付金融资产。交易日，是指本公司承诺买入或卖出金融资产的日期。

(2) 金融资产的分类与计量

本公司在初始确认时根据管理金融资产的业务模式和金融资产的合同现金流量特征，将金融资产分类为：以摊余成本计量的金融资产、以公允价值计量且其变动计入当期损益的金融资产、以公允价值计量且其变动计入其他综合收益的金融资产。除非本公司改变管理金融资产的业务模式，在此情形下，所有受影响的相关金融资产在业务模式发生变更后的首个报告期间的第一天进行重分类，否则金融资产在初始确认后不得进行重分类。

金融资产在初始确认时以公允价值计量。对于以公允价值计量且其变动计入当期损益的金融资产，相关交易费用直接计入当期损益，其他类别的金融资产相关交易费用计入其初始确认金额。因销售商品或提供劳务而产生的、未包含或不考虑重大融资成分的应收票据及应收账款，本公司则按照收入准则定义的交易价格进行初始计量。

金融资产的后续计量取决于其分类：

①以摊余成本计量的金融资产

金融资产同时符合下列条件的，分类为以摊余成本计量的金融资产：本公司管理该金融资产的业务模式是以收取合同现金流量为目标；该金融资产的合同条款规定，在特定日期产生的现金流量，仅为对本金和以未偿付本金金额为基础的利息的支付。对于此类金融资产，采用实际利率法，按照摊余成本进行后续计量，其终止确认、按实际利率法摊销或减值产生的利得或损失，均计入当期损益。

②以公允价值计量且其变动计入其他综合收益的金融资产

金融资产同时符合下列条件的，分类为以公允价值计量且其变动计入其他综合收益的金融资产：本公司管理该金融资产的业务模式是既以收取合同现金流量为目标又以出售金融资产为目标；该金融资产的合同条款规定，在特定日期产生的现金流量，仅为对本金和以未偿付本金金额为基础的利息的支付。对于此类金融资产，采用公允价值进行后续计量。除减值损失或利得及汇兑损益确认为当期损益外，此类金融资产的公允价值变动作为其他综合收益确认，直到该金融资产终止确认时，其累计利得或损失转入当期损益。但是采用实际利率法计算的该金融资产的相关利息收入计入当期损益。

本公司不可撤销地选择将部分非交易性权益工具投资指定为以公允价值计量且其变动计入其他综合收益的金融资产，仅将相关股利收入计入当期损益，公允价值变动作为其他综合收益确认，直到该金融资产终止确认时，其累计利得或损失转入留存收益。

③以公允价值计量且其变动计入当期损益的金融资产

上述以摊余成本计量的金融资产和以公允价值计量且其变动计入其他综合收益的金融资产之外的金融资产，分类为以公允价值计量且其变动计入当期损益的金融资产。对于此类金融资产，采用公允价值进行后续计量，所有公允价值变动计入当期损益。

(3) 金融负债的分类与计量

本公司将金融负债分类为以公允价值计量且其变动计入当期损益的金融负债、低于市场利率贷款的贷款承诺及财务担保合同负债及以摊余成本计量的金融负债。

金融负债的后续计量取决于其分类：

①以公允价值计量且其变动计入当期损益的金融负债

该类金融负债包括交易性金融负债（含属于金融负债的衍生工具）和指定为以公允价值计量且其变动计入当期损益的金融负债。初始确认后，对于该类金融负债以公允价值进行后续计量，除与套期会计有关外，产生的利得或损失（包括利息费用）计入当期损益。但本公司对指定为以公允价值计量且其变动计入当期损益的金融负债，由其自身信用风险变动引起的该金融负债公允价值的变动金额计入其他综合收益，当该金融负债终止确认时，之前计入其他综合收益的累计利得和损失应当从其他综合收益中转出，计入留存收益。

②贷款承诺及财务担保合同负债

贷款承诺是本公司向客户提供的一项在承诺期间内以既定的合同条款向客户发放贷款的承诺。贷款承诺按照预期信用损失模型计提减值损失。

财务担保合同指，当特定债务人到期不能按照最初或修改后的债务工具条款偿付债务时，要求本公司向蒙受损失的合同持有人赔付特定金额的合同。财务担保合同负债以按照依据金融工具的减值原则所确定的损失准备金额以及初始确认金额扣除按收入确认原则确定的累计摊销额后的余额孰高进行后续计量。

③以摊余成本计量的金融负债

初始确认后，对其他金融负债采用实际利率法以摊余成本计量。

除特殊情况外，金融负债与权益工具按照下列原则进行区分：

①如果本公司不能无条件地避免以交付现金或其他金融资产来履行一项合同义务，则该合同义务符合金融负债的定义。有些金融工具虽然没有明确地包含交付现金或其他金融资产义务的条款和条件，但有可能通过其他条款和条件间接地形成合同义务。

②如果一项金融工具须用或可用本公司自身权益工具进行结算，需要考虑用于结算该工具的本公司自身权益工具，是作为现金或其他金融资产的替代品，还是为了使该工具持有方享有在发行方扣除所有负债后的资产中的剩余权益。如果是前者，该工具是发行方的金融负债；如果是后者，该工具是发行方的权益工具。在某些情况下，一项金融工具合同规定本公司须用或可用自身权益工具结算该金融工具，其中合同权利或合同义务的金额等于可获取或需交付的自身权益工具的数量乘以其结算时的公允价值，则无论该合同权利或合同义务的金额是固定的，还是完全或部分地基于除本公司自身权益工具的市场价格以外变量（例如利率、某种商品的价格或某项金融工具的价格）的变动而变动，该合同分类为金融负债。

（4）衍生金融工具及嵌入衍生工具

衍生金融工具以衍生交易合同签订当日的公允价值进行初始计量，并以其公允价值进行后续计量。公允价值为正数的衍生金融工具确认为一项资产，公允价值为负数的确认为一项负债。

除现金流量套期中属于套期有效的部分计入其他综合收益并于被套期项目影响损益时转出计入当期损益之外，衍生工具公允价值变动而产生的利得或损失，直接计入当期损益。

对包含嵌入衍生工具的混合工具，如主合同为金融资产的，混合工具作为一个整体适用金融资产分类的相关规定。如主合同并非金融资产，且该混合工具不是以公允价值计量且其变动计入当期损益进行会计处理，嵌入衍生工具与该主合同在经济特征及风险方面不存在紧密关系，且与嵌入衍生工具条件相同、单独存在的工具符合衍生工具定义的，嵌入衍生工具从混合工具中分拆，作为单独的衍生金融工具处理。如果该嵌入衍生工具在取得日或后续资产负债表日的公允价值无法单独计量，则将混合工具整体指定为以公允价值计量且其变动计入当期损益的金融资产或金融负债。

(5) 金融工具减值

本公司对于以摊余成本计量的金融资产、以公允价值计量且其变动计入其他综合收益的债权投资、合同资产、租赁应收款、贷款承诺及财务担保合同等，以预期信用损失为基础确认损失准备。

① 预期信用损失的计量

预期信用损失，是指以发生违约的风险为权重的金融工具信用损失的加权平均值。信用损失，是指本公司按照原实际利率折现的、根据合同应收的所有合同现金流量与预期收取的所有现金流量之间的差额，即全部现金短缺的现值。其中，对于本公司购买或源生的已发生信用减值的金融资产，应按照该金融资产经信用调整的实际利率折现。

整个存续期预期信用损失，是指因金融工具整个预计存续期内所有可能发生的违约事件而导致的预期信用损失。

未来 12 个月内预期信用损失，是指因资产负债表日后 12 个月内（若金融工具的预计存续期少于 12 个月，则为预计存续期）可能发生的金融工具违约事件而导致的预期信用损失，是整个存续期预期信用损失的一部分。

于每个资产负债表日，本公司对于处于不同阶段的金融工具的预期信用损失分别进行计量。金融工具自初始确认后信用风险未显著增加的，处于第一阶段，本公司按照未来 12 个月内的预期信用损失计量损失准备；金融工具自初始确认后信用风险已显著增加但尚未发生信用减值的，处于第二阶段，本公司按照该工具整个存续期的预期信用损失计量损失准备；金融工具自初始确认后已经发生信用减值的，处于第三阶段，本公司按照该工具整个存续期的预期信用损失计量损失准备。

对于在资产负债表日具有较低信用风险的金融工具，本公司假设其信用风险自初始确认后并未显著增加，按照未来 12 个月内的预期信用损失计量损失准备。

本公司对于处于第一阶段和第二阶段、以及较低信用风险的金融工具，按照其未扣除减值准备的账面余额和实际利率计算利息收入。对于处于第三阶段的金融工具，按照其账面余额减已计提减值准备后的摊余成本和实际利率计算利息收入。

对于应收票据、应收账款、应收款项融资及合同资产，无论是否存在重大融资成分，本公司均按照整个存续期的预期信用损失计量损失准备。

A. 应收款项/合同资产

对于存在客观证据表明存在减值，以及其他适用于单项评估的应收票据、应收账款，其他应收款、应收款项融资、合同资产及长期应收款等单独进行减值测试，确认预期信用损失，计提单项减值准备。对于不存在减值客观证据的应收票据、应收账款、其他应收款、应收款项融资、合同资产及长期应收款或当单项金融资产无法以合理成本评估预期信用损失的信息时，本公司依据信用风险特征将应收票据、应收账款、其他应收款、应收款项融资、合同资产及长期应收款等划分为若干组合，在组合基础上计算预期信用损失，确定组合的依据如下：

应收账款确定组合的依据如下：

应收账款组合 1 应收外部客户

应收账款组合 2 应收关联方客户

对于划分为组合的应收账款，本公司参考历史信用损失经验，结合当前状况以及对未来经济状况的预测，编制应收账款账龄与整个存续期预期信用损失率对照表，计算预期信用损失。

其他应收款确定组合的依据如下：

其他应收款组合 1 应收利息

其他应收款组合 2 应收股利

其他应收款组合 3 应收合并范围内关联方款项、备用金、押金及保证金等

其他应收款组合 4 应收其他款项

对于划分为组合的其他应收款，本公司参考历史信用损失经验，结合当前状况以及对未来经济状况的预测，通过违约风险敞口和未来 12 个月内或整个存续期预期信用损失率，计算预期信用损失。

B. 债权投资、其他债权投资

对于债权投资和其他债权投资，本公司按照投资的性质，根据交易对手和风险敞口的各种类型，通过违约风险敞口和未来 12 个月内或整个存续期预期信用损失率，计算预期信用损失。

②具有较低的信用风险

如果金融工具的违约风险较低，借款人在短期内履行其合同现金流量义务的能力很强，并且即便较长时期内经济形势和经营环境存在不利变化但未必一定降低借款人履行其合同现金流量义务的能力，该金融工具被视为具有较低的信用风险。

③信用风险显著增加

本公司通过比较金融工具在资产负债表日所确定的预计存续期内的违约概率与在初始确认时所确定的预计存续期内的违约概率，以确定金融工具预计存续期内发生违约概率的相对变化，以评估金融工具的信用风险自初始确认后是否已显著增加。

在确定信用风险自初始确认后是否显著增加时，本公司考虑无须付出不必要的额外成本或努力即可获得的合理且有依据的信息，包括前瞻性信息。本公司考虑的信息包括：

- A. 信用风险变化所导致的内部价格指标是否发生显著变化；
- B. 预期将导致债务人履行其偿债义务的能力是否发生显著变化的业务、财务或经济状况的不利变化；
- C. 债务人经营成果实际或预期是否发生显著变化；债务人所处的监管、经济或技术环境是否发生显著不利变化；
- D. 作为债务抵押的担保物价值或第三方提供的担保或信用增级质量是否发生显著变化。这些变化预期将降低债务人按合同规定期限还款的经济动机或者影响违约概率；
- E. 预期将降低债务人按合同约定期限还款的经济动机是否发生显著变化；
- F. 借款合同的预期变更，包括预计违反合同的行为是否可能导致的合同义务的免除或修订、给予免息期、利率跳升、要求追加抵押品或担保或者对金融工具的合同框架做出其他变更；
- G. 债务人预期表现和还款行为是否发生显著变化；
- H. 合同付款是否发生逾期超过（含）30 日。

根据金融工具的性质，本公司以单项金融工具或金融工具组合为基础评估信用风险是否显著增加。以金融工具组合为基础进行评估时，本公司可基于共同信用风险特征对金融工具进行分类，例如逾期信息和信用风险评级。

通常情况下，如果逾期超过 30 日，本公司确定金融工具的信用风险已经显著增加。除非本公司无需付出过多成本或努力即可获得合理且有依据的信息，证明虽然超过合同约定的付款期限 30 天，但信用风险自初始确认以来并未显著增加。

④已发生信用减值的金融资产

本公司在资产负债表日评估以摊余成本计量的金融资产和以公允价值计量且其变动计入其他综合收益的债权投资是否已发生信用减值。当对金融资产预期未来现金流量具有不利影响的一项或多项事件发生时，该金融资产成为已发生信用减值的金融资产。金融资产已发生信用减值的证据包括下列可观察信息：

发行方或债务人发生重大财务困难；债务人违反合同，如偿付利息或本金违约或逾期等；债权人出于与债务人财务困难有关的经济或合同考虑，给予债务人在任何其他情况下都不会做出的让步；债务人很可能破产或进行其他财务重组；发行方或债务人财务困难导致该金融资产的活跃市场消失；以大幅折扣购买或源生一项金融资产，该折扣反映了发生信用损失的事实。

⑤预期信用损失准备的列报

为反映金融工具的信用风险自初始确认后的变化，本公司在每个资产负债表日重新计量预期信用损失，由此形成的损失准备的增加或转回金额，应当作为减值损失或利得计入当期损益。对于以摊余成本计量的金融资产，损失准备抵减该金融资产在资产负债表中列示的账面价值；对于以公允价值计量且其变动计入其他综合收益的债权投资，本公司在其他综合收益中确认其损失准备，不抵减该金融资产的账面价值。

⑥核销

如果本公司不再合理预期金融资产合同现金流量能够全部或部分收回，则直接减记该金融资产的账面余额。这种减记构成相关金融资产的终止确认。这种情况通常发生在本公司确定债务人没有资产或收入来源可产生足够的现金流量以偿还将被减记的金额。

已减记的金融资产以后又收回的，作为减值损失的转回计入收回当期的损益。

(6) 金融资产转移

金融资产转移是指下列两种情形：

A. 将收取金融资产现金流量的合同权利转移给另一方；

B. 将金融资产整体或部分转移给另一方，但保留收取金融资产现金流量的合同权利，并承担将收取的现金流量支付给一个或多个收款方的合同义务。

①终止确认所转移的金融资产

已将金融资产所有权上几乎所有的风险和报酬转移给转入方的，或既没有转移也没有保留金融资产所有权上几乎所有的风险和报酬的，但放弃了对该金融资产控制的，终止确认该金融资产。

在判断是否已放弃对所转移金融资产的控制时，根据转入方出售该金融资产的实际能力。转入方能够单方面将转移的金融资产整体出售给不相关的第三方，且没有额外条件对此项出售加以限制的，则公司已放弃对该金融资产的控制。

本公司在判断金融资产转移是否满足金融资产终止确认条件时，注重金融资产转移的实质。

金融资产整体转移满足终止确认条件的，将下列两项金额的差额计入当期损益：

A. 所转移金融资产的账面价值；

B. 因转移而收到的对价，与原直接计入其他综合收益的公允价值变动累计额中对于终止确认部分的金额（涉及转移的金融资产为根据《企业会计准则第 22 号-金融工具确认和计量》第十八条分类为以公允价值计量且其变动计入其他综合收益的金融资产的情形）之和。

金融资产部分转移满足终止确认条件的，将所转移金融资产整体的账面价值，在终止确认部分和未终止确认部分（在此种情况下，所保留的服务资产视同继续确认金融资产的一部分）之间，按照转移日各自的相对公允价值进行分摊，并将下列两项金额的差额计入当期损益：

A. 终止确认部分在终止确认日的账面价值；

B. 终止确认部分的对价，与原计入其他综合收益的公允价值变动累计额中对应终止确认部分的金额（涉及转移的金融资产为根据《企业会计准则第 22 号—金融工具确认和计量》第十八条分类为以公允价值计量且其变动计入其他综合收益的金融资产的情形）之和。

②继续涉入所转移的金融资产

既没有转移也没有保留金融资产所有权上几乎所有的风险和报酬的，且未放弃对该金融资产控制的，应当按照其继续涉入所转移金融资产的程度确认有关金融资产，并相应确认有关负债。

继续涉入所转移金融资产的程度，是指企业承担的被转移金融资产价值变动风险或报酬的程度。

③继续确认所转移的金融资产

仍保留与所转移金融资产所有权上几乎所有的风险和报酬的，应当继续确认所转移金融资产整体，并将收到的对价确认为一项金融负债。

该金融资产与确认的相关金融负债不得相互抵销。在随后的会计期间，企业应当继续确认该金融资产产生的收入（或利得）和该金融负债产生的费用（或损失）。

(7) 金融资产和金融负债的抵销

金融资产和金融负债应当在资产负债表内分别列示，不得相互抵销。但同时满足下列条件的，以相互抵销后的净额在资产负债表内列示：

本公司具有抵销已确认金额的法定权利，且该种法定权利是当前可执行的；

本公司计划以净额结算，或同时变现该金融资产和清偿该金融负债。

不满足终止确认条件的金融资产转移，转出方不得将已转移的金融资产和相关负债进行抵销。

(8) 金融工具公允价值的确定方法

公允价值是指市场参与者在计量日发生的有序交易中，出售一项资产所能收到或者转移一项负债所需支付的价格。

本公司以主要市场的价格计量相关资产或负债的公允价值，不存在主要市场的，本公司以最有利市场的价格计量相关资产或负债的公允价值。本公司采用市场参与者在对该资产或负债定价时为实现其经济利益最大化所使用的假设。

主要市场，是指相关资产或负债交易量最大和交易活跃程度最高的市场；最有利市场，是指在考虑交易费用和运输费用后，能够以最高金额出售相关资产或者以最低金额转移相关负债的市场。

存在活跃市场的金融资产或金融负债，本公司采用活跃市场中的报价确定其公允价值。金融工具不存在活跃市场的，本公司采用估值技术确定其公允价值。

以公允价值计量非金融资产的，考虑市场参与者将该资产用于最佳用途产生经济利益的能力，或者将该资产出售给能够用于最佳用途的其他市场参与者产生经济利益的能力。

①估值技术

本公司采用在当期情况下适用并且有足够可利用数据和其他信息支持的估值技术，使用的估值技术主要包括市场法、收益法和成本法。本公司使用与其中一种或多种估值技术相一致的方法计量公允价值，使用多种估值技术计量公允价值的，考虑各估值结果的合理性，选取在当期情况下最能代表公允价值的金额作为公允价值。

本公司在估值技术的应用中，优先使用相关可观察输入值，只有在相关可观察输入值无法取得或取得不切实可行的情况下，才使用不可观察输入值。可观察输入值，是指能够从市场数据中取得的输入值。该输入值反映了市场参与者在对相关资产或负债定价时所使用的假设。不可观察输入值，是指不能从市场数据中取得的输入值。该输入值根据可获得的的市场参与者在对相关资产或负债定价时所使用假设的最佳信息取得。

②公允价值层次

本公司将公允价值计量所使用的输入值划分为三个层次，并首先使用第一层次输入值，其次使用第二层次输入值，最后使用第三层次输入值。第一层次输入值是在计量日能够取得的相同资产或负债在活跃市场上未经调整的报价。第二层次输入值是除第一层次输入值外相关资产或负债直接或间接可观察的输入值。第三层次输入值是相关资产或负债的不可观察输入值。

12、应收票据

公司本期不存在应收票据。

13、应收账款

应收账款预期信用损失的确定方法及会计处理方法见第十节、五、（11）金融工具

14、应收款项融资

公司本期不存在应收款融资。

15、其他应收款

其他应收款的预期信用损失的确定方法及会计处理方法见第十节、五、（11）金融工具。

16、合同资产

本公司根据履行履约义务与客户付款之间的关系在资产负债表中列示合同资产或合同负债。本公司已向客户转让商品或提供服务而有权收取的对价（且该权利取决于时间流逝之外的其他因素）列示为合同资产。本公司已收或应收客户对价而应向客户转让商品或提供服务的义务列示为合同负债。

本公司对合同资产的预期信用损失的确定方法及会计处理方法详见附注三、10。

合同资产和合同负债在资产负债表中单独列示。同一合同下的合同资产和合同负债以净额列示，净额为借方余额的，根据其流动性在“合同资产”或“其他非流动资产”项目中列示；净额为贷方余额的，根据其流动性在“合同负债”或“其他非流动负债”项目中列示。不同合同下的合同资产和合同负债不能相互抵销。

17、存货

(1) 存货的分类

存货是指本公司在日常活动中持有以备出售的产成品或商品、处在生产过程中的在产品、在生产过程或提供劳务过程中耗用的材料和物料等，包括原材料、在产品、半成品、产成品、库存商品等。

(2) 发出存货的计价方法

本公司存货发出时采用加权平均法计价。

(3) 存货的盘存制度

本公司存货采用永续盘存制，每年至少盘点一次，盘盈及盘亏金额计入当年度损益。

(4) 存货跌价准备的确认标准和计提方法

资产负债表日按成本与可变现净值孰低计量，存货成本高于其可变现净值的，计提存货跌价准备，计入当期损益。

在确定存货的可变现净值时，以取得的可靠证据为基础，并且考虑持有存货的目的、资产负债表日后事项的影响等因素。

①产成品、商品和用于出售的材料等直接用于出售的存货，在正常生产经营过程中，以该存货的估计售价减去估计的销售费用和相关税费后的金额确定其可变现净值。为执行销售合同或者劳务合同而持有的存货，以合同价格作为其可变现净值的计量基础；如果持有存货的数量多于销售合同订购数量，超出部分的存货可变现净值以一般销售价格为计量基础。用于出售的材料等，以市场价格作为其可变现净值的计量基础。

②需要经过加工的材料存货，在正常生产经营过程中，以所生产的产成品的估计售价减去至完工时估计将要发生的成本、估计的销售费用和相关税费后的金额确定其可变现净值。如果用其生产的产成品的可变现净值高于成本，则该材料按成本计量；如果材料价格的下降表明产成品的可变现净值低于成本，则该材料按可变现净值计量，按其差额计提存货跌价准备。

③本公司一般按单个存货项目计提存货跌价准备；对于数量繁多、单价较低的存货，按存货类别计提。

④资产负债表日如果以前减记存货价值的影响因素已经消失，则减记的金额予以恢复，并在原已计提的存货跌价准备的金额内转回，转回的金额计入当期损益。

18、持有待售资产

公司本期不存在持有待售资产披露事项。

19、债权投资

公司本期不存在债券投资披露事项。

20、其他债权投资

公司本期不存在其他债券投资披露事项。

21、长期应收款

公司本期不存在长期应收款披露事项。

22、长期股权投资

本公司长期股权投资包括对被投资单位实施控制、重大影响的权益性投资，以及对合营企业的权益性投资。本公司能够对被投资单位施加重大影响的，为本公司的联营企业。

（1）确定对被投资单位具有共同控制、重大影响的依据

共同控制，是指按照相关约定对某项安排所共有的控制，并且该安排的相关活动必须经过分享控制权的参与方一致同意后才能决策。在判断是否存在共同控制时，首先判断所有参与方或参与方组合是否集体控制该安排，如果所有参与方或一组参与方必须一致行动才能决定某项安排的相关活动，则认为所有参与方或一组参与方集体控制该安排。其次再判断该安排相关活动的决策是否必须经过这些集体控制该安排的参与方一致同意。如果存在两个或两个以上的参与方组合能够集体控制某项安排的，不构成共同控制。判断是否存在共同控制时，不考虑享有的保护性权利。

重大影响，是指投资方对被投资单位的财务和经营政策有参与决策的权力，但并不能够控制或者与其他方一起共同控制这些政策的制定。在确定能否对被投资单位施加重大影响时，考虑投资方直接或间接持有被投资单位的表决权股份以及投资方及其他方持有的当期可执行潜在表决权在假定转换为对被投资方单位的股权后产生的影响，包括被投资单位发行的当期可转换的认股权证、股份期权及可转换公司债券等的影响。

当本公司直接或通过子公司间接拥有被投资单位 20%（含 20%）以上但低于 50%的表决权股份时，一般认为对被投资单位具有重大影响，除非有明确证据表明该种情况下不能参与被投资单位的生产经营决策，不形成重大影响。

（2）初始投资成本确定

- 企业合并形成的长期股权投资，按照下列规定确定其投资成本：

A. 同一控制下的企业合并，合并方以支付现金、转让非现金资产或承担债务方式作为合并对价的，在合并日按照被合并方所有者权益在最终控制方合并财务报表中的账面价值的份额作为长期股权投资的初始投资成本。长期股权投资初始投资成本与支付的现金、转让的非现金资产以及所承担债务账面价值之间的差额，调整资本公积；资本公积不足冲减的，调整留存收益；

B. 同一控制下的企业合并，合并方以发行权益性证券作为合并对价的，在合并日按照被合并方所有者权益在最终控制方合并财务报表中的账面价值的份额作为长期股权投资的初始投资成本。按照发行股份的面值总额作为股本，长期股权投资初始投资成本与所发行股份面值总额之间的差额，调整资本公积；资本公积不足冲减的，调整留存收益；

C. 非同一控制下的企业合并，以购买日为取得对被购买方的控制权而付出的资产、发生或承担的负债以及发行的权益性证券的公允价值确定为合并成本作为长期股权投资的初始投资成本。合并方为企业合并发生的审计、法律服务、评估咨询等中介费用以及其他相关管理费用，于发生时计入当期损益。

- 除企业合并形成的长期股权投资以外，其他方式取得的长期股权投资，按照下列规定确定其投资成本：

A. 以支付现金取得的长期股权投资，按照实际支付的购买价款作为投资成本。初始投资成本包括与取得长期股权投资直接相关的费用、税金及其他必要支出；

B. 以发行权益性证券取得的长期股权投资，按照发行权益性证券的公允价值作为初始投资成本；

C. 通过非货币性资产交换取得的长期股权投资，如果该项交换具有商业实质且换入资产或换出资产的公允价值能可靠计量，则以换出资产的公允价值和相关税费作为初始投资成本，换出资产的公允价值与账面价值之间的差额计入当期损益；若非货币资产交换不同时具备上述两个条件，则按换出资产的账面价值和相关税费作为初始投资成本。

D. 通过债务重组取得的长期股权投资，以所放弃债权的公允价值和可直接归属于该资产的税金等其他成本确定其入账价值，并将所放弃债权的公允价值与账面价值之间的差额，计入当期损益。

(3) 后续计量及损益确认方法

本公司能够对被投资单位实施控制的长期股权投资采用成本法核算；对联营企业和合营企业的长期股权投资采用权益法核算。

①成本法

采用成本法核算的长期股权投资，追加或收回投资时调整长期股权投资的成本；被投资单位宣告分派的现金股利或利润，确认为当期投资收益。

②权益法

按照权益法核算的长期股权投资，一般会计处理为：

本公司长期股权投资的投资成本大于投资时应享有被投资单位可辨认净资产公允价值份额的，不调整长期股权投资的初始投资成本；长期股权投资的初始投资成本小于投资时应享有被投资单位可辨认净资产公允价值份额的，其差额计入当期损益，同时调整长期股权投资的成本。

本公司按照应享有或应分担的被投资单位实现的净损益和其他综合收益的份额，分别确认投资收益和其他综合收益，同时调整长期股权投资的账面价值；本公司按照被投资单位宣告分派的利润或现金股利计算应享有的部分，相应减少长期股权投资的账面价值；被投资单位除净损益、其他综合收益和利润分配以外所有者权益的其他变动，调整长期股

权投资的账面价值并计入所有者权益。在确认应享有被投资单位净损益的份额时，以取得投资时被投资单位可辨认净资产的公允价值为基础，对被投资单位的净利润进行调整后确认。被投资单位采用的会计政策及会计期间与本公司不一致的，应按照本公司的会计政策及会计期间对被投资单位的财务报表进行调整，并据以确认投资收益和其他综合收益等。本公司与联营企业及合营企业之间发生的未实现内部交易损益按照享有的比例计算归属于本公司的部分予以抵销，在此基础上确认投资损益。本公司与被投资单位发生的未实现内部交易损失属于资产减值损失的，应全额确认。

因追加投资等原因能够对被投资单位施加重大影响或实施共同控制但不构成控制的，按照原持有的股权投资的公允价值加上新增投资成本之和，作为改按权益法核算的初始投资成本。原持有的股权投资分类为其他权益工具投资的，其公允价值与账面价值之间的差额，以及原计入其他综合收益的累计利得或损失应当在改按权益法核算的当期从其他综合收益中转出，计入留存收益。

因处置部分股权投资等原因丧失了对被投资单位的共同控制或重大影响的，处置后的剩余股权改按公允价值计量，其在丧失共同控制或重大影响之日的公允价值与账面价值之间的差额计入当期损益。原股权投资因采用权益法核算而确认的其他综合收益，在终止采用权益法核算时采用与被投资单位直接处置相关资产或负债相同的基础进行会计处理。

(4) 减值测试方法及减值准备计提方法

对子公司、联营企业及合营企业的投资，计提资产减值的方法见第十节、五、30 长期资产减值。

23、投资性房地产

投资性房地产计量模式

成本法计量

折旧或摊销方法

(1) 投资性房地产的分类

投资性房产是指为赚取租金或资本增值，或两者兼有而持有的房地产。主要包括：

- ① 已出租的土地使用权。
- ② 持有并准备增值后转让的土地使用权。
- ③ 已出租的建筑物。

(2) 投资性房地产的计量模式

本公司采用成本模式对投资性房地产进行后续计量，计提资产减值方法见附注三、20。

本公司对投资性房地产成本减累计减值及净残值后按直线法计算折旧或摊销。

24、固定资产

(1) 确认条件

固定资产在同时满足下列条件时，按取得时的实际成本予以确认：

①与该固定资产有关的经济利益很可能流入企业。

②该固定资产的成本能够可靠地计量。

固定资产发生的后续支出，符合固定资产确认条件的计入固定资产成本；不符合固定资产确认条件的在发生时计入当期损益。

(2) 折旧方法

类别	折旧方法	折旧年限	残值率	年折旧率
房屋及建筑物	年限平均法	20-40	5	2.38~4.75
机械设备	年限平均法	10	5	9.50
运输设备	年限平均法	5	5	19.00
生产器具	年限平均法	2-5	5	19.00~47.50
办公设备	年限平均法	3-5	5	19.00~31.70
研发设备	年限平均法	2-5	5	19.00~47.50

对于已经计提减值准备的固定资产，在计提折旧时扣除已计提的固定资产减值准备。

每年年度终了，公司对固定资产的使用寿命、预计净残值和折旧方法进行复核。使用寿命预计数与原先估计数有差异的，调整固定资产使用寿命。

25、在建工程

(1) 在建工程以立项项目分类核算。

(2) 在建工程结转为固定资产的标准和时点

在建工程项目按建造该项资产达到预定可使用状态前所发生的全部支出，作为固定资产的入账价值。包括建筑费用、机器设备原价、其他为使在建工程达到预定可使用状态所发生的必要支出以及在资产达到预定可使用状态之前为该项目专门借款所发生的借款费用及占用的一般借款发生的借款费用。本公司在工程安装或建设完成达到预定可使用状态时将在建工程转入固定资产。所建造的已达到预定可使用状态、但尚未办理竣工决算的固定资产，自达到预定可使用状

态之日起，根据工程预算、造价或者工程实际成本等，按估计的价值转入固定资产，并按本公司固定资产折旧政策计提固定资产的折旧，待办理竣工决算后，再按实际成本调整原来的暂估价值，但不调整原已计提的折旧额。

本公司各类别在建工程具体转固标准和时点

类别	转固标准和时点
房屋及建筑物	(1) 实体建造包括安装工作已经全部完成或实质上已经全部完成； (2) 继续发生在所购建的房屋及建筑物上的支出金额很少或者几乎不再发生； (3) 所购建的房屋及建筑物已经达到设计或合同要求，或与设计或合同要求基本相符； (4) 建设工程达到预定可使用状态但尚未办理竣工决算的，自达到预定可使用状态之日起，根据工程实际成本按估计价值转入固定资产。
机械设备	(1) 相关设备及其他配套设施已安装完毕； (2) 设备经过调试可在一段时间内保持正常稳定运行； (3) 设备经过资产管理人員和使用人員验收
其他	其他资产设备经过资产管理人員和使用人員的验收

26、借款费用

公司本期不存在借款费用相关披露内容。

27、生物资产

公司本期不存在生物资产相关披露内容。

28、油气资产

公司本期不存在油气资产相关披露内容。

29、无形资产

(1) 使用寿命及其确定依据、估计情况、摊销方法或复核程序

①使用寿命有限的无形资产的使用寿命估计情况：

项 目	预计使用寿命	依据
土地使用权	40-50 年	法定使用权
计算机软件	5-10 年	参考能为公司带来经济利益的期限确定使用寿命

每年年度终了，公司对使用寿命有限的无形资产的使用寿命及摊销方法进行复核。经复核，本期末无形资产的使用寿命及摊销方法与以前估计未有不同。

②无法预见无形资产为企业带来经济利益期限的，视为使用寿命不确定的无形资产。对于使用寿命不确定的无形资产，公司在每年年度终了对使用寿命不确定的无形资产的使用寿命进行复核，如果重新复核后仍为不确定的，于资产负债表日进行减值测试。

③无形资产的摊销

对于使用寿命有限的无形资产，本公司在取得时确定其使用寿命，在使用寿命内采用直线法系统合理摊销，摊销金额按受益项目计入当期损益。具体应摊销金额为其成本扣除预计残值后的金额。已计提减值准备的无形资产，还应扣除已计提的无形资产减值准备累计金额。使用寿命有限的无形资产，其残值视为零，但下列情况除外：有第三方承诺在无形资产使用寿命结束时购买该无形资产或可以根据活跃市场得到预计残值信息，并且该市场在无形资产使用寿命结束时很可能存在。

对使用寿命不确定的无形资产，不予摊销。每年年度终了对使用寿命不确定的无形资产的使用寿命进行复核，如果有证据表明无形资产的使用寿命是有限的，估计其使用寿命并在预计使用年限内系统合理摊销。

(2) 研发支出的归集范围及相关会计处理方法

①本公司将为进一步开发活动进行的资料及相关方面的准备活动作为研究阶段，无形资产研究阶段的支出在发生时计入当期损益。

②在本公司已完成研究阶段的工作后再进行的开发活动作为开发阶段。

开发阶段的支出同时满足下列条件时，才能确认为无形资产：

A. 完成该无形资产以使其能够使用或出售在技术上具有可行性；

B. 具有完成该无形资产并使用或出售的意图；

C. 无形资产产生经济利益的方式，包括能够证明运用该无形资产生产的产品存在市场或无形资产自身存在市场，无形资产将在内部使用的，能够证明其有用性；

D. 有足够的技术、财务资源和其他资源支持，以完成该无形资产的开发，并有能力使用或出售该无形资产；

E. 归属于该无形资产开发阶段的支出能够可靠地计量。

30、长期资产减值

对子公司、联营企业和合营企业的长期股权投资、采用成本模式进行后续计量的投资性房地产、固定资产、在建工程、使用权资产、无形资产等（存货、递延所得税资产、金融资产除外）的资产减值，按以下方法确定：

于资产负债表日判断资产是否存在可能发生减值的迹象，存在减值迹象的，本公司将估计其可收回金额，进行减值测试。对因企业合并所形成的商誉、使用寿命不确定的无形资产和尚未达到可使用状态的无形资产无论是否存在减值迹象，每年都进行减值测试。

可收回金额根据资产的公允价值减去处置费用后的净额与资产预计未来现金流量的现值两者之间较高者确定。本公司以单项资产为基础估计其可收回金额；难以对单项资产的可收回金额进行估计的，以该资产所属的资产组为基础确定资产组的可收回金额。资产组的认定，以资产组产生的主要现金流入是否独立于其他资产或者资产组的现金流入为依据。

当资产或资产组的可收回金额低于其账面价值时，本公司将其账面价值减记至可收回金额，减记的金额计入当期损益，同时计提相应的资产减值准备。

资产减值损失一经确认，在以后会计期间不再转回。

31、长期待摊费用

长期待摊费用核算本公司已经发生但应由本期和以后各期负担的分摊期限在一年以上的各项费用。本公司发生的长期待摊费用按实际成本计价，并按预计受益期限平均摊销。对不能使以后会计期间受益的长期待摊费用项目，其摊余价值全部计入当期损益。

32、合同负债

本公司根据履行履约义务与客户付款之间的关系在资产负债表中列示合同资产或合同负债。本公司已向客户转让商品或提供服务而有权收取的对价（且该权利取决于时间流逝之外的其他因素）列示为合同资产。本公司已收或应收客户对价而应向客户转让商品或提供服务的义务列示为合同负债。

本公司对合同资产的预期信用损失的确定方法及会计处理方法详见第十节、五、11 金融工具。

合同资产和合同负债在资产负债表中单独列示。同一合同下的合同资产和合同负债以净额列示，净额为借方余额的，根据其流动性在“合同资产”或“其他非流动资产”项目中列示；净额为贷方余额的，根据其流动性在“合同负债”或“其他非流动负债”项目中列示。不同合同下的合同资产和合同负债不能相互抵销。

33、职工薪酬

（1）短期薪酬的会计处理方法

①职工基本薪酬（工资、奖金、津贴、补贴）

本公司在职工为其提供服务的会计期间，将实际发生的短期薪酬确认为负债，并计入当期损益，其他会计准则要求或允许计入资产成本的除外。

②职工福利费

本公司发生的职工福利费，在实际发生时根据实际发生额计入当期损益或相关资产成本。职工福利费为非货币性福利的，按照公允价值计量。

③医疗保险费、工伤保险费、生育保险费等社会保险费和住房公积金，以及工会经费和职工教育经费

本公司为职工缴纳的医疗保险费、工伤保险费、生育保险费等社会保险费和住房公积金，以及按规定提取的工会经费和职工教育经费，在职工为其提供服务的会计期间，根据规定的计提基础和计提比例计算确定相应的职工薪酬金额，并确认相应负债，计入当期损益或相关资产成本。

④短期带薪缺勤

本公司在职工提供服务从而增加了其未来享有的带薪缺勤权利时，确认与累积带薪缺勤相关的职工薪酬，并以累积未行使权利而增加的预期支付金额计量。本公司在职工实际发生缺勤的会计期间确认与非累积带薪缺勤相关的职工薪酬。

⑤短期利润分享计划

利润分享计划同时满足下列条件的，本公司确认相关的应付职工薪酬：

- A. 企业因过去事项导致现在具有支付职工薪酬的法定义务或推定义务；
- B. 因利润分享计划所产生的应付职工薪酬义务金额能够可靠估计。

(2) 离职后福利的会计处理方法

①设定提存计划

本公司在职工为其提供服务的会计期间，将根据设定提存计划计算的应缴存金额确认为负债，并计入当期损益或相关资产成本。

根据设定提存计划，预期不会在职工提供相关服务的年度报告期结束后十二个月内支付全部应缴存金额的，本公司参照相应的折现率（根据资产负债表日与设定提存计划义务期限和币种相匹配的国债或活跃市场上的高质量公司债券的市场收益率确定），将全部应缴存金额以折现后的金额计量应付职工薪酬。

②设定受益计划

A. 确定设定受益计划义务的现值和当期服务成本

根据预期累计福利单位法，采用无偏且相互一致的精算假设对有关人口统计变量和财务变量等做出估计，计量设定受益计划所产生的义务，并确定相关义务的归属期间。本公司按照相应的折现率（根据资产负债表日与设定受益计划义务期限和币种相匹配的国债或活跃市场上的高质量公司债券的市场收益率确定）将设定受益计划所产生的义务予以折现，以确定设定受益计划义务的现值和当期服务成本。

B. 确认设定受益计划净负债或净资产

设定受益计划存在资产的，本公司将设定受益计划义务现值减去设定受益计划资产公允价值所形成的赤字或盈余确认为一项设定受益计划净负债或净资产。

设定受益计划存在盈余的，本公司以设定受益计划的盈余和资产上限两项的孰低者计量设定受益计划净资产。

C. 确定应计入资产成本或当期损益的金额

服务成本，包括当期服务成本、过去服务成本和结算利得或损失。其中，除了其他会计准则要求或允许计入资产成本的当期服务成本之外，其他服务成本均计入当期损益。

设定受益计划净负债或净资产的利息净额，包括计划资产的利息收益、设定受益计划义务的利息费用以及资产上限影响的利息，均计入当期损益。

D. 确定应计入其他综合收益的金额

重新计量设定受益计划净负债或净资产所产生的变动，包括：

- (a) 精算利得或损失，即由于精算假设和经验调整导致之前所计量的设定受益计划义务现值的增加或减少；
- (b) 计划资产回报，扣除包括在设定受益计划净负债或净资产的利息净额中的金额；
- (c) 资产上限影响的变动，扣除包括在设定受益计划净负债或净资产的利息净额中的金额。

上述重新计量设定受益计划净负债或净资产所产生的变动直接计入其他综合收益，并且在后续会计期间不允许转回至损益，但本公司可以在权益范围内转移这些在其他综合收益中确认的金额。

(3) 辞退福利的会计处理方法

本公司向职工提供辞退福利的，在下列两者孰早日确认辞退福利产生的职工薪酬负债，并计入当期损益：

- ①企业不能单方面撤回因解除劳动关系计划或裁减建议所提供的辞退福利时；
- ②企业确认与涉及支付辞退福利的重组相关的成本或费用时。

辞退福利预期在年度报告期结束后十二个月内不能完全支付的，参照相应的折现率（根据资产负债表日与设定受益计划义务期限和币种相匹配的国债或活跃市场上的高质量公司债券的市场收益率确定）将辞退福利金额予以折现，以折现后的金额计量应付职工薪酬。

(4) 其他长期职工福利的会计处理方法

34、预计负债

(1) 预计负债的确认标准

如果与或有事项相关的义务同时符合以下条件，本公司将其确认为预计负债：

- ①该义务是本公司承担的现时义务；
- ②该义务的履行很可能导致经济利益流出本公司；
- ③该义务的金额能够可靠地计量。

(2) 预计负债的计量方法

预计负债按照履行相关现时义务所需支出的最佳估计数进行初始计量，并综合考虑与或有事项有关的风险、不确定性和货币时间价值等因素。每个资产负债表日对预计负债的账面价值进行复核。有确凿证据表明该账面价值不能反映当前最佳估计数的，按照当前最佳估计数对该账面价值进行调整。

35、股份支付

(1) 股份支付的种类

本公司股份支付包括以现金结算的股份支付和以权益结算的股份支付。

(2) 权益工具公允价值的确定方法

①对于授予职工的股份，其公允价值按公司股份的市场价格计量，同时考虑授予股份所依据的条款和条件（不包括市场条件之外的可行权条件）进行调整。②对于授予职工的股票期权，在许多情况下难以获得其市场价格。如果不存在条款和条件相似的交易期权，公司选择适用的期权定价模型估计所授予的期权的公允价值。

(3) 确认可行权权益工具最佳估计的依据

在等待期内每个资产负债表日，公司根据最新取得的可行权职工人数变动等后续信息作出最佳估计，修正预计可行权的权益工具数量，以作出可行权权益工具的最佳估计。

(4) 股份支付计划实施的会计处理

以现金结算的股份支付

①授予后立即可行权的以现金结算的股份支付，在授予日以本公司承担负债的公允价值计入相关成本或费用，相应增加负债。并在结算前的每个资产负债表日和结算日对负债的公允价值重新计量，将其变动计入损益。

②完成等待期内的服务或达到规定业绩条件以后才可行权的以现金结算的股份支付，在等待期内的每个资产负债表日以对可行权情况的最佳估计为基础，按本公司承担负债的公允价值金额，将当期取得的服务计入成本或费用和相应的负债。

以权益结算的股份支付

①授予后立即可行权的换取职工服务的以权益结算的股份支付，在授予日以权益工具的公允价值计入相关成本或费用，相应增加资本公积。

②完成等待期内的服务或达到规定业绩条件以后才可行权换取职工服务的以权益结算的股份支付，在等待期内的每个资产负债表日，以对可行权权益工具数量的最佳估计为基础，按权益工具授予日的公允价值，将当期取得的服务计入成本或费用和资本公积。

(5) 股份支付计划修改的会计处理

本公司对股份支付计划进行修改时，若修改增加了所授予权益工具的公允价值，按照权益工具公允价值的增加相应地确认取得服务的增加；若修改增加了所授予权益工具的数量，则将增加的权益工具的公允价值相应地确认为取得服务的增加。权益工具公允价值的增加是指修改前后的权益工具在修改日的公允价值之间的差额。若修改减少了股份支付公允价值总额或采用了其他不利于职工的方式修改股份支付计划的条款和条件，则仍继续对取得的服务进行会计处理，视同该变更从未发生，除非本公司取消了部分或全部已授予的权益工具。

(6) 股份支付计划终止的会计处理

如果在等待期内取消了所授予的权益工具或结算了所授予的权益工具（因未满足可行权条件而被取消的除外），本公司：

①将取消或结算作为加速可行权处理，立即确认原本应在剩余等待期内确认的金额；

②在取消或结算时支付给职工的所有款项均作为权益的回购处理，回购支付的金额高于该权益工具在回购日公允价值的部分，计入当期费用。

本公司如果回购其职工已可行权的权益工具，冲减企业的所有者权益；回购支付的款项高于该权益工具在回购日公允价值的部分，计入当期损益。

36、优先股、永续债等其他金融工具

公司本期不存在优先股、永续债等其他金融工具披露事项。

37、收入

按照业务类型披露收入确认和计量所采用的会计政策

(1) 一般原则

收入是本公司在日常活动中形成的、会导致股东权益增加且与股东投入资本无关的经济利益的总流入。

本公司在履行了合同中的履约义务，即在客户取得相关商品控制权时确认收入。取得相关商品控制权，是指能够主导该商品的使用并从中获得几乎全部的经济利益。

合同中包含两项或多项履约义务的，本公司在合同开始日，按照各单项履约义务所承诺商品或服务的单独售价的相对比例，将交易价格分摊至各单项履约义务，按照分摊至各单项履约义务的交易价格计量收入。

交易价格是本公司因向客户转让商品或服务而预期有权收取的对价金额，不包括代第三方收取的款项。在确定合同交易价格时，如果存在可变对价，本公司按照期望值或最可能发生金额确定可变对价的最佳估计数，并以不超过在相关不确定性消除时累计已确认收入极可能不会发生重大转回的金额计入交易价格。合同中如果存在重大融资成分，本公司将根据客户在取得商品控制权时即以现金支付的应付金额确定交易价格，该交易价格与合同对价之间的差额，在合同期间内采用实际利率法摊销，对于控制权转移与客户支付价款间隔未超过一年的，本公司不考虑其中的融资成分。

满足下列条件之一的，属于在某一时段内履行履约义务；否则，属于在某一时点履行履约义务：

①客户在本公司履约的同时即取得并消耗本公司履约所带来的经济利益；

②客户能够控制本公司履约过程中在建的商品；

③本公司履约过程中所产出的商品具有不可替代用途，且本公司在整个合同期间内有权就累计至今已完成的履约部分收取款项。

对于在某一时段内履行的履约义务，本公司在该段时间内按照履约进度确认收入，但是，履约进度不能合理确定的除外。本公司按照投入法（或产出法）确定提供服务的履约进度。当履约进度不能合理确定时，本公司已经发生的成本预计能够得到补偿的，按照已经发生的成本金额确认收入，直到履约进度能够合理确定为止。

对于在某一时点履行的履约义务，本公司在客户取得相关商品控制权时点确认收入。在判断客户是否已取得商品或服务控制权时，本公司会考虑下列迹象：

①本公司就该商品或服务享有现时收款权利，即客户就该商品负有现时付款义务；

②本公司已将该商品的法定所有权转移给客户，即客户已拥有了该商品的法定所有权；

③本公司已将该商品的实物转移给客户，即客户已实物占有该商品；

④本公司已将该商品所有权上的主要风险和报酬转移给客户，即客户已取得该商品所有权上的主要风险和报酬；

⑤客户已接受该商品。

销售退回条款

对于附有销售退回条款的销售，公司在客户取得相关商品控制权时，按照因向客户转让商品而与其有权取得的对价金额确认收入，按照预期因销售退回将退还的金额确认为预计负债；同时，按照预期将退回商品转让时的账面价值，扣除收回该商品预计发生的成本（包括退回商品的价值减损）后的余额，确认为一项资产，即应收退货成本，按照所转让商品转让时的账面价值，扣除上述资产成本的净额结转成本。每一资产负债表日，公司重新估计未来销售退回情况，并对上述资产和负债进行重新计量。

应付客户对价

合同中存在应付客户对价的，除非该对价是为了向客户取得其他可明确区分商品或服务的，本公司将该应付对价冲减交易价格，并在确认相关收入与支付（或承诺支付）客户对价二者孰晚的时点冲减当期收入。

客户未行使的合同权利

本公司向客户预收销售商品或服务款项的，首先将该款项确认为负债，待履行了相关履约义务时再转为收入。当本公司预收款项无需退回，且客户可能会放弃其全部或部分合同权利时，本公司预期将有权获得与客户所放弃的合同权利相关的金额的，按照客户行使合同权利的模式按比例将上述金额确认为收入；否则，本公司只有在客户要求履行剩余履约义务的可能性极低时，才将上述负债的相关余额转为收入。

合同变更

本公司与客户之间的建造合同发生合同变更时：

①如果合同变更增加了可明确区分的建造服务及合同价款，且新增合同价款反映了新增建造服务单独售价的，本公司将该合同变更作为一份单独的合同进行会计处理；

②如果合同变更不属于上述第①种情形，且在合同变更日已转让的建造服务与未转让的建造服务之间可明确区分的，本公司将其视为原合同终止，同时，将原合同未履约部分与合同变更部分合并为新合同进行会计处理；

③如果合同变更不属于上述第①种情形，且在合同变更日已转让的建造服务与未转让的建造服务之间不可明确区分，本公司将该合同变更部分作为原合同的组成部分进行会计处理，由此产生的对已确认收入的影响，在合同变更日调整当期收入。

(2) 具体方法

本公司收入确认的具体方法如下：

销售商品收入

外销业务：本公司按照客户要求发货并报关出口后，于取得收取货款的权利时，确认外销业务的收入。

内销业务：本公司按照客户要求发货，货物已发出并经客户书面签收或电子系统确认时确认收入；或按照客户要求发货至指定地点，且相关货款已经收到或取得收款的权利时确认收入。

同类业务采用不同经营模式涉及不同收入确认方式及计量方法的情况

38、合同成本

合同成本分为合同履约成本与合同取得成本。

本公司为履行合同而发生的成本，在同时满足下列条件时作为合同履约成本确认为一项资产：

①该成本与一份当前或预期取得的合同直接相关，包括直接人工、直接材料、制造费用（或类似费用）、明确由客户承担的成本以及仅因该合同而发生的其他成本。

②该成本增加了本公司未来用于履行履约义务的资源。

③该成本预期能够收回。

本公司为取得合同发生的增量成本预期能够收回的，作为合同取得成本确认为一项资产。

与合同成本有关的资产采用与该资产相关的商品或服务收入确认相同的基础进行摊销；但是对于合同取得成本摊销期限未超过一年的，本公司将其在发生时计入当期损益。

与合同成本有关的资产，其账面价值高于下列两项的差额的，本公司将对于超出部分计提减值准备，并确认为资产减值损失，并进一步考虑是否应计提亏损合同有关的预计负债：

①因转让与该资产相关的商品或服务预期能够取得的剩余对价；

②为转让该相关商品或服务估计将要发生的成本。

上述资产减值准备后续发生转回的，转回后的资产账面价值不超过假定不计提减值准备情况下该资产在转回日的账面价值。

确认为资产的合同履约成本，初始确认时摊销期限不超过一年或一个正常营业周期，在“存货”项目中列示，初始确认时摊销期限超过一年或一个正常营业周期，在“其他非流动资产”项目中列示。

确认为资产的合同取得成本，初始确认时摊销期限不超过一年或一个正常营业周期，在“其他流动资产”项目中列示，初始确认时摊销期限超过一年或一个正常营业周期，在“其他非流动资产”项目中列示。

39、政府补助

（1）政府补助的确认

政府补助同时满足下列条件的，才能予以确认：

①本公司能够满足政府补助所附条件；

②本公司能够收到政府补助。

（2）政府补助的计量

政府补助为货币性资产的，按照收到或应收的金额计量。政府补助为非货币性资产的，按照公允价值计量；公允价值不能可靠取得的，按照名义金额 1 元计量。

（3）政府补助的会计处理

①与资产相关的政府补助

公司取得的、用于购建或以其他方式形成长期资产的政府补助划分为与资产相关的政府补助。与资产相关的政府补助确认为递延收益，在相关资产使用期限内按照合理、系统的方法分期计入损益。按照名义金额计量的政府补助，直

接计入当期损益。相关资产在使用寿命结束前被出售、转让、报废或发生毁损的，将尚未分配的相关递延收益余额转入资产处置当期的损益。

②与收益相关的政府补助

除与资产相关的政府补助之外的政府补助划分为与收益相关的政府补助。与收益相关的政府补助，分情况按照以下规定进行会计处理：

用于补偿本公司以后期间的相关成本费用或损失的，确认为递延收益，并在确认相关成本费用或损失的期间，计入当期损益；

用于补偿本公司已发生的相关成本费用或损失的，直接计入当期损益。

对于同时包含与资产相关部分和与收益相关部分的政府补助，区分不同部分分别进行会计处理；难以区分的，整体归类为与收益相关的政府补助。

与本公司日常活动相关的政府补助，按照经济业务实质，计入其他收益。与本公司日常活动无关的政府补助，计入营业外收支。

40、递延所得税资产/递延所得税负债

本公司通常根据资产与负债在资产负债表日的账面价值与计税基础之间的暂时性差异，采用资产负债表债务法将应纳税暂时性差异或可抵扣暂时性差异对所得税的影响额确认和计量为递延所得税负债或递延所得税资产。本公司不对递延所得税资产和递延所得税负债进行折现。

(1) 递延所得税资产的确认

对于可抵扣暂时性差异、能够结转以后年度的可抵扣亏损和税款抵减，其对所得税的影响额按预计转回期间的所得税税率计算，并将该影响额确认为递延所得税资产，但是以本公司很可能取得用来抵扣可抵扣暂时性差异、可抵扣亏损和税款抵减的未来应纳税所得额为限。

同时具有下列特征的交易或事项中因资产或负债的初始确认所产生的可抵扣暂时性差异对所得税的影响额不确认为递延所得税资产：

- A. 该项交易不是企业合并；
- B. 交易发生时既不影响会计利润也不影响应纳税所得额（或可抵扣亏损）。

本公司对与子公司、联营公司及合营企业投资相关的可抵扣暂时性差异，同时满足下列两项条件的，其对所得税的影响额（才能）确认为递延所得税资产：

- A. 暂时性差异在可预见的未来很可能转回；
- B. 未来很可能获得用来抵扣可抵扣暂时性差异的应纳税所得额；

资产负债表日，有确凿证据表明未来期间很可能获得足够的应纳税所得额用来抵扣可抵扣暂时性差异的，确认以前期间未确认的递延所得税资产。

在资产负债表日，本公司对递延所得税资产的账面价值进行复核。如果未来期间很可能无法获得足够的应纳税所得额用以抵扣递延所得税资产的利益，减记递延所得税资产的账面价值。在很可能获得足够的应纳税所得额时，减记的金额予以转回。

（2）递延所得税负债的确认

本公司所有应纳税暂时性差异均按预计转回期间的所得税税率计量对所得税的影响，并将该影响额确认为递延所得税负债，但下列情况的除外：

①因下列交易或事项中产生的应纳税暂时性差异对所得税的影响不确认为递延所得税负债：

A. 商誉的初始确认；

B. 具有以下特征的交易中产生的资产或负债的初始确认：该交易不是企业合并，并且交易发生时既不影响会计利润也不影响应纳税所得额或可抵扣亏损。

②本公司对与子公司、合营企业及联营企业投资相关的应纳税暂时性差异，其对所得税的影响额一般确认为递延所得税负债，但同时满足以下两项条件的除外：

A. 本公司能够控制暂时性差异转回的时间；

B. 该暂时性差异在可预见的未来很可能不会转回。

（3）特定交易或事项所涉及的递延所得税负债或资产的确认

①与企业合并相关的递延所得税负债或资产

非同一控制下企业合并产生的应纳税暂时性差异或可抵扣暂时性差异，在确认递延所得税负债或递延所得税资产的同时，相关的递延所得税费用（或收益），通常调整企业合并中所确认的商誉。

②直接计入所有者权益的项目

与直接计入所有者权益的交易或者事项相关的当期所得税和递延所得税，计入所有者权益。暂时性差异对所得税的影响计入所有者权益的交易或事项包括：其他债权投资公允价值变动等形成的其他综合收益、会计政策变更采用追溯调整法或对前期（重要）会计差错更正差异追溯重述法调整期初留存收益、同时包含负债成份及权益成份的混合金融工具在初始确认时计入所有者权益等。

③可弥补亏损和税款抵减

A. 本公司自身经营产生的可弥补亏损以及税款抵减

可抵扣亏损是指按照税法规定计算确定的准予用以后年度的应纳税所得额弥补的亏损。对于按照税法规定可以结转以后年度的未弥补亏损（可抵扣亏损）和税款抵减，视同可抵扣暂时性差异处理。在预计可利用可弥补亏损或税款抵

减的未来期间内很可能取得足够的应纳税所得额时，以很可能取得的应纳税所得额为限，确认相应的递延所得税资产，同时减少当期利润表中的所得税费用。

B. 因企业合并而形成的可弥补的被合并企业的未弥补亏损

在企业合并中，本公司取得被购买方的可抵扣暂时性差异，在购买日不符合递延所得税资产确认条件的，不予以确认。购买日后 12 个月内，如取得新的或进一步的信息表明购买日的相关情况已经存在，预期被购买方在购买日可抵扣暂时性差异带来的经济利益能够实现的，确认相关的递延所得税资产，同时减少商誉，商誉不足冲减的，差额部分确认为当期损益；除上述情况以外，确认与企业合并相关的递延所得税资产，计入当期损益。

④合并抵销形成的暂时性差异

本公司在编制合并财务报表时，因抵销未实现内部销售损益导致合并资产负债表中资产、负债的账面价值与其在所属纳税主体的计税基础之间产生暂时性差异的，在合并资产负债表中确认递延所得税资产或递延所得税负债，同时调整合并利润表中的所得税费用，但与直接计入所有者权益的交易或事项及企业合并相关的递延所得税除外。

⑤以权益结算的股份支付

如果税法规定与股份支付相关的支出允许税前扣除，在按照会计准则规定确认成本费用的期间内，本公司根据会计期末取得信息估计可税前扣除的金额计算确定其计税基础及由此产生的暂时性差异，符合确认条件的情况下确认相关的递延所得税。其中预计未来期间可税前扣除的金额超过按照会计准则规定确认的与股份支付相关的成本费用，超过部分的所得税影响应直接计入所有者权益。

(4) 递延所得税资产和递延所得税负债以净额列示的依据

本公司在同时满足下列条件时，将递延所得税资产及递延所得税负债以抵销后的净额列示：

本公司拥有以净额结算当期所得税资产及当期所得税负债的法定权利；

递延所得税资产及递延所得税负债是与同一税收征管部门对同一纳税主体征收的所得税相关或者对不同的纳税主体相关，但在未来每一具有重要性的递延所得税资产和递延所得税负债转回的期间内，涉及的纳税主体意图以净额结算当期所得税资产和负债或是同时取得资产、清偿负债。

41、租赁

(1) 作为承租方租赁的会计处理方法

在租赁期开始日，本公司将租赁期不超过 12 个月，且不包含购买选择权的租赁认定为短期租赁；将单项租赁资产为全新资产时价值较低的租赁认定为低价值资产租赁。本公司转租或预期转租租赁资产的，原租赁不认定为低价值资产租赁。

对于所有短期租赁和低价值资产租赁，本公司在租赁期内各个期间按照直线法将租赁付款额计入相关资产成本或当期损益。

除上述采用简化处理的短期租赁和低价值资产租赁外，在租赁期开始日，公司对租赁确认使用权资产和租赁负债。

①使用权资产

使用权资产，是指承租人可在租赁期内使用租赁资产的权利。

在租赁期开始日，使用权资产按照成本进行初始计量。该成本包括：

- 租赁负债的初始计量金额；
- 在租赁期开始日或之前支付的租赁付款额，存在租赁激励的，扣除已享受的租赁激励相关金额；
- 承租人发生的初始直接费用；
- 承租人为拆卸及移除租赁资产、复原租赁资产所在场地或将租赁资产恢复至租赁条款约定状态预计将发生的成本。本公司按照预计负债的确认标准和计量方法对该成本进行确认和计量，详见第十节、五、34。前述成本属于为生产存货而发生的将计入存货成本。

使用权资产折旧采用年限平均法分类计提。对于能合理确定租赁期届满时将会取得租赁资产所有权的，在租赁资产预计剩余使用寿命内，根据使用权资产类别和预计净残值率确定折旧率；对于无法合理确定租赁期届满时将会取得租赁资产所有权的，在租赁期与租赁资产剩余使用寿命两者孰短的期间内，根据使用权资产类别确定折旧率。

各类使用权资产折旧方法、折旧年限、残值率和年折旧率如下：

类别	折旧方法	折旧年限（年）	残值率（%）	年折旧率（%）
房屋及建筑物	直线法	合同约定租赁期	—	—

②租赁负债

租赁负债应当按照租赁期开始日尚未支付的租赁付款额的现值进行初始计量。租赁付款额包括以下五项内容：

- 固定付款额及实质固定付款额，存在租赁激励的，扣除租赁激励相关金额；
- 取决于指数或比率的可变租赁付款额；
- 购买选择权的行权价格，前提是承租人合理确定将行使该选择权；
- 行使终止租赁选择权需支付的款项，前提是租赁期反映出承租人将行使终止租赁选择权；
- 根据承租人提供的担保余值预计应支付的款项。

计算租赁付款额现值时采用租赁内含利率作为折现率，无法确定租赁内含利率的，采用公司增量借款利率作为折现率。租赁付款额与其现值之间的差额作为未确认融资费用，在租赁期各个期间内按照确认租赁付款额现值的折现率确认利息费用，并计入当期损益。未纳入租赁负债计量的可变租赁付款额于实际发生时计入当期损益。

租赁期开始日后，当实质固定付款额发生变动、担保余值预计的应付金额发生变化、用于确定租赁付款额的指数或比率发生变动、购买选择权、续租选择权或终止选择权的评估结果或实际行权情况发生变化时，本公司按照变动后的租赁付款额的现值重新计量租赁负债，并相应调整使用权资产的账面价值。

(2) 作为出租方租赁的会计处理方法

在租赁开始日，本公司将实质上转移了与租赁资产所有权有关的几乎全部风险和报酬的租赁划分为融资租赁，除此之外的均为经营租赁。

①经营租赁

本公司在租赁期内各个期间按照直线法将租赁收款额确认为租金收入，发生的初始直接费用予以资本化并按照与租金收入确认相同的基础进行分摊，分期计入当期损益。本公司取得的与经营租赁有关的未计入租赁收款额的可变租赁付款额在实际发生时计入当期损益。

②融资租赁

在租赁开始日，本公司按照租赁投资净额(未担保余值和租赁期开始日尚未收到的租赁收款额按照租赁内含利率折现的现值之和)确认应收融资租赁款，并终止确认融资租赁资产。在租赁期的各个期间，本公司按照租赁内含利率计算并确认利息收入。

本公司取得的未纳入租赁投资净额计量的可变租赁付款额在实际发生时计入当期损益。

42、其他重要的会计政策和会计估计

本公司根据历史经验和其它因素，包括对未来事项的合理预期，对所采用的重要会计估计和关键假设进行持续的评价。很可能导致下一会计年度资产和负债的账面价值出现重大调整风险的重要会计估计和关键假设列示如下：

金融资产的分类

本公司在确定金融资产的分类时涉及的重大判断包括业务模式及合同现金流量特征的分析等。

本公司在金融资产组合的层次上确定管理金融资产的业务模式，考虑的因素包括评价和向关键管理人员报告金融资产业绩的方式、影响金融资产业绩的风险及其管理方式、以及相关业务管理人员获得报酬的方式等。

本公司在评估金融资产的合同现金流量是否与基本借贷安排相一致时，存在以下主要判断：本金是否可能因提前还款等原因导致在存续期内的时间分布或者金额发生变动；利息是否仅包括货币时间价值、信用风险、其他基本借贷风险以及与成本和利润的对价。例如，提前偿付的金额是否仅反映了尚未支付的本金及以未偿付本金为基础的利息，以及因提前终止合同而支付的合理补偿。

应收账款预期信用损失的计量

本公司通过应收账款违约风险敞口和预期信用损失率计算应收账款预期信用损失，并基于违约概率和违约损失率确定预期信用损失率。在确定预期信用损失率时，本公司使用内部历史信用损失经验等数据，并结合当前状况和前瞻性信息对历史数据进行调整。在考虑前瞻性信息时，本公司使用的指标包括经济下滑的风险、外部市场环境、技术环境和客户情况的变化等。本公司定期监控并复核与预期信用损失计算相关的假设。

递延所得税资产

在很有可能有足够的应纳税利润来抵扣亏损的限度内，应就所有未利用的税务亏损确认递延所得税资产。这需要管理层运用大量的判断来估计未来应纳税利润发生的时间和金额，结合纳税筹划策略，以决定应确认的递延所得税资产的金额。

43、重要会计政策和会计估计变更

(1) 重要会计政策变更

适用 不适用

单位：元

会计政策变更的内容和原因	受重要影响的报表项目名称	影响金额
《企业会计准则解释第 16 号》租赁相关递延所得税影响	递延所得税资产	2,060,606.24
《企业会计准则解释第 16 号》租赁相关递延所得税影响	递延所得税负债	2,560,244.48
《企业会计准则解释第 16 号》租赁相关递延所得税影响	未分配利润	-499,638.24
《企业会计准则解释第 16 号》租赁相关递延所得税影响	所得税费用	412,707.14

①执行《企业会计准则解释第 16 号》中“关于单项交易产生的资产和负债相关的递延所得税不适用初始确认豁免的会计处理”

2022 年 11 月 30 日，财政部发布了《企业会计准则解释第 16 号》（财会[2022]31 号，以下简称解释 16 号），其中“关于单项交易产生的资产和负债相关的递延所得税不适用初始确认豁免的会计处理”内容自 2023 年 1 月 1 日起施行。

本公司于 2023 年 1 月 1 日执行解释 16 号的该项规定，对于在首次施行解释 16 号的财务报表列报最早期间的期初（即 2022 年 1 月 1 日）至 2023 年 1 月 1 日之间发生的适用解释 16 号的单项交易，本公司按照解释 16 号的规定进行调整。对于 2022 年 1 月 1 日因适用解释 16 号的，产生应纳税暂时性差异和可抵扣暂时性差异的，本公司按照解释 16 号和《企业会计准则第 18 号——所得税》的规定，将累积影响数调整 2022 年 1 月 1 日的留存收益及其他相关财务报表项目。

因执行该项会计处理规定，本公司追溯调整了 2022 年 1 月 1 日合并财务报表的递延所得税资产 2,981,076.88 元、递延所得税负债 3,068,007.98 元，相关调整对本公司合并财务报表中归属于母公司股东权益的影响金额为-86,931.10 元，其中未分配利润为-86,931.10 元。本公司母公司财务报表相应调整了 2022 年 1 月 1 日的递延所得税资产 1,392,601.05 元、递延所得税负债 1,393,402.44 元，相关调整对本公司母公司财务报表中股东权益的影响金额为-801.39 元，其中未分配利润为-801.39 元。同时，本公司对 2022 年度合并比较财务报表及母公司比较财务报表的相关项目追溯调整如下：

受影响的报表项目	2022 年 12 月 31 日/2022 年度（合并）		2022 年 12 月 31 日/2022 年度（母公司）	
	调整前	调整后	调整前	调整后
资产负债表项目：				
递延所得税资产	15,525,634.28	17,586,240.52	15,521,616.43	16,686,395.80
递延所得税负债	2,379,867.66	4,940,112.14	2,379,867.66	3,519,839.55

未分配利润	5,472,759,001.86	5,472,259,363.62	5,518,596,097.73	5,518,620,905.21
利润表项目：				
所得税费用	197,926,992.90	198,339,700.04	195,608,106.77	195,582,497.90

②本公司按照《公开发行证券的公司信息披露解释性公告第 1 号——非经常性损益（2023 年修订）》（证监会公告[2023]65 号）的规定重新界定 2022 年度非经常性损益，将使得 2022 年度扣除所得税后的非经常性损益净额减少 172,474.69 元，其中归属于公司普通股股东的非经常性损益净额减少 172,474.69 元。2022 年度受影响的非经常性损益项目系“其他符合非经常性损益定义的损益项目”减少 191,638.55 元。

（2）重要会计估计变更

适用 不适用

（3）2023 年起首次执行新会计准则调整首次执行当年年初财务报表相关项目情况

适用 不适用

调整情况说明

调整当年年初财务报表的原因说明：因执行解释 16 号中“关于单项交易产生的资产和负债相关的递延所得税不适用初始确认豁免的会计处理”的规定；本公司 2023 年 1 月 1 日的合并及母公司财务报表相关项目调整情况如下：

合并资产负债表：

受影响的报表项目	2022 年 12 月 31 日	2023 年 1 月 1 日	调整数
非流动资产：			
递延所得税资产	15,525,634.28	17,586,240.52	2,060,606.24
非流动资产合计	1,600,660,507.21	1,602,721,113.45	2,060,606.24
资产总计	8,606,852,663.21	8,608,913,269.45	2,060,606.24
非流动负债：			
递延所得税负债	2,379,867.66	4,940,112.14	2,560,244.48
非流动负债合计	12,900,048.17	15,460,292.65	2,560,244.48
负债合计	715,484,895.95	718,045,140.43	2,560,244.48
所有者权益：			
未分配利润	5,472,759,001.86	5,472,259,363.62	-499,638.24
归属于母公司所有者权益合计	7,891,367,767.26	7,890,868,129.02	-499,638.24
所有者权益合计	7,891,367,767.26	7,890,868,129.02	-499,638.24
负债和所有者权益总计	8,606,852,663.21	8,608,913,269.45	2,060,606.24

母公司资产负债表

受影响的报表项目	2022 年 12 月 31 日	2023 年 1 月 1 日	调整数
非流动资产：			
递延所得税资产	15,521,616.43	16,686,395.80	1,164,779.37
非流动资产合计	633,965,114.75	635,129,894.12	1,164,779.37
资产总计	8,495,803,668.61	8,496,968,447.98	1,164,779.37
非流动负债：			
递延所得税负债	2,379,867.66	3,519,839.55	1,139,971.89
非流动负债合计	12,304,217.86	13,444,189.75	1,139,971.89
负债合计	558,798,450.84	559,938,422.73	1,139,971.89
所有者权益：			
未分配利润	5,518,596,097.73	5,518,620,905.21	24,807.48
归属于母公司所有者权益合计	7,937,005,217.77	7,937,030,025.25	24,807.48
所有者权益合计	7,937,005,217.77	7,937,030,025.25	24,807.48
负债和所有者权益总计	8,495,803,668.61	8,496,968,447.98	1,164,779.37

44、其他

六、税项

1、主要税种及税率

税种	计税依据	税率
增值税	应税收入	13%、6%、5%
城市维护建设税	应纳流转税额	7%
企业所得税	应纳流转税额	母公司适用税率为 10%
教育费附加	应纳流转税额	3%
地方教育费附加	应纳流转税额	2%

存在不同企业所得税税率纳税主体的，披露情况说明

纳税主体名称	所得税税率
Yealink(USA) Network Technology Co., Ltd	累计利润在 5 万美元以下适用所得税率 15%
Yealink (Europe) Network Technology B.V.	累计利润在 20 万欧元以下适用所得税率 20%
厦门亿联软件有限公司	25%
厦门亿联通讯技术有限公司	25%
厦门易声听力技术有限公司	25%
AIXCOM TECHNOLOGY PTE. LTD.	17%

2、税收优惠

(1) 企业所得税

根据厦门市科技局、厦门市财政局、厦门市国税局和厦门市地税局于 2021 年 11 月 3 日联合颁发的《高新技术企业证书》(证书编号: GR202135100098), 本公司为厦门市的高新技术企业, 有效期为三年。

2016 年 12 月 12 日厦门市发展和改革委员会下发的厦发改高技函【2016】692 号文件(厦门市发展改革委关于反馈软件和集成电路产业企业所得税优惠政策复查情况的函), 称根据《财政部 国家税务总局 国家发展改革委 工业和信息化部关于软件和集成电路产业企业所得税优惠政策有关问题的通知》(财税〔2016〕49 号)和市财政局牵头召开协调会形成的《关于软件和集成电路产业企业所得税优惠政策工作协调会的纪要》((2016)12 号), 发改委会同市经信局按分工负责国家规划布局内的重点软件企业、国家规划布局内重点集成电路设计企业和集成电路生产企业销售政策后的核查工作, 对本公司的备案资料进行评审后, 本公司符合财税〔2016〕49 号文规定的相关政策条件, 可按 10%税率征收企业所得税。因本公司符合财税〔2012〕27 号、财税〔2016〕49 号文中关于国家规划布局内重点软件企业可减按 10%的税率征收企业所得税的相关规定。

(2) 增值税

2003 年 10 月 15 日, 本公司取得厦门市信息产业局颁发的厦 R-2003-0020 号《软件企业认定证书》, 被认定为软件企业。根据《财政部、国家税务总局关于软件产品增值税政策的通知》(财税【2011】100 号), 从 2011 年 1 月 1 日起, 增值税一般纳税人销售嵌入式软件产品也与单独销售软件产品一样, 就其增值税实际税负超过 3%部分享受即征即退优惠政策。

3、其他

七、合并财务报表项目注释

1、货币资金

单位: 元

项目	期末余额	期初余额
库存现金	33,662.40	72,906.56
银行存款	403,233,685.39	422,163,207.70
其他货币资金	4,347.90	8,950,000.00
合计	403,271,695.69	431,186,114.26
其中: 存放在境外的款项总额	4,859,603.02	2,009,438.09

其他说明:

2、交易性金融资产

单位: 元

项目	期末余额	期初余额
以公允价值计量且其变动计入当期损益的金融资产	5,063,136,735.27	5,104,624,217.48
其中:		
银行理财产品	1,366,348,836.32	2,521,707,452.99
证券资管产品	3,269,632,118.13	2,521,586,222.82
可转让定期存单	427,155,780.82	61,330,541.67
其中:		
合计	5,063,136,735.27	5,104,624,217.48

其他说明:

3、衍生金融资产

单位: 元

项目	期末余额	期初余额

其他说明:

4、应收票据

(1) 应收票据分类列示

单位: 元

项目	期末余额	期初余额

(2) 按坏账计提方法分类披露

单位: 元

类别	期末余额					期初余额				
	账面余额		坏账准备		账面价值	账面余额		坏账准备		账面价值
	金额	比例	金额	计提比例		金额	比例	金额	计提比例	
其中:										
其中:										

如是按照预期信用损失一般模型计提应收票据坏账准备:

适用 不适用

(3) 本期计提、收回或转回的坏账准备情况

本期计提坏账准备情况:

单位: 元

类别	期初余额	本期变动金额	期末余额

		计提	收回或转回	核销	其他	
--	--	----	-------	----	----	--

其中本期坏账准备收回或转回金额重要的：

适用 不适用

(4) 期末公司已质押的应收票据

单位：元

项目	期末已质押金额
----	---------

(5) 期末公司已背书或贴现且在资产负债表日尚未到期的应收票据

单位：元

项目	期末终止确认金额	期末未终止确认金额
----	----------	-----------

(6) 本期实际核销的应收票据情况

单位：元

项目	核销金额
----	------

其中重要的应收票据核销情况：

单位：元

单位名称	应收票据性质	核销金额	核销原因	履行的核销程序	款项是否由关联交易产生
------	--------	------	------	---------	-------------

应收票据核销说明：

5、应收账款

(1) 按账龄披露

单位：元

账龄	期末账面余额	期初账面余额
1 年以内（含 1 年）	846,470,760.98	869,257,713.15
1 至 2 年	15,833,118.66	270,014.05
2 至 3 年		283,693.24
合计	862,303,879.64	869,811,420.44

(2) 按坏账计提方法分类披露

单位：元

类别	期末余额					期初余额				
	账面余额		坏账准备		账面价值	账面余额		坏账准备		账面价值
	金额	比例	金额	计提比例		金额	比例	金额	计提比例	
其中：										

按组合计提坏账准备的应收账款	862,303,879.64	100.00%	38,070,109.05	4.41%	824,233,770.59	869,811,420.44	100.00%	35,781,993.72	4.11%	834,029,426.72
其中：										
组合 1	862,303,879.64	100.00%	38,070,109.05	4.41%	824,233,770.59	869,811,420.44	100.00%	35,781,993.72	4.11%	834,029,426.72
合计	862,303,879.64	100.00%	38,070,109.05	4.41%	824,233,770.59	869,811,420.44	100.00%	35,781,993.72	4.11%	834,029,426.72

按组合计提坏账准备：

单位：元

名称	期末余额		
	账面余额	坏账准备	计提比例
组合 1	862,303,879.64	38,070,109.05	4.41%
合计	862,303,879.64	38,070,109.05	

确定该组合依据的说明：

如是按照预期信用损失一般模型计提应收账款坏账准备：

适用 不适用

(3) 本期计提、收回或转回的坏账准备情况

本期计提坏账准备情况：

单位：元

类别	期初余额	本期变动金额				期末余额
		计提	收回或转回	核销	其他	
应收账款坏账准备	35,781,993.72	2,288,115.33				38,070,109.05
合计	35,781,993.72	2,288,115.33				38,070,109.05

其中本期坏账准备收回或转回金额重要的：

单位：元

单位名称	收回或转回金额	转回原因	收回方式	确定原坏账准备计提比例的依据及其合理性

(4) 本期实际核销的应收账款情况

单位：元

项目	核销金额
实际核销的应收账款	0.00

其中重要的应收账款核销情况：

单位：元

单位名称	应收账款性质	核销金额	核销原因	履行的核销程序	款项是否由关联交易产生
------	--------	------	------	---------	-------------

应收账款核销说明：

(5) 按欠款方归集的期末余额前五名的应收账款和合同资产情况

单位：元

单位名称	应收账款期末余额	合同资产期末余额	应收账款和合同资产期末余额	占应收账款和合同资产期末余额合计数的比例	应收账款坏账准备和合同资产减值准备期末余额
第一名	96,101,653.98		96,101,653.98	11.14%	4,805,082.70
第二名	82,795,995.09		82,795,995.09	9.60%	4,139,799.75
第三名	76,785,427.47		76,785,427.47	8.90%	3,839,271.37
第四名	69,305,491.77		69,305,491.77	8.04%	3,465,274.59
第五名	49,361,900.45		49,361,900.45	5.72%	2,468,095.02
合计	374,350,468.76		374,350,468.76	43.40%	18,717,523.43

6、合同资产

(1) 合同资产情况

单位：元

项目	期末余额			期初余额		
	账面余额	坏账准备	账面价值	账面余额	坏账准备	账面价值

(2) 报告期内账面价值发生的重大变动金额和原因

单位：元

项目	变动金额	变动原因
----	------	------

(3) 按坏账计提方法分类披露

单位：元

类别	期末余额					期初余额				
	账面余额		坏账准备		账面价值	账面余额		坏账准备		账面价值
	金额	比例	金额	计提比例		金额	比例	金额	计提比例	
其中：										
其中：										

按预期信用损失一般模型计提坏账准备

适用 不适用

(4) 本期计提、收回或转回的坏账准备情况

单位：元

项目	本期计提	本期收回或转回	本期转销/核销	原因
----	------	---------	---------	----

其中本期坏账准备收回或转回金额重要的：

单位：元

单位名称	收回或转回金额	转回原因	收回方式	确定原坏账准备计提比例的依据及其合理性
------	---------	------	------	---------------------

其他说明：

(5) 本期实际核销的合同资产情况

单位：元

项目	核销金额
----	------

其中重要的合同资产核销情况

单位：元

单位名称	款项性质	核销金额	核销原因	履行的核销程序	款项是否由关联交易产生
------	------	------	------	---------	-------------

合同资产核销说明：

其他说明：

7、应收款项融资

(1) 应收款项融资分类列示

单位：元

项目	期末余额	期初余额
----	------	------

(2) 按坏账计提方法分类披露

单位：元

类别	期末余额					期初余额				
	账面余额		坏账准备		账面价值	账面余额		坏账准备		账面价值
	金额	比例	金额	计提比例		金额	比例	金额	计提比例	
其中：										
其中：										

按预期信用损失一般模型计提坏账准备

单位：元

坏账准备	第一阶段	第二阶段	第三阶段	合计
------	------	------	------	----

	未来 12 个月预期信用损失	整个存续期预期信用损失（未发生信用减值）	整个存续期预期信用损失（已发生信用减值）	
2023 年 1 月 1 日余额 在本期				

各阶段划分依据和坏账准备计提比例

对本期发生损失准备变动的应收款项融资账面余额显著变动的情况说明：

（3）本期计提、收回或转回的坏账准备的情况

单位：元

类别	期初余额	本期变动金额				期末余额
		计提	收回或转回	转销或核销	其他变动	

其中本期坏账准备收回或转回金额重要的：

单位：元

单位名称	收回或转回金额	转回原因	收回方式	确定原坏账准备计提比例的依据及其合理性

其他说明：

（4）期末公司已质押的应收款项融资

单位：元

项目	期末已质押金额

（5）期末公司已背书或贴现且在资产负债表日尚未到期的应收款项融资

单位：元

项目	期末终止确认金额	期末未终止确认金额

（6）本期实际核销的应收款项融资情况

单位：元

项目	核销金额

其中重要的应收款项融资核销情况

单位：元

单位名称	款项性质	核销金额	核销原因	履行的核销程序	款项是否由关联交易产生

核销说明：

(7) 应收款项融资本期增减变动及公允价值变动情况

(8) 其他说明

8、其他应收款

单位：元

项目	期末余额	期初余额
其他应收款	13,443,815.15	9,926,716.52
合计	13,443,815.15	9,926,716.52

(1) 应收利息

1) 应收利息分类

单位：元

项目	期末余额	期初余额
----	------	------

2) 重要逾期利息

单位：元

借款单位	期末余额	逾期时间	逾期原因	是否发生减值及其判断依据
------	------	------	------	--------------

其他说明：

3) 按坏账计提方法分类披露

适用 不适用

4) 本期计提、收回或转回的坏账准备的情况

单位：元

类别	期初余额	本期变动金额				期末余额
		计提	收回或转回	转销或核销	其他变动	

其中本期坏账准备收回或转回金额重要的：

单位：元

单位名称	收回或转回金额	转回原因	收回方式	确定原坏账准备计提比例的依据及其合理性
------	---------	------	------	---------------------

其他说明：

5) 本期实际核销的应收利息情况

单位：元

项目	核销金额
----	------

其中重要的应收利息核销情况

单位：元

单位名称	款项性质	核销金额	核销原因	履行的核销程序	款项是否由关联交易产生
------	------	------	------	---------	-------------

核销说明：

其他说明：

(2) 应收股利

1) 应收股利分类

单位：元

项目(或被投资单位)	期末余额	期初余额
------------	------	------

2) 重要的账龄超过 1 年的应收股利

单位：元

项目(或被投资单位)	期末余额	账龄	未收回的原因	是否发生减值及其判断依据
------------	------	----	--------	--------------

3) 按坏账计提方法分类披露

适用 不适用

4) 本期计提、收回或转回的坏账准备的情况

单位：元

类别	期初余额	本期变动金额				期末余额
		计提	收回或转回	转销或核销	其他变动	

其中本期坏账准备收回或转回金额重要的：

单位：元

单位名称	收回或转回金额	转回原因	收回方式	确定原坏账准备计提比例的依据及其合理性
------	---------	------	------	---------------------

其他说明：

5) 本期实际核销的应收股利情况

单位：元

项目	核销金额
----	------

其中重要的应收股利核销情况

单位：元

单位名称	款项性质	核销金额	核销原因	履行的核销程序	款项是否由关联交易产生
------	------	------	------	---------	-------------

核销说明：

其他说明：

(3) 其他应收款

1) 其他应收款按款项性质分类情况

单位：元

款项性质	期末账面余额	期初账面余额
备用金	1,384,670.97	1,565,239.41
押金及保证金	2,434,258.04	2,870,681.50
代垫款	9,532,874.71	4,395,861.97
其他	601,148.85	1,331,699.71
减：坏账准备	-509,137.42	-236,766.07
合计	13,443,815.15	9,926,716.52

2) 按账龄披露

单位：元

账龄	期末账面余额	期初账面余额
1 年以内（含 1 年）	11,837,320.18	8,591,311.08
1 至 2 年	1,451,558.82	367,017.14
2 至 3 年	298,282.14	619,939.60
3 年以上	365,791.43	585,214.77
3 至 4 年	148,447.40	186,693.07
4 至 5 年	121,575.63	398,521.70
5 年以上	95,768.40	
合计	13,952,952.57	10,163,482.59

3) 按坏账计提方法分类披露

适用 不适用

单位：元

类别	期末余额			期初余额		
	账面余额	坏账准备	账面价	账面余额	坏账准备	账面价

	金额	比例	金额	计提比例	值	金额	比例	金额	计提比例	值
其中:										
按组合计提坏账准备	13,952,952.57	100.00%	509,137.42	3.65%	13,443,815.15	10,163,482.59	100.00%	236,766.07	2.33%	9,926,716.52
其中:										
组合 3	4,079,197.66	29.24%			4,079,197.66	5,545,161.24	54.56%			5,545,161.24
组合 4	9,873,754.91	70.76%	509,137.42	5.16%	9,364,617.49	4,618,321.35	45.44%	236,766.07	5.13%	4,381,555.28
合计	13,952,952.57	100.00%	509,137.42	3.65%	13,443,815.15	10,163,482.59	100.00%	236,766.07	2.33%	9,926,716.52

按组合计提坏账准备: 509,137.42

单位: 元

名称	期末余额		
	账面余额	坏账准备	计提比例
组合 4	9,873,754.91	509,137.42	5.16%
合计	9,873,754.91	509,137.42	

确定该组合依据的说明:

按预期信用损失一般模型计提坏账准备:

单位: 元

坏账准备	第一阶段	第二阶段	第三阶段	合计
	未来 12 个月预期信用损失	整个存续期预期信用损失(未发生信用减值)	整个存续期预期信用损失(已发生信用减值)	
2023 年 1 月 1 日余额		236,766.07		236,766.07
2023 年 1 月 1 日余额在本期				
本期计提		272,371.35		272,371.35
2023 年 12 月 31 日余额		509,137.42		509,137.42

各阶段划分依据和坏账准备计提比例

损失准备本期变动金额重大的账面余额变动情况

适用 不适用

4) 本期计提、收回或转回的坏账准备情况

本期计提坏账准备情况:

单位: 元

类别	期初余额	本期变动金额				期末余额
		计提	收回或转回	转销或核销	其他	
其他应收款坏账准备	236,766.07	272,371.35				509,137.42

合计	236,766.07	272,371.35			509,137.42
----	------------	------------	--	--	------------

其中本期坏账准备转回或收回金额重要的：

单位：元

单位名称	收回或转回金额	转回原因	收回方式	确定原坏账准备计提比例的依据及其合理性

5) 本期实际核销的其他应收款情况

单位：元

项目	核销金额

其中重要的其他应收款核销情况：

单位：元

单位名称	其他应收款性质	核销金额	核销原因	履行的核销程序	款项是否由关联交易产生

其他应收款核销说明：

6) 按欠款方归集的期末余额前五名的其他应收款情况

单位：元

单位名称	款项的性质	期末余额	账龄	占其他应收款期末余额合计数的比例	坏账准备期末余额
第一名	代垫款	4,076,013.55	1年以内	29.21%	203,800.68
第二名	代垫款	2,480,815.39	1年以内	17.78%	124,040.77
第三名	代垫款	1,365,126.81	1年以内	9.78%	68,256.34
第四名	押金及保证金	779,366.46	1-2年	5.59%	
第五名	押金及保证金	543,128.10	1年以内 144,634.20; 2-3年 263,046.50; 3-4年 135,447.40;	3.89%	
合计		9,244,450.31		66.25%	396,097.79

7) 因资金集中管理而列报于其他应收款

单位：元

其他说明：

9、预付款项

(1) 预付款项按账龄列示

单位：元

账龄	期末余额		期初余额	
	金额	比例	金额	比例
1 年以内	2,087,362.70	97.08%	3,136,739.08	83.06%
1 至 2 年	62,780.09	2.92%	639,608.69	16.94%
合计	2,150,142.79		3,776,347.77	

账龄超过 1 年且金额重要的预付款项未及时结算原因的说明：

(2) 按预付对象归集的期末余额前五名的预付款情况

单位名称	预付款项期末余额	占预付款项期末余额合计数的比例
第一名	302,665.90	14.08%
第二名	280,803.16	13.06%
第三名	138,052.35	6.42%
第四名	121,417.94	5.65%
第五名	43,307.46	2.01%
合计	886,246.81	41.22%

其他说明：

10、存货

公司是否需要遵守房地产行业的披露要求

否

(1) 存货分类

单位：元

项目	期末余额			期初余额		
	账面余额	存货跌价准备 或合同履约成 本减值准备	账面价值	账面余额	存货跌价准备 或合同履约成 本减值准备	账面价值
原材料	173,036,641.49	3,922,821.27	169,113,820.22	154,288,239.10	6,913,355.33	147,374,883.77
库存商品	345,866,524.27	298,988.06	345,567,536.21	136,696,296.29	21,767.59	136,674,528.70
发出商品	52,590,623.59		52,590,623.59	52,175,702.16		52,175,702.16
委托加工物资	159,392,583.96		159,392,583.96	227,471,551.41		227,471,551.41
合计	730,886,373.31	4,221,809.33	726,664,563.98	570,631,788.96	6,935,122.92	563,696,666.04

(2) 存货跌价准备和合同履约成本减值准备

单位：元

项目	期初余额	本期增加金额		本期减少金额		期末余额
		计提	其他	转回或转销	其他	
原材料	6,913,355.33	2,064,078.22		5,054,612.28		3,922,821.27
库存商品	21,767.59	277,549.82		329.35		298,988.06
合计	6,935,122.92	2,341,628.04		5,054,941.63		4,221,809.33

按组合计提存货跌价准备

单位：元

组合名称	期末			期初		
	期末余额	跌价准备	跌价准备计提比例	期初余额	跌价准备	跌价准备计提比例

按组合计提存货跌价准备的计提标准

(3) 存货期末余额含有借款费用资本化金额的说明

(4) 合同履约成本本期摊销金额的说明

11、持有待售资产

单位：元

项目	期末账面余额	减值准备	期末账面价值	公允价值	预计处置费用	预计处置时间
----	--------	------	--------	------	--------	--------

其他说明：

12、一年内到期的非流动资产

单位：元

项目	期末余额	期初余额
----	------	------

(1) 一年内到期的债权投资

适用 不适用

(2) 一年内到期的其他债权投资

适用 不适用

13、其他流动资产

单位：元

项目	期末余额	期初余额
增值税借方余额重分类	61,465,687.15	57,102,750.45
预缴所得税	407,720.38	1,849,916.76
合计	61,873,407.53	58,952,667.21

其他说明：

14、债权投资

(1) 债权投资的情况

单位：元

项目	期末余额			期初余额		
	账面余额	减值准备	账面价值	账面余额	减值准备	账面价值

债权投资减值准备本期变动情况

单位：元

项目	期初余额	本期增加	本期减少	期末余额
----	------	------	------	------

(2) 期末重要的债权投资

单位：元

债权项目	期末余额					期初余额				
	面值	票面利率	实际利率	到期日	逾期本金	面值	票面利率	实际利率	到期日	逾期本金

(3) 减值准备计提情况

单位：元

坏账准备	第一阶段	第二阶段	第三阶段	合计
	未来 12 个月预期信用损失	整个存续期预期信用损失(未发生信用减值)	整个存续期预期信用损失(已发生信用减值)	
2023 年 1 月 1 日余额 在本期				

各阶段划分依据和坏账准备计提比例

(4) 本期实际核销的债权投资情况

单位：元

项目	核销金额
----	------

其中重要的债权投资核销情况

债权投资核销说明:

损失准备本期变动金额重大的账面余额变动情况

适用 不适用

其他说明:

15、其他债权投资

(1) 其他债权投资的情况

单位：元

项目	期初余额	应计利息	利息调整	本期公允价值变动	期末余额	成本	累计公允价值变动	累计在其他综合收益中确认的减值准备	备注

其他债权投资减值准备本期变动情况

单位：元

项目	期初余额	本期增加	本期减少	期末余额

(2) 期末重要的其他债权投资

单位：元

其他债权项目	期末余额					期初余额				
	面值	票面利率	实际利率	到期日	逾期本金	面值	票面利率	实际利率	到期日	逾期本金

(3) 减值准备计提情况

单位：元

坏账准备	第一阶段	第二阶段	第三阶段	合计
	未来 12 个月预期信用损失	整个存续期预期信用损失(未发生信用减值)	整个存续期预期信用损失(已发生信用减值)	
2023 年 1 月 1 日余额				
在本期				

各阶段划分依据和坏账准备计提比例

(4) 本期实际核销的其他债权投资情况

单位：元

项目	核销金额

其中重要的其他债权投资核销情况

损失准备本期变动金额重大的账面余额变动情况

适用 不适用

其他说明：

16、其他权益工具投资

单位：元

项目名称	期末余额	期初余额	本期计入其他综合收益的利得	本期计入其他综合收益的损失	本期末累计计入其他综合收益的利得	本期末累计计入其他综合收益的损失	本期确认的股利收入	指定为以公允价值计量且其变动计入其他综合收益的原因
非上市权益工具投资	2,000,000.00	2,000,000.00						
合计	2,000,000.00	2,000,000.00						

本期存在终止确认

单位：元

项目名称	转入留存收益的累计利得	转入留存收益的累计损失	终止确认的原因

分项披露本期非交易性权益工具投资

单位：元

项目名称	确认的股利收入	累计利得	累计损失	其他综合收益转入留存收益的金额	指定为以公允价值计量且其变动计入其他综合收益的原因	其他综合收益转入留存收益的原因

其他说明：

17、长期应收款

(1) 长期应收款情况

单位：元

项目	期末余额			期初余额			折现率区间
	账面余额	坏账准备	账面价值	账面余额	坏账准备	账面价值	

(2) 按坏账计提方法分类披露

单位：元

类别	期末余额					期初余额				
	账面余额		坏账准备		账面价值	账面余额		坏账准备		账面价值
	金额	比例	金额	计提比例		金额	比例	金额	计提比例	
其中：										
其中：										

按预期信用损失一般模型计提坏账准备

单位：元

坏账准备	第一阶段	第二阶段	第三阶段	合计
	未来 12 个月预期信用损失	整个存续期预期信用损失(未发生信用减值)	整个存续期预期信用损失(已发生信用减值)	
2023 年 1 月 1 日余额 在本期				

各阶段划分依据和坏账准备计提比例

(3) 本期计提、收回或转回的坏账准备的情况

单位：元

类别	期初余额	本期变动金额				期末余额
		计提	收回或转回	转销或核销	其他	
其中本期坏账准备转回或收回金额重要的：						

单位：元

单位名称	收回或转回金额	转回原因	收回方式	确定原坏账准备计提比例的依据及其合理性
其他说明：				

(4) 本期实际核销的长期应收款情况

单位：元

项目	核销金额
其中重要的长期应收款核销情况：	

单位：元

单位名称	款项性质	核销金额	核销原因	履行的核销程序	款项是否由关联交易产生
长期应收款核销说明：					

18、长期股权投资

单位：元

被投资单位	期初余额 (账面价值)	减值准备 期初余额	本期增减变动							期末余额 (账面价值)	减值准备 期末余额	
			追加投资	减少投资	权益法下确认的投资损益	其他综合收益调整	其他权益变动	宣告发放现金股利或利润	计提减值准备			其他
一、合营企业												
厦门凯泰亿联投资管理有限公司	457,443.17				-82,985.83						374,457.34	
厦门亿联凯泰人工智能创业投资合伙企业(有限合伙)	94,382,842.67				-320,738.03						94,062,104.64	
厦门市亿联凯泰数字创业投资合伙企业(有限合伙)	50,038,414.42				-4,060.21						50,034,354.21	
小计	144,878,700.26				-407,784.07						144,470,916.19	
二、联营企业												
合计	144,878,700.26				-407,784.07						144,470,916.19	

可收回金额按公允价值减去处置费用后的净额确定

适用 不适用

可收回金额按预计未来现金流量的现值确定

适用 不适用

前述信息与以前年度减值测试采用的信息或外部信息明显不一致的差异原因

公司以前年度减值测试采用信息与当年实际情况明显不一致的差异原因

其他说明：

19、其他非流动金融资产

单位：元

项目	期末余额	期初余额
交易性金融资产	51,104,000.00	
合计	51,104,000.00	

其他说明：

20、投资性房地产

(1) 采用成本计量模式的投资性房地产

适用 不适用

单位：元

项目	房屋、建筑物	土地使用权	在建工程	合计
一、账面原值				
1. 期初余额	86,928,168.91	34,318,318.70		121,246,487.61
2. 本期增加金额	101,954,600.30			101,954,600.30
(1) 外购				
(2) 存货\固定资产\在建工程转入	101,954,600.30			101,954,600.30
(3) 企业合并增加				
3. 本期减少金额				
(1) 处置				
(2) 其他转出				
4. 期末余额	188,882,769.21	34,318,318.70		223,201,087.91
二、累计折旧和累计摊销				
1. 期初余额	40,936,505.96	6,671,262.92		47,607,768.88
2. 本期增加金额	4,310,811.91	694,661.76		5,005,473.67

(1) 计提或 摊销	4,310,811.91	694,661.76		5,005,473.67
3. 本期减少金额				
(1) 处置				
(2) 其他转 出				
4. 期末余额	45,247,317.87	7,365,924.68		52,613,242.55
三、减值准备				
1. 期初余额				
2. 本期增加金额				
(1) 计提				
3. 本期减少金额				
(1) 处置				
(2) 其他转 出				
4. 期末余额				
四、账面价值				
1. 期末账面价值	143,635,451.34	26,952,394.02		170,587,845.36
2. 期初账面价值	45,991,662.95	27,647,055.78		73,638,718.73

可收回金额按公允价值减去处置费用后的净额确定

适用 不适用

可收回金额按预计未来现金流量的现值确定

适用 不适用

前述信息与以前年度减值测试采用的信息或外部信息明显不一致的差异原因

公司以前年度减值测试采用信息与当年实际情况明显不一致的差异原因

其他说明：

(2) 采用公允价值计量模式的投资性房地产

适用 不适用

(3) 转换为投资性房地产并采用公允价值计量

单位：元

项目	转换前核算科目	金额	转换理由	审批程序	对损益的影响	对其他综合收益的影响
----	---------	----	------	------	--------	------------

(4) 未办妥产权证书的投资性房地产情况

单位：元

项目	账面价值	未办妥产权证书原因
----	------	-----------

其他说明：

21、固定资产

单位：元

项目	期末余额	期初余额
固定资产	1,109,786,734.81	426,180,266.86
固定资产清理	144,896.37	
合计	1,109,931,631.18	426,180,266.86

(1) 固定资产情况

单位：元

项目	房屋及建筑物	运输设备	生产器具	办公设备	研发设备	机械设备	合计
一、账面原值：							
1. 期初余额	393,819,686.43	1,208,940.12	58,775,866.30	37,213,329.78	32,345,351.25		523,363,173.88
2. 本期增加金额	712,215,368.81	394,416.81	19,146,287.03	11,856,887.88	1,653,568.48	88,931,222.74	834,197,751.75
（1）购置		394,416.81	18,960,446.33	6,315,299.46	1,653,568.48		27,323,731.08
（2）在建工程转入	712,215,368.81		185,840.70	5,541,588.42		88,931,222.74	806,874,020.67
（3）企业合并增加							
3. 本期减少金额	101,954,600.30	226,393.16	7,726,382.95	682,982.90	40,434.45		110,630,793.76
（1）处置或报废		226,393.16	7,726,382.95	682,982.90	40,434.45		8,676,193.46
（2）其他减少	101,954,600.30						101,954,600.30
4. 期末余额	1,004,080,454.94	1,376,963.77	70,195,770.38	48,387,234.76	33,958,485.28	88,931,222.74	1,246,930,131.87
二、累计折旧							
1. 期初余额	18,306,555.46	1,006,481.97	33,221,086.94	23,377,273.78	21,271,508.87		97,182,907.02

2. 本期增加金额	26,259,761.61	81,431.02	8,925,094.57	6,925,944.01	1,700,508.62	4,224,233.10	48,116,972.93
(1) 计提	26,259,761.61	81,431.02	8,925,094.57	6,925,944.01	1,700,508.62	4,224,233.10	48,116,972.93
3. 本期减少金额		215,073.50	7,263,405.26	642,457.95	35,546.18		8,156,482.89
(1) 处置或报废		215,073.50	7,263,405.26	642,457.95	35,546.18		8,156,482.89
4. 期末余额	44,566,317.07	872,839.49	34,882,776.25	29,660,759.84	22,936,471.31	4,224,233.10	137,143,397.06
三、减值准备							
1. 期初余额							
2. 本期增加金额							
(1) 计提							
3. 本期减少金额							
(1) 处置或报废							
4. 期末余额							
四、账面价值							
1. 期末账面价值	959,514,137.87	504,124.28	35,312,994.13	18,726,474.92	11,022,013.97	84,706,989.64	1,109,786,734.81
2. 期初账面价值	375,513,130.97	202,458.15	25,554,779.36	13,836,056.00	11,073,842.38		426,180,266.86

(2) 暂时闲置的固定资产情况

单位：元

项目	账面原值	累计折旧	减值准备	账面价值	备注
----	------	------	------	------	----

(3) 通过经营租赁租出的固定资产

单位：元

项目	期末账面价值
----	--------

(4) 未办妥产权证书的固定资产情况

单位：元

项目	账面价值	未办妥产权证书的原因
----	------	------------

其他说明：

(5) 固定资产的减值测试情况

适用 不适用

(6) 固定资产清理

单位：元

项目	期末余额	期初余额
待处置模具及设备	144,896.37	
合计	144,896.37	

其他说明：

22、在建工程

单位：元

项目	期末余额	期初余额
在建工程	8,192,162.72	630,989,881.02
合计	8,192,162.72	630,989,881.02

(1) 在建工程情况

单位：元

项目	期末余额			期初余额		
	账面余额	减值准备	账面价值	账面余额	减值准备	账面价值
亿联总部大楼	8,192,162.72		8,192,162.72	2,154,196.97		2,154,196.97
智能制造产业园				628,835,684.05		628,835,684.05
合计	8,192,162.72		8,192,162.72	630,989,881.02		630,989,881.02

(2) 重要在建工程项目本期变动情况

单位：元

项目名称	预算数	期初余额	本期增加金额	本期转入固定资产金额	本期其他减少金额	期末余额	工程累计投入占预算比例	工程进度	利息资本化累计金额	其中：本期利息资本化金	本期利息资本化率	资金来源
------	-----	------	--------	------------	----------	------	-------------	------	-----------	-------------	----------	------

										额		
智能制造产业园	848,000.00	628,835.68	176,332.34	795,880.02	9,288,007.18		105.39%	已完工				其他
合计	848,000.00	628,835.68	176,332.34	795,880.02	9,288,007.18							

(3) 本期计提在建工程减值准备情况

单位：元

项目	期初余额	本期增加	本期减少	期末余额	计提原因
----	------	------	------	------	------

其他说明：

(4) 在建工程的减值测试情况

适用 不适用

(5) 工程物资

单位：元

项目	期末余额			期初余额		
	账面余额	减值准备	账面价值	账面余额	减值准备	账面价值

其他说明：

23、生产性生物资产

(1) 采用成本计量模式的生产性生物资产

适用 不适用

(2) 采用成本计量模式的生产性生物资产的减值测试情况

适用 不适用

(3) 采用公允价值计量模式的生产性生物资产

适用 不适用

24、油气资产

适用 不适用

25、使用权资产

(1) 使用权资产情况

单位：元

项目	房屋及建筑物	合计
一、账面原值		
1. 期初余额	40,936,222.33	40,936,222.33
2. 本期增加金额	2,542,687.80	2,542,687.80
3. 本期减少金额		
4. 期末余额	43,478,910.13	43,478,910.13
二、累计折旧		
1. 期初余额	23,855,413.13	23,855,413.13
2. 本期增加金额	12,431,295.22	12,431,295.22
(1) 计提	12,431,295.22	12,431,295.22
3. 本期减少金额		
(1) 处置		
4. 期末余额	36,286,708.35	36,286,708.35
三、减值准备		
1. 期初余额		
2. 本期增加金额		
(1) 计提		
3. 本期减少金额		
(1) 处置		
4. 期末余额		
四、账面价值		
1. 期末账面价值	7,192,201.78	7,192,201.78
2. 期初账面价值	17,080,809.20	17,080,809.20

(2) 使用权资产的减值测试情况

适用 不适用

其他说明：

26、无形资产

(1) 无形资产情况

单位：元

项目	土地使用权	专利权	非专利技术	计算机软件	合计
一、账面原值					
1. 期初余额	292,974,182.72			11,891,440.23	304,865,622.95
2. 本期增加金额				11,082,380.96	11,082,380.96
(1) 购置				1,794,373.78	1,794,373.78
(2) 内部研发					
(3) 企业合并增加					
(4) 其他				9,288,007.18	9,288,007.18
3. 本期减少金额					
(1) 处置					
4. 期末余额	292,974,182.72			22,973,821.19	315,948,003.91
二、累计摊销					
1. 期初余额	23,267,655.19			7,295,869.38	30,563,524.57
2. 本期增加金额	7,296,555.36			3,336,620.29	10,633,175.65
(1) 计提	7,296,555.36			3,336,620.29	10,633,175.65
3. 本期减少金额					
(1) 处置					
4. 期末余额	30,564,210.55			10,632,489.67	41,196,700.22
三、减值准备					
1. 期初余额					
2. 本期增加金额					
(1) 计提					
3. 本期减少金额					
(1) 处置					

4. 期末余额					
四、账面价值					
1. 期末账面价值	262,409,972.17			12,341,331.52	274,751,303.69
2. 期初账面价值	269,706,527.53			4,595,570.85	274,302,098.38

本期末通过公司内部研发形成的无形资产占无形资产余额的比例。

(2) 未办妥产权证书的土地使用权情况

单位：元

项目	账面价值	未办妥产权证书的原因
----	------	------------

其他说明：

(3) 无形资产的减值测试情况

适用 不适用

27、商誉

(1) 商誉账面原值

单位：元

被投资单位名称或形成商誉的事项	期初余额	本期增加		本期减少		期末余额
		企业合并形成的		处置		
合计						

(2) 商誉减值准备

单位：元

被投资单位名称或形成商誉的事项	期初余额	本期增加		本期减少		期末余额
		计提		处置		
合计						

(3) 商誉所在资产组或资产组组合的相关信息

名称	所属资产组或组合的构成及依据	所属经营分部及依据	是否与以前年度保持一致
----	----------------	-----------	-------------

资产组或资产组组合发生变化

名称	变化前的构成	变化后的构成	导致变化的客观事实及依据
----	--------	--------	--------------

其他说明

(4) 可收回金额的具体确定方法

可收回金额按公允价值减去处置费用后的净额确定

适用 不适用

可收回金额按预计未来现金流量的现值确定

适用 不适用

前述信息与以前年度减值测试采用的信息或外部信息明显不一致的差异原因

公司以前年度减值测试采用信息与当年实际情况明显不一致的差异原因

(5) 业绩承诺完成及对应商誉减值情况

形成商誉时存在业绩承诺且报告期或报告期上一期间处于业绩承诺期内

适用 不适用

其他说明：

28、长期待摊费用

单位：元

项目	期初余额	本期增加金额	本期摊销金额	其他减少金额	期末余额
房屋装修费	4,150,469.01	8,012.30	2,982,666.61		1,175,814.70
合计	4,150,469.01	8,012.30	2,982,666.61		1,175,814.70

其他说明：

29、递延所得税资产/递延所得税负债

(1) 未经抵销的递延所得税资产

单位：元

项目	期末余额		期初余额	
	可抵扣暂时性差异	递延所得税资产	可抵扣暂时性差异	递延所得税资产
资产减值准备	4,221,809.33	437,534.52	6,935,122.92	694,498.84
可抵扣亏损	40,651,960.37	10,162,990.09		
信用减值损失	38,579,246.47	3,896,525.28	36,018,759.79	3,603,300.14
限制性股票	77,549,278.85	7,754,927.89	108,306,353.04	10,830,635.30
递延收益	22,113,406.74	2,871,640.67	3,972,000.00	397,200.00
租赁负债	6,149,305.14	1,102,409.66	15,231,101.19	2,060,606.24
合计	189,265,006.90	26,226,028.11	170,463,336.94	17,586,240.52

(2) 未经抵销的递延所得税负债

单位：元

项目	期末余额		期初余额	
	应纳税暂时性差异	递延所得税负债	应纳税暂时性差异	递延所得税负债
交易性金融资产公允价值变动	64,362,584.70	6,450,429.78	18,378,615.13	1,837,861.52
固定资产一次性扣除	4,334,477.38	433,447.74	5,420,061.35	542,006.14
使用权资产	7,192,201.78	1,191,113.73	17,080,809.20	2,560,244.48
合计	75,889,263.86	8,074,991.25	40,879,485.68	4,940,112.14

(3) 以抵销后净额列示的递延所得税资产或负债

单位：元

项目	递延所得税资产和负债期末互抵金额	抵销后递延所得税资产或负债期末余额	递延所得税资产和负债期初互抵金额	抵销后递延所得税资产或负债期初余额
递延所得税资产	8,074,991.25	18,151,036.86	4,419,684.27	13,166,556.25
递延所得税负债	8,074,991.25		4,419,684.27	520,427.87

(4) 未确认递延所得税资产明细

单位：元

项目	期末余额	期初余额
可抵扣亏损	51,890,423.55	54,042,941.60
合计	51,890,423.55	54,042,941.60

(5) 未确认递延所得税资产的可抵扣亏损将于以下年度到期

单位：元

年份	期末金额	期初金额	备注
2024		1,064,028.24	
2025	19,332,313.01	20,422,537.36	
2026	23,145,634.99	23,145,634.99	
2027	9,410,741.01	9,410,741.01	
2028	1,734.54		
合计	51,890,423.55	54,042,941.60	

其他说明：

30、其他非流动资产

单位：元

项目	期末余额			期初余额		
	账面余额	减值准备	账面价值	账面余额	减值准备	账面价值
预付设备及模具款	2,064,700.87		2,064,700.87	10,895,276.52		10,895,276.52
无形资产预付款	829,322.25		829,322.25	652,765.23		652,765.23

预付平台费				365,887.72		365,887.72
合计	2,894,023.12		2,894,023.12	11,913,929.47		11,913,929.47

其他说明：

31、所有权或使用权受到限制的资产

单位：元

项目	期末				期初			
	账面余额	账面价值	受限类型	受限情况	账面余额	账面价值	受限类型	受限情况
货币资金	3,320,000.00	3,320,000.00	冻结	外汇期权交易产生的业务冻结	8,950,000.00	8,950,000.00	保证金	远期结售汇账户保证金、工程项目保函保证金
合计	3,320,000.00	3,320,000.00			8,950,000.00	8,950,000.00		

其他说明：

32、短期借款

(1) 短期借款分类

单位：元

项目	期末余额	期初余额
----	------	------

短期借款分类的说明：

(2) 已逾期未偿还的短期借款情况

本期末已逾期未偿还的短期借款总额为元，其中重要的已逾期未偿还的短期借款情况如下：

单位：元

借款单位	期末余额	借款利率	逾期时间	逾期利率
------	------	------	------	------

其他说明：

33、交易性金融负债

单位：元

项目	期末余额	期初余额
交易性金融负债	126,520.77	244,000.00
其中：		
远期结售汇	126,520.77	244,000.00
其中：		

合计	126,520.77	244,000.00
----	------------	------------

其他说明：

34、衍生金融负债

单位：元

项目	期末余额	期初余额
----	------	------

其他说明：

35、应付票据

单位：元

种类	期末余额	期初余额
----	------	------

本期末已到期未支付的应付票据总额为元，到期未付的原因为。

36、应付账款

(1) 应付账款列示

单位：元

项目	期末余额	期初余额
货款	296,469,012.63	273,105,218.76
工程及设备款	141,807,523.58	114,532,698.70
加工费	79,842,764.34	41,647,822.42
模具款	1,003,304.65	1,292,806.31
其他	113,780.00	217,029.40
合计	519,236,385.20	430,795,575.59

(2) 账龄超过1年或逾期的重要应付账款

单位：元

项目	期末余额	未偿还或结转的原因
----	------	-----------

其他说明：

37、其他应付款

单位：元

项目	期末余额	期初余额
其他应付款	25,672,637.67	67,716,260.11
合计	25,672,637.67	67,716,260.11

(1) 应付利息

单位：元

项目	期末余额	期初余额
----	------	------

重要的已逾期未支付的利息情况：

单位：元

借款单位	逾期金额	逾期原因
------	------	------

其他说明：

(2) 应付股利

单位：元

项目	期末余额	期初余额
----	------	------

其他说明，包括重要的超过 1 年未支付的应付股利，应披露未支付原因：

(3) 其他应付款

1) 按款项性质列示其他应付款

单位：元

项目	期末余额	期初余额
限制性股票回购义务		38,043,377.12
出口运杂费	5,420,936.81	8,920,070.12
押金及保证金	4,767,774.30	6,584,656.30
差旅费	2,643,263.09	5,941,391.24
出口信用保险费用	2,287,136.50	3,297,014.15
云平台租赁费用	991,027.00	780,537.04
市场推广及广告宣传费	3,430,552.39	914,460.51
其他	6,131,947.58	3,234,753.63
合计	25,672,637.67	67,716,260.11

2) 账龄超过 1 年或逾期的重要其他应付款

单位：元

项目	期末余额	未偿还或结转的原因
----	------	-----------

3) 按交易对手方归集的期末余额前五名的其他应付款情况

其他说明：

38、预收款项

(1) 预收款项列示

单位：元

项目	期末余额	期初余额
预收租金	15,029.32	23,744.61
合计	15,029.32	23,744.61

(2) 账龄超过 1 年或逾期的重要预收款项

单位：元

项目	期末余额	未偿还或结转的原因

单位：元

项目	变动金额	变动原因

39、合同负债

单位：元

项目	期末余额	期初余额
预收商品款	24,651,045.20	11,080,165.57
合计	24,651,045.20	11,080,165.57

账龄超过 1 年的重要合同负债

单位：元

项目	期末余额	未偿还或结转的原因

报告期内账面价值发生重大变动的金额和原因

单位：元

项目	变动金额	变动原因

40、应付职工薪酬

(1) 应付职工薪酬列示

单位：元

项目	期初余额	本期增加	本期减少	期末余额
一、短期薪酬	164,144,180.96	545,560,907.86	576,179,348.27	133,525,740.55
二、离职后福利-设定提存计划	188,073.28	52,576,647.86	52,478,361.75	286,359.39
三、辞退福利		5,160,692.50	889,984.00	4,270,708.50
合计	164,332,254.24	603,298,248.22	629,547,694.02	138,082,808.44

(2) 短期薪酬列示

单位：元

项目	期初余额	本期增加	本期减少	期末余额
1、工资、奖金、津贴	162,978,774.16	468,209,739.40	497,875,709.83	133,312,803.73

和补贴				
2、职工福利费		4,037,928.18	4,037,928.18	
3、社会保险费	175,258.06	24,412,598.94	24,416,995.18	170,861.82
其中：医疗保险费	140,778.71	21,367,471.60	21,369,407.84	138,842.47
工伤保险费	18,388.42	866,845.50	865,554.83	19,679.09
生育保险费	16,090.93	2,178,281.84	2,182,032.51	12,340.26
4、住房公积金	3,478.52	38,883,617.36	38,845,020.88	42,075.00
5、工会经费和职工教育经费	986,670.22	9,593,023.98	10,579,694.20	
6、董事会		424,000.00	424,000.00	
合计	164,144,180.96	545,560,907.86	576,179,348.27	133,525,740.55

(3) 设定提存计划列示

单位：元

项目	期初余额	本期增加	本期减少	期末余额
1、基本养老保险	176,917.16	50,950,459.47	50,859,089.60	268,287.03
2、失业保险费	11,156.12	1,626,188.39	1,619,272.15	18,072.36
合计	188,073.28	52,576,647.86	52,478,361.75	286,359.39

其他说明：

41、应交税费

单位：元

项目	期末余额	期初余额
增值税	365,726.07	
企业所得税	8,428,108.79	11,685,429.66
个人所得税	2,433,190.32	1,079,121.81
城市维护建设税	2,450,772.12	2,268,569.76
教育费附加	1,050,330.91	972,244.19
地方教育费附加	700,220.61	648,162.79
房产税	5,396,359.53	1,848,345.26
土地使用税	215,858.14	215,858.14
印花税	605,980.76	584,439.87
合计	21,646,547.25	19,302,171.48

其他说明：

42、持有待售负债

单位：元

项目	期末余额	期初余额
----	------	------

其他说明：

43、一年内到期的非流动负债

单位：元

项目	期末余额	期初余额
一年内到期的租赁负债	3,110,503.52	8,682,920.68
合计	3,110,503.52	8,682,920.68

其他说明：

44、其他流动负债

单位：元

项目	期末余额	期初余额
待转销项税额	1,800,659.43	407,755.50
合计	1,800,659.43	407,755.50

短期应付债券的增减变动：

单位：元

债券名称	面值	票面利率	发行日期	债券期限	发行金额	期初余额	本期发行	按面值计提利息	溢折价摊销	本期偿还		期末余额	是否违约
合计													

其他说明：

45、长期借款

(1) 长期借款分类

单位：元

项目	期末余额	期初余额
----	------	------

长期借款分类的说明：

其他说明，包括利率区间：

46、应付债券

(1) 应付债券

单位：元

项目	期末余额	期初余额
----	------	------

(2) 应付债券的增减变动（不包括划分为金融负债的优先股、永续债等其他金融工具）

单位：元

债券名称	面值	票面利率	发行日期	债券期限	发行金额	期初余额	本期发行	按面值计提利息	溢折价摊销	本期偿还		期末余额	是否违约
合计		---											---

(3) 可转换公司债券的说明

(4) 划分为金融负债的其他金融工具说明

期末发行在外的优先股、永续债等其他金融工具基本情况

期末发行在外的优先股、永续债等金融工具变动情况表

单位：元

发行在外的金融工具	期初		本期增加		本期减少		期末	
	数量	账面价值	数量	账面价值	数量	账面价值	数量	账面价值

其他金融工具划分为金融负债的依据说明

其他说明：

47、租赁负债

单位：元

项目	期末余额	期初余额
租赁付款额	6,552,273.64	15,965,829.61
减：未确认融资费用	-402,968.50	-734,728.42
减：一年内到期的租赁负债	-3,110,503.52	-8,682,920.68
合计	3,038,801.62	6,548,180.51

其他说明：

48、长期应付款

单位：元

项目	期末余额	期初余额
----	------	------

(1) 按款项性质列示长期应付款

单位：元

项目	期末余额	期初余额
----	------	------

其他说明：

(2) 专项应付款

单位：元

项目	期初余额	本期增加	本期减少	期末余额	形成原因
----	------	------	------	------	------

其他说明：

49、长期应付职工薪酬

(1) 长期应付职工薪酬表

单位：元

项目	期末余额	期初余额
----	------	------

(2) 设定受益计划变动情况

设定受益计划义务现值：

单位：元

项目	本期发生额	上期发生额
----	-------	-------

计划资产：

单位：元

项目	本期发生额	上期发生额
----	-------	-------

设定受益计划净负债（净资产）

单位：元

项目	本期发生额	上期发生额
----	-------	-------

设定受益计划的内容及与之相关风险、对公司未来现金流量、时间和不确定性的影响说明：

设定受益计划重大精算假设及敏感性分析结果说明：

其他说明：

50、预计负债

单位：元

项目	期末余额	期初余额	形成原因
----	------	------	------

其他说明，包括重要预计负债的相关重要假设、估计说明：

51、递延收益

单位：元

项目	期初余额	本期增加	本期减少	期末余额	形成原因
政府补助	3,972,000.00	21,400,000.00	3,258,593.26	22,113,406.74	政府补助
合计	3,972,000.00	21,400,000.00	3,258,593.26	22,113,406.74	

其他说明：

52、其他非流动负债

单位：元

项目	期末余额	期初余额
----	------	------

其他说明：

53、股本

单位：元

	期初余额	本次变动增减(+、-)					期末余额
		发行新股	送股	公积金转股	其他	小计	
股份总数	901,623,135.00	2,098,096.00		360,649,253.00	-555,282.00	362,192,067.00	1,263,815,202.00

其他说明：

54、其他权益工具

(1) 期末发行在外的优先股、永续债等其他金融工具基本情况

(2) 期末发行在外的优先股、永续债等金融工具变动情况表

单位：元

发行在外的金融工具	期初		本期增加		本期减少		期末	
	数量	账面价值	数量	账面价值	数量	账面价值	数量	账面价值

其他权益工具本期增减变动情况、变动原因说明，以及相关会计处理的依据：

其他说明：

55、资本公积

单位：元

项目	期初余额	本期增加	本期减少	期末余额
资本溢价（股本溢价）	898,916,568.46	237,089,289.70	371,175,837.00	764,830,021.16
其他资本公积	228,918,849.73	43,551,563.42	182,958,412.90	89,512,000.25
合计	1,127,835,418.19	280,640,853.12	554,134,249.90	854,342,021.41

其他说明，包括本期增减变动情况、变动原因说明：

(1) 资本公积-股本溢价本期增加 237,089,289.70 元，包括 2022 年限制性股票激励计划首次授予行权增加 54,130,876.80 元，限制性股票解禁对应原等待期内确认的其他资本公积转入股本溢价 182,958,412.90 元；

(2) 资本公积-股本溢价本期减少 371,175,837.00 元，包括资本公积转增股本 360,649,253.00 元，公司员工持有的限制性股票回购和解禁影响金额 10,526,584.00 元；

(3) 资本公积-其他资本公积本年增加 43,551,563.42 元，系本公司实施股权激励计划影响所致，本期股权激励费用摊销确认其他资本公积 43,551,563.42 元；

56、库存股

单位：元

项目	期初余额	本期增加	本期减少	期末余额
库存股	62,205,138.15	99,989,494.39	38,205,179.80	123,989,452.74
合计	62,205,138.15	99,989,494.39	38,205,179.80	123,989,452.74

其他说明，包括本期增减变动情况、变动原因说明：

(1) 库存股本年增加 99,989,494.39 元，系本公司实施 2023 年事业合伙人持股计划所购买和持有公司的股票，股票来源为通过二级市场购买（包括但不限于竞价交易、大宗交易），截至本期末公司通过集中竞价交易方式累计回购股份 2,174,560 股，占公司目前总股本的 0.17%；

(2) 库存股本年减少 11,081,866.00 元，系回购注销限制性股票 555,282 股，相应注销库存股 11,081,866.00 元；

(3) 库存股本年减少 27,123,313.80 元，系解禁流通部分股票 1,359,078 股，相应注销库存股 27,123,313.80 元。

57、其他综合收益

单位：元

项目	期初余额	本期发生额	期末余额
----	------	-------	------

		本期所得税 前发生额	减：前期 计入其 他综合 收益 当期转 入损益	减：前期 计入其 他综合 收益 当期转 入留存 收益	减：所得 税费用	税后归属于 母公司	税后归 属于少 数股东	
二、将重 分类进 损益的 其他综 合收益	199,645.36	-26,648.32				-26,648.32		172,997.04
外币 财务报 表折算 差额	199,645.36	-26,648.32				-26,648.32		172,997.04
其他综 合收益 合计	199,645.36	-26,648.32				-26,648.32		172,997.04

其他说明，包括对现金流量套期损益的有效部分转为被套期项目初始确认金额调整：

58、专项储备

单位：元

项目	期初余额	本期增加	本期减少	期末余额
----	------	------	------	------

其他说明，包括本期增减变动情况、变动原因说明：

59、盈余公积

单位：元

项目	期初余额	本期增加	本期减少	期末余额
法定盈余公积	451,155,705.00	180,751,896.00		631,907,601.00
合计	451,155,705.00	180,751,896.00		631,907,601.00

盈余公积说明，包括本期增减变动情况、变动原因说明：

说明：本期盈余公积增加系本公司按《公司法》及本公司章程有关规定，按本期净利润 10% 提取，法定盈余公积累计金额达到注册资本的 50% 后不再提取。

60、未分配利润

单位：元

项目	本期	上期
调整前上期末未分配利润	5,472,259,363.62	4,015,624,578.76
调整后期初未分配利润	5,472,259,363.62	4,015,624,578.76
加：本期归属于母公司所有者的净利润	2,010,224,545.51	2,177,247,324.11
减：提取法定盈余公积	180,751,896.00	
应付普通股股利	1,803,340,392.90	721,849,128.00

加：其他	1,090,732.50	1,236,588.75
期末未分配利润	5,499,482,352.73	5,472,259,363.62

调整期初未分配利润明细：

- 1)、由于《企业会计准则》及其相关新规定进行追溯调整，影响期初未分配利润 0.00 元。
- 2)、由于会计政策变更，影响期初未分配利润 0.00 元。
- 3)、由于重大会计差错更正，影响期初未分配利润 0.00 元。
- 4)、由于同一控制导致的合并范围变更，影响期初未分配利润 0.00 元。
- 5)、其他调整合计影响期初未分配利润 0.00 元。

61、营业收入和营业成本

单位：元

项目	本期发生额		上期发生额	
	收入	成本	收入	成本
主营业务	4,333,528,304.23	1,480,460,427.82	4,805,357,572.65	1,774,018,355.63
其他业务	14,508,845.97	10,034,403.33	5,196,530.31	5,345,165.32
合计	4,348,037,150.20	1,490,494,831.15	4,810,554,102.96	1,779,363,520.95

经审计扣除非经常损益前后净利润孰低是否为负值

是 否

营业收入、营业成本的分解信息：

单位：元

合同分类	分部 1		分部 2				合计	
	营业收入	营业成本	营业收入	营业成本	营业收入	营业成本	营业收入	营业成本
业务类型								
其中：								
按经营地区分类								
其中：								
美洲	1,727,349,643.54	548,316,465.12					1,727,349,643.54	548,316,465.12
欧洲	1,755,432,925.03	608,662,171.63					1,755,432,925.03	608,662,171.63
其他地区	865,254,581.63	333,516,194.40					865,254,581.63	333,516,194.40
市场或客户类型								
其中：								
合同类型								
其中：								
按商品转让的时间分类								
其中：								

按合同期限分类								
其中:								
按销售渠道分类								
其中:								
合计	4,348,037,150.20	1,490,494,831.15					4,348,037,150.20	1,490,494,831.15

与履约义务相关的信息:

项目	履行履约义务的时间	重要的支付条款	公司承诺转让商品的性质	是否为主要责任人	公司承担的预期将退还给客户的款项	公司提供的质量保证类型及相关义务
----	-----------	---------	-------------	----------	------------------	------------------

其他说明

与分摊至剩余履约义务的交易价格相关的信息:

本报告期末已签订合同、但尚未履行或尚未履行完毕的履约义务所对应的收入金额为 0.00 元,其中,元预计将于年度确认收入,元预计将于年度确认收入,元预计将于年度确认收入。

合同中可变对价相关信息:

重大合同变更或重大交易价格调整

单位:元

项目	会计处理方法	对收入的影响金额
----	--------	----------

其他说明:

62、税金及附加

单位:元

项目	本期发生额	上期发生额
城市维护建设税	21,881,167.46	26,222,032.24
教育费附加	9,377,643.19	11,238,013.82
房产税	7,526,063.08	4,271,298.69
土地使用税	431,716.28	350,330.19
印花税	2,004,351.07	1,857,076.65
地方教育费附加	6,251,762.13	7,492,009.21
合计	47,472,703.21	51,430,760.80

其他说明:

63、管理费用

单位：元

项目	本期发生额	上期发生额
职工薪酬	75,451,843.52	70,165,916.63
折旧及摊销费	20,013,005.42	16,098,796.44
股权激励报酬	7,487,700.30	5,069,414.13
办公费	6,420,635.33	4,318,210.29
中介机构费	5,639,724.74	4,903,385.34
内部领用	4,619,746.69	2,783,103.49
水电费	2,024,151.41	1,253,705.43
人事费	791,020.33	1,615,712.70
差旅、交通费	772,188.86	513,461.83
租赁费	347,248.24	947,101.41
其他费用	9,366,317.65	3,918,338.24
合计	132,933,582.49	111,587,145.93

其他说明：

64、销售费用

单位：元

项目	本期发生额	上期发生额
职工薪酬	148,640,163.15	145,605,042.88
差旅、交通费	43,858,164.41	29,479,644.63
市场宣传推广费	16,412,144.68	9,037,846.47
保险费	10,326,326.67	14,911,712.76
股权激励报酬	7,679,689.56	16,590,111.79
其他费用	48,885,378.02	39,959,507.34
合计	275,801,866.49	255,583,865.87

其他说明：

65、研发费用

单位：元

项目	本期发生额	上期发生额
职工薪酬	379,210,708.21	342,043,490.21
折旧及摊销费	30,016,832.19	29,020,807.73
股权激励费用	28,384,173.56	63,870,174.27
差旅、交通费	15,989,408.95	8,343,383.59
检测、设计、认证、专利费	13,512,520.79	17,465,869.80
研发领料	10,885,868.31	10,783,403.10
办公费	3,140,342.22	3,861,741.58
水电费	2,955,801.88	2,922,691.55
其他费用	14,976,909.29	17,332,570.24
合计	499,072,565.40	495,644,132.07

其他说明：

66、财务费用

单位：元

项目	本期发生额	上期发生额
利息收入	-6,711,273.45	-3,226,914.02
汇兑损益	-34,210,601.84	-123,709,827.73
手续费及其他	3,897,910.29	2,008,191.21
利息支出	804,927.90	719,319.51
租赁负债利息支出	406,086.20	702,887.13
合计	-35,812,950.90	-123,506,343.90

其他说明：

67、其他收益

单位：元

产生其他收益的来源	本期发生额	上期发生额
企业研发费用补助	9,250,000.00	5,350,000.00
出口信用保险补助	7,904,751.00	4,250,051.00
增产增效奖	5,119,995.45	
服务外包于服务贸易奖励	3,000,000.00	
海洋项目	2,880,000.00	
应届生社保补贴	1,982,904.46	1,929,234.61
企业增产增效奖励	1,609,000.00	4,190,634.00
厦门市质量奖	1,500,000.00	
标准化战略奖励	1,000,000.00	
集成电路补贴	854,800.00	
自主招工招才	624,000.00	200,000.00
稳岗补贴	595,664.72	782,537.30
规上奖励	550,000.00	
个税手续费返还	525,064.83	191,638.55
绿色制造及循环经济示范点和资产相关的政府补助	500,000.00	500,000.00
火炬管委会奖励及扶持资金	378,593.26	
节能降耗扶持资金	271,600.00	
扶持基金	200,000.00	
其他零星补助	200,000.00	
其他零星补助	158,233.01	478,439.65
社会保险补贴	83,921.40	
产品责任险补贴	50,000.00	
研发费用补助	48,000.00	
科研协作费	45,000.00	70,754.72
质量品牌 and 标准		800,000.00
芯片补贴		1,000,000.00
项目资助		738,400.00
市科技计划重大项目补助		864,000.00
两税奖励		1,552,153.75
湖里区科技奖励		50,000.00
国家质量标杆		300,000.00
服务型制造示范奖励		1,000,000.00
服务外包与服务贸易奖励		2,713,600.00
扶持资金		200,000.00
博士后科研工作站补助		1,000,000.00

68、净敞口套期收益

单位：元

项目	本期发生额	上期发生额
----	-------	-------

其他说明：

69、公允价值变动收益

单位：元

产生公允价值变动收益的来源	本期发生额	上期发生额
交易性金融资产	45,866,490.34	-29,130,116.48
其中：衍生金融工具产生的公允价值变动收益	45,866,490.34	-29,130,116.48
交易性金融负债	117,479.23	
合计	45,983,969.57	-29,130,116.48

其他说明：

70、投资收益

单位：元

项目	本期发生额	上期发生额
权益法核算的长期股权投资收益	-407,784.07	2,703,551.18
理财产品收益	169,091,415.43	139,953,231.17
远期结售汇处置收益	-9,537,900.00	-1,003,400.00
合计	159,145,731.36	141,653,382.35

其他说明：

71、信用减值损失

单位：元

项目	本期发生额	上期发生额
其他应收款坏账损失	-272,371.35	-132,613.39
应收账款坏账损失	-2,288,115.33	-1,055,547.29
合计	-2,560,486.68	-1,188,160.68

其他说明：

72、资产减值损失

单位：元

项目	本期发生额	上期发生额
----	-------	-------

一、存货跌价损失及合同履约成本减值损失	-2,341,628.04	-2,754,789.17
合计	-2,341,628.04	-2,754,789.17

其他说明：

73、资产处置收益

单位：元

资产处置收益的来源	本期发生额	上期发生额
固定资产处置利得或损失	-820.39	-131,905.57

74、营业外收入

单位：元

项目	本期发生额	上期发生额	计入当期非经常性损益的金额
其他	1,140,172.44	625,435.10	1,140,172.44
无需支付款项	1,734,842.73		1,734,842.73
合计	2,875,015.17	625,435.10	2,875,015.17

其他说明：

75、营业外支出

单位：元

项目	本期发生额	上期发生额	计入当期非经常性损益的金额
对外捐赠		2,024,836.53	
非流动资产毁损报废损失	128,800.67		128,800.67
其他	90,060.99	74,449.69	90,060.99
合计	218,861.66	2,099,286.22	218,861.66

其他说明：

76、所得税费用

(1) 所得税费用表

单位：元

项目	本期发生额	上期发生额
当期所得税费用	175,569,362.79	204,304,280.76
递延所得税费用	-5,504,908.48	-6,377,287.86
合计	170,064,454.31	197,926,992.90

(2) 会计利润与所得税费用调整过程

单位：元

项目	本期发生额
利润总额	2,180,288,999.82
按法定/适用税率计算的所得税费用	218,028,899.98
子公司适用不同税率的影响	-5,395,910.65
调整以前期间所得税的影响	2,332,896.48
不可抵扣的成本、费用和损失的影响	263,006.51
使用前期未确认递延所得税资产的可抵扣亏损的影响	-538,563.15
本期未确认递延所得税资产的可抵扣暂时性差异或可抵扣亏损的影响	433.63
研究开发费加成扣除的纳税影响	-44,667,086.90
权益法核算的合营企业和联营企业损益	40,778.41
所得税费用	170,064,454.31

其他说明：

77、其他综合收益

详见附注第十节、七、57。

78、现金流量表项目

(1) 与经营活动有关的现金

收到的其他与经营活动有关的现金

单位：元

项目	本期发生额	上期发生额
政府补助款	57,472,934.87	30,555,805.03
利息收入	6,711,273.45	3,226,914.02
保证金	8,950,000.00	
其他	4,953,549.83	12,824,063.43
合计	78,087,758.15	46,606,782.48

收到的其他与经营活动有关的现金说明：

支付的其他与经营活动有关的现金

单位：元

项目	本期发生额	上期发生额
销售费用、管理费用中现金支出、财务费用中银行手续费等	250,493,285.39	242,555,277.12
往来款	6,628,933.51	4,398,748.99
保证金		8,950,000.00
冻结资金	3,320,000.00	
合计	260,442,218.90	255,904,026.11

支付的其他与经营活动有关的现金说明：

(2) 与投资活动有关的现金

收到的其他与投资活动有关的现金

单位：元

项目	本期发生额	上期发生额
----	-------	-------

收到的重要的与投资活动有关的现金

单位：元

项目	本期发生额	上期发生额
收回理财产品投资款	9,853,251,109.99	13,446,169,477.31
合计	9,853,251,109.99	13,446,169,477.31

收到的其他与投资活动有关的现金说明：

支付的其他与投资活动有关的现金

单位：元

项目	本期发生额	上期发生额
----	-------	-------

支付的重要的与投资活动有关的现金

单位：元

项目	本期发生额	上期发生额
购买理财产品投资	9,817,001,137.44	14,108,382,021.19
合计	9,817,001,137.44	14,108,382,021.19

支付的其他与投资活动有关的现金说明：

(3) 与筹资活动有关的现金

收到的其他与筹资活动有关的现金

单位：元

项目	本期发生额	上期发生额
限制性股票解禁	56,228,972.80	
合计	56,228,972.80	

收到的其他与筹资活动有关的现金说明：

支付的其他与筹资活动有关的现金

单位：元

项目	本期发生额	上期发生额
支付合伙人激励基金	99,989,494.39	24,000,000.00
股权激励回购款	10,796,061.40	14,599,515.71
租赁负债付款额	9,340,515.90	5,048,812.64
合计	120,126,071.69	43,648,328.35

支付的其他与筹资活动有关的现金说明：

筹资活动产生的各项负债变动情况

适用 不适用

(4) 以净额列报现金流量的说明

项目	相关事实情况	采用净额列报的依据	财务影响
----	--------	-----------	------

(5) 不涉及当期现金收支、但影响企业财务状况或在未来可能影响企业现金流量的重大活动及财务影响

79、现金流量表补充资料

(1) 现金流量表补充资料

单位：元

补充资料	本期金额	上期金额
1. 将净利润调节为经营活动现金流量		
净利润	2,010,224,545.51	2,177,660,031.25
加：资产减值准备	4,902,114.72	3,942,949.85
固定资产折旧、油气资产折耗、生产性生物资产折旧	53,122,446.60	45,329,506.10
使用权资产折旧	12,431,295.22	12,711,582.35
无形资产摊销	10,633,175.65	10,256,104.66
长期待摊费用摊销	2,982,666.61	3,496,986.84
处置固定资产、无形资产和其他长期资产的损失（收益以“－”号填列）	820.39	131,905.57
固定资产报废损失（收益以“－”号填列）	128,800.67	55,399.54
公允价值变动损失（收益以“－”号填列）	-45,983,969.57	29,130,116.48
财务费用（收益以“－”号填列）	-32,972,939.42	-122,512,709.88
投资损失（收益以“－”号填列）	-159,145,731.36	-141,653,382.35
递延所得税资产减少（增加以“－”号填列）	-4,984,480.61	-3,863,037.64
递延所得税负债增加（减少以“－”号填列）	-520,427.87	-2,514,250.22
存货的减少（增加以“－”号填列）	-165,309,525.98	163,440,374.87
经营性应收项目的减少（增加以“－”号填列）	-83,948,308.23	-196,131,737.01
经营性应付项目的增加（减少	156,785,539.29	57,820,402.85

以“-”号填列)		
其他	43,551,563.42	85,529,700.19
经营活动产生的现金流量净额	1,801,897,585.04	2,122,829,943.45
2. 不涉及现金收支的重大投资和筹资活动		
债务转为资本		
一年内到期的可转换公司债券		
融资租入固定资产		
3. 现金及现金等价物净变动情况:		
现金的期末余额	399,888,818.98	422,236,114.26
减: 现金的期初余额	422,236,114.26	170,799,456.62
加: 现金等价物的期末余额		
减: 现金等价物的期初余额		
现金及现金等价物净增加额	-22,347,295.28	251,436,657.64

(2) 本期支付的取得子公司的现金净额

单位: 元

	金额
其中:	
其中:	
其中:	

其他说明:

(3) 本期收到的处置子公司的现金净额

单位: 元

	金额
其中:	
其中:	
其中:	

其他说明:

(4) 现金和现金等价物的构成

单位: 元

项目	期末余额	期初余额
一、现金	399,888,818.98	422,236,114.26
其中: 库存现金	33,662.40	72,906.56
可随时用于支付的银行存款	399,850,808.68	422,163,207.70
可随时用于支付的其他货币资金	4,347.90	

三、期末现金及现金等价物余额	399,888,818.98	422,236,114.26
----------------	----------------	----------------

(5) 使用范围受限但仍属于现金及现金等价物列示的情况

单位：元

项目	本期金额	上期金额	仍属于现金及现金等价物的理由
----	------	------	----------------

(6) 不属于现金及现金等价物的货币资金

单位：元

项目	本期金额	上期金额	不属于现金及现金等价物的理由
银行存款	3,320,000.00		外汇期权账户冻结资金
银行存款	62,876.71		定期存款应收利息
其他货币资金		3,950,000.00	购买远期结汇存入的保证金
其他货币资金		5,000,000.00	工程项目款保函保证金
合计	3,382,876.71	8,950,000.00	

其他说明：

(7) 其他重大活动说明

80、所有者权益变动表项目注释

说明对上年年末余额进行调整的“其他”项目名称及调整金额等事项：

81、外币货币性项目

(1) 外币货币性项目

单位：元

项目	期末外币余额	折算汇率	期末折算人民币余额
货币资金			
其中：美元	10,650,907.14	7.0827	75,437,180.00
欧元	5,177,292.79	7.8592	40,689,379.50
港币			
英镑	310.57	9.0411	2,807.89
澳大利亚元	566.24	4.8484	2,745.36
新台币元	1,000.00	0.2314	231.40
日本日圆	102,041,655.00	0.0502	5,123,817.62
应收账款			
其中：美元	115,547,581.52	7.0827	818,388,855.63
欧元	403,667.66	7.8592	3,172,504.87

港币			
英镑	5,396.01	9.0411	48,785.87
长期借款			
其中：美元			
欧元			
港币			
其他应收款			
美元	151,384.02	7.0827	1,072,207.60
欧元	69,076.73	7.8592	542,887.84
英镑	25,246.06	9.0411	228,252.15
港币			
韩国币	280,000.00	0.0055	1,540.00
阿联酋迪拉姆币	450.00	1.9326	869.67
南非币	2,680.00	0.3819	1,023.49
加元	35.00	5.3673	187.86
新西兰元	710.00	4.4991	3,194.36
印度卢比	19,940.00	0.0855	1,704.87

其他说明：

(2) 境外经营实体说明，包括对于重要的境外经营实体，应披露其境外主要经营地、记账本位币及选择依据，记账本位币发生变化的还应披露原因。

适用 不适用

82、租赁

(1) 本公司作为承租方

适用 不适用

未纳入租赁负债计量的可变租赁付款额

适用 不适用

简化处理的短期租赁或低价值资产的租赁费用

适用 不适用

项目	2023 年度金额
本期计入当期损益的采用简化处理的短期租赁费用	1,814,437.00
租赁负债的利息费用	406,086.20
与租赁相关的总现金流量	11,302,319.25

涉及售后租回交易的情况

(2) 本公司作为出租方

作为出租人的经营租赁

适用 不适用

单位：元

项目	租赁收入	其中：未计入租赁收款额的可变租赁付款额相关的收入
租赁收入	10,420,663.04	0.00
合计	10,420,663.04	0.00

作为出租人的融资租赁

适用 不适用

未来五年每年未折现租赁收款额

适用 不适用

未折现租赁收款额与租赁投资净额的调节表

(3) 作为生产商或经销商确认融资租赁销售损益

适用 不适用

83、其他

八、研发支出

单位：元

项目	本期发生额	上期发生额
人工费	407,594,881.77	405,913,664.48
材料费	10,885,868.31	10,783,403.10
折旧费	30,016,832.19	29,020,807.73
其他费用	50,574,983.13	49,926,256.76
合计	499,072,565.40	495,644,132.07
其中：费用化研发支出	499,072,565.40	495,644,132.07

1、符合资本化条件的研发项目

单位：元

项目	期初余额	本期增加金额			本期减少金额			期末余额
		内部开发支出	其他		确认为无形资产	转入当期损益		
合计								

重要的资本化研发项目

项目	研发进度	预计完成时间	预计经济利益产生方式	开始资本化的时点	开始资本化的具体依据

开发支出减值准备

单位：元

项目	期初余额	本期增加	本期减少	期末余额	减值测试情况
----	------	------	------	------	--------

2、重要外购在研项目

项目名称	预期产生经济利益的方式	资本化或费用化的判断标准和具体依据
------	-------------	-------------------

其他说明：

九、合并范围的变更

1、非同一控制下企业合并

(1) 本期发生的非同一控制下企业合并

单位：元

被购买方名称	股权取得时点	股权取得成本	股权取得比例	股权取得方式	购买日	购买日的确定依据	购买日至期末被购买方的收入	购买日至期末被购买方的净利润	购买日至期末被购买方的现金流
--------	--------	--------	--------	--------	-----	----------	---------------	----------------	----------------

其他说明：

(2) 合并成本及商誉

单位：元

合并成本	
--现金	
--非现金资产的公允价值	
--发行或承担的债务的公允价值	
--发行的权益性证券的公允价值	
--或有对价的公允价值	
--购买日之前持有的股权于购买日的公允价值	
--其他	
合并成本合计	
减：取得的可辨认净资产公允价值份额	
商誉/合并成本小于取得的可辨认净资产公允价值份额的金额	

合并成本公允价值的确定方法：

或有对价及其变动的说明

大额商誉形成的主要原因：

其他说明：

(3) 被购买方于购买日可辨认资产、负债

单位：元

	购买日公允价值	购买日账面价值
资产：		
货币资金		
应收款项		
存货		
固定资产		
无形资产		
负债：		
借款		
应付款项		
递延所得税负债		
净资产		
减：少数股东权益		
取得的净资产		

可辨认资产、负债公允价值的确定方法：

企业合并中承担的被购买方的或有负债：

其他说明：

(4) 购买日之前持有的股权按照公允价值重新计量产生的利得或损失

是否存在通过多次交易分步实现企业合并并且在报告期内取得控制权的交易

是 否

(5) 购买日或合并当期期末无法合理确定合并对价或被购买方可辨认资产、负债公允价值的相关说明

(6) 其他说明

2、同一控制下企业合并

(1) 本期发生的同一控制下企业合并

单位：元

被合并方名称	企业合并中取得的权益比例	构成同一控制下企业合并的依据	合并日	合并日的确定依据	合并当期期初至合并日被合并方的收入	合并当期期初至合并日被合并方的净利润	比较期间被合并方的收入	比较期间被合并方的净利润

其他说明：

(2) 合并成本

单位：元

合并成本	
--现金	
--非现金资产的账面价值	
--发行或承担的债务的账面价值	
--发行的权益性证券的面值	
--或有对价	

或有对价及其变动的说明：

其他说明：

(3) 合并日被合并方资产、负债的账面价值

单位：元

	合并日	上期期末
资产：		
货币资金		
应收款项		
存货		
固定资产		
无形资产		
负债：		
借款		
应付款项		
净资产		
减：少数股东权益		

取得的净资产		
--------	--	--

企业合并中承担的被合并方的或有负债：

其他说明：

3、反向购买

交易基本信息、交易构成反向购买的依据、上市公司保留的资产、负债是否构成业务及其依据、合并成本的确定、按照权益性交易处理时调整权益的金额及其计算：

4、处置子公司

本期是否存在丧失子公司控制权的交易或事项

是 否

是否存在通过多次交易分步处置对子公司投资且在本期丧失控制权的情形

是 否

5、其他原因的合并范围变动

说明其他原因导致的合并范围变动（如，新设子公司、清算子公司等）及其相关情况：

本期纳入合并范围的子公司新增 2 家，具体情况如下：

公司名称	本公司股权比例 (%)	成立日期	注册地	法人代表	业务性质	注册资本 (万元)
厦门易声听力技术有限公司	100.00	2023 年 6 月 6 日	厦门	陈智松	科技推广和应用服务	3,000.00
AIXCOM TECHNOLOGY PTE. LTD.	100.00	2023 年 9 月 22 日	新加坡		统一通讯终端的销售等	7,181.10

6、其他

十、在其他主体中的权益

1、在子公司中的权益

(1) 企业集团的构成

单位：元

子公司名称	注册资本	主要经营地	注册地	业务性质	持股比例		取得方式
					直接	间接	
Yealink (US A) Network Technology Co., Ltd	1,288,384.40	美国	美国	统一通讯终端的销售等	100.00%		投资设立
Yealink (Europe) Network Technology B.V.		荷兰	荷兰	统一通讯终端的销售等	100.00%		投资设立
AIXCOM TECHNOLOGY PTE. LTD	71,811,000.00	新加坡	新加坡	统一通讯终端的销售等	100.00%		投资设立
厦门亿联软件有限公司	70,000,000.00	厦门	厦门	软件开发、信息系统集成服务	100.00%		投资设立
厦门亿联通讯技术有限公司	350,000,000.00	厦门	厦门	统一通讯终端的销售等	100.00%		投资设立
厦门易声听力技术有限公司	30,000,000.00	厦门	厦门	科技推广和应用服务	100.00%		投资设立

单位：元

在子公司的持股比例不同于表决权比例的说明：

持有半数或以下表决权但仍控制被投资单位、以及持有半数以上表决权但不控制被投资单位的依据：

对于纳入合并范围的重要的结构化主体，控制的依据：

确定公司是代理人还是委托人的依据：

其他说明：

(2) 重要的非全资子公司

单位：元

子公司名称	少数股东持股比例	本期归属于少数股东的损益	本期向少数股东宣告分派的股利	期末少数股东权益余额

子公司少数股东的持股比例不同于表决权比例的说明：

其他说明：

(3) 重要非全资子公司的主要财务信息

单位：元

子公司名称	期末余额						期初余额					
	流动资产	非流动资产	资产合计	流动负债	非流动负债	负债合计	流动资产	非流动资产	资产合计	流动负债	非流动负债	负债合计

单位：元

子公司名称	本期发生额				上期发生额			
	营业收入	净利润	综合收益总额	经营活动现金流量	营业收入	净利润	综合收益总额	经营活动现金流量

其他说明：

(4) 使用企业集团资产和清偿企业集团债务的重大限制

(5) 向纳入合并财务报表范围的结构化主体提供的财务支持或其他支持

其他说明：

2、在子公司的所有者权益份额发生变化且仍控制子公司的交易

(1) 在子公司所有者权益份额发生变化的情况说明

(2) 交易对于少数股东权益及归属于母公司所有者权益的影响

单位：元

购买成本/处置对价	
— 现金	
— 非现金资产的公允价值	
购买成本/处置对价合计	
减：按取得/处置的股权比例计算的子公司净资产份额	
差额	
其中：调整资本公积	
调整盈余公积	
调整未分配利润	

其他说明：

3、在合营安排或联营企业中的权益

(1) 重要的合营企业或联营企业

合营企业或联营企业名称	主要经营地	注册地	业务性质	持股比例		对合营企业或联营企业投资的会计处理方法
				直接	间接	
厦门凯泰亿联投资管理有限公司	厦门	厦门	投资管理	30.00%		权益法
厦门亿联凯泰人工智能创业投资合伙企业(有限合伙)	厦门	厦门	创业投资	35.00%	0.10%	权益法
厦门亿联凯泰数字创业投资合伙企业(有限合伙)	厦门	厦门	创业投资	48.08%	2.31%	权益法

在合营企业或联营企业的持股比例不同于表决权比例的说明:

持有 20%以下表决权但具有重大影响,或者持有 20%或以上表决权但不具有重大影响的依据:

(2) 重要合营企业的主要财务信息

单位:元

	期末余额/本期发生额	期初余额/上期发生额
流动资产		
其中:现金和现金等价物		
非流动资产		
资产合计		
流动负债		
非流动负债		
负债合计		
少数股东权益		
归属于母公司股东权益		
按持股比例计算的净资产份额		
调整事项		
--商誉		
--内部交易未实现利润		
--其他		
对合营企业权益投资的账面价值		
存在公开报价的合营企业权益投资的		

公允价值		
营业收入		
财务费用		
所得税费用		
净利润		
终止经营的净利润		
其他综合收益		
综合收益总额		
本年度收到的来自合营企业的股利		

其他说明：

(3) 重要联营企业的主要财务信息

单位：元

	期末余额/本期发生额	期初余额/上期发生额
流动资产		
非流动资产		
资产合计		
流动负债		
非流动负债		
负债合计		
少数股东权益		
归属于母公司股东权益		
按持股比例计算的净资产份额		
调整事项		
--商誉		
--内部交易未实现利润		
--其他		
对联营企业权益投资的账面价值		
存在公开报价的联营企业权益投资的公允价值		
营业收入		
净利润		
终止经营的净利润		
其他综合收益		
综合收益总额		
本年度收到的来自联营企业的股利		

其他说明：

(4) 不重要的合营企业和联营企业的汇总财务信息

单位：元

	期末余额/本期发生额	期初余额/上期发生额
合营企业：		
下列各项按持股比例计算的合计数		
联营企业：		
下列各项按持股比例计算的合计数		

其他说明：

(5) 合营企业或联营企业向本公司转移资金的能力存在重大限制的说明

(6) 合营企业或联营企业发生的超额亏损

单位：元

合营企业或联营企业名称	累积未确认前期累计的损失	本期未确认的损失（或本期分享的净利润）	本期末累积未确认的损失

其他说明：

(7) 与合营企业投资相关的未确认承诺

(8) 与合营企业或联营企业投资相关的或有负债

4、重要的共同经营

共同经营名称	主要经营地	注册地	业务性质	持股比例/享有的份额	
				直接	间接

在共同经营中的持股比例或享有的份额不同于表决权比例的说明：

共同经营为单独主体的，分类为共同经营的依据：

其他说明：

5、在未纳入合并财务报表范围的结构化主体中的权益

未纳入合并财务报表范围的结构化主体的相关说明：

6、其他

十一、政府补助

1、报告期末按应收金额确认的政府补助

适用 不适用

未能在预计时点收到预计金额的政府补助的原因

适用 不适用

2、涉及政府补助的负债项目

适用 不适用

单位：元

会计科目	期初余额	本期新增补助金额	本期计入营业外收入金额	本期转入其他收益金额	本期其他变动	期末余额	与资产/收益相关
递延收益	3,972,000.00	18,520,000.00		378,593.26		22,113,406.74	与资产相关
递延收益		2,880,000.00		2,880,000.00			与收益相关

3、计入当期损益的政府补助

适用 不适用

单位：元

会计科目	本期发生额	上期发生额
其他收益	38,806,463.30	27,969,805.03

其他说明

十二、与金融工具相关的风险

1、金融工具产生的各类风险

本公司与金融工具相关的风险源于本公司在经营过程中所确认的各类金融资产和金融负债，包括：信用风险、流动性风险和市场风险。

本公司与金融工具相关的各类风险的管理目标和政策的制度由本公司管理层负责。经营管理层通过职能部门负责日常的风险管理（例如本公司信用管理部对公司发生的赊销业务进行逐笔进行审核）。本公司内部审计部门对公司风险管理的政策和程序的执行情况进行日常监督，并且将有关发现及时报告给本公司审计委员会。

本公司风险管理的总体目标是在不过度影响公司竞争力和应变力的情况下，制定尽可能降低各类与金融工具相关风险的风险管理政策。

1. 信用风险

信用风险，是指金融工具的一方未能履行义务从而导致另一方发生财务损失的风险。本公司的信用风险主要产生于货币资金、应收账款、其他应收款、合同资产等，这些金融资产的信用风险源自交易对手违约，最大的风险敞口等于这些工具的账面金额。

本公司货币资金主要存放于商业银行等金融机构，本公司认为这些商业银行具备较高信誉和资产状况，存在较低的信用风险。

对于应收账款、其他应收款、合同资产，本公司设定相关政策以控制信用风险敞口。本公司基于对客户的财务状况、从第三方获取担保的可能性、信用记录及其他因素诸如目前市场状况等评估客户的信用资质并设置相应信用期。本公司会定期对客户信用记录进行监控，对于信用记录不良的客户，本公司会采用书面催款、缩短信用期或取消信用期等方式，以确保本公司的整体信用风险在可控的范围内。

（1）信用风险显著增加判断标准

本公司在每个资产负债表日评估相关金融工具的信用风险自初始确认后是否已显著增加。在确定信用风险自初始确认后是否显著增加时，本公司考虑在无须付出不必要的额外成本或努力即可获得合理且有依据的信息，包括基于本公司历史数据的定性和定量分析、外部信用风险评级以及前瞻性信息。本公司以单项金融工具或者具有相似信用风险特征的金融工具组合为基础，通过比较金融工具在资产负债表日发生违约的风险与在初始确认日发生违约的风险，以确定金融工具预计存续期内发生违约风险的变化情况。

当触发以下一个或多个定量、定性标准时，本公司认为金融工具的信用风险已发生显著增加：定量标准主要为报告日剩余存续期违约概率较初始确认时上升超过一定比例；定性标准为主要债务人经营或财务情况出现重大不利变化、预警客户清单等。

（2）已发生信用减值资产的定义

为确定是否发生信用减值，本公司所采用的界定标准，与内部针对相关金融工具的信用风险管理目标保持一致，同时考虑定量、定性指标。

本公司评估债务人是否发生信用减值时，主要考虑以下因素：发行方或债务人发生重大财务困难；债务人违反合同，如偿付利息或本金违约或逾期等；债权人出于与债务人财务困难有关的经济或合同考虑，给予债务人在任何其他情况下都不会做出的让步；债务人很可能破产或进行其他财务重组；发行方或债务人财务困难导致该金融资产的活跃市场消失；以大幅折扣购买或源生一项金融资产，该折扣反映了发生信用损失的事实。

金融资产发生信用减值，有可能是多个事件的共同作用所致，未必是可单独识别的事件所致。

（3）预期信用损失计量的参数

根据信用风险是否发生显著增加以及是否已发生信用减值，本公司对不同的资产分别以 12 个月或整个存续期的预期信用损失计量减值准备。预期信用损失计量的关键参数包括违约概率、违约损失率和违约风险敞口。本公司考虑历史统计数据（如交易对手评级、担保方式及抵质押物类别、还款方式等）的定量分析及前瞻性信息，建立违约概率、违约损失率及违约风险敞口模型。

相关定义如下：

违约概率是指债务人在未来 12 个月或在整个剩余存续期，无法履行其偿付义务的可能性。

违约损失率是指本公司对违约风险暴露发生损失程度作出的预期。根据交易对手的类型、追索的方式和优先级，以及担保品的不同，违约损失率也有所不同。违约损失率为违约发生时风险敞口损失的百分比，以未来 12 个月内或整个存续期为基准进行计算；

违约风险敞口是指，在未来 12 个月或在整个剩余存续期中，在违约发生时，本公司应被偿付的金额。前瞻性信息信用风险显著增加的评估及预期信用损失的计算均涉及前瞻性信息。本公司通过进行历史数据分析，识别出影响各业务类型信用风险及预期信用损失的关键经济指标。

本公司所承受的最大信用风险敞口为资产负债表中每项金融资产的账面金额。本公司没有提供任何其他可能令本公司承受信用风险的担保。

本公司应收账款中，前五大客户的应收账款占本公司应收账款总额的 43.40%（比较期：40.06%）；本公司其他应收款中，欠款金额前五大公司的其他应收款占本公司其他应收款总额的 66.25%（比较：58.94%）。

2. 流动性风险

流动性风险，是指企业在履行以交付现金或其他金融资产的方式结算的义务时发生资金短缺的风险。本公司统筹负责公司内各子公司的现金管理工作，包括现金盈余的短期投资和筹措贷款以应付预计现金需求。本公司的政策是定期监控短期和长期的流动资金需求，以及是否符合借款协议的规定，以确保维持充裕的现金储备和可供随时变现的有价证券。

截至 2023 年 12 月 31 日，本公司金融负债到期期限如下：

单位：万元

项 目	2023 年 12 月 31 日			
	1 年以内	1-2 年	2-3 年	3 年以上
应付账款	50,890.91	1,012.05	14.58	6.10
其他应付款	1,644.63	400.98	112.19	409.46
一年内到期的非流动负债	311.05			
租赁负债		131.69	74.29	97.90
合计	52,846.59	1,544.72	201.06	513.46

(续上表)

项 目	2022 年 12 月 31 日			
	1 年以内	1-2 年	2-3 年	3 年以上
应付账款	42,958.91	97.92	14.27	8.46
其他应付款	1,951.91	2,769.58	2,050.14	-
一年内到期的非流动负债	868.29			
租赁负债		399.52	104.18	151.12
合计	45,779.11	3,267.02	2,168.59	159.58

3. 市场风险

(1) 外汇风险

本公司的汇率风险主要来自本公司及下属子公司持有的不以其记账本位币计价的外币资产和负债。本公司的生产及研发业务位于中国境内，产品以外销为主，外销业务主要以外币结算，本公司已确认的外币资产和负债及未来的外币交易（外币资产和负债及外币交易的计价货币主要为美元）依然存在外汇风险。

截至 2023 年 12 月 31 日，本公司持有的外币金融资产和外币金融负债折算成人民币的金额列示见第十节、七、81。

本公司密切关注汇率变动对本公司汇率风险的影响。本公司目前并未采取任何措施规避汇率风险。但管理层负责监控汇率风险，并将于需要时考虑对冲重大汇率风险。

敏感性分析

于 2023 年 12 月 31 日，在其他风险变量不变的情况下，如果当日人民币对于美元升值或贬值 10%，那么本公司当年的净利润将增加或减少 8,054.08 万元。

2、套期

(1) 公司开展套期业务进行风险管理

适用 不适用

(2) 公司开展符合条件套期业务并应用套期会计

单位：元

项目	与被套期项目以及套期工具相关账面价值	已确认的被套期项目账面价值中所包含的被套期项目累计公允价值套期调整	套期有效性和套期无效部分来源	套期会计对公司的财务报表相关影响
套期风险类型				
套期类别				

其他说明

(3) 公司开展套期业务进行风险管理、预期能实现风险管理目标但未应用套期会计

适用 不适用

3、金融资产

(1) 转移方式分类

适用 不适用

(2) 因转移而终止确认的金融资产

适用 不适用

(3) 继续涉入的资产转移金融资产

适用 不适用

其他说明

十三、公允价值的披露

1、以公允价值计量的资产和负债的期末公允价值

单位：元

项目	期末公允价值			
	第一层次公允价值计量	第二层次公允价值计量	第三层次公允价值计量	合计
一、持续的公允价值计量	--	--	--	--
（一）交易性金融资产		5,114,240,735.27		5,114,240,735.27
1. 以公允价值计量且其变动计入当期损益的金融资产		5,114,240,735.27		5,114,240,735.27
（3）衍生金融资产		5,114,240,735.27		5,114,240,735.27
（三）其他权益工具投资			2,000,000.00	2,000,000.00
持续以公允价值计量的资产总额		5,114,240,735.27	2,000,000.00	5,116,240,735.27
（六）交易性金融负债		126,520.77		126,520.77
衍生金融负债		126,520.77		126,520.77
持续以公允价值计量的负债总额		126,520.77		126,520.77
二、非持续的公允价值计量	--	--	--	--

2、持续和非持续第一层次公允价值计量项目市价的确定依据

3、持续和非持续第二层次公允价值计量项目，采用的估值技术和重要参数的定性及定量信息

4、持续和非持续第三层次公允价值计量项目，采用的估值技术和重要参数的定性及定量信息

5、持续的第三层次公允价值计量项目，期初与期末账面价值间的调节信息及不可观察参数敏感性分析

6、持续的公允价值计量项目，本期内发生各层级之间转换的，转换的原因及确定转换时点的政策

7、本期内发生的估值技术变更及变更原因

8、不以公允价值计量的金融资产和金融负债的公允价值情况

9、其他

十四、关联方及关联交易

1、本企业的母公司情况

母公司名称	注册地	业务性质	注册资本	母公司对本企业的持股比例	母公司对本企业的表决权比例
-------	-----	------	------	--------------	---------------

本企业的母公司情况的说明

股东名称	持有本公司股权（%）	关联方关系说明
陈智松	17.41	本公司董事长
吴仲毅	16.65	本公司董事兼副董事长
卢荣富	10.47	本公司董事兼副总经理
周继伟	7.87	本公司董事兼副总经理
合计	52.40	

本企业最终控制方是陈智松先生。

其他说明：

2、本企业的子公司情况

本企业子公司的情况详见附注十、在其他主体中的权益。

3、本企业合营和联营企业情况

本企业重要的合营或联营企业详见附注十、在其他主体中的权益。

本期与本公司发生关联方交易，或前期与本公司发生关联方交易形成余额的其他合营或联营企业情况如下：

合营或联营企业名称	与本企业关系
厦门凯泰亿联投资管理有限公司	被投资单位
厦门亿联凯泰人工智能创业投资合伙企业（有限合伙）	被投资单位
厦门亿联凯泰数字创业投资合伙企业（有限合伙）	被投资单位

其他说明：

4、其他关联方情况

其他关联方名称	其他关联方与本企业关系
董事、监事、财务总监及董事会秘书等高级管理人员	关键管理人员

其他说明：

5、关联交易情况

（1）购销商品、提供和接受劳务的关联交易

采购商品/接受劳务情况表

单位：元

关联方	关联交易内容	本期发生额	获批的交易额度	是否超过交易额 度	上期发生额
-----	--------	-------	---------	--------------	-------

出售商品/提供劳务情况表

单位：元

关联方	关联交易内容	本期发生额	上期发生额
-----	--------	-------	-------

购销商品、提供和接受劳务的关联交易说明

（2）关联受托管理/承包及委托管理/出包情况

本公司受托管理/承包情况表：

单位：元

委托方/出包 方名称	受托方/承包 方名称	受托/承包资 产类型	受托/承包起 始日	受托/承包终 止日	托管收益/承 包收益定价依 据	本期确认的托 管收益/承包 收益
---------------	---------------	---------------	--------------	--------------	-----------------------	------------------------

关联托管/承包情况说明

本公司委托管理/出包情况表：

单位：元

委托方/出包方名称	受托方/承包方名称	委托/出包资产类型	委托/出包起始日	委托/出包终止日	托管费/出包费定价依据	本期确认的托管费/出包费
-----------	-----------	-----------	----------	----------	-------------	--------------

关联管理/出包情况说明

(3) 关联租赁情况

本公司作为出租方：

单位：元

承租方名称	租赁资产种类	本期确认的租赁收入	上期确认的租赁收入
-------	--------	-----------	-----------

本公司作为承租方：

单位：元

出租方名称	租赁资产种类	简化处理的短期租赁和低价值资产租赁的租金费用（如适用）		未纳入租赁负债计量的可变租赁付款额（如适用）		支付的租金		承担的租赁负债利息支出		增加的使用权资产	
		本期发生额	上期发生额	本期发生额	上期发生额	本期发生额	上期发生额	本期发生额	上期发生额	本期发生额	上期发生额

关联租赁情况说明

(4) 关联担保情况

本公司作为担保方

单位：元

被担保方	担保金额	担保起始日	担保到期日	担保是否已经履行完毕
------	------	-------	-------	------------

本公司作为被担保方

单位：元

担保方	担保金额	担保起始日	担保到期日	担保是否已经履行完毕
-----	------	-------	-------	------------

关联担保情况说明

(5) 关联方资金拆借

单位：元

关联方	拆借金额	起始日	到期日	说明
拆入				
拆出				

(6) 关联方资产转让、债务重组情况

单位：元

关联方	关联交易内容	本期发生额	上期发生额
-----	--------	-------	-------

(7) 关键管理人员报酬

单位：元

项目	本期发生额	上期发生额
关键管理人员报酬	9,429,544.31	14,742,347.14

(8) 其他关联交易

6、关联方应收应付款项

(1) 应收项目

单位：元

项目名称	关联方	期末余额		期初余额	
		账面余额	坏账准备	账面余额	坏账准备

(2) 应付项目

单位：元

项目名称	关联方	期末账面余额	期初账面余额
------	-----	--------	--------

7、关联方承诺

8、其他

十五、股份支付

1、股份支付总体情况

适用 不适用

单位：元

授予对象类别	本期授予		本期行权		本期解锁		本期失效	
	数量	金额	数量	金额	数量	金额	数量	金额
管理部门			258,916.00	6,345,755.20	258,916.00	6,345,755.20	70,812.00	1,273,907.88

销售部门			780,591.00	18,757,584.90	780,591.00	18,757,584.90	156,513.00	2,815,668.87
研发部门			2,417,667.00	58,248,946.50	2,417,667.00	58,248,946.50	327,957.00	5,899,946.43
合计			3,457,174.00	83,352,286.60	3,457,174.00	83,352,286.60	555,282.00	9,989,523.18

期末发行在外的股票期权或其他权益工具

适用 不适用

授予对象类别	期末发行在外的股票期权		期末发行在外的其他权益工具	
	行权价格的范围	合同剩余期限	行权价格的范围	合同剩余期限
管理部门	26.80 元/股	17 个月/16 个月		
销售部门	26.80 元/股	17 个月/16 个月		
研发部门	26.80 元/股	17 个月/16 个月		

其他说明:

2、以权益结算的股份支付情况

适用 不适用

单位：元

授予日权益工具公允价值的确定方法	(1) 采用授予日同期流通股的市场价格为基础确定限制性股票公允价值； (2) 按照布莱克-斯科尔斯期权定价模型（B-S 模型）计算确定。
授予日权益工具公允价值的重要参数	授予日为 2020 年 4 月 14 日的激励对象取得的限制性股票在首次授予日起 12 个月后、24 个月后、36 个月后分别申请解锁所获授限制性股票总量的 40%、30%、30%。授予价格为 27.94 元/股。 授予日为 2021 年 3 月 16 日的激励对象取得的限制性股票在首次授予日起 24 个月后、36 个月后分别申请解锁所获授预留限制性股票总量的 50%、50%。授予价格为 27.94 元/股。 授予日为 2022 年 6 月 1 日的激励对象取得的限制性股票在首次授予日起 12 个月后、24 个月后、36 个月后分别申请解锁所获授限制性股票总量的 40%、30%、30%。授予价格为 26.80 元/股。 授予日为 2023 年 4 月 21 日的激励对象取得的限制性股票在首次授予日起 24 个月后、36 个月后分别申请解锁所获授预留限制性股票总量的 50%、50%。授予价格为 26.80 元/股
可行权权益工具数量的确定依据	根据最新取得的可行权职工数、业绩变动等后续信息进行估计
本期估计与上期估计有重大差异的原因	无
以权益结算的股份支付计入资本公积的累计金额	236,280,191.29
本期以权益结算的股份支付确认的费用总额	43,551,563.44

其他说明:

3、以现金结算的股份支付情况

适用 不适用

4、本期股份支付费用

适用 不适用

单位：元

授予对象类别	以权益结算的股份支付费用	以现金结算的股份支付费用
管理部门	7,487,700.31	
销售部门	7,679,689.56	
研发部门	28,384,173.57	
合计	43,551,563.44	

其他说明：

5、股份支付的修改、终止情况

6、其他

十六、承诺及或有事项

1、重要承诺事项

资产负债表日存在的重要承诺

已签约但尚未于财务报表中确认的资本承诺	2023 年 12 月 31 日	2022 年 12 月 31 日
购建长期资产承诺	—	315,552,448.55
大额发包合同	34,107,250.00	98,310,000.00

2、或有事项

(1) 资产负债表日存在的重要或有事项

截至 2023 年 12 月 31 日，本公司无需要披露的重要或有事项。

(2) 公司没有需要披露的重要或有事项，也应予以说明

公司不存在需要披露的重要或有事项。

3、其他

十七、资产负债表日后事项

1、重要的非调整事项

单位：元

项目	内容	对财务状况和经营成果的影响数	无法估计影响数的原因
----	----	----------------	------------

2、利润分配情况

拟分配每 10 股派息数（元）		9
拟分配每 10 股分红股（股）		0
拟分配每 10 股转增数（股）		0
经审议批准宣告发放的每 10 股派息数（元）		9
经审议批准宣告发放的每 10 股分红股（股）		0
经审议批准宣告发放的每 10 股转增数（股）		0
利润分配方案	<p>以截至 2024 年 4 月 22 日，即本次利润分配方案的董事会召开日，公司总股本 1,263,815,202 股，扣减公司回购专用证券账户中股份总数 1,354,562 股后的股本 1,262,460,640 为基数，向全体股东每 10 股派发现金股利人民币 9.00 元（含税），共计派发现金股利人民币 1,136,214,576 元（含税），本次年度现金分红占合并报表中归属于上市公司普通股股东的净利润的比率约为 56.52%。</p> <p>自本公告日至实施利润分配方案的股权登记日期间，若公司股本总额发生变动的，将按照现金分红比例不变原则，对现金分红总额进行相应调整，并另行公告具体调整情况。</p>	

3、销售退回

4、其他资产负债表日后事项说明

截至 2024 年 4 月 22 日（董事会批准报告日），本公司不存在其他应披露的资产负债表日后事项。

截至 2024 年 4 月 22 日（董事会批准报告日），本公司不存在应披露的资产负债表日后事项。

十八、其他重要事项

1、前期会计差错更正

(1) 追溯重述法

单位：元

会计差错更正的内容	处理程序	受影响的各个比较期间报表项目名称	累积影响数
-----------	------	------------------	-------

(2) 未来适用法

会计差错更正的内容	批准程序	采用未来适用法的原因
-----------	------	------------

2、债务重组

3、资产置换

(1) 非货币性资产交换

(2) 其他资产置换

4、年金计划

5、终止经营

单位：元

项目	收入	费用	利润总额	所得税费用	净利润	归属于母公司所有者的终止经营利润
----	----	----	------	-------	-----	------------------

其他说明：

6、分部信息

(1) 报告分部的确定依据与会计政策

(2) 报告分部的财务信息

单位：元

项目		分部间抵销	合计

(3) 公司无报告分部的，或者不能披露各报告分部的资产总额和负债总额的，应说明原因

(4) 其他说明

7、其他对投资者决策有影响的重要交易和事项

8、其他

十九、母公司财务报表主要项目注释

1、应收账款

(1) 按账龄披露

单位：元

账龄	期末账面余额	期初账面余额
1 年以内（含 1 年）	983,112,318.99	900,512,215.85
1 至 2 年	15,833,118.66	270,014.05
2 至 3 年		283,693.24
合计	998,945,437.65	901,065,923.14

(2) 按坏账计提方法分类披露

单位：元

类别	期末余额					期初余额				
	账面余额		坏账准备		账面价值	账面余额		坏账准备		账面价值
	金额	比例	金额	计提比例		金额	比例	金额	计提比例	
其中：										
按组合计提坏账准备	998,945,437.65	100.00%	38,070,109.05	3.81%	960,875,328.60	901,065,923.14	100.00%	35,778,144.88	3.97%	865,287,778.26

的应收账款										
其中：										
组合 1	862,303,779.64	86.32%	38,070,109.05	4.41%	824,233,670.59	869,562,700.68	96.50%	35,778,144.88	4.11%	833,784,555.80
组合 2	136,641,658.01	13.68%			136,641,658.01	31,503,222.46	3.50%			31,503,222.46
合计	998,945,437.65	100.00%	38,070,109.05	3.81%	960,875,328.60	901,065,923.14	100.00%	35,778,144.88	3.97%	865,287,778.26

按组合计提坏账准备：38,070,109.05

单位：元

名称	期末余额		
	账面余额	坏账准备	计提比例
组合 1	862,303,779.64	38,070,109.05	4.41%
组合 2	136,641,658.01		
合计	998,945,437.65	38,070,109.05	

确定该组合依据的说明：

如是按照预期信用损失一般模型计提应收账款坏账准备：

适用 不适用

(3) 本期计提、收回或转回的坏账准备情况

本期计提坏账准备情况：

单位：元

类别	期初余额	本期变动金额				期末余额
		计提	收回或转回	核销	其他	
应收账款坏账准备	35,778,144.88	2,291,964.17				38,070,109.05
合计	35,778,144.88	2,291,964.17				38,070,109.05

其中本期坏账准备收回或转回金额重要的：

单位：元

单位名称	收回或转回金额	转回原因	收回方式	确定原坏账准备计提比例的依据及其合理性

(4) 本期实际核销的应收账款情况

单位：元

项目	核销金额

其中重要的应收账款核销情况：

单位：元

单位名称	应收账款性质	核销金额	核销原因	履行的核销程序	款项是否由关联交易产生

应收账款核销说明：

(5) 按欠款方归集的期末余额前五名的应收账款和合同资产情况

单位：元

单位名称	应收账款期末余额	合同资产期末余额	应收账款和合同资产期末余额	占应收账款和合同资产期末余额合计数的比例	应收账款坏账准备和合同资产减值准备期末余额
第一名	96,101,653.98		96,101,653.98	9.62%	4,805,082.70
第二名	82,795,995.09		82,795,995.09	8.29%	4,139,799.75
第三名	76,785,427.47		76,785,427.47	7.69%	3,839,271.37
第四名	69,305,491.77		69,305,491.77	6.94%	3,465,274.59
第五名	49,361,900.45		49,361,900.45	4.94%	2,468,095.02
合计	374,350,468.76		374,350,468.76	37.48%	18,717,523.43

2、其他应收款

单位：元

项目	期末余额	期初余额
其他应收款	824,848,955.38	913,403,657.98
合计	824,848,955.38	913,403,657.98

(1) 应收利息

1) 应收利息分类

单位：元

项目	期末余额	期初余额

2) 重要逾期利息

单位：元

借款单位	期末余额	逾期时间	逾期原因	是否发生减值及其判断依据

其他说明：

3) 按坏账计提方法分类披露

适用 不适用

单位：元

类别	期末余额					期初余额				
	账面余额		坏账准备		账面价值	账面余额		坏账准备		账面价值
	金额	比例	金额	计提比例		金额	比例	金额	计提比例	

其中：										
其中：										

按预期信用损失一般模型计提坏账准备

单位：元

坏账准备	第一阶段	第二阶段	第三阶段	合计
	未来 12 个月预期信用损失	整个存续期预期信用损失(未发生信用减值)	整个存续期预期信用损失(已发生信用减值)	
2023 年 1 月 1 日余额				
2023 年 1 月 1 日余额在本期				
本期计提				
2023 年 12 月 31 日余额				

各阶段划分依据和坏账准备计提比例

损失准备本期变动金额重大的账面余额变动情况

适用 不适用

4) 本期计提、收回或转回的坏账准备的情况

单位：元

类别	期初余额	本期变动金额				期末余额
		计提	收回或转回	转销或核销	其他变动	

其中本期坏账准备收回或转回金额重要的：

单位：元

单位名称	收回或转回金额	转回原因	收回方式	确定原坏账准备计提比例的依据及其合理性

其他说明：

5) 本期实际核销的应收利息情况

单位：元

项目	核销金额

其中重要的应收利息核销情况

单位：元

单位名称	款项性质	核销金额	核销原因	履行的核销程序	款项是否由关联交易产生

核销说明：

其他说明：

(2) 应收股利

1) 应收股利分类

单位：元

项目(或被投资单位)	期末余额	期初余额
------------	------	------

2) 重要的账龄超过 1 年的应收股利

单位：元

项目(或被投资单位)	期末余额	账龄	未收回的原因	是否发生减值及其判断依据
------------	------	----	--------	--------------

3) 按坏账计提方法分类披露

适用 不适用

4) 本期计提、收回或转回的坏账准备的情况

单位：元

类别	期初余额	本期变动金额				期末余额
		计提	收回或转回	转销或核销	其他变动	

其中本期坏账准备收回或转回金额重要的：

单位：元

单位名称	收回或转回金额	转回原因	收回方式	确定原坏账准备计提比例的依据及其合理性
------	---------	------	------	---------------------

其他说明：

5) 本期实际核销的应收股利情况

单位：元

项目	核销金额
----	------

其中重要的应收股利核销情况

单位：元

单位名称	款项性质	核销金额	核销原因	履行的核销程序	款项是否由关联交易产生
------	------	------	------	---------	-------------

核销说明：

其他说明：

(3) 其他应收款

1) 其他应收款按款项性质分类情况

单位：元

款项性质	期末账面余额	期初账面余额
备用金	1,137,413.50	1,259,561.68
押金及保证金	2,080,001.96	2,515,481.64
代垫款	4,388,571.26	4,395,861.97
其他	598,702.27	1,218,788.71
合并范围内关联方借款	816,896,066.31	904,245,084.50
减：坏账准备	-251,799.92	-231,120.52
合计	824,848,955.38	913,403,657.98

2) 按账龄披露

单位：元

账龄	期末账面余额	期初账面余额
1 年以内（含 1 年）	78,523,521.88	456,148,383.96
1 至 2 年	321,066,181.41	211,788,407.26
2 至 3 年	211,726,682.26	83,648,936.54
3 年以上	213,784,369.75	162,049,050.74
3 至 4 年	83,177,444.34	161,650,529.04
4 至 5 年	130,511,157.01	398,521.70
5 年以上	95,768.40	
合计	825,100,755.30	913,634,778.50

3) 按坏账计提方法分类披露

单位：元

类别	期末余额					期初余额				
	账面余额		坏账准备		账面价值	账面余额		坏账准备		账面价值
	金额	比例	金额	计提比例		金额	比例	金额	计提比例	
其中：										
按组合计提坏账准备	825,100,755.30	100.00%	251,799.92	0.03%	824,848,955.38	913,634,778.50	100.00%	231,120.52	0.03%	913,403,657.98
其中：										
组合 3	820,373,750.42	99.43%			820,373,750.42	909,129,368.15	99.51%			909,129,368.15
组合 4	4,727,004.88	0.57%	251,799.92	5.33%	4,475,204.96	4,505,410.35	0.49%	231,120.52	5.13%	4,274,289.83
合计	825,100,755.30	100.00%	251,799.92	0.03%	824,848,955.38	913,634,778.50	100.00%	231,120.52	0.03%	913,403,657.98

按组合计提坏账准备：251,799.92

单位：元

名称	期末余额

	账面余额	坏账准备	计提比例
组合 4	4,727,004.88	251,799.92	5.33%
合计	4,727,004.88	251,799.92	

确定该组合依据的说明：

按预期信用损失一般模型计提坏账准备：

单位：元

坏账准备	第一阶段	第二阶段	第三阶段	合计
	未来 12 个月预期信用损失	整个存续期预期信用损失(未发生信用减值)	整个存续期预期信用损失(已发生信用减值)	
2023 年 1 月 1 日余额		231,120.52		231,120.52
2023 年 1 月 1 日余额在本期				
本期计提		20,679.40		20,679.40
2023 年 12 月 31 日余额		251,799.92		251,799.92

各阶段划分依据和坏账准备计提比例

损失准备本期变动金额重大的账面余额变动情况

适用 不适用

4) 本期计提、收回或转回的坏账准备情况

本期计提坏账准备情况：

单位：元

类别	期初余额	本期变动金额				期末余额
		计提	收回或转回	转销或核销	其他	
其他应收款坏账准备	231,120.52	20,679.40				251,799.92
合计	231,120.52	20,679.40				251,799.92

其中本期坏账准备转回或收回金额重要的：

单位：元

单位名称	收回或转回金额	转回原因	收回方式	确定原坏账准备计提比例的依据及其合理性

5) 本期实际核销的其他应收款情况

单位：元

项目	核销金额
----	------

其中重要的其他应收款核销情况：

单位：元

单位名称	其他应收款性质	核销金额	核销原因	履行的核销程序	款项是否由关联交易产生
------	---------	------	------	---------	-------------

其他应收款核销说明：

6) 按欠款方归集的期末余额前五名的其他应收款情况

单位：元

单位名称	款项的性质	期末余额	账龄	占其他应收款期末余额合计数的比例	坏账准备期末余额
第一名	合并范围内关联方	506,988,456.67	1 年以内 8,000,000, 1-2 年 74,116,683.95, 2-3 年 211,453,194.40, 3-4 年 83,028,996.94, 4 年以上 130,389,581.38	61.45%	
第二名	合并范围内关联方	308,838,949.20	1 年以内 265,819,020.13, 1-2 年 43,019,929.07	37.43%	
第三名	代垫款	1,365,126.81	1 年以内	0.17%	68,256.34
第四名	合并范围内关联方借款	1,068,660.44	1 年以内	0.13%	
第五名	代垫款	794,105.56	1 年以内	0.10%	39,705.28
合计		819,055,298.68		99.28%	107,961.62

7) 因资金集中管理而列报于其他应收款

单位：元

其他说明：

3、长期股权投资

单位：元

项目	期末余额			期初余额		
	账面余额	减值准备	账面价值	账面余额	减值准备	账面价值
对子公司投资	422,288,384.40		422,288,384.40	271,288,384.40		271,288,384.40
对联营、合营	144,470,916.19		144,470,916.19	144,878,700.26		144,878,700.26

企业投资					
合计	566,759,300.59		566,759,300.59	416,167,084.66	416,167,084.66

(1) 对子公司投资

单位：元

被投资单位	期初余额（账面价值）	减值准备期初余额	本期增减变动				期末余额（账面价值）	减值准备期末余额
			追加投资	减少投资	计提减值准备	其他		
YEALINK (USA) NETWORK	1,288,384.40						1,288,384.40	
厦门亿联软件有限公司	70,000,000.00						70,000,000.00	
厦门亿联通讯技术有限公司	200,000,000.00		150,000,000.00				350,000,000.00	
厦门易声听力技术有限公司			1,000,000.00				1,000,000.00	
合计	271,288,384.40		151,000,000.00				422,288,384.40	

(2) 对联营、合营企业投资

单位：元

被投资单位	期初余额（账面价值）	减值准备期初余额	本期增减变动								期末余额（账面价值）	减值准备期末余额	
			追加投资	减少投资	权益法下确认的投资损益	其他综合收益调整	其他权益变动	宣告发放现金股利或利润	计提减值准备	其他			
一、合营企业													
二、联营企业													
厦门凯泰亿联投资管理有限公司	457,443.17				-82,985.83							374,457.34	
厦门亿联凯泰人工智能创业投资合伙企业（有	94,382,842.67				-320,738.03							94,062,104.64	

限合 伙)												
厦 门 市 亿 联 凯 泰 数 字 创 业 投 资 合 伙 企 业 (有 限 合 伙)	50,03 8,414 .42				- 4,060 .21						50,03 4,354 .21	
小 计	144,8 78,70 0.26				- 407,7 84.07						144,4 70,91 6.19	
合 计	144,8 78,70 0.26				- 407,7 84.07						144,4 70,91 6.19	

可收回金额按公允价值减去处置费用后的净额确定

适用 不适用

可收回金额按预计未来现金流量的现值确定

适用 不适用

前述信息与以前年度减值测试采用的信息或外部信息明显不一致的差异原因

公司以前年度减值测试采用信息与当年实际情况明显不一致的差异原因

(3) 其他说明

4、营业收入和营业成本

单位：元

项目	本期发生额		上期发生额	
	收入	成本	收入	成本
主营业务	4,207,260,592.51	1,467,541,971.08	4,654,366,098.37	1,755,659,725.43
其他业务	7,671,599.24	3,791,114.77	3,455,833.09	3,530,793.04
合计	4,214,932,191.75	1,471,333,085.85	4,657,821,931.46	1,759,190,518.47

营业收入、营业成本的分解信息：

单位：元

合同分类	分部 1		分部 2		合计			
	营业收入	营业成本	营业收入	营业成本	营业收入	营业成本	营业收入	营业成本
业务类型								
其中：								

按经营地区分类								
其中:								
美洲	1,727,349,643.54	548,214,712.99					1,727,349,643.54	548,214,712.99
欧洲	1,755,432,925.03	608,549,221.04					1,755,432,925.03	608,549,221.04
其他地区	732,149,623.18	314,569,151.82					732,149,623.18	314,569,151.82
市场或客户类型								
其中:								
合同类型								
其中:								
按商品转让的时间分类								
其中:								
按合同期限分类								
其中:								
按销售渠道分类								
其中:								
合计	4,214,932,191.75	1,471,333,085.85					4,214,932,191.75	1,471,333,085.85

与履约义务相关的信息:

项目	履行履约义务的时间	重要的支付条款	公司承诺转让商品的性质	是否为主要责任人	公司承担的预期将退还给客户的款项	公司提供的质量保证类型及相关义务
----	-----------	---------	-------------	----------	------------------	------------------

其他说明

与分摊至剩余履约义务的交易价格相关的信息:

本报告期末已签订合同、但尚未履行或尚未履行完毕的履约义务所对应的收入金额为 0.00 元,其中,元预计将于年度确认收入,元预计将于年度确认收入,元预计将于年度确认收入。

重大合同变更或重大交易价格调整

单位:元

项目	会计处理方法	对收入的影响金额
----	--------	----------

其他说明:

5、投资收益

单位：元

项目	本期发生额	上期发生额
权益法核算的长期股权投资收益	-407,784.07	2,703,551.18
理财产品收益	169,009,471.54	137,711,256.99
远期结售汇处置收益	-9,537,900.00	-1,003,400.00
合计	159,063,787.47	139,411,408.17

6、其他

二十、补充资料

1、当期非经常性损益明细表

适用 不适用

单位：元

项目	金额	说明
非流动性资产处置损益	-129,621.06	
计入当期损益的政府补助（与公司正常经营业务密切相关，符合国家政策规定、按照确定的标准享有、对公司损益产生持续影响的政府补助除外）	38,427,870.04	
除同公司正常经营业务相关的有效套期保值业务外，非金融企业持有金融资产和金融负债产生的公允价值变动损益以及处置金融资产和金融负债产生的损益	-9,537,900.00	
委托他人投资或管理资产的损益	215,075,385.00	
除上述各项之外的其他营业外收入和支出	2,784,954.18	
减：所得税影响额	24,761,395.13	
合计	221,859,293.03	—

其他符合非经常性损益定义的损益项目的具体情况：

适用 不适用

公司不存在其他符合非经常性损益定义的损益项目的具体情况。

将《公开发行证券的公司信息披露解释性公告第 1 号——非经常性损益》中列举的非经常性损益项目界定为经常性损益项目的情况说明

适用 不适用

2、净资产收益率及每股收益

报告期利润	加权平均净资产收益率	每股收益	
		基本每股收益（元/股）	稀释每股收益（元/股）

归属于公司普通股股东的净利润	25.64%	1.5906	1.5906
扣除非经常性损益后归属于公司普通股股东的净利润	22.81%	1.4151	1.4151

3、境内外会计准则下会计数据差异

(1) 同时按照国际会计准则与按中国会计准则披露的财务报告中净利润和净资产差异情况

适用 不适用

(2) 同时按照境外会计准则与按中国会计准则披露的财务报告中净利润和净资产差异情况

适用 不适用

(3) 境内外会计准则下会计数据差异原因说明，对已经境外审计机构审计的数据进行差异调节的，应注明该境外机构的名称

适用 不适用

4、其他