



湖南国科微电子股份有限公司

2023 年年度报告

2024-021

2024 年 4 月

2023 年年度报告

第一节 重要提示、目录和释义

公司董事会、监事会及董事、监事、高级管理人员保证年度报告内容的真实、准确、完整，不存在虚假记载、误导性陈述或者重大遗漏，并承担个别和连带的法律责任。

公司负责人向平、主管会计工作负责人龚静及会计机构负责人(会计主管人员)杨翠湘声明：保证本年度报告中财务报告的真实、准确、完整。

所有董事均已出席了审议本报告的董事会会议。

本报告所涉及的公司未来计划、发展战略等前瞻性陈述，不构成公司对投资者的实质承诺，敬请投资者注意投资风险。

公司提请投资者认真阅读本年度报告全文，并特别关注本报告第三节“管理层讨论与分析”中“十一 公司未来发展的展望”中描述的公司经营中可能存在的风险及应对措施。

公司经本次董事会审议通过的利润分配预案为：以实施权益分派股权登记日登记的总股本（扣除公司回购专用证券账户已回购股份）为基数，向全体股东每 10 股派发现金红利 3.00 元（含税），送红股 0 股（含税），以资本公积金向全体股东每 10 股转增 0 股。

目录

第一节 重要提示、目录和释义	2
第二节 公司简介和主要财务指标	7
第三节 管理层讨论与分析	11
第四节 公司治理.....	38
第五节 环境和社会责任	55
第六节 重要事项.....	57
第七节 股份变动及股东情况	69
第八节 优先股相关情况	77
第九节 债券相关情况	78
第十节 财务报告.....	79

备查文件目录

- 一、载有公司法定代表人、主管会计工作负责人、会计机构负责人签名并盖章的财务报表。
- 二、载有会计师事务所盖章、注册会计师签名并盖章的审计报告原件。
- 三、报告期内在中国证监会指定网站上公开披露过的所有公司文件的正本及公告的原稿。
- 四、其他相关资料。

以上备查文件的备置地点：湖南国科微电子股份有限公司董事会办公室。

释义

释义项	指	释义内容
公司、本公司	指	湖南国科微电子股份有限公司及其前身湖南国科微电子有限公司
国科控股/湘嘉投资	指	湖南国科控股有限公司
国家集成电路基金	指	国家集成电路产业投资基金股份有限公司
芯途投资	指	长沙芯途投资管理有限公司
微湖投资	指	长沙微湖投资管理有限公司
报告期	指	2023 年 1 月 1 日至 2023 年 12 月 31 日
深交所	指	深圳证券交易所
中国证监会	指	中国证券监督管理委员会
元/万元	指	人民币元/万元
公司章程	指	湖南国科微电子股份有限公司章程
公司法	指	中华人民共和国公司法
证券法	指	中华人民共和国证券法
IC、集成电路	指	采用一定的工艺，将一个电路中所需的晶体管、二极管、电阻、电容和电感等元件及布线连在一起，制作在一小块或几小块半导体晶片或介质基片上，然后封装在一个管壳内，成为具有所需电路功能的微型结构。
物联网	指	物联网（Internet of Things，简称 IoT）是指通过各种信息传感器、射频识别技术、全球定位系统、红外感应器、激光扫描器等各种装置与技术，实时采集任何需要监控、连接、互动的物体或过程，实现物与物、物与人的泛在连接，实现对物品和过程的智能化感知、识别和管理。
5G	指	第五代（5th-Generation）移动通信技术。
4K	指	一种高清画质的数字视频标准，分辨率尺寸 3840*2160
8K	指	一种超高清画质的数字视频标准，分辨率尺寸 7680*4320
XR	指	扩展现实（Extended Reality），是指通过计算机技术和可穿戴设备产生的一个真实与虚拟组合的、可人机交互的环境。扩展现实包括增强现实，虚拟现实，混合现实等多种形式。
PQ	指	Picture Quality，PQ 技术主要是在视频图像信号处理和视频编码中，利用某些算法，以提高画面画质的一种技术。
IPTV	指	交互式网络电视，是一种利用宽带有线电视网，集互联网、多媒体、通讯等多种技术于一体，向家庭用户提供包括数字电视在内的多种交互式服务的崭新技术。
DVB	指	数字视频广播 Digital Video Broadcasting 的缩写，是由 DVB 项目维护的一系列国际承认的数字电视公开标准。
OTT	指	Over The Top，即通过互联网提供服务，通常指通过公共互联网面向电视传输 IP 视频和互联网应用融合的服务。如无特殊指定，OTT 机顶盒市场包括运营商市场和零售市场
IP	指	知识产权（Intellectual Property）的缩写，全称为 Intellectual Property Right，是一种无形的财产权。在集成电路行业一般指已验证的、可重复利用的、具有某种确定功能的集成电路模块。
IP Core	指	用于产品应用专用集成电路（ASIC）或者可编辑逻辑器件（PLD）的逻辑块或数据块。
EDA	指	Electronic Design Automation，电子设计自动化工具。
晶圆	指	半导体集成电路制作所用的硅晶片，由于其形状为圆形，故称为晶圆。在硅晶片上可加工制作成各种电路元件结构，使其成为有特定电性功能的 IC 产品。
光罩	指	又称为“Mask”，指覆盖整个晶圆并布满集成电路图像的铬金属薄膜的石英玻璃片，在半导体集成电路制作过程中，用于通过光蚀刻技术在半导体上形成图型，类似于冲洗照片时，利用底片将影像复制至相片上。
Fabless 模式	指	无晶圆生产线集成电路设计模式，是指企业只从事集成电路的设计业务，其余的晶圆制造、封装和测试等环节分别委托给专业的晶圆制造企业、封装企业和测试企业代工完成。
封装	指	指把硅片上的电路管脚，用导线接引到外部接头处，以便与其它器件连接。封装形式是指安装半导体集成电路芯片用的外壳。
存储控制器芯片	指	一种专用集成电路（ASIC）芯片，它控制一个或者多个存储芯片，内含存储管理功能和计算机接口（如 USB 或者 SATA 等）。它和所控制的存储芯片一起组成了计算机（或者智能

		终端)、工业设备的数据存储卡(盘),如硬盘、SD卡等,是存储产品的核心芯片。
投片、流片	指	Tape Out,像流水线一样通过一系列工艺步骤制造芯片,也指“试生产”。
SSD	指	Solid State Drive,固态硬盘;用固态电子存储芯片阵列而制成的硬盘由控制单元和存储单元(Flash芯片、DRAM芯片)组成。
SoC	指	System on Chip,即片上系统、系统级芯片,是将系统关键部件集成在一块芯片上,可以实现完整系统功能的芯片电路。
解调	指	信号处理名词,调制的反向处理过程,从携带信息的已调信号中恢复信息的过程。
解码	指	根据一定的协议或格式把压缩比特流转换成原始信息的过程。
编码	指	根据一定的协议或格式把模拟信息转换成比特流的过程。
AVS/AVS+	指	AVS/AVS+是我国具备自主知识产权的第二代信源编码标准,是《信息技术先进音视频编码》系列标准的简称,其包括系统、视频、音频、数字版权管理等四个主要技术标准和符合性测试等支撑标准。
SVAC	指	安全防范监控数字音视频编解码技术标准(Surveillance Video and Audio Coding)。
IPC	指	网络摄像机(IP Camera),它是一种由传统摄像机与网络技术结合所产生的新一代摄像机,为一种可生产数字视频流,并将视频流通过有线或无线网络进行传输的摄像机。
NVR	指	网络视频录像机(Network Video Recorder),主要的功能是通过网络接收网络摄像机设备传输的数字视频码流,并进行存储、管理,从而实现网络化带来的分布式架构优势简单来说,通过NVR,可以同时观看、浏览、回放、管理、存储多个网络摄像机。
DVR	指	硬盘录像机(Digital Video Recorder),进行图像存储处理的计算机系统,具有对图像/语音进行长时间录像、录音、远程监视和控制的功能
GNSS	指	全球导航卫星系统(Global Navigation Satellite System)。
AI	指	人工智能(Artificial Intelligence)。
ISP	指	图像信号处理(Image Signal Processing)。主要用来对前端图像传感器输出信号进行处理的单元,以匹配不同厂商的图像传感器。
H.264	指	是由ITU-T视频编码专家组(VCEG)和ISO/IEC动态图像专家组(MPEG, Moving Picture Experts Group)联合组成的联合视频组(JVT, Joint Video Team)提出的高度压缩数字视频编解码器标准。
H.265	指	H.265是ITU-T VCEG继H.264之后所制定的新的视频编码标准。
SATA	指	串行高级技术附件(Serial Advanced Technology Attachment),是一种基于行业标准的串行硬件驱动器接口,是由Intel、IBM、Dell、APT、Maxtor和Seagate公司共同提出的硬盘接口规范。
TVOS	指	Television Operation System,是国家广播电视总局带头研发的基于Linux和安卓系统的一套应用于网络电视的操作系统。
Turn-key	指	一站式方案,是一种专案类型,指的是卖方将专案架设好并调整完成,在可立即使用的情况下卖给买家,是科技业中一种常见的技术转移方式。
Wi-Fi4	指	第4代无线局域网技术,是Wi-Fi标准的名称,是Wi-Fi联盟创建于IEEE802.11标准的无线局域网技术,与IEEE802.11n标准相对应,最多支持4跟天线同时收发,最大传输速率可以达到600Mbps
Wi-Fi6	指	第6代无线局域网技术,是Wi-Fi标准的名称,是Wi-Fi联盟创建于IEEE802.11标准的无线局域网技术,与IEEE802.11ax标准相对应,最多支持8跟天线同时收发,最大传输速率可以达到9.6Gbps
1T1R	指	一根天线用于数据收发的天线技术,一种比较传统、简单的天线结构。
2T2R	指	两根天线用于数据收发的天线技术,一种比较新型的天线技术,利用空间特性,可以在两根天线同时传输不同的空间流,极大的提升数据传输的速率。
RF Transceiver	指	射频收发器,是一种用于将无线电射频信号转换为基带信号或反向转换的器件。它通常包含一个接收器和一个发送器,是无线信号传输中的关键器件。
PA	指	功率放大器,作为射频前端发射通路的主要器件,主要是为了将调制振荡电路所产生的小功率的射频信号放大,获得足够大的射频输出功率,通常用于实现发射通道的射频信号放大。
LNA	指	低噪声放大器,一般用作各类射频接收机的高频或中频前置放大器,以及高灵敏度电子探测设备的放大电路。此电路可以减小放大器本身的噪声,对于微弱信号而言,提升放大信号的信噪比。

第二节 公司简介和主要财务指标

一、公司信息

股票简称	国科微	股票代码	300672
公司的中文名称	湖南国科微电子股份有限公司		
公司的中文简称	国科微		
公司的外文名称（如有）	Hunan Goke Microelectronics Co., Ltd.		
公司的外文名称缩写（如有）	GOKE		
公司的法定代表人	向平		
注册地址	长沙经济技术开发区泉塘街道东十路南段 9 号		
注册地址的邮政编码	410131		
公司注册地址历史变更情况	不适用		
办公地址	长沙经济技术开发区泉塘街道东十路南段 9 号		
办公地址的邮政编码	410131		
公司网址	www.goke.com		
电子信箱	ir@goke.com		

二、联系人和联系方式

	董事会秘书	证券事务代表
姓名	黄然	叶展
联系地址	长沙经济技术开发区泉塘街道东十路南段 9 号	长沙经济技术开发区泉塘街道东十路南段 9 号
电话	0731-88218880	0731-88218891
传真	0731-88596393	0731-88596393
电子信箱	ir@goke.com	ir@goke.com

三、信息披露及备置地点

公司披露年度报告的证券交易所网站	证券时报、中国证券报、上海证券报、证券日报、巨潮资讯网
公司披露年度报告的媒体名称及网址	巨潮资讯网（www.cninfo.com.cn）
公司年度报告备置地点	公司董事会办公室、深圳证券交易所

四、其他有关资料

公司聘请的会计师事务所

会计师事务所名称	信永中和会计师事务所（特殊普通合伙）
会计师事务所办公地址	北京市东城区朝阳门北大街 8 号富华大厦 A 座 9 层
签字会计师姓名	蒋西军、肖青

公司聘请的报告期内履行持续督导职责的保荐机构

适用 不适用

保荐机构名称	保荐机构办公地址	保荐代表人姓名	持续督导期间
天风证券股份有限公司	武汉东湖新技术开发区高新大道 446 号天风证券大厦 20 层	罗妍、胡慧芳	2022 年 12 月 19 日至 2024 年 12 月 31 日

公司聘请的报告期内履行持续督导职责的财务顾问

适用 不适用

五、主要会计数据和财务指标

公司是否需追溯调整或重述以前年度会计数据

是 否

追溯调整或重述原因

会计政策变更

	2023 年	2022 年		本年比上年增 减	2021 年	
		调整前	调整后		调整后	调整前
营业收入 (元)	4,231,262,884.84	3,604,899,374.87	3,604,899,374.87	17.38%	2,321,897,195.89	2,321,897,195.89
归属于上市公司股东的净利润 (元)	96,071,857.13	151,952,455.19	151,878,848.13	-36.74%	293,078,019.06	293,078,019.06
归属于上市公司股东的扣除非经常性损益的净利润 (元)	40,980,155.12	125,410,741.25	125,337,134.19	-67.30%	255,067,209.94	255,067,209.94
经营活动产生的现金流量净额 (元)	889,709,042.63	545,726,219.33	545,726,219.33	63.03%	176,692,176.82	176,692,176.82
基本每股收益 (元/股)	0.4422	0.8292	0.8288	-46.65%	1.6251	1.6251
稀释每股收益 (元/股)	0.4422	0.8292	0.8288	-46.65%	1.6251	1.6251
加权平均净资产收益率	2.36%	5.49%	5.48%	-3.12%	21.12%	21.12%
	2023 年末	2022 年末		本年末比上年 末增减	2021 年末	
		调整前	调整后		调整后	调整前
资产总额 (元)	7,340,270,887.08	8,490,320,099.97	8,493,571,135.74	-13.58%	3,479,019,769.64	3,479,019,769.64
归属于上市公司股东的净资产 (元)	4,120,312,791.48	4,021,119,963.69	4,021,247,304.67	2.46%	1,518,143,658.33	1,518,143,658.33

会计政策变更的原因及会计差错更正的情况

本集团自 2023 年 1 月 1 日起施行解释 16 号。根据该准则解释的衔接规定，对于在首次施行该解释的财务报表列报最早期间的期初至该解释施行日之间发生的适用该规定的单项交易，按该解释的规定进行调整。对于在首次施行该解释

的财务报表列报最早的期初因适用该解释的单项交易而确认的租赁负债和使用权资产，产生应纳税暂时性差异和可抵扣暂时性差异的，按照该解释和《企业会计准则第 18 号——所得税》的规定，将累积影响数调整财务报表列报最早期间的期初留存收益及其他相关财务报表项目。

公司最近三个会计年度扣除非经常性损益前后净利润孰低者均为负值，且最近一年审计报告显示公司持续经营能力存在不确定性

是 否

扣除非经常损益前后的净利润孰低者为负值

是 否

公司报告期末至年度报告披露日股本是否因发行新股、增发、配股、股权激励行权、回购等原因发生变化且影响所有者权益金额

是 否

支付的优先股股利	0.00
支付的永续债利息（元）	0.00
用最新股本计算的全面摊薄每股收益（元/股）	0.4424

六、分季度主要财务指标

单位：元

	第一季度	第二季度	第三季度	第四季度
营业收入	1,723,015,060.77	817,691,387.24	649,429,762.12	1,041,126,674.71
归属于上市公司股东的净利润	45,067,142.19	45,476,194.74	-12,333,475.87	17,861,996.07
归属于上市公司股东的扣除非经常性损益的净利润	40,991,014.53	12,796,940.69	-20,165,037.90	7,357,237.80
经营活动产生的现金流量净额	-87,068,473.48	-334,327,557.06	360,560,267.24	950,544,805.93

上述财务指标或其加总数是否与公司已披露季度报告、半年度报告相关财务指标存在重大差异

是 否

七、境内外会计准则下会计数据差异

1、同时按照国际会计准则与按照中国会计准则披露的财务报告中净利润和净资产差异情况

适用 不适用

公司报告期不存在按照国际会计准则与按照中国会计准则披露的财务报告中净利润和净资产差异情况。

2、同时按照境外会计准则与按照中国会计准则披露的财务报告中净利润和净资产差异情况

适用 不适用

公司报告期不存在按照境外会计准则与按照中国会计准则披露的财务报告中净利润和净资产差异情况。

八、非经常性损益项目及金额

适用 不适用

单位：元

项目	2023 年金额	2022 年金额	2021 年金额	说明
非流动性资产处置损益（包括已计提资产减值准备的冲销部分）	2,162,519.20	167,112.86	366,198.53	
计入当期损益的政府补助（与公司正常经营业务密切相关，符合国家政策规定、按照确定的标准享有、对公司损益产生持续影响的政府补助除外）	42,640,610.78	28,619,557.26	24,296,883.35	
除同公司正常经营业务相关的有效套期保值业务外，非金融企业持有金融资产和金融负债产生的公允价值变动损益以及处置金融资产和金融负债产生的损益	21,830,041.40	2,508,870.98		
委托他人投资或管理资产的损益			219,253.86	
除上述各项之外的其他营业外收入和支出	182,105.46		19,798,000.00	
减：所得税影响额	11,723,574.83	4,753,827.16	6,669,526.62	
合计	55,091,702.01	26,541,713.94	38,010,809.12	--

其他符合非经常性损益定义的损益项目的具体情况：

适用 不适用

公司不存在其他符合非经常性损益定义的损益项目的具体情况。

将《公开发行证券的公司信息披露解释性公告第 1 号——非经常性损益》中列举的非经常性损益项目界定为经常性损益项目的情况说明

适用 不适用

公司不存在将《公开发行证券的公司信息披露解释性公告第 1 号——非经常性损益》中列举的非经常性损益项目界定为经常性损益的项目的情形。

第三节 管理层讨论与分析

一、报告期内公司所处行业情况

公司需遵守《深圳证券交易所上市公司自律监管指引第 4 号——创业板行业信息披露》中的“集成电路业务”的披露要求

（一）报告期内细分行业整体发展情况、行业政策发展变化情况及对公司未来生产经营影响

集成电路行业在国民经济中有基础性、支柱性、先导性和战略性的作用，属于国家鼓励发展的行业。国家历来高度重视集成电路行业的发展并推出了一系列支持和鼓励集成电路产业发展的政策。根据国务院2006年颁布的《国家中长期科学和技术发展规划纲要（2006-2020年）》，确定核心电子器件、高端通用芯片及基础软件为16个重大专项之一。2014年，国务院发布《国家集成电路产业发展推进纲要》，明确“集成电路产业是信息技术产业的核心，是支撑经济社会发展和保障国家安全的战略性、基础性和先导性产业。

2018年，国务院向第十三届全国人民代表大会所作《政府工作报告》论述我国实体经济发展中指出“推动集成电路、第五代移动通信、飞机发动机、新能源汽车、新材料等产业发展”，把推动集成电路产业发展放在实体经济发展的首位强调，体现出国家对于集成电路产业发展的支持力度再上一个台阶。作为国之重器的集成电路产业，是助力大国崛起的核心制造产业。

2020年8月国务院印发的《新时期促进集成电路产业和软件产业高质量发展的若干政策》强调，集成电路产业和软件产业是信息产业的核心，是引领新一轮科技革命和产业变革的关键力量，并从税收优惠、投融资支持、核心技术研发、推动进出口、加强人才培养等多个方面提出支持政策进一步优化集成电路产业和软件产业发展环境，提升产业创新能力和发展质量。

2021年3月发布的《中华人民共和国国民经济和社会发展第十四个五年规划和2035年远景目标纲要》将集成电路，包括集成电路设计工具、重点装备和高纯靶材等关键材料研发，集成电路先进工艺等特色工艺突破，先进存储技术升级，宽禁带半导体发展，列为科技前沿领域之一。

2021年12月中央网络安全和信息化委员会印发《“十四五”国家信息化规划》（以下简称《规划》），对我国“十四五”时期信息化发展作出部署安排。作为落实该任务的重要抓手“信息领域核心技术突破工程”，《规划》指出，完成信息领域核心技术突破也要加快集成电路关键技术攻关。推动计算芯片、存储芯片等创新，加快集成电路设计工具、重点装备和高纯靶材等关键材料研发，推动绝缘栅双极型晶体管（IGBT）、微机电系统（MEMS）等特色工艺突破。

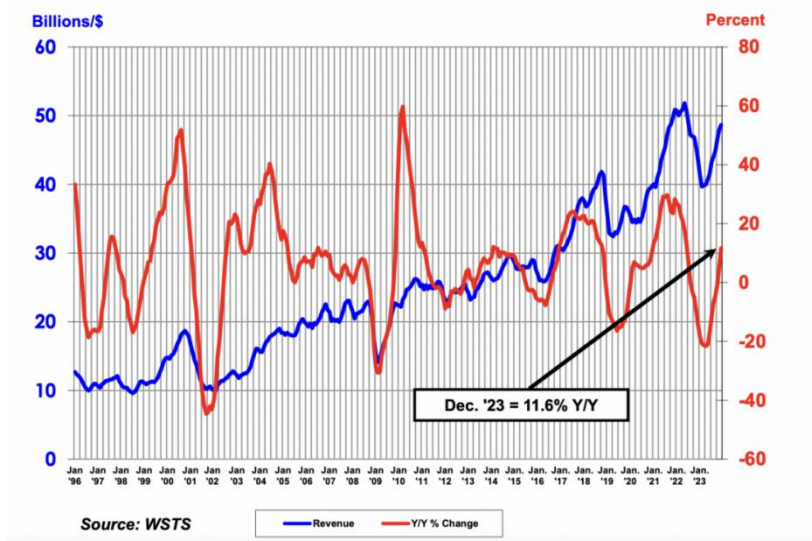
随着国家对集成电路产业扶持政策的逐步落地以及中国集成电路企业的奋起追赶，我国集成电路产业取得了长足的进步，国际竞争力和影响力逐年提升。随着芯片制造工艺精益求精、晶圆尺寸不断扩大，集成电路行业企业为维持其竞争优势，投资规模日趋增长，投资压力日渐增大。在此背景下，有实力涵盖集成电路设计、制造、封装和测试的垂直一体化芯片制造商越来越少，集成电路行业在经历了多次结构调整之后，形成了设计、制造、封装和测试独立成行的垂直分工模式。其中，公司所处的集成电路设计行业处于集成电路产业链的最上游，负责芯片的开发设计，分析定义目标终端设备的性能需求和产品需求，是引领集成电路产业发展、推动产业创新的关键环节，对芯片的性能、功能和成本等核心要素起着至关重要的作用。

从产业结构来看，随着我国集成电路产业的发展，IC设计、芯片制造和封装测试三个子行业的格局正在不断变化，我国集成电路产业链结构也在不断优化。其中，集成电路设计业占我国集成电路产业链的比重一直保持在35%以上，发展速度总体高于行业平均水平，已成为集成电路各细分行业中占比最高的子行业。

美国半导体行业协会（SIA）发布报告显示，2023年全球半导体行业销售额总计5268亿美元，同比下降8.2%。按区域划分，欧洲是2023年唯一实现增长的地区，销售额增长了4%；其他区域市场的年销售额均同比下降，其中，中国2023年全年半导体销售额同比下降约14%。尽管2023年全球半导体销售额有所下滑，但在2023年下半年，这一数据有所回升，2023年第四季度，全球半导体销售额为1,460亿美元，同比增长11.6%，环比增长8.4%。2023年12月，全球半导体销售额为486.6亿美元，环比增长1.5%；中国半导体销售额为151.4亿美元，环比增长4.7%，为增幅最高的地区。

Worldwide Semiconductor Revenues

Year-to-Year Percent Change



(全球半导体市场收入情况，数据来源：WSTS)

在市场需求拉动和政策支持下，我国集成电路产业规模迅速增长，自给率不断提高。截至2023年底，中国集成电路自给率提升到40%，自给率还有较大的提升空间。国家统计局公布的数据显示，2023年我国集成电路产量为3,514亿块，同比增长6.90%；据海关总署公布的数据，2023年全年我国集成电路进口数量为4,795.6亿颗，同比减少10.8%，进口金额为24,590.7亿元人民币，同比下降10.6%，仍是我国第一大进口商品。

2021-2023中国集成电路进口情况				
	进口数量 (亿个)	同比	进口金额 (亿)	同比
2023年	4,795.60	-10.80%	24,590.70	-10.60%
2022年	5,377.20	-15.30%	27,496.50	-0.90%
2021年	6,356.00	16.90%	27,924.00	15.40%

数据来源：海关总署 半导体产业纵横制图

2021-2023年中国集成电路出口情况				
	出口数量 (亿个)	同比	出口金额 (亿)	同比
2023年	2,678.30	-1.80%	9,567.70	-10.10%
2022年	2,727.60	-12.00%	10,073.80	3.50%
2021年	3,106.00	19.60%	9,911.70	23.40%

数据来源：海关总署 半导体产业纵横制图

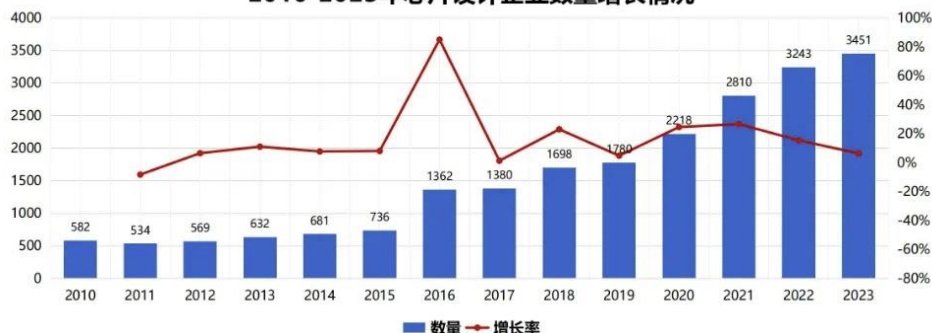
(数据来源：海关总署、半导体产业纵横整理)

据中国半导体行业协会集成电路设计分会理事长魏少军教授在中国集成电路设计业2023年会暨广州集成电路产业创新发展高峰论坛上表示，截至2023年底，全国约有3,451家集成电路设计企业，较2022年增加了208家，其中，设计企业增速进一步下降。2023年，我国芯片设计业的从业人员规模约为28.7万人，对应的人均产值为200.1万元人民币，约合28.6万美元，由于人数增长较快和汇率影响人均劳动生产率进一步提升。

芯片设计企业数量



2010-2023年芯片设计企业数量增长情况



（数据来源：中国集成电路设计业 2023 年会暨广州集成电路产业创新发展高峰论坛）

从各项指标对比来看，公司目前已经是一家具有一定规模的集成电路设计企业，公司在细分领域具备较强的竞争力，在某些细分领域处于头部地位。目前我国集成电路设计行业以中小企业为主的发展阶段，也给我公司今后吸收优质标的，进一步发展壮大相关产业提供了机会。

（二）报告期内公司主要集成电路产品所属细分领域的主流技术水平及市场需求变化情况及对公司影响，所在行业的竞争情况和公司综合优劣势及下一报告期内下游应用领域的宏观需求

1、超高清智能显示领域（即“视频解码领域”，下同）：

视频是信息呈现、传播和利用的重要载体，是电子信息产业的核心基础技术之一。目前视频技术正在从高清向超高清（4K/8K）跨越式演进发展，同时向XR及智能化场景演进。超高清视频以其更强的信息承载能力和应用价值，将为消费升级、行业创新、社会治理提供新场景、新要素、新工具，有力推动经济社会各领域的深刻变革，成为国民经济的新增长点 and 强劲推动引擎。

2019年工业和信息化部、国家广播电视总局、中央广播电视总台联合印发《超高清视频产业发展行动计划（2019-2022年）》（简称“行动计划”），明确将按照“4K先行、兼顾8K”的总体技术路线，大力推进超高清视频产业发展和相关领域的应用。2021年2月1日，中央广播电视总台8K超高清电视频道试验开播，全球首次实现8K超高清电视直播和5G网络下的8K电视播出。2022年1月，工业和信息化部、中央宣传部、交通运输部、文化和旅游部、国家广播电视总局、中央广播电视总台等六部门联合印发《“百城千屏”活动实施指南》，“百城千屏”活动以试点示范工程为引领，通过新建或引导改造国内大屏为4K/8K超高清大屏，丰富超高清视音频服务场景，加速推动超高清视音频在多方面的融合创新发展，催生新技术、新业态、新模式。2022年2月4日，北京冬奥会开幕，中央广播电视总台首次用8K技术实现了冬奥会赛事的直播，给全世界呈现了一场完美的体育盛会。2022年9月，在北京、上海、重庆、广东、福建、浙江、四川、山东、吉林、辽宁等22个省市70多个城市的270余块户外地标大屏，同步直播了总台8K中秋晚会信号，为各地观众送上美轮美奂的超高清观赏体验。在2023年杭州亚运会和成都世界大学生运动会中，8K直播将精彩的比赛更加细腻生动地展现在观众眼前。公司全系列芯片都支持HDR VIVID，Audio VIVID等国产标准，为国产技术的落地应用起到了积极的推动作用。

近年来随着“全国一网”“宽带中国”等政策快速推进，各地有线运营商和三大电信运营商都在大规模部署智能4K超高清机顶盒。有线电视全国一网整合基本完成，4K终端稳步发展，有线电视行业将会迎来全新发展机会，公司的4K芯片已经导入除西藏自治区以外的各省、市、自治区，并已经按规模稳定出货。2022年6月21日，国家广播电视总局公布《关于进一步加快推进高清超高清电视发展的意见》，意见指出，自2022年7月1日起，直播卫星新增传输的电视频道应主要为高清超高清频道，新增机顶盒应为高清、超高清智能机顶盒，同时，有序推进直播卫星高清超高清机顶盒对标清机顶盒的替代；到2025年底，基本关停标清节目，这标志着到2025年底，市场上所有标清卫星机顶盒将被高清或4K直播型机顶盒替代，未来几年直播卫星机顶盒仍将有较大的市场需求。

自公司2021年针对IPTV运营商市场推出了4K解码芯片以来，2022年在IPTV市场全面应用，并在各运营商招标中取得了较好的市场份额，并开始在全省公司快速落地，2023年1月，中国移动启动IPTV机顶盒集采招标，采用公司IPTV芯片的厂商中标份额超过34%，取得了较大的释放份额，目前大部分省份已经落地，正在大规模稳定出货中。同时，在中国联通2023年的集采中，公司也取得了较好成绩。另外，针对广电和IPTV运营商推出的8K解码芯片已经批量出货。针对TV/商显

市场，公司推出了4K/8K显示芯片，目前已经与国内主流的电视、商显厂商完成导入。直播星4K智能机顶盒芯片及方案已在进行最后的广电总局测试中，预计2024年会响应多省的直播星4K方案的招标工作，并且在零售终端市场铺货。

2023年，公司在新的产品领域也取得了突破。公司首款车规级智能芯片通过了AEC-Q100认证，且通过率达到100%，吹响了公司进军汽车电子市场的号角；同时，公司旗下两款产品通过鸿蒙生态产品兼容性认证，预计2024年内将有多款形态的终端产品上市，迅速补齐开放鸿蒙系统在大屏类硬件产品上的缺口，推动开放鸿蒙系统在商业显示、教育等领域的快速落地。

公司已通过自主研发积累了大规模SoC芯片设计技术、视频编解码技术、NPU技术、PQ技术、高级安全加密技术、低功耗设计技术、多晶圆封装技术以及嵌入式软件开发技术等关键技术内容。目前，公司解码类产品涵盖卫星、有线、地面、IPTV/OTT及商显等领域，产品线丰富，种类齐全。同时，公司正积极完善车规相关芯片矩阵、边缘AI行业方案落地等新业务领域。

2、智慧视觉领域（即“视频编码领域”，下同）：

公司智慧视觉系列芯片产品主要应用于安防行业中的视频监控领域。视频监控主要包括前端摄像机设备及后端录像机设备。前端设备主要为模拟摄像机和网络摄像机，核心部件分别包括一颗ISP芯片和IPC SoC芯片；后端设备主要为NVR/DVR，分别内置一颗NVR SoC芯片和DVR SoC芯片。

随着全球传统安防正在向智能安防转变，IPC SoC芯片的出货量也在逐步增加。根据艾瑞咨询数据显示，2020年全球IPC SoC芯片的出货量超过了20,300.00万颗，其中，中国IPC SoC芯片的出货量达到了15,393.00万颗。根据赛迪顾问预测，预计到2026年全球IPC SoC芯片的市场规模将达到10.06亿美元，中国IPC SoC芯片的市场规模将达到8.15亿美元。

目前，全球安防行业已经从模拟时代步入到数字时代，视频后端处理芯片NVR/DVR SoC芯片的产量不断提升，渗透率也在不断增加。赛迪顾问数据显示，2020年全球NVR/DVR SoC芯片的出货量达到15,642.00万颗，其中中国NVR/DVR SoC芯片的出货量达到11,808.00万颗。根据赛迪顾问预测，到2026年全球NVR/DVR SoC芯片的市场规模将达到14.46亿美元，中国NVR/DVR SoC芯片的市场规模将达到10.79亿美元。

在安防监控领域，高清化、智能化是长期演进趋势，人工智能在行业内得到更多的应用。近年来，人工智能产业发展正以其高端的新兴技术、巨大的商业价值、广阔的应用前景和庞大的产业空间，成为新的重要经济增长点。习近平总书记曾指出：“人工智能是新一轮科技革命和产业变革的重要驱动力量，加快发展新一代人工智能是事关我国能否抓住新一轮科技革命和产业变革机遇的战略问题”。随着城镇化进程的进一步发展，智慧城市建设将进一步推动智能安防领域芯片的市场需求。

为满足市场需求，公司在ISP、编解码、NPU、低功耗等核心技术持续投入，进一步提升不同细分市场的产品竞争力。报告期内，为进一步满足市场智能化升级趋势，公司积极进行产品布局，完成了从传统/行业安防（带算力和不带算力），消费类IPC从高端到低端的完整全系列自研产品规划，产品更加丰富，客户覆盖范围将大面积扩大。公司在原有普惠型智能5MP/4MP/3MP芯片大规模出货的基础上，持续迭代，并研发了新一代带AI算力（全新ISP升级，集成了前沿AI-ISP技术、多目技术）具备性价比的全自研4K产品，对应产品预计2024年第三季度推出。为适应消费类IPC市场的变化，公司规划了多目+AOV极具性价比的常电和低功耗系列芯片，对应产品预计在2024年第四季度推出。公司作为SVAC联盟成员，积极跟进SVAC产业化趋势，将根据国产编码发展趋势在合适时间点进行相关芯片的开发。在鸿蒙生态领域，公司的智慧视觉系列产品均有配套鸿蒙解决方案，并已在客户端实现量产发货。

3、固态存储领域：

未来5年，5G、AI、物联网、智能驾驶汽车等新兴技术的蓬勃发展，将加速走入数据产生和存储需求的爆发性增长阶段。固态硬盘存储全球范围内继续保持高速增长，尤其中国的固态硬盘存储行业增速更快。得益于国内信息化的快速发展与“东数西算”国家级工程的启动，在超大规模数据中心用户的推动下，相关技术将推动性能存储的未来发展。从消费级存储到企业级存储，中国固态硬盘行业将保持较高的增长率。2023年8月，中华人民共和国财政部官网发布通知，针对国产计算机和操作系统的采购向社会公开征求意见，采购需求标准包括了便携式计算机、一体式计算机、通用服务器、台式计算机等，这是政府层面首次高层次地公开发布采购需求标准，此举意味着国产化将走向深化。预计未来5年时间，我国各大行业均有较强的信息化更新需求，给公司固态存储事业未来5年的增长创造了良好的外部宏观经济环境。

随着《中华人民共和国网络安全法》《中华人民共和国密码法》《中华人民共和国数据安全法》等一系列法律法规的出台，在高安全领域，数据安全已然成为必须受到重视的问题之一。十四五规划的落地文件，也明确了加强密码类产品在

国产化领域的应用。随着“放管服”改革进一步深化，商用密码技术推陈出新，我国商用密码产业蓬勃发展。

2022年初，十部委联合发布《促进商用密码产业高质量发展的若干措施》，为商用密码产业的发展按下了“加速键”。未来，随着国家十四五规划等一系列数字化发展战略的实施落地，对商用密码的刚性需求将逐步持续释放，以商用密码产业为代表的网络安全相关产业具有巨大市场潜力和发展空间。

4、物联网领域：

(1) 北斗卫星导航系统（Beidou Navigation Satellite System）是我国着眼于国家安全和经济社会发展需要，自主建设、独立运行的卫星导航系统，是我国重要的空间基础设施和国家综合实力的重要标志。2022年11月，国务院新闻办公室发布《新时代的中国北斗》白皮书，提出推动北斗系统规模应用市场化、产业化、国际化发展，提供更加优质、更加多样的公共服务产品，进一步挖掘市场潜力、丰富应用场景、扩大应用规模，构建新机制，培育新生态，完善产业体系，加强国际产业合作，打造更加完整、更富韧性的产业链，让北斗系统发展成果更好惠及各国人民。

北斗应用产业化相关内容已被正式写入《中华人民共和国国民经济和社会发展第十四个五年规划和2035年远景目标纲要》，我国北斗卫星导航与位置服务产业正全面迈向国家综合时空体系建设和发展的新阶段。北斗芯片、模块、天线等系列基础产品持续迭代升级，性价比持续提升，已经实现亿级量产规模。2022年以来，北斗系统加速融入电力、自然资源、农业、通信、交通等行业的基础设施建设的步伐，大幅提升了高精度位置服务的能力水平，逐步形成深度应用、规模化发展的良好局面。进入2023年，随着国家新基建、数字经济等重大战略的实施，时空大数据、城乡数字底座、无人系统、智能信息服务等正在蓬勃发展，进一步拓展了北斗时空信息应用与服务的广阔市场，推进了卫星导航与位置服务在各行各业各领域的深化应用，市场活跃度有望触底反弹，产业整体经济效益也将呈现企稳回升的态势。我国的卫星导航与位置服务产业正在经历从“北斗+”技术创新驱动，到“+北斗”的多技术、多系统、多产业融合发展和高质量发展的重大变革，而且已经超越定位导航授时范畴，进入精密控制与智能化、自动化、无人化、服务化发展的众多前沿产业，正在有力和高效地带动关联新兴产业共同发展，并在智能时空整体架构上全面推进传统信息产业数字转型和升级改造。报告期内，公司的导航定位芯片在市场领域份额呈上升趋势，公司的GK95系列可以根据客户需求定制软件，继续扩大市场份额。22nm的支持多频多模、高精度导航定位芯片GK97系列已稳定在高精度定位导航和高精度授时市场大规模出货。正在推进研发北斗导航与惯性导航、移动通信、视觉导航等多元融合定位的产品，来提升应用体验。

(2) 无线局域网是一种使用无线通信技术连接计算机网络的方式，目前已经广泛应用于人们的日常生活中，是一种设备间传递数据的便捷通信方式。目前无线局域网技术正在向着高速高带宽低延时的技术方向演进，最新的无线局域网技术的通信带宽高达320MHz，最高速率可以达到30Gbps，AP单设备的延时可以稳定在3ms以内，无线局域网技术的发展会催生出新的应用，这将为消费升级、行业创新、社会治理提供新场景、新要素、新工具，有力推动经济社会各领域的深刻变革，成为国民经济的新增长点和强劲推动引擎。

近年来，无线局域网在认证、安全和网络性能等方面取得了显著的进步，技术的进步带来应用的蓬勃发展和产业的繁荣，具体的驱动力主要有以下几点：1、互联互通技术的快速发展从根本上改变Wi-Fi产业的生态系统，推动运营商、公共场所服务商、互联网企业间建立Wi-Fi漫游关系，形成Wi-Fi漫游联盟；2、网络性能及容量显著提升，应用范围显著扩展，对于网络运营商来说，其对Wi-Fi网络的技术需要包括出色的传输速度、网络容量和网络密度，以满足数据流量迅猛上升的客观需求；3、移动互联网和物联网技术的迅猛发展驱动数据流量的中心从有线到无线的加速转移。除了技术方面的推动外，在业务层面，增强现实、新一代游戏的应用以及大屏终端、超高清显示器、四屏融合等新型终端体验的鹊起也推动了Wi-Fi应用的普及；在政策方面，十三五期间提出了构建先进泛在的无线宽带网，深入普及高速无线宽带，实现乡镇及人口密集的行政村全面深度覆盖，在城镇热点公共区域推广免费高速无线局域网接入，政策的加持也促进了无线局域网的普及。在技术、业务和政策的三重推动下，Wi-Fi广泛应用于路由/网关、手机/平板、TV/OTT/IPTV、AR/VR、车载、笔电、IPC、图传、家电等领域，根据半导体行业调查机构TSR于2022年6月发布的《2022 wireless Connectivity Market Analysis》，2024年预计Wi-Fi的市场容量将突破50亿只，并保持每年5%的复合增长率，在数量增加的同时，Wi-Fi市场还呈现应用的多元化增长，这对于Wi-Fi领域的后入者来说是一个很有力的因素，后入者可以根据新的产品需求研发出更适合市场需求的产品。

目前从全球来看，无线局域网网卡芯片的供应商主要集中在美国、中国台湾和中国大陆，其中美国的高通、博通及中国大陆的海思是高端芯片的代表；中国台湾的MTK和瑞昱在高端芯片占有一定的份额，在中低端芯片领域占有主导地位；国内的南方硅谷、高拓、爱科微在中低端芯片领域占有一席之地。

公司确定了立足中低端、积极发展中高端，并在中高低端实现无线局域网芯片的全面国产替代的策略。公司目前针对

TV、IPTV以及OTT、AR/VR、车载市场开发了Wi-Fi6 2T2R无线网卡芯片，目前该芯片开发完成并进入联通测试阶段，正在导入国内主流的电视和运营商的方案厂商；同时，针对IPC、行车记录仪、图传市场开发了Wi-Fi4 1T1R无线局域网芯片。公司通过自主研发积累了2.4GHz/5GHz频段的宽带射频技术、射频的校准技术、低功耗技术、高性能无线通信算法、嵌入式开发以及多操作系统驱动开发技术等多项核心技术。目前，公司在着力推进无线局域网技术的研发布局，未来将形成高中低芯片产品家族，同时推出Wi-Fi与蓝牙、星闪等短距离无线通信技术融合的芯片产品及方案。同时，公司正积极探索卫星通信芯片等新业务领域。

二、报告期内公司从事的主要业务

公司需遵守《深圳证券交易所上市公司自律监管指引第4号——创业板行业信息披露》中的“集成电路业务”的披露要求

（一）公司的主要经营模式及市场地位

公司专注于芯片的设计研发，是国内领先的多媒体、数据存储和卫星定位芯片解决方案提供商。公司产品采用Fabless模式运营生产，产品生产环节的晶圆生产、切割和芯片封装、测试均委托大型专业集成电路委托加工商、代工厂进行。公司产品主要面向电子信息行业的企业客户，客户采用公司的芯片后，需进行终端产品的研发。在销售模式上，公司采用直销和经销相结合的方式，其中对于重点客户，无论是通过直销或是经销的方式，公司均会直接对其进行技术支持和客户服务，协助客户解决产品开发过程中的技术问题。针对产品功能相近、市场量大的垂直市场，公司还会提供“Turn-key”的整体解决方案。

（二）报告期内公司所从事的主要业务、主要产品及其用途

公司是工业和信息化部认定的集成电路设计企业，成立以来一直坚持自主研发的开发理念，公司长期致力于超高清智能显示、智慧视觉、固态存储、物联网等领域大规模芯片及解决方案的开发。自设立以来，公司一直专注于芯片设计及解决方案的开发、销售以及服务，主营业务未发生变化。公司拥有较强的自主创新能力，经过多年研发在音视频编解码、影像和声音信号处理、SoC芯片、直播卫星信道解调、北斗导航定位、数模混合、高级安全加密、固态存储控制器芯片、多晶圆封装以及嵌入式软件开发等关键技术领域积累了大量的自主知识产权的专利、版图、软件著作权等核心技术。

公司的主营产品包括H.264/H.265、AVS2/AVS3编解码芯片、直播卫星高清解码芯片、智能4K解码芯片、8K解码芯片、固态存储控制器芯片及相关产品、卫星导航定位芯片等一系列拥有核心自主知识产权的芯片等。主要应用于卫星智能机顶盒、有线智能机顶盒、IPTV、OTT机顶盒、TV/商显、网络摄像机产品、后端NVR/DVR视觉处理产品、固态硬盘产品相关拓展领域以及车载定位与导航、无人机等对导航/定位有需求的领域。同时，基于公司在无线连接领域的技术积累，公司物联网业务已拓展至无线局域网网卡芯片领域。

（三）公司所处行业竞争格局情况

1、超高清智能显示领域

公司超高清智能显示芯片主要应用在直播卫星机顶盒、有线机顶盒、IPTV/OTT机顶盒及TV/商显领域。在这些领域，主要的芯片方案供应商有国科微、晶晨股份、MTK、瑞芯微、全志科技等厂商；有线机顶盒领域，公司已导入除西藏自治区以外的各省、市、自治区，产品具备较强竞争力。在IPTV/OTT领域，在中国移动和中国联通的中标，标志着公司已完全进入国内四大运营商市场，且份额持续提升。在TV/商显等领域，主要供应商有晶晨股份、MTK和瑞芯微。公司持续加大研发投入，提升交付层次，产品细分市场逐渐清晰，市占率逐步提升。

2、智慧视觉领域

公司智慧视觉系列芯片主要应用在智能安防领域，在该领域内，主要的芯片方案供应商有国科微、富瀚微、北京君正、星辰科技、联咏科技、瑞芯微、华为海思等厂商；公司在ISP图像处理、编解码、视频与图像分析等关键技术方面持续投入，为市场提供有竞争力的产品，可广泛应用于平安城市、智能交通、平安乡村、楼宇、社区等场景。

3、固态存储领域

目前，全球存储芯片市场主要被韩国、欧美以及台湾地区企业占据，头部集中度高。海外厂商凭借先发优势以及在终端市场的品牌优势，占据了大部分市场份额。中国大陆半导体存储产业起步较晚，出现在各个存储领域与知名公司直接竞争并突破海外技术垄断的公司已在技术上逐步缩小与海外大厂的差距。

公司拥有核心的产品研发、设计、生产和销售能力，在固态存储行业中的知名度、影响力以及上下游供应链都处于优

势地位。从成立之初就扛起国产化大旗，从上游供应商、到自身内部技术体系、再到客户产品适配等方面，都深耕国产化技术体系。经过多年的积累，形成了领先行业的国产化存储技术与完整的国产化存储技术体系。针对公司主攻的国产替代市场、国内大客户群等特点，国产化存储技术成为公司技术体系的亮点，成为国产替代市场的技术标杆。

同时，公司形成了内部稳定运行的国产化存储规范，并开始和业界有影响力的客户、主管单位、评测机构等生态伙伴，积极推动国产化行业标准的制定。

4、物联网领域

(1) 近年来，北斗系统对我国经济社会发展的辐射带动作用日益显现，应用深度广度持续拓展。北斗系统已广泛进入各行各业，以及大众消费、共享经济和民生领域，深刻改变着人们的生产生活方式，产生了显著的经济和社会效益。2023年5月，最新发布的《2023中国卫星导航与位置服务产业发展白皮书》显示，我国卫星导航与位置服务领域企事业单位总数量仍保持在14,000家左右，从业人员数量超过50万。

随着北斗三号系统的建成并提供全球服务，国内外一大批专业企业进入该领域。资源向头部企业聚集效应明显，叠加产能瓶颈，以及上游供应链持续涨价，无规模、低毛利的公司很难生存，行业格局进一步加速分化；中美贸易战加速国产芯片替代进程，市场对国产北斗需求增大，同时对产品品质和供应链保障提出了更高的要求。随着GNSS产品市场需求的快速增长，导航芯片小型化、低功耗趋势已日趋明显，芯片工艺从40nm到22nm再到12nm，体积更小，功耗更低，并且在逐步集成其他芯片功能和应用。目前芯片的重点技术攻关方向是低功耗、高灵敏度，高集成度、高精度、多源融合方向发展，并实现核心技术自主可控。公司的北斗芯片拥有完全自主知识产权，且工艺也处于国内领先水平。

(2) 报告期内，公司将物联网业务拓展至无线局域网芯片领域，公司研发的无线局域网芯片将主要应用在IPC、TV、IPTV/OTT机顶盒、行车记录仪、图传等领域。在这些领域，主要的供应商有瑞昱、MTK、南方硅谷、高拓、爱科微等厂商。在IPC、行车记录仪、图传领域，主要的供应商有瑞昱、南方硅谷、高拓，其中瑞昱占有50%以上的市场份额。在TV/IPTV领域，主要供应商有瑞昱和MTK。公司相关产品开发完成后，将积极导入相关市场。

(四) 公司发展战略及经营计划

1、战略定位和发展目标

公司通过实施核心竞争力战略和品牌战略，将公司打造成“国内顶尖、世界一流”的集成电路设计解决方案的供应商，并以行业领先的产品技术和专业化的团队、一流的产品质量、优质及时的服务等，提升“国科微电子”品牌的知名度，奠定百年基业。公司将深刻践行“智慧改变生活”的企业愿景，实现股东、客户、员工、经营团队等相关利益者的多赢局面，为社会创造更多的经济价值。同时，公司聚焦当下的人工智能时代，以公司成立十五周年为新的起点，拥抱AI，开启第二次创业的新征程。

2、面临风险拟采取的措施

(1) 加大品牌建设和市场开拓力度

2023年，公司持续巩固芯片市场占有率，积极拓展与头部客户的深度合作，打造品牌聚合效应；同时，公司重点投入产业生态链建设，加深与行业客户及国内外知名机构组织之间的合作，建立开放的产品合作开发平台，拓宽公司营收渠道，实现公司市场占有率的进一步突破，营业收入持续增长，竞争力不断加强。

2023年，公司紧扣市场脉搏，专注于核心产品与技术的深耕，并加大市场推广的力度。通过行业展会、论坛以及学术交流等一系列活动，提升公司产品的市场认可度与品牌影响力。同时，公司加强品牌传播力度，通过主流媒体、行业媒体、自媒体以及公司自有网站、微信公众号等多元化渠道，全面展示公司的产品与技术创新，从而进一步提升公司的知名度和美誉度。

此外，公司致力于不断提升产品营销能力，强化对现有客户的优质服务，积极发掘并拓展新客户群体。在销售策略、客户资源管理、研发能力以及关键人才培养等方面，公司更注重平衡短期目标与长远发展，为企业的可持续发展奠定坚实基础。

(2) 新产品研发

1) 原有产品领域

超高清智能显示领域，公司将继续加大投入，一方面加快现有产品的推广，在四大运营商中开发推广创新产品形态，满足不同细分市场应用场景需求；另一方面为满足运营商未来千兆带宽入户应用场景，公司正在开发更高接入带宽和速率的超高清智能显示芯片。针对鸿蒙生态，公司将在解决方案上构建方案竞争力，推动开放鸿蒙系统在商业显示、教育等领域

域的快速落地。同时，公司正在积极探索智能座舱、在云服务终端设备及边缘计算设备等新领域和新业务，为汽车、教育、金融、能源、工业等行业应用领域赋能。通过公司2022年向特定对象发行股票4K / 8K智能终端解码显示芯片研发及产业化项目的实施，全面提升公司4K / 8K智能终端解码显示芯片的研发、设计及一体化解决方案等业务水平。

智慧视觉领域，公司将坚持既有的发展战略，持续投入资源进行视频采集编码芯片核心技术的研发与创新，在稳定前端产品市场占有率的同时，拓展后端应用领域，加强可行性研究、分析论证与技术看研，根据市场的需求情况和技术发展动态及时优化新技术新产品的研发工作。报告期内，公司投入资源对4K智能编码芯片和消费类（常电和低功耗产品）进行研发迭代，进一步应对市场竞争与客户需求升级等新形势与新需求。

AI智能领域，公司全面启动新的发展战略，紧跟大模型时代AI处理将呈现边云协同的多层次算力网络趋势，推进“边缘AI芯引擎”战略目标，致力于将先进人工智能技术与大规模集成电路设计技术结合，在超高清智能显示、智慧视觉、汽车电子、边缘计算等领域推出更多优秀的芯片及解决方案，在实现0.5T-8T算力覆盖的基础上，公司积极对接行业领先技术与架构，覆盖更高算力，全面拥抱AI时代。

固态存储系列芯片及产品领域，公司将继续利用现有技术优势，深耕国产化技术体系，进一步开拓国产替代市场。

物联网系列芯片领域，公司将进一步提高产品的竞争力，满足市场对低功耗、高精度应用的需求，围绕既定战略持续加强解决方案的研发，使现有的产品能进入更多的细分市场，满足客户多样化需求。同时，公司将加速在无线局域网芯片领域的研发进度，推出Wi-Fi4 1T1R芯片、Wi-Fi6 2T2R+蓝牙combo芯片、Wi-Fi6 1T1R+蓝牙combo芯片等多款芯片，基本覆盖主流应用场景，并积极开展Wi-Fi7芯片的预研工作。

2) 新产品领域

汽车电子领域，公司密切关注并积极探索智慧视觉等芯片在汽车电子后视镜等场景应用的同时，积极拓展如车载连接芯片等新业务领域，为业绩增长提供新的驱动力。

(3) 人才培养和人员扩充计划

人才是公司长远发展之本，也是公司提升综合竞争力的根本保障，公司奉行“以人为本”的用人理念，不断深化人才聚集、人才引进、人才培养工作，吸引更多在行业内具有丰富经验和影响力的技术、经营管理人才，为公司发展提供坚实的人力资源基础。

未来，公司将继续做好人才规划工作，对企业持续发展所需的各类人才，特别是对产品研发人才进行科学管理，以满足企业战略发展的需要；采取自主培养与吸纳引进并举措施，利用内外部资源，加大对人才开发的投入及自主培养的力，建立人才梯队；完善人力资源管理体系，建立以绩效管理、薪酬管理为主要内容的价值管理体系，运用人才的引进、培训开发、激励等方式方法，不断提升队伍的整体素质。

(4) 深化改革和决策机制的计划

为了在机制、决策、组织、流程上确保公司的规范和高效运作，公司将进一步完善公司法人治理结构，规范股东大会、董事会、监事会的运作和公司经理层的工作制度，建立科学有效的公司决策机制，市场快速反应机制和风险防范机制。在全公司范围内深化流程再造和优化工作，推进行程化、标准化、数据化、实现资源利用最优化和信息传递的时效化，提升企业整体运作效率。

(5) 收购兼并及再融资计划

公司将持续专注于芯片设计领域，寻求合适的收购兼并对象，提升公司产品、产能、区域市场竞争力和市场占有率，实现稳健扩张。同时，为了实现公司的经营目标，全面实施发展战略，需要大量的资金支持。在未来的融资方面，公司将根据企业的发展实际和投资计划资金需要，充分考虑企业价值最大化，优化公司资本结构。

三、核心竞争力分析

1、技术优势

公司坚持自主创新的研发策略，自成立以来以视频解码系列芯片为起点，在超高清智能显示、智慧视觉、固态存储以及物联网领域进行研发。根据总体战略布局，公司对重点市场不断进行相应的技术研发和自主创新，相继在音视频编解码、影像和声音信号处理、SoC芯片、直播卫星信道解调、数模混合、高级安全加密、固态存储控制器芯片、自研NPU、多晶圆封装以及嵌入式软件开发等领域形成了自主核心技术，并基于这些核心技术的突破，形成较为完整的自主技术体系和产

业化体系。

2、产品优势

公司各产品线在自主创新的核心技术基础上，在超高清智能显示、智慧视觉、固态存储、卫星导航定位以及无线局域网等领域推出了系列全自主、低功耗、高性价比的芯片产品。

在超高清智能显示领域，公司针对直播星的4K芯片及方案开发完成，是目前市面上唯一能大批量供货的直播星4K方案，具备较大先发优势。针对广电市场及IPTV/OTT市场的4K迭代产品已经规模量产，给客户提供了更高性价比的DVB/IPTV/OTT机顶盒方案。8K超高清芯片及TV/商显芯片在同行业产品中具备较大性能和先发优势。在鸿蒙生态领域，公司是目前唯一一家支持商显大屏的解决方案供应商。同时，公司全系列超高清智能显示产品都支持AVS2/AVS3、HDR VIVID、Audio VIVID等国产标准，全面构建国产技术产业化应用。

在智慧视觉领域，公司在ISP图像处理，编解码，视频与图像分析等关键技术方面持续投入研发进行迭代，保持相关技术的先进性；在产品方面，4K AI+ 多目全新芯片GK7605V2系列已完成研发，2024年度将流片回司，预计2024年第三季度推向市场，补充在传统和行业安防领域对应档位产品，进一步丰富公司产品序列。公司智慧视觉系列产品除在传统安防和消费类领域，还将在新的领域进行大力推广，报告期内，公司智慧视觉系列产品在行车记录仪、无人机图传、打猎相机、扫描枪等领域均取得一定的突破。2024年度，GK7605V2系列、GK7201V500系列产品的推出将会在客户层面形成从高到低产品覆盖，同时预计将在客户端取得更多的份额。

在固态存储领域，公司自研的固态存储主控芯片搭载国产嵌入式CPU IP核，已通过国密国测双认证及自主原创认证，可实现全国产供应链交付，是国内首款获得国密国测双重认证，完全拥有自主知识产权的产品，实现了固态存储主控芯片的国产替代。搭载公司自研主控芯片的多款固态硬盘产品也获得了国家密码管理局颁发的商密证书或国密证书。

在物联网领域，经过多年持续投入和发展，公司北斗芯片方案已广泛应用于直播卫星机顶盒、通信授时、无人机、车联网、导航定位、测量测绘、安全监测、精准农业、智能穿戴等应用领域，可为业界提供领先的高精度定位和授时方案。芯片解决方案的功能、性能、可靠性、稳定性都得到了市场的充分验证。公司正在推进研发北斗导航与惯性导航、移动通信、视觉导航、AI等多元融合定位的产品，以提升应用体验。此外，在无线局域网领域，公司针对宽带高速短距无线通信场景所研发的Wi-Fi6 2T2R无线局域网芯片及解决方案开发完成并进入联通测试阶段，并逐步开始客户导入。Wi-Fi6 2T2R无线局域网芯片采用自研RF系统架构，最高可支持80MHz带宽及1024QAM调制方式，发送和接收速率最高可达1.2Gbps；此款芯片在片内集成了5GHz和2.4GHz频段的RF Transceiver、PA、LNA以及Wi-Fi6的基带、MAC和USB/PCIE/SDIO等高速接口，具备很高的集成度；此款芯片采用QFN68（8mm×8mm）封装形式，实现业界同类型芯片的最小尺寸的封装。Wi-Fi6 2T2R无线局域网芯片在国内同行业产品中具有比较大的先发优势，其超高的性价比将会为客户提供更具竞争力的高速宽带无线通信的解决方案。Wi-Fi6 2T2R无线局域网芯片也是公司构建全系列短距无线通信解决方案的重要组成部分，是公司迈向高端无线局域网芯片供应商的奠基石。

3、团队及人才优势

报告期内，公司不断引入高新技术人才，为新技术新产品的开发打造高效、创新的研发团队，同时也引进高端市场与销售人才，为公司带来更多行业资源，助力业务的商业成功。公司不断优化项目管理流程，进一步对产品质量、进度、成本进行严格把控。公司进一步完善绩效考评体系和薪酬福利制度，提升员工对公司的组织黏性，打造高效的善战团队。

公司持续加大内部培养和外部引进人才的力度，加强员工岗前培训和专业技能培训，通过任职资格体系和绩效管理体系的牵引，建立了科学、规范、系统的学习发展体系。同时，公司积极培养复合型人才，形成合理的人才梯队，不断加强团队凝聚力，全面提高员工的工作积极性和投入度。报告期末，公司技术、研发人员占比为75.90%。

4、知识产权情况

截至2023年12月31日，公司及子公司累计获得授权的专利证书321件，其中发明专利296件，实用新型专利18件，外观设计专利7件；累计获得计算机软件著作权登记证书共186件，集成电路布图设计登记证书58件。

报告期内，公司及子公司共获得授权专利证书94件，其中发明专利93件，实用新型专利1件；计算机软件著作权登记证书31件，集成电路布图设计登记证书9件。

5、荣誉资质情况

报告期内，公司不断提升科技创新能力和水平，荣获多项荣誉和资质，支撑业务顺利发展。

报告期内，公司获得第二十四届中国专利优秀奖、湖南省守合同重信用企业称号。根据公司核心业务布局新建了省级

研发创新平台——湖南省视频编解码芯片工程技术研究中心，进一步提升公司在音视频领域的技术领先地位。另外，公司的全资子公司山东岱微电子有限公司在报告期内通过了“国家鼓励的重点集成电路设计企业”复审，荣获了2023年“中国芯”优秀技术创新奖，获批了“山东省2023年度专精特新中小企业”“济南市企业技术中心”。公司的全资子公司成都国科微电子股份有限公司在报告期内获批“四川省创新型中小企业”。

四、主营业务分析

1、概述

报告期内，公司保持既定的战略及经营思路不变，坚持加大研发投入及市场开拓，不断加强技术研发和技术创新能力，持续进行核心技术的研发，密切关注新的技术方向，积极探索新产品领域，及时根据市场需求变化趋势进行新产品的规划与开发，加强重点领域投入。

报告期内，在宏观经济放缓，行业周期下行，下游需求复苏不及预期，贸易争端、地缘冲突等因素叠加对业务开展带来诸多挑战的情况下，公司坚持主业并积极发展新业务，不断开拓市场，扩大市场占有率。2023年，公司实现营业总收入423,126.29万元，同比增长17.38%，实现营业收入规模化增长；实现归母净利润9,607.19万元，同比下降36.74%。做为科技型企业，公司高度重视技术积累和新产品开发，研发投入实现持续增长。2023年，公司研发投入61,248.99万元，同比增长20.87%，高研发投入虽短期内对公司当期净利润产生一定影响，但长期来看为公司实现高质量发展打下了坚实基础。公司产品的终端应用领域市场竞争较为激烈，产品和技术更迭较快，且公司目前处在业务规模提升及扩大市场占有率的关键时期，为实现上述目标，公司毛利率存在一定的波动，也对公司业绩产生一定影响。具体来说，公司各方面的经营情况如下：

1、报告期内，超高清智能显示系列芯片产品实现销售收入259,471.42万元，同比增长30.67%，占公司2023年全年营业收入的61.32%。公司超高清智能显示系列芯片产品主要有GK62系列、GK63系列、GK65系列、GK67系列以及GK68系列等，分别对应高清机顶盒芯片、超高清4K机顶盒芯片、超高清8K机顶盒芯片、TV/商显芯片和AR/VR处理芯片，产品具有高集成度、低功耗等特性，支持TVOS、国密、AVS等多项国产技术标准，可广泛应用到卫星机顶盒、有线机顶盒、IPTV机顶盒、OTT机顶盒、TV/商显和AR/VR等市场。

公司针对广电运营商市场和IPTV运营商市场推出的GK63系列，目前都已大规模量产。在广电运营商领域，目前已经在中国广电90%左右的有线网络省分公司导入出货，进一步提升了公司4K产品在有线电视领域的竞争力和市占率。在IPTV领域，产品已经在中国电信、中国移动、中国联通等运营商侧成功中标，各省公司的软件定版基本完成，已开始大规模出货，市占率有望持续提升。第四代全国产标准的直播卫星高清三合一（解调、解码、定位）芯片稳定出货中；直播星4K智能机顶盒芯片及方案已在广电总局测试中，预计2024年会响应多省的直播星4K方案的招标工作，并且在零售终端市场铺货，这将进一步拓展直播星机顶盒市场，满足广大农村用户的个性需求。

报告期内，公司的8K超高清解码芯片，在市场上批量出货。推出的商显芯片GK67系列已经在主流TV/商显终端厂商导入并出货。推出的GK68系列已经完成部分客户导入。另外，公司积极完善车规相关芯片矩阵、边缘AI行业方案落地等新业务领域。

2、报告期内，智慧视觉系列芯片产品实现销售收入123,571.55万元，同比增长34.72%，占公司2023年全年营业收入的29.20%。报告期内，公司前端视频编解码芯片GK72系列产能充足，持续为消费类与行业客户提供有竞争力的芯片解决方案。报告期内，公司普惠型智能视频编解码芯片GK7205V500系列已完成样品验证以及客户侧导入，进入批量推广阶段，可为市场提供更高性价比的智能编码方案。

3、报告期内，固态存储系列芯片及产品实现销售收入24,805.49万元，同比增长1.46%，占公司2023年全年营业收入的5.86%。公司所开发的固态硬盘控制器芯片主要应用于固态硬盘，包括桌面机硬盘、笔记本硬盘等。

4、报告期内，物联网系列芯片产品实现销售收入13,450.62万元，同比下降67.66%，占公司2023年全年营业收入的3.18%。公司物联网系列芯片主要有GK95系列和GK97系列，GK95系列产品具有高集成度、低功耗、高灵敏度等特性，主要应用于导航定位领域。GK97系列主要面向高精度定位与导航、高精度授时市场。应用于交通运输、公共安全、救灾减灾、农林牧渔、城市治理等行业领域，融入电力、金融、通信等基础设施，广泛进入大众消费、共享经济和民生领域。应用场景包含4G/5G通信基站授时、塔姿监测、天线工参、无人机、车联网、共享单车和测量测绘、安全监测、精准农业等，可为各类应用场景提供领先的高精度北斗定位和授时方案。

报告期内，公司将物联网业务拓展至无线局域网芯片领域，公司布局的无线局域网系列芯片产品主要包括Wi-Fi4 1T1R无线局域网芯片、Wi-Fi6 2T2R无线局域网芯片等，产品具有高集成度、高性能、低功耗等特性，支持802.11a/b/g/n/ac/ax等国际标准，通过Wi-Fi联盟的认证、无线电管理委员会的SRRC认证、FCC和CE等认证，可以广泛应用于TV、IPC、OTT机顶盒、IPTV机顶盒、行车记录仪等市场。

报告期内，公司的Wi-Fi6 2T2R的无线局域网芯片开发完成并进入联通测试阶段，并逐步开始客户导入，对拓展公司Wi-Fi产品的应用领域和市占率都具有重要的意义。同时，公司也在积极探索星闪、天通等新业务领域。

5、报告期内，集成电路研发、设计及服务实现收入1,827.20万元，同比下降56.11%，占公司2023年全年营业收入的0.44%。

2、收入与成本

(1) 营业收入构成

营业收入整体情况

单位：元

	2023年		2022年		同比增减
	金额	占营业收入比重	金额	占营业收入比重	
营业收入合计	4,231,262,884.84	100%	3,604,899,374.87	100%	17.38%
分行业					
集成电路	4,231,262,884.84	100.00%	3,604,899,374.87	100.00%	17.38%
分产品					
超高清智能显示系列产品	2,594,714,237.16	61.32%	1,985,650,241.84	55.08%	30.67%
智慧视觉系列产品	1,235,715,531.45	29.20%	917,228,566.33	25.44%	34.72%
固态存储系列产品	248,054,919.20	5.86%	244,476,321.28	6.78%	1.46%
物联网系列产品	134,506,197.03	3.18%	415,915,849.42	11.54%	-67.66%
研发设计及服务	18,272,000.00	0.44%	41,628,396.00	1.16%	-56.11%
分地区					
中国大陆	3,938,270,833.93	93.08%	3,500,231,165.43	97.10%	12.51%
中国大陆以外	292,992,050.91	6.92%	104,668,209.44	2.90%	179.92%
分销售模式					
直销	3,607,022,654.21	85.25%	2,921,259,079.03	81.04%	23.47%
代理	624,240,230.63	14.75%	683,640,295.84	18.96%	-8.69%

(2) 占公司营业收入或营业利润 10%以上的行业、产品、地区、销售模式的情况

适用 不适用

单位：元

	营业收入	营业成本	毛利率	营业收入比上年同期增减	营业成本比上年同期增减	毛利率比上年同期增减
分行业						
集成电路	4,231,262,884.84	3,704,834,445.07	12.44%	17.38%	26.61%	-6.39%
分产品						
超高清智能显示系列产品	2,594,714,237.16	2,207,853,670.90	14.91%	30.67%	31.92%	-0.80%

智慧视觉系列产品	1,235,715,531.45	1,141,860,087.06	7.60%	34.72%	58.47%	-13.84%
分地区						
中国大陆	3,938,270,833.93	3,451,765,557.30	12.35%	12.51%	21.35%	-6.38%
分销售模式						
直销	3,607,022,654.21	3,165,850,087.63	12.23%	23.47%	31.69%	-5.48%
代理	624,240,230.63	538,984,357.44	13.66%	-8.69%	3.21%	-9.95%

公司主营业务数据统计口径在报告期发生调整的情况下，公司最近 1 年按报告期末口径调整后的主营业务数据

适用 不适用

(3) 公司实物销售收入是否大于劳务收入

是 否

行业分类	项目	单位	2023 年	2022 年	同比增减
集成电路系列产品	销售量	pcs	80,737,407	124,335,892	-35.07%
	生产量	pcs	74,502,989	142,680,370	-47.78%
	库存量	pcs	19,857,551	26,091,969	-23.89%

相关数据同比发生变动 30% 以上的原因说明

适用 不适用

销售量同比减少 35.07%，由于报告期内公司主要销售物联网芯片减少所致；

生产量同比减少 47.78%，由于报告期内公司主要销售物联网芯片减少所致。

(4) 公司已签订的重大销售合同、重大采购合同截至本报告期的履行情况

适用 不适用

(5) 营业成本构成

产品分类

产品分类

单位：元

产品分类	项目	2023 年		2022 年		同比增减
		金额	占营业成本比重	金额	占营业成本比重	
固态存储系列产品	晶圆、封装、人工成本、加工费	231,416,716.52	6.25%	181,422,798.90	6.20%	27.56%
智慧视觉系列产品	晶圆、封装、人工成本、加工费	1,141,860,087.06	30.82%	720,550,302.44	24.62%	58.47%
超高清智能显示系列产品	晶圆、封装、人工成本、加工费	2,207,853,670.90	59.59%	1,673,658,826.38	57.20%	31.92%
物联网系列产品	晶圆、封装、人工成本、加	111,602,741.05	3.01%	325,433,588.70	11.12%	-65.71%

	工费					
研发设计及服务	人工成本	12,101,229.54	0.33%	25,188,095.15	0.86%	-51.96%

说明

无

公司需遵守《深圳证券交易所上市公司自律监管指引第 4 号——创业板行业信息披露》中的“集成电路业务”的披露要求产品的产销情况

单位：元

产品名称	2023 年			2022 年			同比增减		
	营业成本	销售金额	产能利用率	营业成本	销售金额	产能利用率	营业成本	销售金额	产能利用率
超高清智能显示系列产品	2,207,853,670.90	2,594,714,237.16		1,673,658,826.38	1,985,650,241.84		31.92%	30.67%	
智慧视觉系列产品	1,141,860,087.06	1,235,715,531.45		720,550,302.44	917,228,566.33		58.47%	34.72%	
固态存储系列产品	231,416,716.52	248,054,919.20		181,422,798.90	244,476,321.28		27.56%	1.46%	
物联网系列产品	111,602,741.05	134,506,197.03		325,433,588.70	415,915,849.42		-65.71%	-67.66%	
研发设计及服务	12,101,229.54	18,272,000.00		25,188,095.15	41,628,396.00		-51.96%	-56.11%	

主营业务成本构成

单位：元

产品名称	成本构成	2023 年		2022 年		同比增减
		金额	占营业成本比重	金额	占营业成本比重	
集成电路	晶圆成本	2,983,066,881.02	80.51%	2,343,957,245.28	80.10%	0.41%
集成电路	封装费	295,742,333.36	7.98%	204,467,565.52	6.98%	1.00%
集成电路	集成电路研发、设计及服务	12,101,229.54	0.33%	25,188,095.15	0.86%	-0.53%
集成电路	适配类芯片成本	117,424,502.32	3.17%	190,408,496.98	6.51%	-3.34%
集成电路	固态存储硬盘系列成本	145,873,161.71	3.94%	105,864,388.45	3.62%	0.32%
集成电路	系统集成	150,626,337.12	4.07%	56,367,820.19	1.93%	2.14%

同比变化 30% 以上

适用 不适用

(6) 报告期内合并范围是否发生变动

是 否

报告期内，公司合并报表范围变化情况详见本报告“第十节 财务报告”之“九、合并范围的变更”。

(7) 公司报告期内业务、产品或服务发生重大变化或调整有关情况

□适用 不适用

(8) 主要销售客户和主要供应商情况

公司主要销售客户情况

前五名客户合计销售金额（元）	3,971,754,640.06
前五名客户合计销售金额占年度销售总额比例	93.87%
前五名客户销售额中关联方销售额占年度销售总额比例	5.65%

公司前 5 大客户资料

序号	客户名称	销售额（元）	占年度销售总额比例
1	第一名	2,296,435,010.46	54.28%
2	第二名	898,655,474.06	21.24%
3	第三名	440,657,392.87	10.41%
4	第四名	239,141,903.01	5.65%
5	第五名	96,864,859.66	2.29%
合计	--	3,971,754,640.06	93.87%

主要客户其他情况说明

□适用 不适用

公司主要供应商情况

前五名供应商合计采购金额（元）	2,338,134,342.25
前五名供应商合计采购金额占年度采购总额比例	87.67%
前五名供应商采购额中关联方采购额占年度采购总额比例	0.00%

公司前 5 名供应商资料

序号	供应商名称	采购额（元）	占年度采购总额比例
1	第一名	1,665,511,244.14	62.45%
2	第二名	283,018,867.90	10.61%
3	第三名	175,751,485.63	6.59%
4	第四名	107,362,016.58	4.03%
5	第五名	106,490,728.00	3.99%
合计	--	2,338,134,342.25	87.67%

主要供应商其他情况说明

□适用 不适用

3、费用

单位：元

	2023 年	2022 年	同比增减	重大变动说明
销售费用	40,746,207.85	47,295,958.71	-13.85%	
管理费用	101,709,533.90	115,155,930.81	-11.68%	
财务费用	18,521,241.81	16,302,685.54	13.61%	
研发费用	525,812,766.50	480,171,534.67	9.51%	

4、研发投入

☑适用 ☐不适用

主要研发项目名称	项目目的	项目进展	拟达到的目标	预计对公司未来发展的影响
IPTV/OTT 4K 解码芯片项目	面向 IPTV/OTT 市场提供核心解码芯片	产品已在三大运营商分省落地, 持续大批量供货	实现芯片大规模量产, 性价比上具备一定竞争力	有利于公司进一步拓展 IPTV/OTT 业务, 补齐公司产品系列, 提高公司 4K 芯片的整体竞争力
4K 直播星芯片项目	面向直播星市场提供 4K 解码芯片及方案	完成芯片和方案的开发, 即将通过总局测试, 并开始商用	开发直播星高端产品, 提升直播卫星终端的能力, 满足高质量用户需求	差异化满足部分高端直播星用户需求, 可以进一步拓展直播星市场, 提高市占和竞争力
8K 超高清解码芯片项目	面向 8K 智能机顶盒市场提供解码芯片及方案	已量产, 并在各重点窗口和重大活动中集中部署使用	完成 8K 解码高端芯片开发及产业化, 满足市场对 8K 解码的需求	提高公司在高端 8K 超高清机顶盒市场的核心竞争力
8K 电视及商显芯片项目	面向 8K 电视及商显市场提供主控芯片及方案	已完成客户导入及量产	完成 8K 电视及商显主控芯片开发及产业化, 满足市场对 8K 电视芯片的需求	进一步拓展公司在电视和商显领域的产品, 有利于公司产品多元化
4K 电视及商显芯片项目	面向高端 4K 电视及商显市场提供主控芯片及方案	已完成客户导入, 量产多个形态产品	实现芯片大规模量产, 抢占高端 4K 电视芯片市场	完善 TV 及商显细分市场的产品布局, 进一步提高在 TV/商显市场产品竞争力
AV/VR 芯片	面向 AR/VR 头显市场提供主控芯片及方案	完成项目导入	实现芯片大规模量产, 抢占 AV/VR 行业主芯片市场	完善 AR/VR 细分市场的产品布局, 进一步公司产品组合竞争力
新一代视频编码 4K 芯片	面向传统和行业安防提供后端智能解决方案	完成芯片开发, 并将在 2024 年流片	实现芯片量产, 提供更具性价比的安防解决方案	丰富产品线, 新增 4K 产品有利于公司提供端到端视频解决方案, 提升整体竞争力
新一代超低功耗、多源融合的卫星导航定位芯片技术研发及产业化	用于智能手环/手表, 物联网领域, 丰富 GNSS 产品线, 扩展目前的市场覆盖范围	研发中	设计一款可用于智能手环/手表等市场的超低功耗、多源融合的卫星导航定位芯片并实现产业化	本项目的顺利实施将有助于公司提升在低功耗芯片研发和 GNSS 领域的技术领先优势, 扩展产品的市场覆盖范围, 增强公司的竞争力
高效无线局域网 Wi-Fi4 1T1R 芯片	为 IPC、行车记录仪、OTT、USB dongle 网卡市场提供无线连接解决方案	量产阶段	量产阶段	使公司在 Wi-Fi 市场初露头角, 具有一定的市占率和美誉度
高效无线局域网 Wi-Fi4 1T1R 芯片	新一代 Wi-Fi4 1T1R 芯片, 以更好的性能和更低的成本, 为 IPC、行车记录仪、OTT、USB dongle 网卡市场提供无线连接解决方案	量产流片后回片测试阶段	完成客户导入及量产	以性能和成本优势抢占市场, 使公司在 Wi-Fi4 行业处于头部位置
高效无线局域网 Wi-Fi6 2T2R+蓝牙 combo 芯片	打造性能和成本有竞争力的国内领先的 Wi-Fi6 2T2R 双频网卡芯片, 带蓝牙功能, 支持 Wi-Fi 和蓝	量产流片后回片测试阶段	完成客户导入及量产, 满足满足高质量用户需求, 提升公司技术实力和品牌形象	差异化满足高端用户在 IPTV/OTT/智能电视/投屏器等市场的无线连接业务, 占领高端 Wi-Fi6+蓝牙

	牙共存；多接口，大带宽，高速率，低成本，支持 STA/P2P/SoftAP 应用			combo 芯片的市场
高效无线局域网 Wi-Fi6 1T1R+蓝牙 combo 芯片	打造国内最具性价比的 Wi-Fi6 1T1R 双频网卡芯片，带蓝牙功能，支持 Wi-Fi 和蓝牙共存；	研发阶段	实现芯片大规模量产；体现公司技术实力和品牌形象	提供具有性价比的 Wi-Fi6 产品，有利于公司进一步拓展 IPTV/OTT/智能电视的无线连接业务，补齐公司产品系列，提高公司 Wi-Fi6 芯片的整体竞争力
汽车电子高速连接芯片	面向智能座舱和智能驾驶的核心连接芯片	产品测试中，预计 2024 年底完成测试，并开始导入客户	实现芯片大规模量产，规格和可靠性具备竞争力	有利于公司开拓车载电子业务，补齐公司产品系列，提高车载电子的整体竞争力

公司研发人员情况

	2023 年	2022 年	变动比例
研发人员数量（人）	633	515	22.91%
研发人员数量占比	75.90%	72.54%	3.36%
研发人员学历			
本科	333	303	9.90%
硕士	263	179	46.93%
博士	2	2	0.00%
大专及以下	35	31	12.90%
研发人员年龄构成			
30 岁以下	276	200	38.00%
30~40 岁	280	260	7.69%
40 岁以上	77	55	40.00%

近三年公司研发投入金额及占营业收入的比例

	2023 年	2022 年	2021 年
研发投入金额（元）	612,489,860.25	506,721,649.67	336,859,448.77
研发投入占营业收入比例	14.48%	14.06%	14.51%
研发支出资本化的金额（元）	86,677,093.75	26,550,115.00	33,776,613.55
资本化研发支出占研发投入的比例	14.15%	5.24%	10.03%
资本化研发支出占当期净利润的比重	101.45%	17.37%	11.56%

公司研发人员构成发生重大变化的原因及影响

适用 不适用

研发投入总额占营业收入的比重较上年发生显著变化的原因

适用 不适用

研发投入资本化率大幅变动的原因及其合理性说明

适用 不适用

公司需遵守《深圳证券交易所上市公司自律监管指引第 4 号——创业板行业信息披露》中的“集成电路业务”的披露要求：

截至 2023 年 12 月 31 日，公司及子公司累计获得授权的专利证书 321 件，其中发明专利 296 件，实用新型专利 18 件，外观设计专利 7 件；累计获得计算机软件著作权登记证书共 186 件，集成电路布图设计登记证书 58 件。

报告期内，公司及子公司共获得授权专利证书94件，其中发明专利93件，实用新型专利1件；计算机软件著作权登记证书31件，集成电路布图设计登记证书9件。

报告期内，公司各研发项目进展顺利，公司研发投入61,248.99万元，占营业收入的14.48%。研发人员633人，占公司员工总数的75.90%，核心技术人员稳定。

研发人员学历构成及工作年限情况如下表所示：

研发人员教育程度	
教育程度类别	数量（人）
博士	2（0.32%）
硕士	263（41.55%）
本科	333（52.61%）
大专及以下	35（5.53%）
合计	633
研发人员工作年限	
年限类别	年限构成人数（人）
一年以内	169（26.70%）
一年到三年	323（51.03%）
三年以上	141（22.27%）
合计	633

5、现金流

单位：元

项目	2023 年	2022 年	同比增减
经营活动现金流入小计	2,464,269,194.50	6,908,419,592.24	-64.33%
经营活动现金流出小计	1,574,560,151.87	6,362,693,372.91	-75.25%
经营活动产生的现金流量净额	889,709,042.63	545,726,219.33	63.03%
投资活动现金流入小计	820,467,692.39	20,410,409.76	3,919.85%
投资活动现金流出小计	1,314,018,831.30	2,469,600,542.99	-46.79%
投资活动产生的现金流量净额	-493,551,138.91	-2,449,190,133.23	-79.85%
筹资活动现金流入小计	1,721,508,368.62	5,047,346,676.54	-65.89%
筹资活动现金流出小计	1,659,904,584.34	3,083,735,297.71	-46.17%
筹资活动产生的现金流量净额	61,603,784.28	1,963,611,378.83	-96.86%
现金及现金等价物净增加额	458,764,267.97	63,656,722.96	620.68%

相关数据同比发生重大变动的主要影响因素说明

适用 不适用

经营活动现金流入小计同比减少主要系本报告期销售的商品对应的货款在以前年度已经预收。

经营活动现金流出小计同比减少主要系本报告期消耗历史库存引起支付供应商货款同比有所减少。

投资活动现金流入小计同比增加主要系本报告期赎回理财产品引起收到其他与投资活动有关的现金有所增加。

投资活动现金流出小计同比减少主要系本报告期购买理财产品引起支付其他与投资活动有关的现金有所减少。

筹资活动现金流入小计同比减少主要系本报告期吸收投资收到的现金及取得借款收到的现金减少较多。

筹资活动现金流出小计同比减少主要系本报告期偿还债务支付的现金减少较多。

报告期内公司经营活动产生的现金净流量与本年度净利润存在重大差异的原因说明

适用 不适用

具体项目及影响金额详见本报告“现金流量表补充资料”。

五、非主营业务情况

适用 不适用

单位：元

	金额	占利润总额比例	形成原因说明	是否具有可持续性
投资收益	46,271,638.63	91.29%	主要系权益法核算的长期股权投资收益及理财收益	权益法核算长投投资收益具有可持续性；理财收益不具有可持续性
公允价值变动损益	7,536,986.21	14.87%	主要系交易性金融资产公允价值变动所致	不具有可持续性
资产减值	-9,638,441.26	-19.02%	主要系计提存货跌价准备	具有可持续性
营业外收入	435,105.46	0.86%		
营业外支出	253,000.00	0.50%	主要系公益性捐赠支出	不具有可持续性

六、资产及负债状况分析

1、资产构成重大变动情况

单位：元

	2023 年末		2023 年初		比重增减	重大变动说明
	金额	占总资产比例	金额	占总资产比例		
货币资金	1,003,789,157.38	13.68%	393,646,893.01	4.63%	9.05%	
应收账款	554,259,384.83	7.55%	234,649,953.09	2.76%	4.79%	
存货	1,062,822,536.96	14.48%	2,399,036,421.27	28.25%	-13.77%	
长期股权投资	40,459,303.17	0.55%	53,480,255.84	0.63%	-0.08%	
固定资产	168,606,262.25	2.30%	167,780,405.71	1.98%	0.32%	
在建工程	18,462,166.99	0.25%			0.25%	
使用权资产	26,606,644.16	0.36%	18,906,642.00	0.22%	0.14%	
短期借款	680,457,376.95	9.27%	600,458,333.34	7.07%	2.20%	
合同负债	975,553,020.39	13.29%	2,999,613,124.03	35.32%	-22.03%	
长期借款	199,958,730.00	2.72%			2.72%	
租赁负债	14,636,682.94	0.20%	9,860,648.18	0.12%	0.08%	

境外资产占比较高

适用 不适用

2、以公允价值计量的资产和负债

适用 不适用

单位：元

项目	期初数	本期公允价值变动	计入权益的累计公	本期计提的减值	本期购买金额	本期出售金额	其他变动	期末数

		损益	允价值变动				
金融资产							
1.交易性金融资产 (不含衍生金融资产)	795,551,956.49	7,433,419.09			500,000,000.00	795,448,389.37	507,536,986.21
4.其他权益工具投资	201,624,414.31		-4,647,794.32		10,000,000.00		206,976,619.99
上述合计	997,176,370.80	7,433,419.09	-4,647,794.32		510,000,000.00	795,448,389.37	714,513,606.20
金融负债	0.00						0.00

其他变动的内容

报告期内公司主要资产计量属性是否发生重大变化

是 否

3、截至报告期末的资产权利受限情况

截至2023年12月31日，本公司所有权或使用权受到限制的货币资金为：应付票据保证金149,404,479.10元。

七、投资状况分析

1、总体情况

适用 不适用

报告期投资额（元）	上年同期投资额（元）	变动幅度
350,000,000.00	10,000,000.00	3,400.00%

公司需遵守《深圳证券交易所上市公司自律监管指引第4号——创业板行业信息披露》中的“集成电路业务”的披露要求

报告期内，公司投资成立全资子公司杭州国科微电子有限公司，注册资本为人民币200,000,000元，已实缴。

报告期内，公司投资成立控股子公司杭州翰芯微电子有限公司，认缴出资额为人民币70,000,000元，已实缴。

报告期内，公司投资成立控股子公司杭州智凌微电子有限公司，认缴出资额为人民币70,000,000元。

报告期内，公司的全资子公司山东岱微电子有限公司投资广东芯慧微电子科技有限公司，实际投资金额为人民币5,000,000元。

报告期内，公司投资深圳市泛联信息科技有限公司，实际投资金额为人民币5,000,000元。

2、报告期内获取的重大的股权投资情况

适用 不适用

3、报告期内正在进行的重大的非股权投资情况

适用 不适用

4、金融资产投资

(1) 证券投资情况

适用 不适用

公司报告期不存在证券投资。

(2) 衍生品投资情况

适用 不适用

公司报告期不存在衍生品投资。

5、募集资金使用情况

适用 不适用

(1) 募集资金总体使用情况

适用 不适用

单位：万元

募集年份	募集方式	募集资金总额	募集资金净额	本期已使用募集资金总额	已累计使用募集资金总额	报告期内变更用途的募集资金总额	累计变更用途的募集资金总额	累计变更用途的募集资金总额比例	尚未使用募集资金总额	尚未使用募集资金用途及去向	闲置两年以上募集资金金额
2022 年	向特定对象发行人民币普通股（A 股）	229,465.04	225,210.13	75,772.46	119,802.17	0	0	0.00%	107,383.37	本公司尚未使用的募集资金中 73,833,650.88 元存放于募集资金专户，1,000,000,000.00 元存放于大额存单账户。	0
合计	--	229,465.04	225,210.13	75,772.46	119,802.17	0	0	0.00%	107,383.37	--	0

募集资金总体使用情况说明

一、募集资金基本情况

(一) 募集资金金额及到位时间

经中国证券监督管理委员会证监许可[2022]2160 号文《关于同意湖南国科微电子股份有限公司向特定对象发行股票注册的批复》的核准，公司向特定对象发行人民币普通股（A 股）35,258,918 股，每股面值为人民币 1.00 元，每股发行价格为人民币 65.08 元，募集资金总额 2,294,650,383.44 元，扣除承销费、保荐费等发行费用 42,549,091.33 元（不含增值税）后，实际募集资金净额为 2,252,101,292.11 元。

上述募集资金到位情况业经信永中和会计师事务所(特殊普通合伙)审验，并于 2022 年 11 月 28 日出具了

XYZH/2022CSAA3B0004 号《验资报告》。

(二) 募集资金以前年度使用金额

截止 2022 年 12 月 31 日, 公司募集资金项目累计投入 440,297,065.54 元, 募集资金累计获得利息收入 2,596,119.34 元, 尚未使用募集资金余额为 1,814,400,345.91 元。上述募集资金使用金额经信永中和会计师事务所(特殊普通合伙) 鉴证, 并出具 XYZH/2023CSAA3F0033 号《湖南国科微电子股份有限公司 2022 年度募集资金年度存放与使用情况鉴证报告》。

(三) 募集资金本年度使用金额及年末余额

2023 年度公司募集资金使用总额为 757,724,615.57 元, 尚未使用募集资金余额为 1,073,833,650.88 元(含利息收入和理财收入 17,157,920.54 元)。募集资金具体使用情况如下:

单位: 元

项目	金额
2023 年 1 月 1 日尚未使用募集资金余额	1,814,400,345.91
减: 本期使用募集资金	757,724,615.57
其中: 置换预先投入募集资金项目自筹资金	2,043,504.66
直接投入募投项目的金额	755,681,110.91
加: 扣除手续费的利息收入	17,157,920.54
2023 年 12 月 31 日尚未使用募集资金余额(注)	1,073,833,650.88

注: 2023 年 12 月 31 日尚未使用募集资金余额中包含公司使用闲置募集资金进行现金管理并购买相关理财产品余额 1,000,000,000.00 元。

二、募集资金管理情况

(一) 募集资金的管理情况

为规范募集资金管理和运用, 保护投资者利益, 根据《上市公司监管指引第 2 号——上市公司募集资金管理和使用的监管要求》和《深圳证券交易所上市公司自律监管指引第 2 号——创业板上市公司规范运作》的规定和要求, 公司结合实际情况制定了《募集资金管理制度》。根据《募集资金管理制度》, 公司对募集资金实行专户存储, 并与中国建设银行股份有限公司长沙星沙支行、长沙农村商业银行股份有限公司远大支行、中国农业银行股份有限公司长沙县支行、上海浦东发展银行股份有限公司长沙侯家塘支行、招商银行股份有限公司长沙分行、中信银行股份有限公司长沙分行、中国银行股份有限公司长沙市星沙支行、中国光大银行股份有限公司长沙麓谷支行及保荐机构天风证券股份有限公司分别签订了《募集资金三方监管协议》。

本公司、保荐机构和上述专户存储银行均严格按照监管协议要求, 履行了相应的义务, 对募集资金的使用执行严格的审批程序, 以保证专款专用。监管协议与深圳证券交易所《募集资金三方监管协议(范本)》不存在重大差异, 监管协议的履行不存在问题。

(二) 募集资金专户存储情况

截至 2023 年 12 月 31 日, 募集资金具体存放情况如下:

单位: 元

开户银行	银行账号	余额		
		募集资金专户	利息收入	合计
中国农业银行股份有限公司长沙县支行	18030901040034632	0.00	10,970,341.96	10,970,341.96
中国光大银行股份有限公司长沙麓谷支行	56200188000083038	5,346,676.54	424,390.23	5,771,066.77
中国银行股份有限公司长沙市泉塘支行	593779352371	0.00	3,610,128.61	3,610,128.61
中信银行股份有限公司长沙分行	8111601011700636474	0.00	1,329,895.63	1,329,895.63
长沙农村商业银行股份有限公司远大支行	82010100003855815	49,732,934.46	1,968,997.41	51,701,931.87
招商银行股份有限公司长沙开福支行	731904131210555	0.00	148,236.45	148,236.45
中国建设银行股份有限公司长沙星沙支行	43050175443600002172	0.00	136,672.22	136,672.22
上海浦东发展银行股份有限公司长沙侯家塘支行	66060078801000001137	0.00	165,377.37	165,377.37
合计	-	55,079,611.00	18,754,039.88	73,833,650.88

注: 截至 2023 年 12 月 31 日, 公司尚未使用的募集资金专户余额 1,073,833,650.88 元, 与募集资金账户余额相差 1,000,000,000.00 元, 系公司使用闲置募集资金进行现金管理并购买相关理财产品余额 1,000,000,000.00 元。

三、本年度募集资金实际使用情况

(一) 募集资金实际使用情况对照表

本公司 2023 年度募集资金使用情况对照表详见下表。

(二) 用闲置募集资金进行现金管理情况

截至 2023 年 12 月 31 日，公司使用闲置募集资金进行现金管理的具体情况如下：

序号	签约方	银行账号	产品名称	产品期限	持有天数	认购金额	收益情况	期末的投资余额	募集资金是否如期归还
1	中国农业银行股份有限公司长沙县支行	18030901040034632	大额存单	3 年	382	700,000,000.00	—	700,000,000.00	尚未到期
2	中国光大银行股份有限公司长沙麓谷支行	56200181000003953	大额存单	3 年	380	300,000,000.00	—	300,000,000.00	尚未到期
合计						1,000,000,000.00	0.00	1,000,000,000.00	—

注 1：公司在中国农业银行股份有限公司长沙县支行购买的大额存单产品期限为 3 年，但可提前多次支取，提前支取起点金额为 1,000.00 万元。

注 2：公司在中国光大银行股份有限公司长沙麓谷支行购买的大额存单产品期限为 3 年，但自 2022 年 12 月 16 日起息日后 15 个自然日（含）起可办理提前支取。

(2) 募集资金承诺项目情况

适用 不适用

单位：万元

承诺投资项目和超募资金投向	是否已变更项目(含部分变更)	募集资金承诺投资总额	调整后投资总额(1)	本报告期投入金额	截至期末累计投入金额(2)	截至期末投资进度(3) = (2)/(1)	项目达到预定可使用状态日期	本报告期实现的效益	截止报告期末累计实现的效益	是否达到预计效益	项目可行性是否发生重大变化
承诺投资项目											
1、全系列 AI 视觉处理芯片研发及产业化项目	否	81,393.64	81,393.64	30,087.75	32,087.06	39.42%	2025 年 01 月 01 日			不适用	否
2、4K / 8K 智能终端解码显示芯片研发及产业化项目	否	75,016.49	75,016.49	16,884.71	18,915.11	25.21%	2025 年 01 月 01 日			不适用	否
3、补充流动资金及偿还银行借款	否	68,800	68,800	28,800	68,800	100.00%				不适用	否
承诺投	--	225,210	225,210	75,772.	119,802	--	--			--	--

资项目小计		.13	.13	46	.17						
超募资金投向											
不适用											
合计	--	225,210 .13	225,210 .13	75,772. 46	119,802 .17	--	--	0	0	--	--
分项目说明未达到计划进度、预计收益的情况和原因（含“是否达到预计效益”选择“不适用”的原因）	截止目前，募集资金投资项目正在持续正常推进，未出现导致募投计划调整的重大内外部因素。										
项目可行性发生重大变化的情况说明	不适用										
超募资金的金额、用途及使用进展情况	不适用										
募集资金投资项目实施地点变更情况	不适用										
募集资金投资项目实施方式调整情况	不适用										
募集资金投资项目先期投入及置换情况	适用 公司于 2022 年 12 月 23 日召开第三届董事会第十一次会议审议通过了《关于使用募集资金置换预先投入募集资金投资项目及已支付发行费用的自筹资金的议案》，同意公司使用募集资金置换预先投入募集资金投资项目的自筹资金人民币 34,029.71 万元，及已支付发行费用的自筹资金人民币 204.35 万元。本次置换金额合计 34,234.06 万元，已经信永中和会计师事务所（特殊普通合伙）对该事项进行了专项审核，并出具了《湖南国科微电子股份有限公司以募集资金置换预先投入募集资金投资项目及已支付发行费用的自筹资金的专项鉴证报告》（XYZH/2022CSAA1F0022 号）。										
用闲置募集资金暂时补充流动资金情况	不适用										
项目实施出现募集资金结余的金额及原因	不适用										
尚未使用的募集资金用途及去向	本公司尚未使用的募集资金中 73,833,650.88 元存放于募集资金专户，1,000,000,000.00 元存放于大额存单账户。										
募集资金使用及披露中存在的问题或其他情况	不适用										

（3）募集资金变更项目情况

适用 不适用

公司报告期不存在募集资金变更项目情况。

八、重大资产和股权出售

1、出售重大资产情况

适用 不适用

公司报告期末未出售重大资产。

2、出售重大股权情况

适用 不适用

九、主要控股参股公司分析

适用 不适用

主要子公司及对公司净利润影响达 10% 以上的参股公司情况

单位：元

公司名称	公司类型	主要业务	注册资本	总资产	净资产	营业收入	营业利润	净利润
江苏国科微电子有限公司	子公司	集成电路、电子产品的设计、研发、制造及销售；计算机软件的技术研发及销售；	100,000,000.00	232,871,689.12	40,030,343.40	59,958,782.78	67,789,141.77	- - 59,694,646.62
成都国科微电子有限公司	子公司	集成电路、电子产品、软件产品开发、设计、生产；	70,000,000.00	142,305,923.46	6,718,144.32	13,937,500.00	14,425,162.39	- - 12,252,279.11
长沙天捷星科技有限公司	子公司	数据处理和存储服务，IC 设计开发、生产及销售；	35,000,000.00	680,671,426.20	177,111,415.29	136,526,887.75	13,307,936.52	9,673,303.42
山东岱微电子有限公司	子公司	集成电路芯片及产品制造；集成电路芯片设计及服务；集成电路销售；	10,000,000.00	2,072,616,880.45	163,114,211.66	3,979,911,915.27	175,085,485.27	190,162,318.57
杭州国科电子有限公司	子公司	集成电路芯片及产品制造；集成电路芯片设计及服务；集成电路销售；电子产品销售；电子元器件批发；电子元器件零售；计算机软硬件及外围设备制造；计算机软硬件及辅助设备批发；计算机软硬件及辅助设备零售；	200,000,000.00	736,751,085.04	214,254,005.37	549,810,829.94	2,310,197.39	9,839,691.83

杭州辘芯 微电子有 限公司	子公司	集成电路 设计、集 成电路制 造、集成 电路销 售、集成 电路芯片 设计及服 务、集成 电路芯片 及产品制 造、集成 电路芯片 及产品销 售；	100,000,00 0.00	80,864,122. 53	37,955,595. 35	0.00	- 32,044,404. 65	- 32,044,404. 65
---------------------	-----	---	--------------------	-------------------	-------------------	------	------------------------	------------------------

报告期内取得和处置子公司的情况

适用 不适用

公司名称	报告期内取得和处置子公司方式	对整体生产经营和业绩的影响
杭州国科微电子有限公司	新设	详见上表
杭州智凌微电子有限公司	新设	净利润-8,371,757.22 元
杭州辘芯微电子有限公司	新设	详见上表

主要控股参股公司情况说明

十、公司控制的结构化主体情况

适用 不适用

十一、公司未来发展的展望

（一）公司未来发展战略和经营计划

参见“第三节 管理层讨论与分析”中的“二、报告期内从事的主要业务”相关内容。

（二）未来可能面临的风险

1、Fabless经营模式风险

Fabless模式即无晶圆生产线集成电路设计模式，是指企业只从事集成电路的设计业务，其余的晶圆制造、封装和测试等环节分别委托给专业的晶圆制造企业、封装企业和测试企业代工完成。相比IDM模式，Fabless模式下企业能够将资源更好地集中于设计，具有“资产轻、专业强”的特点。但是，采用Fabless模式容易受到行业整体生态环境的影响，如果晶圆制造企业、封装企业和测试企业发生重大变化，将对公司的发展产生一定的影响。

2、成长性风险

公司主营业务为超高清智能显示、智慧视觉、固态存储、物联网等芯片的研发和销售。公司拥有很强的自主创新能力，主营业务和产品符合国家战略性新兴产业发展方向。报告期内，公司业绩持续快速增长，但是，公司所处集成电路设计行业已高度市场化，竞争激烈，如果公司的持续创新能力、管理水平、人才储备等内部因素不能适应公司持续快速发展的需要，或相关政策（如增值税税收优惠政策）等外部因素发生重大不利变化，将对公司的成长性带来不利影响。

3、毛利率波动风险

公司产品的终端应用领域具有市场竞争较为激烈，产品和技术更迭较快的特点。公司目前处在业务规模提升及扩大市场占有率的关键时期，为实现上述目标，公司毛利率存在一定的波动。同时，公司必须根据市场需求不断进行产品的迭代升级和创新，如若公司未能契合市场需求推出新产品，或新产品未能如预期实现大量出货，将导致公司综合毛利率出现下降的风险。

4、保持持续创新能力的风险

本公司自设立以来一直从事集成电路设计业务，现已发展成为一家国内领先的IC设计企业，在超高清智能显示系列芯

片、智慧视觉系列芯片和固态存储系列芯片等多个业务板块取得了众多核心技术。集成电路设计行业属于技术密集型行业，技术壁垒较高、技术更新换代较快、前期投入较大、市场竞争激烈。当前，该行业正处于快速发展阶段，技术创新及终端电子产品日新月异，公司只有持续不断地推出适应市场需求变化的新技术、新产品，才能保持公司现有的市场地位和竞争优势。如果公司不能正确判断、把握行业的市场动态和发展趋势，不能根据技术发展、行业标准和客户需求及时进行技术创新，将导致公司的市场竞争力下降，对公司未来的经营带来不利影响。

5、研发失败的风险

集成电路产业具有更新换代快的特点，公司在量产成熟产品的同时，需要预研下一代产品，以确保产品的领先性。此外，公司根据市场需求，确定新产品的研发方向，通过向市场提供具有竞争力的芯片产品以开拓市场空间。公司在产品研发过程中需要投入大量的人力及资金，一旦公司未能开发出符合技术要求的产品或开发出的产品无法满足市场需求，前期的投入将难以收回，公司将面临较大的经营风险。

6、核心技术泄密风险

本公司的核心技术的取得均立足于自主研发，是公司的核心竞争力和核心机密。报告期内，本公司的核心技术主要由少数核心技术人员以及相互独立的多个核心技术研发团队掌握，存在技术泄密风险；目前本公司还有多项产品和技术正处于研发阶段，在新技术开发过程中，客观上也存在因核心技术人才流失而造成技术泄密的风险；此外，公司的生产模式也需向委托加工商提供相关芯片版图，存在技术资料的留存、复制和泄露给第三方的风险。

7、人力资源不足及人才流失风险

集成电路设计行业属于智力密集型行业，人才优势是企业的核心竞争力之一。本公司拥有较强的研发队伍和优秀的核心技术人才，这是本公司持续技术创新和保持市场竞争优势的主要因素之一。若公司不能持续优化其激励制度和企业文化，将导致公司无法吸引到所需的高端人才，甚至导致公司核心骨干人员流失，对公司经营发展造成不利的影响。

8、知识产权风险

公司一直坚持自主创新的研发策略，自成立以来先后在多项核心技术上取得了重大突破。这些核心技术对公司未来经营具有十分重要的意义。虽然公司已采取严格的知识产权保护措施，但仍不能排除存在一些关键技术被竞争对手模仿或恶意起诉的可能性。

9、利润依赖政府补助风险

公司计入当期损益的政府补助超过当期利润总额绝对值的30%，且上述政府补助中部分不具有可持续性。长期来看，若公司未来年度不再具备相关优惠政策的补助条件或政府补助金额发生较大变动时，公司将面临政府补助降低而影响损益的风险。公司将通过不断加强自身管理能力，促进公司经营业绩的提升，以减少政府补助对公司所产生的影响。

10、被美国商务部列入“实体清单”而产生的风险

2021年11月，美国商务部将公司列入“实体清单”。被列入实体清单不会对公司向客户销售产品和提供服务产生重大不利影响，但会对公司获取涉及美国《出口管理条例》管制的商品、软件和技术存在一定限制，对公司日常生产经营所需流片试制、晶圆制造环节及 IP Core、EDA 采购产生一定的影响。公司已通过开展国产化替代、自研及合作研发等相应措施应对存在的限制，尽量减轻对公司的影响。但若地缘政治矛盾升级，美国等国家、地区采取更为严苛的限制或制裁措施，可能会进一步影响晶圆制造厂、EDA 厂商、IP 厂商对公司的产品生产或服务支持。

十二、报告期内接待调研、沟通、采访等活动登记表

适用 不适用

接待时间	接待地点	接待方式	接待对象类型	接待对象	谈论的主要内容及提供的资料	调研的基本情况索引
2023年04月26日	线上会议	电话沟通	其他	平安基金、诺德基金、嘉实基金等机构共计157名投资者（排名不分先后）	公司基本情况介绍、研发情况、经营发展情况、未来发展规划、行业整体情况以及其他投资者关心的问题。	详见公司2023年4月28日在巨潮资讯网（www.cninfo.com.cn）上披露的《投资者关系活动记录

						表》(编号: 2023-001)。
2023 年 05 月 19 日	深圳证券交易所“互动易”平台 (http://irm.cninfo.com.cn) “云访谈”栏目	网络平台线上交流	其他	参与公司 2022 年度网上业绩说明会的投资者	公司产品参数、研发进展、经营发展情况、未来发展规划以及其他投资者关心的问题。	详见公司 2023 年 5 月 22 日在巨潮资讯网 (www.cninfo.com.cn) 上披露的《投资者关系活动记录表》(编号: 2023-002)。
2023 年 06 月 17 日	电话会议	电话沟通	其他	中国人保资产管理有 限公司、北京首钢基金有限公司等机构共 计 99 名投资者 (排 名不分先后)	公司基本情况介绍、 研发情况、产品参数 与研发进度、经营发 展情况、未来发展规 划与业绩展望、行业 整体情况以及其他投 资者关心的问题。	详见公司 2023 年 6 月 18 日在 巨潮资讯网 (www.cninfo. com.cn) 上披 露的《投资者 关系活动记录 表》(编号: 2023-003)。
2023 年 11 月 02 日	全景网“投 资者关系 互动平台” (https://ir. p5w.net)	网络平台 线上交流	其他	线上参与 2023 年湖 南辖区上市公司投 资者网上集体接待日活 动的投资者	公司产品参数、研发 进展、经营发展情 况、未来发展规划、 募集资金使用情况以 及其他投资者关心的 问题。	详见公司 2023 年 11 月 4 日在 巨潮资讯网 (www.cninfo. com.cn) 上披 露的《投资者 关系活动记录 表》(编号: 2023-004)。

十三、“质量回报双提升”行动方案贯彻落实情况

公司是否披露了“质量回报双提升”行动方案。

是 否

第四节 公司治理

一、公司治理的基本状况

根据《公司法》《证券法》《公司章程》和其他有关法律法规的规定，公司逐步建立了较为完善的法人治理机构、议事规则和决策程序。股东大会、董事会、监事会之间权责明确，各司其职、各尽其责，相互制衡、相互协调，形成了合理的分工和制衡，保证了公司治理结构、内部机构设置和运行机制的有效和规范。

股东大会是公司最高权力机构。重大决策事项，如批准公司经营方针和投资计划，选举和更换董事、监事，修改公司章程等，须经股东大会审议通过。公司制定的《股东大会议事规则》，确保所有股东，特别是中小股东享有平等地位，确保所有股东能够充分行使自己的权利。

董事会对股东大会负责，依法行使公司的经营决策权，决定公司的经营计划和投资方案，制定公司的年度财务预算、决算方案、利润分配方案，决定公司内部管理机构的设置，制定公司的基本管理制度等。公司制定的《董事会议事规则》对董事会议事程序等进行了严格的规定，确保公司重大、重要经营事项得以正确决策并运营。董事会下设战略委员会、审计委员会、提名委员会、薪酬与考核委员会，其成员全部由董事（含独立董事）组成，并对相关职责进行了划分与规范，专门委员会有利于提高董事会运作效率。

监事会是公司的监督机构，负责对公司董事、经理及其他高级管理人员的行为及公司财务进行监督，并向股东大会负责并报告工作。

公司总经理全面负责公司的日常经营管理活动，组织实施董事会决议，通过协调、管理、监督各职能部门及子公司行使经营管理权力，保证公司的正常运转。

公司董事会及管理层在不断完善公司治理结构的基础上，以努力完成公司发展战略目标，维护全体股东利益为出发点，合理设置了各业务与职能部门，组织结构体系健全、完整。公司通过内部控制制度明确各部门、层级的职责与权限，建立了监督与检查制度，确保各部门、层级责、权、利的匹配，保证了董事会与管理层的决策与指令得以顺利贯彻与执行。

公司具有独立的业务经营能力及完备的运营体系，在业务、人员、资产、财务上均独立于控股股东。公司董事会、监事会和内部机构根据其议事规则或公司制度独立运作。公司控股股东能严格规范自己的行为，通过股东大会依法行使其权利并承担义务，没有超越股东大会直接或间接干预公司经营活动。报告期内，公司没有为控股股东提供担保，亦不存在控股股东非经营性占用公司资金的行为。

公司严格按照有关法律法规和公司《信息披露管理制度》的规定，加强信息披露事务管理，履行信息披露义务，并指定《证券时报》《中国证券报》《上海证券报》《证券日报》和中国证监会指定的创业板信息披露网站巨潮资讯网（www.cninfo.com.cn）为公司信息披露报纸和网站，真实、准确、及时、完整的披露信息，确保所有投资者公平获取公司信息。

公司治理的实际状况与法律、行政法规和中国证监会发布的关于上市公司治理的规定是否存在重大差异

是 否

公司治理的实际状况与法律、行政法规和中国证监会发布的关于上市公司治理的规定不存在重大差异。

二、公司相对于控股股东、实际控制人在保证公司资产、人员、财务、机构、业务等方面的独立情况

公司在资产、业务、人员、财务、机构等方面与实际控制人及其控制的其他企业完全分开，具有独立、完整的资产和业务体系以及面向市场自主经营的能力。

（一）资产独立

公司资产与股东资产严格分开，并完全独立运营。公司目前业务和生产经营所需资产的权属完全由公司独立享有，不存在与股东单位共用的情况。公司对所有资产拥有完全的控制和支配权，不存在资产、资金被股东占用而损害公司利益的情形。

（二）人员独立

公司总经理、副总经理、财务负责人、董事会秘书等高级管理人员和核心技术人员均专职在公司工作并领取薪酬，未在控股股东、实际控制人及其控制的其他企业领薪；公司财务人员均专职在公司工作并领取薪酬，未在控股股东、实际控制人及其控制的其他企业中兼职。公司董事、监事及高级管理人员的任职，均依据《公司法》及其他法律法规、规范性文件、《公司章程》规定的程序推选和任免，不存在超越公司股东大会和董事会职权作出人事任免的情况。

（三）财务独立

公司设立了独立的财务部门，配备了独立合规的财务人员，建立了完整的会计核算体系，具有规范的财务会计制度和对子公司的财务管理制度；公司依法独立纳税，在银行开立了独立的存款账户；公司不存在与控股股东、实际控制人及其控制的其他企业共用银行账户的情况；公司能够根据自身生产经营的需要独立地作出财务决策，不存在控股股东干预公司资金使用的情形。

（四）机构独立

公司建立了规范的股东大会、董事会、监事会、经理层的法人治理结构，制定了《股东大会议事规则》《董事会议事规则》《监事会议事规则》；公司也根据业务和管理的需要，设置相应的经营管理机构；公司与控股股东、实际控制人及其控制的其他企业在机构设置及运作方面相互独立，不存在控制与被控制关系；亦不存在混合经营和合署办公的情形。

（五）业务独立

公司拥有独立的研发、采购、销售及管理系统，自主经营，完全独立于股东单位及其他关联方。公司具有独立自主进行经营活动的能力，拥有完整的法人财产权以及经营决策权和实施权；拥有必要的人员、资金和技术设备及在此基础上按照分工协作和职权划分建立起来的一套完整运营体系，能够独立支配和使用人、财、物等生产要素，顺利组织和实施生产经营活动。

三、同业竞争情况

适用 不适用

四、报告期内召开的年度股东大会和临时股东大会的有关情况

1、本报告期股东大会情况

会议届次	会议类型	投资者参与比例	召开日期	披露日期	会议决议
2023 年第一次临时股东大会	临时股东大会	40.30%	2023 年 01 月 09 日	2023 年 01 月 09 日	《2023 年第一次临时股东大会决议公告》（2023-001）巨潮资讯网（www.cninfo.com.cn）
2022 年度股东大会	年度股东大会	40.19%	2023 年 05 月 17 日	2023 年 05 月 17 日	《2022 年度股东大会决议公告》（2023-028）巨潮资讯网（www.cninfo.com.cn）

2、表决权恢复的优先股股东请求召开临时股东大会

适用 不适用

五、公司具有表决权差异安排

适用 不适用

六、红筹架构公司治理情况

适用 不适用

七、董事、监事和高级管理人员情况

1、基本情况

姓名	性别	年龄	职务	任职状态	任期起始日期	任期终止日期	期初持股数（股）	本期增持股份数量（股）	本期减持股份数量（股）	其他增减变动（股）	期末持股数（股）	股份增减变动的原因
向平	男	53	董事长、总经理	现任	2015年09月29日	2024年11月18日	8,268,952.00				8,268,952.00	
周崇远	男	37	董事	现任	2021年06月25日	2024年11月18日	0				0	
周士兵	男	56	董事、副总经理	现任	2015年09月29日	2024年11月18日	170,818.00				170,818	
徐泽兵	男	48	董事、副总经理	现任	2015年09月29日	2024年11月18日	202,384.00				202,384	
荆继武	男	60	独立董事	现任	2021年11月19日	2024年11月18日	0				0	
郑鹏程	男	58	独立董事	现任	2021年11月19日	2024年11月18日	0				0	
何红渠	男	60	独立董事	现任	2021年11月19日	2024年11月18日	0				0	
叶婷	女	35	监事会主席	现任	2021年06月25日	2024年11月18日	0				0	
叶文达	女	40	监事	现任	2018年09月28日	2024年11月18日	0				0	
黄露华	女	41	监事	现任	2015年09月29日	2024年11月18日	0				0	
龚静	女	49	副总	现任	2015	2024	202,38				202,38	

			经理、 财务总监		年 09 月 29 日	年 11 月 18 日	4.00				4	
黄然	男	39	董事 会秘 书	现任	2018 年 04 月 23 日	2024 年 11 月 18 日	175,18 4.00				175,18 4	
合计	--	--	--	--	--	--	9,019, 722.00	0	0	0	9,019, 722.00	--

报告期是否存在任期内董事、监事离任和高级管理人员解聘的情况

是 否

公司董事、监事、高级管理人员变动情况

适用 不适用

2、任职情况

公司现任董事、监事、高级管理人员专业背景、主要工作经历以及目前在公司的主要职责

向平，男，1971年7月出生。1995年至1997年，任网络报社华南版主编；1997年至2000年，任中国科学院科学时报社深圳记者站站长；2000年至2004年，任中国科学院科学时报社经营中心副总经理；2008年就职于国科微，历任监事，现任公司董事长、总经理。

周崇远，男，1987年出生，美国德保罗大学硕士研究生学历。中国国籍，无境外永久居留权。2012年11月至2014年11月，就职于中国银行芝加哥分行，任公司金融部经理助理；2015年4月至今，就职于华芯投资管理有限责任公司，历任投资二部经理、投资二部高级经理、投资二部资深经理。现任无锡芯朋微电子股份有限公司董事、思特威（上海）电子科技股份有限公司董事及战略咨询委员会委员、硅谷数模（苏州）半导体股份有限公司董事及战略委员会委员、上海航芯电子科技股份有限公司董事、战略委员会及薪酬与考核委员会委员、北京智芯电子科技有限公司董事、北京北斗星通导航技术股份有限公司董事、战略委员会及提名委员会委员、江苏芯盛智能科技有限公司董事、上海燧原科技有限公司董事。

周士兵，男，1968年3月出生，硕士学历。本科毕业于清华大学电子工程专业，硕士毕业于中国科学院成都计算所自动控制专业。1994年8月至1995年6月，就职于深圳国兴微电子公司，担任工程师；1995年6月至2009年8月，就职于华为技术有限公司，担任总监；2009年8月至2012年12月，就职于长运通光电技术有限公司，担任副总裁；2013年1月至2014年2月，就职于深圳珈伟光伏照明股份有限公司，担任副总裁；2014年3月，加入国科微，现任公司董事、副总经理、COO。

徐泽兵，男，1976年8月出生，电子工程专业，本科学历。2010年至2012年，任深圳市博源电子有限公司副总经理；2012年就职于国科微，现任公司董事、副总经理。

荆继武，男，1964年11月出生，博士研究生学历，1987年大学本科毕业于清华大学电子工程系，1990年硕士研究生毕业于中国科学院研究生院，2003年获中科院研究生院博士学位。1996年任中国科学院研究生院信息安全国家重点实验室副主任，2010年任中国科学院数据与通信保护研究教育中心主任，2011年任中国科学院信息工程研究所总工程师，2016年任中国科学院信息工程研究所副所长，2018年任中国科学院控股有限公司副总经理，2020年5月至2024年1月兼任中国软件与技术服务股份有限公司独立董事，曾任亚洲PKI联盟秘书长（2007-2010）。现任中国科学院大学教授、博士生导师，兼任公司独立董事。

郑鹏程，男，1966年5月出生，西南政法大学法学博士，湖南大学法学院二级教授、博士生导师，主要从事经济法教学与研究，获教育部新世纪优秀人才、湖南省“121人才工程”第一层次人才、湖南省芙蓉学者特聘教授等称号，兼任湖南省经济法学研究会会长、湖南省反垄断与反不正当竞争执法研究会副会长、湖南省人民检察院专家咨询委员等职务。1995年至1999年任湖南科技大学商学院讲师；2001年7月至2004年5月，任湖南大学法学院副教授；2004年6月至今，任湖南大学法学院教授；2005年9月至2015年12月，任湖南大学法学院副院长；2006年至今，任湖南大学法学院博士研究生导师，2021年11月至今兼任公司独立董事。

何红渠，男，1964年8月出生，管理学博士，中南大学商学院教授，博士研究生导师。1991年9月至今，历任中南大学

商学院讲师、副教授、教授、博士生导师。主要研究领域为：公司战略、公司财务与会计。公开发表学术论文50余篇，出版教材专著5部，主持科研项目20余项，获得国家科学技术成果奖励4项。现兼任湖南国科微电子股份有限公司、广州芭薇生物科技股份有限公司独立董事。

叶婷，女，1989年出生，湖南大学本科学历。2010年7月至2012年4月，就职于日立建机（中国）有限公司，担任专家翻译工作；2012年5月至2017年8月，就职于湖南国科微电子股份有限公司，任行政经理；2017年9月至2018年6月，就职于成都锐成芯微科技股份有限公司，任总经理助理；2018年6月至今，就职于湖南国科微电子股份有限公司，任行政总监。

叶文达，女，1984年12月出生，中国人民大学商学院会计学专业，硕士学位，注册会计师。2009年7月至2015年3月任普华永道中天会计师事务所助理经理；2015年3月至2015年9月任工银租赁有限公司高级经理；2015年10月至2017年2月任华芯投资管理有限责任公司财务资金管理部经理；2017年2月至今任华芯投资管理有限责任公司风险管理部高级经理。现任公司监事。

黄露华，女，1983年11月出生，专科学历。2005年5月至2009年9月，就职于广东深圳正峰印刷有限公司，担任业务助理；2009年10月至2010年3月，任湖南红星通程圣帝罗兰专柜店长；2010年4月就职于国科微，现任公司监事。

龚静，女，1975年11月出生，区域经济专业，硕士学历。2005年7月至2008年9月，任长沙高新区隆平科技园管委会财务科科长；2008年10月就职于国科微，历任副总经理、财务总监、董事会秘书，现任公司副总经理、财务总监。

黄然，男，1985年6月出生，法学专业，本科学历。2011-2013年任浙江美福石化有限公司经营部采购主管；2013年2月起就职于国科微，历任公司证券事务代表。2018年4月起任公司董事会秘书。

在股东单位任职情况

适用 不适用

任职人员姓名	股东单位名称	在股东单位担任的职务	任期起始日期	任期终止日期	在股东单位是否领取报酬津贴
向平	湖南国科控股有限公司	执行董事	2007年04月26日		否
在股东单位任职情况的说明	无				

在其他单位任职情况

适用 不适用

任职人员姓名	其他单位名称	在其他单位担任的职务	任期起始日期	任期终止日期	在其他单位是否领取报酬津贴
周崇远	华芯投资管理有限责任公司	资深经理	2022年02月01日		是
周崇远	无锡芯朋微电子股份有限公司	董事	2020年01月15日	2023年12月31日	
周崇远	上海航芯电子科技股份有限公司	董事	2023年02月28日	2026年02月28日	
周崇远	硅谷数模（苏州）半导体股份有限公司	董事、战略委员会委员	2022年07月01日	2025年06月30日	
周崇远	思特威（上海）电子科技股份有限公司	董事、战略咨询委员会委员	2023年11月11日	2026年11月10日	
周崇远	北京北斗星通导航技术股份有限公司	董事、战略委员会委员、提名委员会委员	2021年08月17日	2024年01月14日	
周崇远	北京智芯微电子科技有限公司	董事	2021年02月22日		
周崇远	江苏芯盛智能科技有限公司	董事	2022年04月01日		
周崇远	上海燧原科技有限公司	董事	2022年08月01日		

荆继武	中国科学院大学	教授	1999年11月01日		是
荆继武	中国软件与技术服务股份有限公司	独立董事	2020年05月11日	2024年01月16日	是
郑鹏程	湖南大学	教授	2004年06月01日		是
何红渠	中南大学	教授	1989年06月15日		是
何红渠	广东芭薇生物科技股份有限公司	独立董事	2021年08月19日	2024年08月18日	是
何红渠	湖南三德科技股份有限公司	独立董事	2021年12月13日	2024年12月12日	是
叶文达	华芯投资管理有限责任公司	风险管理部高级经理	2015年10月01日		是
叶文达	江苏芯盛智能科技有限公司	监事	2018年09月28日		
叶文达	北京北斗星通导航技术股份有限公司	监事	2017年12月27日	2024年01月14日	
在其他单位任职情况的说明	无				

公司现任及报告期内离任董事、监事和高级管理人员近三年证券监管机构处罚的情况

适用 不适用

3、董事、监事、高级管理人员报酬情况

董事、监事、高级管理人员报酬的决策程序、确定依据、实际支付情况

公司董事、监事、高级管理人员及其他核心人员的薪酬由工资、奖金和津贴构成。公司董事、监事、高级管理人员及其他核心人员中，周崇远、叶文达不在公司领取薪酬。独立董事每年领取津贴，除津贴外，独立董事不享受其他福利待遇。除上述人员外，公司董事（独立董事除外）、监事、高级管理人员及其他核心人员从本公司领取薪酬。

股份公司成立后，公司根据《公司法》等有关法律法规的要求设立薪酬与考核委员会。薪酬与考核委员会负责审查公司董事（非独立董事）及高级管理人员的履行职责情况并对其进行年度绩效考评，同时根据董事及高级管理人员管理岗位的主要范围、职责、重要性以及其他相关企业相关岗位的薪酬水平制定薪酬计划或方案。

公司报告期内董事、监事和高级管理人员报酬情况

单位：万元

姓名	性别	年龄	职务	任职状态	从公司获得的税前报酬总额	是否在公司关联方获取报酬
向平	男	53	董事长、总经理	现任	98.56	否
周崇远	男	37	董事	现任	0	是
周士兵	男	56	董事、副总经理	现任	92.87	否
徐泽兵	男	48	董事、副总经理	现任	101.75	否
荆继武	男	60	独立董事	现任	10	否
郑鹏程	男	58	独立董事	现任	10	否
何红渠	男	60	独立董事	现任	10	否
叶婷	女	35	监事会主席	现任	37.67	否
叶文达	女	40	监事	现任	0	是
黄露华	女	41	监事	现任	27.89	否
龚静	女	49	副总经理、财务总监	现任	100.75	否
黄然	男	39	董事会秘书	现任	61.18	否
合计	--	--	--	--	550.67	--

其他情况说明

□适用 不适用

八、报告期内董事履行职责的情况

1、本报告期董事会情况

会议届次	召开日期	披露日期	会议决议
第三届董事会第十二次会议	2023 年 04 月 12 日	2023 年 04 月 12 日	《第三届董事会第十二次会议决议公告》 (2023-008) 巨潮资讯网 (www.cninfo.com.cn)
第三届董事会第十三次会议	2023 年 04 月 26 日	2023 年 04 月 27 日	《第三届董事会第十三次会议决议公告》 (2023-011) 巨潮资讯网 (www.cninfo.com.cn)
第三届董事会第十四次会议	2023 年 08 月 29 日	2023 年 08 月 30 日	《第三届董事会第十四次会议决议公告》 (2023-034) 巨潮资讯网 (www.cninfo.com.cn)
第三届董事会第十五次会议	2023 年 10 月 23 日		因本次会议仅审议通过《公司 2023 年第三季度报告》一项议案且无投反对票或弃权票情形，可免于披露决议公告。
第三届董事会第十六次会议	2023 年 12 月 27 日	2023 年 12 月 28 日	《第三届董事会第十六次会议决议公告》 (2023-045) 巨潮资讯网 (www.cninfo.com.cn)

2、董事出席董事会及股东大会的情况

董事出席董事会及股东大会的情况							
董事姓名	本报告期应参加董事会次数	现场出席董事会次数	以通讯方式参加董事会次数	委托出席董事会次数	缺席董事会次数	是否连续两次未亲自参加董事会会议	出席股东大会次数
向平	5	2	3	0	0	否	1
周崇远	5	0	5	0	0	否	2
周士兵	5	1	4	0	0	否	2
徐泽兵	5	2	3	0	0	否	2
荆继武	5	0	5	0	0	否	2
郑鹏程	5	2	3	0	0	否	2
何红渠	5	2	3	0	0	否	2

连续两次未亲自出席董事会的说明

3、董事对公司有关事项提出异议的情况

董事对公司有关事项是否提出异议

□是 否

报告期内董事对公司有关事项未提出异议。

4、董事履行职责的其他说明

董事对公司有关建议是否被采纳

是 否

董事对公司有关建议被采纳或未被采纳的说明

公司董事在2023年度工作中，严格按照《深圳证券交易所上市公司自律监管指引第2号——创业板上市公司规范运作》等法律法规以及《公司章程》等有关规定，认真履行职责、恪尽职守。报告期内，所有董事均亲自参加公司召开的股东大会和董事会会议，对公司修订及制定公司治理相关制度、利润分配、与关联方资金往来、对外担保情况、续聘审计机构等重大事项进行了探讨审议，独立董事根据自身的专业优势，认真履行应有的监督职能，严格审议各项议案并作出独立、客观、公正的判断，不受公司和公司股东的影响，并按照有关规定发表独立意见。公司董事根据公司实际情况，科学审慎决策，给公司的经营管理、规范运作提出了合理的建议并均被得以采纳，为公司未来的健康发展出谋划策，切实维护了公司全体股东特别是中小投资者的利益。

九、董事会下设专门委员会在报告期内的情况

委员会名称	成员情况	召开会议次数	召开日期	会议内容	提出的重要意见和建议	其他履行职责的情况	异议事项具体情况（如有）
第三届董事会审计委员会	何红渠、周崇远、郑鹏程	4	2023年04月26日	《关于公司2022年年度报告及财务决算报告的议案》《公司2023年第一季度报告》	报告的内容真实、准确、完整地反映公司的实际情况，不存在任何虚假记载、误导性陈述或者重大遗漏。		
第三届董事会审计委员会			2023年08月29日	《公司2023年半年度报告全文及摘要》	报告的内容真实、准确、完整地反映公司的实际情况，不存在任何虚假记载、误导性陈述或者重大遗漏。		
第三届董事会审计委员会			2023年10月23日	《公司2023年第三季度报告》	报告的内容真实、准确、完整地反映公司的实际情况，不存在任何虚假记载、误导性陈述或者重大遗漏。		
第三届董事会审计委员会			2024年12月26日	《关于续聘公司2023年度审计机构的议案》	公司本次续聘2023年度审计机构的审议程序符合有关法律法规，不存在损害公司及广大股东利益的情况。		
第三届董事会薪酬与考核委员会	荆继武、向平、何红渠	2	2023年04月26日	《关于董事、监事及高级管理人员2022年度薪酬的确定以及2023年度薪酬方案》	薪酬方案综合了公司年度经营业绩及经营发展状况，考虑了岗位职责及工作业绩等因素，不存在损害公司及股东利益的情形，符合国家有关法律、法规及《公司章程》的规定。		
第三届董事会薪酬与考核委员会			2023年12月26日	《关于公司2021年限制性股票激励计划首次授予第二个限售期解除限售条件成就的议案》	本次解除限售的激励对象满足激励计划规定的解除限售条件，其作为公司本次可解除限售的激励对象主体资格合法、有效。本次		

					解除限售安排未违反有关法律、法规的规定，未损害公司及全体股东的利益。		
--	--	--	--	--	------------------------------------	--	--

十、监事会工作情况

监事会在报告期内的监督活动中发现公司是否存在风险

是 否

监事会对报告期内的监督事项无异议。

十一、公司员工情况

1、员工数量、专业构成及教育程度

报告期末母公司在职员工的数量（人）	350
报告期末主要子公司在职员工的数量（人）	484
报告期末在职员工的数量合计（人）	834
当期领取薪酬员工总人数（人）	844
母公司及主要子公司需承担费用的离退休职工人数（人）	0
专业构成	
专业构成类别	专业构成人数（人）
生产人员	0
销售人员	27
技术人员	633
财务人员	28
行政人员	20
管理类人员	42
支撑人员	84
合计	834
教育程度	
教育程度类别	数量（人）
博士	3
硕士	299
本科	441
大专及以下	91
合计	834

2、薪酬政策

公司制定了具有市场竞争力，符合公司战略发展需要的薪酬体系。依据不同岗位的职业特性和对能力的不同要求，设立不同岗位级别和薪酬档位，并根据员工工作绩效评估结果，逐步提升员工薪酬水平，激发员工的主动性和创造性。针对公司核心技术骨干和业务骨干，公司于2019年及2021年分别实施了限制性股票激励计划。

公司通过建立公平、公正的薪酬管理体系和内在激励机制，使薪酬与岗位价值、员工绩效、公司发展的短、中、长期收益相结合，充分发挥薪酬的激励作用，调动员工的工作积极性，有助于促进公司长期健康发展，实现公司的发展战略。

3、培训计划

2023年，公司的培训培养体系不断完善，学习发展机制愈发健全，人才梯队建设迈上新的台阶，实现质的飞跃。从培训需求调研访谈到培训实施、效果评估、复盘反馈，聚焦员工能力成长，分层开展培训工作。培训层级覆盖新员工（含校招新员工、校招新员工）、在职员工、管理梯队等。培训形式多样，线上录播课、线上直播课、线下集中式培训、线下经验分享、微课等，满足员工多样性，碎片化的培训诉求。2023年线上直播课-国科大讲堂系列培训组织16期，累计参与达4524人次，期均参与283人，在公司各业务场合中受到员工、业务主管好评，有效推动公司学习型组织建设，并对员工工作及生活均产生积极影响。同时，公司组织开展了全员职业倾向测试和后备人才识别工作，深化了人才梯队建设，夯实了员工成长体系。

未来，公司将持续聚焦学习发展体系的完善，员工成长体系的建设，为员工提供业界前沿技术的挑战性工作机会，帮助员工及组织快速成长，全面发展。

4、劳务外包情况

适用 不适用

十二、公司利润分配及资本公积金转增股本情况

报告期内利润分配政策，特别是现金分红政策的制定、执行或调整情况

适用 不适用

报告期内，公司严格按照《公司法》《证券法》《上市公司监管指引第3号——上市公司现金分红》等相关法律法规和《公司章程》关于利润分配政策和审议程序的规定实施利润分配方案，分红标准和分红比例明确清晰，相关的决策程序和机制完备，相关议案经由董事会、监事会审议通过后提交股东大会审议，并由独立董事发表独立意见，审议通过后在规定时间内进行了实施，切实保证了全体股东的利益。

报告期内公司分红政策执行情况为：

为有利于公司的长期稳定发展，不断提高市场形象，确保股东有持续稳定的回报，根据相关法律法规及《公司章程》中关于现金分红的规定，综合考虑公司目前总体运营情况及公司所处发展阶段，经公司2023年4月26日召开的第三届董事会第十三次会议和2023年5月17日召开的2022年度股东大会审议通过，公司2022年年度权益分派方案为：以截至第三届董事会第十三次会议召开日公司总股本217,250,112股为基数，向全体股东每10股派发现金股利3.00元（含税），合计派发现金红利总额为65,175,033.60元，剩余利润作为未分配利润留存。本年度不送红股，不以公积金转增股本。

现金分红政策的专项说明	
是否符合公司章程的规定或股东大会决议的要求：	是
分红标准和比例是否明确和清晰：	是
相关的决策程序和机制是否完备：	是
独立董事是否履职尽责并发挥了应有的作用：	是
公司未进行现金分红的，应当披露具体原因，以及下一步为增强投资者回报水平拟采取的举措：	不适用
中小股东是否有充分表达意见和诉求的机会，其合法权益是否得到了充分保护：	是
现金分红政策进行调整或变更的，条件及程序是否合规、透明：	不适用

公司报告期利润分配预案及资本公积金转增股本预案与公司章程和分红管理办法等的相关规定一致

是 否 不适用

公司报告期利润分配预案及资本公积金转增股本预案符合公司章程等的相关规定。

本年度利润分配及资本公积金转增股本情况

每 10 股送红股数 (股)	0
每 10 股派息数 (元) (含税)	3.00
每 10 股转增数 (股)	0
分配预案的股本基数 (股)	216,518,990 ¹
现金分红金额 (元) (含税)	64,955,697.00
以其他方式 (如回购股份) 现金分红金额 (元)	0.00
现金分红总额 (含其他方式) (元)	64,955,697.00
可分配利润 (元)	517,557,084.48
现金分红总额 (含其他方式) 占利润分配总额的比例	100.00%
本次现金分红情况	
公司发展阶段不易区分但有重大资金支出安排的, 进行利润分配时, 现金分红在本次利润分配中所占比例最低应达到 20%	
利润分配或资本公积金转增预案的详细情况说明	
根据信永中和会计师事务所 (特殊普通合伙) 审计结果, 2023 年度, 公司实现合并报表归属母公司所有者净利润 96,071,857.13 元, 母公司实现净利润 137,045,047.49 元。根据《公司章程》规定, 按母公司净利润为基数提取 10% 的法定盈余公积金后, 减去报告期内已派发 2022 年度现金股利 65,175,033.60 元, 加上年初未分配利润 459,391,575.34 元, 2023 年度末可供股东分配利润为 517,557,084.48 元。为有利于公司的长期稳定发展, 不断提高市场形象, 确保股东有持续稳定的回报, 根据《中华人民共和国公司法》、中国证券监督管理委员会《关于进一步落实上市公司现金分红有关事项的通知》《上市公司监管指引第 3 号—上市公司现金分红》等有关规定及《公司章程》的相关规定, 综合考虑公司目前总体运营情况及公司所处发展阶段, 拟定本次利润分配方案如下: 公司拟以实施权益分派股权登记日登记的总股本 (扣除公司回购专用证券账户已回购股份) 为基数, 向全体股东每 10 股派发现金股利 3.00 元 (含税), 剩余利润作为未分配利润留存。本年度不送红股, 不以公积金转增股本。如在分配方案披露至实施权益分派股权登记日期间, 因新增股份上市、股权激励授予行权、可转债转股、股份回购等事项使公司总股本 (扣除公司回购专用证券账户已回购股份) 发生变化的, 将按照每股分配比例不变的原则, 对分配总额进行相应调整。	

注: 1 为本定期报告披露日总股本扣除公司回购专用证券账户已回购股份数量, 实际权益分派股份基数以实施权益分派股权登记日登记的总股本扣除公司回购专用证券账户已回购股份数量为准。

公司报告期内盈利且母公司可供股东分配利润为正但未提出现金红利分配预案

适用 不适用

十三、公司股权激励计划、员工持股计划或其他员工激励措施的实施情况

适用 不适用

1、股权激励

2021年限制性股票激励计划

1、2021年9月23日, 公司召开第二届董事会第二十九次会议, 会议审议通过《关于〈湖南国科微电子股份有限公司2021年限制性股票激励计划 (草案) 〉及其摘要的议案》《关于〈湖南国科微电子股份有限公司2021年限制性股票激励计划实施考核管理办法〉的议案》《关于提请股东大会授权董事会办理公司股权激励计划相关事宜的议案》等议案。公司独立董事就本次股权激励计划是否有利于公司的持续发展及是否存在损害公司及全体股东利益的情形发表了独立意见。

2、2021年9月23日, 公司召开第二届监事会第二十一次会议, 审议通过《关于〈湖南国科微电子股份有限公司2021年限制性股票激励计划 (草案) 〉及其摘要的议案》《关于〈湖南国科微电子股份有限公司2021年限制性股票激励计划实施考核管理办法〉的议案》以及《关于核查公司〈2021年限制性股票激励计划首次授予激励对象名单〉的议案》。

3、2021年9月27日至2021年10月6日, 公司通过公司OA办公系统发布了《湖南国科微电子股份有限公司关于2021年限制性股票激励计划首次授予部分激励对象的公示》, 对公司本次拟激励对象名单及职位予以公示, 在公示期内, 公司监事会未收到与首次授予部分激励对象有关的任何异议。

2021年10月9日, 公司披露了《湖南国科微电子股份有限公司监事会关于公司2021年限制性股票激励计划之首次授予部

分激励对象名单的公示情况说明及核查意见》。

2021年10月14日，公司对《关于公司2021年限制性股票激励计划内幕信息知情人买卖公司股票情况的自查报告》进行了公告。

4、2021年10月13日，公司召开2021年第三次临时股东大会，审议并通过《关于〈湖南国科微电子股份有限公司2021年限制性股票激励计划（草案）〉及其摘要的议案》《关于〈湖南国科微电子股份有限公司2021年限制性股票激励计划实施考核管理办法〉的议案》以及《关于提请股东大会授权董事会办理公司股权激励计划相关事宜的议案》。

5、2021年10月21日，公司召开第二届董事会第三十次会议和第二届监事会第二十二次会议，审议通过了《关于向公司2021年限制性股票激励计划首次授予部分激励对象授予限制性股票的议案》。同意公司以2021年10月22日为授予日，向符合条件的250名首次授予部分激励对象授予290.90万股限制性股票。公司独立董事对此发表了独立意见，认为激励对象主体资格合法、有效，确定的首次授予日符合相关规定。

2021年10月22日，公司披露了《湖南国科微电子股份有限公司监事会关于公司2021年限制性股票激励计划首次授予部分激励对象名单（授予日）的核查意见》。

6、2021年12月8日，公司召开第三届董事会第二次会议和第三届监事会第二次会议，审议通过了《关于调整2021年限制性股票激励计划首次授予激励对象人员名单及授予数量的议案》，首次授予激励对象中7名激励对象因离职而丧失激励资格放弃认购公司向其授予的限制性股票、17名激励对象因个人原因自愿放弃认购全部公司向其授予的限制性股票及公司董事会根据2021年第三次临时股东大会授权决定调整部分激励对象的授予份额，公司董事会决定对本次限制性股票激励计划首次授予激励对象人员名单及授予数量进行调整，上述涉及的限制性股票合计89.48万股，上述限制性股票按照作废处理。调整后，本次限制性股票激励计划拟首次授予的限制性股票数量由290.90万股调整为201.42万股，公司本次限制性股票激励计划拟首次授予激励对象由250人调整为226人。公司独立董事就本次激励计划的调整事项发表了同意的独立意见。

7、2021年12月14日，公司披露了《关于2021年限制性股票激励计划首次授予登记完成的公告》，至此，公司已完成2021年限制性股票的首次授予登记工作。限制性股票激励计划首次授予限制性股票的上市日期为2021年12月17日。

8、2022年6月10日，公司分别召开第三届董事会第六次会议、第三届监事会第五次会议，审议通过了《关于调整2021年限制性股票激励计划首次授予部分回购价格的议案》《关于回购注销部分限制性股票的议案》。2022年6月27日，公司召开2022年第二次临时股东大会，审议通过了《关于回购注销部分限制性股票的议案》。因公司2021年限制性股票激励计划首次授予部分激励对象中8人因个人原因离职，以上8人已不再具备激励资格，需回购注销该部分已授予但尚未解除限售的限制性股票共计13,000股。2022年8月18日，公司已在中国证券登记结算有限责任公司深圳分公司办理完成了上述限制性股票的回购注销手续。

9、2022年12月23日，公司分别召开第三届董事会第十一次会议、第三届监事会第十次会议，审议通过了《关于公司2021年限制性股票激励计划首次授予第一个限售期解除限售条件成就的议案》，公司2021年限制性股票激励计划首次授予第一个限售期解除限售条件成就已经成就，本次符合解除限售条件的激励对象共205名，可解除限售的限制性股票数量为774,040股，占公司该时点总股本的0.3562%。因激励对象中周士兵、徐泽兵先生为公司董事兼副总经理，龚静女士为公司副总经理兼财务总监，黄然先生为公司董事会秘书，其所持限制性股票解除限售后，将按照高管锁定股规定进行锁定，故本激励计划本次实际可上市流通的股份数量为625,000股，占公司该时点总股本的0.2876%，该部分股票已于2023年1月3日上市流通。

10、2022年12月23日，公司分别召开第三届董事会第十一次会议、第三届监事会第十次会议，审议通过了《关于回购注销部分限制性股票的议案》。2023年1月9日，公司2023年第一次临时股东大会审议通过了《关于回购注销部分限制性股票的议案》，因2021年限制性股票激励计划首次授予部分激励对象中的13人在可解除限售期限前离职，根据规定，该部分激励对象已不具备激励资格，公司拟回购上述13名激励对象已获授予但尚未解除限售的66,100股限制性股票并予以注销。2023年3月3日，公司已在中国证券登记结算有限责任公司深圳分公司办理完成了上述限制性股票的回购注销手续。

11、2023年12月27日，公司分别召开第三届董事会第十六次会议、第三届监事会第十四次会议，审议通过了《关于公司2021年限制性股票激励计划首次授予第二个限售期解除限售条件成就的议案》《关于调整2021年限制性股票激励计划首次授予部分回购价格并回购注销部分限制性股票的议案》，公司2021年限制性股票激励计划首次授予第二个限售期解除限售条件成就已经成就，本次符合解除限售条件的激励对象共计171名。可解除限售的限制性股票数量为701,080股，占公司该时点总股本的0.3227%。因激励对象中周士兵、徐泽兵先生为公司董事兼副总经理，龚静女士为公司副总经理兼财务总监

监，黄然先生为公司董事会秘书，其所持限制性股票解除限售后，将按照高管锁定股规定进行锁定，故本激励计划本次实际可上市流通的股份数量为552,040股，占公司该时点总股本的0.2541%，该部分股票已于2024年1月8日上市流通。另因首次授予部分激励对象中的34人在本次可解除限售期限前离职，根据规定，该部分激励对象已不具备激励资格，公司拟回购上述34名激励对象已获授予但尚未解除限售的109,440股限制性股票并予以注销。2024年3月7日，公司已在中国证券登记结算有限责任公司深圳分公司办理完成了上述限制性股票的回购注销手续。

董事、高级管理人员获得的股权激励

适用 不适用

单位：股

姓名	职务	年初持有股票期权数量	报告期新授予股票期权数量	报告期内可行权股数	报告期内已行权股数	报告期内已行权股数行权价格（元/股）	期末持有股票期权数量	报告期末市价（元/股）	期初有限制性股票数量	本期已解锁股份数量	报告期新授予限制性股票数量	限制性股票的授予价格（元/股）	期末持有限制性股票数量
向平	董事长兼总经理	0	0	0	0	0	0	0	109,080.00	72,720.00	0	0	36,360
周士兵	董事兼副总经理	0	0	0	0	0	0	0	32,700.00	21,800	0	0	10,900
徐泽兵	董事兼副总经理	0	0	0	0	0	0	0	32,700.00	21,800	0	0	10,900
龚静	副总经理兼财务总监	0	0	0	0	0	0	0	32,700.00	21,800	0	0	10,900
黄然	董事会秘书	0	0	0	0	0	0	0	16,380.00	10,920	0	0	5,460
合计	--	0	0	0	0	--	0	--	223,560.00	149,040	0	--	74,520

高级管理人员的考评机制及激励情况

公司建立了高级管理人员的选择、考评、激励与约束机制。公司高级管理人员均由董事会聘任，对董事会负责，执行董事会的决议。公司董事会下设薪酬与考核委员会，负责对高级管理人员的工作能力、履职情况、责任目标完成情况进行年终考评。

本报告期内，公司高级管理人员能够严格按照《公司法》《公司章程》及国家有关法律法规认真履行职责，积极落实公司股东大会和董事会相关决议，在公司规章制度、战略规划、股东大会、董事会的决策框架内，持续加强内部管理，积极完成报告期内董事会交办的各项任务，促进公司长期、稳定发展。

2、员工持股计划的实施情况

适用 不适用

报告期内全部有效的员工持股计划情况

员工的范围	员工人数	持有的股票总数 (股)	变更情况	占上市公司股本 总额的比例	实施计划的资金 来源
公司董事、监事、高级管理人员及其他符合参与标准的员工	32	409,935	2024年4月12日公司召开了第三届董事会第十八次会议,审议通过了《关于公司2020年员工持股计划存续期展期的议案》,同意将2020年员工持股计划存续期进行展期,展期期限自2024年4月15日起不超过12个月,即存续期延长至2025年4月14日。	0.19%	员工合法薪酬、自筹资金以及法律、行政法规允许的其他方式。

报告期内董事、监事、高级管理人员在员工持股计划中的持股情况

姓名	职务	报告期初持股数 (股)	报告期末持股数 (股)	占上市公司股本总额 的比例
向平	董事长兼总经理	110.14	334,457.52 ¹	0.15%
周士兵	董事兼副总经理	0.54	1,647.98 ²	0.00%
徐泽兵	董事兼副总经理	0.05	164.83 ³	0.00%
龚静	副总经理兼财务总监	4.07	12,359.85 ⁴	0.01%
黄然	董事会秘书	1.09	3,295.97 ⁵	0.00%

注：1 截至2023年1月1日，公司2020年员工持股集合资金信托计划通过转融通证券出借业务合计出借股份409,800股，故其报告期初持股数量为110.14股。截至本报告期末，上述转融通出借股份已全部收回。

2 截至2023年1月1日，公司2020年员工持股集合资金信托计划通过转融通证券出借业务合计出借股份409,800股，故其报告期初持股数量为0.54股。截至本报告期末，上述转融通出借股份已全部收回。

3 截至2023年1月1日，公司2020年员工持股集合资金信托计划通过转融通证券出借业务合计出借股份409,800股，故其报告期初持股数量为0.05股。截至本报告期末，上述转融通出借股份已全部收回。

4 截至2023年1月1日，公司2020年员工持股集合资金信托计划通过转融通证券出借业务合计出借股份409,800股，故其报告期初持股数量为4.07股。截至本报告期末，上述转融通出借股份已全部收回。

5 截至2023年1月1日，公司2020年员工持股集合资金信托计划通过转融通证券出借业务合计出借股份409,800股，故其报告期初持股数量为1.09股。截至本报告期末，上述转融通出借股份已全部收回。

报告期内资产管理机构的变更情况

适用 不适用

报告期内因持有人处置份额等引起的权益变动情况

适用 不适用

报告期内股东权利行使的情况

不适用

报告期内员工持股计划的其他相关情形及说明

适用 不适用

员工持股计划管理委员会成员发生变化

适用 不适用

员工持股计划对报告期上市公司的财务影响及相关会计处理

适用 不适用

报告期内员工持股计划终止的情况

适用 不适用

其他说明：

1、2020年3月30日，公司召开了第二届董事会第十三次会议、第二届监事会第九次会议，审议通过了《关于〈湖南国科微电子股份有限公司2020年员工持股计划（草案）〉的议案》、《关于〈湖南国科微电子股份有限公司2020年员工持股计划管理办法〉的议案》、《关于提请股东大会授权董事会办理公司2020年员工持股计划相关事宜的议案》，上述议案已由2020年4月15日召开的2020年第三次临时股东大会审议通过。

2、2020年9月25日，公司在巨潮资讯网（www.cninfo.com.cn）披露了《关于2020年员工持股计划完成股票购买的公告》（公告编号：2020-101），截至该公告日，公司2020年员工持股计划已完成股票购买，本员工持股计划通过信托计划在二级市场以竞价交易方式累计买入公司股票1,960,992股，成交均价为人民币50.31元/股，成交金额为98,652,774.09元，买入股票数量占该时点公司总股本的1.09%。该部分股票将按照规定予以锁定，锁定期为12个月。

3、2021年9月27日，公司在巨潮资讯网（www.cninfo.com.cn）披露《关于2020年员工持股计划锁定期届满的提示性公告》（公告编号：2021-081），本员工持股计划已于2021年9月24日解除锁定。

4、2022年4月8日，公司召开第三届董事会第四次会议，审议通过了《关于公司2020年员工持股计划存续期展期的议案》，同意将2020年员工持股计划存续期进行展期，展期期限自2022年4月15日起不超过12个月，即存续期延长至2023年4月14日。截至2022年4月8日，公司2020年员工持股计划通过信托计划持有公司股票的数量为409,935股，占公司该时点总股本的0.2251%。

5、2023年4月12日，公司召开第三届董事会第十二次会议，审议通过了《关于公司2020年员工持股计划存续期展期的议案》，同意将2020年员工持股计划存续期进行展期，展期期限自2023年4月15日起不超过12个月，即存续期延长至2024年4月14日。截至2023年4月12日，公司2020年员工持股计划通过信托计划持有公司股票的数量为135股，占公司该时点总股本的0.0001%；信托计划通过转融通证券出借业务合计出借409,800股，占公司该时点总股本的0.1886%。

6、2024年4月12日，公司召开第三届董事会第十八次会议，审议通过了《关于公司2020年员工持股计划存续期展期的议案》，同意将2020年员工持股计划存续期进行展期，展期期限自2024年4月15日起不超过12个月，即存续期延长至2025年4月14日。截至2024年4月12日，公司2020年员工持股计划通过信托计划持有公司股票的数量为409,935股，占公司该时点总股本的0.1888%。

3、其他员工激励措施

适用 不适用

十四、报告期内的内部控制制度建设及实施情况

1、内部控制建设及实施情况

公司严格依照《公司法》《证券法》及《企业内部控制基本规范》等法律法规要求并结合公司实际情况、自身特点及内部控制制度和评价管理办法，建立了一套设计科学、简洁适用、运行有效的内部控制体系，并由审计委员会、审计部共同组成公司内控管理体系，对公司的内部控制管理进行监督与评价。公司通过内部控制体系的运行、分析与评价，有效防范了经营管理中的风险，促进了内部控制目标的实现。未来，公司将持续完善内部控制制度，规范内部控制制度执行，强化内部控制监督检查，促进公司健康、可持续发展。

公司通过内部控制制度明确各部门、层级的职责与权限，建立了监督与检查制度，确保各部门、层级责、权、利的匹配，保证了董事会与管理层的决策与指令得以顺利贯彻与执行。报告期内，董事会各专门委员会本着勤勉尽责的原则，按照有关法律、法规、规范性文件及公司各专门委员会工作细则的规定开展工作。对促进公司内部控制建设和完善工作起到了积极的作用，维护了公司及全体股东的利益。

2024年4月24日，公司召开第三届董事会第十九次会议，审议通过了《公司2023年度内部控制自我评价报告》，具体内容详见公司于2024年4月25日在巨潮资讯网上披露的《2023年度内部控制自我评价报告及相关意见》。

2、报告期内发现的内部控制重大缺陷的具体情况

□是 否

十五、公司报告期内对子公司的管理控制情况

公司名称	整合计划	整合进展	整合中遇到的问题	已采取的解决措施	解决进展	后续解决计划
不适用	不适用	不适用	不适用	不适用	不适用	不适用

十六、内部控制评价报告或内部控制审计报告

1、内控评价报告

内部控制评价报告全文披露日期	2024 年 04 月 25 日	
内部控制评价报告全文披露索引	详见公司同日刊登于巨潮资讯网（www.cninfo.com.cn）的《2023 年度内部控制自我评价报告及相关意见的公告》	
纳入评价范围单位资产总额占公司合并财务报表资产总额的比例	100.00%	
纳入评价范围单位营业收入占公司合并财务报表营业收入的比例	100.00%	
缺陷认定标准		
类别	财务报告	非财务报告
定性标准	<p>1、具有以下特征的缺陷，认定为重大缺陷：A.公司董事、监事和高级管理人员的舞弊行为；B.公司更正已发布的财务报告；C.注册会计师发现的却未被公司内部控制识别的当期财务报告中的重大错报；D.审计委员会和审计部门对内部控制的监督无效。2、具有以下特征的缺陷，认定为重要缺陷：A.未依照公认会计准则选择和应用会计政策；B.未建立反舞弊程序和控制措施；C.对于非常规或特殊业务的账务处理没有建立相应的控制机制或没有实施且没有相应的补偿性控制。D.对于期末财务报告过程的控制存在一项或多项缺陷且不能合理保证编制的财务报表达到真实、完整的目标。3、一般缺陷是指除上述重大缺陷、重要缺陷之外的其他控制缺陷。</p>	<p>1、具有以下特征的缺陷，认定为重大缺陷：A.公司经营活动违反国家法律法规；B.公司高级管理人员和高级技术人员流失严重；C.媒体频现负面新闻，涉及面广且负面影响一直未能消除；D.公司重要业务缺乏制度控制或控制体系失效；E.公司内部控制重大或重要缺陷未能得到整改；F.公司遭受证监会处罚或证券交易所警告。2、具有以下特征的缺陷，认定为重要缺陷：A.公司决策程序导致出现一致失误；B.公司违反企业内部规章，形成损失；C.公司关键岗位业务人员流失严重；D.媒体出现负面新闻，涉及局部区域；E.公司重要业务制度或系统存在缺陷；F.公司内部控制重要缺陷未得到整改。3、一般缺陷是指除上述重大缺陷、重要缺陷之外的其他控制缺陷。</p>
定量标准	<p>1、重大缺陷影响：错报\geq利润总额的 5%，错报\geq资产总额的 1%，错报\geq经营收入的 1%，错报\geq所有者权益的 1%；2、重要缺陷影响：利润总额 1%\leq错报$<$利润总额的 5%，资产总额的 0.3%\leq错报$<$资产总额的 1%，经营收入的 0.3%\leq错报$<$经营收入的 1%，所有者权益的 0.3%\leq错报$<$所有者权益的 1%；3、一般缺陷影响：错报$<$利润总额的 1%，错报$<$资产总额的 0.3%，错报$<$经营收入的 0.3%，错报</p>	<p>给公司带来的直接损失金额，损失金额\geq资产总额的 1%的，为重大缺陷；资产总额的 0.3%\leq损失金额$<$资产总额的 1%的，为重要缺陷；损失金额$<$资产总额的 0.3%的，为一般缺陷。</p>

	<所有者权益的 0.3%。	
财务报告重大缺陷数量（个）		0
非财务报告重大缺陷数量（个）		0
财务报告重要缺陷数量（个）		0
非财务报告重要缺陷数量（个）		0

2、内部控制审计报告或鉴证报告

不适用

十七、上市公司治理专项行动自查问题整改情况

不适用

第五节 环境和社会责任

一、重大环保问题

上市公司及其子公司是否属于环境保护部门公布的重点排污单位

是 否

报告期内因环境问题受到行政处罚的情况

公司或子公司名称	处罚原因	违规情形	处罚结果	对上市公司生产经营的影响	公司的整改措施
无	无	无	无	无	无

参照重点排污单位披露的其他环境信息

不适用

在报告期内为减少其碳排放所采取的措施及效果

适用 不适用

未披露其他环境信息的原因

不适用

二、社会责任情况

1、**股东权益保护**：公司始终严格按照《公司法》《证券法》等有关法律法规的要求，不断完善公司法人治理结构，建立健全内部控制体系，规范公司运作，认真及时履行信息披露义务，提升公司治理水平，提高公司效益，切实保障全体股东和债权人的合法权益。公司严格按照《上市公司股东大会规则》、《公司章程》及《股东大会议事规则》等规定和要求，召集、召开股东大会，并聘请律师对股东大会的合法性出具法律意见书，平等对待所有股东，特别是保证中小股东享有平等地位，充分行使自己的权利。股东大会审议影响中小投资者利益的重大事项时，对中小投资者的表决进行单独计票，并将单独计票结果及时公开披露。

2、**职工权益保护**：公司严格遵守《中华人民共和国劳动法》《中华人民共和国劳动合同法》等法律法规的要求，与员工签订劳动合同，办理医疗、养老、失业、工伤、生育等社会保险，为员工缴纳住房公积金、提供健康、安全的生产和生活环境，切实维护员工的切身和合法利益；公司拥有健全和完善的党委、工会和职工代表大会组织机构，代表和维护职工权益。公司以确保员工职业健康、创造和谐的劳动关系为目标，推进人文企业的多元化管理，在吸引、凝聚、激励和使用各地优秀人才的同时，积极维护员工的权益、职业安全和身心健康。结合国际、国内有关法律法规、公约条例的要求，制定了人员招聘、管理和使用，以及职业健康、劳动安全和福利待遇等相关政策，实现员工自身成长与企业发展的和谐与统一。

3、**供应商、客户和消费者权益保护**：公司深刻了解客户、供应商的重要性。公司将诚实守信作为企业发展根本，充分尊重并保护客户和供应商的合法权益。公司按照“诚实守信、互惠互利”的交易原则，重视与供应商的共赢关系，不断完善采购流程与机制，推行公开招标和采购，公司严格遵守并履行合同约定，加强与供应商的沟通合作，以保证供应商的合理合法权益，与供应商保持了良好的合作关系。公司通过执行严格的质量标准，提升产品品质和服务质量，严格按照客户要求，不断提高产品的美誉度和客户满意度，为客户提供安全的产品和优质的服务。

4、**坚持绿色环保**：公司积极推进绿色环保的产品理念，把绿色低碳作为产品的主要特性重点打造，通过了环境管理体系认证（ISO14001:2015），欧盟ROHS指令（2011/65/EU）等环保认证。公司围绕降低能耗、提升性能，发明了数十项芯片低功耗技术，十余款重点产品通过湖南省、长沙市“两型产品（资源节约型、环境友好型）”认证，进入政府“两型产品目

录”。

5、坚持质量优先：公司高度重视产品质量，秉持“坚持自主创新，致力于提供世界一流的IC产品和服务，成就客户”的方针，建立了一套覆盖研发、供应链管理、销售、售后服务各环节的科学、可靠的质量管理体系，并通过了质量管理体系认证（ISO9001：2015）。在产品年度回访过程中，公司产品质量、性能得到了客户的高度认可。

三、巩固拓展脱贫攻坚成果、乡村振兴的情况

报告期内公司暂未开展巩固拓展脱贫攻坚成果、乡村振兴工作。

第六节 重要事项

一、承诺事项履行情况

1、公司实际控制人、股东、关联方、收购人以及公司等承诺相关方在报告期内履行完毕及截至报告期末尚未履行完毕的承诺事项

适用 不适用

承诺事由	承诺方	承诺类型	承诺内容	承诺时间	承诺期限	履行情况
首次公开发行或再融资时所作承诺	长沙芯途投资管理有限公司;向平	股东一致行动承诺	双方确认，在国科微电子的重大事项上，乙方（指芯途投资）作为甲方（指向平）的一致行动人，乙方无条件同意：始终尊重和维持甲方在国科微电子的实际控制人地位，在公司所有重大事项的决策和行动上按照甲方的要求和安排与甲方保持一致，有责任和义务巩固甲方在国科微电子中的实际控制人地位，在公司的经营决策、董事会、股东大会等会议的召集、提案、提名、投票等事项上，均以甲方的意见作为最终意见。在本协议书有效期内，乙方或其授权代理人（包括由其委派、推荐或提名的国科微电子董事或监事）在与国科微电子有关的下列重大事项上与甲方保持一致行动，根据甲方的意思表示而作出意思表示：（1）在股东大会、董事会、监事会行使表决权；（2）向股东大会、董事会、监事会行使提案权；（3）关于董事、监事、高级管理人员的提名权。本协议书有效期内，乙方持有国科微电子的股份应按照甲方及相关法律法规、规范性文件的要求进行锁定，如果未征得甲方或相关监管机关的同意，则乙方均不得向任何第三方转让、质押、委托管理或以其他方式处置其持有的国科微电子股份或与该股份有关的管理权、表决权，也不得由国科微电子回购其持有的国科微电子股份。本协议有效期限之后，乙方持有的国科微电子股份的转让按有关法律法规和其他规范性文件的规定进行。	2020年07月12日	自协议生效之日起三年	已履行完毕
	湖南国科控股有限公司（原“长沙湘嘉投资管理有限公司”）;向平	关于同业竞争、关联交易、资金占用方面的承诺	（一）避免同业竞争承诺：为了避免潜在的同业竞争，本公司控股股东、实际控制人向平向公司做出了避免同业竞争的承诺，具体内容为：本人在中国境内外未直接或间接从事与国科微电子主营业务（即广播电视、固态存储、安防监控、物联网等领域大规模集成电路与解决方案开发业务）构成同业竞争的业务（通过国科微电子从事除外）。自本承诺书生效之日起，本人在持有国科微电子5%以上股份期间（以下简称“承诺期间”），除本承诺书另有说明外，在中国境内或境外，不以任何方式（包括但不限于投资、并购、联营、合资、合作、合伙、承包或租赁经营）直接或间接（除通过国科微电子）从事或介入与国科微电子现有或将来实际从事的主营业务构成或可能构成竞争的业务或活动。在承诺期间，本人不以任何方式支持他人从事与国科微电子现有或将来的主营业务构成或可能构成竞争的业务或活动。在承诺期间，如果由于国科微电子业务扩张导致本人的业务与国科微电子的主营业务构成同业竞争，则本人将通过停止竞争性业务、将竞争性业务注入国科微电子、向无关联关系的第三方转让竞争性业务或其他合法方式避免同业竞争；如果本人转让竞争性业务，则国科微电子享有优先购买权。如上述承诺被证明是不真实的或未被遵守，本人将向国科微电子赔偿一切直接和间接损失。如本人违反上述承诺，且未采取有效补救措施或履行赔偿责任，则本人违反承诺从事竞争性业务的收益归国科微电子所有；如果本人未将前述收益交给国科微电子，则国科微电子有权冻结本人持有的国科微电子股份，且可将应付本人的现金分红扣留，用于抵作本人应交给国科微电子的从事竞争性业务的收益，直至本人完全履行有关责任。本承诺书自本人签章之日起生效，在承诺期间持续	2017年07月12日	持续有效	正常履行中

		有效，除经国科微电子同意外不可变更或撤销。（二）避免资金占用、减少并规范关联交易的承诺：为了避免资金占用，减少并规范关联交易，本公司控股股东、实际控制人向平向公司做出承诺如下：1、本人及本人控制的其他企业不以借款、代偿债务、代垫款项或者其他方式占用湖南国科微电子股份有限公司（以下简称“国科微电子”）资金的情形。2、在国科微电子上市以后，本人严格按照《中华人民共和国公司法》等法律、法规、行政规章、规范性文件与证券交易所的相关规定，以及国科微电子的公司章程，行使股东和董事权利，履行股东和董事的义务，在股东大会和董事会对本人以及本人控制的关联企业与国科微电子之间的关联交易进行表决时，履行回避表决的义务。3、在国科微电子上市后，本人将尽量减少本人及本人控制的关联企业与国科微电子之间的关联交易，并在未来条件成熟时尽快采取适当措施消除与国科微电子之间发生关联交易。如果届时发生确有必要且无法避免的关联交易，本人保证本人及本人控制的关联企业承诺将遵循市场化原则和公允价格公平交易，严格履行法律和国科微电子公司章程设定的关联交易的决策程序，并依法及时信息披露义务，绝不通过关联交易损害国科微电子及其非关联股东合法权益。4、如本人违反上述承诺占用国科微电子资金，则本人违反承诺将所占资金及利息（按照中国人民银行公布的同期贷款基准利率计算）归还国科微电子；如果本人及本人控制的企业未经国科微电子履行关联交易决策程序而与国科微电子发生关联交易，或者关联交易有失公允给国科微电子导致损失的，则本人将相应关联交易产生的全部收益归属国科微电子。如果本人未将前述资金及利息或关联交易收益归还国科微电子，则国科微电子有权冻结本人持有或控制的国科微电子股份，且可将应付本人或控制的企业的现金分红扣留，用于抵作本人应归还国科微电子的资金及利息和关联交易收益，直至本人完全履行有关责任。			
安永华明会计师事务所（特殊普通合伙）；傅军；龚静；贺光平；湖南国科微电子股份有限公司；湖南启元律师事务所；华泰联合证券有限责任公司；黄露华；	其他承诺	发行人及相关责任主体关于对招股说明书不存在虚假记载、误导性陈述或者重大遗漏的承诺。（一）发行人承诺。发行人对其招股说明书不存在虚假记载、误导性陈述或者重大遗漏作出承诺：1、公司首次公开发行招股说明书不存在虚假记载、误导性陈述或者重大遗漏。2、如公司招股说明书存在虚假记载、误导性陈述或者重大遗漏，对判断公司是否符合法律规定的发行条件构成重大、实质影响的，公司将在相关监管机构作出上述认定之日起3个月内启动回购程序，公告回购股份的计划，依法回购首次公开发行的全部新股。如公司股票未上市的，回购价格为投资者所缴股款及按银行同期活期存款利率计算的利息之和；如公司股票已上市的，回购价格为投资者所缴股款及按银行同期活期存款利率计算的利息之和与回购日前30个交易日该种股票每日加权平均价的算术平均值孰高者。如果因公司发生权益分派、公积金转增股本、配股等原因导致公司股份变化的，回购数量将相应调整。3、如公司招股说明书存在虚假记载、误导性陈述或者重大遗漏，致使投资者在证券交易中遭受损失的，公司将依法赔偿投资者损失。发行人湖南国科微电子股份有限公司对未履行公开承诺事项时的约束措施作出承诺：公司将严格履行本公司就首次公开发行股票并上市所作出的所有公开承诺事项，积极接受社会监督。如公司非因不可抗力原因导致未能履行公开承诺事项或者履行承诺不利于维护公司股东权益的，公司应提出用新承诺替代原有承诺或者提出豁免履行承诺义务。上述变更方案应提交股东大会审议，公司将向股东提供网络投票方式，并将督促承诺事项涉及的股东回避表决。如涉及提出新的承诺事项替代原有承诺事项的，相关承诺需符合届时的法律、法规及公司章程的规定，且公司承诺接受如下约束措施，直至承诺履行完毕或相应补救措施实施完毕：（1）将在股东大会及中国证监会指定的披露媒体上公开说明具体原因并向股东和社会公众投资者道歉；（2）对公司该等未履行承诺的行为负有个人责任的董事、监事、高级管理人员调减或停发薪酬或津贴（如该等人员在公司领薪）；（3）不得批准未履行承诺的董事、监事、高级管理人员的主动离职申请，但可以进行职务变更；（4）给投资者造成损失的，公司将向投资者依法承担赔偿责任	2017年07月12日	持续有效	正常履行中

<p>黄新军;姜黎;金湘亮;刘爱明;饶育蕾;向平;徐泽兵;余峰;赵焯;周士兵</p>	<p>任; (5) 按照法律、法规及相关监管机构的要求承担相应的责任。如公司因不可抗力原因导致未能履行公开承诺事项或者未能按期履行公开承诺事项的, 需提出新的承诺(相关承诺需符合法律、法规、公司章程的规定并履行相关审批程序)并将接受如下约束措施, 直至承诺履行完毕或相应补救措施实施完毕: (1) 将在股东大会及中国证监会指定的披露媒体上公开说明具体原因并向股东和社会公众投资者道歉; (2) 将尽快研究将投资者利益损失降低到最小的处理方案, 并提交股东大会审议, 尽可能地保护公司投资者利益。(二) 发行人控股股东、实际控制人向平的承诺。发行人控股股东、实际控制人向平作出承诺: 如果国科微电子首次公开发行股票的招股说明书有虚假记载、误导性陈述或者重大遗漏, 对判断国科微电子是否符合法律规定的发行条件构成重大、实质影响的, 本人将按法定程序督促国科微电子依法回购首次公开发行的全部新股; 并且, 本人将依法购回本人已转让的原限售股份。在相关证券监督管理部门认定存在上述情形后 3 个月内, 本人将启动股份购回措施, 发出购回要约。如公司股票未上市的, 回购价格为投资者所缴股款及按银行同期活期存款利率计算的利息之和; 如公司股票已上市的, 回购价格为投资者所缴股款及按银行同期活期存款利率计算的利息之和与回购日前 30 个交易日该种股票每日加权平均价的算术平均值孰高者。如果因公司发生权益分派、公积金转增股本、配股等原因导致公司股份变化的, 回购数量将相应调整。如公司招股说明书存在虚假记载、误导性陈述或者重大遗漏, 致使投资者在证券交易中遭受损失的, 本人将依法赔偿投资者损失。(三) 发行人全体董事、监事、高级管理人员的承诺。1、公司首次公开发行股票招股说明书不存在虚假记载、误导性陈述或者重大遗漏。2、公司首次公开发行股票招股说明书有虚假记载、误导性陈述或者重大遗漏, 致使投资者在证券交易中遭受损失的, 公司董事、监事、高级管理人员将依法赔偿投资者损失。上述承诺内容系公司董事、监事、高级管理人员的真实意思表示, 该责任主体自愿接受监管机构、自律组织及社会公众的监督, 若违反上述承诺, 该责任主体将依法承担相应责任。本公司首次公开发行股票的招股说明书有虚假记载、误导性陈述或者重大遗漏, 致使投资者在证券交易中遭受损失的, 本人将依法赔偿投资者损失, 但本人能够证明自己没有过错的除外。在中国证券监督管理委员会认定存在上述情形后三个月内, 将向遭受损失的投资者支付现金赔偿, 赔偿损失的金额以投资者举证证实的实际发生的直接损失为限, 不包括间接损失。在本人未采取有效补救措施或履行赔偿责任之前, 国科微电子有权将应付本人的薪酬或津贴扣留, 用于赔偿投资者, 直至本人完全履行有关责任。本人不因职务变更、离职等原因而放弃履行上述承诺。公司董事、监事、高级管理人员对未履行公开承诺事项时的约束措施作出承诺: 如本人违反上述承诺转让国科微电子股份, 则本人违反承诺转让国科微电子股份所得的收益归国科微电子所有; 如果本人未将前述转让股份收益交给国科微电子, 则国科微电子有权冻结本人持有的国科微电子剩余股份, 且可将应付本人的薪酬的 50% 及现金分红扣留, 用于抵作本人应交给国科微电子的转让股份收益, 直至本人完全履行有关责任。(四) 发行人本次发行上市的中介机构华泰联合证券有限责任公司、湖南启元律师事务所、安永华明会计师事务所(特殊普通合伙)的承诺。保荐机构(主承销商)华泰联合证券有限责任公司承诺: 华泰联合证券为发行人本次发行制作、出具的文件有虚假记载、误导性陈述或者重大遗漏, 给投资者造成损失的, 本公司将先行赔偿投资者损失。湖南启元律师事务所承诺: 本所为发行人首次公开发行股票制作、出具的文件不存在虚假记载、误导性陈述或者重大遗漏的情形; 若因本所为发行人首次公开发行股票制作、出具的文件有虚假记载、误导性陈述或者重大遗漏, 给投资者造成损失的, 本所将依法赔偿投资者损失。安永华明会计师事务所(特殊普通合伙)承诺: 因本所为湖南国科微电子股份有限公司首次公开发行 A 股股票制作、出具的文件有虚假记载、误导性陈述或重大遗漏, 从而给投资者造成损失的, 本所将依法赔</p>			
--	---	--	--	--

			偿投资者损失。			
	国家集成电路产业投资基金股份有限公司	其他承诺	<p>公司法人股东国家集成电路基金对其所持公司股票锁定期满后减持意向作出说明及承诺：本企业减持公司股份前，应提前 5 个交易日向公司提交减持原因、减持数量、未来减持计划、减持对公司治理结构及持续经营影响的说明，并提前 3 个交易日予以公告，并按照证券交易所的规则及时、准确地履行信息披露义务（本企业持有公司股份低于 5% 以下时除外）。锁定期满后，本企业减持股份应符合相关法律、法规、规章的规定，具体方式包括但不限于交易所集中竞价交易方式、大宗交易方式、协议转让方式等；减持股份的价格（如果因派发现金红利、送股、转增股本、增发新股等原因进行除权、除息的，须按照证券交易所的有关规定做复权处理，下同）根据当时的二级市场价格确定，并应符合相关法律、法规及证券交易所规则的要求。</p>	2017 年 07 月 12 日	自公司股票上市之日起自动生效，有效期为其首发前所获得股票减持完毕	正常履行中
	董事及高级管理人员向平、周崇远、周士兵、徐泽兵、荆继武、郑鹏程、何红渠、龚静、黄然	其它承诺	<p>针对公司本次向特定对象发行股票摊薄即期回报的风险，为保证公司填补被摊薄即期回报的措施能够得到切实履行，公司控股股东、实际控制人作出如下承诺：1、本人承诺不越权干预公司经营管理活动，不侵占公司利益；2、本承诺出具日后至本次向特定对象发行实施完毕前，若中国证券监督管理委员会等证券监管机构作出关于填补回报措施及其承诺的其他新的监管规定，且本承诺相关内容不能满足中国证券监督管理委员会等证券监管机构的该等规定时，本人承诺届时将按照中国证券监督管理委员会等证券监管机构的最新规定出具补充承诺；3、本人承诺切实履行公司制定的有关填补回报措施以及本人对此作出的任何有关填补回报措施的承诺，若本人违反该等承诺并给公司或者投资者造成损失的，本人愿意依法承担对公司或者投资者的补偿责任。作为填补回报措施相关责任主体之一，若违反上述承诺或拒不履行上述承诺，本人同意按照中国证监会和深圳证券交易所等证券监管机构制定或发布的有关规定、规则，对本人作出相关处罚或采取相关管理措施。</p>	2022 年 04 月 28 日	2022 年 4 月 28 日至承诺事项发生并履行完毕	正常履行中
	王春江等 15 名向特定对象发行股票认购对象	股份限售承诺	<p>自湖南国科微电子股份有限公司本次向特定对象发行股票新增股份上市首日起六个月内不转让所认购的国科微向特定对象发行的股票。锁定期届满后减持将遵守中国证监会及深圳证券交易所的相关规定。</p>	2022 年 12 月 19 日	2023 年 6 月 18 日	已履行完毕
股权激励承诺	湖南国科微电子股份有限公司	其他承诺	<p>公司承诺不为激励对象依本计划获取有关限制性股票提供贷款以及其他任何形式的财务资助，包括为其贷款提供担保。</p>	2021 年 09 月 23 日	至本次股权激励计划终止或实施完毕	正常履行中
	湖南	其他	<p>本计划及其摘要不存在虚假记载、误导性陈述或重大遗漏，并对其</p>	2021	至本	正常

	国科微电子股份有限公司	承诺	真实性、准确性、完整性承担个别和连带的法律责任。	年 09 月 23 日	次股权激励计划终止或实施完毕	履行中
	公司董事、高级管理人员、核心管理人员、核心骨干员工（不包括独立董事、监事）	其他承诺	本公司所有激励对象承诺，公司因信息披露文件中有虚假记载、误导性陈述或者重大遗漏，导致不符合授予权益或行使权益安排的，激励对象应当自相关信息披露文件被确认存在虚假记载、误导性陈述或者重大遗漏后，将由本计划所获得的全部利益返还公司。	2021 年 09 月 23 日	至本次股权激励计划终止或实施完毕	正常履行中
承诺是否按时履行		是				
如承诺超期未履行完毕的，应当详细说明未完成履行的具体原因及下一步的工作计划		不适用				

2、公司资产或项目存在盈利预测，且报告期仍处在盈利预测期间，公司就资产或项目达到原盈利预测及其原因做出说明

适用 不适用

二、控股股东及其他关联方对上市公司的非经营性占用资金情况

适用 不适用

公司报告期不存在控股股东及其他关联方对上市公司的非经营性占用资金。

三、违规对外担保情况

适用 不适用

公司报告期无违规对外担保情况。

四、董事会对最近一期“非标准审计报告”相关情况的说明

适用 不适用

五、董事会、监事会、独立董事（如有）对会计师事务所本报告期“非标准审计报告”的说明

适用 不适用

六、董事会关于报告期会计政策、会计估计变更或重大会计差错更正的说明

适用 不适用

详见本定期报告第十节“五、重要会计政策及会计估计”中“34、重要会计政策和会计估计变更”的内容。

七、与上年度财务报告相比，合并报表范围发生变化的情况说明

适用 不适用

报告期内，公司合并报表范围变化情况详见本报告“第十节 财务报告”之“九、合并范围的变更”。

八、聘任、解聘会计师事务所情况

现聘任的会计师事务所

境内会计师事务所名称	信永中和会计师事务所（特殊普通合伙）
境内会计师事务所报酬（万元）	150
境内会计师事务所审计服务的连续年限	5
境内会计师事务所注册会计师姓名	蒋西军、肖青
境内会计师事务所注册会计师审计服务的连续年限	5

是否改聘会计师事务所

是 否

聘请内部控制审计会计师事务所、财务顾问或保荐人情况

适用 不适用

九、年度报告披露后面临退市情况

适用 不适用

十、破产重整相关事项

适用 不适用

公司报告期未发生破产重整相关事项。

十一、重大诉讼、仲裁事项

适用 不适用

诉讼(仲裁)基本情况	涉案金额（万元）	是否形成预计负债	诉讼(仲裁)进展	诉讼(仲裁)审理结果及影响	诉讼(仲裁)判决执行情况	披露日期	披露索引
未达到重大的诉讼、仲裁事项汇总	1,830.08	否	已结案，正在执行	调解结案	已执行到位9,011,590.63元（其中		不适用

						2,003,502.91元尚在执行法院账户，待执行法院划转给公司)，剩余部分待执行		
--	--	--	--	--	--	---	--	--

十二、处罚及整改情况

适用 不适用

公司报告期不存在处罚及整改情况。

十三、公司及其控股股东、实际控制人的诚信状况

适用 不适用

十四、重大关联交易

1、与日常经营相关的关联交易

适用 不适用

关联交易方	关联关系	关联交易类型	关联交易内容	关联交易定价原则	关联交易价格	关联交易金额(万元)	占同类交易金额的比例	获批的交易额度(万元)	是否超过获批额度	关联交易结算方式	可获得的同类交易市价	披露日期	披露索引
江苏芯盛智能科技有限公司及其子公司	本公司合营企业控制的企业	销售商品/提供劳务	集成电路研发及设计服务	合同定价	按市场价格	764.7	41.85%	2,300	否	现金结算	不适用	2023年04月27日	巨潮资讯网,《2023年度日常关联交易预计的公告》,2023-021
江苏芯盛智能科技有限公司及其子公司	本公司合营企业控制的企业	销售商品/提供劳务	销售商品	合同定价	按市场价格	23,149.49	93.32%	22,000	是	现金结算	不适用	2023年04月27日	巨潮资讯网,《2023年度日常关联交易预计的公告》

													告》， 2023-021
江苏盛智能科技有限公司	本公司合营企业控制的企业	集成电路技术开发及测试服务	集成电路技术开发及测试服务	合同定价	按市场价格	365.85	0.57%	7,000	否	现金结算	不适用	2023年04月27日	巨潮资讯网，《2023年度日常关联交易预计的公告》， 2023-021
江苏盛智能科技有限公司及其子公司	本公司合营企业控制的企业	销售商品提供劳务	采购商品	合同定价	按市场价格	- 1,029.66	- 0.54%	2,000	否	现金结算	不适用	2023年04月27日	巨潮资讯网，《2023年度日常关联交易预计的公告》， 2023-021
合计				--	--	23,250.38	--	33,300	--	--	--	--	--
大额销货退回的详细情况				无									
按类别对本期将发生的日常关联交易进行总金额预计的，在报告期内的实际履行情况（如有）				报告期内公司日常关联交易实际履行金额未超过日常关联交易预计金额。									
交易价格与市场参考价格差异较大的原因（如适用）				不适用									

2、资产或股权收购、出售发生的关联交易

适用 不适用

公司报告期未发生资产或股权收购、出售的关联交易。

3、共同对外投资的关联交易

适用 不适用

公司报告期未发生共同对外投资的关联交易。

4、关联债权债务往来

适用 不适用

公司报告期不存在关联债权债务往来。

5、与存在关联关系的财务公司的往来情况

适用 不适用

公司与存在关联关系的财务公司与关联方之间不存在存款、贷款、授信或其他金融业务。

6、公司控股的财务公司与关联方的往来情况

适用 不适用

公司控股的财务公司与关联方之间不存在存款、贷款、授信或其他金融业务。

7、其他重大关联交易

适用 不适用

公司报告期无其他重大关联交易。

十五、重大合同及其履行情况

1、托管、承包、租赁事项情况

(1) 托管情况

适用 不适用

公司报告期不存在托管情况。

(2) 承包情况

适用 不适用

公司报告期不存在承包情况。

(3) 租赁情况

适用 不适用

租赁情况说明

序号	承租方	出租方	租赁房屋地址	承租日期	用途
1	成都国科微电子 有限公司	东方希望集团成 都有限公司	成都高新区高朋大道 3 号东方 希望大厦 B 座 5 层 501-522 室、茶水间室, 6 层 601-608 室、茶水间室	2023/01/01-2023/12/31	办公
2	成都国科微电子 有限公司	东方希望集团成 都有限公司	成都高新区高朋大道 3 号东方 希望大厦 A 座 14 层部分房产	2023/07/01-2024/06/30	办公
3	湖南国科微电子 股份有限公司	深圳前海天使岛 创客空间科技有 限公司	深圳市南山区粤海街道科技中 二路深圳软件园二期 12 栋 302C	2021/05/15-2023/06/09	办公

4	国科海芯（上海）微电子有限公司	上海皓顺实业有限公司	上海市徐汇区宜山路 1398 号皓顺大厦 1 幢 3 层	2021/05/01-2024/04/30	办公
5	湖南国科存储科技有限公司	长沙中电软件园有限公司	长沙高新开发区尖山路 39 号长沙中电软件园总部大楼 1503 房	2021/07/13-2023/07/12	办公
6	湖南国科存储科技有限公司	长沙中电软件园有限公司	长沙高新开发区尖山路 39 号长沙中电软件园总部大楼 1503 房	2023/7/13-2025/7/12	办公
7	深圳华电通讯有限公司	深圳市国微科技有限公司	深圳市南山区高新南一道 015 号国微研发大楼四层 H	2018/07/01-2023/06/30	办公
			深圳市南山区高新南一道 015 号国微研发大楼四楼西侧部分房产	2018/11/01-2023/06/30	办公
			深圳市南山区高新南一道 015 号国微研发大楼地下室部分房产	2019/05/01-2023/06/30	办公
			深圳市南山区高新南一道 015 号国微研发大楼 4 层北侧负一楼部分房产	2023/07/01-2028/06/30	办公
8	长沙天捷星科技有限公司	深圳市财富房地产开发有限公司	深圳市福田区中心区东南部时代财富大厦（工业区）46 层 C2DE1 号	2021/09/26-2023/02/03	办公
9	长沙天捷星科技有限公司	东方希望集团成都有限公司	成都高新区高朋大道 3 号东方希望大厦 A 座 14 层 00, 01, 03, 05, 07, 09 室	2022/03/25-2023/06/30	办公
10	长沙天捷星科技有限公司	长沙仁意商业管理有限公司	中国（湖南）自由贸易试验区长沙片区人民路东路二段 169 号先进储能节能创意示范产业园铭城绿谷 17 栋 1603	2022/09/06-2023/01/05	办公
11	山东岱微电子有限公司	深圳市华拓置业投资有限公司	深圳市福田区联合广场大厦 A 栋 47 层 01、03、017、09 号（整层）	2022/12/20-2024/12/19	办公
12	山东岱微电子有限公司	深圳亚王电力集团有限公司	深圳市福田区滨河路与彩田路交汇处联合广场大厦（工业区）A 栋塔楼 A48 层 03 号	2021/04/16-2023/05/21	办公
13	湖南国科微电子股份有限公司	深圳亚王电力集团有限公司	深圳市福田区滨河路与彩田路交汇处联合广场大厦（工业区）A 栋塔楼 A48 层部分房产	2023/05/22-2024/05/21	办公
14	山东岱微电子有限公司	深圳中旅联合物业管理有限公司	深圳市福田区联合广场大厦 B-F114 仓库	2023/01/01-2024/12/31	办公
15	山东岱微电子有限公司	华维设计集团股份有限公司	深圳市福田区滨河路与彩田路交汇处联合广场大厦（工业区）A 栋塔楼 A52 层 01、03、07、09 号	2022/05/16-2025/05/31	办公
16	江苏国科微电子股份有限公司	常州英诺激光科技有限公司	常州市武进区常武中路 18 号常州科教城英诺激光大厦主楼 4 层局部	2022/05/08-2023/06/30	办公
				2023/07/01-2024/06/30	办公
17	国科京芯（北京）微电子有限公司	北京通明湖信息城发展有限公司	北京市北京经济技术开发区科谷一街 8 号院 8 号楼 12 层 1201(北京自贸试验区高端产业片区亦庄组团)	2021/07/01-2026/06/30	办公
18	杭州国科微电子股份有限公司	浙江杭州湾信息港高新建设开发有限公司	杭州市萧山区金二路 617 号 11 幢 7、8 楼	2023/09/15-2028/09/14	办公

为公司带来的损益达到公司报告期利润总额 10% 以上的项目

适用 不适用

公司报告期不存在为公司带来的损益达到公司报告期利润总额 10%以上的租赁项目。

2、重大担保

适用 不适用

单位：万元

公司及其子公司对外担保情况（不包括对子公司的担保）										
担保对象名称	担保额度相关公告披露日期	担保额度	实际发生日期	实际担保金额	担保类型	担保物（如有）	反担保情况（如有）	担保期	是否履行完毕	是否为关联方担保
公司对子公司的担保情况										
担保对象名称	担保额度相关公告披露日期	担保额度	实际发生日期	实际担保金额	担保类型	担保物（如有）	反担保情况（如有）	担保期	是否履行完毕	是否为关联方担保
山东岱微电子有限公司	2021年04月28日	6,500		0	连带责任保证	否	否	4年	否	否
国科微电子有限公司	2022年12月24日	2,000		0	连带责任保证	否	否	1年	否	否
杭州国科微电子有限公司	2023年08月30日	4,000		0	连带责任保证	否	否	2年	否	否
报告期内审批对子公司担保额度合计（B1）			4,000	报告期内对子公司担保实际发生额合计（B2）						0
报告期末已审批的对子公司担保额度合计（B3）			12,500	报告期末对子公司实际担保余额合计（B4）						0
子公司对子公司的担保情况										
担保对象名称	担保额度相关公告披露日期	担保额度	实际发生日期	实际担保金额	担保类型	担保物（如有）	反担保情况（如有）	担保期	是否履行完毕	是否为关联方担保
公司担保总额（即前三大项的合计）										
报告期内审批担保额度合计（A1+B1+C1）			4,000	报告期内担保实际发生额合计（A2+B2+C2）						0
报告期末已审批的担保额度合计（A3+B3+C3）			12,500	报告期末实际担保余额合计（A4+B4+C4）						0
实际担保总额（即 A4+B4+C4）占公司净资产的比例										0.00%
其中：										

采用复合方式担保的具体情况说明

3、委托他人进行现金资产管理情况

(1) 委托理财情况

适用 不适用

报告期内委托理财概况

单位：万元

具体类型	委托理财的资金来源	委托理财发生额	未到期余额	逾期未收回的金额	逾期未收回理财已计提减值金额
银行理财产品	自有资金	50,753.7	50,753.7	0	0
合计		50,753.7	50,753.7	0	0

单项金额重大或安全性较低、流动性较差的高风险委托理财具体情况

适用 不适用

委托理财出现预期无法收回本金或存在其他可能导致减值的情形

适用 不适用

(2) 委托贷款情况

适用 不适用

公司报告期不存在委托贷款。

4、其他重大合同

适用 不适用

公司报告期不存在其他重大合同。

十六、其他重大事项的说明

适用 不适用

公司报告期不存在需要说明的其他重大事项。

十七、公司子公司重大事项

适用 不适用

第七节 股份变动及股东情况

一、股份变动情况

1、股份变动情况

单位：股

	本次变动前		本次变动增减（+，-）					本次变动后	
	数量	比例	发行新股	送股	公积金转股	其他	小计	数量	比例
一、有限售条件股份	43,045,534.00	19.81%				-35,343,243.00	-35,343,243.00	7,702,291.00	3.55%
1、国家持股	0	0.00%						0	0.00%
2、国有法人持股	0	0.00%						0	0.00%
3、其他内资持股	35,869,752.00	16.51%				-28,167,461.00	-28,167,461.00	7,702,291.00	3.55%
其中：境内法人持股	0	0.00%						0.00	0.00%
境内自然人持股	18,204,560.00	8.38%				-10,502,269.00	-10,502,269.00	7,702,291.00	3.55%
基金理财产品等	17,665,192.00	8.13%				-17,665,192.00	-17,665,192.00	0.00	0.00%
4、外资持股	7,175,782.00	3.30%				-7,175,782.00	-7,175,782.00	0.00	0.00%
其中：境外法人持股	3,795,328.00	1.75%				-3,795,328.00	-3,795,328.00	0.00	0.00%
境外自然人持股	3,380,454.00	1.56%				-3,380,454.00	-3,380,454.00	0.00	0.00%
二、无限售条件股份	174,270,678	80.19%				35,277,143.00	35,277,143.00	209,547,821.00	96.45%
1、人民币普通股	174,270,678	80.19%				35,277,143.00	35,277,143.00	209,547,821.00	96.45%
2、境内上市的外资股	0	0.00%						0.00	0.00%
3、境	0	0.00%						0.00	0.00%

外上市的外资股									
4、其他	0	0.00%						0	0.00%
三、股份总数	217,316,212.00	100.00%				-66,100.00	-66,100.00	217,250,112.00	100.00%

股份变动的的原因

适用 不适用

1、2023年1月3日，中国证券登记结算有限公司深圳分公司根据公司董事、监事和高级管理人员2022年12月31日所持公司股份按25%比例计算本年度可转让股份法定额度，其余部分作为股权激励限售股及高管锁定股继续锁定。

2、2021年限制性股票激励计划

2022年12月23日，公司分别召开第三届董事会第十一次会议、第三届监事会第十次会议，审议通过了《关于回购注销部分限制性股票的议案》。2023年1月9日，公司2023年第一次临时股东大会审议通过了《关于回购注销部分限制性股票的议案》，因2021年限制性股票激励计划首次授予部分激励对象中的13人在可解除限售期限前离职，根据规定，该部分激励对象已不具备激励资格，公司拟回购上述13名激励对象已获授予但尚未解除限售的66,100股限制性股票并予以注销。2023年3月3日，公司已在中国证券登记结算有限责任公司深圳分公司办理完成了上述限制性股票的回购注销手续。

3、2023年12月27日，公司分别召开第三届董事会第十六次会议、第三届监事会第十四次会议，审议通过了《关于公司2021年限制性股票激励计划首次授予第二个限售期解除限售条件成就的议案》《关于调整2021年限制性股票激励计划首次授予部分回购价格并回购注销部分限制性股票的议案》，公司2021年限制性股票激励计划首次授予第二个限售期解除限售条件成就已经成就，本次符合解除限售条件的激励对象共计171名。可解除限售的限制性股票数量为701,080股，占公司该时点总股本的0.3227%。因激励对象中周士兵、徐泽兵先生为公司董事兼副总经理，龚静女士为公司副总经理兼财务总监，黄然先生为公司董事会秘书，其所持限制性股票解除限售后，将按照高管锁定股规定进行锁定，故本激励计划本次实际可上市流通的股份数量为552,040股，占公司该时点总股本的0.2541%，该部分股票已于2024年1月8日上市流通。另因首次授予部分激励对象中的34人在本次可解除限售期限前离职，根据规定，该部分激励对象已不具备激励资格，公司拟回购上述34名激励对象已获授予但尚未解除限售的109,440股限制性股票并予以注销。2024年3月7日，公司已在中国证券登记结算有限责任公司深圳分公司办理完成了上述限制性股票的回购注销手续。

4、2022年度创业板向特定对象发行股票

经中国证监会《关于同意湖南国科微电子股份有限公司向特定对象发行股票注册的批复》（证监许可〔2022〕2160号）同意，公司向15名特定对象以65.08元/股的价格发行人民币普通股35,258,918股。上述股份于2022年12月19日在深圳证券交易所创业板上市，限售期为6个月，自新增股份上市之日起开始计算。2023年6月19日，上述股份解除限售上市流通。

股份变动的批准情况

适用 不适用

2021年限制性股票激励计划

2022年12月23日，公司分别召开第三届董事会第十一次会议、第三届监事会第十次会议，审议通过了《关于回购注销部分限制性股票的议案》。2023年1月9日，公司2023年第一次临时股东大会审议通过了《关于回购注销部分限制性股票的议案》。

2023年12月27日，公司分别召开第三届董事会第十六次会议、第三届监事会第十四次会议，审议通过了《关于公司2021年限制性股票激励计划首次授予第二个限售期解除限售条件成就的议案》《关于调整2021年限制性股票激励计划首次授予部分回购价格并回购注销部分限制性股票的议案》。

股份变动的过户情况

适用 不适用

2023年12月27日，公司2021年限制性股票激励计划首次授予第二个限售期解除限售条件成就已经成就。本次符合解除限售条件的激励对象共计171名。可解除限售的限制性股票数量为701,080股，占公司该时点总股本的0.3227%。因其中4名激励对象为公司高级管理人员，其所持限制性股票解除限售后，已按照高管锁定股规定进行锁定，故本激励计划本次实际

可上市流通的股份数量为552,040股，占公司该时点总股本的0.2541%，该部分股票已于2024年1月8日上市流通。

股份变动对最近一年和最近一期基本每股收益和稀释每股收益、归属于公司普通股股东的每股净资产等财务指标的影响

适用 不适用

报告期内，因回购注销2021年限制性股票激励计划首次授予部分的13名激励对象已获授予但未解除限售的限制性股票共计66,100股，截至2023年12月31日，公司总股本数较2022年末的217,316,212股减少了66,100股。2023年度，公司基本每股收益、稀释每股收益等财务指标的具体情况详见第二节“五、主要会计数据和财务指标”。

公司认为必要或证券监管机构要求披露的其他内容

适用 不适用

2、限售股份变动情况

适用 不适用

单位：股

股东名称	期初限售股数	本期增加限售股数	本期解除限售股数	期末限售股数	限售原因	解除限售日期
向平	6,201,714.00	0	0	6,201,714	股权激励限售股及高管锁定股；根据高管锁定股的解锁规定解除锁定。	根据《2021年限制性股票激励计划（草案）》及高管锁定股的解锁规定进行解锁。
UBS AG	3,795,328.00	0	3,795,328.00	0	2022年向特定对象发行股票新增限售股份。	限售期已届满，已于2023年6月19日解除限售上市流通。
贺光平	3,380,454.00	0	3,380,454.00	0	2022年向特定对象发行股票新增限售股份。	限售期已届满，已于2023年6月19日解除限售上市流通。
吕强	3,073,140.00	0	3,073,140.00	0	2022年向特定对象发行股票新增限售股份。	限售期已届满，已于2023年6月19日解除限售上市流通。
珠海阿巴马资产管理有限公司—阿巴马元享红利77号私募证券投资基金	3,073,140.00	0	3,073,140.00	0	2022年向特定对象发行股票新增限售股份。	限售期已届满，已于2023年6月19日解除限售上市流通。
徐任	2,765,826.00	0	2,765,826.00	0	2022年向特定对象发行股票新增限售股份。	限售期已届满，已于2023年6月19日解除限售上市流通。
王春江	2,304,855.00	0	2,304,855.00	0	2022年向特定对象发行股票新增限售股份。	限售期已届满，已于2023年6月19日解除限售上市流通。
银河资本—浙商银行—银河资本—鑫鑫一号集合资产管理计划	1,843,884.00	0	1,843,884.00	0	2022年向特定对象发行股票新增限售股份。	限售期已届满，已于2023年6月19日解除限售上市流通。
诺德基金—华泰证	1,444,376.00	0	1,444,376.00	0	2022年向特定对象发行股票新增	限售期已届满，已于2023年6月19日解除

券股份有 限公司一 诺德基金 浦江 120 号单一资 产管理计 划					限售股份。	限售上市流通。
其他限售 股东	15,162,817.00	0	13,662,240.00	1,500,577.00	2022 年向特定对象发行股票新增限售股份、股权激励限售股及高管锁定股。	2022 年向特定对象发行股票新增限售股份限售期已届满，已于 2023 年 6 月 19 日解除限售上市流通；股权激励限售股及高管锁定股根据《2021 年限制性股票激励计划（草案）》及高管锁定股的解锁规定进行解锁。
合计	43,045,534	0	35,343,243.00	7,702,291	--	--

二、证券发行与上市情况

1、报告期内证券发行（不含优先股）情况

适用 不适用

2、公司股份总数及股东结构的变动、公司资产和负债结构的变动情况说明

适用 不适用

报告期内，公司于2023年3月3日在中国证券登记结算有限责任公司深圳分公司办理完成了66,100股限制性股票的回购注销手续，涉及的激励对象人数为13人，回购价格为54.60元/股，本次回购注销完成后，公司股份总数由217,316,212股变更为217,250,112股。

3、现存的内部职工股情况

适用 不适用

三、股东和实际控制人情况

1、公司股东数量及持股情况

单位：股

报告期末普通股股东总数	33,932	年度报告披露日前上一月末普通股股东总数	36,695	报告期末表决权恢复的优先股股东总数（如有）（参见注9）	0	年度报告披露日前上一月末表决权恢复的优先股股东总数（如有）（参见注9）	0	持有特别表决权股份的股东总数（如有）	0
持股 5%以上的股东或前 10 名股东持股情况（不含通过转融通出借股份）									
股东名称	股东性质	持股比例	报告期末持股数量	报告期内增减变动	持有有限售条件的	持有无限售条件的	质押、标记或冻结情况		

				情况	股份数量	股份数量	股份状态	数量
湖南国科控股有限公司	境内非国有法人	17.97%	39,035,306	0	0	39,035,306	质押	3,397,900
长沙芯途投资管理有限公司	境内非国有法人	8.97%	19,491,864	0	0	19,491,864	不适用	0
国家集成电路产业投资基金股份有限公司	国有法人	7.67%	16,655,418	-4344932	0	16,655,418	不适用	0
向平	境内自然人	3.81%	8,268,952	0	6,201,714	2,067,238	不适用	0
王春江	境内自然人	1.86%	4,043,000	-57255	0	4,043,000	不适用	0
刘秋蓉	境内自然人	1.21%	2,637,743	2000	0	2,637,743	不适用	0
国泰君安证券股份有限公司—国联安中证全指半导体产品与设备交易型开放式指数证券投资基金	其他	1.11%	2,418,735	1358632	0	2,418,735	不适用	0
中信证券股份有限公司	国有法人	1.01%	2,196,164	2108073	0	2,196,164	不适用	0
深圳前海千惠资产管理有限公司—千惠矿世红利 27 号私募证券投资基金	其他	0.97%	2,101,300	0	0	2,101,300	不适用	0
香港中央结算有限公司	境外法人	0.94%	2,037,473	825345	0	2,037,473	不适用	0
战略投资者或一般法人因配售新股成为前 10 名股东的情况（如有）（参见注 4）	不适用							
上述股东关联关系或一致行动的说明	湖南国科控股有限公司为公司实际控制人向平先生 100%持股公司，长沙芯途投资管理有限公司为公司实际控制人向平先生的一致行动人。公司未知上述其他股东之间是否存在关联关系或一致行动关系。							
上述股东涉及委托/受托表决权、放弃表决权情况的说明	不适用							
前 10 名股东中存在回购专户的特别说明（如有）（参见注 10）	不适用							
前 10 名无限售条件股东持股情况								
股东名称	报告期末持有无限售条件股份数量	股份种类						
		股份种类	数量					
湖南国科控股有限公司	39,035,306	人民币普通股	39,035,306					
长沙芯途投资管理有限公司	19,491,864	人民币普通股	19,491,864					
国家集成电路产业投资基金股份有限公司	16,655,418	人民币普通股	16,655,418					
王春江	4,043,000	人民币普通股	4,043,000					
刘秋蓉	2,637,743	人民币普通股	2,637,743					
国泰君安证券股份有限公司—国联安中证全指半导体产品与设备交易型开放式指数证券投资基金	2,418,735	人民币普通股	2,418,735					
中信证券股份有限公司	2,196,164	人民币普通股	2,196,164					
深圳前海千惠资产管理有限公司—千惠矿世红利 27 号私募证券投资基金	2,101,300	人民币普通股	2,101,300					
向平	2,067,238	人民币普通股	2,067,238					
香港中央结算有限公司	2,037,473	人民币普通股	2,037,473					
前 10 名无限售流通股股东之间，以及前 10	湖南国科控股有限公司为公司实际控制人向平先生 100%持股公司，长沙							

名无限售流通股股东和前 10 名股东之间关联关系或一致行动的说明	芯途投资管理有限公司为公司实际控制人向平先生的一致行动人。公司未知上述其他股东之间是否存在关联关系或一致行动关系。
参与融资融券业务股东情况说明（如有）（参见注 5）	公司股东王春江除通过普通证券账户持有 2,751,200 股外，通过东吴证券股份有限公司客户信用交易担保证券账户持有公司 1,291,800 股，实际合计持有公司 4,043,000 股；公司股东刘秋蓉通过中信证券股份有限公司客户信用交易担保证券账户持有公司 2,637,743 股，实际合计持有 2,637,743 股；公司股东深圳前海千惠资产管理有限公司一千惠矿世红利 27 号私募证券投资基金通过国融证券股份有限公司客户信用交易担保证券账户持有公司 2,101,300 股，实际合计持有 2,101,300 股。

前十名股东参与转融通业务出借股份情况

适用 不适用

单位：股

前十名股东参与转融通出借股份情况								
股东名称 (全称)	期初普通账户、信用账户持股		期初转融通出借股份且尚未归还		期末普通账户、信用账户持股		期末转融通出借股份且尚未归还	
	数量合计	占总股本的比例	数量合计	占总股本的比例	数量合计	占总股本的比例	数量合计	占总股本的比例
长沙芯途投资管理有限公司	17,790,864	8.19%	1,701,000	0.78%	19,491,864	8.97%	0	0.00%
国泰君安证券股份有限公司—国联安中证全指半导体产品与设备交易型开放式指数证券投资基金	1,060,103	0.49%	295,500	0.14%	2,418,735	1.11%	160,300	0.07%

前十名股东较上期发生变化

适用 不适用

单位：股

前十名股东较上期末发生变化情况					
股东名称（全称）	本报告期新增/退出	期末转融通出借股份且尚未归还数量		期末股东普通账户、信用账户持股及转融通出借股份且尚未归还的股份数量	
		数量合计	占总股本的比例	数量合计	占总股本的比例
刘秋蓉	新增	0	0.00%	2,637,743	1.21%
国泰君安证券股份有限公司—国联安中证全指半导体产品与设备交易型开放式指数证券投资基金	新增	160,300	0.07%	2,579,035	1.11%
中信证券股份有限公司	新增	0	0.00%	2,196,164	1.01%
深圳前海千惠资产管理有限公司—千惠矿世红利	新增	0	0.00%	2,101,300	0.97%

27号私募证券投资基金					
香港中央结算有限公司	新增	0	0.00%	2,037,473	0.94%
UBS AG	退出	0	0.00%	0 ¹	0.00%
贺光平	退出	0	0.00%	326,100	0.15%
吕强	退出	0	0.00%	0 ²	0.00%
珠海阿巴马资产管理有限公司—阿巴马元享红利77号私募证券投资基金	退出	0	0.00%	1,542,143	0.71%
贺朴	退出	0	0.00%	0 ³	0.00%

注：1 鉴于“UBS AG”未在中国证券登记结算有限公司下发的期末前200名股东名册中，公司无该数据。

2 鉴于“吕强”未在中国证券登记结算有限公司下发的期末前200名股东名册中，公司无该数据。

3 鉴于“贺朴”未在中国证券登记结算有限公司下发的期末前200名股东名册中，公司无该数据。

公司是否具有表决权差异安排

适用 不适用

公司前 10 名普通股股东、前 10 名无限售条件普通股股东在报告期内是否进行约定购回交易

是 否

公司前 10 名普通股股东、前 10 名无限售条件普通股股东在报告期内未进行约定购回交易。

2、公司控股股东情况

控股股东性质：自然人控股

控股股东类型：自然人

控股股东姓名	国籍	是否取得其他国家或地区居留权
向平	中华人民共和国	否
主要职业及职务	湖南国科微电子股份有限公司董事长及总经理、湖南国科控股有限公司执行董事	
报告期内控股和参股的其他境内外上市公司的股权情况	无	

控股股东报告期内变更

适用 不适用

公司报告期控股股东未发生变更。

3、公司实际控制人及其一致行动人

实际控制人性质：境内自然人

实际控制人类型：自然人

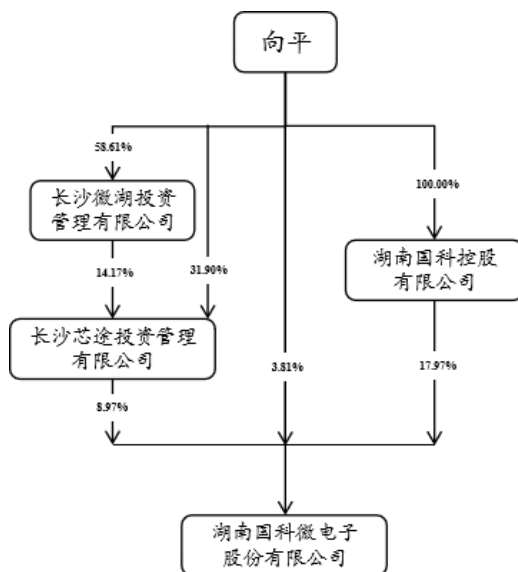
实际控制人姓名	与实际控制人关系	国籍	是否取得其他国家或地区居留权
向平	本人	中华人民共和国	否
主要职业及职务	湖南国科微电子股份有限公司董事长及总经理、湖南国科控股有限公司执行董事		
过去 10 年曾控股的境内外上市公司情况	湖南国科微电子股份有限公司		

实际控制人报告期内变更

适用 不适用

公司报告期实际控制人未发生变更。

公司与实际控制人之间的产权及控制关系的方框图



实际控制人通过信托或其他资产管理方式控制公司

适用 不适用

4、公司控股股东或第一大股东及其一致行动人累计质押股份数量占其所持公司股份数量比例达到 80%

适用 不适用

5、其他持股在 10%以上的法人股东

适用 不适用

法人股东名称	法定代表人/单位负责人	成立日期	注册资本	主要经营业务或管理活动
湖南国科控股有限公司	向平	2007 年 04 月 26 日	10,000 万元	一般项目：以自有资金从事投资活动；技术服务、技术开发、技术咨询、技术交流、技术转让、技术推广（除依法须经批准的项目外，凭营业执照依法自主开展经营活动）。

6、控股股东、实际控制人、重组方及其他承诺主体股份限制减持情况

适用 不适用

四、股份回购在报告期的具体实施情况

股份回购的实施进展情况

适用 不适用

采用集中竞价交易方式减持回购股份的实施进展情况

适用 不适用

第八节 优先股相关情况

适用 不适用

报告期公司不存在优先股。

第九节 债券相关情况

适用 不适用

第十节 财务报告

一、审计报告

审计意见类型	标准的无保留意见
审计报告签署日期	2024年04月24日
审计机构名称	信永中和会计师事务所(特殊普通合伙)
审计报告文号	XYZH/2024CSAA3B0222
注册会计师姓名	蒋西军、肖青

审计报告正文

湖南国科微电子股份有限公司全体股东：

一、 审计意见

我们审计了湖南国科微电子股份有限公司（以下简称国科微公司）财务报表，包括2023年12月31日的合并及母公司资产负债表，2023年度的合并及母公司利润表、合并及母公司现金流量表、合并及母公司股东权益变动表，以及相关财务报表附注。

我们认为，后附的财务报表在所有重大方面按照企业会计准则的规定编制，公允反映了国科微公司2023年12月31日的合并及母公司财务状况以及2023年度的合并及母公司经营成果和现金流量。

二、 形成审计意见的基础

我们按照中国注册会计师审计准则的规定执行了审计工作。审计报告的“注册会计师对财务报表审计的责任”部分进一步阐述了我们在这些准则下的责任。按照中国注册会计师职业道德守则，我们独立于国科微公司，并履行了职业道德方面的其他责任。我们相信，我们获取的审计证据是充分、适当的，为发表审计意见提供了基础。

三、 关键审计事项

关键审计事项是我们根据职业判断，认为对本期财务报表审计最为重要的事项。这些事项的应对以对财务报表整体进行审计并形成审计意见为背景，我们不对这些事项单独发表意见。

收入确认事项	
关键审计事项	审计中的应对
<p>国科微公司主要从事集成电路的设计、产品开发、生产及销售，2023年实现营业收入423,126.29万元。较上期360,489.94万元增长62,636.35万元，增长率为17.38%。收入确认的具体政策详见附注三、25。</p> <p>由于营业收入是国科微公司关键业绩指标之一，收入的准确性对利润影响重大，因此我们将营业收入确认作为关键审计事项。</p>	<p>我们执行的主要审计程序包括：</p> <ol style="list-style-type: none"> 1、了解及评价与收入确认事项有关的内部控制设计的有效性，并测试关键控制执行的有效性； 2、执行分析性复核程序，主要分客户、分产品、分月度对毛利率波动进行分析，并将本期与上期金额、国科微公司毛利率与同行业公司毛利率进行对比分析； 3、选取样本获取销售及合同，检查合同的主要条款及内容，识别与商品控制权转移相关的条款与条件，以评估收入确认政策的合理性，是否符合企业会计准则的要求； 4、抽样获取与收入确认相关的支持性文件，包括销售及

	<p>服务合同、出入库单据、发运凭单、发票、客户签收单及验收资料、回款凭单等，检查原始凭证记录，执行细节测试；</p> <p>5、对重要客户通过查询工商资料、询问国科微公司人员等方式进行背景调查，以确认是否存在特意安排以及是否存在关联方关系；</p> <p>6、对重要客户的收入和应收账款执行函证程序，判断交易的真实性；</p> <p>7、取得国科微公司供应链系统中退换货（含期后退货）的记录并进行检查，确认是否存在影响收入确认的重大异常退换货情况，评估销售收入是否在恰当的期间确认。</p>
存货减值	
关键审计事项	审计中的应对
<p>如附注三、12. 存货以及附注五、7. 存货所述，国科微公司截至 2023 年 12 月 31 日存货账面余额为 111,488.77 万元、存货跌价准备金额 5,206.52 万元，存货账面净值 106,282.25 万元，占资产总额比例为 14.48%。存货账面价值较高，存货跌价准备计提是否充分对财务报表影响较为重大。资产负债表日，公司存货按照账面成本与可变现净值孰低计量，确定存货的可变现净值时涉及管理层运用重大会计判断和估计，计提存货减值的金额对合并报表具有重要性。因此，我们将存货跌价准备的计提识别为关键审计事项。</p>	<p>我们执行的主要审计程序包括：</p> <p>1、了解及评价与存货跌价准备有关的内部控制设计的有效性，并测试关键控制执行的有效性；</p> <p>2、对原材料、在产品、库存商品、委托加工执行分析程序；</p> <p>3、实施存货监盘，检查存货的数量、状况等，并对委托加工存货执行函证程序；</p> <p>4、获取存货跌价准备计算表，对存货可变现净值及存货跌价准备计提金额进行复核；</p> <p>5、取得存货期末库龄清单，对库龄较长存货进行分析，判断存货跌价准备计提是否充分、合理。</p>

四、其他信息

国科微公司管理层(以下简称管理层)对其他信息负责。其他信息包括国科微公司2023年年度报告中涵盖的信息，但不包括财务报表和我们的审计报告。

我们对财务报表发表的审计意见不涵盖其他信息，我们也不对其他信息发表任何形式的鉴证结论。

结合我们对财务报表的审计，我们的责任是阅读其他信息，在此过程中，考虑其他信息是否与财务报表或我们在审计过程中了解到的情况存在重大不一致或者似乎存在重大错报。

基于我们已执行的工作，如果我们确定其他信息存在重大错报，我们应当报告该事实。在这方面，我们无任何事项需要报告。

五、管理层和治理层对财务报表的责任

管理层负责按照企业会计准则的规定编制财务报表，使其实现公允反映，并设计、执行和维护必要的内部控制，以使财务报表不存在由于舞弊或错误导致的重大错报。

在编制财务报表时，管理层负责评估国科微公司的持续经营能力，披露与持续经营相关的事项（如适用），并运用持续经营假设，除非管理层计划清算国科微公司、终止运营或别无其他现实的选择。

治理层负责监督国科微公司的财务报告过程。

六、注册会计师对财务报表审计的责任

我们的目标是对财务报表整体是否不存在由于舞弊或错误导致的重大错报获取合理保证，并出具包含审计意见的审计

报告。合理保证是高水平的保证，但并不能保证按照审计准则执行的审计在某一重大错报存在时总能发现。错报可能由于舞弊或错误导致，如果合理预期错报单独或汇总起来可能影响财务报表使用者依据财务报表作出的经济决策，则通常认为错报是重大的。

在按照审计准则执行审计工作的过程中，我们运用职业判断，并保持职业怀疑。同时，我们也执行以下工作：

(1) 识别和评估由于舞弊或错误导致的财务报表重大错报风险，设计和实施审计程序以应对这些风险，并获取充分、适当的审计证据，作为发表审计意见的基础。由于舞弊可能涉及串通、伪造、故意遗漏、虚假陈述或凌驾于内部控制之上，未能发现由于舞弊导致的重大错报的风险高于未能发现由于错误导致的重大错报的风险。

(2) 了解与审计相关的内部控制，以设计恰当的审计程序，但目的并非对内部控制的有效性发表意见。

(3) 评价管理层选用会计政策的恰当性和作出会计估计及相关披露的合理性。

(4) 对管理层使用持续经营假设的恰当性得出结论。同时，根据获取的审计证据，就可能对国科微公司持续经营能力产生重大疑虑的事项或情况是否存在重大不确定性得出结论。如果我们得出结论认为存在重大不确定性，审计准则要求我们在审计报告中提请报表使用者注意财务报表中的相关披露；如果披露不充分，我们应当发表非无保留意见。我们的结论基于截至审计报告日可获得的信息。然而，未来的事项或情况可能导致国科微公司不能持续经营。

(5) 评价财务报表的总体列报、结构和内容，并评价财务报表是否公允反映相关交易和事项。

(6) 就国科微公司中实体或业务活动的财务信息获取充分、适当的审计证据，以对财务报表发表审计意见。我们负责指导、监督和执行集团审计，并对审计意见承担全部责任。

我们与治理层就计划的审计范围、时间安排和重大审计发现等事项进行沟通，包括沟通我们在审计中识别出的值得关注的内部控制缺陷。

我们还就已遵守与独立性相关的职业道德要求向治理层提供声明，并与治理层沟通可能被合理认为影响我们独立性的所有关系和其他事项，以及相关的防范措施（如适用）。

从与治理层沟通过的事项中，我们确定哪些事项对本期财务报表审计最为重要，因而构成关键审计事项。我们在审计报告中描述这些事项，除非法律法规禁止公开披露这些事项，或在极少数情形下，如果合理预期在审计报告中沟通某事项造成的负面后果超过在公众利益方面产生的益处，我们确定不应在审计报告中沟通该事项。

信永中和会计师事务所(特殊普通合伙)

中国注册会计师：蒋西军（项目合伙人）

中国注册会计师：肖青

中国 北京

二〇二四年四月二十四日

二、财务报表

财务附注中报表的单位为：元

1、合并资产负债表

编制单位：湖南国科微电子股份有限公司

2023 年 12 月 31 日

单位：元

项目	2023 年 12 月 31 日	2023 年 1 月 1 日
流动资产：		
货币资金	1,003,789,157.38	393,646,893.01
结算备付金		
拆出资金		

交易性金融资产	507,536,986.21	795,551,956.49
衍生金融资产		
应收票据	48,726,478.93	2,083,920.00
应收账款	554,259,384.83	234,649,953.09
应收款项融资		
预付款项	469,712,627.51	1,503,204,560.16
应收保费		
应收分保账款		
应收分保合同准备金		
其他应收款	33,585,304.39	61,412,168.64
其中：应收利息		2,855,710.58
应收股利		
买入返售金融资产		
存货	1,062,822,536.96	2,399,036,421.27
合同资产		
持有待售资产		
一年内到期的非流动资产		
其他流动资产	81,390,939.38	153,047,137.74
流动资产合计	3,761,823,415.59	5,542,633,010.40
非流动资产：		
发放贷款和垫款		
债权投资		
其他债权投资		
长期应收款		
长期股权投资	40,459,303.17	53,480,255.84
其他权益工具投资	206,976,619.99	201,624,414.31
其他非流动金融资产		
投资性房地产		
固定资产	168,606,262.25	167,780,405.71
在建工程	18,462,166.99	
生产性生物资产		
油气资产		
使用权资产	26,606,644.16	18,906,642.00
无形资产	692,310,245.07	306,141,534.27
开发支出	96,458,869.01	9,781,775.26
商誉	299,825,844.80	299,825,844.80
长期待摊费用	65,484,334.58	98,555,590.81
递延所得税资产	182,455,349.23	144,081,206.78
其他非流动资产	1,780,801,832.24	1,650,760,455.56
非流动资产合计	3,578,447,471.49	2,950,938,125.34
资产总计	7,340,270,887.08	8,493,571,135.74
流动负债：		

短期借款	680,457,376.95	600,458,333.34
向中央银行借款		
拆入资金		
交易性金融负债		
衍生金融负债		
应付票据	717,053,126.00	
应付账款	196,169,075.64	173,941,431.59
预收款项		
合同负债	975,553,020.39	2,999,613,124.03
卖出回购金融资产款		
吸收存款及同业存放		
代理买卖证券款		
代理承销证券款		
应付职工薪酬	23,951,469.18	14,877,699.88
应交税费	18,932,633.16	17,238,875.41
其他应付款	31,472,328.40	69,778,213.39
其中：应付利息		
应付股利		
应付手续费及佣金		
应付分保账款		
持有待售负债		
一年内到期的非流动负债	11,460,969.72	9,730,160.71
其他流动负债	171,926,012.06	387,287,435.75
流动负债合计	2,826,976,011.50	4,272,925,274.10
非流动负债：		
保险合同准备金		
长期借款	199,958,730.00	
应付债券		
其中：优先股		
永续债		
租赁负债	14,636,682.94	9,860,648.18
长期应付款		
长期应付职工薪酬		
预计负债		
递延收益	106,162,927.33	185,588,401.15
递延所得税负债	88,553,930.90	29,027,202.68
其他非流动负债		
非流动负债合计	409,312,271.17	224,476,252.01
负债合计	3,236,288,282.67	4,497,401,526.11
所有者权益：		
股本	217,250,112.00	217,316,212.00
其他权益工具		
其中：优先股		
永续债		

资本公积	3,189,007,784.57	3,159,324,219.39
减：库存股	24,976,914.00	67,002,936.00
其他综合收益	107,543,395.30	111,018,219.20
专项储备		
盈余公积	88,180,303.20	74,475,798.45
一般风险准备		
未分配利润	543,308,110.41	526,115,791.63
归属于母公司所有者权益合计	4,120,312,791.48	4,021,247,304.67
少数股东权益	-16,330,187.07	-25,077,695.04
所有者权益合计	4,103,982,604.41	3,996,169,609.63
负债和所有者权益总计	7,340,270,887.08	8,493,571,135.74

法定代表人：向平

主管会计工作负责人：龚静

会计机构负责人：杨翠湘

2、母公司资产负债表

单位：元

项目	2023年12月31日	2023年1月1日
流动资产：		
货币资金	590,237,640.13	370,444,898.26
交易性金融资产	507,536,986.21	749,103,567.12
衍生金融资产		
应收票据	1,213,739.00	
应收账款	353,006,045.46	106,130,529.39
应收款项融资		
预付款项	16,539,907.54	2,522,113.49
其他应收款	1,587,500,986.83	975,741,803.47
其中：应收利息		2,855,710.58
应收股利	119,993,418.09	254,622,163.90
存货	84,218,278.53	273,325,057.36
合同资产		
持有待售资产		
一年内到期的非流动资产		
其他流动资产	2,115,804.73	30,263,822.22
流动资产合计	3,142,369,388.43	2,507,531,791.31
非流动资产：		
债权投资		
其他债权投资		
长期应收款		
长期股权投资	557,586,703.30	293,720,281.12
其他权益工具投资	197,100,000.00	201,624,414.31
其他非流动金融资产		
投资性房地产		
固定资产	67,046,608.35	85,466,021.56
在建工程	18,462,166.99	
生产性生物资产		

油气资产		
使用权资产		
无形资产	68,612,992.75	94,301,915.48
开发支出		
商誉		
长期待摊费用	4,293,804.45	1,923,691.41
递延所得税资产	63,946,153.09	65,092,833.37
其他非流动资产	1,394,182,614.12	1,585,105,561.72
非流动资产合计	2,371,231,043.05	2,327,234,718.97
资产总计	5,513,600,431.48	4,834,766,510.28
流动负债：		
短期借款	670,449,738.06	400,305,555.56
交易性金融负债		
衍生金融负债		
应付票据	467,053,126.00	
应付账款	28,950,091.67	36,282,805.29
预收款项		
合同负债	13,994,596.98	99,182,245.73
应付职工薪酬	9,727,327.01	3,690,172.44
应交税费	4,682,725.15	4,061,998.35
其他应付款	180,592,875.00	258,835,391.13
其中：应付利息		
应付股利		
持有待售负债		
一年内到期的非流动负债		
其他流动负债	1,262,031.24	10,679,524.77
流动负债合计	1,376,712,511.11	813,037,693.27
非流动负债：		
长期借款		
应付债券		
其中：优先股		
永续债		
租赁负债		
长期应付款		
长期应付职工薪酬		
预计负债		
递延收益	24,413,638.52	43,243,621.92
递延所得税负债	24,142,499.99	25,571,162.14
其他非流动负债		
非流动负债合计	48,556,138.51	68,814,784.06
负债合计	1,425,268,649.62	881,852,477.33
所有者权益：		
股本	217,250,112.00	217,316,212.00

其他权益工具		
其中：优先股		
永续债		
资本公积	3,189,007,784.57	3,159,324,219.39
减：库存股	24,976,914.00	67,002,936.00
其他综合收益	101,313,411.61	109,409,163.77
专项储备		
盈余公积	88,180,303.20	74,475,798.45
未分配利润	517,557,084.48	459,391,575.34
所有者权益合计	4,088,331,781.86	3,952,914,032.95
负债和所有者权益总计	5,513,600,431.48	4,834,766,510.28

3、合并利润表

单位：元

项目	2023 年度	2022 年度
一、营业总收入	4,231,262,884.84	3,604,899,374.87
其中：营业收入	4,231,262,884.84	3,604,899,374.87
利息收入		
已赚保费		
手续费及佣金收入		
二、营业总成本	4,397,432,394.58	3,590,237,678.91
其中：营业成本	3,704,834,445.07	2,926,253,611.57
利息支出		
手续费及佣金支出		
退保金		
赔付支出净额		
提取保险责任合同准备金净额		
保单红利支出		
分保费用		
税金及附加	5,808,199.45	5,057,957.61
销售费用	40,746,207.85	47,295,958.71
管理费用	101,709,533.90	115,155,930.81
研发费用	525,812,766.50	480,171,534.67
财务费用	18,521,241.81	16,302,685.54
其中：利息费用	31,396,450.18	24,228,687.13
利息收入	13,073,090.61	6,403,203.07
加：其他收益	216,091,283.28	136,307,566.39
投资收益（损失以“-”号填列）	46,271,638.63	-10,954,755.34
其中：对联营企业和合营企业的投资收益	-13,340,665.46	-14,333,967.50
以摊余成本计量的金融资产终止确认收益		
汇兑收益（损失以“-”号填列）		

净敞口套期收益（损失以“-”号填列）		
公允价值变动收益（损失以“-”号填列）	7,536,986.21	-870,341.18
信用减值损失（损失以“-”号填列）	-45,747,991.30	-19,565,475.82
资产减值损失（损失以“-”号填列）	-9,638,441.26	-10,214,168.43
资产处置收益（损失以“-”号填列）	2,162,519.20	167,112.86
三、营业利润（亏损以“-”号填列）	50,506,485.02	109,531,634.44
加：营业外收入	435,105.46	
减：营业外支出	253,000.00	
四、利润总额（亏损总额以“-”号填列）	50,688,590.48	109,531,634.44
减：所得税费用	-34,751,106.11	-43,282,529.65
五、净利润（净亏损以“-”号填列）	85,439,696.59	152,814,164.09
（一）按经营持续性分类		
1.持续经营净利润（净亏损以“-”号填列）	85,439,696.59	152,814,164.09
2.终止经营净利润（净亏损以“-”号填列）		
（二）按所有权归属分类		
1.归属于母公司股东的净利润	96,071,857.13	151,878,848.13
2.少数股东损益	-10,632,160.54	935,315.96
六、其他综合收益的税后净额	-3,900,514.08	7,364,435.82
归属母公司所有者的其他综合收益的税后净额	-3,474,823.90	9,537,729.41
（一）不能重分类进损益的其他综合收益	-3,828,709.67	7,757,241.70
1.重新计量设定受益计划变动额		
2.权益法下不能转损益的其他综合收益		
3.其他权益工具投资公允价值变动	-3,828,709.67	7,757,241.70
4.企业自身信用风险公允价值变动		
5.其他		
（二）将重分类进损益的其他综合收益	353,885.77	1,780,487.71
1.权益法下可转损益的其他综合收益		
2.其他债权投资公允价值变动		
3.金融资产重分类计入其他综合收益的金额		
4.其他债权投资信用减值准备		
5.现金流量套期储备		
6.外币财务报表折算差额	353,885.77	1,780,487.71
7.其他		
归属于少数股东的其他综合收益的税后净额	-425,690.18	-2,173,293.59
七、综合收益总额	81,539,182.51	160,178,599.91
归属于母公司所有者的综合收益总	92,597,033.23	161,416,577.54

额		
归属于少数股东的综合收益总额	-11,057,850.72	-1,237,977.63
八、每股收益		
（一）基本每股收益	0.4422	0.8288
（二）稀释每股收益	0.4422	0.8288

本期发生同一控制下企业合并的，被合并方在合并前实现的净利润为：0.00 元，上期被合并方实现的净利润为：0.00 元。

法定代表人：向平

主管会计工作负责人：龚静

会计机构负责人：杨翠湘

4、母公司利润表

单位：元

项目	2023 年度	2022 年度
一、营业收入	326,709,278.74	303,993,548.32
减：营业成本	286,184,997.67	236,146,026.75
税金及附加	1,914,169.95	1,362,495.57
销售费用	1,619,800.99	12,415,020.36
管理费用	11,949,376.29	8,254,846.68
研发费用	51,384,385.62	84,445,586.67
财务费用	12,081,785.84	14,794,988.31
其中：利息费用	20,148,843.95	17,400,417.66
利息收入	8,057,896.98	4,732,940.04
加：其他收益	19,175,717.10	22,841,717.10
投资收益（损失以“—”号填列）	166,173,176.66	243,537,097.05
其中：对联营企业和合营企业的投资收益	-13,423,438.35	-14,333,967.50
以摊余成本计量的金融资产终止确认收益（损失以“-”号填列）		
净敞口套期收益（损失以“—”号填列）		
公允价值变动收益（损失以“—”号填列）	7,536,986.21	103,567.12
信用减值损失（损失以“-”号填列）	-16,951,130.58	-924,215.41
资产减值损失（损失以“-”号填列）	-308,820.56	-2,149,435.43
资产处置收益（损失以“-”号填列）	1,241,036.56	-26,915.20
二、营业利润（亏损以“—”号填列）	138,441,727.77	209,956,399.21
加：营业外收入		
减：营业外支出	250,000.00	
三、利润总额（亏损总额以“—”号填列）	138,191,727.77	209,956,399.21
减：所得税费用	1,146,680.28	-14,498,148.02
四、净利润（净亏损以“—”号填列）	137,045,047.49	224,454,547.23
（一）持续经营净利润（净亏损以“—”号填列）	137,045,047.49	224,454,547.23

(二) 终止经营净利润（净亏损以“—”号填列）		
五、其他综合收益的税后净额	-8,095,752.16	7,757,241.70
(一) 不能重分类进损益的其他综合收益	-8,095,752.16	7,757,241.70
1.重新计量设定受益计划变动额		
2.权益法下不能转损益的其他综合收益		
3.其他权益工具投资公允价值变动	-8,095,752.16	7,757,241.70
4.企业自身信用风险公允价值变动		
5.其他		
(二) 将重分类进损益的其他综合收益		
1.权益法下可转损益的其他综合收益		
2.其他债权投资公允价值变动		
3.金融资产重分类计入其他综合收益的金额		
4.其他债权投资信用减值准备		
5.现金流量套期储备		
6.外币财务报表折算差额		
7.其他		
六、综合收益总额	128,949,295.33	232,211,788.93
七、每股收益：		
(一) 基本每股收益		
(二) 稀释每股收益		

5、合并现金流量表

单位：元

项目	2023 年度	2022 年度
一、经营活动产生的现金流量：		
销售商品、提供劳务收到的现金	2,303,963,352.62	6,728,326,531.11
客户存款和同业存放款项净增加额		
向中央银行借款净增加额		
向其他金融机构拆入资金净增加额		
收到原保险合同保费取得的现金		
收到再保业务现金净额		
保户储金及投资款净增加额		
收取利息、手续费及佣金的现金		
拆入资金净增加额		
回购业务资金净增加额		
代理买卖证券收到的现金净额		
收到的税费返还	40,931,769.44	1,337,751.11
收到其他与经营活动有关的现金	119,374,072.44	178,755,310.02
经营活动现金流入小计	2,464,269,194.50	6,908,419,592.24
购买商品、接受劳务支付的现金	1,145,376,931.68	5,954,419,590.36
客户贷款及垫款净增加额		
存放中央银行和同业款项净增加额		

支付原保险合同赔付款项的现金		
拆出资金净增加额		
支付利息、手续费及佣金的现金		
支付保单红利的现金		
支付给职工以及为职工支付的现金	302,077,308.79	312,875,774.60
支付的各项税费	18,525,506.58	21,825,261.87
支付其他与经营活动有关的现金	108,580,404.82	73,572,746.08
经营活动现金流出小计	1,574,560,151.87	6,362,693,372.91
经营活动产生的现金流量净额	889,709,042.63	545,726,219.33
二、投资活动产生的现金流量：		
收回投资收到的现金		18,960,000.00
取得投资收益收到的现金		
处置固定资产、无形资产和其他长期资产收回的现金净额	424,636.95	304,429.12
处置子公司及其他营业单位收到的现金净额		
收到其他与投资活动有关的现金	820,043,055.44	1,145,980.64
投资活动现金流入小计	820,467,692.39	20,410,409.76
购建固定资产、无形资产和其他长期资产支付的现金	554,061,439.21	247,850,690.36
投资支付的现金	10,000,000.00	15,590,000.00
质押贷款净增加额		
取得子公司及其他营业单位支付的现金净额		
支付其他与投资活动有关的现金	749,957,392.09	2,206,159,852.63
投资活动现金流出小计	1,314,018,831.30	2,469,600,542.99
投资活动产生的现金流量净额	-493,551,138.91	-2,449,190,133.23
三、筹资活动产生的现金流量：		
吸收投资收到的现金		2,254,346,676.54
其中：子公司吸收少数股东投资收到的现金		
取得借款收到的现金	1,721,508,368.62	2,793,000,000.00
收到其他与筹资活动有关的现金		
筹资活动现金流入小计	1,721,508,368.62	5,047,346,676.54
偿还债务支付的现金	1,394,150,200.00	2,969,500,000.00
分配股利、利润或偿付利息支付的现金	97,578,603.66	100,341,434.58
其中：子公司支付给少数股东的股利、利润		
支付其他与筹资活动有关的现金	168,175,780.68	13,893,863.13
筹资活动现金流出小计	1,659,904,584.34	3,083,735,297.71
筹资活动产生的现金流量净额	61,603,784.28	1,963,611,378.83
四、汇率变动对现金及现金等价物的影响	1,002,579.97	3,509,258.03
五、现金及现金等价物净增加额	458,764,267.97	63,656,722.96
加：期初现金及现金等价物余额	393,616,893.01	329,960,170.05
六、期末现金及现金等价物余额	852,381,160.98	393,616,893.01

6、母公司现金流量表

单位：元

项目	2023 年度	2022 年度
一、经营活动产生的现金流量：		
销售商品、提供劳务收到的现金	8,464,863.24	115,237,389.86

收到的税费返还	55,455.23	
收到其他与经营活动有关的现金	552,975,841.46	497,885,852.94
经营活动现金流入小计	561,496,159.93	613,123,242.80
购买商品、接受劳务支付的现金	116,412,956.06	215,239,309.42
支付给职工以及为职工支付的现金	107,124,971.48	76,560,619.51
支付的各项税费	4,014,284.33	2,307,883.16
支付其他与经营活动有关的现金	635,578,173.64	264,900,254.75
经营活动现金流出小计	863,130,385.51	559,008,066.84
经营活动产生的现金流量净额	-301,634,225.58	54,115,175.96
二、投资活动产生的现金流量：		
收回投资收到的现金		18,960,000.00
取得投资收益收到的现金	254,622,163.90	300,927,412.45
处置固定资产、无形资产和其他长期资产收回的现金净额	121,547.64	1,580,351.57
处置子公司及其他营业单位收到的现金净额		
收到其他与投资活动有关的现金	1,073,023,348.34	1,015,669.13
投资活动现金流入小计	1,327,767,059.88	322,483,433.15
购建固定资产、无形资产和其他长期资产支付的现金	35,839,400.83	20,979,442.40
投资支付的现金	359,400,000.00	15,600,000.00
取得子公司及其他营业单位支付的现金净额		
支付其他与投资活动有关的现金	592,941,833.32	2,158,711,874.96
投资活动现金流出小计	988,181,234.15	2,195,291,317.36
投资活动产生的现金流量净额	339,585,825.73	-1,872,807,884.21
三、筹资活动产生的现金流量：		
吸收投资收到的现金		2,254,346,676.54
取得借款收到的现金	1,465,226,198.99	2,443,000,000.00
收到其他与筹资活动有关的现金		
筹资活动现金流入小计	1,465,226,198.99	4,697,346,676.54
偿还债务支付的现金	1,194,050,200.00	2,634,500,000.00
分配股利、利润或偿付利息支付的现金	85,129,695.05	93,970,576.94
支付其他与筹资活动有关的现金	76,843,539.10	3,884,464.05
筹资活动现金流出小计	1,356,023,434.15	2,732,355,040.99
筹资活动产生的现金流量净额	109,202,764.84	1,964,991,635.55
四、汇率变动对现金及现金等价物的影响	25,678.61	346,690.99
五、现金及现金等价物净增加额	147,180,043.60	146,645,618.29
加：期初现金及现金等价物余额	370,414,898.26	223,769,279.97
六、期末现金及现金等价物余额	517,594,941.86	370,414,898.26

7、合并所有者权益变动表

本期金额

单位：元

项目	2023 年度														
	归属于母公司所有者权益													少数 股东 权益	所有 者权 益合 计
	股本	其他权益工具			资本 公积	减： 库存 股	其他 综合 收益	专项 储备	盈余 公积	一般 风险 准备	未分 配利 润	其他	小计		
	优先 股	永续 债	其他												
一、 上年	217, 316,				3,15 9,32	67,0 02,9	111, 018,		74,4 75,7		526, 115,		4,02 1,24	- 25,0	3,99 6,16

期末余额	212.00				4,219.39	36.00	219.20		98.45		791.63		7,304.67	77,695.04	9,609.63
加： ：会计政策变更															
期差错更正															
他															
二、本年期初余额	217,316.212.00				3,159.324,219.39	67,002.936.00	111,018,219.20		74,475.798.45		526,115,791.63		4,021,247,304.67	-25,077.695.04	3,996.169.609.63
三、本期增减变动金额（减少以“—”号填列）	-66,100.00				29,683.565.18	-42,026.022.00	-3,474,823.90		13,704.504.75		17,192.318.78		99,065.486.81	8,747.507.97	107,812,994.78
（一）综合收益总额							-3,474,823.90				96,071.857.13		92,597.033.23	-11,057.850.72	81,539.182.51
（二）所有者投入和减少资本	-66,100.00				29,363.852.39	-42,026.022.00							71,323.774.39	19,805.358.69	91,129.133.08
1. 所有者投入的普通股					-3,542,960.00	-42,026.022.00							38,483.062.00	19,805.358.69	58,288.420.69
2. 其他权益工具持有者投入资本															

股本)															
3. 盈余公积弥补亏损															
4. 设定受益计划变动额结转留存收益															
5. 其他综合收益结转留存收益															
6. 其他															
(五) 专项储备															
1. 本期提取															
2. 本期使用															
(六) 其他					319,712.79								319,712.79		319,712.79
四、本期末余额	217,250,112.00				3,189,007,784.57	24,976.90	107,543,395.30		88,180,303.20		543,308,110.41		4,120,312,791.48	-16,330,187.07	4,103,982,604.41

上期金额

单位：元

项目	2022 年度														少数股东权益	所有者权益合计
	归属于母公司所有者权益												小计			
	股本	其他权益工具			资本公积	减：库存股	其他综合收益	专项储备	盈余公积	一般风险准备	未分配利润	其他				
	优先股	永续债	其他													
一、上年	182,121,				837,360,	124,179,	71,480,4		52,030,3		499,530,		1,518,34	-23,8	1,494,50	

期末余额	301.00				682.70	129.47	89.79		43.73		918.62		4,606.37	39,717.41	4,888.96
加：会计政策变更															
期差错更正															
其他															
二、本年期初余额	182,121,301.00				837,360,682.70	124,179,129.47	71,480,489.79		52,030,343.73		499,530,918.62		1,518,344,606.37	-23,839,717.41	1,494,504,888.96
三、本期增减变动金额（减少以“—”号填列）	35,194,911.00				2,321,963,536.69	-57,176,193.47	39,537,729.41		22,445,454.72		26,584,873.01		2,502,902,698.30	-1,237,977.63	2,501,664,720.67
（一）综合收益总额							9,537,729.41				151,878,848.13		161,416,577.54	-1,237,977.63	160,178,599.91
（二）所有者投入和减少资本	35,194,911.00				2,321,963,536.69	-57,176,193.47							2,414,334,641.16		2,414,334,641.16
1. 所有者投入的普通股	35,258,918.00				2,215,503,248.06	-57,176,193.47							2,307,938,359.53		2,307,938,359.53
2. 其他权益工具持有者投入资本															

股本)															
3. 盈余公积弥补亏损															
4. 设定受益计划变动额结转留存收益															
5. 其他综合收益结转留存收益							30,000.00								
6. 其他															
(五) 专项储备															
1. 本期提取															
2. 本期使用															
(六) 其他															
四、本期期末余额	217,316,212.00				3,159,324.21	67,002,936.00	111,018,219.20		74,475,798.45		526,115,791.63		4,021,247,304.67	-25,077,695.04	3,996,169,609.63

8、母公司所有者权益变动表

本期金额

单位：元

项目	2023 年度											
	股本	其他权益工具			资本公积	减：库存股	其他综合收益	专项储备	盈余公积	未分配利润	其他	所有者权益合
		优先股	永续债	其他								

												计
一、上年期末余额	217,316,212.00				3,159,324,219.39	67,002,936.00	109,409,163.77		74,475,798.45	459,391,575.34		3,952,914,032.95
加：会计政策变更												
期差错更正												
其他												
二、本年期初余额	217,316,212.00				3,159,324,219.39	67,002,936.00	109,409,163.77		74,475,798.45	459,391,575.34		3,952,914,032.95
三、本期增减变动金额（减少以“—”号填列）	-66,100.00				29,683,565.18	-42,026,022.00	-8,095,752.16		13,704,504.75	58,165,509.14		135,417,748.91
（一）综合收益总额							-8,095,752.16			137,045,047.49		128,949,295.33
（二）所有者投入和减少资本	-66,100.00				29,363,852.39	-42,026,022.00						71,323,774.39
1. 所有者投入的普通股					-3,542,960.00	-42,026,022.00						38,483,062.00
2. 其他权益工具持有者投入资本												

3. 股份支付计入所有者权益的金额	- 66,100 .00				32,906 ,812.3 9							32,840 ,712.3 9
4. 其他												
(三) 利润分配									13,704 ,504.7 5	- 78,879 ,538.3 5		- 65,175 ,033.6 0
1. 提取盈余公积									13,704 ,504.7 5	- 13,704 ,504.7 5		
2. 对所有者(或股东)的分配										- 65,175 ,033.6 0		- 65,175 ,033.6 0
3. 其他												
(四) 所有者权益内部结转												
1. 资本公积转增资本(或股本)												
2. 盈余公积转增资本(或股本)												
3. 盈余公积弥补亏损												

损												
4. 设定受益计划变动额结转留存收益												
5. 其他综合收益结转留存收益												
6. 其他												
(五) 专项储备												
1. 本期提取												
2. 本期使用												
(六) 其他					319,712.79							319,712.79
四、本期期末余额	217,250,112.00				3,189,007.784.57	24,976,914.00	101,313,411.61		88,180,303.20	517,557,084.48		4,088,331.781.86

上期金额

单位：元

项目	2022 年度											
	股本	其他权益工具			资本公积	减：库存股	其他综合收益	专项储备	盈余公积	未分配利润	其他	所有者权益合计
		优先股	永续债	其他								
一、上年期末余额	182,121,301.00				837,360,682.70	124,179,129.47	71,651,922.07		52,030,343.73	360,231,003.23		1,379,216,123.26
加：会计政策变更												

期差错更正												
他												
二、本年期初余额	182,121,301.00				837,360,682.70	124,179,129.47	71,651,922.07		52,030,343.73	360,231,003.23		1,379,216,123.26
三、本期增减变动金额（减少以“－”号填列）	35,194,911.00				2,321,963,536.69	-57,176,193.47	37,757,241.70		22,445,454.72	99,160,572.11		2,573,697,909.69
（一）综合收益总额							7,757,241.70			224,454,547.23		232,211,788.93
（二）所有者投入和减少资本	35,194,911.00				2,321,963,536.69	-57,176,193.47						2,414,334,641.16
1. 所有者投入的普通股	35,258,918.00				2,215,503,248.06	-57,176,193.47						2,307,938,359.53
2. 其他权益工具持有者投入资本												
3. 股份支付计入所有者权益的金额	-64,007.00				106,460,288.63							106,396,281.63
4. 其他												
（三									22,445	-		-

）利润分配										,454.7 2	95,293 ,975.1 2		72,848 ,520.4 0
1. 提取盈余公积										22,445 ,454.7 2	- 22,445 ,454.7 2		
2. 对所有者（或股东）的分配											- 72,848 ,520.4 0		- 72,848 ,520.4 0
3. 其他													
（四）所有者权益内部结转										30,000 ,000.0 0	- 30,000 ,000.0 0		
1. 资本公积转增资本（或股本）													
2. 盈余公积转增资本（或股本）													
3. 盈余公积弥补亏损													
4. 设定受益计划变动额结转留存收益													
5. 其他综合										30,000 ,000.0 0	- 30,000 ,000.0		

合收益结转留存收益										0		
6. 其他												
(五) 专项储备												
1. 本期提取												
2. 本期使用												
(六) 其他												
四、本期期末余额	217,316,212.00				3,159,324,219.39	67,002,936.00	109,409,163.77		74,475,798.45	459,391,575.34		3,952,914.032.95

三、公司基本情况

湖南国科微电子股份有限公司（以下简称本公司或公司，在包括子公司时统称本集团）的前身是湖南泰合志恒科技有限公司，由长沙赛拓投资咨询有限责任公司和自然人虞仁荣于2008年9月共同出资设立。

2010年9月，湖南泰合志恒科技有限公司更名为湖南国泰微电子有限公司。2011年9月，湖南国泰微电子有限公司更名为湖南国科微电子有限公司。2015年9月29日，湖南国科微电子有限公司整体变更为湖南国科微电子股份有限公司。公司于2017年7月12日在深圳证券交易所上市，现持有统一社会信用代码9143010068031562X6的营业执照。经过历年的转增股本、增发新股及发行限制性股票，截至2023年12月31日，本公司累计发行股本总数217,250,112.00股，注册资本为人民币217,250,112.00元。注册地址为长沙经济技术开发区泉塘街道东十路南段9号，法定代表人：向平。

本公司属于集成电路行业，主营业务为超高清智能显示、智慧视觉、固态存储和物联网等领域的系列芯片产品以及集成电路研发设计及服务，经营范围主要为：集成电路的设计、产品开发、生产及销售；电子产品、软件产品技术开发、生产、销售、相关技术服务及以上商品进出口贸易。

本财务报表于2024年4月24日由本集团董事会批准报出。

四、财务报表的编制基础

1、编制基础

本集团财务报表根据实际发生的交易和事项，按照财政部颁布的《企业会计准则》及其应用指南、解释及其他相关规定(以下合称“企业会计准则”)，以及中国证券监督管理委员会(以下简称“证监会”)《公开发行证券的公司信息披露编报规则第15号—财务报告的一般规定》(2023年修订)的披露相关规定编制。

2、持续经营

本集团自本报告期末至少12个月内具备持续经营能力，无影响持续经营能力的重大事项。本集团有近期获利经营的历史且有财务资源支持，因此，本集团认为以持续经营为基础编制财务报表是合理的。

五、重要会计政策及会计估计

具体会计政策和会计估计提示：

本集团根据实际生产经营特点制定的具体会计政策和会计估计包括应收款项坏账准备的确认和计量、发出存货计量、固定资产分类及折旧方法、无形资产摊销、研发费用资本化条件、收入确认和计量等。

1、遵循企业会计准则的声明

本集团编制的财务报表符合企业会计准则的要求，真实、准确、完整地反映了本公司及本集团于2023年12月31日的财务状况以及2023年度经营成果和现金流量等有关信息。

2、会计期间

本集团的会计期间为公历1月1日至12月31日。

3、营业周期

本集团以12个月为一个正常的营业周期，并以营业周期作为资产和负债的流动性划分标准。

4、记账本位币

本集团以人民币为记账本位币。

5、重要性标准确定方法和选择依据

适用 不适用

项目	重要性标准
重要的联合营企业	对单一公司的投资成本超过资产总额 0.5%的联营、合营企业披露为重要的联营和合营企业
重要或有事项/日后事项/其他重要事项	金额超过利润总额 5%以上或性质重要需要提示投资者关注的

6、同一控制下和非同一控制下企业合并的会计处理方法

(1) 同一控制下的企业合并

参与合并的企业在合并前后均受同一方或相同的多方最终控制且该控制并非暂时性的，为同一控制下的企业合并。

本集团作为合并方，在同一控制下企业合并中取得的资产和负债，在合并日按被合并方在最终控制方合并报表中的账面价值计量。取得的净资产账面价值与支付的合并对价账面价值（或发行股份面值总额）的差额，调整资本公积；资本公积不足冲减的，调整留存收益。

(2) 非同一控制下的企业合并

参与合并的各方在合并前后不受同一方或相同的多方最终控制的，为非同一控制下的企业合并。

本集团作为购买方，在非同一控制下企业合并中取得的被购买方可辨认资产、负债及或有负债在收购日以公允价值计量。合并成本大于合并中取得的被购买方可辨认净资产公允价值份额的差额，确认为商誉；合并成本小于合并中取得的被购买方可辨认净资产公允价值份额的，首先对合并中取得的各项可辨认资产、负债及或有负债的公允价值、以及合并成本进行复核，经复核后，合并成本仍小于合并中取得的被购买方可辨认净资产公允价值份额的，将其差额计入合并当期营业外收入。

7、控制的判断标准和合并财务报表的编制方法

本集团合并财务报表的合并范围以控制为基础予以确定，包括本公司及本公司控制的所有子公司。本集团判断控制的标准为，本集团拥有对被投资方的权力，通过参与被投资方的相关活动而享有可变回报，并且有能力运用对被投资方的权力影响其回报金额。在编制合并财务报表时，子公司与本公司采用的会计政策或会计期间不一致的，按照本公司的会计政策或会计期间对子公司财务报表进行必要的调整。本公司与子公司及子公司相互之间发生的内部交易对合并财务报表的影响于合并时抵消。子公司的所有者权益中不属于母公司的份额以及当期净损益、其他综合收益及综合收益总额中属于少数股东权益的份额，分别在合并财务报表“少数股东权益、少数股东损益、归属于少数股东的其他综合收益及归属于少数股东的综合收益总额”项目列示。

对于同一控制下企业合并取得的子公司，其经营成果和现金流量自合并当期期初纳入合并财务报表。编制比较合并财务报表时，对上年财务报表的相关项目进行调整，视同合并后形成的报告主体自最终控制方开始控制时点起一直存在。

对于非同一控制下企业合并取得子公司，经营成果和现金流量自本集团取得控制权之日起纳入合并财务报表。在编制合并财务报表时，以购买日确定的各项可辨认资产、负债及或有负债的公允价值为基础对子公司的财务报表进行调整。

8、合营安排分类及共同经营会计处理方法

本集团的合营安排包括共同经营和合营企业。共同经营，是指合营方享有该安排相关资产且承担该安排相关负债的合营安排。合营企业，是指合营方仅对该安排的净资产享有权利的合营安排。

对于共同经营项目，本集团作为共同经营中的合营方确认单独持有的资产和承担的负债，以及按份额确认持有的资产和承担的负债，根据相关约定单独或按份额确认相关的收入和费用。与共同经营发生购买、销售不构成业务的资产交易的，仅确认因该交易产生的损益中归属于共同经营其他参与方的部分。

9、现金及现金等价物的确定标准

本集团现金流量表之现金指库存现金以及可以随时用于支付的存款。现金流量表之现金等价物指持有期限不超过3个月、流动性强、易于转换为已知金额现金且价值变动风险很小的投资。

10、外币业务和外币报表折算

（1）外币交易

本集团发生的外币交易，采用交易发生日的即期汇率将外币金额折算为记账本位币金额。

于资产负债表日，外币货币性项目采用资产负债表日的即期汇率折算为记账本位币，所产生的折算差额除了为购建或生产符合资本化条件的资产而借入的外币专门借款产生的汇兑差额按资本化的原则处理外，直接计入当期损益；以历史成本计量的外币非货币性项目，仍采用交易发生日的即期汇率折算，不改变其记账本位币金额；以公允价值计量的外币非货币性项目，采用公允价值确定日的即期汇率折算，折算后的记账本位币金额与原记账本位币金额的差额，作为公允价值变动（含汇率变动）处理，计入当期损益；收到投资者以外币投入的资本，采用交易发生日即期汇率折算，外币投入资本与相应的货币性项目的记账本位币金额之间不产生外币资本折算差额。

（2）外币财务报表的折算

本集团在编制合并财务报表时将境外经营的财务报表折算为人民币，其中：外币资产负债表中资产、负债类项目采用

资产负债表日的即期汇率折算；所有者权益类项目除“未分配利润”外，均按业务发生时的即期汇率折算；利润表中的收入与费用项目，采用交易发生日的即期汇率折算。上述折算产生的外币报表折算差额，在其他综合收益项目中列示。外币现金流量采用现金流量发生日的即期汇率折算。汇率变动对现金的影响额，在现金流量表中单独列示。

11、金融工具

（1）金融工具的确认和终止确认

本集团成为金融工具合同的一方时确认一项金融资产或金融负债。

满足下列条件的，终止确认金融资产，即从其账户和资产负债表内予以转销：1）收取金融资产现金流量的权利届满；2）转移了收取金融资产现金流量的权利，或在“过手协议”下承担了及时将收取的现金流量全额支付给第三方的义务；并且实质上转让了金融资产所有权上几乎所有的风险和报酬，或虽然实质上既没有转移也没有保留金融资产所有权上几乎所有的风险和报酬，但放弃了对该金融资产的控制。

如果金融负债的责任已履行、撤销或届满，则对金融负债进行终止确认。如果现有金融负债被同一债权人以实质上几乎完全不同条款的另一金融负债所取代，或现有负债的条款几乎全部被实质性修改，则此类替换或修改作为终止确认原负债和确认新负债处理，差额计入当期损益。

以常规方式买卖金融资产，按交易日会计进行确认和终止确认。

（2）金融资产分类和计量方法

本集团的金融资产于初始确认时根据本集团管理金融资产的业务模式和金融资产的合同现金流量特征，将金融资产分类为以摊余成本计量的金融资产、以公允价值计量且其变动计入其他综合收益的金融资产、以公允价值计量且其变动计入当期损益的金融资产。当且仅当本集团改变管理金融资产的业务模式时，才对所有受影响的相关金融资产进行重分类。

在判断业务模式时，本集团考虑包括企业评价和向关键管理人员报告金融资产业绩的方式、影响金融资产业绩的风险及其管理方式以及相关业务管理人员获得报酬的方式等。在评估是否以收取合同现金流量为目标时，本集团需要对金融资产到期日前的出售原因、时间、频率和价值等进行分析判断。

在判断合同现金流量特征时，本集团需要判断合同现金流量是否仅为对本金和以未偿付本金为基础的利息的支付时，包含对货币时间价值的修正进行评估时，需要判断与基准现金流量相比是否具有显著差异，对包含提前还款特征的金融资产，需要判断提前还款特征的公允价值是否非常小等。

金融资产在初始确认时以公允价值计量，但是因销售商品或提供服务等产生的应收账款或应收票据未包含重大融资成分或不考虑不超过一年的融资成分的，按照交易价格进行初始计量。

对于以公允价值计量且其变动计入当期损益的金融资产，相关交易费用直接计入当期损益，其他类别的金融资产相关交易费用计入其初始确认金额。

金融资产的后续计量取决于其分类：

1) 以摊余成本计量的金融资产

金融资产同时符合下列条件的，分类为以摊余成本计量的金融资产：①管理该金融资产的业务模式是以收取合同现金流量为目标。②该金融资产的合同条款规定，在特定日期产生的现金流量，仅为对本金和以未偿付本金金额为基础的利息的支付。本集团该分类的金融资产主要包括：货币资金、应收账款、应收票据、其他应收款。

2) 以公允价值计量且其变动计入其他综合收益的债务工具投资

金融资产同时符合下列条件的，分类为以公允价值计量且其变动计入其他综合收益的金融资产：①管理该金融资产的业务模式既以收取合同现金流量为目标又以出售该金融资产为目标。②该金融资产的合同条款规定，在特定日期产生的现金流量，仅为对本金和以未偿付本金金额为基础的利息的支付。此类金融资产采用实际利率法确认利息收入。除利息收入、减值损失及汇兑差额确认为当期损益外，其余公允价值变动计入其他综合收益。当金融资产终止确认时，之前计入其他综合收益的累计利得或损失从其他综合收益转出，计入当期损益。本集团该分类的金融资产主要包括：其他债权投资、应收款项融资。

3) 以公允价值计量且其变动计入其他综合收益的权益工具投资

本集团不可撤销地选择将部分非交易性权益工具投资指定为以公允价值计量且其变动计入其他综合收益的金融资产，该指定一经作出，不得撤销。本集团仅将相关股利收入（明确作为投资成本部分收回的股利收入除外）计入当期损益，公

允价值的后续变动计入其他综合收益，不需计提减值准备。当金融资产终止确认时，之前计入其他综合收益的累计利得或损失从其他综合收益转出，计入留存收益。本集团该分类的金融资产为其他权益工具投资。

4) 以公允价值计量且其变动计入当期损益的金融资产

除上述分类为以摊余成本计量的金融资产和分类或指定为以公允价值计量且其变动计入其他综合收益的金融资产之外的金融资产，本集团将其分类为以公允价值计量且其变动计入当期损益的金融资产。此类金融资产按照公允价值进行后续计量，除与套期会计有关外，所有公允价值变动计入当期损益。本集团该分类的金融资产主要包括：交易性金融资产。

(3) 金融负债分类、确认依据和计量方法

除了签发的财务担保合同、以低于市场利率贷款的贷款承诺及由于金融资产转移不符合终止确认条件或继续涉入被转移金融资产所形成的金融负债以外，本集团的金融负债于初始确认时分类为：以公允价值计量且其变动计入当期损益的金融负债、以摊余成本计量的金融负债。对于以公允价值计量且其变动计入当期损益的金融负债，相关交易费用直接计入当期损益，以摊余成本计量的金融负债的相关交易费用计入其初始确认金额。

金融负债的后续计量取决于其分类：

1) 以摊余成本计量的金融负债

以摊余成本计量的金融负债，采用实际利率法，按照摊余成本进行后续计量。

2) 以公允价值计量且其变动计入当期损益的金融负债

以公允价值计量且其变动计入当期损益的金融负债（含属于金融负债的衍生工具），包括交易性金融负债和初始确认时指定为以公允价值计量且其变动计入当期损益的金融负债。交易性金融负债（含属于金融负债的衍生工具），按照公允价值进行后续计量，（除与套期会计有关外，）所有公允价值变动均计入当期损益。对于指定为以公允价值计量且其变动计入当期损益的金融负债，按照公允价值进行后续计量，除由本集团自身信用风险变动引起的公允价值变动计入其他综合收益之外，其他公允价值变动计入当期损益；如果由本集团自身信用风险变动引起的公允价值变动计入其他综合收益会造成或扩大损益中的会计错配，本集团将所有公允价值变动（包括自身信用风险变动的影响金额）计入当期损益。

(4) 金融工具减值

本集团以预期信用损失为基础，对以摊余成本计量的金融资产、以公允价值计量且其变动计入其他综合收益的债权投资、合同资产进行减值处理并确认损失准备。

预期信用损失，是指以发生违约的风险为权重的金融工具信用损失的加权平均值。信用损失，是指本集团按照原实际利率折现的、根据合同应收的所有合同现金流量与预期收取的所有现金流量之间的差额，即全部现金短缺的现值。本集团考虑预期信用损失计量方法时反映如下要素：①通过评价一系列可能的结果而确定的无偏概率加权平均金额；②货币时间价值；③在资产负债表日无须付出不必要的额外成本或即可获得的有关过去事项、当前状况以及未来经济状况预测的合理且有依据的信息。

本集团基于单项和组合评估金融工具的预期信用损失，以组合为基础进行评估时，本集团基于共同信用风险特征将金融工具分为不同组别。本集团采用的共同信用风险特征包括：金融工具类型、信用风险评级、应收款项账龄等。

本集团采用预期信用损失模型对金融工具和合同资产的减值进行评估需要做出重大判断和估计，需考虑所有合理且有依据的信息，包括前瞻性信息。在做出这些判断和估计时，本集团根据历史还款数据结合经济政策、宏观经济指标、行业风险等因素推断债务人信用风险的预期变动。不同的估计可能会影响减值准备的计提，已计提的减值准备可能并不等于未来实际的减值损失金额。

1) 应收款项和合同资产的减值测试方法

对于因销售商品、提供劳务等日常经营活动形成的不含重大融资成分的应收账款、应收票据、应收款项融资、长期应收款、合同资产等应收款项，本集团运用简化计量方法，按照相当于整个存续期内的预期信用损失金额计量损失准备。

本集团对信用风险显著不同的金融资产单项评价信用风险，对于存在客观证据表明存在减值，以及其他适用于单项评估的应收票据、应收账款、其他应收款、应收款项融资、合同资产及长期应收款等，本集团单独进行减值测试，确认预期信用损失，计提单项减值准备。

对于除信用风险显著不同并单独进行了减值测试之外的应收票据、应收账款、其他应收款、应收款项融资、合同资产及长期应收款或当单项金融资产无法以合理成本评估预期信用损失的信息时，本集团依据信用风险特征将应收票据、应收账款、其他应收款、应收款项融资、合同资产及长期应收款等划分为若干组合，在组合基础上计算预期信用损失，确定组

合的依据如下：

组合 1 -应收票据组合

组合 2 -关联方及其他低风险组合—合并范围内公司之间的应收款项、应收政府款项、押金、备用金及保证金等。

组合 3- 账龄组合--除单项评估及上述组合之外的其他应收款项

对于划分为组合的应收票据，本集团参考历史信用损失经验，结合当前状况以及对未来经济状况的预测，通过违约风险敞口和整个存续期预期信用损失率，计算预期信用损失。银行承兑汇票具有较低的信用风险，不计提坏账准备。

对于划分为组合的应收账款、合同资产，本集团参考历史信用损失经验，结合当前状况以及对未来经济状况的预测，编制应收账款账龄与整个存续期预期信用损失率对照表，计算预期信用损失。

对于划分为组合的其他应收款，本集团参考历史信用损失经验，结合当前状况以及对未来经济状况的预测，通过违约风险敞口和未来 12 个月内或整个存续期预期信用损失率，计算预期信用损失。

对于划分为组合的应收款项融资，本集团参考历史信用损失经验，结合当前状况以及对未来经济状况的预测，通过违约风险敞口和整个存续期预期信用损失率，计算预期信用损失。

关联方及其他低风险组合--合并范围内公司之间的应收款项、应收政府款项、押金、备用金及保证金等，参考历史信用损失经验，结合当前状况及对未来经济状况的预测，通过违约风险敞口和整个存续期预期信用损失率，该组合预期信用损失率为0%。

2) 债权投资、其他债权投资

对于债权投资和其他债权投资，本集团按照投资的性质，根据交易对手和风险敞口的各种类型，通过违约风险敞口和未来 12 个月内或整个存续期预期信用损失率，计算预期信用损失。

(5) 金融资产转移的确认依据和计量方法

对于金融资产转移交易，本集团已将金融资产所有权上几乎所有的风险和报酬转移给转入方的，终止确认该金融资产；保留了金融资产所有权上几乎所有的风险和报酬的，不终止确认该金融资产；既没有转移也没有保留金融资产所有权上几乎所有的风险和报酬的，放弃了对该金融资产控制的，终止确认该金融资产并确认产生的资产和负债，未放弃对该金融资产控制的，按照其继续涉入所转移金融资产的程度确认有关金融资产，并相应确认有关负债。

金融资产整体转移满足终止确认条件的，将所转移金融资产在终止确认日的账面价值，与因转移而收到的对价及原直接计入其他综合收益的公允价值变动累计额中对应终止确认部分的金额（涉及转移的金融资产同时符合下列条件：①集团管理该金融资产的业务模式既以收取合同现金流量为目标又以出售该金融资产为目标；②该金融资产的合同条款规定，在特定日期产生的现金流量，仅为对本金和以未偿付本金金额为基础的利息的支付。）之和的差额计入当期损益。

金融资产部分转移满足终止确认条件的，将所转移金融资产整体的账面价值，在终止确认部分和未终止确认部分之间，按照各自的相对公允价值进行分摊，并将因转移而收到的对价及应分摊至终止确认部分的原计入其他综合收益的公允价值变动累计额中对应终止确认部分的金额（涉及转移的金融资产同时符合下列条件：①集团管理该金融资产的业务模式既以收取合同现金流量为目标又以出售该金融资产为目标；②该金融资产的合同条款规定，在特定日期产生的现金流量，仅为对本金和以未偿付本金金额为基础的利息的支付。）之和，与分摊的前述金融资产整体账面价值的差额计入当期损益。

通过对所转移金融资产提供财务担保方式继续涉入的，按照金融资产的账面价值和财务担保金额两者之中的较低者，确认继续涉入形成的资产。财务担保金额，是指所收到的对价中，将被要求偿还的最高金额。

(6) 金融负债与权益工具的区分及相关处理方法

本集团按照以下原则区分金融负债与权益工具：1) 如果本集团不能无条件地避免以交付现金或其他金融资产来履行一项合同义务，则该合同义务符合金融负债的定义。有些金融工具虽然没有明确地包含交付现金或其他金融资产义务的条款和条件，但有可能通过其他条款和条件间接地形成合同义务。2) 如果一项金融工具须用或可用本集团自身权益工具进行结算，需要考虑用于结算该工具的本集团自身权益工具，是作为现金或其他金融资产的替代品，还是为了使该工具持有方享有在发行方扣除所有负债后的资产中的剩余权益。如果是前者，该工具是发行方的金融负债；如果是后者，该工具是发行方的权益工具。在某些情况下，一项金融工具合同规定本集团须用或可用自身权益工具结算该金融工具，其中合同权利或合同义务的金额等于可获取或需交付的自身权益工具的数量乘以其结算时的公允价值，则无论该合同权利或义务的金额是固定的，还是完全或部分地基于除本集团自身权益工具的市场价格以外的变量（例如利率、某种商品的价格或某项金融工具的价格）的变动而变动，该合同分类为金融负债。

本集团在合并报表中对金融工具（或其组成部分）进行分类时，考虑了集团成员和金融工具持有方之间达成的所有条款和条件。如果集团作为一个整体由于该工具而承担了交付现金、其他金融资产或者以其他导致该工具成为金融负债的方式进行结算的义务，则该工具应当分类为金融负债。

（7）金融资产和金融负债的抵销

本集团的金融资产和金融负债在资产负债表内分别列示，不相互抵销。但同时满足下列条件时，以相互抵销后的净额在资产负债表内列示：1）本集团具有抵销已确认金额的法定权利，且该种法定权利是当前可执行的；2）本集团计划以净额结算，或同时变现该金融资产和清偿该金融负债。

12、应收票据

确定方法及会计处理方法具体参见“金融工具”。

13、应收账款

确定方法及会计处理方法具体参见“金融工具”。

14、其他应收款

确定方法及会计处理方法具体参见“金融工具”。

15、合同资产

合同资产，是指本集团已向客户转让商品而有权收取对价的权利，且该权利取决于时间流逝之外的其他因素。如本集团向客户销售两项可明确区分的商品，因已交付其中一项商品而有权收取款项，但收取该款项还取决于交付另一项商品的，本集团将该收款权利作为合同资产。

合同资产的预期信用损失的确定方法和会计处理方法，详见上述附注三、11金融工具减值相关内容。

16、存货

本集团存货主要包括原材料、委托加工物资、库存商品等。

存货按照成本进行初始计量。存货成本包括采购成本、加工成本和其他成本。存货实行永续盘存制，领用或发出存货，采用加权平均法确定其实际成本。

资产负债表日，存货按照成本与可变现净值孰低计量。存货成本高于其可变现净值的，计提存货跌价准备，计入当期损益。可变现净值，是指在日常活动中，存货的估计售价减去至完工时估计将要发生的成本、估计的销售费用以及相关税费后的金额。

本集团原材料、委托加工物资、库存商品按照单个存货项目计提存货跌价准备，在确定其可变现净值时，库存商品和用于出售的材料等直接用于出售的商品存货，按该存货的估计售价减去估计的销售费用和相关税费后的金额确定；用于生产而持有的原材料及委托加工物资，按所生产的产成品的估计售价减去至完工时估计将要发生的成本、估计的销售费用和相关税费后的金额确定。

17、长期股权投资

本集团长期股权投资包括对子公司的投资、对联营企业的投资和对合营企业的权益性投资。

（1）重大影响、共同控制的判断

本集团对被投资单位具有重大影响的权益性投资，即对联营企业投资。重大影响，是指本集团对被投资方的财务和经

营政策有参与决策的权力，但并不能够控制或者与其他方一起共同控制这些政策的制定。本公司直接或通过子公司间接拥有被投资单位20%以上但低于50%的表决权时，通常认为对被投资单位具有重大影响，除非有明确的证据表明本集团不能参与被投资单位的生产经营决策或形成对被投资单位的控制。

本集团与其他合营方一同对被投资单位实施共同控制且对被投资单位净资产享有权利的权益性投资，即对合营企业投资。共同控制，是指按照相关约定对某项安排所共有的控制，并且该安排的相关活动必须经过分享控制权的参与方一致同意后才能决策。本集团对共同控制的判断依据是所有参与方或参与方组合集体控制该安排，并且该安排相关活动的决策必须经过这些集体控制该安排的参与方一致同意。

（2）会计处理方法

本集团按照初始投资成本对取得的长期股权投资进行初始计量。

通过同一控制下的企业合并取得的长期股权投资，以合并日取得被合并方在最终控制方合并报表中净资产的账面价值的份额作为初始投资成本；被合并方在合并日的净资产账面价值为负数的，初始投资成本按零确定。

通过非同一控制下的企业合并取得的长期股权投资，以合并成本作为初始投资成本；除企业合并形成的长期股权投资外，以支付现金取得的长期股权投资，按照实际支付的购买价款及与取得长期股权投资直接相关的费用、税金及其他必要支出作为初始投资成本；以发行权益性证券取得的长期股权投资，按照发行权益性证券的公允价值作为投资成本；

本公司对子公司投资在个别财务报表中采用成本法核算。采用成本法时，长期股权投资按初始投资成本计价。在追加投资时，按照追加投资支付的成本额公允价值及发生的相关交易费用增加长期股权投资成本的账面价值。被投资单位宣告分派的现金股利或利润，按照应享有的金额确认为当期投资收益。

本集团对合营企业及联营企业的投资采用权益法核算。采用权益法时，长期股权投资初始投资成本大于投资时应享有被投资单位可辨认净资产公允价值的份额的，不调整长期股权投资账面价值；长期股权投资初始投资成本小于投资时应享有被投资单位可辨认净资产公允价值的份额的，差额调增长期股权投资的账面价值，同时计入取得投资当期损益。

后续计量采用权益法核算的长期股权投资，在持有投资期间，随着被投资单位所有者权益的变动相应调整增加或减少长期股权投资的账面价值。其中在确认应享有被投资单位净损益的份额时，以取得投资时被投资单位各项可辨认资产等的公允价值为基础，按照本集团的会计政策及会计期间，并抵销与联营企业及合营企业之间发生的不构成业务的交易产生的未实现内部交易损益按照应享有比例计算归属于本集团的部分（内部交易损失属于资产减值损失的，全额确认），对被投资单位的净利润进行调整后确认。本集团确认被投资单位发生的净亏损，以长期股权投资的账面价值以及其他实质上构成对被投资单位净投资的长期权益减记至零为限，本集团负有承担额外损失义务的除外。

处置长期股权投资，其账面价值与实际取得价款的差额，计入当期投资收益。

采用权益法核算的长期股权投资，原权益法核算的相关其他综合收益在终止采用权益法核算时采用与被投资单位直接处置相关资产或负债相同的基础进行会计处理，因被投资方除净损益、其他综合收益和利润分配以外的其他所有者权益变动而确认的所有者权益，在终止采用权益法核算时全部转入当期投资收益。

因处置部分股权后丧失了对被投资单位的共同控制或重大影响的，处置后的剩余股权适用《企业会计准则第22号——金融工具确认和计量（财会[2017]7号）》核算的，剩余股权在丧失共同控制或重大影响之日的公允价值与账面价值之间的差额计入当期损益。

因处置部分长期股权投资丧失了对被投资单位控制的，处置后的剩余股权能够对被投资单位实施共同控制或施加重大影响的，改按权益法核算，处置股权账面价值和处置对价的差额计入投资收益，并对该剩余股权视同自取得时即采用权益法核算进行调整；处置后的剩余股权不能对被投资单位实施共同控制或施加重大影响的，适用《企业会计准则第22号——金融工具确认和计量（财会[2017]7号）》进行会计处理，处置股权账面价值和处置对价的差额计入投资收益，剩余股权在丧失控制之日的公允价值与账面价值间的差额计入当期损益。

本集团对于分步处置股权至丧失控股权的各项交易不属于一揽子交易的，对每一项交易分别进行会计处理。属于“一揽子交易”的，将各项交易作为一项处置子公司并丧失控制权的交易进行会计处理，但是，在丧失控制权之前每一次交易处置价款与所处置的股权对应的长期股权投资账面价值之间的差额，确认为其他综合收益，到丧失控制权时再一并转入丧失控制权的当期损益。

18、固定资产

(1) 确认条件

本集团固定资产是为生产商品、提供劳务、出租或经营管理而持有的，使用年限超过一年的有形资产。

固定资产在与其有关的经济利益很可能流入本集团、且其成本能够可靠计量时予以确认。本集团固定资产包括房屋及建筑物、机器设备、运输工具、办公设备等。

本集团于每年年度终了，对固定资产的预计使用寿命、预计净残值和折旧方法进行复核，如发生改变，则作为会计估计变更处理。

(2) 折旧方法

类别	折旧方法	折旧年限	残值率	年折旧率
房屋建筑物	年限平均法	40	5%	2.38%
机器设备	年限平均法	3-5	5%	19.00%-31.67%
运输工具	年限平均法	4	5%	23.75%
办公设备	年限平均法	5	5%	19.00%
装修	年限平均法	10	0	10.00%

19、在建工程

在建工程成本按实际工程支出确定，包括在建期间发生的各项必要工程支出、工程达到预定可使用状态前的应予资本化的借款费用以及其他相关费用等。

在建工程在达到预定可使用状态之日起，根据工程预算、造价或工程实际成本等，按估计的价值结转固定资产，次月起开始计提折旧，待办理了竣工决算手续后再对固定资产原值差异进行调整，但不再调整已计提折旧。

在建工程在达到预定可使用状态时转入固定资产，预定可使用状态的判断标准，应符合下列情况之一：

- (1) 固定资产的实体建造（包括安装）工作已经全部完成或实质上已经全部完成；
- (2) 已经试生产或试运行，并且其结果表明资产能够正常运行或能够稳定地生产出合格产品，或者试运行结果表明其能够正常运转或营业；
- (3) 该项建造的固定资产上的支出金额很少或者几乎不再发生；
- (4) 所购建的固定资产已经达到设计或合同要求，或与设计或合同要求基本相符。

20、借款费用

本集团将发生的可直接归属于符合资本化条件的资产的构建或者生产的借款费用予以资本化，计入相关资产成本，其他借款费用计入当期损益。本集团确定的符合资本化条件的资产包括需要经过1年以上的购建或者生产活动才能达到预定可使用或者可销售状态的固定资产、投资性房地产和存货等的借款费用，在资产支出已经发生、借款费用已经发生、为使资产达到预定可使用或可销售状态所必要的购建或生产活动已经开始时，开始资本化；当购建或生产符合资本化条件的资产达到预定可使用或可销售状态时，停止资本化，其后发生的借款费用计入当期损益。如果符合资本化条件的资产在购建或者生产过程中发生非正常中断、且中断时间连续超过3个月，暂停借款费用的资本化，直至资产的购建或生产活动重新开始。

在资本化期间内的每一会计期间，本集团按照以下方法确认借款费用的资本化金额：借入专门借款的，按照当期实际发生的利息费用，扣除尚未动用的借款资金存入银行取得的利息收入或进行暂时性投资取得的投资收益后的金额确定；占用一般借款的，根据累计资产支出超过专门借款部分的资产支出加权平均数乘以所占用一般借款的资本化率确定，其中资本化率根据一般借款加权平均利率计算确定。

21、无形资产

(1) 使用寿命及其确定依据、估计情况、摊销方法或复核程序

本集团无形资产包括土地使用权、专利权、软件著作权及集成电路版图等，按取得时的实际成本计量，其中，购入的无形资产，按实际支付的价款和相关的其他支出作为实际成本；投资者投入的无形资产，按投资合同或协议约定的价值确定实际成本，但合同或协议约定价值不公允的，按公允价值确定实际成本。但对非同一控制下合并中取得被购买方拥有的但在其财务报表中未确认的软件著作权及集成电路版图，在进行初始确认时，按公允价值确认计量。

土地使用权从出让起始日起，按其出让年限平均摊销；专利权无形资产按预计使用年限、合同规定的受益年限和法律规定的有效年限三者中最短者分期平均摊销；软件著作权及集成电路版图无形资产按相关产品预期销售年限平均摊销。摊销金额按其受益对象计入相关资产成本和当期损益。对使用寿命有限的无形资产的预计使用寿命及摊销方法于每年年度终了进行复核，如发生改变，则作为会计估计变更处理。

(2) 研发支出的归集范围及相关会计处理方法

本集团研发支出的归集范围包括研发人员职工薪酬、直接投入费用、折旧及待摊费用、委托外部研究开发费用、其他费用等。

本集团根据内部研究开发项目支出的性质以及研发活动最终形成无形资产是否具有较大不确定性，将其分为研究阶段支出和开发阶段支出。研发项目相关芯片产品投片评审通过进入流片阶段前为研究阶段，在开始流片至批量生产期间为开发阶段。研究阶段支出于发生时计入当期损益，对于开发阶段的支出，在同时满足以下条件时予以资本化：本集团评估完成该无形资产以使其能够使用或出售在技术上具有可行性；本集团具有完成该无形资产并使用或出售的意图；无形资产预计能够为本集团带来经济利益；本集团有足够的技术、财务资源和其他资源支持，以完成该无形资产的开发，并有能力使用或出售该无形资产；归属于该无形资产开发阶段的支出能够可靠地计量。对于不满足资本化条件的开发阶段支出于发生时计入当期损益。通常情况下，本集团在投片评审通过批准时即满足资本化条件，其后发生的开发阶段的支出于予以资本化。

22、长期资产减值

本集团于每一资产负债表日对长期股权投资、固定资产、在建工程、使用权资产、使用寿命有限的无形资产等项目进行检查，当存在减值迹象时，本集团进行减值测试。对商誉、使用寿命不确定的无形资产、尚未达到预定可使用状态的开发支出无论是否存在减值迹象，每年末均进行减值测试。

(1) 除金融资产之外的非流动资产减值（除商誉外）

本集团在进行减值测试时，按照资产的公允价值减去处置费用后的净额与资产预计未来现金流量的现值两者之间的较高者确定其可收回金额。减值测试后，若该资产的账面价值超过其可收回金额，其差额确认为减值损失。

本集团以单项资产为基础估计其可收回金额，难以对单项资产的可收回金额进行估计的，以该资产所属资产组为基础确定资产组的可收回金额。资产组的认定，以资产组产生的主要现金流入是否独立于其他资产或者资产组的现金流入为依据。

公允价值减去处置费用后的净额，参考公平交易中类似资产的销售协议价格或可观察到的市场价格，减去可直接归属于该资产处置的增量成本确定。预计未来现金流量现值时，管理层必须估计该项资产或资产组的预计未来现金流量，并选择恰当的折现率确定未来现金流量的现值。

(2) 商誉减值

本集团对企业合并形成的商誉，自购买日起将其账面价值按照合理的方法分摊至相关的资产组，难以分摊至相关的资产组的分摊至相关的资产组组合。在对包含商誉的相关资产组或者资产组组合进行减值测试时，如与商誉相关的资产组或者资产组组合存在减值迹象的，先对不包含商誉的资产组或者资产组组合进行减值测试，计算可收回金额，并与相关账面价值相比较，确认相应的减值损失；再对包含商誉的资产组或者资产组组合进行减值测试，比较账面价值与可收回金额，如可收回金额低于账面价值的，减值损失金额首先抵减分摊至资产组或者资产组组合中商誉的账面价值，再根据资产组或

者资产组组合中除商誉之外的其他各项资产的账面价值所占比重，按比例抵减其他各项资产的账面价值。

商誉减值测试的方法、参数与假设，详见附注“商誉”。

上述资产的减值损失一经确认，在以后会计期间不予转回。

23、长期待摊费用

本集团长期待摊费用是指已经支出，但受益期限在一年以上（不含一年）的各项费用，长期待摊费用按费用项目的受益期限分期摊销。如果长期待摊的费用项目不能使以后会计期间受益则将尚未摊销的该项目的摊余价值全部转入当期损益。

本集团长期待摊费用主要项目摊销期如下：

类别	摊销期(年)
租入固定资产改良支出	合同约定的租赁期
芯片光罩费用	3
模具	3
网络搭建	3

24、合同负债

合同负债反映本集团已收或应收客户对价而应向客户转让商品的义务。本集团在向客户转让商品之前，客户已经支付了合同对价或本集团已经取得了无条件收取合同对价权利的，在客户实际支付款项与到期应支付款项孰早时点，按照已收或应收的金额确认合同负债。

25、职工薪酬

（1）短期薪酬的会计处理方法

短期薪酬主要包括职工工资、奖金、津贴和补贴等，在职工提供服务的会计期间，将实际发生的短期薪酬确认为负债，并按照受益对象计入当期损益或相关资产成本。

（2）离职后福利的会计处理方法

离职后福利主要包括基本养老保险费、失业保险费等，按照公司承担的风险和义务，分类为设定提存计划、设定受益计划。对于设定提存计划在根据在资产负债表日为换取职工在会计期间提供的服务而向单独主体缴存的提存金确认为负债，并按照受益对象计入当期损益或相关资产成本。

（3）辞退福利的会计处理方法

辞退福利是由于企业在职工劳动合同到期之前解除与职工的劳动关系，或者为鼓励职工自愿接受裁减而给予职工的补偿所产生，本集团向职工提供辞退福利的，在下列两者孰早日确认辞退福利产生的职工薪酬负债，并计入当期损益、其中对超过一年予以支付辞退补偿款，按折现率折现后计入当期损益：①本集团不能单方面撤回因解除劳动关系计划或裁减建议所提供的辞退福利时；②本集团确认与涉及支付辞退福利的重组相关的成本或费用时。

26、预计负债

当与对外担保、商业承兑汇票贴现、未决诉讼或仲裁、产品质量保证等或有事项相关的业务同时符合以下条件时，本

集团将其确认为负债：该义务是本集团承担的现时义务；该义务的履行很可能导致经济利益流出企业；该义务的金额能够可靠地计量。

预计负债按照履行相关现时义务所需支出的最佳估计数进行初始计量，并综合考虑与或有事项有关的风险、不确定性和货币时间价值等因素。本集团于资产负债表日对当前最佳估计数进行复核并对预计负债的账面价值进行调整。

27、股份支付

用以换取职工提供服务的以权益结算的股份支付，以授予职工权益工具在授予日的公允价值计量。如授予后立即可行权，在授予日按照权益工具的公允价值计入相关成本或费用，相应增加资本公积。如需在完成等待期内的服务或达到规定业绩条件才可行权，在等待期内的每个资产负债表日，以对可行权权益工具数量的最佳估计为基础，按照权益工具授予日的公允价值，将当期取得的服务计入相关成本或费用和资本公积。如果修改了以权益结算的股份支付的条款，至少按照未修改条款的情况确认取得的服务。此外，增加所授予权益工具公允价值的修改，或在修改日对职工有利的变更，均确认取得服务的增加。

如果取消了以权益结算的股份支付，则于取消日作为加速行权处理，立即确认尚未确认的金额。职工或其他方能够选择满足非可行权条件但在等待期内未满足的，作为取消以权益结算的股份支付处理。但是，如果授予新的权益工具，并在新权益工具授予日认定所授予的新权益工具是用于替代被取消的权益工具的，则以与处理原权益工具条款和条件修改相同的方式，对所授予的替代权益工具进行处理。

以现金结算的股份支付，按照本集团承担的以股份或其他权益工具为基础确定的负债的公允价值计量。如授予后立即可行权，在授予日以承担负债的公允价值计入相关成本或费用，相应增加负债；如需完成等待期内的服务或达到规定业绩条件以后才可行权，在等待期的每个资产负债表日，以对可行权情况的最佳估计为基础，按照本集团承担负债的公允价值金额，将当期取得的服务计入成本或费用，相应调整负债。在相关负债结算前的每个资产负债表日以及结算日，对负债的公允价值重新计量，其变动计入当期损益。

28、收入

按照业务类型披露收入确认和计量所采用的会计政策

本集团在履行了合同中的履约义务，即在客户取得相关商品或服务的控制权时，确认收入。取得相关商品或服务的控制权，是指能够主导该商品的使用或该服务的提供并从中获得几乎全部的经济利益。

本集团的营业收入主要包括销售商品、提供劳务、让渡资产使用权收入。

（1）销售商品收入

本集团从事集成电路芯片相关产品的设计和制造，并销售给客户，本集团将产品交付客户并经客户签收后，即履行了合同中的履约义务，客户取得了产品的控制权，因此，本集团于产品送至客户指定地点，经客户签收后确认产品销售收入。本集团销售的成套设备产品，合同或协议约定涉及验收条款，产品交付客户并完成安装调试经客户验收后，即履行了合同中的履约义务，客户取得了产品的控制权，因此，针对该类产品的销售本集团于经客户验收后确认收入。

（2）提供加工劳务收入

本集团对外提供技术开发劳务、修理维修劳务等，若满足下列条件之一的，本集团根据已完成劳务的进度在一段时间内确认收入：1)客户在本集团履约的同时即取得并消耗本集团履约所带来的经济利益；2)客户能够控制本集团履约过程中在建的商品；3)本集团履约过程中所产出的商品具有不可替代用途，且本集团在整个合同期间内有权就累计至今已完成的履约部分收取款项；已完成劳务的进度按实际发生成本占预计总成本的比例计算。否则，本集团于客户取得相关劳务控制权时点，即取得验收资料后确认收入。

（3）让渡资产使用权收入

本集团向客户授予知识产权许可，若同时满足下列条件的，本集团按照时间进度在一段时间内确认知识产权授权收入：

- 1) 合同要求或客户能够合理预期本集团将从事对该项知识产权有重大影响的活动；
- 2) 该活动对客户将产生有利或不利影响；
- 3) 该活动不会导致向客户转让某项商品。否则，本集团于客户获得授权时确认知识产权授权收入。

同类业务采用不同经营模式涉及不同收入确认方式及计量方法的情况

29、合同成本

(1) 与合同成本有关的资产金额的确定方法

本集团与合同成本有关的资产包括合同履约成本和合同取得成本。

合同履约成本，即本集团为履行合同发生的成本，不属于存货、固定资产或无形资产等相关其他企业会计准则规范范围且同时满足下列条件的，作为合同履约成本确认为一项资产：该成本与一份当前或预期取得的合同直接相关，包括直接人工、直接材料、制造费用（或类似费用）、明确由公司承担的成本以及仅因该合同而发生的其他成本；该成本增加了本集团未来用于履行履约义务的资源；该成本预期能够收回。

合同取得成本，即本集团为取得合同发生的增量成本预期能够收回的，作为合同取得成本确认为一项资产；如果该资产摊销期限不超过一年的，本集团选择在发生时计入当期损益的简化处理。增量成本，是指本集团不取得合同就不会发生的成本（如销售佣金等）。本集团为取得合同发生的、除预期能够收回的增量成本之外的其他支出（如无论是否取得合同均会发生的差旅费等），在发生时计入当期损益，但是，明确由客户承担的除外。

(2) 与合同成本有关的资产的摊销

本集团与合同成本有关的资产采用与该资产相关的商品收入确认相同的基础进行摊销，计入当期损益。

(3) 与合同成本有关的资产的减值

本集团与合同成本有关的资产，其账面价值高于下列两项差额的，本集团将超出部分计提减值准备，并确认为资产减值损失：①企业因转让与该资产相关的商品预期能够取得的剩余对价；②为转让该相关商品估计将要发生的成本。

30、政府补助

政府补助在能够满足其所附的条件并且能够收到时，予以确认。政府补助为货币性资产的，按照实际收到的金额计量，对于按照固定的定额标准拨付的补助，或对年末有确凿证据表明能够符合财政扶持政策规定的相关条件且预计能够收到财政扶持资金时，按照应收的金额计量；政府补助为非货币性资产的，按照公允价值计量，公允价值不能可靠取得的，按照名义金额(1元)计量。

本集团的政府补助包括税收返还、财政拨款、财政贴息等。其中，与资产相关的政府补助，是指本集团取得的、用于购建或以其他方式形成长期资产的政府补助；与收益相关的政府补助，是指除与资产相关的政府补助之外的政府补助。如果政府文件中未明确规定补助对象，本集团按照上述区分原则进行判断，难以区分的，整体归类为与收益相关的政府补助。

与资产相关的政府补助，确认为递延收益，确认为递延收益的与资产相关的政府补助，在相关资产使用寿命内按照合理、系统的方法分期计入当期损益。相关资产在使用寿命结束前被出售、转让、报废或发生毁损的，将尚未分配的相关递延收益余额转入资产处置当期的损益。

与收益相关的政府补助，用于补偿以后期间的相关成本费用或损失的，确认为递延收益，并在确认相关成本费用或损失的期间计入当期损益。与日常活动相关的政府补助，按照经济业务实质，计入其他收益或冲减相关成本费用。与日常活动无关的政府补助，计入营业外收支。

本集团取得政策性优惠贷款贴息的，区分财政将贴息资金拨付给贷款银行和财政将贴息资金直接拨付给本集团两种情况，分别按照以下原则进行会计处理：（1）财政将贴息资金拨付给贷款银行，由贷款银行以政策性优惠利率向本集团提供贷款的，本集团以实际收到的借款金额作为借款的入账价值，按照借款本金和该政策性优惠利率计算相关借款费用。（2）财政将贴息资金直接拨付给本集团，本集团将对应的贴息冲减相关借款费用。

31、递延所得税资产/递延所得税负债

本集团递延所得税资产和递延所得税负债根据资产和负债的计税基础与其账面价值之间的差额、以及未作为资产和负债确认但按照税法规定可以确定其计税基础的项目的计税基础与其账面价值之间的差额产生的(暂时性差异)计算确认。

本集团对除以下情形外的所有应纳税暂时性差异确认递延所得税负债：（1）暂时性差异产生于商誉的初始确认或既不影响会计利润也不影响应纳税所得额(或可抵扣亏损)的非企业合并的交易中产生的资产或负债的初始确认；（2）与子公司、联营企业及合营企业投资相关的应纳税暂时性差异，本集团能够控制暂时性差异转回的时间且该暂时性差异在可预见的未

来很可能不会转回的。

本集团以很可能取得用来抵扣可抵扣暂时性差异、可抵扣亏损和税款抵减的未来应纳税所得额为限，对除以下情形外产生的可抵扣暂时性差异、可抵扣亏损和税款抵减确认递延所得税资产：（1）暂时性差异产生于既不影响会计利润也不影响应纳税所得额(或可抵扣亏损)的非企业合并的交易中产生的资产或负债的初始确认；（2）与子公司、联营企业及合营企业投资相关的可抵扣暂时性差异，不能同时满足以下条件的：暂时性差异在可预见的未来很可能转回、未来很可能获得用来抵扣可抵扣暂时性差异的应纳税所得额。

本集团在很可能有足够的应纳税所得额用以抵扣可抵扣亏损的限度内，就所有尚未利用的可抵扣亏损确认递延所得税资产。管理层运用大量的判断来估计未来取得应纳税所得额的时间和金额，结合纳税筹划策略，决定应确认的递延所得税资产的金額，因此存在不确定性。

于资产负债表日，递延所得税资产和递延所得税负债，按照预期收回该资产或清偿该负债期间的适用税率计量。

32、租赁

（1）作为承租方租赁的会计处理方法

（1）租赁的识别

在合同开始日，本集团评估合同是否为租赁或者包含租赁。如果合同一方让渡了在一定期间内控制一项或多项已识别资产使用的权利以换取对价，则该合同为租赁或者包含租赁。

合同中同时包含多项单独租赁的，本集团将合同予以分拆，并分别各项单独租赁进行会计处理。合同中同时包含租赁和非租赁部分的，本集团将租赁和非租赁部分分拆后进行会计处理。各租赁部分分别按照租赁准则进行会计处理，非租赁部分按照其他适用的企业会计准则进行会计处理。

本集团部分租赁合同拥有续租选择权。本集团在评估是否合理确定将行使续租选择权时，综合考虑与本集团行使续租选择权带来经济利益的所有相关事实和情况，包括自租赁期开始日至选择权行使日之间的事实和情况的预期变化。租赁期开始日，本集团综合考虑：与市价相比，续租选择权期间的合同条款和条件是否更优惠，以及在合同期内，本集团是否进行或预期将进行重大租赁资产改良，租赁资产对本集团的运营重要等情况判断本集团是否行使续租选择权，因此，判断行使续租选择权的租赁期中包含续租选择权涵盖的期间。租赁期开始日后，如发生本集团可控范围内的重大事件或变化，且影响本集团是否合理确定将行使相应续租选择权的，本集团将对是否行使续租选择权进行重新评估，并根据重新评估结果修改租赁期。

1) 租赁确认

除了短期租赁和低价值资产租赁，在租赁期开始日，本集团对租赁确认使用权资产和租赁负债。

使用权资产，是指本集团作为承租人可在租赁期内使用租赁资产的权利，按照成本进行初始计量。该成本包括：①租赁负债的初始计量金额；②在租赁期开始日或之前支付的租赁付款额扣除已享受的租赁激励相关金额；③发生的初始直接费用；④为拆卸及移除租赁资产、复原租赁资产所在场地或将租赁资产恢复至租赁条款约定状态预计将发生的成本（属于为生产存货而发生的除外）。本集团按照租赁准则有关规定重新计量租赁负债的，相应调整使用权资产的账面价值。

本集团根据与使用权资产有关的经济利益的预期消耗方式以直线法对使用权资产计提折旧。能够合理确定租赁期届满时取得租赁资产所有权的，在租赁资产剩余使用寿命内计提折旧；无法合理确定租赁期届满时能够取得租赁资产所有权的，在租赁期与租赁资产剩余使用寿命两者孰短的期间内计提折旧。计提的折旧金额根据使用权资产的用途，计入相关资产的成本或者当期损益。

本集团按照租赁期开始日尚未支付的租赁付款额的现值对租赁负债进行初始计量。租赁付款额包括：①固定付款额及实质固定付款额，扣除租赁激励相关金额；②取决于指数或比率的可变租赁付款额；③本集团合理确定将行使购买选择权时，购买选择权的行权价格；④租赁期反映出本集团将行使终止租赁选择权时，行使终止租赁选择权需支付的款项；⑤根据本集团提供的担保余值预计应支付的款项。

在计算租赁付款额的现值时，本集团因无法确定租赁内含利率的，采用增量借款利率作为折现率。本集团按照固定的周期性利率计算租赁负债在租赁期内各期间的利息费用，并计入当期损益，但应当资本化的除外。

在租赁期开始日后，本集团确认租赁负债的利息时，增加租赁负债的账面金额；支付租赁付款额时，减少租赁负债的

账面金额。当实质固定付款额发生变动、担保余值预计的应付金额发生变化、用于确定租赁付款额的指数或比率发生变动、购买选择权、续租选择权或终止选择权的评估结果或实际行权情况发生变化时，本集团按照变动后的租赁付款额的现值重新计量租赁负债。

2) 短期租赁和低价值资产租赁

对于租赁期不超过12个月的短期租赁和单项租赁资产为全新资产时价值较低的低价值资产租赁，本集团选择不确认使用权资产和租赁负债。本集团将短期租赁和低价值资产租赁的租赁付款额，在租赁期内各个期间按照直线法或其他系统合理的方法计入相关资产成本或当期损益。

(2) 作为出租方租赁的会计处理方法

本集团作为出租人，如果一项租赁实质上转移了与租赁资产所有权有关的几乎全部风险和报酬，本集团将该项租赁分类为融资租赁，除此之外分类为经营租赁。

1) 融资租赁

在租赁期开始日，本集团对融资租赁确认应收融资租赁款，并终止确认融资租赁资产。本集团对应收融资租赁款进行初始计量时，以租赁投资净额作为应收融资租赁款的入账价值。

租赁投资净额为未担保余值和租赁期开始日尚未收到的租赁收款额按照租赁内含利率折现的现值之和。本集团按照固定的周期性利率计算并确认租赁期内各个期间的利息收入。本集团取得的未纳入租赁投资净额计量的可变租赁付款额在实际发生时计入当期损益。

2) 经营租赁

在租赁期内各个期间，本集团采用直线法将经营租赁的租赁收款额确认为租金收入。

本集团发生的与经营租赁有关的初始直接费用资本化至租赁标的资产的成本，在租赁期内按照与租金收入相同的确认基础分期计入当期损益。本集团取得的与经营租赁有关的未计入租赁收款额的可变租赁付款额，在实际发生时计入当期损益。

经营租赁发生变更的，本集团自变更生效日开始，将其作为一项新的租赁进行会计处理，与变更前租赁有关的预收或应收租赁收款额视为新租赁的收款额。

33、其他重要的会计政策和会计估计

因减少注册资本或奖励职工等原因收购本公司股份的，按实际支付的金额作为库存股处理，同时进行备查登记。如果将回购的股份注销，则将按注销股票面值和注销股数计算的股票面值总额与实际回购所支付的金额之间的差额冲减资本公积，资本公积不足冲减的，冲减留存收益；如果将回购的股份奖励给本集团职工属于以权益结算的股份支付，于职工行权购买本集团股份收到价款时，转销交付职工的库存股成本和等待期内资本公积（其他资本公积）累计金额，同时，按照其差额调整资本公积（股本溢价）。

34、重要会计政策和会计估计变更

(1) 重要会计政策变更

适用 不适用

单位：元

会计政策变更的内容和原因	受重要影响的报表项目名称	影响金额
财政部于 2022 年 11 月 30 日发布了《企业会计准则解释第 16 号》（财会[2022]31 号）（以下简称解释 16 号），“关于单项交易产生的资产和负债相关的递延所得税不适用初始确认豁免的会计处理”内容自 2023 年 1 月 1 日起施行。 ¹	详见下表	

注：1 本集团自2023年1月1日起施行解释16号。根据该准则解释的衔接规定，对于在首次施行该解释的财务报表列报最早期间的期初至该解释施行日之间发生的适用该规定的单项交易，按该解释的规定进行调整。对于在首次施行该解释的

财务报表列报最早的期初因适用该解释的单项交易而确认的租赁负债和使用权资产，产生应纳税暂时性差异和可抵扣暂时性差异的，按照该解释和《企业会计准则第18号——所得税》的规定，将累积影响数调整财务报表列报最早期间的期初留存收益及其他相关财务报表项目。

(2) 重要会计估计变更

适用 不适用

(3) 2023年起首次执行新会计准则调整首次执行当年年初财务报表相关项目情况

适用 不适用

调整情况说明

2023年（首次）起执行企业会计准则解释第16号调整执行当年年初财务报表相关项目情况

(1) 合并资产负债表

项目	2022年12月31日	2023年1月1日	调整数
递延所得税资产	140,830,171.01	144,081,206.78	3,251,035.77
递延所得税负债	25,903,507.89	29,027,202.68	3,123,694.79
未分配利润	525,988,450.65	526,115,791.63	127,340.98

(2) 母公司资产负债表

执行企业会计准则解释第16号对母公司年初资产负债表无影响。

(3) 合并利润表

项目	2022年度（追溯前）	2022年度（追溯后）	调整数
所得税费用	-43,356,136.71	-43,282,529.65	73,607.06
净利润	152,887,771.15	152,814,164.09	-73,607.06
归属于母公司所有者的净利润	151,952,455.19	151,878,848.13	-73,607.06

(4) 母公司利润表

执行企业会计准则解释第16号对母公司利润表无影响。

六、税项

1、主要税种及税率

税种	计税依据	税率
增值税	销售商品或提供劳务的增值额	13%、9%、6%
城市维护建设税	实际缴纳的流转税	5%、7%
企业所得税	应纳税所得额	8.84%、15%、16.5%、20%、25%
教育费附加	实际缴纳的流转税	3%
地方教育费附加	实际缴纳的流转税	2%
土地使用税	实际占用的土地面积	6、15元/每平方米
房产税	房产原值*（1-20%）/房产原值*（1-	1.20%

	30%)	
--	------	--

存在不同企业所得税税率纳税主体的，披露情况说明

纳税主体名称	所得税税率
湖南国科微电子股份有限公司	15%
成都国科微电子有限公司	15%
湖南国科存储科技有限公司	25%
子公司 D	15%、8.84%
长沙天捷星科技有限公司	25%
海南天捷星科技有限公司	20%
深圳华电通讯有限公司	15%
子公司 B	16.50%
子公司 C	16.50%
江苏国科微电子有限公司	15%
国科海芯（上海）微电子有限公司	15%
山东岱微电子有限公司	25%
国科京芯（北京）微电子有限公司	25%
杭州国科微电子有限公司	25%
国科杭芯（杭州）微电子有限公司	20%
杭州智凌微电子有限公司	25%
杭州辏芯微电子有限公司	20%

2、税收优惠

（1）增值税

1) 增值税即征即退

根据财税[2011]100号《财政部、国家税务总局关于软件产品增值税政策的通知》的规定，增值税一般纳税人销售其自行开发生产的软件产品，按17%（实际为13%）税率征收增值税后，对其增值税实际税负超过3%的部分实行即征即退政策，报告期内本公司三级子公司深圳华电通讯有限公司销售其自行开发生产的软件产品享受增值税即征即退税收优惠政策。

2) 免征增值税税收优惠

根据财税[2016]36号《财政部、国家税务总局关于全面推开营业税改征增值税试点的通知》的规定，纳税人提供技术转让、技术开发和与之相关的技术咨询、技术服务免征增值税，本集团符合条件的技术转让、技术开发及与之相关的技术服务收入享受免征增值税税收优惠。

3) 增值税加计抵减税收优惠

根据《财政部 税务总局关于先进制造业企业增值税加计抵减政策的公告》（2023年第43号）的规定：自2023年1月1日至2027年12月31日，允许先进制造业企业按照当期可抵扣进项税额加计5%抵减应纳税增值税税额。报告期内本公司及本公司之三级子公司国科海芯（上海）微电子有限公司、深圳华电通讯有限公司享受该项加计抵减税收优惠；

根据《财政部税务总局关于集成电路企业增值税加计抵减政策的通知》（财税〔2023〕17号）文件规定：自2023年1月1日至2027年12月31日，允许集成电路设计、生产、封测、装备、材料企业，按照当期可抵扣进项税额加计15%抵减应纳税增值税税额。报告期内本公司之二级子公司山东岱微电子有限公司享受该项加计抵减的税收优惠。

（2）企业所得税

1) 高新技术企业税收优惠

①本公司于2021年9月18日取得编号为GR202143001088的高新技术企业证书，有效期三年，2023年度按应纳税所得额的15%计算缴纳企业所得税。

②本公司之二级子公司成都国科微电子有限公司于2023年12月12日取得编号为GR202351006123的高新技术企业证书，有效期三年，2023年度按应纳税所得额的15%计算缴纳企业所得税。

③本公司之三级子公司深圳华电通讯有限公司于2021年12月23日取得编号为GR202144204750的高新技术企业证书，有效期三年，2023年度按应纳税所得额的15%计算缴纳企业所得税。

④本公司之二级子公司江苏国科微电子有限公司于2021年11月30日取得编号为GR202132005140的高新技术企业证书，

有效期三年，2023年度按应纳税所得额的15%计算缴纳企业所得税。

⑤本公司之三级子公司国科海芯（上海）微电子有限公司于2022年12月14日取得编号为GR202231004687的高新技术企业证书，有效期三年，2023年度按应纳税所得额的15%计算缴纳企业所得税。

2) 企业所得税两免三减半优惠

根据财政部税务总局公告2020年第29号《财政部 税务总局关于集成电路设计企业和软件企业2019年度企业所得税汇算清缴适用政策的公告》、《中华人民共和国工业和信息化部 国家发展改革委 财政部 国家税务总局公告2021年第9号》、《中华人民共和国工业和信息化部 国家发展改革委 财政部 国家税务总局公告2021年第10号》：依法成立且符合条件的集成电路设计企业和软件企业，在2019年12月31日前自获利年度起计算优惠期，第一年至第二年免征企业所得税，第三年至第五年按照25%的法定税率减半征收企业所得税，并享受至期满为止。本公司之二级子公司山东岱微电子有限公司报告期内适用企业所得税减半征收政策。

3) 小型微利企业所得税优惠政策

根据《财政部 税务总局关于进一步实施小微企业所得税优惠政策的公告》（财税2022年第13号）、《财政部 税务总局关于小微企业和个体工商户所得税优惠政策的公告》（财税2023年第6号）、《财政部 税务总局关于进一步支持小微企业和个体工商户发展有关税费政策的公告》（财税2023年第12号）：自2023年1月1日至2027年12月31日，小型微利企业年应纳税所得额不超过300万元的部分，减按25%计入应纳税所得额，按20%的税率缴纳企业所得税。报告期内本公司之二级子公司杭州翰芯微电子有限公司及三级子公司海南天捷星科技有限公司、国科杭芯（杭州）微电子有限公司适用小型微利企业所得税优惠政策。

4) 研发费用加计扣除

根据《财政部、税务总局关于进一步完善研发费用税前加计扣除政策的公告》（财税〔2023〕7号）规定：企业开展研发活动中实际发生的研发费用，未形成无形资产计入当期损益的，在按规定据实扣除的基础上，自2023年1月1日起，再按照实际发生额的100%在税前加计扣除；形成无形资产的，自2023年1月1日起，按照无形资产成本的200%在税前摊销。

报告期内本公司及二级子公司山东岱微电子有限公司、成都国科微电子有限公司、杭州国科微电子有限公司和三级子公司国科海芯（上海）微电子有限公司、深圳华电通讯有限公司适用研发费用按100%加计扣除。

七、合并财务报表项目注释

1、货币资金

单位：元

项目	期末余额	期初余额
银行存款	854,554,678.28	393,616,893.01
其他货币资金	149,234,479.10	30,000.00
合计	1,003,789,157.38	393,646,893.01
其中：存放在境外的款项总额	11,941,451.39	2,172,846.41

其他说明：

2、交易性金融资产

单位：元

项目	期末余额	期初余额
以公允价值计量且其变动计入当期损益的金融资产	507,536,986.21	795,551,956.49
其中：		
其中：结构性存款 ¹	507,536,986.21	749,103,567.12
理财产品		46,448,389.37

其中:		
合计	507,536,986.21	795,551,956.49

注: 1 本公司购买结构性存款所用资金系暂时闲置募集资金, 相关资金的使用已通过董事会决议, 具体为: 2023年4月26日第三届董事会第十三次会议决议通过《关于使用闲置自有资金进行投资理财的议案》、2023年12月27日第三届董事会第十六次会议和第三届监事会第十四次会议决议通过《关于使用暂时闲置募集资金进行现金管理的议案》。

其他说明:

3、应收票据

(1) 应收票据分类列示

单位: 元

项目	期末余额	期初余额
银行承兑票据	1,045,392.00	
商业承兑票据	47,681,086.93	2,083,920.00
合计	48,726,478.93	2,083,920.00

(2) 按坏账计提方法分类披露

单位: 元

类别	期末余额					期初余额				
	账面余额		坏账准备		账面价值	账面余额		坏账准备		账面价值
	金额	比例	金额	计提比例		金额	比例	金额	计提比例	
其中:										
按组合计提坏账准备的应收票据	49,273,560.62	100.00%	547,081.69	1.11%	48,726,478.93	2,193,600.00	100.00%	109,680.00	5.00%	2,083,920.00
其中:										
银行承兑汇票	1,045,392.00	2.12%			1,045,392.00					
商业承兑汇票	48,228,168.62	97.88%	547,081.69	1.13%	47,681,086.93	2,193,600.00	100.00%	109,680.00	5.00%	2,083,920.00
合计	49,273,560.62	100.00%	547,081.69		48,726,478.93	2,193,600.00	100.00%	109,680.00		2,083,920.00

按组合计提坏账准备: 547,081.69 元

单位: 元

名称	期末余额		
	账面余额	坏账准备	计提比例
银行承兑汇票	1,045,392.00		
商业承兑汇票	48,228,168.62	547,081.69	1.13%
合计	49,273,560.62	547,081.69	

确定该组合依据的说明:

按组合计提坏账准备:

单位：元

名称	期末余额		
	账面余额	坏账准备	计提比例

确定该组合依据的说明：

如是按照预期信用损失一般模型计提应收票据坏账准备：

□适用 不适用**(3) 本期计提、收回或转回的坏账准备情况**

本期计提坏账准备情况：

单位：元

类别	期初余额	本期变动金额				期末余额
		计提	收回或转回	核销	其他	
组合计提	109,680.00	437,401.69				547,081.69
合计	109,680.00	437,401.69				547,081.69

其中本期坏账准备收回或转回金额重要的：

□适用 不适用**(4) 期末公司已背书或贴现且在资产负债表日尚未到期的应收票据**

单位：元

项目	期末终止确认金额	期末未终止确认金额
商业承兑票据		47,508,168.62
合计		47,508,168.62

4、应收账款**(1) 按账龄披露**

单位：元

账龄	期末账面余额	期初账面余额
1 年以内（含 1 年）	437,107,820.45	205,975,993.12
6 个月以内	252,284,004.18	174,085,730.01
6 个月至 1 年	184,823,816.27	31,890,263.11
1 至 2 年	133,849,402.69	20,025,174.08
2 至 3 年	9,294,537.36	17,337,064.64
3 年以上	12,884,299.23	9,970,612.59
3 至 4 年	9,724,783.44	9,253,642.60
4 至 5 年	2,600,000.00	68,642.00
5 年以上	559,515.79	648,327.99
合计	593,136,059.73	253,308,844.43

(2) 按坏账计提方法分类披露

单位：元

类别	期末余额					期初余额				
	账面余额		坏账准备		账面价值	账面余额		坏账准备		账面价值
	金额	比例	金额	计提比例		金额	比例	金额	计提比例	
其中:										
按组合计提坏账准备的应收账款	593,136,059.73	100.00%	38,876,674.90	6.55%	554,259,384.83	253,308,844.43	100.00%	18,658,891.34	7.37%	234,649,953.09
其中:										
账龄组合	593,136,059.73	100.00%	38,876,674.90	6.55%	554,259,384.83	253,308,844.43	100.00%	18,658,891.34	7.37%	234,649,953.09
合计	593,136,059.73	100.00%	38,876,674.90		554,259,384.83	253,308,844.43	100.00%	18,658,891.34		234,649,953.09

按组合计提坏账准备:

单位: 元

名称	期末余额		
	账面余额	坏账准备	计提比例
6个月以内	252,284,004.18	2,522,840.05	1.00%
6个月至1年	184,823,816.27	9,241,190.81	5.00%
1至2年	133,849,402.69	13,384,940.28	10.00%
2至3年	9,294,537.36	2,788,361.22	30.00%
3至4年	9,724,783.44	7,779,826.75	80.00%
4至5年	2,600,000.00	2,600,000.00	100.00%
5年以上	559,515.79	559,515.79	100.00%
合计	593,136,059.73	38,876,674.90	

确定该组合依据的说明:

如是按照预期信用损失一般模型计提应收账款坏账准备:

适用 不适用**(3) 本期计提、收回或转回的坏账准备情况**

本期计提坏账准备情况:

单位: 元

类别	期初余额	本期变动金额				期末余额
		计提	收回或转回	核销	其他	
账龄组合	18,658,891.34	20,213,089.61		6,274.00	10,967.95	38,876,674.90
合计	18,658,891.34	20,213,089.61		6,274.00	10,967.95	38,876,674.90

其中本期坏账准备收回或转回金额重要的:

单位: 元

单位名称	收回或转回金额	转回原因	收回方式	确定原坏账准备计提比例的依据及其合理性

(4) 本期实际核销的应收账款情况

单位：元

项目	核销金额
实际核销的应收账款	6,274.00

其中重要的应收账款核销情况：

单位：元

单位名称	应收账款性质	核销金额	核销原因	履行的核销程序	款项是否由关联交易产生
------	--------	------	------	---------	-------------

应收账款核销说明：

(5) 按欠款方归集的期末余额前五名的应收账款和合同资产情况

单位：元

单位名称	应收账款期末余额	合同资产期末余额	应收账款和合同资产期末余额	占应收账款和合同资产期末余额合计数的比例	应收账款坏账准备和合同资产减值准备期末余额
第一名	306,036,918.07		306,036,918.07	51.60%	14,347,130.74
第二名	68,622,890.42		68,622,890.42	11.57%	6,174,059.04
第三名	40,984,554.58		40,984,554.58	6.91%	409,845.54
第四名	28,518,910.86		28,518,910.86	4.81%	285,189.11
第五名	14,192,869.47		14,192,869.47	2.39%	383,878.26
合计	458,356,143.40		458,356,143.40	77.28%	21,600,102.69

5、其他应收款

单位：元

项目	期末余额	期初余额
应收利息		2,855,710.58
其他应收款	33,585,304.39	58,556,458.06
合计	33,585,304.39	61,412,168.64

(1) 应收利息**1) 应收利息分类**

单位：元

项目	期末余额	期初余额
定期存款		143,835.62
大额存单		2,711,874.96
合计		2,855,710.58

2) 本期计提、收回或转回的坏账准备的情况

单位：元

类别	期初余额	本期变动金额	期末余额
----	------	--------	------

		计提	收回或转回	转销或核销	其他变动	
无						

其中本期坏账准备收回或转回金额重要的：

单位：元

单位名称	收回或转回金额	转回原因	收回方式	确定原坏账准备计提比例的依据及其合理性
无				

其他说明：

3) 本期实际核销的应收利息情况

单位：元

项目	核销金额
实际核销的应收利息	0.00

其中重要的应收利息核销情况

单位：元

单位名称	款项性质	核销金额	核销原因	履行的核销程序	款项是否由关联交易产生
无					

核销说明：

其他说明：

(2) 其他应收款

1) 其他应收款按款项性质分类情况

单位：元

款项性质	期末账面余额	期初账面余额
政府补助款	61,945,000.00	62,003,600.00
押金、保证金	12,801,159.54	9,268,325.04
即征即退税款	1,479,696.69	4,671,237.00
备用金	50,000.00	199,765.91
其他	121,460.66	83,755.11
合计	76,397,316.89	76,226,683.06

2) 按账龄披露

单位：元

账龄	期末账面余额	期初账面余额
1 年以内（含 1 年）	16,785,773.96	18,634,448.83
6 个月以内	6,984,740.69	16,097,811.30
6 个月至 1 年	9,801,033.27	2,536,637.53
1 至 2 年	4,119,519.35	3,611,259.53
2 至 3 年	2,268,401.08	53,022,725.00
3 年以上	53,223,622.50	958,249.70

3至4年	52,851,012.50	156,505.00
4至5年	121,682.00	37,490.44
5年以上	250,928.00	764,254.26
合计	76,397,316.89	76,226,683.06

3) 按坏账计提方法分类披露

适用 不适用

单位：元

类别	期末余额					期初余额				
	账面余额		坏账准备		账面价值	账面余额		坏账准备		账面价值
	金额	比例	金额	计提比例		金额	比例	金额	计提比例	
按单项计提坏账准备	52,851,012.50	69.18%	42,812,012.50	81.01%	10,039,000.00	52,806,725.00	69.28%	17,670,225.00	33.46%	35,136,500.00
其中：										
按组合计提坏账准备	23,546,304.39	30.82%			23,546,304.39	23,419,958.06	30.72%			23,419,958.06
其中：										
其他低风险组合	23,546,304.39	30.82%			23,546,304.39	23,419,958.06	30.72%			23,419,958.06
合计	76,397,316.89	100.00%	42,812,012.50		33,585,304.39	76,226,683.06	100.00%	17,670,225.00		58,556,458.06

按单项计提坏账准备：42,812,012.50 元

单位：元

名称	期初余额		期末余额			
	账面余额	坏账准备	账面余额	坏账准备	计提比例	计提理由
单位一	50,195,000.00	15,058,500.00	50,195,000.00	40,156,000.00	80.00%	应收单位一的政府补助款项 50,195,000.00 元，因长期未收到该款项，本集团单独进行减值测试，按收回的可能性进行预测，年末计提减值准备 40,156,000.00 元。
单位二	2,611,725.00	2,611,725.00	2,656,012.50	2,656,012.50	100.00%	应收单位二的保证金共计 2,656,012.50 元，因保证金已逾期且无法预计对方退还的时间，本集团经减值测试，全额计提坏账准备。
合计	52,806,725.00	17,670,225.00	52,851,012.50	42,812,012.50		

按预期信用损失一般模型计提坏账准备：

单位：元

坏账准备	第一阶段	第二阶段	第三阶段	合计
	未来 12 个月预期信用损失	整个存续期预期信用损失(未发生信用减值)	整个存续期预期信用损失(已发生信用减值)	
2023 年 1 月 1 日余额		17,670,225.00		17,670,225.00
2023 年 1 月 1 日余额				

在本期				
本期计提		25,097,500.00		25,097,500.00
其他变动		44,287.50		44,287.50
2023 年 12 月 31 日余额		42,812,012.50		42,812,012.50

各阶段划分依据和坏账准备计提比例

损失准备本期变动金额重大的账面余额变动情况

适用 不适用

4) 本期计提、收回或转回的坏账准备情况

本期计提坏账准备情况：

单位：元

类别	期初余额	本期变动金额				期末余额
		计提	收回或转回	转销或核销	其他	
单项计提	17,670,225.00	25,097,500.00			44,287.50 ¹	42,812,012.50
合计	17,670,225.00	25,097,500.00			44,287.50	42,812,012.50

注：1 其他变动系汇率变动影响

其中本期坏账准备转回或收回金额重要的：

单位：元

单位名称	收回或转回金额	转回原因	收回方式	确定原坏账准备计提比例的依据及其合理性

5) 按欠款方归集的期末余额前五名的其他应收款情况

单位：元

单位名称	款项的性质	期末余额	账龄	占其他应收款期末余额合计数的比例	坏账准备期末余额
第一名	政府补助款	50,195,000.00	3-4 年	65.70%	40,156,000.00
第二名	政府补助款	6,480,000.00	6 个月至 1 年	8.48%	
第三名	押金、保证金	3,577,380.00	6 个月至 1 年、1-2 年	4.68%	
第四名	押金、保证金	2,656,012.50	3-4 年	3.48%	2,656,012.50
第五名	政府补助款	1,620,000.00	6 个月以内	2.12%	
合计		64,528,392.50		84.46%	42,812,012.50

6、预付款项

(1) 预付款项按账龄列示

单位：元

账龄	期末余额		期初余额	
	金额	比例	金额	比例
1 年以内	462,952,843.36	98.56%	1,498,332,448.58	99.68%

1至2年	2,027,632.25	0.43%	4,770,111.58	0.32%
2至3年	4,732,151.90	1.01%	102,000.00	
合计	469,712,627.51		1,503,204,560.16	

账龄超过1年且金额重要的预付款项未及时结算原因的说明：

(2) 按预付对象归集的期末余额前五名的预付款情况

本年按预付对象归集的年末余额前五名预付款项汇总金额 456,739,364.17 元，占预付款项年末余额合计数的比例 97.24%。

其他说明：

7、存货

公司是否需要遵守房地产行业的披露要求

否

(1) 存货分类

单位：元

项目	期末余额			期初余额		
	账面余额	存货跌价准备 或合同履约成 本减值准备	账面价值	账面余额	存货跌价准备 或合同履约成 本减值准备	账面价值
原材料	29,549,765.38	6,206,477.60	23,343,287.78	78,373,095.23	8,304,608.98	70,068,486.25
在产品	3,118,897.78		3,118,897.78	2,209,923.77		2,209,923.77
库存商品	323,950,201.81	41,551,482.27	282,398,719.54	506,343,111.54	37,203,092.86	469,140,018.68
合同履约成本	134,021,612.86		134,021,612.86	51,021,490.86		51,021,490.86
发出商品	5,321,211.05		5,321,211.05	674,849,413.19		674,849,413.19
委托加工	618,926,004.96	4,307,197.01	614,618,807.95	1,133,260,906. 91	1,513,818.39	1,131,747,088. 52
合计	1,114,887,693. 84	52,065,156.88	1,062,822,536. 96	2,446,057,941. 50	47,021,520.23	2,399,036,421. 27

(2) 存货跌价准备和合同履约成本减值准备

单位：元

项目	期初余额	本期增加金额		本期减少金额		期末余额
		计提	其他	转回或转销	其他	
原材料	8,304,608.98	-2,098,131.38				6,206,477.60
库存商品	37,203,092.86	8,956,070.17		4,607,680.76		41,551,482.27
委托加工	1,513,818.39	2,793,378.62				4,307,197.01
合计	47,021,520.23	9,651,317.41		4,607,680.76		52,065,156.88

按组合计提存货跌价准备

单位：元

组合名称	期末	期初
------	----	----

	期末余额	跌价准备	跌价准备计提比例	期初余额	跌价准备	跌价准备计提比例
--	------	------	----------	------	------	----------

按组合计提存货跌价准备的计提标准

(3) 合同履约成本本期摊销金额的说明

合同履约成本主要为某部门“天网工程”改造升级项目成本，系根据项目期限进行摊销，预计未来一年内需摊销的金额列报在存货，本年摊销金额结转计入营业成本。

8、其他流动资产

单位：元

项目	期末余额	期初余额
增值税留抵税额	79,187,443.41	151,414,655.03
其他	2,203,495.97	1,632,482.71
合计	81,390,939.38	153,047,137.74

其他说明：

9、其他权益工具投资

单位：元

项目名称	期末余额	期初余额	本期计入其他综合收益的利得	本期计入其他综合收益的损失	本期末累计计入其他综合收益的利得	本期末累计计入其他综合收益的损失	本期确认的股利收入	指定为以公允价值计量且其变动计入其他综合收益的原因
深圳市森国科科技股份有限公司	44,900,000.00	50,000,000.00		5,100,000.00	43,750,000.00			不以出售为目的
常州欣盛半导体技术股份有限公司	147,200,000.00	151,624,414.31		4,424,414.31	117,200,000.00			不以出售为目的
广东芯慧微电子科技有限公司	9,876,619.99		4,876,619.99		4,876,619.99			不以出售为目的
深圳市泛联信息科技有限公司	5,000,000.00							不以出售为目的
合计	206,976,619.99	201,624,414.31	4,876,619.99	9,524,414.31	165,826,619.99			

本期存在终止确认

单位：元

项目名称	转入留存收益的累计利得	转入留存收益的累计损失	终止确认的原因
------	-------------	-------------	---------

分项披露本期非交易性权益工具投资

单位：元

项目名称	确认的股利收入	累计利得	累计损失	其他综合收益转入留存收益的金额	指定为以公允价值计量且其变动计入其他综合收益的原因	其他综合收益转入留存收益的原因
------	---------	------	------	-----------------	---------------------------	-----------------

其他说明：

10、长期股权投资

单位：元

被投资单位	期初余额 (账面价值)	减值准备 期初余额	本期增减变动							期末余额 (账面价值)	减值准备 期末余额	
			追加投资	减少投资	权益法下确认的投资损益	其他综合收益调整	其他权益变动	宣告发放现金股利或利润	计提减值准备			其他
一、合营企业												
湖南芯盛股权投资合伙企业(有限合伙)												
二、联营企业												
湖南艾米格智慧互联科技有限公司	28,568,867.21				-2,039,397.32		319,712.79				26,849,182.68	
常州高芯实业投资合伙企业(有限合伙)	24,911,388.63				-11,301,268.14						13,610,120.49	
小计	53,480,255.84				-13,340,665.46		319,712.79				40,459,303.17	
合计	53,480,255.84				-13,340,665.46		319,712.79				40,459,303.17	

可收回金额按公允价值减去处置费用后的净额确定

适用 不适用

可收回金额按预计未来现金流量的现值确定

适用 不适用

前述信息与以前年度减值测试采用的信息或外部信息明显不一致的差异原因

公司以前年度减值测试采用信息与当年实际情况明显不一致的差异原因

其他说明：

11、固定资产

单位：元

项目	期末余额	期初余额
固定资产	168,606,262.25	167,780,405.71
合计	168,606,262.25	167,780,405.71

(1) 固定资产情况

单位：元

项目	房屋建筑物	机器设备	运输工具	办公设备	装修	合计
一、账面原值：						
1.期初余额	70,425,779.45	165,033,062.61	6,739,875.85	17,032,986.69	17,538,729.43	276,770,434.03
2.本期增加金额		48,646,866.89	478,368.18	4,002,513.99		53,127,749.06
(1) 购置		42,407,318.97	478,368.18	3,149,804.62		46,035,491.77
(2) 在建工程转入						
(3) 企业合并增加						
(4) 其他转入		6,239,547.92		852,709.37		7,092,257.29
3.本期减少金额		12,095,727.31	411,401.36	997,627.58		13,504,756.25
(1) 处置或报废		11,960,494.94	411,401.36	916,686.77		13,288,583.07
(2) 其他转出		135,232.37		80,940.81		216,173.18
4.期末余额	70,425,779.45	201,584,202.19	6,806,842.67	20,037,873.10	17,538,729.43	316,393,426.84
二、累计折旧						
1.期初余额	10,109,875.18	68,181,900.84	4,945,867.98	12,924,302.21	12,828,082.11	108,990,028.32
2.本期增加金额	1,671,383.88	38,824,808.36	783,156.56	1,998,462.32	1,823,787.30	45,101,598.42

(1) 计提	1,671,383.88	35,357,027.20	783,156.56	1,538,579.53	1,823,787.30	41,173,934.47
(2) 其他转入		3,467,781.16		459,882.79		3,927,663.95
3.本期减少金额		5,310,360.70	195,415.66	798,685.79		6,304,462.15
(1) 处置或报废		5,253,611.66	195,415.66	758,465.96		6,207,493.28
(2) 其他转出		56,749.04		40,219.83		96,968.87
4.期末余额	11,781,259.06	101,696,348.50	5,533,608.88	14,124,078.74	14,651,869.41	147,787,164.59
三、减值准备						
1.期初余额						
2.本期增加金额						
(1) 计提						
3.本期减少金额						
(1) 处置或报废						
4.期末余额						
四、账面价值						
1.期末账面价值	58,644,520.39	99,887,853.69	1,273,233.79	5,913,794.36	2,886,860.02	168,606,262.25
2.期初账面价值	60,315,904.27	96,851,161.77	1,794,007.87	4,108,684.48	4,710,647.32	167,780,405.71

12、在建工程

单位：元

项目	期末余额	期初余额
在建工程	18,462,166.99	
合计	18,462,166.99	

(1) 在建工程情况

单位：元

项目	期末余额			期初余额		
	账面余额	减值准备	账面价值	账面余额	减值准备	账面价值
直播卫星电视芯片设计及增值业务项目	18,462,166.99		18,462,166.99			
合计	18,462,166.99		18,462,166.99			

(2) 重要在建工程项目本期变动情况

单位：元

项目名称	预算数	期初余额	本期增加金额	本期转入固定资产金额	本期其他减少金额	期末余额	工程累计投入占预算比例	工程进度	利息资本化累计金额	其中：本期利息资本化金额	本期利息资本化率	资金来源
直播卫星电视芯片设计及增值业务项目	24,900,000.00		18,462,166.99			18,462,166.99	80.57%	80.57				其他
合计	24,900,000.00		18,462,166.99			18,462,166.99						

(3) 在建工程的减值测试情况

□适用 □不适用

13、使用权资产

(1) 使用权资产情况

单位：元

项目	房屋建筑物	合计
一、账面原值		
1.期初余额	31,630,265.44	31,630,265.44
2.本期增加金额	19,385,684.31	19,385,684.31
(1) 租入	18,721,066.28	18,721,066.28
(2) 其他	664,618.03	664,618.03
3.本期减少金额	1,726,893.04	1,726,893.04
(1) 处置	1,726,893.04	1,726,893.04
4.期末余额	49,289,056.71	49,289,056.71
二、累计折旧		
1.期初余额	12,723,623.44	12,723,623.44
2.本期增加金额	11,436,391.10	11,436,391.10
(1) 计提	11,270,236.58	11,270,236.58
(2) 其他	166,154.52	166,154.52
3.本期减少金额	1,477,601.99	1,477,601.99
(1) 处置	1,477,601.99	1,477,601.99
4.期末余额	22,682,412.55	22,682,412.55

三、减值准备		
1.期初余额		
2.本期增加金额		
(1) 计提		
3.本期减少金额		
(1) 处置		
4.期末余额		
四、账面价值		
1.期末账面价值	26,606,644.16	26,606,644.16
2.期初账面价值	18,906,642.00	18,906,642.00

(2) 使用权资产的减值测试情况

适用 不适用

其他说明：

14、无形资产

(1) 无形资产情况

单位：元

项目	土地使用权	专利权	非专利技术	软件	软件著作权及集成电路版图	合计
一、账面原值						
1.期初余额	39,056,510.00			512,468,328.92	151,610,609.03	703,135,447.95
2.本期增加金额				335,093,611.02	216,701,236.64	551,794,847.66
(1) 购置				333,557,289.78		333,557,289.78
(2) 内部研发						
(3) 企业合并增加						
(4) 其他转入				1,536,321.24	216,701,236.64	218,237,557.88
3.本期减少金额				408,632.48		408,632.48
(1) 处置				408,632.48		408,632.48
4.期末余额	39,056,510.00			847,153,307.46	368,311,845.67	1,254,521,663.13
二、累计摊销						
1.期初余	8,398,602.90			300,764,252.96	87,831,057.82	396,993,913.68

额						
2.本期增加金额	781,130.04			136,444,377.70	28,124,802.17	165,350,309.91
(1) 计提	781,130.04			135,858,203.84	28,124,802.17	164,764,136.05
(2) 其他转入				586,173.86		586,173.86
3.本期减少金额				132,805.53		132,805.53
(1) 处置				132,805.53		132,805.53
4.期末余额	9,179,732.94			437,075,825.13	115,955,859.99	562,211,418.06
三、减值准备						
1.期初余额						
2.本期增加金额						
(1) 计提						
3.本期减少金额						
(1) 处置						
4.期末余额						
四、账面价值						
1.期末账面价值	29,876,777.06			410,077,482.33	252,355,985.68	692,310,245.07
2.期初账面价值	30,657,907.10			211,704,075.96	63,779,551.21	306,141,534.27

本期末通过公司内部研发形成的无形资产占无形资产余额的比例 5.44%。

15、商誉

(1) 商誉账面原值

单位：元

被投资单位名称或形成商誉的事项	期初余额	本期增加		本期减少		期末余额
		企业合并形成的		处置		
深圳华电通讯有限公司	299,825,844.80					299,825,844.80
合计	299,825,844.80					299,825,844.80

(2) 商誉减值准备

单位：元

被投资单位名称或形成商誉的事项	期初余额	本期增加		本期减少		期末余额
		计提		处置		
合计						

(3) 商誉所在资产组或资产组组合的相关信息

名称	所属资产组或组合的构成及依据	所属经营分部及依据	是否与以前年度保持一致
深圳华电通讯有限公司	深圳华电通讯有限公司整体作为资产组	所属业务类型为智慧视觉、固态存储，依据以收入性质划分	是

资产组或资产组组合发生变化

名称	变化前的构成	变化后的构成	导致变化的客观事实及依据
----	--------	--------	--------------

其他说明

(4) 可收回金额的具体确定方法

可收回金额按公允价值减去处置费用后的净额确定

适用 不适用

可收回金额按预计未来现金流量的现值确定

适用 不适用

单位：元

项目	账面价值	可收回金额	减值金额	预测期的年限	预测期的关键参数	稳定期的关键参数	稳定期的关键参数的确定依据
深圳华电通讯有限公司	303,585,238.92	307,003,314.21		5 年	收入增长率 5.68%-8.93%、毛利率 34.75%-37.61%	稳定期增长率为 0、税前折现率为 10.15%	稳定期末考虑营业收入增长；税前折现率根据加权平均资本成本计算得出
合计	303,585,238.92	307,003,314.21					

前述信息与以前年度减值测试采用的信息或外部信息明显不一致的差异原因

公司以前年度减值测试采用信息与当年实际情况明显不一致的差异原因

16、长期待摊费用

单位：元

项目	期初余额	本期增加金额	本期摊销金额	其他减少金额	期末余额
芯片光罩费	92,310,718.01	51,973,499.68	86,197,721.21		58,086,496.48
租入固定资产改	4,789,477.27	1,586,433.16	2,385,524.38		3,990,386.05

良支出					
网络搭建	447,380.52		279,623.95		167,756.57
模具摊销	1,008,015.01	791,317.00	1,756,288.93		43,043.08
其他		3,385,874.35	189,221.95		3,196,652.40
合计	98,555,590.81	57,737,124.19	90,808,380.42		65,484,334.58

其他说明：

17、递延所得税资产/递延所得税负债

(1) 未经抵销的递延所得税资产

单位：元

项目	期末余额		期初余额	
	可抵扣暂时性差异	递延所得税资产	可抵扣暂时性差异	递延所得税资产
可抵扣亏损	877,423,793.27	138,588,194.04	703,033,851.10	112,803,050.24
股份支付费用	16,552,006.78	2,545,105.78	44,872,639.25	6,501,737.98
坏账准备	79,268,455.95	11,948,764.94	33,827,071.34	5,074,060.70
无形资产摊销年限税会差异	64,996,920.64	9,749,538.10	55,644,866.60	8,346,730.00
存货跌价准备	52,065,156.88	8,118,756.18	46,038,217.89	6,734,600.20
内部交易未实现利润	52,767,491.85	7,024,251.33	7,418,328.71	1,369,991.89
租赁负债	24,013,952.54	4,480,738.86	18,958,785.71	3,251,035.77
合计	1,167,087,777.91	182,455,349.23 ¹	909,793,760.60	144,081,206.78

注：1 递延所得税资产本期增加主要系：①本公司及子公司经营亏损及研发加计扣除等形成的可弥补亏损增加，确认递延所得税资产25,785,143.8元。②应收账款、其他应收款和应收票据坏账准备未实际发生的损失，计税基础和账面价值存在可抵扣暂时性差异，确认递延所得税资产6,874,704.24元。

(2) 未经抵销的递延所得税负债

单位：元

项目	期末余额		期初余额	
	应纳税暂时性差异	递延所得税负债	应纳税暂时性差异	递延所得税负债
非同一控制企业合并资产评估增值	237,377,929.35	59,155,497.51	2,215,638.37	332,345.75
其他权益工具投资公允价值变动	165,826,619.99	24,752,077.49	170,474,414.31	25,571,162.14
使用权资产	24,639,594.14	4,646,355.90	18,319,139.99	3,123,694.79
合计	427,844,143.48	88,553,930.90	191,009,192.67	29,027,202.68

(3) 以抵销后净额列示的递延所得税资产或负债

单位：元

项目	递延所得税资产和负债期末互抵金额	抵销后递延所得税资产或负债期末余额	递延所得税资产和负债期初互抵金额	抵销后递延所得税资产或负债期初余额
递延所得税资产		182,455,349.23		144,081,206.78
递延所得税负债		88,553,930.90		29,027,202.68

(4) 未确认递延所得税资产明细

单位：元

项目	期末余额	期初余额
可抵扣亏损	116,991,607.55	60,974,027.55
坏账准备	2,967,313.14	2,611,725.00
租赁负债	1,983,620.68	632,023.18
存货跌价准备		983,302.34
合计	121,942,541.37	65,201,078.07

(5) 未确认递延所得税资产的可抵扣亏损将于以下年度到期

单位：元

年份	期末金额	期初金额	备注
2023		24,302,506.45	
2024	17,103,687.82	17,462,112.56	
2025	7,154,868.54	7,425,212.63	
2026	9,785,132.09	10,004,158.74	
2027	1,656,056.03	1,780,037.17	
2028	81,291,863.07		
合计	116,991,607.55	60,974,027.55	

其他说明：

18、其他非流动资产

单位：元

项目	期末余额			期初余额		
	账面余额	减值准备	账面价值	账面余额	减值准备	账面价值
预付长期资产采购款 ¹	75,635,014.95		75,635,014.95	47,923,496.44		47,923,496.44
非流动合同履行成本 ²	124,449,984.28		124,449,984.28	173,816,301.69		173,816,301.69
预付长期待摊费用采购款	31,333,622.07		31,333,622.07	4,197,425.91		4,197,425.91
大额存单	1,540,008,144.94		1,540,008,144.94	1,409,233,231.52		1,409,233,231.52
其他	9,375,066.00		9,375,066.00	15,590,000.00		15,590,000.00
合计	1,780,801,832.24		1,780,801,832.24	1,650,760,455.56		1,650,760,455.56

注：1 预付长期资产采购款主要系预付无形资产、固定资产等长期资产采购款。

2 非流动合同履行成本系某部门“天网工程”改造升级项目成本，包括新建前端监控设备、对天网工程（一期）的前端监控设备进行升级改造、部署汇聚交换机等系统集成的成本，已于2022年7月经某部门完成终验并租赁，租赁期五年，五年到期后资产产权移交至某部门。

其他说明：

19、所有权或使用权受到限制的资产

单位：元

项目	期末	期初
----	----	----

	账面余额	账面价值	受限类型	受限情况	账面余额	账面价值	受限类型	受限情况
货币资金	149,404,479.10	149,404,479.10	应付票据保证金等	应付票据保证金等	30,000.00	30,000.00	使用权受到限制	保函保证金
合计	149,404,479.10	149,404,479.10			30,000.00	30,000.00		

其他说明：

20、短期借款

(1) 短期借款分类

单位：元

项目	期末余额	期初余额
信用借款	679,950,000.00	600,000,000.00
应付利息 ¹	507,376.95	458,333.34
合计	680,457,376.95	600,458,333.34

注：1 年末余额中包括短期借款应付利息 507,376.95 元。

短期借款分类的说明：

(2) 已逾期未偿还的短期借款情况

本期末已逾期未偿还的短期借款总额为元，其中重要的已逾期未偿还的短期借款情况如下：

单位：元

借款单位	期末余额	借款利率	逾期时间	逾期利率

其他说明：

21、应付票据

单位：元

种类	期末余额	期初余额
银行承兑汇票	717,053,126.00	
合计	717,053,126.00	

本期末已到期未支付的应付票据总额为 0.00 元，到期未付的原因为 0。

22、应付账款

(1) 应付账款列示

单位：元

项目	期末余额	期初余额
1 年以内	186,519,353.19	168,908,333.31
1 至 2 年	8,105,135.63	4,545,293.04
2 至 3 年	1,313,149.81	9,007.08
3 年以上	231,437.01	478,798.16
合计	196,169,075.64	173,941,431.59

(2) 账龄超过 1 年或逾期的重要应付账款

单位：元

项目	期末余额	未偿还或结转的原因
----	------	-----------

其他说明：

23、其他应付款

单位：元

项目	期末余额	期初余额
其他应付款	31,472,328.40	69,778,213.39
合计	31,472,328.40	69,778,213.39

(1) 其他应付款

1) 按款项性质列示其他应付款

单位：元

项目	期末余额	期初余额
具有回购义务的限制性股票价款 ¹	24,976,914.00	67,002,936.00
往来款项	5,000,000.00	708,200.00
押金、保证金	1,184,514.85	1,179,143.85
其他	310,899.55	887,933.54
合计	31,472,328.40	69,778,213.39

注：1 具有回购义务的限制性股票价款期末减少详见本附注“库存股”的变动说明。

2) 账龄超过 1 年或逾期的重要其他应付款

单位：元

项目	期末余额	未偿还或结转的原因
----	------	-----------

3) 按交易对手方归集的期末余额前五名的其他应付款情况

其他说明：

24、合同负债

单位：元

项目	期末余额	期初余额
预收货款	975,553,020.39	2,999,613,124.03
合计	975,553,020.39	2,999,613,124.03

账龄超过 1 年的重要合同负债

单位：元

项目	期末余额	未偿还或结转的原因
----	------	-----------

报告期内账面价值发生重大变动的金额和原因

单位：元

项目	变动金额	变动原因
----	------	------

25、应付职工薪酬

(1) 应付职工薪酬列示

单位：元

项目	期初余额	本期增加	本期减少	期末余额
一、短期薪酬	14,588,544.26	339,023,791.54	329,998,914.75	23,613,421.05
二、离职后福利-设定提存计划	289,155.62	23,909,640.04	23,860,747.53	338,048.13
三、辞退福利		5,273,078.19	5,273,078.19	
合计	14,877,699.88	368,206,509.77	359,132,740.47	23,951,469.18

(2) 短期薪酬列示

单位：元

项目	期初余额	本期增加	本期减少	期末余额
1、工资、奖金、津贴和补贴	14,402,800.99	307,923,356.96	299,003,117.14	23,323,040.81
2、职工福利费		1,694,204.17	1,694,204.17	
3、社会保险费	179,601.03	13,369,369.66	13,326,768.76	222,201.93
其中：医疗保险费	174,777.09	12,292,854.63	12,254,636.94	212,994.78
工伤保险费	4,823.94	552,959.37	548,576.16	9,207.15
生育保险费		523,555.66	523,555.66	
4、住房公积金		14,223,733.96	14,158,697.96	65,036.00
5、工会经费和职工教育经费	6,142.24	1,813,126.79	1,816,126.72	3,142.31
合计	14,588,544.26	339,023,791.54	329,998,914.75	23,613,421.05

(3) 设定提存计划列示

单位：元

项目	期初余额	本期增加	本期减少	期末余额
1、基本养老保险	280,393.28	23,360,476.58	23,313,788.48	327,081.38
2、失业保险费	8,762.34	549,163.46	546,959.05	10,966.75
合计	289,155.62	23,909,640.04	23,860,747.53	338,048.13

其他说明：

26、应交税费

单位：元

项目	期末余额	期初余额
增值税	11,031,547.68	4,288,722.67
企业所得税	3,200,684.50	5,526,928.02
个人所得税	2,420,318.19	5,441,404.31
城市维护建设税	703,991.91	294,763.73

印花税	1,000,382.84	1,452,380.50
教育费附加	330,946.43	126,327.32
地方教育费附加	220,630.95	84,218.20
其他	24,130.66	24,130.66
合计	18,932,633.16	17,238,875.41

其他说明：

27、一年内到期的非流动负债

单位：元

项目	期末余额	期初余额
一年内到期的长期借款	100,079.44 ¹	
一年内到期的租赁负债	11,360,890.28	9,730,160.71
合计	11,460,969.72	9,730,160.71

注：1 一年内到期的长期借款包含本金100,000.00元以及对应的借款利息79.44元。

其他说明：

28、其他流动负债

单位：元

项目	期末余额	期初余额
预收款项（增值税税金）	124,417,843.44	387,287,435.75
已贴现未到期的商业承兑汇票	47,508,168.62	
合计	171,926,012.06	387,287,435.75

短期应付债券的增减变动：

单位：元

债券名称	面值	票面利率	发行日期	债券期限	发行金额	期初余额	本期发行	按面值计提利息	溢折价摊销	本期偿还		期末余额	是否违约
合计													

其他说明：

29、长期借款

(1) 长期借款分类

单位：元

项目	期末余额	期初余额
信用借款	199,958,730.00	
合计	199,958,730.00	

长期借款分类的说明：

长期借款截至2023年12月31日应计提利息158,809.44元，按其流动性将借款本金100,000.00元以及对应的借款利息79.44元重分类至一年内到期的长期借款列示。

其他说明，包括利率区间：

30、租赁负债

单位：元

项目	期末余额	期初余额
租赁付款额	27,387,468.97	20,362,593.31
未确认融资费用	-1,389,895.75	-771,784.42
一年内到期的租赁负债	-11,360,890.28	-9,730,160.71
合计	14,636,682.94	9,860,648.18

其他说明：

31、递延收益

单位：元

项目	期初余额	本期增加	本期减少	期末余额	形成原因
政府补助	185,384,947.84	48,224,000.00	128,319,041.64	105,289,906.20	各项补贴
未实现内部交易损益	203,453.31	669,567.82		873,021.13	未实现内部交易损益
合计	185,588,401.15	48,893,567.82	128,319,041.64	106,162,927.33	

其他说明：

32、股本

单位：元

	期初余额	本次变动增减(+、-)					期末余额
		发行新股	送股	公积金转股	其他	小计	
股份总数	217,316,212.00				-66,100.00	-66,100.00	217,250,112.00

其他说明：

根据本公司2022年12月23日第三届董事会第十一次会议、第三届监事会第十次会议通过的《关于回购注销部分限制性股票的议案》和修改后的章程规定，本公司申请减少股本人民币66,100.00元，按54.6元/股回购价格，回购注销了66,100.00股限制性股票，减少股本66,100.00元。

33、资本公积

单位：元

项目	期初余额	本期增加	本期减少	期末余额
资本溢价（股本溢价）	3,116,973,237.88	56,212,594.40	3,542,960.00	3,169,642,872.28
其他资本公积	42,350,981.51	33,226,525.18	56,212,594.40	19,364,912.29
合计	3,159,324,219.39	89,439,119.58	59,755,554.40	3,189,007,784.57

其他说明，包括本期增减变动情况、变动原因说明：

注：本期资本公积变动情况：

(1) 股本溢价变动的情况：

①本期部分限制性股票达到解锁条件，其他资本公积转入股本溢价56,212,594.40元；②本期回购注销员工限制性股票，减少股本溢价3,542,960.00元。

(2) 其他资本公积变动的情况：

①本期其他资本公积增加33,226,525.18元：一是2021年股权激励计划本期确认股份支付费用32,906,812.39元，确认费用的同时增加其他资本公积32,906,812.39元；二是本公司的联营企业本期增资，对应的股本溢价部分增加其他资本公积319,712.79元；

②其他资本公积减少，系限制性股票达到解禁条件，其他资本公积56,212,594.40元转入股本溢价。

34、库存股

单位：元

项目	期初余额	本期增加	本期减少	期末余额
具有回购义务的限制性股票	67,002,936.00		42,026,022.00	24,976,914.00
合计	67,002,936.00		42,026,022.00	24,976,914.00

其他说明，包括本期增减变动情况、变动原因说明：

本期库存股减少42,026,022.00元，主要系①2023年2月1日回购离职人员限制性股票3,609,060.00元；②2023年6月30日对2022年现金股利分派,按每10股分派3元，结算限制性股票股利348,318.00元；③2023年12月27日对2021年授予批次限制性股票解锁38,068,644.00元。

35、其他综合收益

单位：元

项目	期初余额	本期发生额						期末余额
		本期所得税前发生额	减：前期计入其他综合收益当期转入损益	减：前期计入其他综合收益当期转入留存收益	减：所得税费用	税后归属于母公司	税后归属于少数股东	
一、不能重分类进损益的其他综合收益	109,409,163.77	-4,647,794.32			-819,084.65	-3,828,709.67		105,580,454.10
其他权益工具投资公允价值变动	109,409,163.77	-4,647,794.32			-819,084.65	-3,828,709.67		105,580,454.10
二、将重分类进损益的其他综合收益	1,609,055.43	353,885.77				353,885.77		1,962,941.20
外币财务报表折算差额	1,609,055.43	353,885.77				353,885.77		1,962,941.20
其他综合收益合计	111,018,219.20	-4,293,908.55			-819,084.65	-3,474,823.90		107,543,395.30

其他说明，包括对现金流量套期损益的有效部分转为被套期项目初始确认金额调整：

36、盈余公积

单位：元

项目	期初余额	本期增加	本期减少	期末余额
法定盈余公积	74,475,798.45	13,704,504.75		88,180,303.20
合计	74,475,798.45	13,704,504.75		88,180,303.20

盈余公积说明，包括本期增减变动情况、变动原因说明：

37、未分配利润

单位：元

项目	本期	上期
调整前上期末未分配利润	526,115,791.63	499,530,918.62
调整后期初未分配利润	526,115,791.63	499,530,918.62
加：本期归属于母公司所有者的净利润	96,071,857.13	151,878,848.13
减：提取法定盈余公积	13,704,504.75	22,445,454.72
应付普通股股利	65,175,033.60	72,848,520.40
其他综合收益结转留存收益		-30,000,000.00
期末未分配利润	543,308,110.41	526,115,791.63

调整期初未分配利润明细：

- 1)、由于《企业会计准则》及其相关新规定进行追溯调整，影响期初未分配利润 0.00 元。
- 2)、由于会计政策变更，影响期初未分配利润 0.00 元。
- 3)、由于重大会计差错更正，影响期初未分配利润 0.00 元。
- 4)、由于同一控制导致的合并范围变更，影响期初未分配利润 0.00 元。
- 5)、其他调整合计影响期初未分配利润 0.00 元。

38、营业收入和营业成本

单位：元

项目	本期发生额		上期发生额	
	收入	成本	收入	成本
主营业务	4,231,262,884.84	3,704,834,445.07	3,604,899,374.87	2,926,253,611.57
合计	4,231,262,884.84	3,704,834,445.07	3,604,899,374.87	2,926,253,611.57

经审计扣除非经常损益前后净利润孰低是否为负值

是 否

营业收入、营业成本的分解信息：

单位：元

合同分类	分部 1		分部 2				合计	
	营业收入	营业成本	营业收入	营业成本	营业收入	营业成本	营业收入	营业成本
业务类型								
其中：								
超高清智能显示系列产品	2,594,714,237.16	2,207,853,670.90					2,594,714,237.16	2,207,853,670.90

智慧视觉系列产品	1,235,715.5 31.45	1,141,860.0 87.06					1,235,715.5 31.45	1,141,860.0 87.06
固态存储系列产品	248,054.91 9.20	231,416.71 6.52					248,054.91 9.20	231,416.71 6.52
物联网系列产品	134,506.19 7.03	111,602.74 1.05					134,506.19 7.03	111,602.74 1.05
研发设计及服务	18,272,000. 00	12,101,229. 54					18,272,000. 00	12,101,229. 54
按经营地区分类								
其中:								
中国大陆	3,938,270.8 33.93	3,451,765.5 57.30					3,938,270.8 33.93	3,451,765.5 57.30
中国大陆以外	292,992.05 0.91	253,068.88 7.77					292,992.05 0.91	253,068.88 7.77
市场或客户类型								
其中:								
合同类型								
其中:								
按商品转让的时间分类								
其中:								
按合同期限分类								
其中:								
按销售渠道分类								
其中:								
直接销售	3,607,022.6 54.21	3,165,850.0 87.63					3,607,022.6 54.21	3,165,850.0 87.63
通过经销商销售	624,240.23 0.63	538,984.35 7.44					624,240.23 0.63	538,984.35 7.44
合计	4,231,262.8 84.84	3,704,834.4 45.07					4,231,262.8 84.84	3,704,834.4 45.07

与履约义务相关的信息:

项目	履行履约义务的时间	重要的支付条款	公司承诺转让商品的性质	是否为主要责任人	公司承担的预期将退还给客户的款项	公司提供的质量保证类型及相关义务

其他说明

与分摊至剩余履约义务的交易价格相关的信息:

本报告期末已签订合同、但尚未履行或尚未履行完毕的履约义务所对应的收入金额为 0.00 元, 其中, 元预计将于年度确认收入, 元预计将于年度确认收入, 元预计将于年度确认收入。

合同中可变对价相关信息:

重大合同变更或重大交易价格调整

单位：元

项目	会计处理方法	对收入的影响金额
----	--------	----------

其他说明：

39、税金及附加

单位：元

项目	本期发生额	上期发生额
城市维护建设税	901,561.16	598,076.54
教育费附加	431,382.11	269,081.22
房产税	806,541.30	787,200.72
土地使用税	356,200.00	356,200.00
车船使用税	9,422.46	14,277.46
印花税	3,015,504.34	2,851,407.43
地方教育费附加	287,588.08	179,387.52
环境保护税		2,326.72
合计	5,808,199.45	5,057,957.61

其他说明：

40、管理费用

单位：元

项目	本期发生额	上期发生额
职工薪酬	50,797,074.60	45,163,491.46
股权激励费用	13,230,608.58	35,546,008.31
招待费	6,577,665.94	5,841,564.19
折旧费	6,193,900.18	5,065,899.16
鉴证及咨询费	5,832,442.83	6,153,247.73
办公费	5,379,606.09	5,683,359.79
推销费	3,366,217.40	2,561,033.20
差旅费	2,006,724.08	1,094,484.72
房租	1,818,843.43	1,771,755.31
使用权资产折旧	1,425,016.91	860,284.74
其他	5,081,433.86	5,414,802.20
合计	101,709,533.90	115,155,930.81

其他说明：

41、销售费用

单位：元

项目	本期发生额	上期发生额
宣传及市场推广费	18,866,871.48	19,030,788.08
职工薪酬	10,679,301.20	17,022,741.20
招待费	4,911,126.10	4,332,816.29
使用权资产折旧	1,840,404.94	500,896.83
差旅费	1,782,315.82	2,198,689.98
股权激励费用	305,004.66	1,595,742.03
其他	2,361,183.65	2,614,284.30

合计	40,746,207.85	47,295,958.71
----	---------------	---------------

其他说明：

42、研发费用

单位：元

项目	本期发生额	上期发生额
职工薪酬	219,236,004.49	189,067,586.45
IP 及光罩费摊销	214,318,562.84	164,909,680.71
折旧费	34,395,968.46	25,467,258.63
技术服务开发费	14,493,703.89	7,192,368.68
股权激励费用	12,862,870.45	57,922,952.39
使用权资产折旧	7,612,799.14	5,941,266.78
实验材料	5,239,024.10	12,192,960.21
房租	4,006,553.58	2,884,318.69
差旅费	3,838,892.69	3,327,061.02
其他	9,808,386.86	11,266,081.11
合计	525,812,766.50	480,171,534.67

其他说明：

43、财务费用

单位：元

项目	本期发生额	上期发生额
利息费用	31,396,450.18	24,228,687.13
减：利息收入	13,073,090.61	6,403,203.07
加：汇兑损失	-1,538,546.77	-3,465,207.48
其他支出	1,736,429.01	1,942,408.96
合计	18,521,241.81	16,302,685.54

其他说明：

44、其他收益

单位：元

产生其他收益的来源	本期发生额	上期发生额
集成电路产业扶持资金	154,388,654.50	115,689,985.71
增值税加计抵减	33,927,425.49	
财政奖补资金	9,422,260.00	3,139,500.00
高质量发展资金	8,624,854.85	3,092,501.53
导航软硬件技术	1,895,700.00	
基建资金	1,600,000.32	2,615,230.98
工业发展资金	1,416,666.67	2,083,333.33
增值税即征即退	998,448.81	2,849,649.74
新一代重大专项资金	708,200.00	
外贸发展专项资金	694,000.00	467,300.00
创新型省份建设专项资金（科技成果转化项目）	540,000.00	810,000.00
创新型省份建设专项资金（研发项目）	359,165.30	2,040,834.70
省级科技计划项目	200,000.00	800,000.00
发展专项资金		1,000,000.00

创新发展专项资金		472,900.00
其他	1,315,907.34	1,246,330.40
合计	216,091,283.28	136,307,566.39

45、公允价值变动收益

单位：元

产生公允价值变动收益的来源	本期发生额	上期发生额
交易性金融资产	7,536,986.21	-870,341.18
合计	7,536,986.21	-870,341.18

其他说明：

46、投资收益

单位：元

项目	本期发生额	上期发生额
权益法核算的长期股权投资收益	-13,340,665.46	-14,333,967.50
其他理财收益	59,612,304.09	3,379,212.16
合计	46,271,638.63	-10,954,755.34

其他说明：

47、信用减值损失

单位：元

项目	本期发生额	上期发生额
应收票据坏账损失	-437,401.69	-109,680.00
应收账款坏账损失	-20,213,089.61	-9,416,795.82
其他应收款坏账损失	-25,097,500.00	-10,039,000.00
合计	-45,747,991.30	-19,565,475.82

其他说明：

48、资产减值损失

单位：元

项目	本期发生额	上期发生额
一、存货跌价损失及合同履约成本减值损失	-9,638,441.26	-10,214,168.43
合计	-9,638,441.26	-10,214,168.43

其他说明：

49、资产处置收益

单位：元

资产处置收益的来源	本期发生额	上期发生额
非流动资产处置收益	2,162,519.20	167,112.86
其中：未划分为持有待售的非流动资产处置收益	2,162,519.20	167,112.86
其中：固定资产处置收益	2,118,250.69	167,112.86

无形资产处置收益	44,268.51	
合计	2,162,519.20	167,112.86

50、营业外收入

单位：元

项目	本期发生额	上期发生额	计入当期非经常性损益的金额
其他	435,105.46		435,105.46
合计	435,105.46		435,105.46

其他说明：

51、营业外支出

单位：元

项目	本期发生额	上期发生额	计入当期非经常性损益的金额
公益性捐赠支出	253,000.00		253,000.00
合计	253,000.00		253,000.00

其他说明：

52、所得税费用

(1) 所得税费用表

单位：元

项目	本期发生额	上期发生额
当期所得税费用	3,065,411.81	3,823,426.76
递延所得税费用	-37,816,517.92	-47,105,956.41
合计	-34,751,106.11	-43,282,529.65

(2) 会计利润与所得税费用调整过程

单位：元

项目	本期发生额
利润总额	50,688,590.48
按法定/适用税率计算的所得税费用	7,603,288.57
子公司适用不同税率的影响	-9,852,361.70
调整以前期间所得税的影响	-30,954.46
不可抵扣的成本、费用和损失的影响	16,477,919.00
本期未确认递延所得税资产的可抵扣暂时性差异或可抵扣亏损的影响	12,333,799.36
研发加计扣除	-61,282,796.88
所得税费用	-34,751,106.11

其他说明：

53、其他综合收益

详见附注35。

54、现金流量表项目

(1) 与经营活动有关的现金

收到的其他与经营活动有关的现金

单位：元

项目	本期发生额	上期发生额
政府补助	100,821,916.31	142,793,284.43
利息收入	11,170,668.88	6,259,367.45
收到的往来款等	7,350,127.50	15,657,034.72
保证金存款	31,359.75	14,045,623.42
合计	119,374,072.44	178,755,310.02

收到的其他与经营活动有关的现金说明：

支付的其他与经营活动有关的现金

单位：元

项目	本期发生额	上期发生额
营业费用、管理费用、研发费用付现部分	87,363,904.82	73,572,746.08
支付的往来款等	19,061,500.00	
捐赠支出	1,985,000.00	
其他	170,000.00	
合计	108,580,404.82	73,572,746.08

支付的其他与经营活动有关的现金说明：

(2) 与投资活动有关的现金

收到的其他与投资活动有关的现金

单位：元

项目	本期发生额	上期发生额
收回理财产品本金	795,950,282.68	
理财产品收益	14,092,772.76	1,145,980.64
大额存单本金	10,000,000.00	
合计	820,043,055.44	1,145,980.64

收到的重要的与投资活动有关的现金

单位：元

项目	本期发生额	上期发生额
收回理财产品本金	795,950,282.68	
理财产品收益	14,092,772.76	1,145,980.64
大额存单本金	10,000,000.00	
合计	820,043,055.44	1,145,980.64

收到的其他与投资活动有关的现金说明：

支付的其他与投资活动有关的现金

单位：元

项目	本期发生额	上期发生额
购买理财产品本金	500,000,000.00	796,422,297.67
购买大额存单本金	92,941,833.32	1,409,737,554.96
其他	157,015,558.77	
合计	749,957,392.09	2,206,159,852.63

支付的重要的与投资活动有关的现金

单位：元

项目	本期发生额	上期发生额
购买理财产品本金	500,000,000.00	796,422,297.67
购买大额存单本金	92,941,833.32	1,409,737,554.96
其他	157,015,558.77	
合计	749,957,392.09	2,206,159,852.63

支付的其他与投资活动有关的现金说明：

(3) 与筹资活动有关的现金

收到的其他与筹资活动有关的现金

单位：元

项目	本期发生额	上期发生额

收到的其他与筹资活动有关的现金说明：

支付的其他与筹资活动有关的现金

单位：元

项目	本期发生额	上期发生额
应付票据保证金	149,234,479.10	
租赁负债	13,832,241.58	10,009,399.08
限制性股票回购	3,609,060.00	1,403,133.05
定增发行费用	1,500,000.00	2,481,331.00
合计	168,175,780.68	13,893,863.13

支付的其他与筹资活动有关的现金说明：

筹资活动产生的各项负债变动情况

适用 不适用

单位：元

项目	期初余额	本期增加		本期减少		期末余额
		现金变动	非现金变动	现金变动	非现金变动	
短期借款	600,458,333.34	1,474,000,200.00	10,443,903.15	1,404,445,059.54		680,457,376.95
长期借款		200,000,000.00	8,247,593.05	8,188,783.61	100,079.44	199,958,730.00
一年内到期的长期借款			100,079.44			100,079.44
租赁负债	9,860,648.18		19,939,075.00	13,532,310.67	1,630,729.57	14,636,682.94
一年内到期的租赁负债	9,730,160.71		1,630,729.57			11,360,890.28
应付股利		65,175,033.60		65,175,033.60		
其他流动负债		47,508,168.62				47,508,168.62
合计	620,049,142.23	1,786,683,402.22	40,361,380.21	1,491,341,187.42	1,730,809.01	954,021,928.23

(4) 以净额列报现金流量的说明

项目	相关事实情况	采用净额列报的依据	财务影响
“收到的其他与投资活动有关的现金”与“支付的其他与投资活动有关的现金”	与投资活动有关的现金中的结构性存款的购买与赎回采用净额法列示	周转快、金额大、期限短项目的现金流入和现金流出	672,000,000.00

55、现金流量表补充资料

(1) 现金流量表补充资料

单位：元

补充资料	本期金额	上期金额
1. 将净利润调节为经营活动现金流量		
净利润	85,439,696.59	152,814,164.09
加：资产减值准备	5,030,760.50	10,214,168.43
信用减值损失	45,747,991.30	19,565,475.82
固定资产折旧、油气资产折耗、生产性生物资产折旧	41,173,934.47	33,460,280.39
使用权资产折旧	11,270,236.58	10,406,666.31
无形资产摊销	164,764,136.05	150,478,596.81
长期待摊费用摊销	90,808,380.42	130,950,969.47
处置固定资产、无形资产和其他长期资产的损失（收益以“-”号填列）	-2,162,519.20	-167,112.86
固定资产报废损失（收益以“-”号填列）		
公允价值变动损失（收益以“-”号填列）	-7,536,986.21	870,341.18
财务费用（收益以“-”号填列）	30,489,564.88	27,765,281.38
投资损失（收益以“-”号填列）	-46,271,638.63	10,954,755.34
递延所得税资产减少（增加以“-”号填列）	-38,374,142.45	-47,251,494.77
递延所得税负债增加（减少以“-”号填列）	557,624.53	145,538.36
存货的减少（增加以“-”号填列）	1,412,106,175.59	-1,346,407,542.91
经营性应收项目的减少（增加以“-”号填列）	672,357,105.90	-1,428,457,519.52
经营性应付项目的增加（减少以“-”号填列）	-1,575,691,277.69	2,820,383,651.81
其他		
经营活动产生的现金流量净额	889,709,042.63	545,726,219.33
2. 不涉及现金收支的重大投资和筹资活动		
债务转为资本		

一年内到期的可转换公司债券		
融资租入固定资产		
3. 现金及现金等价物净变动情况:		
现金的期末余额	852,381,160.98	393,616,893.01
减: 现金的期初余额	393,616,893.01	329,960,170.05
加: 现金等价物的期末余额		
减: 现金等价物的期初余额		
现金及现金等价物净增加额	458,764,267.97	63,656,722.96

(2) 现金和现金等价物的构成

单位: 元

项目	期末余额	期初余额
一、现金	852,381,160.98	393,616,893.01
可随时用于支付的银行存款	852,381,160.98	393,616,893.01
三、期末现金及现金等价物余额	852,381,160.98	393,616,893.01
其中: 母公司或集团内子公司使用受限制的现金和现金等价物	11,941,451.39	2,172,846.41

(3) 使用范围受限但仍属于现金及现金等价物列示的情况

单位: 元

项目	本期金额	上期金额	仍属于现金及现金等价物的理由
存放在境外的货币资金	11,941,451.39	2,172,846.41	存放在境外的货币资金,系国外经营子公司,其货币资金属于现金及现金等价物,但受当地外汇管制等限制,其货币资金不能由集团内母公司或其他子公司正常使用,属于母公司或集团内子公司使用受限制的现金和现金等价物。
合计	11,941,451.39	2,172,846.41	

(4) 不属于现金及现金等价物的货币资金

单位: 元

项目	本期金额	上期金额	不属于现金及现金等价物的理由
银行存款	2,173,517.30		定期存款利息等
其他货币资金		30,000.00	保函保证金
其他货币资金	149,234,479.10		应付票据保证金
合计	151,407,996.40	30,000.00	

其他说明:

56、外币货币性项目

(1) 外币货币性项目

单位: 元

项目	期末外币余额	折算汇率	期末折算人民币余额
----	--------	------	-----------

货币资金			272,777,758.46
其中：美元	38,513,158.07	7.0827	272,777,144.67
欧元			
港币	677.30	0.9062	613.79
应收账款			42,711,780.33
其中：美元	6,030,437.59	7.0827	42,711,780.33
欧元			
港币			
其他应收款			3,021,307.00
其中：美元	426,575.60	7.0827	3,021,307.00
应付账款			1,599,111.79
其中：美元	225,777.15	7.0827	1,599,111.79
长期借款			
其中：美元			
欧元			
港币			

其他说明：

(2) 境外经营实体说明，包括对于重要的境外经营实体，应披露其境外主要经营地、记账本位币及选择依据，记账本位币发生变化的还应披露原因。

适用 不适用

本集团无重要的境外经营实体。存在2家非重要境外经营实体，其中子公司D，记账本位币为美元，本报告期记账本位币未发生变化，记账本位币选择依据为经营主要货币来源；子公司C，记账本位币为美元，本报告期记账本位币未发生变化，记账本位币选择依据为经营主要货币来源。

57、租赁

(1) 本公司作为承租方

适用 不适用

未纳入租赁负债计量的可变租赁付款额

适用 不适用

简化处理的短期租赁或低价值资产的租赁费用

适用 不适用

项目	本年发生额	上年发生额
租赁负债利息费用	714,365.03	536,526.41
计入当期损益的采用简化处理的短期租赁费用	20,000.00	
计入当期损益的采用简化处理的低价值资产租赁费用（短期租赁除外）	968,214.60	1,598,252.21
与租赁相关的总现金流出	14,942,210.39	11,440,710.99

涉及售后租回交易的情况

八、研发支出

单位：元

项目	本期发生额	上期发生额
职工薪酬	290,351,400.63	209,829,598.42
IP 及光罩费摊销	214,324,209.47	164,909,680.71
折旧费	34,400,078.29	25,467,258.63
技术服务开发费	20,135,596.94	7,441,513.28
股权激励	17,858,712.36	62,770,222.60
使用权资产折旧	7,642,491.56	5,941,266.78
实验材料	6,177,267.92	12,339,916.74
差旅费	4,760,812.32	3,434,506.96
房租	4,498,424.86	2,894,247.19
其他	12,340,865.90	11,693,438.36
合计	612,489,860.25	506,721,649.67
其中：费用化研发支出	525,812,766.50	480,171,534.67
资本化研发支出	86,677,093.75	26,550,115.00

1、符合资本化条件的研发项目

单位：元

项目	期初余额	本期增加金额			本期减少金额			期末余额
		内部开发支出	其他		确认为无形资产	转入当期损益		
全高清人工智能视觉处理芯片	9,781,775.26	77,634,991.93				10,542,998.18		76,873,769.01
短矩通信芯片 WIFI4		785,558.19	6,306,562.10			285,158.25		6,806,962.04
智慧视觉高清芯片		5,988,344.36						5,988,344.36
短矩通信芯片 WIFI6 2*2		4,898,990.58				343,285.51		4,555,705.07
汽车电子高速连接芯片		24,299,770.26				22,803,691.24		1,496,079.02
汽车电子视觉超高清芯片		9,403,615.22				8,665,605.71		738,009.51
合计	9,781,775.26	123,011,270.54	6,306,562.10			42,640,738.89		96,458,869.01

重要的资本化研发项目

项目	研发进度	预计完成时间	预计经济利益产生方式	开始资本化的时点	开始资本化的具体依据
全高清人工智能视觉处理芯片	回片测试	2024 年	产品上市销售	2022 年 11 月	投片评审通过进入流片阶段

短矩通信芯片 WIFI4	回片测试	2024 年	产品上市销售	2023 年 11 月	投片评审通过进入流片阶段
智慧视觉高清芯片	回片测试	2024 年	产品上市销售	2023 年 11 月	投片评审通过进入流片阶段
短矩通信芯片 WIFI6 2*2	回片测试	2024 年	产品上市销售	2023 年 12 月	投片评审通过进入流片阶段
汽车电子高速连接芯片	回片测试	2024 年	产品上市销售	2023 年 12 月	投片评审通过进入流片阶段
汽车电子视觉超高清芯片	回片测试	2024 年	产品上市销售	2023 年 12 月	投片评审通过进入流片阶段

开发支出减值准备

单位：元

项目	期初余额	本期增加	本期减少	期末余额	减值测试情况
----	------	------	------	------	--------

九、合并范围的变更

1、其他原因的合并范围变动

说明其他原因导致的合并范围变动（如，新设子公司、清算子公司等）及其相关情况：

子公司名称	公司级次	成立日期	注册资本	业务性质
杭州国科微电子有限公司	2 级	2023 年 5 月 31 日	200,000,000.00	集成电路设计
国科杭芯（杭州）微电子有限公司	3 级	2023 年 8 月 7 日	10,000,000.00	集成电路设计
杭州智凌微电子有限公司	2 级	2023 年 11 月 16 日	100,000,000.00	集成电路设计
杭州辘芯微电子有限公司	2 级	2023 年 9 月 21 日	100,000,000.00	集成电路设计

十、在其他主体中的权益

1、在子公司中的权益

(1) 企业集团的构成

单位：元

子公司名称	注册资本	主要经营地	注册地	业务性质	持股比例		取得方式
					直接	间接	
江苏国科微电子有限公司	100,000,000.00	常州	常州	集成电路设计	100.00%		设立
成都国科微电子有限公司	70,000,000.00	成都	成都	集成电路设计	100.00%		设立
湖南国科存储科技有限公司	20,000,000.00	长沙	长沙	集成电路设计	100.00%		设立
长沙天捷星科技有限公司	35,000,000.00	长沙	长沙	集成电路设计	100.00%		设立

子公司 B	50,000.00 ¹			集成电路设计	100.00%		设立
山东岱微电子有限公司	10,000,000.00	济南	济南	集成电路设计	100.00%		设立
杭州国科微电子有限公司	200,000,000.00	杭州	杭州	集成电路设计	100.00%		设立
杭州智凌微电子有限公司	100,000,000.00	杭州	杭州	集成电路设计	70.00%		设立
杭州辘芯微电子有限公司	100,000,000.00	杭州	杭州	集成电路设计	70.00%		设立
海南天捷星科技有限公司	1,000,000.00	三亚	三亚	集成电路设计		100.00%	设立
深圳华电通讯有限公司	100,000,000.00	深圳	深圳	计算机、通信和其他电子设备制造		100.00%	非同一控制合并
子公司 C	1,284.15 ²			集成电路设计		100.00%	设立
子公司 D	13,506.20 ³			集成电路设计		54.69%	设立
国科海芯（上海）微电子有限公司	100,000,000.00	上海	上海	集成电路设计		100.00%	设立
国科京芯（北京）微电子有限公司	10,000,000.00	北京	北京	集成电路设计		100.00%	设立
国科杭芯（杭州）微电子有限公司	10,000,000.00	杭州	杭州	集成电路设计		100.00%	设立

注：1 50,000.00美元

2 1,284.15美元

3 13,506.20美元

在子公司的持股比例不同于表决权比例的说明：

持有半数或以下表决权但仍控制被投资单位、以及持有半数以上表决权但不控制被投资单位的依据：

对于纳入合并范围的重要的结构化主体，控制的依据：

确定公司是代理人还是委托人的依据：

其他说明：

2、在合营安排或联营企业中的权益

(1) 重要的合营企业或联营企业

合营企业或联营企业名称	主要经营地	注册地	业务性质	持股比例		对合营企业或联营企业投资的会计处理方法
				直接	间接	
湖南芯盛股权	长沙	长沙	非上市类股权	40.55%		权益法

投资合伙企业 (有限合伙)			投资活动及相 关咨询服务			
------------------	--	--	-----------------	--	--	--

在合营企业或联营企业的持股比例不同于表决权比例的说明:

持有 20% 以下表决权但具有重大影响, 或者持有 20% 或以上表决权但不具有重大影响的依据:

(2) 重要合营企业的主要财务信息

单位: 元

	期末余额/本期发生额	期初余额/上期发生额
	湖南芯盛股权投资合伙企业(有限合伙)	湖南芯盛股权投资合伙企业(有限合伙)
流动资产	269,093,822.23	237,816,896.64
其中: 现金和现金等价物		
非流动资产	348,406,572.20	202,887,164.82
资产合计	617,500,394.43	440,704,061.46
流动负债	529,530,521.75	536,744,576.44
非流动负债	334,111,762.53	11,659,158.45
负债合计	863,642,284.28	548,403,734.89
少数股东权益	-83,039,788.73	-54,441,967.32
归属于母公司股东权益	-163,102,101.12	-53,257,706.11
按持股比例计算的净资产份额	-66,137,902.00	-21,595,999.83
调整事项		
--商誉		
--内部交易未实现利润		-1,925,806.28
--其他		
对合营企业权益投资的账面价值		
存在公开报价的合营企业权益投资的公允价值		
营业收入	248,991,666.88	76,117,389.77
财务费用	21,986,409.27	14,824,587.17
所得税费用	-154,790,833.61	-46,406,660.62
净利润	-244,385,364.33	-208,177,896.96
终止经营的净利润		
其他综合收益		
综合收益总额	-245,775,869.70	-208,177,896.96
本年度收到的来自合营企业的股利		

其他说明:

(3) 不重要的合营企业和联营企业的汇总财务信息

单位: 元

	期末余额/本期发生额	期初余额/上期发生额
合营企业:		
下列各项按持股比例计算的合计数		

联营企业：		
投资账面价值合计	40,459,303.17	53,480,255.84
下列各项按持股比例计算的合计数		
--净利润	-13,340,665.46	3,459,644.26
--其他综合收益	319,712.79	
--综合收益总额	-13,340,665.46	3,459,644.26

其他说明：

(4) 合营企业或联营企业发生的超额亏损

单位：元

合营企业或联营企业名称	累积未确认前期累计的损失	本期末确认的损失（或本 期分享的净利润）	本期末累积未确 认的损失
湖南芯盛股权投资合伙企业（有限合伙）	-23,599,248.99	-44,250,694.53	-67,849,943.52

其他说明：

十一、政府补助

1、报告期末按应收金额确认的政府补助

适用 不适用

应收款项的期末余额：63,424,696.69 元。

未能在预计时点收到预计金额的政府补助的原因

适用 不适用

2、涉及政府补助的负债项目

适用 不适用

单位：元

会计科目	期初余额	本期新增补 助金额	本期计入营 业外收入金 额	本期转入其 他收益金额	本期其他变 动	期末余额	与资产/收益 相关
递延收益	181,839,247. 84	46,480,000.0 0		123,029,341. 64		105,289,906. 20	与资产相关
递延收益	3,545,700.00	1,744,000.00		5,289,700.00			与收益相关
合计	185,384,947. 84	48,224,000.0 0		128,319,041. 64		105,289,906. 20	

3、计入当期损益的政府补助

适用 不适用

单位：元

会计科目	本期发生额	上期发生额
其他收益	133,033,737.77	73,867,033.41
管理费用	258,856.30	429,387.43
财务费用		3,428,000.00
合计	133,292,594.07	77,724,420.84

其他说明

十二、与金融工具相关的风险

1、金融工具产生的各类风险

集团在日常活动中面临各种金融工具风险，主要包括市场风险（如汇率风险、利率风险和商品价格风险）、信用风险及流动性风险等。与这些金融工具有关的风险，以及本集团为降低这些风险所采取的风险管理政策如下所述。本集团管理层对这些风险敞口进行管理和监控以确保将上述风险控制在限定的范围之内。

1. 各类风险管理目标和政策

本集团从事风险管理的目标是在风险和收益之间取得适当的平衡，将风险对本集团经营业绩的负面影响降低到最低水平，使股东及其它权益投资者的利益最大化。基于该风险管理目标，本集团风险管理的基本策略是确定和分析本集团所面临的各种风险，建立适当的风险承受底线并进行风险管理，并及时可靠地对各种风险进行监督，将风险控制在限定的范围之内。

(1) 市场风险

1) 汇率风险

本集团承受汇率风险主要与美元和港币和有关，除本集团的几个下属子公司以美元进行采购和销售外，本集团的其它主要业务活动以人民币计价结算。于2023年12月31日，除下表所述资产及负债的美元余额和零星的港币余额外，本集团的资产及负债均为人民币余额。该等美元余额的资产和负债产生的汇率风险可能对本集团的经营业绩产生影响。

项目	2023年12月31日	2022年12月31日
货币资金-美元	38,513,158.07	403,177.80
货币资金-港币	677.30	
交易性金融资产-美元		6,663,834.00
应收账款-美元	6,030,437.59	
其他应收款-美元	426,575.60	393,940.00
预付账款-美元	2,060,836.17	
存货-美元	208,487.91	
应付账款-美元	225,777.15	7,046,665.99
合同负债-美元	282,000.00	
其他应付款-美元		13,870.04

本集团密切关注汇率变动对本集团的影响。

2) 利率风险

本集团的利率风险产生于银行借款带息债务。浮动利率的金融负债使本集团面临现金流量利率风险，固定利率的金融负债使本集团面临公允价值利率风险。本集团根据当时的市场环境来决定固定利率及浮动利率合同的相对比例。于2023年12月31日，本集团的带息债务主要为人民币计价的浮动利率借款合同，借款合同金额合计为200,000,000.00元（2022年12月31日：200,000,000.00元），及人民币计价的固定利率合同，借款合同金额为709,900,000.00元（2022年12月31日：400,000,000.00元）。

本集团因利率变动引起金融工具公允价值变动的风险主要与固定利率银行借款有关。对于固定利率借款，本集团的目

标是保持其浮动利率。

本集团因利率变动引起金融工具现金流量变动的风险主要与浮动利率银行借款有关。本集团的政策是保持这些借款的浮动利率，以消除利率变动的公允价值风险。

3) 价格风险

本集团以市场价格采购原材料，因此受到此等价格波动的影响。

(2) 信用风险

本集团对信用风险按组合分类进行管理。信用风险主要产生于货币资金、应收票据、应收账款、其他应收款等。

为降低信用风险，本集团成立专门部门确定信用额度、进行信用审批，并执行其它监控程序以确保采取必要的措施回收过期债权。此外，本集团于每个资产负债表日审核每一单项应收款的回收情况，以确保就无法回收的款项计提充分的坏账准备。因此，本集团管理层认为本集团所承担的信用风险已经大为降低。

本集团的流动资金存放在信用评级较高的银行，故流动资金的信用风险较低。

本集团采用了必要的政策确保所有销售客户均具有良好的信用记录。除应收账款金额前五名外，本集团无其他重大信用集中风险。本集团应收账款中，前五名金额合计：458,356,143.40元，占本公司应收账款总额的77.28%。

(3) 流动风险

流动风险为本集团在到期日无法履行其财务义务的风险。本集团管理流动性风险的方法是确保有足够的资金流动性来履行到期债务，而不至于造成不可接受的损失或对企业信誉造成损害。本集团定期分析负债结构和期限，以确保有充裕的资金。本集团管理层对银行借款的使用情况进行监控并确保遵守借款协议。同时与金融机构进行融资磋商，以保持一定的授信额度，减低流动性风险。

本集团持有的金融资产和金融负债按未折现剩余合同义务的到期期限分析如下：

2023年12月31日金额：

项目	一年以内	一到二年	二到五年	五年以上	合计
金融资产					
货币资金	1,003,789,157.38				1,003,789,157.38
交易性金融资产	507,536,986.21				507,536,986.21
应收票据	49,273,560.62				49,273,560.62
应收账款	593,136,059.73				593,136,059.73
其他应收款	76,397,316.89				76,397,316.89
金融负债					
短期借款	680,457,376.95				680,457,376.95
应付票据	717,053,126.00				717,053,126.00
应付账款	196,169,075.64				196,169,075.64
其他应付款	31,472,328.40				31,472,328.40
应付职工薪酬	23,951,469.18				23,951,469.18
一年内到期的非流动负债	11,460,969.72				11,460,969.72
长期借款		100,079.44	199,858,650.56		199,958,730.00
租赁负债		8,435,617.04	6,201,065.90		14,636,682.94

2. 敏感性分析

本集团采用敏感性分析技术分析风险变量的合理、可能变化对当期损益或股东权益可能产生的影响。由于任何风险变量很少孤立的发生变化，而变量之间存在的相关性对某一风险变量变化的最终影响金额将产生重大作用，因此下述内容是

在假设每一变量的变化是独立的情况下进行的。

(1) 外汇风险敏感性分析

外汇风险敏感性分析假设：所有境外经营净投资套期及现金流量套期均高度有效。

在上述假设的基础上，在其它变量不变的情况下，汇率可能发生的合理变动对当期损益和权益的税后影响如下：

项目	汇率变动	2023 年度		2022 年度	
		对净利润的影响	对股东权益的影响	对净利润的影响	对股东权益的影响
所有外币	对人民币升值 5%	76,927.34	59,233.05	173,260.37	84,235.99
所有外币	对人民币贬值 5%	-76,927.34	-59,233.05	-173,260.37	-84,235.99

(2) 利率风险敏感性分析

利率风险敏感性分析基于下述假设：

市场利率变化影响可变利率金融工具的利息收入或费用；

对于以公允价值计量的固定利率金融工具，市场利率变化仅仅影响其利息收入或费用；

以资产负债表日市场利率采用现金流量折现法计算衍生金融工具及其它金融资产和负债的公允价值变化。

在上述假设的基础上，在其它变量不变的情况下，利率可能发生的合理变动对当期损益和权益的税后影响如下：

项目	利率变动	2023 年度		2022 年度	
		对净利润的影响	对股东权益的影响	对净利润的影响	对股东权益的影响
浮动利率借款	增加 1%	-11,607,511.69	-11,607,511.69	-11,435,017.06	-11,435,017.06
浮动利率借款	减少 1%	11,607,511.69	11,607,511.69	11,435,017.06	11,435,017.06

3. 金融资产转移

(1) 转移方式分类

转移方式	已转移金融资产性质	已转移金融资产金额	终止确认情况	终止确认情况的判断依据
票据贴现	应收票据	47,508,168.62	未终止确认	保留了其几乎所有的风险和报酬
合计		47,508,168.62		

(2) 转移金融资产且继续涉入

项目	金融资产转移的方式	继续涉入的类型	继续涉入形成的资产金额	继续涉入形成的负债金额
应收票据	票据贴现	带追索贴现	47,508,168.62	47,508,168.62
合计			47,508,168.62	47,508,168.62

十三、公允价值的披露

1、以公允价值计量的资产和负债的期末公允价值

单位：元

项目	期末公允价值			
	第一层次公允价值计量	第二层次公允价值计量	第三层次公允价值计量	合计
一、持续的公允价值计量	--	--	--	--

1.以公允价值计量且其变动计入当期损益的金融资产		507,536,986.21		507,536,986.21
(1) 结构性存款		507,536,986.21		507,536,986.21
(三) 其他权益工具投资		206,976,619.99		206,976,619.99
持续以公允价值计量的资产总额		714,513,606.20		714,513,606.20
二、非持续的公允价值计量	--	--	--	--

2、持续和非持续第二层次公允价值计量项目，采用的估值技术和重要参数的定性及定量信息

本集团第二层次公允价值计量的交易性金融资产系本集团根据理财产品协议书中的预期收益率的下限计算公允价值变动金额，对于预期收益率有明确保证的保本浮动性收益型理财产品，根据合同约定的最低预期收益率确认公允价值变动金额。

本集团第二层次公允价值计量的其他权益工具投资系本集团持有的非上市公司股权项目，公允价值采用估值技术，包括参考熟悉情况并自愿交易的各方最近进行的市场交易中使用的价格、参照市场上类似的其他金融工具的当前公允价值、现金流量折现法和期权定价模型等确定。

十四、关联方及关联交易

1、本企业的母公司情况

母公司名称	注册地	业务性质	注册资本	母公司对本企业的持股比例	母公司对本企业的表决权比例
湖南国科控股有限公司	湖南长沙	投资	10000 万元	17.97%	17.97%

本企业的母公司情况的说明

公司实际控制人为向平，2023年12月31日向平直接持有公司3.81%的股权，并通过湖南国科控股有限公司（原名长沙湘嘉投资管理有限公司，向平持有100%股权）持有公司17.97%股权。

长沙芯途投资管理有限公司（向平、长沙微湖投资管理有限公司分别直接持有长沙芯途31.90%、14.17%的股权，向平直接持有长沙微湖投资管理有限公司58.61%股权）持有公司8.97%股权，长沙芯途投资管理有限公司为公司实际控制人向平先生的一致行动人。向平直接和间接持有公司30.75%的股权。

本企业最终控制方是向平。

其他说明：

2、本企业的子公司情况

本企业子公司的情况详见附注“企业集团的构成”相关内容。

3、本企业合营和联营企业情况

本企业重要的合营或联营企业详见附注“重要的合营企业或联营企业”相关内容。

本期与本公司发生关联方交易，或前期与本公司发生关联方交易形成余额的其他合营或联营企业情况如下：

合营或联营企业名称	与本企业关系
-----------	--------

湖南芯盛股权投资合伙企业（有限合伙）	本公司合营企业
常州高芯实业投资合伙企业（有限合伙）	本公司联营企业
湖南艾米格智慧互联科技有限公司	本公司联营企业

其他说明：

4、其他关联方情况

其他关联方名称	其他关联方与本企业关系
江苏芯盛智能科技有限公司	本公司合营企业控制的企业
芯盛智能科技有限公司	本公司合营企业控制的企业
上海芯竞微智能科技有限公司	本公司合营企业控制的企业
山东芯盛智能科技有限公司	本公司合营企业控制的企业
深圳芯盛智能数据有限公司	本公司合营企业控制的企业
成都芯盛集成电路有限公司	本公司合营企业控制的企业
江苏芯通微电子有限公司	本公司联营企业控制的企业

其他说明：

5、关联交易情况

（1）购销商品、提供和接受劳务的关联交易

采购商品/接受劳务情况表

单位：元

关联方	关联交易内容	本期发生额	获批的交易额度	是否超过交易额度	上期发生额
江苏芯盛智能科技有限公司	集成电路技术开发及测试服务	3,658,524.79	70,000,000.00	否	14,252,352.27
江苏芯盛智能科技有限公司及其子公司	采购商品 ¹	-10,296,593.77	20,000,000.00	否	1,161,284.82
江苏芯通微电子有限公司	委托代理服务	943,396.23			3,773,584.92
湖南艾米格智慧互联科技有限公司	集成电路技术开发	5,094,339.61			

注：1 本年公司发生原材料退货，退回以前年度采购芯盛智能科技有限公司之子公司芯盛智能科技有限公司原材料10,430,343.38元。

出售商品/提供劳务情况表

单位：元

关联方	关联交易内容	本期发生额	上期发生额
江苏芯盛智能科技有限公司及其子公司	销售商品	231,494,903.01	71,539,439.60
江苏芯盛智能科技有限公司及其子公司	集成电路研发及设计服务	7,647,000.00	41,628,396.00

购销商品、提供和接受劳务的关联交易说明

（2）关联方资产转让、债务重组情况

单位：元

关联方	关联交易内容	本期发生额	上期发生额
-----	--------	-------	-------

成都芯盛集成电路有限公司	出售固定资产	8,364,244.85	
成都芯盛集成电路有限公司	出售无形资产	320,095.46	
江苏芯盛智能科技有限公司	出售固定资产	548,436.76	
湖南艾米格智慧互联科技有限公司	采购固定资产	11,752.22	
合计		9,244,529.29	

(3) 关键管理人员报酬

单位：元

项目	本期发生额	上期发生额
薪酬合计	15,912,360.52	15,841,407.19

6、关联方应收应付款项

(1) 应收项目

单位：元

项目名称	关联方	期末余额		期初余额	
		账面余额	坏账准备	账面余额	坏账准备
应收账款	山东芯盛智能科技有限公司	68,622,890.42	6,174,059.04	60,975,890.42	609,758.90
应收账款	江苏芯盛智能科技有限公司	306,036,918.07	14,347,130.74	55,999,545.32	1,608,957.27
应收账款	芯盛智能科技有限公司	14,192,869.47	383,878.26		
应收账款	成都芯盛集成电路有限公司	9,813,304.67	173,856.41		
预付款项	江苏芯通微电子技术有限公司	938,517.23			

(2) 应付项目

单位：元

项目名称	关联方	期末账面余额	期初账面余额
应付账款	江苏芯盛智能科技有限公司	14,464.16	2,643,782.69

十五、股份支付

1、股份支付总体情况

适用 不适用

单位：元

授予对象类别	本期授予		本期行权		本期解锁		本期失效	
	数量	金额	数量	金额	数量	金额	数量	金额
销售人员	0	0.00	0	0.00	4,600.00	368,828.00	8,640.00	692,755.20
管理人员	0	0.00	0	0.00	263,480.00	21,125,826.40	5,460.00	437,782.80
研发人员	0	0.00	0	0.00	433,000.00	34,717,940.00	95,340.00	7,644,361.20

合计	0	0.00	0	0.00	701,080.00	56,212,594.40	109,440.00	8,774,899.20
----	---	------	---	------	------------	---------------	------------	--------------

期末发行在外的股票期权或其他权益工具

适用 不适用

授予对象类别	期末发行在外的股票期权		期末发行在外的其他权益工具	
	行权价格的范围	合同剩余期限	行权价格的范围	合同剩余期限
销售人员			55.00 元/股	1 年
管理人员			55.00 元/股	1 年
研发人员			55.00 元/股	1 年

其他说明：

2、以权益结算的股份支付情况

适用 不适用

单位：元

授予日权益工具公允价值的确定方法	激励对象获授的限制性股票理论值=授予日收盘价-授予价格
授予日权益工具公允价值的重要参数	无
可行权权益工具数量的确定依据	在等待期内的每个资产负债表日，根据最新取得的可行权人数变动、业绩指标完成情况等信息，修正预计可行权的股票期权数量；在可行权日，最终预计可行权权益工具的数量与实际可行权工具的数量一致
本期估计与上期估计有重大差异的原因	无
以权益结算的股份支付计入资本公积的累计金额	182,027,186.14
本期以权益结算的股份支付确认的费用总额	32,906,812.39

其他说明：

3、本期股份支付费用

适用 不适用

单位：元

授予对象类别	以权益结算的股份支付费用	以现金结算的股份支付费用
销售人员	305,004.66	
管理人员	13,230,608.58	
研发人员	19,371,199.15	
合计	32,906,812.39	

其他说明：

十六、承诺及或有事项

1、重要承诺事项

资产负债表日存在的重要承诺

于资产负债表日，本集团并无须作披露的重大或有事项。

2、或有事项

(1) 资产负债表日存在的重要或有事项

于资产负债表日，本集团并无须作披露的重要或有事项。

(2) 公司没有需要披露的重要或有事项，也应予以说明

公司不存在需要披露的重要或有事项。

十七、资产负债表日后事项

1、利润分配情况

拟分配每 10 股派息数（元）	3.00
拟分配每 10 股分红股（股）	0
拟分配每 10 股转增数（股）	0
经审议批准宣告发放的每 10 股派息数（元）	3.00
经审议批准宣告发放的每 10 股分红股（股）	0
经审议批准宣告发放的每 10 股转增数（股）	0
利润分配方案	2024 年 4 月 24 日，公司召开第三届董事会第十九次会议，审议通过了《公司 2023 年度利润分配预案》，公司拟以实施权益分派股权登记日登记的总股本（扣除公司回购专用证券账户已回购股份）为基数，向全体股东每 10 股派发现金股利 3.00 元（含税），剩余利润作为未分配利润留存。本年度不送红股，不以公积金转增股本。如在分配方案披露至实施权益分派股权登记日期间，因新增股份上市、股权激励授予行权、可转债转股、股份回购等事项使公司总股本（扣除公司回购专用证券账户已回购股份）发生变化的，将按照每股分配比例不变的原则，对分配总额进行相应调整。

十八、母公司财务报表主要项目注释

1、应收账款

(1) 按账龄披露

单位：元

账龄	期末账面余额	期初账面余额
1 年以内（含 1 年）	278,923,473.50	107,052,259.20
6 个月以内	129,880,417.76	97,326,878.67
6 个月至 1 年	149,043,055.74	9,725,380.53
1 至 2 年	92,037,254.36	
2 至 3 年		25,440.00
3 年以上	3,150,000.00	3,218,642.00
3 至 4 年		2,600,000.00
4 至 5 年	2,600,000.00	68,642.00
5 年以上	550,000.00	550,000.00

合计	374,110,727.86	110,296,341.20
----	----------------	----------------

(2) 按坏账计提方法分类披露

单位：元

类别	期末余额					期初余额				
	账面余额		坏账准备		账面价值	账面余额		坏账准备		账面价值
	金额	比例	金额	计提比例		金额	比例	金额	计提比例	
其中：										
按组合计提坏账准备的应收账款	374,110,727.86	100.00%	21,104,682.40	5.64%	353,006,045.46	110,296,341.20	100.00%	4,165,811.81	3.78%	106,130,529.39
其中：										
账龄组合	374,110,727.86	100.00%	21,104,682.40	5.64%	353,006,045.46	110,296,341.20	100.00%	4,165,811.81	3.78%	106,130,529.39
合计	374,110,727.86	100.00%	21,104,682.40		353,006,045.46	110,296,341.20	100.00%	4,165,811.81		106,130,529.39

按组合计提坏账准备：

单位：元

名称	期末余额		
	账面余额	坏账准备	计提比例
6个月以内	129,880,417.76	1,298,804.19	1.00%
6个月-1年	149,043,055.74	7,452,152.78	5.00%
1-2年	92,037,254.36	9,203,725.43	10.00%
2-3年			
3-4年			
4-5年	2,600,000.00	2,600,000.00	100.00%
5年以上	550,000.00	550,000.00	100.00%
合计	374,110,727.86	21,104,682.40	

确定该组合依据的说明：

如是按照预期信用损失一般模型计提应收账款坏账准备：

适用 不适用

(3) 本期计提、收回或转回的坏账准备情况

本期计提坏账准备情况：

单位：元

类别	期初余额	本期变动金额				期末余额
		计提	收回或转回	核销	其他	
账龄组合	4,165,811.81	16,938,870.59				21,104,682.40
合计	4,165,811.81	16,938,870.59				21,104,682.40

其中本期坏账准备收回或转回金额重要的：

单位：元

单位名称	收回或转回金额	转回原因	收回方式	确定原坏账准备计提

				比例的依据及其合理性
--	--	--	--	------------

(4) 按欠款方归集的期末余额前五名的应收账款和合同资产情况

单位：元

单位名称	应收账款期末余额	合同资产期末余额	应收账款和合同资产期末余额	占应收账款和合同资产期末余额合计数的比例	应收账款坏账准备和合同资产减值准备期末余额
第一名	266,838,211.15		266,838,211.15	71.33%	11,274,557.51
第二名	68,417,108.13		68,417,108.13	18.29%	6,153,480.81
第三名	9,975,958.39		9,975,958.39	2.67%	260,167.92
第四名	5,275,205.44		5,275,205.44	1.41%	52,752.05
第五名	3,234,869.25		3,234,869.25	0.86%	32,348.69
合计	353,741,352.36		353,741,352.36	94.56%	17,773,306.98

2、其他应收款

单位：元

项目	期末余额	期初余额
应收利息		2,855,710.58
应收股利	119,993,418.09	254,622,163.90
其他应收款	1,467,507,568.74	718,263,928.99
合计	1,587,500,986.83	975,741,803.47

(1) 应收利息

1) 应收利息分类

单位：元

项目	期末余额	期初余额
定期存款		143,835.62
大额存单		2,711,874.96
合计		2,855,710.58

2) 本期计提、收回或转回的坏账准备的情况

单位：元

类别	期初余额	本期变动金额				期末余额
		计提	收回或转回	转销或核销	其他变动	
无						

其中本期坏账准备收回或转回金额重要的：

单位：元

单位名称	收回或转回金额	转回原因	收回方式	确定原坏账准备计提比例的依据及其合理性
无				

其他说明：

3) 本期实际核销的应收利息情况

单位：元

项目	核销金额
----	------

其中重要的应收利息核销情况

单位：元

单位名称	款项性质	核销金额	核销原因	履行的核销程序	款项是否由关联交易产生
------	------	------	------	---------	-------------

核销说明：

其他说明：

(2) 应收股利

1) 应收股利分类

单位：元

项目(或被投资单位)	期末余额	期初余额
子公司分红款	119,993,418.09	254,622,163.90
合计	119,993,418.09	254,622,163.90

(3) 其他应收款

1) 其他应收款按款项性质分类情况

单位：元

款项性质	期末账面余额	期初账面余额
关联方往来款	1,458,018,205.78	712,468,690.90
政府补助款	8,830,000.00	4,824,900.00
押金、保证金	629,362.96	770,572.18
备用金	30,000.00	199,765.91
合计	1,467,507,568.74	718,263,928.99

2) 按账龄披露

单位：元

账龄	期末账面余额	期初账面余额
1年以内(含1年)	813,744,401.10	419,145,730.04
6个月以内	738,823,720.34	94,183,039.40
6个月-1年	74,920,680.76	324,962,690.64
1至2年	388,367,350.64	94,390,486.77
2至3年	61,337,835.00	22,716,000.00
3年以上	204,057,982.00	182,011,712.18
3至4年	22,500,000.00	147,021,682.00
4至5年	147,021,682.00	23,250,000.00
5年以上	34,536,300.00	11,740,030.18

合计	1,467,507,568.74	718,263,928.99
----	------------------	----------------

3) 按坏账计提方法分类披露

单位：元

类别	期末余额					期初余额				
	账面余额		坏账准备		账面价值	账面余额		坏账准备		账面价值
	金额	比例	金额	计提比例		金额	比例	金额	计提比例	
其中：										
按组合计提坏账准备	1,467,507,568.74	100.00%			1,467,507,568.74	718,263,928.99	100.00%			718,263,928.99
其中：										
关联方组合	1,458,018,205.78	99.35%			1,358,018,205.78	712,468,690.90	99.19%			712,468,690.90
其他低风险组合	9,489,362.96	0.65%			9,489,362.96	5,795,238.09	0.81%			5,795,238.09
合计	1,467,507,568.74	100.00%			1,467,507,568.74	718,263,928.99	100.00%			718,263,928.99

按组合计提坏账准备：0

单位：元

名称	期末余额		
	账面余额	坏账准备	计提比例
6个月以内	738,823,720.34		
6个月-1年	74,920,680.76		
1-2年	388,367,350.64		
2-3年	61,337,835.00		
3-4年	22,500,000.00		
4-5年	147,021,682.00		
5年以上	34,536,300.00		
合计	1,467,507,568.74		

确定该组合依据的说明：

按组合计提坏账准备：

单位：元

名称	期末余额		
	账面余额	坏账准备	计提比例

确定该组合依据的说明：

按预期信用损失一般模型计提坏账准备：

单位：元

坏账准备	第一阶段	第二阶段	第三阶段	合计
	未来12个月预期信用损失	整个存续期预期信用损失(未发生信用减值)	整个存续期预期信用损失(已发生信用减值)	
2023年1月1日余额 在本期				

各阶段划分依据和坏账准备计提比例

损失准备本期变动金额重大的账面余额变动情况

适用 不适用

4) 按欠款方归集的期末余额前五名的其他应收款情况

单位：元

单位名称	款项的性质	期末余额	账龄	占其他应收款期末余额合计数的比例	坏账准备期末余额
第一名	关联方往来款项	447,295,551.08	6个月以内、6个月至1年、1-2年、2-3年、3-4年、4-5年	30.48%	
第二名	关联方往来款项	334,562,942.64	6个月以内	22.80%	
第三名	关联方往来款项	220,350,000.00	6个月以内	15.02%	
第四名	关联方往来款项	151,971,276.30	6个月以内、6个月至1年、1-2年	10.36%	
第五名	关联方往来款项	114,615,583.00	6个月以内、6个月至1年、1-2年	7.80%	
合计		1,268,795,353.02		86.46%	

3、长期股权投资

单位：元

项目	期末余额			期初余额		
	账面余额	减值准备	账面价值	账面余额	减值准备	账面价值
对子公司投资	517,127,400.13		517,127,400.13	240,240,025.28		240,240,025.28
对联营、合营企业投资	40,459,303.17		40,459,303.17	53,480,255.84		53,480,255.84
合计	557,586,703.30		557,586,703.30	293,720,281.12		293,720,281.12

(1) 对子公司投资

单位：元

被投资单位	期初余额 (账面价值)	减值准备 期初余额	本期增减变动				期末余额 (账面价值)	减值准备 期末余额
			追加投资	减少投资	计提减值准备	其他		
成都国科微电子有 限公司	77,045,019. 59		2,369,954.1 2				79,414,973. 71	
湖南国科存储科技 有限公司	20,000,000. 00						20,000,000. 00	
长沙天捷星科技有 限公司	37,231,106. 32		670,438.40				37,901,544. 72	
子公司 B	318,948.74						318,948.74	
江苏国科微电子有 限公司	28,161,829. 96		566,368.35				28,728,198. 31	

山东岱微电子有限公司	61,883,120.67		14,466,300.44						76,349,421.11	
杭州国科微电子有限公司			204,414,313.54						204,414,313.54	
杭州辘芯微电子有限公司			70,000,000.00						70,000,000.00	
其他	15,600,000.00		84,400,000.00					100,000,000.00	-	
合计	240,240,025.28		376,887,374.85					100,000,000.00	517,127,400.13	

(2) 对联营、合营企业投资

单位：元

被投资单位	期初余额 (账面价值)	减值准备 期初余额	本期增减变动							期末余额 (账面价值)	减值准备 期末余额	
			追加投资	减少投资	权益法下确认的投资损益	其他综合收益调整	其他权益变动	宣告发放现金股利或利润	计提减值准备			其他
一、合营企业												
湖南芯盛股权投资合伙企业(有限合伙)												
二、联营企业												
常州高芯实业投资合伙企业(有限合伙)	24,911,388.63				-11,301,268.14						13,610,120.49	
湖南艾米格智慧互联科技有限公司	28,568,867.21				-2,039,397.32		319,712.79				26,849,182.68	

小计	53,480,255.84				-13,340,665.46		319,712.79				40,459,303.17	
合计	53,480,255.84				-13,340,665.46		319,712.79				40,459,303.17	

可收回金额按公允价值减去处置费用后的净额确定

适用 不适用

可收回金额按预计未来现金流量的现值确定

适用 不适用

前述信息与以前年度减值测试采用的信息或外部信息明显不一致的差异原因

无

公司以前年度减值测试采用信息与当年实际情况明显不一致的差异原因

无

4、营业收入和营业成本

单位：元

项目	本期发生额		上期发生额	
	收入	成本	收入	成本
主营业务	326,709,278.74	286,184,997.67	303,993,548.32	236,146,026.75
合计	326,709,278.74	286,184,997.67	303,993,548.32	236,146,026.75

营业收入、营业成本的分解信息：

单位：元

合同分类	分部 1		分部 2				合计	
	营业收入	营业成本	营业收入	营业成本	营业收入	营业成本	营业收入	营业成本
业务类型								
其中：								
超高清智能显示系列产品	3,127,997.88	3,052,508.15					3,127,997.88	3,052,508.15
智慧视觉系列产品	101,121,661.69	72,603,797.62					101,121,661.69	72,603,797.62
固态存储系列产品	211,978,012.54	202,909,937.18					211,978,012.54	202,909,937.18
物联网系列产品	114,606.63	112,596.03					114,606.63	112,596.03
研发设计及服务	10,367,000.00	7,506,158.69					10,367,000.00	7,506,158.69
按经营地区分类								
其中：								
其中：中国大陆	326,709,278.74	286,184,997.67					326,709,278.74	286,184,997.67

市场或客户类型								
其中:								
合同类型								
其中:								
按商品转让的时间分类								
其中:								
按合同期限分类								
其中:								
按销售渠道分类								
其中:								
直接销售	323,594.61 0.54	283,137.10 8.16				323,594.61 0.54	283,137.10 8.16	
通过经销商销售	3,114,668.20	3,047,889.51				3,114,668.20	3,047,889.51	
合计	326,709.27 8.74	286,184.99 7.67				326,709.27 8.74	286,184.99 7.67	

与履约义务相关的信息:

项目	履行履约义务的时间	重要的支付条款	公司承诺转让商品的性质	是否为主要责任人	公司承担的预期将退还给客户的款项	公司提供的质量保证类型及相关义务

其他说明

与分摊至剩余履约义务的交易价格相关的信息:

本报告期末已签订合同、但尚未履行或尚未履行完毕的履约义务所对应的收入金额为 0.00 元, 其中, 元预计将于年度确认收入, 元预计将于年度确认收入, 元预计将于年度确认收入。

重大合同变更或重大交易价格调整

单位: 元

项目	会计处理方法	对收入的影响金额

其他说明:

5、投资收益

单位: 元

项目	本期发生额	上期发生额
权益法核算的长期股权投资收益	-13,423,438.35	-14,333,967.50
其他理财收益	59,603,196.92	3,248,900.65
子公司分红款	119,993,418.09	254,622,163.90
合计	166,173,176.66	243,537,097.05

十九、补充资料

1、当期非经常性损益明细表

适用 不适用

单位：元

项目	金额	说明
非流动性资产处置损益	2,162,519.20	
计入当期损益的政府补助（与公司正常经营业务密切相关，符合国家政策规定、按照确定的标准享有、对公司损益产生持续影响的政府补助除外）	42,640,610.78	
除同公司正常经营业务相关的有效套期保值业务外，非金融企业持有金融资产和金融负债产生的公允价值变动损益以及处置金融资产和金融负债产生的损益	21,830,041.40	
除上述各项之外的其他营业外收入和支出	182,105.46	
减：所得税影响额	11,723,574.83	
合计	55,091,702.01	--

其他符合非经常性损益定义的损益项目的具体情况：

适用 不适用

公司不存在其他符合非经常性损益定义的损益项目的具体情况。

将《公开发行证券的公司信息披露解释性公告第 1 号——非经常性损益》中列举的非经常性损益项目界定为经常性损益项目的情况说明

适用 不适用

2、净资产收益率及每股收益

报告期利润	加权平均净资产收益率	每股收益	
		基本每股收益（元/股）	稀释每股收益（元/股）
归属于公司普通股股东的净利润	2.36%	0.4422	0.4422
扣除非经常性损益后归属于公司普通股股东的净利润	1.01%	0.1886	0.1886

3、境内外会计准则下会计数据差异

（1）同时按照国际会计准则与按中国会计准则披露的财务报告中净利润和净资产差异情况

适用 不适用

（2）同时按照境外会计准则与按中国会计准则披露的财务报告中净利润和净资产差异情况

适用 不适用

(3) 境内外会计准则下会计数据差异原因说明，对已经境外审计机构审计的数据进行差异调节的，应注明该境外机构的名称

适用 不适用