

公司代码：600163

公司简称：中闽能源

中闽能源股份有限公司
2023 年年度报告摘要

第一节 重要提示

- 1 本年度报告摘要来自年度报告全文，为全面了解本公司的经营成果、财务状况及未来发展规划，投资者应当到 <http://www.sse.com.cn> 网站仔细阅读年度报告全文。
- 2 本公司董事会、监事会及董事、监事、高级管理人员保证年度报告内容的真实性、准确性、完整性，不存在虚假记载、误导性陈述或重大遗漏，并承担个别和连带的法律责任。
- 3 公司全体董事出席董事会会议。
- 4 华兴会计师事务所（特殊普通合伙）为本公司出具了标准无保留意见的审计报告。
- 5 董事会决议通过的本报告期利润分配预案或公积金转增股本预案

截至2023年12月31日，公司总股本1,902,996,143股，公司拟向全体股东每10股派发现金红利0.5元（含税），共计派发现金红利95,149,807.15元（含税）。公司2023年度拟不进行资本公积金转增股本。如在实施权益分派股权登记日前，公司总股份发生变动的，公司拟维持分配总额不变，相应调整每股分配比例。

上述利润分配预案尚需提交公司2023年年度股东大会审议。

第二节 公司基本情况

1 公司简介

公司股票简况				
股票种类	股票上市交易所	股票简称	股票代码	变更前股票简称
A股	上海证券交易所	中闽能源	600163	*ST闽能

联系人和联系方式	董事会秘书	证券事务代表
姓名	纪志国	彭蕾
办公地址	福州市鼓楼区五四路国际大厦12层	福州市鼓楼区五四路国际大厦12层
电话	0591-87868796	0591-87868796
电子信箱	zmzqb@zmny600163.com	zmzqb@zmny600163.com

2 报告期公司主要业务简介

2.1 报告期内公司所处行业情况

(1) 报告期内我国电力行业整体情况

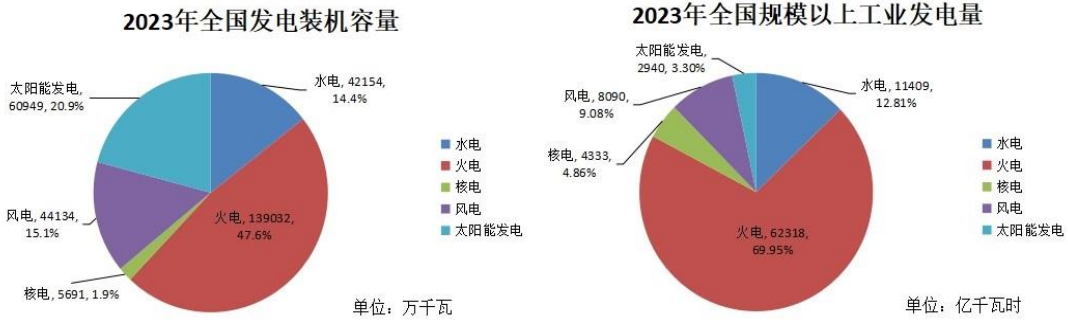
2023年，全国全社会用电量9.22万亿千瓦时，同比增长6.7%，增速比2022年提高3.1个百分点，国民经济回升向好拉动电力消费增速同比提高。

截至2023年底，全国全口径发电装机容量29.2亿千瓦，同比增长13.9%；人均发电装机容量自2014年底历史性突破1千瓦/人后，在2023年首次历史性突破2千瓦/人，达到2.1千瓦/人。非化石能源发电装机容量15.7亿千瓦，占总装机容量比重在2023年首次突破50%，达到53.9%，煤电装机占比首次降至40%以下，电力行业绿色低碳转型趋势持续推进。

(2) 报告期内我国可再生能源行业发展情况

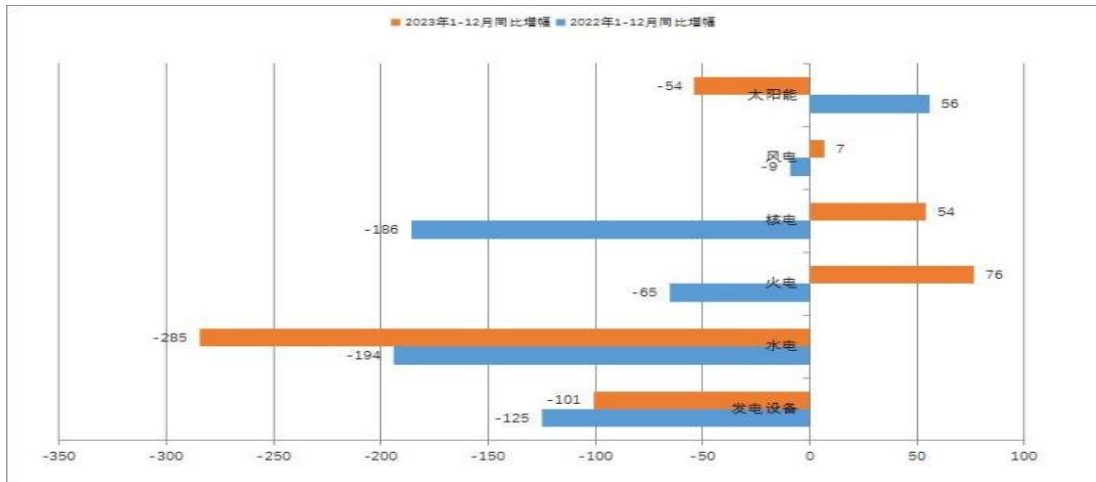
可再生能源装机规模不断实现新突破。2023年，新增并网太阳能发电装机规模超过2亿千瓦，并网风电和太阳能发电总装机规模突破10亿千瓦。2023年，全国新增发电装机容量3.7亿千瓦，同比多投产1.7亿千瓦；其中，新增并网太阳能发电装机容量2.2亿千瓦，同比多投产1.3亿千瓦，占新增发电装机总容量的比重达到58.5%。截至2023年底，全国全口径发电装机容量29.2亿千瓦，其中，并网风电4.4亿千瓦（陆上风电4.0亿千瓦、海上风电3729万千瓦），并网太阳能发电6.1亿千瓦。全国并网风电和太阳能发电合计装机规模从2022年底的7.6亿千瓦，连续突破8亿千瓦、9亿千瓦、10亿千瓦大关，2023年底达到10.5亿千瓦，同比增长38.6%，占总装机容量比重为36.0%，同比提高6.4个百分点。

可再生能源发电量稳步提升。2023年，全国规模以上工业发电量8.91万亿千瓦时，同比增长5.2%，其中，风力发电量8090亿千瓦时，同比增长12.3%；太阳能发电量2940亿千瓦时，同比增长17.2%。



风电发电设备利用小时同比提高。2023年，全国6000千瓦及以上电厂发电设备利用小时3592小时，同比降低101小时。其中，并网风电2225小时，同比提高7小时。并网太阳能发电1286小时，同比降低54小时。

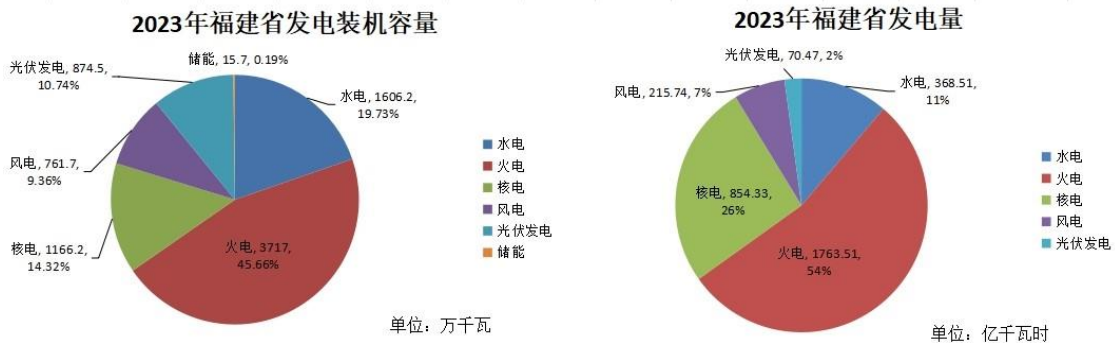
2023年1-12月电源发电设备利用小时数变化数对比（单位：小时）



（3）报告期内福建省电力行业情况

截至 2023 年底，福建省发电装机容量为 8141.38 万千瓦，同比增长 8.1%，比上年底增加 610.39 万千瓦；其中水电装机 1606.24 万千瓦，火电装机 3716.99 万千瓦（其中燃煤装机 3009.51 万千瓦），核电装机 1166.20 万千瓦，其它能源发电装机 1651.95 万千瓦（其中风电装机 761.72 万千瓦、光伏发电装机 874.53 万千瓦、储能装机 15.70 万千瓦）。发电设备平均利用小时为 4182 小时，比上年同期减少 53 小时，其中火电设备利用小时为 4781 小时，比上年同期增加 413 小时；核电设备利用小时为 7575 小时，比上年同期减少 125 小时。

2023 年，全省发电量完成 3272.94 亿千瓦时，比上年同期增长 6.5%，其中水电完成 368.51 亿千瓦时，同比减少 4.8%；火电完成 1763.51 亿千瓦时（其中燃煤发电 1542.62 亿千瓦时），同比增长 11.2%；核电完成 854.33 亿千瓦时，同比增长 2.7%；风电完成 215.74 亿千瓦时，同比减少 6.5%；光伏完成 70.47 亿千瓦时，同比增长 84.7%。



（以上数据来源于 2024 年 1 月 26 日国家能源局网站《国家能源局发布 2023 年全国电力工业统计数据》、2024 年 1 月 30 日中国电力企业联合会发布的《2023-2024 年度全国电力供需形势分析预测报告》、2024 年 1 月 19 日福建省电力行业协会网站《2023 年 12 月福建省电力供需及电网建设情况》以及国家统计局网站的相关数据。）

（4）公司所处的行业地位

公司是福建省境内最早介入风电项目前期工作和开发建设的风电企业之一。公司所投资风电项目的区位优势明显、风能资源丰富，风电项目年发电量在福建省内名列前茅。截至 2023 年底，公司控股运营总装机规模 95.73 万千瓦，其中在福建省内风电装机容量 79.78 万千瓦（陆上风电装机容量 50.18 万千瓦、海上风电装机容量 29.6 万千瓦），占福建省风电装机规模的 10.47%；公司福建省内风电项目发电量 253,291.15 万千瓦时，占福建省风电发电量的 11.74%，继续保持在福建省可再生能源业务领域的较大市场份额和较强竞争力。

2.2 报告期内公司从事的业务情况

（1）主要业务

公司的主要业务为新能源发电项目的投资开发及建设运营，包括风力发电、光伏发电、生物质发电三个板块。截至 2023 年底，公司控股并网装机容量 95.73 万千瓦，其中，风电项目装机容量 90.73 万千瓦（陆上风电装机容量 61.13 万千瓦、海上风电装机容量 29.6 万千瓦），光伏发电项目装机容量 2 万千瓦，生物质发电项目装机容量 3 万千瓦。

（2）经营模式

公司主要通过新能源发电项目的开发、建设、运营等流程，将风能、太阳能、生物质能等新能源进行开发并转换为电力后销售，取得收入。

（3）业绩驱动因素

公司业绩主要来源于风力发电、光伏发电业务，利润主要来源于发电量的增加和其他管理及运行成本的控制，公司业绩主要受装机规模、上网电价、利用小时、风力资源、光照资源、资金成本等因素影响。

报告期内，公司的主要业务、经营模式和主要业绩驱动因素未发生变化。

3 公司主要会计数据和财务指标

3.1 近 3 年的主要会计数据和财务指标

单位：元 币种：人民币

	2023年	2022年		本年比上年 增减(%)	2021年	
		调整后	调整前		调整后	调整前
总资产	11,524,049,083.57	11,655,067,026.54	11,653,776,212.74	-1.12	11,337,912,274.85	11,310,684,080.90
归属于上市公司股东的净资产	6,250,363,292.22	5,755,655,446.73	5,754,381,654.63	8.60	5,025,969,373.74	4,999,385,838.33
营业收入	1,731,811,521.35	1,790,929,602.35	1,790,929,602.35	-3.30	1,559,495,821.42	1,532,634,224.86
归属于上市公司股东的净利润	678,473,538.83	728,837,664.99	729,090,691.84	-6.91	683,046,955.25	656,463,419.84
归属于上市公司股东的扣除非经常性损益的净利润	651,398,061.02	724,776,071.03	725,029,097.88	-10.12	680,920,925.86	654,337,390.45
经营活动产生的现金流量净额	1,029,380,826.69	1,275,700,864.72	1,275,700,864.72	-19.31	801,610,987.27	801,610,987.27
加权平均净资产收益率(%)	11.3022	13.5211	13.5291	减少2.2189个百分点	16.3476	15.7615
基本每股收益(元/股)	0.3565	0.3830	0.3831	-6.92	0.3895	0.3744
稀释每股收益(元/股)	0.3565	0.3830	0.3831	-6.92	0.3737	0.3598

3.2 报告期分季度的主要会计数据

单位：元 币种：人民币

	第一季度 (1-3 月份)	第二季度 (4-6 月份)	第三季度 (7-9 月份)	第四季度 (10-12 月份)
营业收入	554,402,780.27	277,007,622.67	274,019,942.50	626,381,175.91
归属于上市公司股东的净利润	273,333,061.87	53,070,967.03	58,317,647.95	293,751,861.98
归属于上市公司股东的扣除非经常性损益后的净利润	267,567,659.61	46,921,714.46	52,286,815.99	284,621,870.96
经营活动产生的现金流量净额	270,055,826.67	89,111,636.04	261,208,043.77	409,005,320.21

季度数据与已披露定期报告数据差异说明

适用 不适用

4 股东情况

4.1 报告期末及年报披露前一个月末的普通股股东总数、表决权恢复的优先股股东总数和持有特别表决权股份的股东总数及前 10 名股东情况

单位：股

截至报告期末普通股股东总数(户)	56,000
年度报告披露日前上一月末的普通股股东总数(户)	53,464
截至报告期末表决权恢复的优先股股东总数(户)	/
年度报告披露日前上一月末表决权恢复的优先股股东总数(户)	/

前 10 名股东持股情况							
股东名称 (全称)	报告期内 增减	期末持股数量	比例 (%)	持有有限售 条件的股份 数量	质押、标记或冻结 情况		股东 性质
					股份 状态	数量	
福建省投资开发集团有限责任公司	0	1,220,547,834	64.14	748,834,808	无	0	国有法人
云南能投资本投资有限公司	2,964,000	24,117,063	1.27	0	未知		国有法人
国投电力控股股份有限公司	0	21,823,204	1.15	0	未知		国有法人
福建华兴创业投资有限公司	0	18,641,243	0.98	0	无	0	国有法人
福建省铁路投资有限责任公司	0	16,101,977	0.85	0	无	0	国有法人
林春玲	0	6,000,000	0.32	0	未知		境内自然人
福建华兴新兴创业投资有限公司	0	5,325,381	0.28	0	无	0	国有法人
香港中央结算有限公司	4,824,978	4,824,978	0.25	0	未知		未知
李世前	0	3,989,975	0.21	0	未知		境内自然人
方锦锋	3,976,105	3,976,105	0.21	0	未知		境内自然人
上述股东关联关系或一致行动的说明	公司控股股东投资集团和华兴创投、铁路投资、华兴新兴存在关联关系，属于《上市公司收购管理办法》规定的一致行动人；公司控股股东和其他股东不存在任何关联关系，也不属于《上市公司收购管理办法》规定的一致行动人；公司未知其他股东之间是否存在关联关系，也未知其之间是否属于《上市公司收购管理办法》规定的一致行动人。						
表决权恢复的优先股股东及持股数量的说明	/						

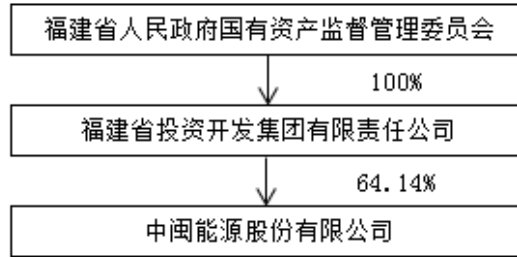
4.2 公司与控股股东之间的产权及控制关系的方框图

√适用 □不适用



4.3 公司与实际控制人之间的产权及控制关系的方框图

√适用 □不适用



4.4 报告期末公司优先股股东总数及前 10 名股东情况

适用 不适用

5 公司债券情况

适用 不适用

第三节 重要事项

1 公司应当根据重要性原则，披露报告期内公司经营情况的重大变化，以及报告期内发生的对公司经营情况有重大影响和预计未来会有重大影响的事项。

2023 年，公司实现营业收入 17.32 亿元，同比减少 3.30%；利润总额 8.62 亿元，同比减少 5.95%；归属于上市公司股东的净利润 6.78 亿元，同比减少 6.91%。

截至 2023 年末，公司控股并网装机容量 95.73 万千瓦，其中：风电 90.73 万千瓦（陆上风电 61.13 万千瓦，海上风电 29.6 万千瓦）、光伏发电 2 万千瓦、生物质热电 3 万千瓦，报告期累计完成上网电量 284,294.74 万千瓦时，同比减少 8.76%。

2 公司年度报告披露后存在退市风险警示或终止上市情形的，应当披露导致退市风险警示或终止上市情形的原因。

适用 不适用