

关于上海嘉麟杰纺织品股份有限公司
会计差错更正专项说明
的鉴证报告

中兴财光华审专字（2024）第 105014 号

您可使用手机“扫一扫”或进入“注册会计师行业统一监管平台（<http://acc.mof.gov.cn>）”进行查验。
此码用于证明该审计报告是否由具有执业许可的会计师事务所出具，
报告编码：京24FJ8V5WMP



目 录

关于上海嘉麟杰纺织品股份有限公司会计差错
更正专项说明的鉴证报告
上海嘉麟杰纺织品股份有限公司会计差错更正
专项说明



关于上海嘉麟杰纺织品股份有限公司 会计差错更正专项说明 的鉴证报告

中兴财光华审专字（2024）第 105014 号

上海嘉麟杰纺织品股份有限公司全体股东：

我们接受委托，对后附的上海嘉麟杰纺织品股份有限公司(以下简称嘉麟杰公司)管理层编制的《上海嘉麟杰纺织品股份有限公司会计差错更正专项说明》（以下简称专项说明）进行专项鉴证。该专项说明中所述嘉麟杰公司会计差错更正事项，涉及 2018 年度合并及公司财务报表、2019 年度合并财务报表、2020 年度合并财务报表、2021 年度合并财务报表、2022 年度合并财务报表。

一、管理层的责任

根据《企业会计准则第 28 号——会计政策、会计估计变更和差错更正》和中国证券监督管理委员会《公开发行证券的公司信息披露编报规则第 19 号——财务信息的更正及相关披露》等相关规定编制专项说明，并保证其内容真实、准确、完整，不存在虚假记载、误导性陈述或者重大遗漏，是嘉麟杰公司管理层的责任。

二、注册会计师的责任

我们的责任是在执行鉴证工作的基础上对专项说明发表鉴证意见。我们按照中国注册会计师审计准则的规定执行了鉴证工作。中国注册会计师审计准则要求我们遵守中国注册会计师职业道德守则，计划和执行鉴证工作，以对专项说明是否不存在重大错报获取合理保证。在鉴证过程中，我们实施了包括检查、重新计算等我们认为必要的鉴证程序，并根据所获取的鉴证证据作出职业判



断。

我们相信，我们获取的鉴证证据是充分、适当的，为发表鉴证意见提供了基础。

三、鉴证结论

我们认为，嘉麟杰公司的专项说明已按照《企业会计准则第 28 号——会计政策、会计估计变更和差错更正》和中国证券监督管理委员会《公开发行证券的公司信息披露编报规则第 19 号——财务信息的更正及相关披露》等相关规定编制，对 2018 年度合并及公司财务报表、2019 年度合并财务报表、2020 年度合并财务报表、2021 年度合并财务报表、2022 年度合并财务报表会计差错的更正情况进行了如实反映。

四、对使用者和使用目的限定

本鉴证报告仅供嘉麟杰公司会计差错更正披露之目的使用，不适用于其他用途。因使用不当造成的后果，与执行本业务的注册会计师和会计师事务所无关。



(此页无正文,仅为盖章签字页)



中国注册会计师：
(项目合伙人)



中国注册会计师：



中国·北京

2024年4月26日



上海嘉麟杰纺织品股份有限公司

关于前期会计差错更正的专项说明

上海嘉麟杰纺织品股份有限公司（以下简称“公司”）于 2024 年 4 月 26 日召开第六届董事会第五次会议，审议通过了《关于前期会计差错更正的议案》。根据《企业会计准则第 28 号——会计政策、会计估计变更和差错更正》和中国证券监督管理委员会《公开发行证券的公司信息披露编报规则第 19 号——财务信息的更正及相关披露》等相关规定，对公司前期会计差错事项进行更正说明，具体情况说明如下。

一、会计差错更正的原因

公司于 2024 年 4 月 16 日收到中国证券监督管理委员会上海监管局出具的《关于对上海嘉麟杰纺织品股份有限公司采取责令改正措施的决定》（沪证监决（2024）145 号）（以下简称“《决定书》”），根据《决定书》第三条，公司未将境外被投资企业适用准则与公司适用准则认定为会计政策差异，未对长期股权投资进行调整，导致 2022 年年报长期股权投资科目累计错报 3,521 万元，占 2022 年经审计净资产总额的比例为 3.38%。

现公司根据国内《企业会计准则第 2 号——长期股权投资》《企业会计准则第 28 号——会计政策、会计估计变更和差错更正》的有关规定，对公司 2018-2022 年度财务报表进行会计差错更正。

二、更正事项对 2018-2022 年度合并及公司财务报表的影响

本次前期会计差错更正影响公司 2018-2022 年度合并资产负债表和 2018 年度母公司资产负债表，不影响 2018-2022 年度合并净利润和母公司净利润，不影响 2018-2022 年度合并现金流量表和母公司现金流量表。

1、对 2018 年 12 月 31 日合并资产负债表、母公司资产负债表的更正情况

(1) 对 2018 年 12 月 31 日合并资产负债表更正情况

受影响的报表项目	2018 年 12 月 31 日		
	更正前金额	更正金额	更正后金额
长期股权投资	224,555,616.14	-11,998,552.81	212,557,063.33
其他综合收益	-31,500,586.66	-11,998,552.81	-43,499,139.47
所有者权益合计	951,854,946.65	-11,998,552.81	939,856,393.84

(2) 对 2018 年 12 月 31 日母公司资产负债表更正情况

受影响的报表项目	2018 年 12 月 31 日		
	更正前金额	更正金额	更正后金额
长期股权投资	274,952,538.23	-11,998,552.81	262,953,985.42
其他综合收益	-25,071,340.31	-11,998,552.81	-37,069,893.12
所有者权益合计	999,267,255.51	-11,998,552.81	987,268,702.70

2、对 2019 年 12 月 31 日合并资产负债表的更正情况

受影响的报表项目	2019 年 12 月 31 日			
	更正前金额	2018 年更正金额	2019 年更正金额	更正后金额
长期股权投资	228,187,268.89	-11,998,552.81	1,554,938.18	217,743,654.26
其他综合收益	-41,854,227.45	-11,998,552.81	1,554,938.18	-52,297,842.08
所有者权益合计	925,012,125.19	-11,998,552.81	1,554,938.18	914,568,510.56

3、对 2020 年 12 月 31 日合并资产负债表的更正情况

受影响的报表项目	2020 年 12 月 31 日			
	更正前金额	2018-2019 年 累计更正金 额	2020 年更正 金额	更正后金额
长期股权投资	182,084,371.27	-10,443,614.63	-15,237,226.82	156,403,529.82
其他综合收益	-37,911,668.03	-10,443,614.63	-15,237,226.82	-63,592,509.48
所有者权益合计	946,849,021.82	-10,443,614.63	-15,237,226.82	921,168,180.37

4、对 2021 年 12 月 31 日合并资产负债表的更正情况

受影响的报表项目	2021 年 12 月 31 日			
	更正前金额	2018-2020 年 累计更正金 额	2021 年更正 金额	更正后金额
长期股权投资	206,992,528.03	-25,680,841.45	-12,597,911.36	168,713,775.22
其他综合收益	-34,276,262.05	-25,680,841.45	-12,597,911.36	-72,555,014.86
所有者权益合计	970,211,028.08	-25,680,841.45	-12,597,911.36	931,932,275.27

5、对 2022 年 12 月 31 日合并资产负债表的更正情况

受影响的报表项目	2022 年 12 月 31 日			
	更正前金额	2018-2021 年 累计更正金 额	2022 年更正 金额	更正后金额
长期股权投资	212,025,044.09	-38,278,752.81	3,078,780.41	176,825,071.69
其他综合收益	-53,761,249.31	-38,278,752.81	3,078,780.41	-88,961,221.71
所有者权益合计	1,042,799,710.21	-38,278,752.81	3,078,780.41	1,007,599,737.81

三、更正后的 2018-2022 年度合并及公司财务报表

(一) 更正后的财务报表

1、更正后的 2018 年合并资产负债表

项目	2018 年 12 月 31 日	2017 年 12 月 31 日
流动资产：		
货币资金	115,969,217.61	524,932,331.14
结算备付金		
拆出资金		
以公允价值计量且其变动计入当期损益的金融资产		
衍生金融资产		
应收票据及应收账款	108,843,715.24	105,104,523.58
其中：应收票据	2,703,202.03	2,971,514.33
应收账款	106,140,513.21	102,133,009.25
预付款项	18,717,579.23	19,286,076.01
应收保费		
应收分保账款		
应收分保合同准备金		
其他应收款	6,504,121.41	5,664,712.29
其中：应收利息	321,266.86	
应收股利	3,077,499.80	1,796,223.02
买入返售金融资产		
存货	263,330,147.48	202,732,037.71
持有待售资产		
一年内到期的非流动资产		
其他流动资产	6,862,741.02	11,055,250.96
流动资产合计	520,227,521.99	868,774,931.69
非流动资产：		
发放贷款和垫款		
可供出售金融资产		
持有至到期投资		
长期应收款		
长期股权投资	212,557,063.33	235,553,959.26
投资性房地产		
固定资产	309,473,630.19	332,570,347.58
在建工程	163,636.36	155,393.16
生产性生物资产		
油气资产		
无形资产		

	10,442,119.60	10,915,483.29
开发支出		
商誉		
长期待摊费用		3,814,816.61
递延所得税资产	43,104,973.13	24,085,934.39
其他非流动资产	3,273,115.00	3,104,297.30
非流动资产合计	579,014,537.61	610,200,231.59
资产总计	1,099,242,059.60	1,478,975,163.28
流动负债：		
短期借款		
向中央银行借款		
吸收存款及同业存放		
拆入资金		
以公允价值计量且其变动计入当期损益的金融负债		
衍生金融负债		
应付票据及应付账款	102,232,534.31	90,942,175.97
预收款项	1,677,663.90	4,129,850.20
卖出回购金融资产款		
应付手续费及佣金		
应付职工薪酬	17,427,524.23	3,683,241.46
应交税费	6,621,272.11	9,143,075.86
其他应付款	14,906,152.21	157,387,192.98
其中：应付利息		13,479,018.75
应付股利		
应付分保账款		
保险合同准备金		
代理买卖证券款		
代理承销证券款		
持有待售负债		
一年内到期的非流动负债		
其他流动负债		
流动负债合计	142,865,146.76	265,285,536.47
非流动负债：		
长期借款	1,630,136.50	542,059.80
应付债券		239,627,000.00
其中：优先股		
永续债		
长期应付款		
长期应付职工薪酬		
预计负债		

递延收益	14,890,382.50	16,272,277.50
递延所得税负债		
其他非流动负债		
非流动负债合计	16,520,519.00	256,441,337.30
负债合计	159,385,665.76	521,726,873.77
所有者权益：		
股本	832,000,000.00	832,000,000.00
其他权益工具		
其中：优先股		
永续债		
资本公积	2,014,627.58	2,014,627.58
减：库存股		
其他综合收益	-43,499,139.47	-8,029,692.01
专项储备		
盈余公积	48,001,953.79	48,001,953.79
一般风险准备		
未分配利润	98,890,040.55	81,311,368.90
归属于母公司所有者权益合计	937,407,482.45	955,298,258.26
少数股东权益	2,448,911.39	1,950,031.25
所有者权益合计	939,856,393.84	957,248,289.51
负债和所有者权益总计	1,099,242,059.60	1,478,975,163.28

2、更正后的 2018 年母公司资产负债表

项目	2018 年 12 月 31 日	2017 年 12 月 31 日
流动资产：		
货币资金	85,727,045.45	505,258,554.23
以公允价值计量且其变动计入当期损益的金融资产		
衍生金融资产		
应收票据及应收账款	130,517,660.97	109,656,420.72
其中：应收票据		
应收账款	130,517,660.97	109,656,420.72
预付款项	13,726,310.62	17,032,061.32
其他应收款	16,633,777.81	21,782,530.46
其中：应收利息	309,771.00	
应收股利	3,077,499.80	1,796,223.02
存货	231,649,309.65	183,061,066.35
持有待售资产		
一年内到期的非流动资产		
其他流动资产	5,773,035.94	10,939,399.68

流动资产合计	484,027,140.44	847,730,032.76
非流动资产：		
可供出售金融资产		
持有至到期投资		
长期应收款		
长期股权投资	262,953,985.42	280,950,881.35
投资性房地产		
固定资产	304,994,108.23	328,667,857.81
在建工程	163,636.36	155,393.16
生产性生物资产		
油气资产		
无形资产	10,096,395.91	10,376,750.71
开发支出		
商誉		
长期待摊费用		3,814,816.61
递延所得税资产	48,846,585.22	26,703,332.95
其他非流动资产	2,328,115.00	3,064,297.30
非流动资产合计	629,382,826.14	653,733,329.89
资产总计	1,113,409,966.58	1,501,463,362.65
流动负债：		
短期借款		
以公允价值计量且其变动计入当期损益的金融负债		
衍生金融负债		
应付票据及应付账款	92,414,898.53	87,109,784.87
预收款项	1,677,663.90	4,129,850.20
应付职工薪酬	9,807,959.69	1,202,501.68
应交税费	531,531.61	516,537.15
其他应付款	6,818,827.65	154,787,342.42
其中：应付利息		
应付股利		
持有待售负债		
一年内到期的非流动负债		
其他流动负债		
流动负债合计	111,250,881.38	247,746,016.32
非流动负债：		
长期借款		
应付债券		239,627,000.00
其中：优先股		
永续债		
长期应付款		

长期应付职工薪酬		
预计负债		
递延收益	14,890,382.50	16,272,277.50
递延所得税负债		
其他非流动负债		
非流动负债合计	14,890,382.50	255,899,277.50
负债合计	126,141,263.88	503,645,293.82
所有者权益：		
股本	832,000,000.00	832,000,000.00
其他权益工具		
其中：优先股		
永续债		
资本公积	3,073,463.00	3,073,463.00
减：库存股		
其他综合收益	-37,069,893.12	656,553.94
专项储备		
盈余公积	48,001,953.79	48,001,953.79
未分配利润	141,263,179.03	114,086,098.10
所有者权益合计	987,268,702.70	997,818,068.83
负债和所有者权益总计	1,113,409,966.58	1,501,463,362.65

3、更正后的 2019 年合并资产负债表

项目	2019 年 12 月 31 日	2018 年 12 月 31 日
流动资产：		
货币资金	63,799,731.43	115,969,217.61
结算备付金		
拆出资金		
交易性金融资产		
以公允价值计量且其变动计入当期损益的金融资产		
衍生金融资产		
应收票据	2,005,165.50	2,703,202.03
应收账款	221,696,558.46	106,140,513.21
应收款项融资		
预付款项	29,413,362.59	18,717,579.23
应收保费		
应收分保账款		
应收分保合同准备金		
其他应收款	9,816,993.12	6,504,121.41
其中：应收利息		321,266.86

应收股利	4,252,973.96	3,077,499.80
买入返售金融资产		
存货	214,493,068.70	263,330,147.48
合同资产		
持有待售资产		
一年内到期的非流动资产		
其他流动资产	18,868,183.82	6,862,741.02
流动资产合计	560,093,063.62	520,227,521.99
非流动资产：		
发放贷款和垫款		
债权投资		
可供出售金融资产		
其他债权投资		
持有至到期投资		
长期应收款		
长期股权投资	217,743,654.26	212,557,063.33
其他权益工具投资		
其他非流动金融资产		
投资性房地产		
固定资产	286,524,846.86	309,473,630.19
在建工程		163,636.36
生产性生物资产		
油气资产		
使用权资产		
无形资产	10,833,645.28	10,442,119.60
开发支出		
商誉		
长期待摊费用	1,305,902.76	
递延所得税资产	4,067,700.49	43,104,973.13
其他非流动资产	9,334,201.60	3,273,115.00
非流动资产合计	529,809,951.25	579,014,537.61
资产总计	1,089,903,014.87	1,099,242,059.60
流动负债：		
短期借款	40,057,444.44	
向中央银行借款		
拆入资金		
交易性金融负债		
以公允价值计量且其变动计入当期损益的金融负债		
衍生金融负债		
应付票据		

应付账款	77,123,641.07	102,232,534.31
预收款项	8,534,768.02	1,677,663.90
合同负债		
卖出回购金融资产款		
吸收存款及同业存放		
代理买卖证券款		
代理承销证券款		
应付职工薪酬	18,075,862.58	17,427,524.23
应交税费	8,626,736.24	6,621,272.11
其他应付款	6,725,795.06	14,906,152.21
其中：应付利息		
应付股利		
应付手续费及佣金		
应付分保账款		
持有待售负债		
一年内到期的非流动负债		
其他流动负债		
流动负债合计	159,144,247.41	142,865,146.76
非流动负债：		
保险合同准备金		
长期借款	2,872,256.90	1,630,136.50
应付债券		
其中：优先股		
永续债		
租赁负债		
长期应付款		
长期应付职工薪酬		
预计负债		
递延收益	13,318,000.00	14,890,382.50
递延所得税负债		
其他非流动负债		
非流动负债合计	16,190,256.90	16,520,519.00
负债合计	175,334,504.31	159,385,665.76
所有者权益：		
股本	832,000,000.00	832,000,000.00
其他权益工具		
其中：优先股		
永续债		
资本公积	2,014,627.58	2,014,627.58
减：库存股		
其他综合收益	-52,297,842.08	-43,499,139.47

专项储备		
盈余公积	48,001,953.79	48,001,953.79
一般风险准备		
未分配利润	81,549,115.07	98,890,040.55
归属于母公司所有者权益合计	911,267,854.36	937,407,482.45
少数股东权益	3,300,656.20	2,448,911.39
所有者权益合计	914,568,510.56	939,856,393.84
负债和所有者权益总计	1,089,903,014.87	1,099,242,059.60

4、更正后的 2020 年合并资产负债表

项目	2020 年 12 月 31 日	2019 年 12 月 31 日
流动资产：		
货币资金	278,967,887.96	63,799,731.43
结算备付金		
拆出资金		
交易性金融资产	71,058,671.23	
衍生金融资产		
应收票据	1,255,782.10	2,005,165.50
应收账款	188,079,260.82	221,696,558.46
应收款项融资		
预付款项	22,291,654.58	29,413,362.59
应收保费		
应收分保账款		
应收分保合同准备金		
其他应收款	10,433,140.33	9,816,993.12
其中：应收利息		
应收股利	2,319,880.09	4,252,973.96
买入返售金融资产		
存货	183,913,470.31	214,493,068.70
合同资产		
持有待售资产		
一年内到期的非流动资产		
其他流动资产	15,377,118.80	18,868,183.82
流动资产合计	771,376,986.13	560,093,063.62
非流动资产：		
发放贷款和垫款		
债权投资		
其他债权投资		
长期应收款		

长期股权投资	156,403,529.82	217,743,654.26
其他权益工具投资		
其他非流动金融资产		
投资性房地产		
固定资产	269,620,190.25	286,524,846.86
在建工程	707,547.15	
生产性生物资产		
油气资产		
使用权资产		
无形资产	10,326,555.12	10,833,645.28
开发支出		
商誉		
长期待摊费用	4,366,089.43	1,305,902.76
递延所得税资产	3,730,109.25	4,067,700.49
其他非流动资产	10,081,191.20	9,334,201.60
非流动资产合计	455,638,212.22	529,809,951.25
资产总计	1,227,015,198.35	1,089,903,014.87
流动负债：		
短期借款	82,895,515.30	40,057,444.44
向中央银行借款		
拆入资金		
交易性金融负债		
衍生金融负债		
应付票据	45,000,000.00	
应付账款	98,024,016.80	77,123,641.07
预收款项		8,534,768.02
合同负债	4,196,434.65	
卖出回购金融资产款		
吸收存款及同业存放		
代理买卖证券款		
代理承销证券款		
应付职工薪酬	24,165,168.22	18,075,862.58
应交税费	10,155,179.88	8,626,736.24
其他应付款	4,201,632.42	6,725,795.06
其中：应付利息		
应付股利		
应付手续费及佣金		
应付分保账款		
持有待售负债		
一年内到期的非流动负债	448,593.60	
其他流动负债	33,587.72	

流动负债合计	269,120,128.59	159,144,247.41
非流动负债：		
保险合同准备金		
长期借款	19,614,688.80	2,872,256.90
应付债券		
其中：优先股		
永续债		
租赁负债		
长期应付款		
长期应付职工薪酬		
预计负债	403,000.00	
递延收益	16,550,399.91	13,318,000.00
递延所得税负债	158,800.68	
其他非流动负债		
非流动负债合计	36,726,889.39	16,190,256.90
负债合计	305,847,017.98	175,334,504.31
所有者权益：		
股本	832,000,000.00	832,000,000.00
其他权益工具		
其中：优先股		
永续债		
资本公积	1,965,785.45	2,014,627.58
减：库存股		
其他综合收益	-63,592,509.48	-52,297,842.08
专项储备		
盈余公积	48,001,953.79	48,001,953.79
一般风险准备		
未分配利润	98,224,962.69	81,549,115.07
归属于母公司所有者权益合计	916,600,192.45	911,267,854.36
少数股东权益	4,567,987.92	3,300,656.20
所有者权益合计	921,168,180.37	914,568,510.56
负债和所有者权益总计	1,227,015,198.35	1,089,903,014.87

5、更正后的 2021 年合并资产负债表

项目	2021 年 12 月 31 日	2020 年 12 月 31 日
流动资产：		
货币资金	209,937,054.17	278,967,887.96
结算备付金		
拆出资金		

交易性金融资产	618,000.00	71,058,671.23
衍生金融资产		
应收票据	1,082,639.76	1,255,782.10
应收账款	173,088,988.76	188,079,260.82
应收款项融资		
预付款项	19,124,775.77	22,291,654.58
应收保费		
应收分保账款		
应收分保合同准备金		
其他应收款	4,328,449.64	10,433,140.33
其中：应收利息		
应收股利	2,614,864.13	2,319,880.09
买入返售金融资产		
存货	298,950,931.19	183,913,470.31
合同资产	163,000.00	
持有待售资产		
一年内到期的非流动资产		
其他流动资产	16,631,492.41	15,377,118.80
流动资产合计	723,925,331.70	771,376,986.13
非流动资产：		
发放贷款和垫款		
债权投资		
其他债权投资		
长期应收款		
长期股权投资	168,713,775.22	156,403,529.82
其他权益工具投资		
其他非流动金融资产		
投资性房地产		
固定资产	265,635,441.63	269,620,190.25
在建工程	1,941,306.54	707,547.15
生产性生物资产		
油气资产		
使用权资产	928,741.10	
无形资产	9,737,177.61	10,326,555.12
开发支出		
商誉		
长期待摊费用	3,343,739.78	4,366,089.43
递延所得税资产	3,470,908.72	3,730,109.25
其他非流动资产	10,516,688.72	10,484,191.20
非流动资产合计	464,287,779.32	455,638,212.22
资产总计	1,188,213,111.02	1,227,015,198.35

流动负债：		
短期借款	74,096,769.44	82,895,515.30
向中央银行借款		
拆入资金		
交易性金融负债		
衍生金融负债		
应付票据	10,000,000.00	45,000,000.00
应付账款	94,187,732.94	98,024,016.80
预收款项		
合同负债	11,073,673.99	4,196,434.65
卖出回购金融资产款		
吸收存款及同业存放		
代理买卖证券款		
代理承销证券款		
应付职工薪酬	23,548,089.02	24,165,168.22
应交税费	4,977,369.71	10,155,179.88
其他应付款	3,307,673.10	4,201,632.42
其中：应付利息		
应付股利		
应付手续费及佣金		
应付分保账款		
持有待售负债		
一年内到期的非流动负债	1,326,701.85	448,593.60
其他流动负债	704,661.45	33,587.72
流动负债合计	223,222,671.50	269,120,128.59
非流动负债：		
保险合同准备金		
长期借款	17,505,292.00	19,614,688.80
应付债券		
其中：优先股		
永续债		
租赁负债		
长期应付款		
长期应付职工薪酬		
预计负债	182,950.00	403,000.00
递延收益	15,277,222.25	16,550,399.91
递延所得税负债	92,700.00	158,800.68
其他非流动负债		
非流动负债合计	33,058,164.25	36,726,889.39
负债合计	256,280,835.75	305,847,017.98
所有者权益：		

股本	832,000,000.00	832,000,000.00
其他权益工具		
其中：优先股		
永续债		
资本公积	1,965,785.45	1,965,785.45
减：库存股		
其他综合收益	-72,555,014.86	-63,592,509.48
专项储备		
盈余公积	48,001,953.79	48,001,953.79
一般风险准备		
未分配利润	117,910,742.66	98,224,962.69
归属于母公司所有者权益合计	927,323,467.04	916,600,192.45
少数股东权益	4,608,808.23	4,567,987.92
所有者权益合计	931,932,275.27	921,168,180.37
负债和所有者权益总计	1,188,213,111.02	1,227,015,198.35

6、更正后的 2022 年合并资产负债表

项目	2022 年 12 月 31 日	2022 年 1 月 1 日
流动资产：		
货币资金	294,148,797.99	209,937,054.17
结算备付金		
拆出资金		
交易性金融资产		618,000.00
衍生金融资产		
应收票据	487,458.02	1,082,639.76
应收账款	175,369,692.33	173,088,988.76
应收款项融资		
预付款项	42,867,560.87	19,124,775.77
应收保费		
应收分保账款		
应收分保合同准备金		
其他应收款	14,107,583.12	4,328,449.64
其中：应收利息		
应收股利	2,091,207.06	2,614,864.13
买入返售金融资产		
存货	256,472,774.10	298,950,931.19
合同资产	11,000.00	163,000.00
持有待售资产		
一年内到期的非流动资产		

其他流动资产	1,704,599.25	16,631,492.41
流动资产合计	785,169,465.68	723,925,331.70
非流动资产：		
发放贷款和垫款		
债权投资		
其他债权投资		
长期应收款		
长期股权投资	176,825,071.69	168,713,775.22
其他权益工具投资		
其他非流动金融资产		
投资性房地产		
固定资产	264,994,833.09	265,635,441.63
在建工程	4,263,665.38	1,941,306.54
生产性生物资产		
油气资产		
使用权资产	4,967,311.00	928,741.10
无形资产	10,306,374.59	9,737,177.61
开发支出		
商誉		
长期待摊费用	4,940,985.65	3,343,739.78
递延所得税资产	3,863,496.39	3,470,908.72
其他非流动资产	7,369,770.25	10,516,688.72
非流动资产合计	477,531,508.04	464,287,779.32
资产总计	1,262,700,973.72	1,188,213,111.02
流动负债：		
短期借款	54,067,588.89	74,096,769.44
向中央银行借款		
拆入资金		
交易性金融负债		
衍生金融负债		
应付票据	17,000,000.00	10,000,000.00
应付账款	68,847,242.13	94,187,732.94
预收款项		
合同负债	22,426,316.39	11,073,673.99
卖出回购金融资产款		
吸收存款及同业存放		
代理买卖证券款		
代理承销证券款		
应付职工薪酬	41,372,497.51	23,548,089.02
应交税费	9,468,959.32	4,977,369.71
其他应付款	4,685,765.78	3,307,673.10

其中：应付利息		
应付股利		
应付手续费及佣金		
应付分保账款		
持有待售负债		
一年内到期的非流动负债	1,963,844.46	1,326,701.85
其他流动负债	2,802,514.58	704,661.45
流动负债合计	222,634,729.06	223,222,671.50
非流动负债：		
保险合同准备金		
长期借款	12,851,624.00	17,505,292.00
应付债券		
其中：优先股		
永续债		
租赁负债	2,898,842.95	
长期应付款		
长期应付职工薪酬		
预计负债		182,950.00
递延收益	14,076,483.45	15,277,222.25
递延所得税负债	2,639,556.45	92,700.00
其他非流动负债		
非流动负债合计	32,466,506.85	33,058,164.25
负债合计	255,101,235.91	256,280,835.75
所有者权益：		
股本	832,000,000.00	832,000,000.00
其他权益工具		
其中：优先股		
永续债		
资本公积	1,965,785.45	1,965,785.45
减：库存股		
其他综合收益	-88,961,221.71	-72,555,014.86
专项储备		
盈余公积	48,001,953.79	48,001,953.79
一般风险准备		
未分配利润	211,072,992.56	117,910,742.66
归属于母公司所有者权益合计	1,004,079,510.09	927,323,467.04
少数股东权益	3,520,227.72	4,608,808.23
所有者权益合计	1,007,599,737.81	931,932,275.27
负债和所有者权益总计	1,262,700,973.72	1,188,213,111.02

(二) 与更正事项相关的财务报表附注

1、与更正事项相关的 2018 年合并财务报表附注

(1) 长期股权投资

被投资单位	期初余额	本期增减变动							期末余额	减值准备 期末余额
		追加投资	减少投资	权益法下确认的投资损益	其他综合收益调整	其他权益变动	宣告发放现金股利或利润	计提减值准备		
一、合营企业										
二、联营企业										
普澜特复合面料（上海）有限公司	5,824,855.12			-805,271.40	227,926.43					5,247,510.15
Masood Textile Mills Limited	229,729,104.14			16,816,099.31	-37,954,373.49		1,281,276.78			207,309,553.18
小计	235,553,959.26			16,010,827.91	-37,726,447.06		1,281,276.78			212,557,063.33
合计	235,553,959.26			16,010,827.91	-37,726,447.06		1,281,276.78			212,557,063.33

(2) 其他综合收益

项目	期初余额	本期发生额					期末余额
		本期所得税前发生额	减：前期计入其他综合收益当期转入损益	减：所得税费用	税后归属于母公司	税后归属于少数股东	
一、不能重分类进损益的其他综合收益							
二、将重分类进损益的其他综合收益	-8,029,692.01	-35,173,641.87			-35,469,447.46	295,805.59	-43,499,139.47
其中：权益法下可转损益的其他综合收益	656,553.94	-37,726,447.06			-37,726,447.06		-37,069,893.12
外币财务报表折算差额	-8,686,245.95	2,552,805.19			2,256,999.60	295,805.59	-6,429,246.35
其他综合收益合计	-8,029,692.01	-35,173,641.87			-35,469,447.46	295,805.59	-43,499,139.47

2、与更正事项相关的 2018 年母公司财务报表附注

长期股权投资

(1) 长期股权投资明细

项目	期末余额			期初余额		
	账面余额	减值准备	账面价值	账面余额	减值准备	账面价值
对子公司投资	67,396,922.09	17,000,000.00	50,396,922.09	62,396,922.09	17,000,000.00	45,396,922.09
对联营、合营企业投资	212,557,063.33		212,557,063.33	235,553,959.26		235,553,959.26
合计	279,953,985.42	17,000,000.00	262,953,985.42	297,950,881.35	17,000,000.00	280,950,881.35

(2) 对联营、合营企业投资

投资单位	期初余额	本期增减变动							期末余额	减值准备 期末余额	
		追加投资	减少投资	权益法下确认的投资损益	其他综合收益调整	其他权益变动	宣告发放现金股利或利润	计提减值准备			其他
一、合营企业											
二、联营企业											
普澜特复合面料（上海）有限公司	5,824,855.12			-805,271.40	227,926.43					5,247,510.15	
Masood Textile Mills Limited	229,729,104.14			16,816,099.31	-37,954,373.49		1,281,276.78			207,309,553.18	
小计	235,553,959.26			16,010,827.91	-37,726,447.06		1,281,276.78			212,557,063.33	
合计	235,553,959.26			16,010,827.91	-37,726,447.06		1,281,276.78			212,557,063.33	

3、与更正事项相关的 2019 年合并财务报表附注

(1) 长期股权投资

被投资单位	期初余额(账面价值)	本期增减变动							期末余额(账面价值)	减值准备 期末余额	
		追加投资	减少投资	权益法下确认的投资损益	其他综合收益调整	其他权益变动	宣告发放现金股利或利润	计提减值准备			其他
一、合营企业											
二、联营企业											
普澜特复合面料(上海)有限公司	5,247,510.15			291,111.86	91,211.08					5,629,833.09	
Masood Textile Mills Limited	207,309,553.18			16,018,386.60	-10,038,644.45		1,175,474.16			212,113,821.17	

小计	212,557,063.33		16,309,498.46	-9,947,433.37	1,175,474.16		217,743,654.26
合计	212,557,063.33		16,309,498.46	-9,947,433.37	1,175,474.16		217,743,654.26

(2) 其他综合收益

项目	期初余额	本期发生额						期末余额
		本期所得税前发生额	减：前期计入其他综合收益当期转入损益	减：前期计入其他综合收益当期转入留存收益	减：所得税费用	税后归属于母公司	税后归属于少数股东	
一、不能重分类进损益的其他综合收益								
二、将重分类进损益的其他综合收益	-43,499,139.47	-8,630,350.76				-8,798,702.61	168,351.85	-52,297,842.08
其中：权益法下可转损益的其他综合收益	-37,069,893.12	-9,947,433.37				-9,947,433.37		-47,017,326.49
外币财务报表折算差额	-6,429,246.35	1,317,082.61				1,148,730.76	168,351.85	-5,280,515.59
其他综合收益合计	-43,499,139.47	-8,630,350.76				-8,798,702.61	168,351.85	-52,297,842.08

4、与更正事项相关的 2020 年合并财务报表附注

(1) 长期股权投资

被投资单位	期初余额(账面价值)	本期增减变动								期末余额(账面价值)	减值准备期末余额	
		追加投资	减少投资	权益法下确认的投资损益	其他综合收益调整	其他权益变动	宣告发放现金股利或利润	计提减值准备	其他			
一、合营企业												
二、联营企业												
普澜特复合面料(上海)有限公司	5,629,833.09			-745,961.20	2,338,459.44						7,222,331.33	
Masood Textile Mills Limited	212,113,821.17			-52,784,626.57	-9,624,339.04		523,657.07				149,181,198.49	
小计	217,743,654.26			-53,530,587.77	-7,285,879.60		523,657.07				156,403,529.82	
合计	217,743,654.26			-53,530,587.77	-7,285,879.60		523,657.07				156,403,529.82	

(2) 其他综合收益

项目	期初余额	本期发生额						期末余额
		本期所得税前发生额	减：前期计入其他综合收益当期转入损益	减：前期计入其他综合收益当期转入留存收益	减：所得税费用	税后归属于母公司	税后归属于少数股东	
一、不能重分类进行损益的其他综合收益								
二、将重分类进损益的其他综合收益	-52,297,842.08	-11,747,726.44				-11,294,667.40	-453,059.04	-63,592,509.48
其中：权益法下可转损益的其他综合收益	-47,017,326.49	-7,285,879.60				-7,285,879.60		-54,303,206.09
外币财务报表折算差额	-5,280,515.59	-4,461,846.84				-4,008,787.80	-453,059.04	-9,289,303.39
其他综合收益合计	-52,297,842.08	-11,747,726.44				-11,294,667.40	-453,059.04	-63,592,509.48

5、与更正事项相关的 2021 年合并财务报表附注

(1) 长期股权投资

被投资单位	期初余额(账面价值)	本期增减变动							期末余额(账面价值)	减值准备	期末余额	
		追加投资	减少投资	权益法下确认的投资损益	其他综合收益调整	其他权益变动	宣告发放现金股利或利润	计提减值准备				其他
一、合营企业												
二、联营企业												
普澜特复合面料(上海)有限公司	7,222,331.33			3,865,555.94							11,087,887.27	
Masood Textile Mills Limited	149,181,198.49			18,588,291.84	-9,848,618.34		294,984.04				157,625,887.95	
小计	156,403,529.82			22,453,847.78	-9,848,618.34		294,984.04				168,713,775.22	
合计	156,403,529.82			22,453,847.78	-9,848,618.34		294,984.04				168,713,775.22	

(2) 其他综合收益

项目	期初余额	本期发生额					期末余额
		本期所得税前发生额	减：前期计入其他综合收益当期转入损益	减：前期计入其他综合收益当期转入留存收益	减：所得税费用	税后归属于母公司	
一、不能重分类进损益的其他综合收益							
二、将重分类进损益的其他综合收益	-63,592,509.48	-9,481,437.81				-8,962,505.38	-518,932.43
其中：权益法下可转损益的其他综合收益	-54,303,206.09	-9,848,618.34				-9,848,618.34	
外币财务报表折算差额	-9,289,303.39	367,180.53				886,112.96	-518,932.43
其他综合收益合计	-63,592,509.48	-9,481,437.81				-8,962,505.38	-518,932.43

6、与更正事项相关的 2022 年合并财务报表附注

(1) 长期股权投资

被投资单位	期初余额（账面价值）	本期增减变动							期末余额（账面价值）	减值准备期末余额
		追加投资	减少投资	权益法下确认的投资损益	其他综合收益调整	其他权益变动	宣告发放现金股利或利润	计提减值准备		
一、合营企业										
二、联营企业										
普澜特复合面料(上海)有限公司	11,087,887.27			841,992.30						11,929,879.57
Masood Textile Mills Limited	157,625,887.95			20,209,728.19	-12,940,424.02					164,895,192.12
小计	168,713,775.22			21,051,720.49	-12,940,424.02					176,825,071.69
合计	168,713,775.22			21,051,720.49	-12,940,424.02					176,825,071.69

(2) 其他综合收益

项目	期初余额	本期发生额					期末余额	
		本期所得税前发生额	减：前期计入其他综合收益当期转入损益	减：前期计入其他综合收益当期转入留存收益	减：所得税费用	税后归属于母公司		税后归属于少数股东
一、不能重分类进损益的其他综合收益								
二、将重分类进损益的其他综合收益	-72,555,014.86	-16,871,952.99				-16,406,206.85	-465,746.14	-88,961,221.71
其中：权益法下可转损益的其他综合收益	-64,151,824.43	-12,940,424.02				-12,940,424.02		-77,092,248.45
外币财务报表折算差额	-8,403,190.43	-3,931,528.97				-3,465,782.83	-465,746.14	-11,868,973.26
其他综合收益合计	-72,555,014.86	-16,871,952.99				-16,406,206.85	-465,746.14	-88,961,221.71

四、提示说明

为了更好地理解公司上述会计差错更正事项，本专项说明应当与已公告的2018-2022年度合并及公司财务报表一并阅读。

上海嘉麟杰纺织品股份有限公司


2024年4月26日



证书序号: 0000187

说明

- 1、《会计师事务所执业证书》是证明持有人经财政部门依法审批，准予执行注册会计师法定业务的凭证。
- 2、《会计师事务所执业证书》记载事项发生变动的，应当向财政部门申请换发。
- 3、《会计师事务所执业证书》不得伪造、涂改、出租、出借、转让。
- 4、会计师事务所终止或执业许可注销的，应当向财政部门交回《会计师事务所执业证书》。




发证机关:



二〇一四年四月四日

中华人民共和国财政部制



会计师事务所 执业证书

中兴财光华会计师事务所（特殊普通合伙）

名称:

首席合伙人: 姚康春

主任会计师:

经营场所: 北京西城区阜成门外大街2号22层A24

组织形式: 特殊普通合伙

执业证书编号: 11010205

批准执业文号: 京财会许可[2014]0031号

批准执业日期: 2014年03月28日



首页

机构概况

新闻发布

政务信息

办事服务

互动交流

统计信息

专题专栏

当前位置: 首页 > 政务信息 > 政府信息公开 > 主动公开目录 > 按主题查看 > 证券服务机构监管 > 审计与评估机构

索引号	bm56000001/2022-00004038	分类	审计与评估机构监管对象
发布机构		发文日期	2022年04月12日
名称	从事证券服务业务会计师事务所名录 (截至2022.3.31)		
文号		主题词	

从事证券服务业务会计师事务所名录 (截至2022.3.31)

从事证券服务业务会计师事务所名录 (截至2022.3.31)

从事证券服务业务会计师事务所名录

序号	会计师事务所名称	通讯地址	联系电话
86	中兴财光华会计师事务所(特殊普通合伙)	北京市西城区阜成门外大街2号22层A24	0311-85927137
87	中兴华会计师事务所(特殊普通合伙)	北京市西城区阜外大街1号东塔楼15层	010-51423818
88	中证天通会计师事务所(特殊普通合伙)	北京市海淀区西直门北大街甲43号1号楼13层1316-1326	010-62212990



姓名: 孟庆光
Full name: _____
性别: 女
Sex: _____
出生日期: 1981-10-01
Date of birth: _____
工作单位: 中兴财光华会计师事务所有限责任公司
Working unit: _____
身份证号码: 130303619811001200X
ID card number: _____



姓名: 孟庆光
证书编号: 130000010054

证书编号: 130000010054
No. of Certificate: _____
批准注册协会: 河北省注册会计师协会
Authorized Institute of CPAs: _____
发证日期: 2010年12月2日
Date of issuance: _____

年度检验登记
Annual Renewal Registration

本证书经检验合格, 继续有效一年。
This certificate is valid for another year after this renewal.



2017
This certificate is valid for another year after this renewal.



年度检验登记
Annual Renewal Registration

本证书经检验合格, 继续有效一年。
This certificate is valid for another year after this renewal.



注册会计师工作单位变更事项登记
Registration of the Change of Working Unit by a CPA

同意转出
Agree the holder to be transferred from

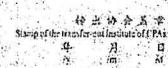


同意转入
Agree the holder to be transferred to




注册会计师工作单位变更事项登记
Registration of the Change of Working Unit by a CPA

同意转出
Agree the holder to be transferred from



同意转入
Agree the holder to be transferred to





姓名: 陈延习
 Full name: 陈延习
 性别: 男
 Sex: 男
 出生日期: 1992-08-07
 Date of birth: 1992-08-07
 工作单位: 中兴财光华会计师事务所
 Working unit: 中兴财光华会计师事务所
 身份证号码: 130632199208076552
 Identity card No.: 130632199208076552



与原件一致



陈明 110102050402

年度检验登记
Annual Renewal Registration

本证书经检验合格，继续有效一年。
This certificate is valid for another year after this renewal.

证书编号: 110102050402
No. of Certificate

批准注册协会: 河北省注册会计师协会
Authorized Institute of CPAs

发证日期: 2022 年 03 月 04 日
Date of Issuance

年 月 日
/y /m /d