

安徽凤凰滤清器股份有限公司

审计报告

天职业字[2024]29125号

目 录

审计报告	1
2023 年度财务报表	6
2023 年度财务报表附注	18



安徽凤凰滤清器股份有限公司全体股东：

一、 审计意见

我们审计了安徽凤凰滤清器股份有限公司（以下简称“凤凰公司”或“公司”）财务报表，包括2023年12月31日的合并及母公司资产负债表，2023年度的合并及母公司利润表、合并及母公司现金流量表、合并及母公司股东权益变动表，以及财务报表附注。

我们认为，后附的财务报表在所有重大方面按照企业会计准则的规定编制，公允反映了凤凰公司2023年12月31日的合并及母公司财务状况以及2023年度的合并及母公司经营成果和现金流量。

二、 形成审计意见的基础

我们按照中国注册会计师审计准则的规定执行了审计工作。审计报告的“注册会计师对财务报表审计的责任”部分进一步阐述了我们在这些准则下的责任。按照中国注册会计师职业道德守则，我们独立于凤凰公司，并履行了职业道德方面的其他责任。我们相信，我们获取的审计证据是充分、适当的，为发表审计意见提供了基础。

三、 关键审计事项

关键审计事项是我们根据职业判断，认为对本期财务报表审计最为重要的事项。这些事项的应对以对财务报表整体进行审计并形成审计意见为背景，我们不对这些事项单独发表意见。



关键审计事项	该事项在审计中是如何应对的
<p>外销收入的确认</p> <p>凤凰公司主要从事汽车滤清器的生产与销售，2023年度共计实现营业收入40,374.92万元，其中外销收入20,284.41万元，占营业收入的50.24%。外销收入主要在货物发出并在取得提单时确认收入，具体收入确认政策索引至附注三、（二十九）收入和附注六、（三十二）收入。</p> <p>由于凤凰公司的外销收入占比较高，且对境外收入真实性的审计难度较大，因此我们将境外收入的确认识别为关键审计事项。</p>	<p>审计过程中，我们实施的审计程序主要包括：</p> <p>1) 了解、评价管理层与外销收入确认相关内部控制的设计合理性，并测试了关键控制执行的有效性；</p> <p>2) 获取、评价并检查了凤凰公司与外销收入确认相关的会计政策，并与同行业公司收入确认政策对比分析，判断公司外销收入确认政策的适当性；</p> <p>3) 实施分析程序，分别从内外销明细、客户明细、产品类别等多个维度进行外销收入月度波动分析、毛利率分析以及年度对比分析，判断凤凰公司外销收入是否存在异常；</p> <p>4) 获取、检查并核对与外销收入确认相关的支持性文件。包括外销报关单、外销提单并结合期后回款的检查，核实外销收入的真实性、准确性；</p> <p>5) 实施截止性测试，针对资产负债表日前后确认的外销销售收入，追查至支持性文件；通过订单、出货单等追查至外销收入确认凭证，以评估销售收入是否确认在恰当的会计期间。</p>



四、其他信息

凤凰公司管理层（以下简称“管理层”）对其他信息负责。其他信息包括2023年报告中涵盖的信息，但不包括财务报表和我们的审计报告。

我们对财务报表发表的审计意见不涵盖其他信息，我们也不对其他信息发表任何形式的鉴证结论。

结合我们对财务报表的审计，我们的责任是阅读其他信息，在此过程中，考虑其他信息是否与财务报表或我们在审计过程中了解到的情况存在重大不一致或者似乎存在重大错报。

基于我们已执行的工作，如果我们确定其他信息存在重大错报，我们应当报告该事实。在这方面，我们无任何事项需要报告。

五、管理层对财务报表的责任

管理层负责按照企业会计准则的规定编制财务报表，使其实现公允反映，并设计、执行和维护必要的内部控制，以使财务报表不存在由于舞弊或错误导致的重大错报。

在编制财务报表时，管理层负责评估凤凰公司的持续经营能力，披露与持续经营相关的事项（如适用），并运用持续经营假设，除非计划进行清算、终止运营或别无其他现实的选择。

六、注册会计师对财务报表审计的责任

我们的目标是对财务报表整体是否不存在由于舞弊或错误导致的重大错报获取合理保证，并出具包含审计意见的审计报告。合理保证是高水平的保证，但并不能保证按照审计准则执行的审计在某一重大错报存在时总能发现。错报可能由于舞弊或错误导致，如果合理预期错报单独或汇总起来可能影响财务报表使用者依据财务报表作出的经济决策，则通常认为错报是重大的。

在按照审计准则执行审计工作的过程中，我们运用职业判断，并保持职业怀疑。同时，我们也执行以下工作：

（1）识别和评估由于舞弊或错误导致的财务报表重大错报风险，设计和实施审计程序以应对这些风险，并获取充分、适当的审计证据，作为发表审计意见的基础。由于舞弊可能涉及串通、伪造、故意遗漏、虚假陈述或凌驾于内部控制之上，未能发现由于舞弊导致的重大错报的风险高于未能发现由于错误导致的重大错报的风险。



（2）了解与审计相关的内部控制，以设计恰当的审计程序，但目的并非对内部控制的有效性发表意见。

（3）评价管理层选用会计政策的恰当性和作出会计估计及相关披露的合理性。

（4）对管理层使用持续经营假设的恰当性得出结论。同时，根据获取的审计证据，就可能导致对凤凰公司持续经营能力产生重大疑虑的事项或情况是否存在重大不确定性得出结论。如果我们得出结论认为存在重大不确定性，审计准则要求我们在审计报告中提请报表使用者注意财务报表中的相关披露；如果披露不充分，我们应当发表非无保留意见。我们的结论基于截至审计报告日可获得的信息。然而，未来的事项或情况可能导致凤凰公司不能持续经营。

（5）评价财务报表的总体列报、结构和内容，并评价财务报表是否公允反映相关交易和事项。

（6）就凤凰公司中实体或业务活动的财务信息获取充分、适当的审计证据，以对财务报表发表审计意见。我们负责指导、监督和执行集团审计，并对审计意见承担全部责任。

我们与治理层就计划的审计范围、时间安排和重大审计发现等事项进行沟通，包括沟通我们在审计中识别出的值得关注的内部控制缺陷。

我们还就已遵守与独立性相关的职业道德要求向治理层提供声明，并与治理层沟通可能被合理认为影响我们独立性的所有关系和其他事项，以及相关的防范措施（如适用）。

从与治理层沟通过的事项中，我们确定哪些事项对本期合并财务报表审计最为重要，因而构成关键审计事项。我们在审计报告中描述这些事项，除非法律法规禁止公开披露这些事项，或在极少数情形下，如果合理预期在审计报告中沟通某事项造成的负面后果超过在公众利益方面产生的益处，我们确定不应在审计报告中沟通该事项。

[以下无正文]



审计报告（续）

天职业字[2024]29125号

[此页无正文]



中国注册会计师

(项目合伙人):



中国注册会计师:



中国注册会计师:



合并资产负债表

编制单位：安徽凤滤清器股份有限公司 2023年12月31日 金额单位：元

项 目	2023年12月31日	2022年12月31日	附注编号
流动资产			
货币资金	120,624,688.07	52,242,476.82	六、(一)
△结算备付金			
△拆出资金			
交易性金融资产	34,289,478.25	30,443,189.61	六、(二)
衍生金融资产			
应收票据	3,531,773.61	10,224,910.98	六、(三)
应收账款	92,838,687.71	68,440,783.59	六、(四)
应收款项融资	1,656,069.32	3,446,907.12	六、(五)
预付款项	1,821,490.19	1,921,071.94	六、(六)
△应收保费			
△应收分保账款			
△应收分保合同准备金			
其他应收款	1,921,949.27	687,678.12	六、(七)
其中：应收利息			
应收股利			
△买入返售金融资产			
存货	106,666,108.30	117,370,657.65	六、(八)
合同资产			
持有待售资产			
一年内到期的非流动资产			
其他流动资产	16,562,787.72	31,174,956.54	六、(九)
流动资产合计	379,913,032.44	315,952,632.37	
非流动资产			
△发放贷款和垫款			
债权投资			
其他债权投资			
长期应收款			
长期股权投资			
其他权益工具投资			
其他非流动金融资产			
投资性房地产			
固定资产	277,452,884.38	290,472,067.62	六、(十)
在建工程			
生产性生物资产			
油气资产			
使用权资产			
无形资产	40,229,594.47	41,168,307.61	六、(十一)
开发支出			
商誉			
长期待摊费用	2,309,905.72	2,131,071.97	六、(十二)
递延所得税资产	8,335,556.12	7,699,069.56	六、(十三)
其他非流动资产	9,519,877.30	3,846,937.83	六、(十四)
非流动资产合计	337,847,817.99	345,317,454.59	
资产总计	717,760,850.43	661,270,086.96	

法定代表人：巫界村

主管会计工作负责人：张燕

会计机构负责人：彭阳



合并资产负债表（续）

编制单位：安徽凤凰滤清器股份有限公司
2023年12月31日
金额单位：元

项 目	2023年12月31日	2022年12月31日	附注编号
流动负债			
短期借款		1,000,000.00	六、（十六）
△向中央银行借款			
△拆入资金			
交易性金融负债			
衍生金融负债			
应付票据	28,578,370.69	6,246,531.95	六、（十七）
应付账款	49,910,776.40	52,893,014.18	六、（十八）
预收款项			
合同负债	4,810,494.58	5,725,604.64	六、（十九）
△卖出回购金融资产款			
△吸收存款及同业存放			
△代理买卖证券款			
△代理承销证券款			
应付职工薪酬	6,695,060.03	6,233,766.95	六、（二十）
应交税费	6,286,661.71	3,631,486.39	六、（二十一）
其他应付款	727,303.01	13,584,604.50	六、（二十二）
其中：应付利息			
应付股利			
△应付手续费及佣金			
△应付分保账款			
持有待售负债			
一年内到期的非流动负债			
其他流动负债	5,655,943.43	9,257,586.96	六、（二十三）
流动负债合计	102,664,609.85	98,572,595.57	
非流动负债			
△保险合同准备金			
长期借款	4,000,000.00		六、（二十四）
应付债券			
其中：优先股			
永续债			
租赁负债			
长期应付款			
长期应付职工薪酬			
预计负债			
递延收益	47,460,173.39	45,232,326.41	六、（二十五）
递延所得税负债	6,650,143.65	7,683,418.99	六、（十三）
其他非流动负债			
非流动负债合计	58,110,317.04	52,915,745.40	
负 债 合 计	160,774,926.89	151,488,340.97	
股东权益			
股本	91,680,000.00	94,360,000.00	六、（二十六）
其他权益工具			
其中：优先股			
永续债			
资本公积	141,937,296.36	152,662,352.96	六、（二十七）
减：库存股		13,400,000.00	六、（二十八）
其他综合收益			
专项储备	2,185,950.98		六、（二十九）
盈余公积	35,065,881.79	30,041,571.27	六、（三十）
△一般风险准备			
未分配利润	284,734,198.30	245,323,257.95	六、（三十一）
归属于母公司股东权益合计	555,603,327.43	508,987,182.18	
少数股东权益	1,382,596.11	794,563.81	
股东权益合计	556,985,923.54	509,781,745.99	
负债及股东权益合计	717,760,850.43	661,270,086.96	

法定代表人：巫界树

主管会计工作负责人：张燕

会计机构负责人：彭阳



合并利润表

编制单位：安徽凤阳滤清器股份有限公司

2023年度

金额单位：元

项 目	本期发生额	上期发生额	附注编号
一、营业总收入	403,749,232.84	380,951,069.13	
其中：营业收入	403,749,232.84	380,951,069.13	六、(三十二)
△利息收入			
△已赚保费			
△手续费及佣金收入			
二、营业总成本	352,213,047.12	340,137,864.23	
其中：营业成本	309,707,064.69	300,436,557.90	六、(三十二)
△利息支出			
△手续费及佣金支出			
△退保金			
△赔付支出净额			
△提取保险责任准备金净额			
△保单红利支出			
△分保费用			
税金及附加	7,088,131.93	6,085,094.79	六、(三十三)
销售费用	8,478,353.86	6,005,682.84	六、(三十四)
管理费用	16,200,454.26	15,159,113.84	六、(三十五)
研发费用	14,795,561.55	15,432,850.27	六、(三十六)
财务费用	-4,056,519.17	-2,981,435.41	六、(三十七)
其中：利息费用	51,750.00	762,784.12	六、(三十七)
利息收入	1,062,141.87	369,495.13	六、(三十七)
加：其他收益	2,791,979.07	2,500,251.85	六、(三十八)
投资收益（损失以“-”号填列）	192,932.28	1,170,871.27	六、(三十九)
其中：对联营企业和合营企业的投资收益			
以摊余成本计量的金融资产终止确认收益（损失以“-”号填列）			
△汇兑收益（损失以“-”号填列）			
净敞口套期收益（损失以“-”号填列）			
公允价值变动收益（损失以“-”号填列）	314,829.73	671,770.17	六、(四十)
信用减值损失（损失以“-”号填列）	-1,511,196.56	-89,364.90	六、(四十一)
资产减值损失（损失以“-”号填列）	-543,356.76	-658,577.59	六、(四十二)
资产处置收益（损失以“-”号填列）	39,656.40	18,851.78	六、(四十三)
三、营业利润（亏损以“-”号填列）	52,821,029.88	44,427,007.48	
加：营业外收入	6,222,568.97	2,519,364.58	六、(四十四)
减：营业外支出	301,729.46	100,763.95	六、(四十五)
四、利润总额（亏损总额以“-”号填列）	58,741,869.39	46,845,608.11	
减：所得税费用	7,535,748.65	4,375,650.07	六、(四十六)
五、净利润（净亏损以“-”号填列）	51,206,120.74	42,469,958.04	
其中：被合并方在合并前实现的净利润			
(一) 按经营持续性分类			
1. 持续经营净利润（净亏损以“-”号填列）	51,206,120.74	42,469,958.04	
2. 终止经营净利润（净亏损以“-”号填列）			
(二) 按所有权归属分类			
1. 归属于母公司股东的净利润（净亏损以“-”号填列）	50,669,488.94	42,111,718.79	
2. 少数股东损益（净亏损以“-”号填列）	536,631.80	358,239.25	
六、其他综合收益的税后净额			
归属母公司股东的其他综合收益的税后净额			
(一) 不能重分类进损益的其他综合收益			
1. 重新计量设定受益计划变动额			
2. 权益法下不能转损益的其他综合收益			
3. 其他权益工具投资公允价值变动			
4. 企业自身信用风险公允价值变动			
(二) 将重分类进损益的其他综合收益			
1. 权益法下可转损益的其他综合收益			
2. 其他债权投资公允价值变动			
3. 金融资产重分类计入其他综合收益的金额			
4. 其他债权投资信用减值准备			
5. 现金流量套期储备			
6. 外币财务报表折算差额			
7. 其他			
归属于少数股东的其他综合收益的税后净额			
七、综合收益总额	51,206,120.74	42,469,958.04	
归属母公司股东的综合收益总额	50,669,488.94	42,111,718.79	
归属于少数股东的综合收益总额	536,631.80	358,239.25	
八、每股收益			
(一) 基本每股收益（元/股）	0.54	0.44	
(二) 稀释每股收益（元/股）	0.54	0.44	

法定代表人：巫昇树

主管会计工作负责人：张燕

会计机构负责人：彭阳



合并现金流量表

编制单位：安徽凤凰滤清器股份有限公司

2023年度

金额单位：元

项 目	本期发生额	上期发生额	附注编号
一、经营活动产生的现金流量：			
销售商品、提供劳务收到的现金	374,675,010.38	357,042,559.38	
△客户存款和同业存放款项净增加额			
△向中央银行借款净增加额			
△向其他金融机构拆入资金净增加额			
△收到原保险合同保费取得的现金			
△收到再保险业务现金净额			
△保户储金及投资款净增加额			
△收取利息、手续费及佣金的现金			
△拆入资金净增加额			
△回购业务资金净增加额			
△代理买卖证券收到的现金净额			
收到的税费返还	7,786,164.33	12,285,912.00	
收到其他与经营活动有关的现金	14,587,878.52	5,214,882.93	六、（四十七）
经营活动现金流入小计	397,049,053.23	374,543,354.31	
购买商品、接受劳务支付的现金	208,511,694.61	216,298,991.54	
△客户贷款及垫款净增加额			
△存放中央银行和同业款项净增加额			
△支付原保险合同赔付款项的现金			
△拆出资金净增加额			
△支付利息、手续费及佣金的现金			
△支付保单红利的现金			
支付给职工以及为职工支付的现金	63,461,023.74	63,437,740.49	
支付的各项税费	17,414,516.15	9,359,318.95	
支付其他与经营活动有关的现金	30,637,801.53	15,541,522.67	六、（四十七）
经营活动现金流出小计	320,025,036.03	304,637,573.65	
经营活动产生的现金流量净额	77,024,017.20	69,905,780.66	六、（四十八）
二、投资活动产生的现金流量：			
收回投资收到的现金	98,000,000.00	174,000,000.00	
取得投资收益收到的现金	882,863.37	1,513,131.00	
处置固定资产、无形资产和其他长期资产收回的现金净额	138,894.80	74,033.99	
处置子公司及其他营业单位收到的现金净额			
收到其他与投资活动有关的现金			六、（四十七）
投资活动现金流入小计	99,021,758.17	175,587,164.99	
购建固定资产、无形资产和其他长期资产支付的现金	17,746,450.22	25,517,629.06	
投资支付的现金	88,000,000.00	163,000,000.00	
△质押贷款净增加额			
取得子公司及其他营业单位支付的现金净额			
支付其他与投资活动有关的现金			六、（四十七）
投资活动现金流出小计	105,746,450.22	188,517,629.06	
投资活动产生的现金流量净额	-6,724,692.05	-12,930,464.07	
三、筹资活动产生的现金流量：			
吸收投资收到的现金		13,400,000.00	
其中：子公司吸收少数股东投资收到的现金			
取得借款收到的现金	8,000,000.00	1,000,000.00	
收到其他与筹资活动有关的现金			六、（四十七）
筹资活动现金流入小计	8,000,000.00	14,400,000.00	
偿还债务支付的现金	4,000,000.00	40,000,000.00	
分配股利、利润或偿付利息支付的现金	6,286,613.42	7,094,329.55	
其中：子公司支付给少数股东的股利、利润			
支付其他与筹资活动有关的现金	13,498,744.09	10,732,380.50	六、（四十七）
筹资活动现金流出小计	23,785,357.51	57,826,710.05	
筹资活动产生的现金流量净额	-15,785,357.51	-43,426,710.05	
四、汇率变动对现金的影响	1,916,083.46	1,332,875.09	
五、现金及现金等价物净增加额	56,430,051.10	14,881,481.63	六、（四十八）
加：期初现金及现金等价物的余额	50,732,920.90	35,851,439.27	六、（四十八）
六、期末现金及现金等价物余额	107,162,972.00	50,732,920.90	六、（四十八）

法定代表人：巫界树

主管会计工作负责人：张燕

会计机构负责人：彭阳



合并股东权益变动表

金额单位：元

2023年度
本期金额

编制单位：安徽凤神装备股份有限公司	项目	归属于母公司股东权益										少数股东权益	股东权益合计					
		股本		其他权益工具		资本公积		减：库存股		其他综合收益				盈余公积	一般风险准备	未分配利润	其他	小计
		优先股	永续债	其他	资本公积	减：库存股	其他综合收益	专项储备	股本	资本公积								
一、上年年末余额	94,360,000.00			152,662,352.96	13,400,000.00			30,041,571.27			245,323,257.95			794,563.81	509,987,182.18	509,781,745.99		
加：会计政策变更																		
前期差错更正																		
其他																		
二、本年初余额	94,360,000.00			152,662,352.96	13,400,000.00			30,041,571.27			245,323,257.95			794,563.81	509,987,182.18	509,781,745.99		
三、本增减变动金额（减少以“-”号填列）	-2,680,000.00			-10,725,056.60	-13,400,000.00			5,024,310.52			39,410,940.35			588,032.30	46,616,145.25	47,204,177.55		
（一）综合收益总额											50,669,488.94			536,631.80	50,669,488.94	51,206,120.74		
（二）股东投入和减少资本	-2,680,000.00			-10,725,056.60	-13,400,000.00										-5,056.60	-5,056.60		
1. 股东投入的普通股																		
2. 其他权益工具持有者投入资本																		
3. 股份支付计入股东权益的金额	-2,680,000.00			-10,720,000.00											-13,400,000.00	-13,400,000.00		
4. 其他				-5,056.60	-13,400,000.00										13,394,943.40	13,394,943.40		
（三）利润分配																		
1. 提取盈余公积								5,024,310.52										
2. 提取一般风险准备								5,024,310.52										
3. 对股东的分配											-11,258,548.59							
4. 其他											-5,024,310.52							
（四）股东权益内部结转																		
1. 资本公积转增股本																		
2. 盈余公积转增股本																		
3. 盈余公积弥补亏损																		
4. 设定受益计划变动额结转留存收益																		
5. 其他综合收益结转留存收益																		
6. 其他																		
（五）专项储备																		
1. 本年提取																		
2. 本年使用																		
（六）其他																		
四、本年年末余额	91,680,000.00			141,937,296.36				35,065,881.79			284,734,198.30			1,362,596.11	555,603,327.43	556,985,923.54		

会计机构负责人：彭阳



主管会计工作负责人：张燕



法定代表人：程昇



合并股东权益变动表(续)

金额单位:元

2023年度

	归属于母公司股东权益		上期金额		减:库存股	资本公积	其他综合收益	专项储备	盈余公积	△一般风险准备	未分配利润	其他	小计	少数股东权益	股东权益合计
	其他权益工具														
	优先股	永续债 其他													
一、上年年末余额			93,689,065.00			150,807,430.73			25,909,784.40		213,607,313.93		484,013,594.06	435,324.56	484,449,918.62
加:会计政策变更															
前期差错更正															
其他															
二、本年初余额			93,689,065.00			150,807,430.73			25,909,784.40		213,607,313.93		484,013,594.06	435,324.56	484,449,918.62
三、本年增减变动金额(减少以“-”号填列)			670,935.00			1,854,922.23			4,131,786.87		31,715,944.02		24,973,588.12	358,239.25	25,331,827.37
(一)综合收益总额			670,935.00			1,854,922.23					42,111,718.79		42,111,718.79	358,239.25	42,469,958.04
(二)股东投入和减少资本															
1. 股东投入的普通股															
2. 其他权益工具持有者投入资本															
3. 股份支付计入股东权益的金额															
4. 其他															
(三)利润分配															
1. 提取盈余公积															
2. 提取一般风险准备															
3. 对股东的分配															
4. 其他															
(四)股东权益内部结转															
1. 资本公积转增股本															
2. 盈余公积转增股本															
3. 盈余公积弥补亏损															
4. 设定受益计划变动额结转留存收益															
5. 其他综合收益结转留存收益															
6. 其他															
(五)专项储备提取和使用															
1. 本年提取															
2. 本年使用															
(六)其他															
四、本年年末余额			94,360,000.00			152,662,352.96			30,041,571.27		245,323,257.95		508,987,182.18	794,563.81	509,781,745.99

会计机构负责人:彭阳



主管会计工作负责人:张燕



法定代表人: 贾界坤



资产负债表（续）

编制单位：安徽凤凰滤清器股份有限公司

2023年12月31日

金额单位：元

项 目	2023年12月31日	2022年12月31日	附注编号
流动负债			
短期借款			
△向中央银行借款			
△拆入资金			
交易性金融负债			
衍生金融负债			
应付票据	28,578,370.69	5,586,531.95	
应付账款	34,304,682.31	39,561,591.81	
预收款项			
合同负债	4,721,019.18	5,567,133.40	
△卖出回购金融资产款			
△吸收存款及同业存放			
△代理买卖证券款			
△代理承销证券款			
应付职工薪酬	5,070,072.52	4,873,303.34	
应交税费	5,889,829.96	2,340,298.56	
其他应付款	726,235.59	14,583,837.34	
其中：应付利息			
应付股利			
△应付手续费及佣金			
△应付分保账款			
持有待售负债			
一年内到期的非流动负债			
其他流动负债	5,644,311.63	9,136,985.70	
流动负债合计	84,934,521.88	81,649,682.10	
非流动负债			
△保险合同准备金			
长期借款			
应付债券			
其中：优先股			
永续债			
租赁负债			
长期应付款			
长期应付职工薪酬			
预计负债			
递延收益	47,460,173.39	45,232,326.41	
递延所得税负债	6,650,143.65	7,633,222.13	
其他非流动负债			
非流动负债合计	54,110,317.04	52,865,548.54	
负 债 合 计	139,044,838.92	134,515,230.64	
股东权益			
股本	91,680,000.00	94,360,000.00	
其他权益工具			
其中：优先股			
永续债			
资本公积	160,073,587.29	170,798,643.89	
减：库存股		13,400,000.00	
其他综合收益			
专项储备	2,031,749.47		
盈余公积	35,065,881.79	30,041,571.27	
△一般风险准备			
未分配利润	262,185,286.86	223,200,730.21	
股东权益合计	551,036,505.41	505,000,945.37	
负债及股东权益合计	690,081,344.33	639,516,176.01	

法定代表人：巫界树

主管会计工作负责人：张燕

会计机构负责人：彭阳



利润表

编制单位：安徽凤凰滤清器股份有限公司

2023年度

金额单位：元

项 目	本期发生额	上期发生额	附注编号
一、营业总收入	396,310,892.39	372,107,948.45	
其中：营业收入	396,310,892.39	372,107,948.45	十九、（四）
△利息收入			
△已赚保费			
△手续费及佣金收入			
二、营业总成本	345,891,838.68	332,571,880.13	
其中：营业成本	305,923,309.80	293,757,572.39	十九、（四）
△利息支出			
△手续费及佣金支出			
△退保金			
△赔付支出净额			
△提取保险责任准备金净额			
△保单红利支出			
△分保费用			
税金及附加	6,788,579.34	5,733,507.52	
销售费用	8,371,275.75	5,904,236.61	
管理费用	14,764,277.99	14,757,104.63	
研发费用	14,115,232.04	15,432,850.27	
财务费用	-4,070,836.24	-3,013,391.29	
其中：利息费用		762,784.12	
利息收入	1,023,836.38	362,169.35	
加：其他收益	2,684,517.57	2,354,019.49	
投资收益（损失以“-”号填列）	192,932.28	1,170,871.27	十九、（五）
其中：对联营企业和合营企业的投资收益			
以摊余成本计量的金融资产终止确认收益（损失以“-”号填列）			
△汇兑收益（损失以“-”号填列）			
净敞口套期收益（损失以“-”号填列）			
公允价值变动收益（损失以“-”号填列）	314,829.73	671,770.17	
信用减值损失（损失以“-”号填列）	-1,381,628.65	9,743.49	
资产减值损失（损失以“-”号填列）	-507,728.63	-545,188.21	
资产处置收益（亏损以“-”号填列）	12,379.00	18,851.78	
三、营业利润（亏损以“-”号填列）	51,734,355.01	43,216,136.31	
加：营业外收入	6,222,568.97	2,519,364.05	
减：营业外支出	265,770.63	69,059.57	
四、利润总额（亏损总额以“-”号填列）	57,691,153.35	45,666,440.79	
减：所得税费用	7,448,048.11	4,348,572.10	
五、净利润（净亏损以“-”号填列）	50,243,105.24	41,317,868.69	
（一）持续经营净利润（净亏损以“-”号填列）	50,243,105.24	41,317,868.69	
（二）终止经营净利润（净亏损以“-”号填列）			
六、其他综合收益的税后净额			
（一）不能重分类进损益的其他综合收益			
1. 重新计量设定受益计划变动额			
2. 权益法下不能转损益的其他综合收益			
3. 其他权益工具投资公允价值变动			
4. 企业自身信用风险公允价值变动			
（二）将重分类进损益的其他综合收益			
1. 权益法下可转损益的其他综合收益			
2. 其他债权投资公允价值变动			
3. 金融资产重分类计入其他综合收益的金额			
4. 其他债权投资信用减值准备			
5. 现金流量套期储备			
6. 外币财务报表折算差额			
7. 其他			
七、综合收益总额	50,243,105.24	41,317,868.69	
八、每股收益			
（一）基本每股收益（元/股）			
（二）稀释每股收益（元/股）			

法定代表人：巫界树

主管会计工作负责人：张燕

会计机构负责人：彭阳



现金流量表

编制单位：安徽凤凰滤清器股份有限公司	2023年度		金额单位：元
项 目	本期发生额	上期发生额	附注编号
一、经营活动产生的现金流量：			
销售商品、提供劳务收到的现金	366,379,350.05	354,513,828.81	
△客户存款和同业存放款项净增加额			
△向中央银行借款净增加额			
△向其他金融机构拆入资金净增加额			
△收到原保险合同保费取得的现金			
△收到再保险业务现金净额			
△保户储金及投资款净增加额			
△收取利息、手续费及佣金的现金			
△拆入资金净增加额			
△回购业务资金净增加额			
△代理买卖证券收到的现金净额			
收到的税费返还	7,786,164.33	12,285,912.00	
收到其他与经营活动有关的现金	14,471,757.29	6,653,558.84	
经营活动现金流入小计	388,637,271.67	373,453,299.65	
购买商品、接受劳务支付的现金	228,416,726.99	238,692,315.77	
△客户贷款及垫款净增加额			
△存放中央银行和同业款项净增加额			
△支付原保险合同赔付款项的现金			
△拆出资金净增加额			
△支付利息、手续费及佣金的现金			
△支付保单红利的现金			
支付给职工以及为职工支付的现金	45,768,433.98	46,989,886.98	
支付的各项税费	12,851,107.20	6,883,352.50	
支付其他与经营活动有关的现金	29,696,161.94	15,548,840.01	
经营活动现金流出小计	316,732,430.11	308,114,395.26	
经营活动产生的现金流量净额	71,904,841.56	65,338,904.39	
二、投资活动产生的现金流量：			
收回投资收到的现金	98,000,000.00	174,000,000.00	
取得投资收益收到的现金	882,863.37	1,513,131.00	
处置固定资产、无形资产和其他长期资产收回的现金净额	4,275,209.93	71,233.99	
处置子公司及其他营业单位收到的现金净额			
收到其他与投资活动有关的现金		2,000,000.00	
投资活动现金流入小计	103,158,073.30	177,584,364.99	
购建固定资产、无形资产和其他长期资产支付的现金	8,382,127.40	24,589,797.06	
投资支付的现金	96,000,000.00	163,000,000.00	
△质押贷款净增加额			
取得子公司及其他营业单位支付的现金净额			
支付其他与投资活动有关的现金			
投资活动现金流出小计	104,382,127.40	187,589,797.06	
投资活动产生的现金流量净额	-1,224,054.10	-10,005,432.07	
三、筹资活动产生的现金流量：			
吸收投资收到的现金		13,400,000.00	
其中：子公司吸收少数股东投资收到的现金			
取得借款收到的现金			
收到其他与筹资活动有关的现金			
筹资活动现金流入小计		13,400,000.00	
偿还债务支付的现金		40,000,000.00	
分配股利、利润或偿付利息支付的现金	6,234,863.42	7,094,329.55	
其中：子公司支付给少数股东的股利、利润			
支付其他与筹资活动有关的现金	13,498,744.09	10,732,380.50	
筹资活动现金流出小计	19,733,607.51	57,826,710.05	
筹资活动产生的现金流量净额	-19,733,607.51	-44,426,710.05	
四、汇率变动对现金的影响	1,916,083.46	1,332,875.09	
五、现金及现金等价物净增加额	52,863,263.41	12,239,637.36	
加：期初现金及现金等价物的余额	47,890,374.42	35,650,737.06	
六、期末现金及现金等价物余额	100,753,637.83	47,890,374.42	

法定代表人：巫界村

主管会计工作负责人：张燕

会计机构负责人：彭阳



股东权益变动表

金额单位：元

2023年度

项目	股本		其他权益工具		资本公积	减：库存股	其他综合收益	专项储备	盈余公积	△一般风险准备	未分配利润	股东权益合计
	上年年末余额	本年年初余额	优先股	永续债								
一、上年年末余额	94,360,000.00				170,798,643.89	13,400,000.00			30,041,571.27		223,200,730.21	505,000,945.37
加：会计政策变更												
前期差错更正												
其他												
二、本年年初余额	94,360,000.00				170,798,643.89	13,400,000.00			30,041,571.27		223,200,730.21	505,000,945.37
三、本年增减变动金额（减少以“-”号填列）	-2,680,000.00				-10,725,056.60	-13,400,000.00		2,031,749.47	5,024,310.52		38,984,556.65	46,035,560.04
（一）综合收益总额											50,243,105.24	50,243,105.24
（二）股东投入和减少资本	-2,680,000.00				-10,725,056.60	-13,400,000.00						-5,056.60
1. 股东投入的普通股												
2. 其他权益工具持有者投入资本												
3. 股份支付计入股东权益的金额	-2,680,000.00				-10,720,000.00							-13,400,000.00
4. 其他					-5,056.60	-13,400,000.00					-11,258,548.59	13,394,943.40
（三）利润分配									5,024,310.52		-5,024,310.52	-6,234,238.07
1. 提取盈余公积									5,024,310.52			
2. 提取一般风险准备												
3. 对股东的分配												
4. 其他												
（四）股东权益内部结转												
1. 资本公积转增股本												
2. 盈余公积转增股本												
3. 盈余公积弥补亏损												
4. 设定受益计划变动额结转留存收益												
5. 其他综合收益结转留存收益												
6. 其他												
（五）专项储备提取和使用								2,031,749.47				2,031,749.47
1. 本年提取								2,031,749.47				2,031,749.47
2. 本年使用												
（六）其他												
四、本年年末余额	91,680,000.00				160,073,587.29			2,031,749.47	35,065,881.79		262,185,286.86	551,036,505.41

编制单位：安徽风帆滤清器股份有限公司



主管会计工作负责人：张燕

法定代表人：程界树

会计机构负责人：彭阳



股东权益变动表(续)

金额单位: 元

2023年度

项目	股本		其他权益工具			资本公积	减: 库存股	其他综合收益	专项储备	盈余公积	△一般风险准备	未分配利润	股东权益合计
	优先股	永续债	其他	其他综合收益	其他综合收益								
一、上年年末余额	93,689,065.00				168,943,721.66					25,909,784.40		192,278,636.29	480,821,207.35
加: 会计政策变更													
前期差错更正													
其他													
二、本年初余额	93,689,065.00				168,943,721.66					25,909,784.40		192,278,636.29	480,821,207.35
三、本年增减变动金额(减少以“-”号填列)	670,935.00				1,854,922.23	13,400,000.00				4,131,786.87		30,922,093.92	24,179,738.02
(一) 综合收益总额													
(二) 股东投入和减少资本	670,935.00				1,854,922.23	13,400,000.00							
1. 股东投入的普通股	-2,009,065.00				-8,723,315.50								
2. 其他权益工具持有者投入资本													
3. 股份支付计入股东权益的金额	2,680,000.00				10,578,237.73								
4. 其他													
(三) 利润分配													
1. 提取盈余公积													
2. 提取一般风险准备													
3. 对股东的分配													
4. 其他													
(四) 股东权益内部结转													
1. 资本公积转增股本													
2. 盈余公积转增股本													
3. 盈余公积弥补亏损													
4. 设定受益计划变动额结转留存收益													
5. 其他综合收益结转留存收益													
6. 其他													
(五) 专项储备提取和使用													
1. 本年提取													
2. 本年使用													
(六) 其他													
四、本年年末余额	94,360,000.00				170,798,643.89	13,400,000.00				30,041,571.27		223,200,730.21	505,000,945.37

会计机构负责人: 彭阳



主管会计工作负责人: 张燕



法定代表人: 程界树



安徽凤凰滤清器股份有限公司

2023 年度财务报表附注

(除另有注明外, 所有金额均以人民币元为货币单位)

一、公司的基本情况

安徽凤凰滤清器股份有限公司(以下简称“本公司”或“公司”),系2006年12月19日由自然人巫界树和东莞市菲尼斯滤芯制品有限公司两名股东发起设立的有限责任公司。公司成立时注册资本2,500.00万元,其中巫界树持股80%,东莞市菲尼斯滤芯制品有限公司持股20%。2014年8月22日,根据公司董事会决议,公司整体变更为股份有限公司,并于2015年1月21日取得全国中小企业股份转让系统挂牌函。2020年11月12日,中国证券监督管理委员会核发《关于核准安徽凤凰滤清器股份有限公司向不特定合格投资者公开发行股票批复》(证监许可【2020】3021号),向不特定合格投资者公开发行人民币普通股18,014,221股,2020年12月23日,公司股份正式在全国股转系统精选层挂牌交易。2021年11月15日公司在北京证券交易所上市。截至2023年12月31日,现有注册资本9,168.00万元。

统一社会信用代码:91340000796419607A

法定代表人:巫界树

注册地址:安徽省蚌埠市高新区黄山大道南

公司实际从事的主要经营活动:过滤材料、各类滤清器及汽车零配件的生产和销售。

本公司控股股东、实际控制人:巫界树

本财务报表由本公司董事会于2024年4月25日批准报出。

二、财务报表的编制基础

(一) 编制基础

本财务报表以公司持续经营假设为基础,根据实际发生的交易事项,按照企业会计准则的有关规定,并基于以下所述重要会计政策、会计估计进行编制。

(二) 持续经营

本公司对自报告期末起12个月的持续经营能力进行了评价,未发现可能导致对本公司持续经营能力产生重大怀疑的因素。

三、重要会计政策及会计估计

（一）遵循企业会计准则的声明

本公司基于上述编制基础编制的财务报表符合财政部已颁布的最新企业会计准则及其应用指南、解释以及其他相关规定（统称“企业会计准则”）的要求，真实完整地反映了公司的财务状况、经营成果和现金流量等有关信息。

此外，本财务报告编制参照了证监会发布的《公开发行证券的公司信息披露编报规则第15号——财务报告的一般规定》（2023年修订）的列报和披露要求。

（二）会计期间和经营周期

本公司的会计年度从公历1月1日至12月31日止。本公司以12个月作为一个经营周期。

（三）记账本位币

本公司采用人民币作为记账本位币。

（四）计量属性在本期发生变化的报表项目及其本期采用的计量属性

本公司采用的计量属性包括历史成本、重置成本、可变现净值、现值和公允价值。

（五）重要性标准确定方法和选择依据

项目	重要性标准
重要的单项计提坏账准备的应收款项	金额 \geq 200万元
应收款项本期坏账准备收回或转回金额重要的	金额 \geq 200万元
本期重要的应收款项核销	金额 \geq 200万元

（六）同一控制下和非同一控制下企业合并的会计处理方法

1. 同一控制下企业合并的会计处理方法

本公司在一次交易取得或通过多次交易分步实现同一控制下企业合并，企业合并中取得的资产和负债，按照合并日被合并方在最终控制方合并财务报表中的的账面价值计量。本公司取得的净资产账面价值与支付的合并对价账面价值（或发行股份面值总额）的差额，调整资本公积；资本公积不足冲减的，调整留存收益。

2. 非同一控制下企业合并的会计处理方法

本公司在购买日对合并成本大于合并中取得的被购买方可辨认净资产公允价值份额的差额，确认为商誉；如果合并成本小于合并中取得的被购买方可辨认净资产公允价值份额，首先对取得的被购买方各项可辨认资产、负债及或有负债的公允价值以及合并成本的计量进行复核，经复核后合并成本仍小于合并中取得的被购买方可辨认净资产公允价值份额的，其差额计入当期损益。

通过多次交易分步实现非同一控制下企业合并，应按以下顺序处理：

(1) 调整长期股权投资初始投资成本。购买日之前持有股权采用权益法核算的，按照该股权在购买日的公允价值进行重新计量，公允价值与其账面价值的差额计入当期投资收益；购买日之前持有的被购买方的股权涉及权益法核算下的其他综合收益、其他所有者权益变动的，转为购买日所属当期收益，由于被投资方重新计量设定受益计划净负债或净资产变动以及持有的其他权益工具投资公允价值变动而产生的其他综合收益除外。

(2) 确认商誉（或计入当期损益的金额）。将第一步调整后长期股权投资初始投资成本与购买日应享有子公司可辨认净资产公允价值份额比较，前者大于后者，差额确认为商誉；前者小于后者，差额计入当期损益。

通过多次交易分步处置股权至丧失对子公司控制权的情形

(1) 判断分步处置股权至丧失对子公司控制权过程中的各项交易是否属于“一揽子交易”的原则

处置对子公司股权投资的各项交易的条款、条件以及经济影响符合以下一种或多种情况，通常表明应将多次交易事项作为一揽子交易进行会计处理：

- 1) 这些交易是同时或者在考虑了彼此影响的情况下订立的；
- 2) 这些交易整体才能达成一项完整的商业结果；
- 3) 一项交易的发生取决于其他至少一项交易的发生；
- 4) 一项交易单独看是不经济的，但是和其他交易一并考虑时是经济的。

(2) 分步处置股权至丧失对子公司控制权过程中的各项交易属于“一揽子交易”的会计处理方法

处置对子公司股权投资直至丧失控制权的各项交易属于一揽子交易的，应当将各项交易作为一项处置子公司并丧失控制权的交易进行会计处理；但是，在丧失控制权之前每一次处置价款与处置投资对应的享有该子公司净资产份额的差额，在合并财务报表中应当确认为其他综合收益，在丧失控制权时一并转入丧失控制权当期的损益。

在合并财务报表中，对于剩余股权，应当按照其在丧失控制权日的公允价值进行重新计量。处置股权取得的对价与剩余股权公允价值之和，减去按原持股比例计算应享有原子公司自购买日开始持续计算的净资产的份额之间的差额，计入丧失控制权当期的投资收益。与原子公司股权投资相关的其他综合收益，应当在丧失控制权时转为当期投资收益或留存收益。

(3) 分步处置股权至丧失对子公司控制权过程中的各项交易不属于“一揽子交易”的会计处理方法

处置对子公司的投资未丧失控制权的，合并财务报表中处置价款与处置投资对应的享有该子公司净资产份额的差额计入资本公积（资本溢价或股本溢价），资本溢价不足冲减的，应当调整留存收益。

处置对子公司的投资丧失控制权的，在合并财务报表中，对于剩余股权，应当按照其在丧失控制权日的公允价值进行重新计量。处置股权取得的对价与剩余股权公允价值之和，减去按原持股比例计算应享有原有子公司自购买日开始持续计算的净资产的份额之间的差额，计入丧失控制权当期的投资收益。与原有子公司股权投资相关的其他综合收益，应当在丧失控制权时转为当期投资收益或留存收益。

（七）控制的判断标准和合并财务报表的编制方法

本公司合并财务报表的合并范围应当以控制为基础予以确定。

控制，是指本公司拥有对被投资方的权力，通过参与被投资方的相关活动而享有可变回报，并且有能力运用对被投资方的权力影响其回报金额。相关活动，是指对被投资方的回报产生重大影响的活动。被投资方的相关活动应当根据具体情况进行判断，通常包括商品或劳务的销售和购买、金融资产的管理、资产的购买和处置、研究与开发活动以及融资活动等。

本公司在综合考虑所有相关事实和情况的基础上对是否控制被投资方进行判断。一旦相关事实和情况的变化导致对控制定义所涉及的相关要素发生变化的，本公司进行重新评估。

合并财务报表以母公司及其子公司的财务报表为基础，根据其他有关资料，由本公司按照《企业会计准则第 33 号——合并财务报表》编制。

（八）合营安排分类及共同经营会计处理方法

1. 合营安排的认定和分类

合营安排，是指一项由两个或两个以上的参与方共同控制的安排。合营安排具有下列特征：（1）各参与方均受到该安排的约束；（2）两个或两个以上的参与方对该安排实施共同控制。任何一个参与方都不能够单独控制该安排，对该安排具有共同控制的任何一个参与方均能够阻止其他参与方或参与方组合单独控制该安排。

共同控制，是指按照相关约定对某项安排所共有的控制，并且该安排的相关活动必须经过分享控制权的参与方一致同意后才能决策。

合营安排分为共同经营和合营企业。共同经营，是指合营方享有该安排相关资产且承担该安排相关负债的合营安排。合营企业，是指合营方仅对该安排的净资产享有权利的合营安排。

2. 合营安排的会计处理

共同经营参与方应当确认其与共同经营中利益份额相关的下列项目，并按照相关企业会计准则的规定进行会计处理：（1）确认单独所持有的资产，以及按其份额确认共同持有的资产；（2）确认单独所承担的负债，以及按其份额确认共同承担的负债；（3）确认出售其享有的共同经营产出份额所产生的收入；（4）按其份额确认共同经营因出售产出所产生的收入；（5）确认单独所发生的费用，以及按其份额确认共同经营发生的费用。

合营企业参与方应当按照《企业会计准则第 2 号——长期股权投资》的规定对合营企业的投资进行会计处理。

（九）现金及现金等价物的确定标准

现金流量表的现金指企业库存现金及可以随时用于支付的存款。现金等价物指持有的期限短（一般是指从购买日起三个月内到期）、流动性强、易于转换为已知金额现金、价值变动风险很小的投资。

（十）外币业务和外币报表折算

1. 外币业务折算

外币交易在初始确认时，采用交易发生日的即期汇率折算为人民币金额。资产负债表日，外币货币性项目采用资产负债表日即期汇率折算，因汇率不同而产生的汇兑差额，除与购建符合资本化条件资产有关的外币专门借款本金及利息的汇兑差额外，计入当期损益；以历史成本计量的外币非货币性项目仍采用交易发生日的即期汇率折算，不改变其人民币金额；以公允价值计量的外币非货币性项目，采用公允价值确定日的即期汇率折算，差额计入当期损益或其他综合收益。

2. 外币财务报表折算

资产负债表中的资产和负债项目，采用资产负债表日的即期汇率折算；所有者权益项目除“未分配利润”项目外，其他项目采用交易发生日的即期汇率折算；利润表中的收入和费用项目，采用交易发生日的即期汇率折算。按照上述折算产生的外币财务报表折算差额，确认为其他综合收益。

（十一）金融工具

1. 金融工具的确认和终止确认

本公司于成为金融工具合同的一方时确认一项金融资产或金融负债。

以常规方式买卖金融资产，按交易日会计进行确认和终止确认。常规方式买卖金融资产，是指按照合同条款的约定，在法规或通行惯例规定的期限内收取或交付金融资产。交易日，是指本公司承诺买入或卖出金融资产的日期。

满足下列条件的，终止确认金融资产（或金融资产的一部分，或一组类似金融资产的一部分），即从其账户和资产负债表内予以转销：

（1）收取金融资产现金流量的权利届满；

（2）转移了收取金融资产现金流量的权利，或在“过手协议”下承担了及时将收取的现金流量全额支付给第三方的义务；并且（a）实质上转让了金融资产所有权上几乎所有的风险和报酬，或（b）虽然实质上既没有转移也没有保留金融资产所有权上几乎所有的风险和报酬，但放弃了对该金融资产的控制。

2. 金融资产分类和计量

本公司的金融资产于初始确认时根据本公司管理金融资产的业务模式和金融资产的合同

现金流量特征分类为：以摊余成本计量的金融资产、以公允价值计量且其变动计入其他综合收益的金融资产以及以公允价值计量且其变动计入当期损益的金融资产。金融资产的后续计量取决于其分类。

本公司对金融资产的分类，依据本公司管理金融资产的业务模式和金融资产的现金流量特征进行分类。

（1）以摊余成本计量的金融资产

金融资产同时符合下列条件的，分类为以摊余成本计量的金融资产：本公司管理该金融资产的业务模式是以收取合同现金流量为目标；该金融资产的合同条款规定，在特定日期产生的现金流量，仅为对本金和以未偿付本金金额为基础的利息的支付。对于此类金融资产，采用实际利率法，按照摊余成本进行后续计量，其摊销或减值产生的利得或损失，均计入当期损益。

（2）以公允价值计量且其变动计入其他综合收益的债务工具投资

金融资产同时符合下列条件的，分类为以公允价值计量且其变动计入其他综合收益的金融资产：本公司管理该金融资产的业务模式是既以收取合同现金流量为目标又以出售金融资产为目标；该金融资产的合同条款规定，在特定日期产生的现金流量，仅为对本金和以未偿付本金金额为基础的利息的支付。对于此类金融资产，采用公允价值进行后续计量。其折价或溢价采用实际利率法进行摊销并确认为利息收入或费用。除减值损失及外币货币性金融资产的汇兑差额确认为当期损益外，此类金融资产的公允价值变动作为其他综合收益确认，直到该金融资产终止确认时，其累计利得或损失转入当期损益。与此类金融资产相关利息收入，计入当期损益。

（3）以公允价值计量且其变动计入其他综合收益的权益工具投资

本公司不可撤销地选择将部分非交易性权益工具投资指定为以公允价值计量且其变动计入其他综合收益的金融资产，仅将相关股利收入计入当期损益，公允价值变动作为其他综合收益确认，直到该金融资产终止确认时，其累计利得或损失转入留存收益。

（4）以公允价值计量且其变动计入当期损益的金融资产

上述以摊余成本计量的金融资产和以公允价值计量且其变动计入其他综合收益的金融资产之外的金融资产，分类为以公允价值计量且其变动计入当期损益的金融资产。在初始确认时，为了能够消除或显著减少会计错配，可以将金融资产指定为以公允价值计量且其变动计入当期损益的金融资产。对于此类金融资产，采用公允价值进行后续计量，所有公允价值变动计入当期损益。

当且仅当本公司改变管理金融资产的业务模式时，才对所有受影响的相关金融资产进行重分类。

对于以公允价值计量且其变动计入当期损益的金融资产，相关交易费用直接计入当期损益，其他类别的金融资产相关交易费用计入其初始确认金额。

3. 金融负债分类和计量

本公司的金融负债于初始确认时分类为：以摊余成本计量的金融负债与以公允价值计量且其变动计入当期损益的金融负债。

符合以下条件之一的金融负债可在初始计量时指定为以公允价值计量且其变动计入当期损益的金融负债：（1）该项指定能够消除或显著减少会计错配；（2）根据正式书面文件载明的公司风险管理或投资策略，以公允价值为基础对金融负债组合或金融资产和金融负债组合进行管理和业绩评价，并在公司内部以此为基础向关键管理人员报告；（3）该金融负债包含需单独分拆的嵌入衍生工具。

本公司在初始确认时确定金融负债的分类。对于以公允价值计量且其变动计入当期损益的金融负债，相关交易费用直接计入当期损益，其他金融负债的相关交易费用计入其初始确认金额。

金融负债的后续计量取决于其分类：

（1）以摊余成本计量的金融负债

对于此类金融负债，采用实际利率法，按照摊余成本进行后续计量。

（2）以公允价值计量且其变动计入当期损益的金融负债

以公允价值计量且其变动计入当期损益的金融负债，包括交易性金融负债（含属于金融负债的衍生工具）和初始确认时指定为以公允价值计量且其变动计入当期损益的金融负债。

4. 金融工具抵销

同时满足下列条件的，金融资产和金融负债以相互抵销后的净额在资产负债表内列示：具有抵销已确认金额的法定权利，且该种法定权利是当前可执行的；计划以净额结算，或同时变现该金融资产和清偿该金融负债。

5. 金融资产减值

本公司对于以摊余成本计量的金融资产、以公允价值计量且其变动计入其他综合收益的债务工具投资和财务担保合同等，以预期信用损失为基础确认损失准备。信用损失，是指本公司按照原实际利率折现的、根据合同应收的所有合同现金流量与预期收取的所有现金流量之间的差额，即全部现金短缺的现值。

本公司考虑所有合理且有依据的信息，包括前瞻性信息，以单项或组合的方式对以摊余成本计量的金融资产和以公允价值计量且其变动计入其他综合收益的金融资产（债务工具）的预期信用损失进行估计。

（1）预期信用损失一般模型

如果该金融工具的信用风险自初始确认后已显著增加，本公司按照相当于该金融工具整个存续期内预期信用损失的金额计量其损失准备；如果该金融工具的信用风险自初始确认后并未显著增加，本公司按照相当于该金融工具未来12个月内预期信用损失的金额计量其损失准备。

由此形成的损失准备的增加或转回金额，作为减值损失或利得计入当期损益。本公司对信用风险的具体评估，详见附注“十一、与金融工具相关的风险”。

通常逾期超过 30 日，本公司即认为该金融工具的信用风险已显著增加，除非有确凿证据证明该金融工具的信用风险自初始确认后并未显著增加。

具体来说，本公司将购买或源生时未发生信用减值的金融工具发生信用减值的过程分为三个阶段，对于不同阶段的金融工具的减值有不同的会计处理方法：

第一阶段：信用风险自初始确认后未显著增加

对于处于该阶段的金融工具，企业应当按照未来 12 个月的预期信用损失计量损失准备，并按其账面余额（即未扣除减值准备）和实际利率计算利息收入（若该工具为金融资产，下同）。

第二阶段：信用风险自初始确认后已显著增加但尚未发生信用减值

对于处于该阶段的金融工具，企业应当按照该工具整个存续期的预期信用损失计量损失准备，并按其账面余额和实际利率计算利息收入。

第三阶段：初始确认后发生信用减值

对于处于该阶段的金融工具，企业应当按照该工具整个存续期的预期信用损失计量损失准备，但对利息收入的计算不同于处于前两阶段的金融资产。对于已发生信用减值的金融资产，企业应当按其摊余成本（账面余额减已计提减值准备，也即账面价值）和实际利率计算利息收入。

对于购买或源生时已发生信用减值的金融资产，企业应当仅将初始确认后整个存续期内预期信用损失的变动确认为损失准备，并按其摊余成本和经信用调整的实际利率计算利息收入。

(2) 本公司对在资产负债表日具有较低信用风险的金融工具，选择不与其初始确认时的信用风险进行比较，而直接做出该工具的信用风险自初始确认后未显著增加的假定。

如果企业确定金融工具的违约风险较低，借款人在短期内履行其支付合同现金流量义务的能力很强，并且即使较长时期内经济形势和经营环境存在不利变化，也不一定会降低借款人履行其支付合同现金流量义务的能力，那么该金融工具可被视为具有较低的信用风险。

(3) 应收款项及租赁应收款

本公司对于《企业会计准则第 14 号——收入》所规定的、不含重大融资成分（包括根据该准则不考虑不超过一年的合同中融资成分的情况）的应收款项，采用预期信用损失的简化模型，始终按照整个存续期内预期信用损失的金额计量其损失准备。

本公司对包含重大融资成分的应收款项和《企业会计准则第 21 号——租赁》规范的租赁应收款，本公司作出会计政策选择，选择采用预期信用损失的简化模型，即按照相当于整个存续期内预期信用损失的金额计量损失准备。

6. 金融资产转移

本公司已将金融资产所有权上几乎所有的风险和报酬转移给转入方的，终止确认该金融资产；保留了金融资产所有权上几乎所有的风险和报酬的，不终止确认该金融资产。

本公司既没有转移也没有保留金融资产所有权上几乎所有的风险和报酬的，分别下列情况处理：放弃了对该金融资产控制的，终止确认该金融资产并确认产生的资产和负债；未放弃对该金融资产控制的，按照其继续涉入所转移金融资产的程度确认有关金融资产，并相应确认有关负债。

通过对所转移金融资产提供财务担保方式继续涉入的，按照金融资产的账面价值和财务担保金额两者之中的较低者，确认继续涉入形成的资产。财务担保金额，是指所收到的对价中，将被要求偿还的最高金额。

（十二）应收票据

1. 应收票据的预期信用损失的确定方法及会计处理方法

本公司对于《企业会计准则第 14 号——收入》所规定的、不含重大融资成分（包括根据该准则不考虑不超过一年的合同中融资成分的情况）的应收票据，采用预期信用损失的简化模型，即始终按照整个存续期内预期信用损失的金额计量其损失准备，由此形成的损失准备的增加或转回金额，作为减值损失或利得计入当期损益。

对于包含重大融资成分的应收票据，本公司选择采用预期信用损失的简化模型，即始终按照整个存续期内预期信用损失的金额计量其损失准备。

2、按照预期信用损失的简化模型计提坏账准备的组合类型及确定依据

本公司始终按照整个存续期内预期信用损失的金额计量其损失准备，确定的组合依据如下：

组合名称	确定组合的依据	计提方法
无风险银行承兑汇票组合	出票人具有较高的信用评级，历史上未发生票据违约，信用损失风险极低，在短期内履行其支付合同现金流量义务的能力很强	参考历史信用损失经验不计提坏账准备
商业承兑汇票组合	结合承兑人、背书人、出票人以及其他债务人的信用风险确定组合	根据预期信用损失率计提坏账准备

本公司考虑所有合理且有依据的信息，包括前瞻性信息，以单项或组合的方式对应收票据预期信用损失进行估计。

按照信用风险特征组合计提坏账准备的组合类别及确定依据

组合名称	确定组合的依据
账龄组合	以商业承兑汇票的账龄作为信用风险特征

按组合方式实施信用风险评估时，根据金融资产组合结构及类似信用风险特征（债务人根据合同条款偿还欠款的能力），结合历史违约损失经验及目前经济状况、考虑前瞻性信息，以预计存续期基础计量其预期信用损失，确认金融资产的损失准备。

账龄组合预期信用损失率：

账 龄	应收票据预期信用损失率(%)
1 年以内（含 1 年）	5.00
1-2 年（含 2 年）	10.00
2-3 年（含 3 年）	50.00
3 年以上	100.00

（十三）应收账款

1. 应收账款的预期信用损失的确定方法及会计处理方法

本公司对于《企业会计准则第 14 号——收入》所规定的、不含重大融资成分（包括根据该准则不考虑不超过一年的合同中融资成分的情况）的应收账款，采用预期信用损失的简化模型，即始终按照整个存续期内预期信用损失的金额计量其损失准备，由此形成的损失准备的增加或转回金额，作为减值损失或利得计入当期损益。

对于包含重大融资成分的应收账款，本公司选择采用预期信用损失的简化模型，即始终按照整个存续期内预期信用损失的金额计量其损失准备。

2. 预期信用损失的简化模型：始终按照整个存续期内预期信用损失的金额计量其损失准备

本公司考虑所有合理且有依据的信息，包括前瞻性信息，以单项或组合的方式对应收账款预期信用损失进行估计。

公司对于单项风险特征明显的应收款项，根据应收款项类似信用风险特征（债务人根据合同条款偿还欠款的能力），按历史款项损失情况及债务人经济状况预计可能存在的损失情况，通过违约风险敞口和整个存续期预期信用损失率，计算预期信用损失。

当在单项工具层面无法以合理成本评估预期信用损失的充分证据时，本公司参考历史信用损失经验，结合当前状况以及对未来经济状况的判断，依据信用风险特征将应收账款划分为账龄组合，在账龄组合基础上计算预期信用损失。信用风险特征组合的账龄与整个存续期预期信用损失率对照表如下：

账 龄	应收账款预期信用损失率(%)
1 年（含 1 年）	5.00

账 龄	应收账款预期信用损失率(%)
1-2年(含2年)	10.00
2-3年(含3年)	50.00
3年以上	100.00

(十四) 应收款项融资

1. 应收款项融资的预期信用损失的确定方法及会计处理方法

本公司对于《企业会计准则第14号——收入》所规定的、不含重大融资成分（包括根据该准则不考虑不超过一年的合同中融资成分的情况）的应收款项融资，采用预期信用损失的简化模型，即始终按照整个存续期内预期信用损失的金额计量其损失准备，由此形成的损失准备的增加或转回金额，作为减值损失或利得计入当期损益。

对于包含重大融资成分的应收款项融资，本公司选择采用预期信用损失的简化模型，即始终按照整个存续期内预期信用损失的金额计量其损失准备。

(十五) 其他应收款

1. 其他应收款的预期信用损失的确定方法及会计处理方法

本公司对其他应收款采用预期信用损失的一般模型【详见附注三（十一）金融工具】进行处理。

公司对于单项风险特征明显的其他应收款项，根据其他应收款项类似信用风险特征（债务人根据合同条款偿还欠款的能力），按历史款项损失情况及债务人经济状况预计可能存在的损失情况，通过违约风险敞口和未来12个月内或整个存续期预期信用损失率，计算预期信用损失。

当在单项工具层面无法以合理成本评估预期信用损失的充分证据时，本公司参考历史信用损失经验，结合当前状况以及对未来经济状况的判断，依据信用风险特征将其他应收账款进行组合，并基于所有合理且有依据的信息，包括前瞻性信息等，计算预期信用损失。确定组合的依据如下：

组合名称	确定组合的依据	计提方法
账龄分析法组合	相同账龄的其他应收款项具有类似信用风险特征	参考历史信用损失经验，结合当前状况以及对未来经济状况的预测，通过违约风险敞口和未来12个月内或整个存续期预期信用损失率，计算预期信用损失
其他组合	合并范围关联方等无回收风险款项具有类似信用风险特征	参考历史信用损失经验，结合当前状况以及对未来经济状况的预测，通过违约风险敞口和未来12个月内或整个存续期预期信用损失率，计算预期信用损失

（十六）存货

1. 存货的分类

存货包括在日常活动中持有以备出售的产成品或商品、发出商品、处在生产过程中的在产品、在生产过程或提供劳务过程中耗用的材料和物料等。

2. 发出存货的计价方法

发出存货采用月末一次加权平均法。

3. 存货的盘存制度

存货的盘存制度为永续盘存制。

4. 低值易耗品和包装物的摊销方法

（1）低值易耗品

按照一次转销法进行摊销。

（2）包装物

按照一次转销法进行摊销。

5. 存货跌价准备的确认标准和计提方法

资产负债表日，存货采用成本与可变现净值孰低计量，按照存货类别成本高于可变现净值的差额计提存货跌价准备。直接用于出售的存货，在正常生产经营过程中以该存货的估计售价减去估计的销售费用和相关税费后的金额确定其可变现净值；需要经过加工的存货，在正常生产经营过程中以所生产的产成品的估计售价减去至完工时估计将要发生的成本、估计的销售费用和相关税费后的金额确定其可变现净值；资产负债表日，同一项存货中一部分有合同价格约定、其他部分不存在合同价格的，分别确定其可变现净值，并与其对应的成本进行比较，分别确定存货跌价准备的计提或转回的金额。

（十七）合同资产

1. 合同资产的确认方法及标准

本公司根据履行履约义务与客户付款之间的关系在资产负债表中列示合同资产或合同负债。本公司已向客户转让商品或提供服务而有权收取的对价（除应收款项）列示为合同资产。

2. 合同资产预期信用损失的确定方法及会计处理方法

本公司对于《企业会计准则第 14 号——收入》所规定的、不含重大融资成分（包括根据该准则不考虑不超过一年的合同中融资成分的情况）的合同资产，采用预期信用损失的简化模型，即始终按照整个存续期内预期信用损失的金额计量其损失准备，由此形成的损失准备的增加或转回金额，作为减值损失或利得计入当期损益。

对于包含重大融资成分的合同资产，本公司选择采用预期信用损失的简化模型，即始终按照整个存续期内预期信用损失的金额计量其损失准备。

（十八）长期股权投资

1. 投资成本的确定

（1）同一控制下的企业合并形成的，合并方以支付现金、转让非现金资产、承担债务或发行权益性证券作为合并对价的，在合并日按照被合并方所有者权益在最终控制方合并财务报表中的账面价值的份额作为其初始投资成本。长期股权投资初始投资成本与支付的合并对价的账面价值或发行股份的面值总额之间的差额调整资本公积（资本溢价或股本溢价）；资本公积不足冲减的，调整留存收益。

分步实现同一控制下企业合并的，应当以持股比例计算的合并日应享有被合并方账面所有者权益份额作为该项投资的初始投资成本。初始投资成本与其原长期股权投资账面价值加上合并日取得进一步股份新支付对价的账面价值之和的差额，调整资本公积（资本溢价或股本溢价），资本公积不足冲减的，冲减留存收益。

（2）非同一控制下的企业合并形成的，在购买日按照支付的合并对价的公允价值作为其初始投资成本。

（3）除企业合并形成以外的：以支付现金取得的，按照实际支付的购买价款作为其初始投资成本；以发行权益性证券取得的，按照发行权益性证券的公允价值作为其初始投资成本；投资者投入的，按照投资合同或协议约定的价值作为其初始投资成本（合同或协议约定价值不公允的除外）。

2. 后续计量及损益确认方法

本公司能够对被投资单位实施控制的长期股权投资，在本公司个别财务报表中采用成本法核算；对具有共同控制或重大影响的长期股权投资，采用权益法核算。

采用成本法时，长期股权投资按初始投资成本计价，除取得投资时实际支付的价款或对价中包含的已宣告但尚未发放的现金股利或利润外，按享有被投资单位宣告分派的现金股利或利润，确认为当期投资收益，并同时根据有关资产减值政策考虑长期投资是否减值。

采用权益法时，长期股权投资的初始投资成本大于投资时应享有被投资单位可辨认净资产公允价值份额的，归入长期股权投资的初始投资成本；长期股权投资的初始投资成本小于投资时应享有被投资单位可辨认净资产公允价值份额的，其差额计入当期损益，同时调整长期股权投资的成本。

采用权益法时，取得长期股权投资后，按照应享有或应分担的被投资单位实现的净损益的份额，确认投资损益并调整长期股权投资的账面价值。在确认应享有被投资单位净损益的份额时，以取得投资时被投资单位各项可辨认资产等的公允价值为基础，按照本公司的会计政策及会计期间，并抵销与联营企业及合营企业之间发生的内部交易损益按照持股比例计算归属于投资企业的部分（但内部交易损失属于资产减值损失的，应全额确认），对被投资单位的净利润进

行调整后确认。按照被投资单位宣告分派的利润或现金股利计算应分得的部分,相应减少长期股权投资的账面价值。本公司确认被投资单位发生的净亏损,以长期股权投资的账面价值以及其他实质上构成对被投资单位净投资的长期权益减记至零为限,本公司负有承担额外损失义务的除外。对于被投资单位除净损益以外所有者权益的其他变动,调整长期股权投资的账面价值并计入所有者权益。

3. 确定对被投资单位具有控制、重大影响的依据

控制,是指拥有对被投资方的权力,通过参与被投资方的相关活动而享有可变回报,并且有能力运用对被投资方的权力影响回报金额;重大影响,是指投资方对被投资单位的财务和经营政策有参与决策的权力,但并不能够控制或者与其他方一起共同控制这些政策的制定。

4. 长期股权投资的处置

(1) 部分处置对子公司的长期股权投资,但不丧失控制权的情形

部分处置对子公司的长期股权投资,但不丧失控制权时,应当将处置价款与处置投资对应的账面价值的差额确认为当期投资收益。

(2) 部分处置股权投资或其他原因丧失了对子公司控制权的情形

部分处置股权投资或其他原因丧失了对子公司控制权的,对于处置的股权,应结转与所售股权相对应的长期股权投资的账面价值,出售所得价款与处置长期股权投资账面价值之间差额,确认为投资收益(损失);同时,对于剩余股权,应当按其账面价值确认为长期股权投资或其它相关金融资产。处置后的剩余股权能够对子公司实施共同控制或重大影响的,应按有关成本法转为权益法的相关规定进行会计处理。

5. 减值测试方法及减值准备计提方法

对子公司、联营企业及合营企业的投资,在资产负债表日有客观证据表明其发生减值的,按照账面价值与可收回金额的差额计提相应的减值准备。

(十九) 投资性房地产

1. 投资性房地产包括已出租的土地使用权、持有并准备增值后转让的土地使用权和已出租的建筑物。

2. 投资性房地产按照成本进行初始计量,采用成本模式进行后续计量,并采用与固定资产和无形资产相同的方法计提折旧或进行摊销。资产负债表日,有迹象表明投资性房地产发生减值的,按照账面价值与可收回金额的差额计提相应的减值准备。

(二十) 固定资产

1. 固定资产确认条件、计价和折旧方法

固定资产是指为生产商品、提供劳务、出租或经营管理而持有的,使用年限超过一个会计年度的有形资产。

固定资产以取得时的实际成本入账，并从其达到预定可使用状态的次月起采用年限平均法计提折旧。

2. 各类固定资产的折旧方法

类别	折旧方法	折旧年限(年)	残值率(%)	年折旧率(%)
房屋及建筑物	平均年限法	10-50	5.00	1.90-9.50
机器设备	平均年限法	5-10	5.00	9.50-19.00
电子设备	平均年限法	3-8	5.00	11.88-31.67
运输工具	平均年限法	5-10	5.00	9.50-19.00
其他设备	平均年限法	3-8	5.00	11.88-31.67

3. 固定资产的减值测试方法、减值准备计提方法

资产负债表日，有迹象表明固定资产发生减值的，按照账面价值与可收回金额的差额计提相应的减值准备。

(二十一) 在建工程

1. 在建工程达到预定可使用状态时，按工程实际成本转入固定资产。已达到预定可使用状态但尚未办理竣工决算的，先按估计价值转入固定资产，待办理竣工决算后再按实际成本调整原暂估价值，但不再调整原已计提的折旧。

2. 资产负债表日，有迹象表明在建工程发生减值的，按照账面价值与可收回金额的差额计提相应的减值准备。

(二十二) 借款费用

1. 借款费用资本化的确认原则

本公司发生的借款费用，可直接归属于符合资本化条件的资产的购建或者生产的，予以资本化，计入相关资产成本；其他借款费用，在发生时确认为费用，计入当期损益。

2. 借款费用资本化期间

(1) 当借款费用同时满足下列条件时，开始资本化：1) 资产支出已经发生；2) 借款费用已经发生；3) 为使资产达到预定可使用或可销售状态所必要的购建或者生产活动已经开始。

(2) 若符合资本化条件的资产在购建或者生产过程中发生非正常中断，并且中断时间连续超过3个月，暂停借款费用的资本化；中断期间发生的借款费用确认为当期费用，直至资产的购建或者生产活动重新开始。

(3) 当所购建或者生产符合资本化条件的资产达到预定可使用或可销售状态时，借款费用停止资本化。

3. 借款费用资本化金额

为购建或者生产符合资本化条件的资产而借入专门借款的，以专门借款当期实际发生的利息费用（包括按照实际利率法确定的折价或溢价的摊销），减去将尚未动用的借款资金存入银行取得的利息收入或进行暂时性投资取得的投资收益后的金额，确定应予资本化的利息金额；为购建或者生产符合资本化条件的资产占用了一般借款的，根据累计资产支出超过专门借款的资产支出加权平均数乘以占用一般借款的资本化率，计算确定一般借款应予资本化的利息金额。

（二十三）无形资产

本公司无形资产包括土地使用权、软件等，按成本进行初始计量。

1. 使用寿命及其确定依据、估计情况、摊销方法或复核程序

使用寿命有限的无形资产，在使用寿命内按照与该项无形资产有关的经济利益的预期实现方式系统合理地摊销，无法可靠确定预期实现方式的，采用直线法摊销。具体年限如下：

项 目	摊销年限（年）
土地使用权	50
软件	3-10

使用寿命确定的无形资产，在资产负债表日有迹象表明发生减值的，按照账面价值与可收回金额的差额计提相应的减值准备；使用寿命不确定的无形资产和尚未达到可使用状态的无形资产，无论是否存在减值迹象，每年均进行减值测试。

2. 研发支出的归集范围及相关会计处理方法

（1）研发支出相关会计处理方法

内部研究开发项目研究阶段的支出，于发生时计入当期损益。内部研究开发项目开发阶段的支出，同时满足下列条件的，确认为无形资产：（1）完成该无形资产以使其能够使用或出售在技术上具有可行性；（2）具有完成该无形资产并使用或出售的意图；（3）无形资产产生经济利益的方式，包括能够证明运用该无形资产生产的产品存在市场或无形资产自身存在市场，无形资产将在内部使用的，能证明其有用性；（4）有足够的技术、财务资源和其他资源支持，以完成该无形资产的开发，并有能力使用或出售该无形资产；（5）归属于该无形资产开发阶段的支出能够可靠地计量。

（2）本公司划分内部研究开发项目研究阶段支出和开发阶段支出的具体标准：

为获取新的技术和知识等进行的有计划的调查阶段，应确定为研究阶段，该阶段具有计划性和探索性等特点；在进行商业性生产或使用前，将研究成果或其他知识应用于某项计划或设计，以生产出新的或具有实质性改进的材料、装置、产品等阶段，应确定为开发阶段，该阶段具有针对性和形成成果的可能性较大等特点。

（二十四）长期待摊费用

长期待摊费用按实际发生额入账，在受益期或规定的期限内分期平均摊销。如果长期待摊的费用项目不能使以后会计期间受益则将尚未摊销的该项目的摊余价值全部转入当期损益。

（二十五）合同负债

本公司根据履行履约义务与客户付款之间的关系在资产负债表中列示合同资产或合同负债。本公司已收或应收客户对价而应向客户转让商品或提供服务的义务列示为合同负债。

（二十六）职工薪酬

职工薪酬,是指本公司为获得职工提供的服务或解除劳动关系而给予的除股份支付以外各种形式的报酬或补偿。职工薪酬包括短期薪酬、离职后福利、辞退福利和其他长期职工福利。本公司提供给职工配偶、子女、受赡养人、已故员工遗属及其他受益人等的福利,也属于职工薪酬。

1. 短期薪酬

本公司在职工提供服务的会计期间,将实际发生的短期薪酬确认为负债,并计入当期损益或相关资产成本。其中,非货币性福利按照公允价值计量。

对于利润分享计划的,在同时满足下列条件时确认相关的应付职工薪酬:(1)本公司因过去事项导致现在具有支付职工薪酬的法定义务或推定义务;(2)因利润分享计划所产生的应付职工薪酬义务金额能够可靠估计。

如果本公司在职工为其提供相关服务的年度报告期间结束后十二个月内,不需要全部支付利润分享计划产生的应付职工薪酬,该利润分享计划适用其他长期职工福利的有关规定。本公司根据经营业绩或职工贡献等情况提取的奖金,属于奖金计划,比照短期利润分享计划进行处理。

2. 辞退福利

本公司在职工劳动合同到期之前解除与职工的劳动关系、或者为鼓励职工自愿接受裁减而提出给予补偿,在本公司不能单方面撤回解除劳动关系计划或裁减建议时和确认与涉及支付辞退福利的重组相关的成本费用时两者孰早日,确认因解除与职工的劳动关系给予补偿而产生的负债,同时计入当期损益。

3. 设定提存计划

本公司职工参加了由当地劳动和社会保障部门组织实施的社会基本养老保险。本公司以当地规定的社会基本养老保险缴纳基数和比例,按月向当地社会基本养老保险经办机构缴纳养老保险费。职工退休后,当地劳动及社会保障部门有责任向已退休员工支付社会基本养老金。本公司在职工提供服务的会计期间,将根据上述社保规定计算应缴纳的金额确认为负债,并计入当期损益或相关资产成本。

4. 设定受益计划

(1) 内退福利

本公司向接受内部退休安排的职工提供内退福利。内退福利是指，向未达到国家规定的退休年龄、经本公司批准自愿退出工作岗位的职工支付的工资及为其缴纳的社会保险费等。本公司自内部退休安排开始之日起至职工达到正常退休年龄止，向内退职工支付内部退养福利。对于内退福利，本公司比照辞退福利进行会计处理，在符合辞退福利相关确认条件时，将自职工停止提供服务日至正常退休日期间拟支付的内退福利，确认为负债，计入当期损益。精算假设变化及福利标准调整引起的差异于发生时计入当期损益。

(2) 其他补充退休福利

本公司亦向满足一定条件的职工提供国家规定的保险制度外的补充退休福利，该等补充退休福利属于设定受益计划，资产负债表上确认的设定受益负债为设定受益义务的现值减去计划资产的公允价值。设定受益义务每年由独立精算师采用与义务期限和币种相似的国债利率、以预期累积福利单位法计算。与补充退休福利相关的服务费用(包括当期服务成本、过去服务成本和结算利得或损失)和利息净额计入当期损益或相关资产成本，重新计量设定受益计划净负债或净资产所产生的变动计入其他综合收益。

(二十七) 预计负债

1. 因对外提供担保、诉讼事项、产品质量保证、亏损合同等或有事项形成的义务成为本公司承担的现时义务，履行该义务很可能导致经济利益流出本公司，且该义务的金额能够可靠的计量时，本公司将该项义务确认为预计负债。

2. 本公司按照履行相关现时义务所需支出的最佳估计数对预计负债进行初始计量，并在资产负债表日对预计负债的账面价值进行复核。

(二十八) 股份支付

1. 股份支付的种类

包括以权益结算的股份支付和以现金结算的股份支付。

2. 权益工具公允价值的确定方法

(1) 存在活跃市场的，按照活跃市场中的报价确定。

(2) 不存在活跃市场的，采用估值技术确定，包括参考熟悉情况并自愿交易的各方最近进行的市场交易中使用的价格、参照实质上相同的其他金融工具的当前公允价值、现金流量折现法和期权定价模型等。

3. 确认可行权权益工具最佳估计的依据

根据最新取得的可行权职工数变动等后续信息进行估计。

4. 实施、修改、终止股份支付计划的相关会计处理

(1) 以权益结算的股份支付

授予后立即可行权的换取职工服务的以权益结算的股份支付，在授予日按照权益工具的公允价值计入相关成本或费用，相应调整资本公积。完成等待期内的服务或达到规定业绩条件才可行权的换取职工服务的以权益结算的股份支付，在等待期内的每个资产负债表日，以对可行权权益工具数量的最佳估计为基础，按权益工具授予日的公允价值，将当期取得的服务计入相关成本或费用，相应调整资本公积。

换取其他方服务的权益结算的股份支付，如果其他方服务的公允价值能够可靠计量的，按照其他方服务在取得日的公允价值计量；如果其他方服务的公允价值不能可靠计量，但权益工具的公允价值能够可靠计量的，按照权益工具在服务取得日的公允价值计量，计入相关成本或费用，相应增加所有者权益。

(2) 以现金结算的股份支付

授予后立即可行权的换取职工服务的以现金结算的股份支付，在授予日按本公司承担负债的公允价值计入相关成本或费用，相应增加负债。完成等待期内的服务或达到规定业绩条件才可行权的换取职工服务的以现金结算的股份支付，在等待期内的每个资产负债表日，以对可行权情况的最佳估计为基础，按本公司承担负债的公允价值，将当期取得的服务计入相关成本或费用和相应的负债。

(3) 修改、终止股份支付计划

如果修改增加了所授予的权益工具的公允价值，本公司按照权益工具公允价值的增加相应地确认取得服务的增加；如果修改增加了所授予的权益工具的数量，本公司将增加的权益工具的公允价值相应地确认为取得服务的增加；如果本公司按照有利于职工的方式修改可行权条件，公司在处理可行权条件时，考虑修改后的可行权条件。

如果修改减少了授予的权益工具的公允价值，本公司继续以权益工具在授予日的公允价值为基础，确认取得服务的金额，而不考虑权益工具公允价值的减少；如果修改减少了授予的权益工具的数量，本公司将减少部分作为已授予的权益工具的取消来进行处理；如果以不利于职工的方式修改了可行权条件，在处理可行权条件时，不考虑修改后的可行权条件。

如果本公司在等待期内取消了所授予的权益工具或结算了所授予的权益工具（因未满足可行权条件而被取消的除外），则将取消或结算作为加速可行权处理，立即确认原本在剩余等待期内确认的金额。

(二十九) 收入

1. 按照业务类型披露收入确认和计量所采用的会计政策

(1) 收入的确认

本公司的收入主要包括销售汽车滤清器及其配件。

本公司在履行了合同中的履约义务，即在客户取得相关商品控制权时确认收入。取得相关商品控制权是指能够主导该商品的使用并从中获得几乎全部的经济利益。

(2) 本公司依据收入准则相关规定判断相关履约义务性质属于“在某一时段内履行的履约义务”或“某一时点履行的履约义务”，分别按以下原则进行收入确认。

本公司满足下列条件之一的，属于在某一时段内履行履约义务：

①客户在本公司履约的同时即取得并消耗本公司履约所带来的经济利益。

②客户能够控制本公司履约过程中在建的资产。

③本公司履约过程中所产出的资产具有不可替代用途，且本公司在整个合同期内有权就累计至今已完成的履约部分收取款项。

对于在某一时段内履行的履约义务，本公司在该段时间内按照履约进度确认收入，但是，履约进度不能合理确定的除外。本公司考虑商品的性质，采用产出法或投入法确定恰当的履约进度。

对于不属于在某一时段内履行的履约义务，属于在某一时点履行的履约义务，本公司在客户取得相关商品控制权时点确认收入。

在判断客户是否已取得商品控制权时，本公司考虑下列迹象：

①本公司就该商品享有现时收款权利，即客户就该商品负有现时付款义务。

②本公司已将该商品的法定所有权转移给客户，即客户已拥有该商品的法定所有权。

③本公司已将该商品实物转移给客户，即客户已实物占有该商品。

④本公司已将该商品所有权上的主要风险和报酬转移给客户，即客户已取得该商品所有权上的主要风险和报酬。

⑤客户已接受该商品。

⑥其他表明客户已取得商品控制权的迹象。

本公司收入确认的具体政策：

按时点确认收入

境内销售：公司与客户签订购销合同后，货物在运输到客户指定的地点且由客户验收后控制权已转移给了客户，因此以客户出具的验收单作为确认收入确认的依据。

境外销售：采用 FOB、CIF 结算模式，货物在装运港越过船舷时控制权转移给客户确认收入的实现，具体以取得报关单、提单作为确认收入确认的依据。

(3) 收入的计量

本公司应当按照分摊至各单项履约义务的交易价格计量收入。在确定交易价格时，本公司考虑可变对价、合同中存在的重大融资成分、非现金对价、应付客户对价等因素的影响。

①可变对价

本公司按照期望值或最可能发生金额确定可变对价的最佳估计数，但包含可变对价的交易价格，应当不超过在相关不确定性消除时累计已确认收入极可能不会发生重大转回的金额。企业在评估累计已确认收入是否极可能不会发生重大转回时，应当同时考虑收入转回的可能性及其比重。

②重大融资成分

合同中存在重大融资成分的，本公司应当按照假定客户在取得商品控制权时即以现金支付的应付金额确定交易价格。该交易价格与合同对价之间的差额，应当在合同期间内采用实际利率法摊销。

③非现金对价

客户支付非现金对价的，本公司按照非现金对价的公允价值确定交易价格。非现金对价的公允价值不能合理估计的，本公司参照其承诺向客户转让商品的单独售价间接确定交易价格。

④应付客户对价

针对应付客户对价的，应当将该应付对价冲减交易价格，并在确认相关收入与支付（或承诺支付）客户对价二者孰晚的时点冲减当期收入，但应付客户对价是为了向客户取得其他可明确区分商品的除外。

企业应付客户对价是为了向客户取得其他可明确区分商品的，应当采用与本企业其他采购相一致的方式确认所购买的商品。企业应付客户对价超过向客户取得可明确区分商品公允价值的，超过金额冲减交易价格。向客户取得的可明确区分商品公允价值不能合理估计的，企业应当将应付客户对价全额冲减交易价格。

（三十）合同成本

合同成本分为合同履约成本与合同取得成本。

本公司企业为履行合同发生的成本同时满足下列条件的，作为合同履约成本确认为一项资产：

1. 该成本与一份当前或预期取得的合同直接相关，包括直接人工、直接材料、制造费用（或类似费用）、明确由客户承担的成本以及仅因该合同而发生的其他成本；
2. 该成本增加了企业未来用于履行履约义务的资源；
3. 该成本预期能够收回。

本公司为取得合同发生的增量成本预期能够收回的，作为合同取得成本确认为一项资产；但是，该资产摊销不超过一年的可以在发生时计入当期损益。

与合同成本有关的资产采用与该资产相关的商品或服务收入确认相同的基础进行摊销。

与合同成本有关的资产，其账面价值高于下列两项的差额的，本公司将对于超出部分计提减值准备，并确认为资产减值损失：

1. 因转让与该资产相关的商品或服务预期能够取得的剩余对价；
2. 为转让该相关商品或服务估计将要发生的成本。

上述资产减值准备后续发生转回的，转回后的资产账面价值不超过假定不计提减值准备情况下该资产在转回日的账面价值。

（三十一）政府补助

1. 政府补助包括与资产相关的政府补助和与收益相关的政府补助。

2. 政府补助为货币性资产的，按照收到或应收的金额计量；政府补助为非货币性资产的，按照公允价值计量，公允价值不能可靠取得的，按照名义金额计量。

3. 政府补助采用总额法：

（1）与资产相关的政府补助，确认为递延收益，在相关资产使用寿命内按照合理、系统的方法分期计入损益。相关资产在使用寿命结束前被出售、转让、报废或发生毁损的，将尚未分配的相关递延收益余额转入资产处置当期的损益。

（2）与收益相关的政府补助，用于补偿以后期间的相关费用或损失的，确认为递延收益，在确认相关费用的期间，计入当期损益；用于补偿已发生的相关费用或损失的，直接计入当期损益。

4. 对于同时包含与资产相关部分和与收益相关部分的政府补助，区分不同部分分别进行会计处理；难以区分的，整体归类为与收益相关的政府补助。

5. 本公司将与本公司日常活动相关的政府补助按照经济业务实质计入其他收益或冲减相关成本费用；将与本公司日常活动无关的政府补助，应当计入营业外收支。

6. 本公司将取得的政策性优惠贷款贴息按照财政将贴息资金拨付给贷款银行和财政将贴息资金直接拨付给本公司两种情况处理：

（1）财政将贴息资金拨付给贷款银行，由贷款银行以政策性优惠利率向本公司提供贷款的，本公司选择按照下列方法进行会计处理：以实际收到的借款金额作为借款的入账价值，按照借款本金和该政策性优惠利率计算相关借款费用。

（2）财政将贴息资金直接拨付给本公司的，本公司将对应的贴息冲减相关借款费用。

（三十二）递延所得税资产和递延所得税负债

1. 根据资产、负债的账面价值与其计税基础之间的差额（未作为资产和负债确认的项目按照税法规定可以确定其计税基础的，该计税基础与其账面数之间的差额），按照预期收回该资产或清偿该负债期间的适用税率计算确认递延所得税资产或递延所得税负债。

2. 确认递延所得税资产以很可能取得用来抵扣可抵扣暂时性差异的应纳税所得额为限。资产负债表日，有确凿证据表明未来期间很可能获得足够的应纳税所得额用来抵扣可抵扣暂时性差异的，确认以前会计期间未确认的递延所得税资产。

3. 资产负债表日，对递延所得税资产的账面价值进行复核，如果未来期间很可能无法获得足够的应纳税所得额用以抵扣递延所得税资产的利益，则减记递延所得税资产的账面价值。在很可能获得足够的应纳税所得额时，转回减记的金额。

4. 本公司当期所得税和递延所得税作为所得税费用或收益计入当期损益，但不包括下列情况产生的所得税：（1）企业合并；（2）直接在所有者权益中确认的交易或者事项。

（三十三）租赁

1. 作为承租方对短期租赁和低价值资产租赁进行简化处理的判断依据和会计处理方法

（1）判断依据

短期租赁，是指在租赁期开始日，租赁期不超过 12 个月的租赁。包含购买选择权的租赁不属于短期租赁。

低价值资产租赁，是指单项租赁资产为全新资产时价值较低的租赁。

承租人在判断是否是低价值资产租赁时，应基于租赁资产的全新状态下的价值进行评估，不应考虑资产已被使用的年限。

（2）会计处理方法

本公司对于短期租赁和低价值资产租赁，选择不确认使用权资产和租赁负债，将短期租赁和低价值资产租赁的租赁付款额，在租赁期内各个期间按照直线法的方法计入相关资产成本或当期损益。

2. 作为出租方的租赁分类标准和会计处理方法

（1）融资租赁

本公司作为出租人的，在租赁期开始日，对融资租赁确认应收融资租赁款，并终止确认融资租赁资产，并按照固定的周期性利率计算并确认租赁期内各个期间的利息收入。

（2）经营租赁

本公司作为出租人的，在租赁期内各个期间，采用直线法的方法，将经营租赁的租赁收款额确认为租金收入。将发生的与经营租赁有关的初始直接费用进行资本化，在租赁期内按照与租金收入确认相同的基础进行分摊，分期计入当期损益。

对于经营租赁资产中的固定资产，本公司应当采用类似资产的折旧政策计提折旧；对于其他经营租赁资产，应当根据该资产适用的企业会计准则，采用系统合理的方法进行摊销。本公司按照《企业会计准则第 8 号——资产减值》的规定，确定经营租赁资产是否发生减值，并进行相应会计处理。

四、税项

(一) 主要税种及税率

税种	计税依据	税率
增值税	销售货物或提供应税劳务	6%、13%、9%、5%
房产税	从价计征的，按房产原值一次减除30%后余值的1.2%计缴；从租计征的，按租金收入的12%计缴	1.2%、12%
城市维护建设税	应缴流转税税额	7%
教育费附加	应缴流转税税额	3%
地方教育费附加	应缴流转税税额	2%
土地使用税	实际占用的土地面积	6元/平方米、7元/平方米、8元/平方米、10元/平方米
印花税	合同金额	0.3%、0.5%、1%
企业所得税	应纳税所得额	15%、20%

纳税主体名称	所得税税率
安徽凤凰滤清器股份有限公司	15%
蚌埠艾科滤清器有限公司	20%
蚌埠优特燃油系统有限公司	20%
安徽凤凰空调系统科技有限公司	20%

(二) 重要税收优惠政策及其依据

1. 2022年10月18日公司通过安徽省2022年高新技术企业重新认定，并取得编号为GR202234004686的《高新技术企业认定证书》。根据企业所得税法的相关规定，本公司2022年度至2024年度享受企业所得税减按15%征收的税收优惠政策。

2. 《财政部 税务总局关于进一步实施小微企业所得税优惠政策的公告》（财政部 税务总局公告2022年第13号）规定，2022年1月1日至2024年12月31日，对小型微利企业年应纳税所得额超过100万元但不超过300万元的部分，减按25%计入应纳税所得额，按20%的税率缴纳企业所得税。《财政部 税务总局关于小微企业和个体工商户所得税优惠政策的公告》（财政部 税务总局公告2023年第6号）规定，2023年1月1日至2024年12月31日，对小型微利企业年应纳税所得额不超过100万元的部分，减按25%计入应纳税所得额，按20%的税率缴纳企业所得税。本公司所属子公司蚌埠优特燃油系统有限公司、蚌埠艾科滤清器有限公司、安徽凤凰空调系统科技有限公司符合小型微利企业条件。

3. 《财政部 税务总局关于设备、器具扣除有关企业所得税政策的公告》（财政部 税务总局公告2023年第37号）规定，企业在2024年1月1日至2027年12月31日期间新购进的设

备、器具，单位价值不超过 500 万元的，允许一次性计入当期成本费用在计算应纳税所得额时扣除，不再分年度计算折旧；单位价值超过 500 万元的，仍按企业所得税法实施条例、《财政部国家税务总局关于完善固定资产加速折旧企业所得税政策的通知》（财税〔2014〕75 号）、《财政部国家税务总局关于进一步完善固定资产加速折旧企业所得税政策的通知》（财税〔2015〕106 号）等相关规定执行。

4. 《财政部 税务总局关于进一步完善研发费用税前加计扣除政策的公告》（财政部 税务总局公告 2021 年第 13 号）规定，制造业企业开展研发活动中实际发生的研发费用，未形成无形资产计入当期损益的，在按规定据实扣除的基础上，自 2021 年 1 月 1 日起，再按照实际发生额的 100%在税前加计扣除；形成无形资产的，自 2021 年 1 月 1 日起，按照无形资产成本的 200%在税前摊销。

5. 《财政部 税务总局关于先进制造业企业增值税加计抵减政策的公告》（财政部 税务总局公告 2023 年第 43 号）规定，自 2023 年 1 月 1 日至 2027 年 12 月 31 日，允许先进制造业企业按照当期可抵扣进项税额加计 5%抵减应纳税增值税税额。先进制造业企业是指高新技术企业（含所属的非法人分支机构）中的制造业一般纳税人，高新技术企业是指按照《科技部 财政部 国家税务总局关于修订印发〈高新技术企业认定管理办法〉的通知》（国科发火〔2016〕32 号）规定认定的高新技术企业。先进制造业企业具体名单，由各省、自治区、直辖市、计划单列市工业和信息化部门会同同级科技、财政、税务部门确定。安徽凤凰滤清器股份有限公司在 2022 年 10 月 18 日公司通过安徽省 2022 年高新技术企业重新认定，并取得编号为 GR202234004686 的《高新技术企业认定证书》，符合先进制造业企业的定义，可以享受此税收优惠政策。

五、会计政策和会计估计变更以及前期差错更正的说明

1. 会计政策的变更

本期未发生会计政策变更。

2. 会计估计的变更

本期未发生会计估计变更。

3. 前期会计差错更正

本期未发生前期会计差错更正。

六、合并财务报表主要项目注释

说明：期初指2023年01月01日，期末指2023年12月31日，上期指2022年度，本期指2023年度。

(一) 货币资金

1. 分类列示

项目	期末余额	期初余额
库存现金	68,808.97	78,080.95
银行存款	107,094,163.02	50,653,135.34
其他货币资金	13,461,716.08	1,511,260.53
合计	<u>120,624,688.07</u>	<u>52,242,476.82</u>
其中：存放在境外的款项总额	<u>0.00</u>	<u>0.00</u>

2. 期末存在抵押、质押、冻结等对使用有限制款项13,461,716.07元。

(二) 交易性金融资产

项目	期末余额	期初余额
以公允价值计量且其变动计入当期损益的金融资产	34,289,478.25	30,443,189.61
其中：理财产品	34,174,246.29	29,994,801.27
其他	115,231.96	448,388.34
合计	<u>34,289,478.25</u>	<u>30,443,189.61</u>

(三) 应收票据

1. 应收票据分类列示

项目	期末余额	期初余额
银行承兑汇票	3,531,773.61	10,099,243.72
商业承兑汇票		125,667.26
合计	<u>3,531,773.61</u>	<u>10,224,910.98</u>

2. 期末已背书或贴现且在资产负债表日尚未到期的应收票据

项目	期末终止确认金额	期末未终止确认金额
银行承兑汇票	7,606,152.62	3,531,773.61
商业承兑汇票		
合计	<u>7,606,152.62</u>	<u>3,531,773.61</u>

3. 按坏账计提方法分类披露

类别	账面余额		期末余额		账面价值
	金额	比例 (%)	金额	坏账准备 计提比例 (%)	
按单项计提坏账准备					
按组合计提坏账准备	3,531,773.61	100.00			3,531,773.61
其中：无风险银行承兑汇票组合	3,531,773.61	100.00			3,531,773.61
商业承兑汇票组合					
合计	3,531,773.61	100.00			3,531,773.61

接上表：

类别	账面余额		期初余额		账面价值
	金额	比例 (%)	金额	坏账准备 计提比例 (%)	
按单项计提坏账准备					
按组合计提坏账准备	10,231,525.05	100.00	6,614.07		10,224,910.98
其中：无风险银行承兑汇票组合	10,099,243.72	98.71			10,099,243.72
商业承兑汇票组合	132,281.33	1.29	6,614.07	5.00	125,667.26
合计	10,231,525.05	100.00	6,614.07		10,224,910.98

按单项计提坏账准备：

无。

按组合计提坏账准备

无。

4. 坏账准备的情况

类别	期初余额	本期变动金额			期末余额
		计提	收回或转回	转销或核销 其他变动	
商业承兑汇票	6,614.07		6,614.07		0.00
合计	6,614.07		6,614.07		0.00

5. 本期实际核销的应收票据情况

无。

(四) 应收账款

1. 按账龄披露

账龄	期末账面余额	期初账面余额
1年以内(含1年)	97,724,934.57	72,034,585.78
1-2年(含2年)		96.00
2-3年(含3年)		15,143.00
3年以上	670,452.85	664,979.85
<u>合计</u>	<u>98,395,387.42</u>	<u>72,714,804.63</u>

2. 按坏账计提方法分类披露

类别	账面余额		期末余额		坏账准备 计提比例(%)	账面价值
	金额	比例(%)	金额	计提比例(%)		
按单项计提坏账准备						
按组合计提坏账准备	98,395,387.42	100.00	5,556,699.71			92,838,687.71
其中:账龄分析组合	98,395,387.42	100.00	5,556,699.71	5.65		92,838,687.71
<u>合计</u>	<u>98,395,387.42</u>	<u>100.00</u>	<u>5,556,699.71</u>			<u>92,838,687.71</u>

接上表

类别	账面余额		期初余额		坏账准备 计提比例(%)	账面价值
	金额	比例(%)	金额	计提比例(%)		
按单项计提坏账准备						
按组合计提坏账准备	72,714,804.63	100.00	4,274,021.04			68,440,783.59
其中:账龄分析组合	72,714,804.63	100.00	4,274,021.04	5.88		68,440,783.59
<u>合计</u>	<u>72,714,804.63</u>	<u>100.00</u>	<u>4,274,021.04</u>			<u>68,440,783.59</u>

按组合计提坏账准备:

组合计提项目:账龄分析组合

名称	期末余额		
	应收账款	坏账准备	计提比例(%)
1年以内(含1年)	97,724,934.57	4,886,246.86	5.00
1-2年(含2年)			
2-3年(含3年)			
3年以上	670,452.85	670,452.85	100.00
<u>合计</u>	<u>98,395,387.42</u>	<u>5,556,699.71</u>	

3. 坏账准备的情况

类别	期初余额	本期变动金额			期末余额
		计提	收回或转回	转销或核销	
按信用风险特征组					
合计提坏账准备	4,274,021.04	1,282,678.67			5,556,699.71
<u>合计</u>	<u>4,274,021.04</u>	<u>1,282,678.67</u>			<u>5,556,699.71</u>

4. 按欠款方归集的期末余额前五名的应收账款和合同资产情况

单位名称	应收账款	合同资产	应收账款和合同资产期	占应收账款和合同资产	坏账准备
	期末余额	期末余额	末余额	期末余额合计数的比例(%)	期末余额
上海索菲玛汽车滤清器有限公司	7,244,738.37		7,244,738.37	7.36	362,236.92
索特传动设备有限公司	26,422,610.52		26,422,610.52	26.85	1,321,130.53
Ferdinand Bilstein Gmbh+ Co. KG	7,756,186.66		7,756,186.66	7.88	387,809.33
Wesfil Australia PTY Ltd.	6,071,073.58		6,071,073.58	6.17	303,553.68
FRAM GROUP OPERATIONS MEXICO CITY, SA DE CV	7,116,797.32		7,116,797.32	7.23	355,839.87
<u>合计</u>	<u>54,611,406.45</u>		<u>54,611,406.45</u>	<u>55.49</u>	<u>2,730,570.33</u>

(五) 应收款项融资

1. 应收款项融资分类列示

项目	期末余额	期初余额
银行承兑汇票	1,656,069.32	3,446,907.12
<u>合计</u>	<u>1,656,069.32</u>	<u>3,446,907.12</u>

2. 期末公司已质押的应收款项融资

项目	期末已质押金额
银行承兑汇票	1,656,069.32
<u>合计</u>	<u>1,656,069.32</u>

3. 期末公司已背书或贴现且在资产负债表日尚未到期的应收款项融资

无。

(六) 预付款项

1. 预付款项按账龄列示

账龄	期末余额		期初余额	
	金额	比例 (%)	金额	比例 (%)
1 年以内 (含 1 年)	1,725,208.52	94.71	1,714,536.02	89.25
1-2 年 (含 2 年)	9,524.42	0.52	143,838.67	7.49
2-3 年 (含 3 年)	45,900.00	2.52	28,097.25	1.46
3 年以上	40,857.25	2.25	34,600.00	1.80
<u>合计</u>	<u>1,821,490.19</u>	<u>100.00</u>	<u>1,921,071.94</u>	<u>100.00</u>

期末无账龄超过1年且金额重要的预付款项。

2. 按预付对象归集的期末余额前五名的预付款情况

单位名称	期末余额	占预付账款期末余额合计数的比例 (%)
余姚市李阳模具厂	929,500.00	51.03
蚌埠市中天汽配制造有限公司	181,184.51	9.95
蚌埠航锦国际物流有限公司	131,891.57	7.24
北京百闻华夏国际会展有限公司	73,260.00	4.02
中国石化销售股份有限公司安徽蚌埠石油分公司	65,942.60	3.62
<u>合计</u>	<u>1,381,778.68</u>	<u>75.86</u>

(七) 其他应收款

1. 项目列示

项目	期末余额	期初余额
应收利息		
应收股利		
其他应收款	1,921,949.27	687,678.12
<u>合计</u>	<u>1,921,949.27</u>	<u>687,678.12</u>

2. 应收利息

无。

3. 应收股利

无。

4. 其他应收款

(1) 按账龄披露

账龄	期末账面余额	期初账面余额
1年以内(含1年)	1,750,468.19	351,605.08
1-2年(含2年)	74,540.00	383,837.00
2-3年(含3年)	383,837.00	16,400.00
3年以上	833,945.00	821,545.00
<u>合计</u>	<u>3,042,790.19</u>	<u>1,573,387.08</u>

(2) 按款项性质分类情况

款项性质	期末账面余额	期初账面余额
备用金	620.48	1,099.18
押金、保证金	2,501,138.44	1,346,322.00
其他	541,031.27	225,965.90
<u>合计</u>	<u>3,042,790.19</u>	<u>1,573,387.08</u>

(3) 按坏账计提方法分类披露

类别	账面余额		期末余额		坏账准备	计提比例(%)	账面价值
	金额	比例(%)	金额	计提比例(%)			
按单项计提坏账准备							
按组合计提坏账准备	<u>3,042,790.19</u>	<u>100.00</u>	<u>1,120,840.92</u>				<u>1,921,949.27</u>
其中: 账龄分析组合	3,042,790.19	100.00	1,120,840.92		36.84		1,921,949.27
<u>合计</u>	<u>3,042,790.19</u>	<u>100.00</u>	<u>1,120,840.92</u>				<u>1,921,949.27</u>

接上表:

类别	账面余额		期初余额		坏账准备	计提比例(%)	账面价值
	金额	比例(%)	金额	计提比例(%)			
按单项计提坏账准备							
按组合计提坏账准备	<u>1,573,387.08</u>	<u>100.00</u>	<u>885,708.96</u>				<u>687,678.12</u>
其中: 账龄分析组合	1,573,387.08	100.00	885,708.96		56.29		687,678.12
<u>合计</u>	<u>1,573,387.08</u>	<u>100.00</u>	<u>885,708.96</u>				<u>687,678.12</u>

按组合计提坏账准备

组合计提项目：账龄分析组合

名称	期末余额		计提比例 (%)
	其他应收款	坏账准备	
1年以内(含1年)	1,750,468.19	87,523.42	5.00
1-2年(含2年)	74,540.00	7,454.00	10.00
2-3年(含3年)	383,837.00	191,918.50	50.00
3年以上	833,945.00	833,945.00	100.00
合计	<u>3,042,790.19</u>	<u>1,120,840.92</u>	

(4) 按预期信用损失一般模型计提坏账准备

坏账准备	第一阶段	第二阶段	第三阶段	合计
	未来12个月预期信用损失	整个存续期预期信用损失(未发生信用减值)	整个存续期预期信用损失(已发生信用减值)	
2023年1月1日余额	<u>885,708.96</u>			<u>885,708.96</u>
2023年1月1日余额在本期				
——转入第二阶段				
——转入第三阶段				
——转回第二阶段				
——转回第一阶段				
本期计提	235,131.96			235,131.96
本期转回				
本期转销				
本期核销				
其他变动				
2023年12月31日余额	<u>1,120,840.92</u>			<u>1,120,840.92</u>

(5) 坏账准备的情况

类别	期初余额	本期变动金额			期末余额
		计提	收回或转回	转销或核销 其他变动	
按信用风险特征组合计提坏账准备	<u>885,708.96</u>	<u>235,131.96</u>			<u>1,120,840.92</u>
其中：账龄分析法组合	885,708.96	235,131.96			1,120,840.92

类别	期初余额	本期变动金额			期末余额
		计提	收回或转回	转销或核销 其他变动	
其他组合					
合计	885,708.96	235,131.96			1,120,840.92

(6) 按欠款方归集的期末余额前五名的其他应收款情况

单位名称	期末余额	占其他应收款 总额的比例 (%)	款项性质	账龄	坏账准备期末余额
安徽全柴动力股份有限公司	1,190,000.00	39.11	保证金	1年以内	59,500.00
蚌埠市三浩汽车配件有限公司	274,840.00	9.03	押金	1-2年、2-3年、3年及以上	146,594.00
合肥助力科技有限公司	250,884.97	8.25	赔偿款	1年以内	12,544.25
江苏鑫汇金汽车用品有限公司	200,000.00	6.57	保证金	5年以上	200,000.00
蚌埠市固特塑胶制品科技有限公司	146,363.50	4.81	其他	1年以内	7,318.18
合计	2,062,088.47	67.77			425,956.43

(八) 存货

1. 存货分类

项目	账面余额	期末余额		账面价值	账面余额	期初余额	
		存货跌价准备/合同履约成本减值准备	合同履约成本			存货跌价准备/合同履约成本减值准备	账面价值
原材料	33,680,854.10	1,305,566.41	32,375,287.69	34,797,773.39	1,066,340.56	33,731,432.83	
在产品	10,054,549.59	139,072.10	9,915,477.49	9,275,934.81	116,148.87	9,159,785.94	
库存商品	48,217,163.40	830,325.77	47,386,837.63	57,197,713.67	549,118.09	56,648,595.58	
发出商品	16,988,505.49		16,988,505.49	17,830,843.30		17,830,843.30	
合计	108,941,072.58	2,274,964.28	106,666,108.30	119,102,265.17	1,731,607.52	117,370,657.65	

2. 存货跌价准备及合同履约成本减值准备

项目	期初余额	本期增加金额		本期减少金额		期末余额
		计提	其他	转回或转销	其他	
原材料	1,066,340.56	239,225.85				1,305,566.41
在产品	116,148.87	38,747.53		15,824.30		139,072.10
库存商品	549,118.09	281,207.68				830,325.77
合计	1,731,607.52	559,181.06		15,824.30		2,274,964.28

3. 存货期末余额含有的借款费用资本化金额及其计算标准和依据

无。

4. 合同履行成本本期摊销金额的说明

无。

(九) 其他流动资产

项目	期末余额	期初余额
待抵扣的进项税	1,492,563.98	1,816,338.71
预缴企业所得税	70,223.74	358,617.83
理财产品	15,000,000.00	29,000,000.00
合计	<u>16,562,787.72</u>	<u>31,174,956.54</u>

(十) 固定资产

1. 项目列示

项目	期末余额	期初余额
固定资产	277,452,884.38	290,472,067.62
固定资产清理		
合计	<u>277,452,884.38</u>	<u>290,472,067.62</u>

2. 固定资产

(1) 固定资产情况

项目	房屋及建筑物	机器设备	运输工具	电子设备	其他设备	合计
一、账面原值						
1. 期初余额	<u>281,450,787.26</u>	<u>101,525,351.42</u>	<u>4,565,599.58</u>	<u>6,164,607.47</u>	<u>13,070,966.40</u>	<u>406,777,312.13</u>
2. 本期增加金额		<u>6,929,442.47</u>	<u>932,566.35</u>	<u>355,474.33</u>	<u>1,097,213.56</u>	<u>9,314,696.71</u>
(1) 购置		6,822,395.49	932,566.35	322,389.04	316,176.74	<u>8,393,527.62</u>
(2) 在建工程转入		107,046.98		33,085.29	781,036.82	<u>921,169.09</u>
3. 本期减少金额		<u>1,791,931.54</u>	<u>60,367.67</u>	<u>5,600.00</u>	<u>78,217.52</u>	<u>1,936,116.73</u>
(1) 处置或报废		1,598,101.76	60,367.67	5,600.00	78,217.52	<u>1,742,286.95</u>
(2) 出售		193,829.78				<u>193,829.78</u>
4. 期末余额	<u>281,450,787.26</u>	<u>106,662,862.35</u>	<u>5,437,798.26</u>	<u>6,514,481.80</u>	<u>14,089,962.44</u>	<u>414,155,892.11</u>
二、累计折旧						

项目	房屋及建筑物	机器设备	运输工具	电子设备	其他设备	合计
1. 期初余额	<u>59,861,946.09</u>	<u>43,257,306.13</u>	<u>3,436,244.89</u>	<u>4,565,756.07</u>	<u>5,183,991.33</u>	<u>116,305,244.51</u>
2. 本期增加金额	<u>9,909,259.87</u>	<u>9,429,572.23</u>	<u>344,147.40</u>	<u>834,476.71</u>	<u>1,591,420.53</u>	<u>22,108,876.74</u>
(1) 计提	9,909,259.87	9,429,572.23	344,147.40	834,476.71	1,591,420.53	<u>22,108,876.74</u>
3. 本期减少金额		<u>1,574,137.58</u>	<u>57,349.29</u>	<u>5,320.00</u>	<u>74,306.65</u>	<u>1,711,113.52</u>
(1) 处置或报废		1,396,051.04	57,349.29	5,320.00	74,306.65	<u>1,533,026.98</u>
(2) 出售		178,086.54				<u>178,086.54</u>
4. 期末余额	<u>69,771,205.96</u>	<u>51,112,740.78</u>	<u>3,723,043.00</u>	<u>5,394,912.78</u>	<u>6,701,105.21</u>	<u>136,703,007.73</u>
三、减值准备						
1. 期初余额						
2. 本期增加金额						
(1) 计提						
3. 本期减少金额						
(1) 处置或报废						
(2) 出售						
4. 期末余额						
四、账面价值						
1. 期末账面价值	<u>211,679,581.30</u>	<u>55,550,121.57</u>	<u>1,714,755.26</u>	<u>1,119,569.02</u>	<u>7,388,857.23</u>	<u>277,452,884.38</u>
2. 期初账面价值	<u>221,588,841.17</u>	<u>58,268,045.29</u>	<u>1,129,354.69</u>	<u>1,598,851.40</u>	<u>7,886,975.07</u>	<u>290,472,067.62</u>

(十一) 无形资产

1. 无形资产情况

项目	土地使用权	软件	合计
一、账面原值			
1. 期初余额	<u>45,349,500.52</u>	<u>4,941,325.63</u>	<u>50,290,826.15</u>
2. 本期增加金额		<u>531,893.78</u>	<u>531,893.78</u>
(1) 购置		531,893.78	<u>531,893.78</u>
3. 本期减少金额			
(1) 处置			
4. 期末余额	<u>45,349,500.52</u>	<u>5,473,219.41</u>	<u>50,822,719.93</u>
二、累计摊销			
1. 期初余额	<u>6,497,887.37</u>	<u>2,624,631.17</u>	<u>9,122,518.54</u>
2. 本期增加金额	<u>907,037.04</u>	<u>563,569.88</u>	<u>1,470,606.92</u>

项目	土地使用权	软件	合计
(1) 计提	907,037.04	563,569.88	1,470,606.92
3. 本期减少金额			
(1) 处置			
4. 期末余额	<u>7,404,924.41</u>	<u>3,188,201.05</u>	<u>10,593,125.46</u>
三、减值准备			
1. 期初余额			
2. 本期增加金额			
(1) 计提			
3. 本期减少金额			
(1) 处置			
4. 期末余额			
四、账面价值			
1. 期末账面价值	<u>37,944,576.11</u>	<u>2,285,018.36</u>	<u>40,229,594.47</u>
2. 期初账面价值	<u>38,851,613.15</u>	<u>2,316,694.46</u>	<u>41,168,307.61</u>

(十二) 长期待摊费用

项目	期初余额	本期增加金额	本期摊销金额	其他减少金额	期末余额
装修费	2,131,071.97	755,563.40	576,729.65		2,309,905.72
<u>合计</u>	<u>2,131,071.97</u>	<u>755,563.40</u>	<u>576,729.65</u>		<u>2,309,905.72</u>

(十三) 递延所得税资产及递延所得税负债

1. 未经抵销的递延所得税资产

项目	期末余额		期初余额	
	可抵扣暂时性差异	递延所得税资产	可抵扣暂时性差异	递延所得税资产
信用减值	6,677,540.63	909,330.34	5,166,344.07	679,560.05
存货跌价	2,274,964.28	307,199.90	1,731,607.52	222,827.81
递延收益	47,460,173.39	7,119,025.88	45,232,326.41	6,784,848.96
可弥补亏损			473,309.75	11,832.74
<u>合计</u>	<u>56,412,678.30</u>	<u>8,335,556.12</u>	<u>52,603,587.75</u>	<u>7,699,069.56</u>

2. 未经抵销的递延所得税负债

项目	期末余额		期初余额	
	应纳税暂时性差异	递延所得税负债	应纳税暂时性差异	递延所得税负债
累计折旧	44,044,812.80	6,606,721.92	50,444,957.94	7,566,743.69

项目	期末余额		期初余额	
	应纳税暂时性差异	递延所得税负债	应纳税暂时性差异	递延所得税负债
交易性金融资产公允价值变动	289,478.25	43,421.73	443,189.61	66,478.44
内部未实现利润			334,645.73	50,196.86
<u>合计</u>	<u>44,334,291.05</u>	<u>6,650,143.65</u>	<u>51,222,793.28</u>	<u>7,683,418.99</u>

(十四) 其他非流动资产

项目	期末余额			期初余额		
	账面余额	减值准备	账面价值	账面余额	减值准备	账面价值
预付工程设备款	9,519,877.30		9,519,877.30	3,846,937.83		3,846,937.83
<u>合计</u>	<u>9,519,877.30</u>		<u>9,519,877.30</u>	<u>3,846,937.83</u>		<u>3,846,937.83</u>

(十五) 所有权或使用权受限资产

项目	期末		受限情况
	账面余额	账面价值	
货币资金	13,461,716.07	13,461,716.07	保证金
固定资产	61,048,044.49	30,809,550.35	抵押
无形资产	7,890,259.33	5,985,304.92	抵押
应收款项融资	1,656,069.32	1,656,069.32	质押
<u>合计</u>	<u>84,056,089.21</u>	<u>51,912,640.66</u>	

接上表:

项目	期初		受限情况
	账面余额	账面价值	
货币资金	1,509,555.92	1,509,555.92	保证金
固定资产	61,048,044.49	33,895,545.23	抵押
无形资产	7,890,259.33	6,143,176.44	抵押
应收票据	736,447.19	699,624.83	质押
应收款项融资	3,446,907.12	3,446,907.12	质押
<u>合计</u>	<u>74,631,214.05</u>	<u>45,694,809.54</u>	

(十六) 短期借款

1. 短期借款分类

项目	期末余额	期初余额
信用借款		1,000,000.00
<u>合计</u>		<u>1,000,000.00</u>

(十七) 应付票据

种类	期末余额	期初余额
商业承兑汇票		
银行承兑汇票	28,578,370.69	6,246,531.95
<u>合计</u>	<u>28,578,370.69</u>	<u>6,246,531.95</u>

本期末已到期未支付的应付票据总额为0.00元。

(十八) 应付账款

1. 应付账款列示

项目	期末余额	期初余额
原材料款	46,788,701.29	46,732,844.39
应付运费	667,886.17	1,859,742.67
工程设备款	2,143,655.53	3,524,644.49
水电费	239,258.41	283,730.81
其他	71,275.00	492,051.82
<u>合计</u>	<u>49,910,776.40</u>	<u>52,893,014.18</u>

2. 期末无账龄超过1年的重要应付账款。

(十九) 合同负债

1. 合同负债情况

项目	期末余额	期初余额
销售相关的合同负债	4,810,494.58	5,725,604.64
<u>合计</u>	<u>4,810,494.58</u>	<u>5,725,604.64</u>

(二十) 应付职工薪酬

1. 应付职工薪酬列示

项目	期初余额	本期增加	本期减少	期末余额
一、短期薪酬	6,233,766.95	55,977,478.78	55,516,185.70	6,695,060.03
二、离职后福利中-设定提存计划负债		7,749,383.03	7,749,383.03	
三、辞退福利		140,193.04	140,193.04	
四、一年内到期的其他福利				
<u>合计</u>	<u>6,233,766.95</u>	<u>63,867,054.85</u>	<u>63,405,761.77</u>	<u>6,695,060.03</u>

2. 短期薪酬列示

项目	期初余额	本期增加	本期减少	期末余额
一、工资、奖金、津贴和补贴	6,223,736.95	47,561,568.09	47,100,275.01	6,685,030.03
二、职工福利费		2,619,159.26	2,619,159.26	
三、社会保险费		<u>4,544,272.21</u>	<u>4,544,272.21</u>	
其中：医疗保险费		4,187,660.88	4,187,660.88	
工伤保险费		356,611.33	356,611.33	
四、住房公积金		1,127,338.60	1,127,338.60	
五、工会经费和职工教育经费	10,030.00	125,140.62	125,140.62	10,030.00
六、短期带薪缺勤				
七、短期利润分享计划				
八、其他短期薪酬				
<u>合计</u>	<u>6,233,766.95</u>	<u>55,977,478.78</u>	<u>55,516,185.70</u>	<u>6,695,060.03</u>

3. 设定提存计划列示

项目	期初余额	本期增加	本期减少	期末余额
1. 基本养老保险		7,515,377.22	7,515,377.22	
2. 失业保险费		234,005.81	234,005.81	
3. 企业年金缴费				
<u>合计</u>		<u>7,749,383.03</u>	<u>7,749,383.03</u>	

(二十一) 应交税费

税费项目	期末余额	期初余额
1. 企业所得税	4,369,949.46	601,961.06
2. 增值税	504,354.08	1,246,495.86
3. 土地使用税	377,337.61	377,337.61

税费项目	期末余额	期初余额
4. 房产税	623,573.78	615,356.56
5. 城市维护建设税	128,865.34	416,184.37
6. 教育费附加	56,848.28	179,163.44
7. 地方教育费附加	37,898.85	119,442.30
8. 代扣代缴个人所得税	27,020.37	28,449.13
9. 环保税	44.06	41.70
10. 水利建设基金	17,486.77	12,692.63
11. 其他	143,283.11	34,361.73
<u>合计</u>	<u>6,286,661.71</u>	<u>3,631,486.39</u>

(二十二) 其他应付款

1. 项目列示

项目	期末余额	期初余额
应付利息		
应付股利		
其他应付款	727,303.01	13,584,604.50
<u>合计</u>	<u>727,303.01</u>	<u>13,584,604.50</u>

2. 应付利息

无。

3. 应付股利

无。

4. 其他应付款

(1) 按款项性质列示其他应付款

款项性质	期末余额	期初余额
保证金	258,500.00	141,000.00
服务费	118,470.73	29,390.57
限制性股票回购义务		13,400,000.00
海运费	348,364.86	
其他	1,967.42	14,213.93
<u>合计</u>	<u>727,303.01</u>	<u>13,584,604.50</u>

(2) 期末无账龄超过1年的重要其他应付款。

(二十三) 其他流动负债

1. 其他流动负债情况

项目	期末余额	期初余额
待转销项税	124,169.82	166,681.37
已背书未终止确认的票据	5,531,773.61	9,090,905.59
合计	<u>5,655,943.43</u>	<u>9,257,586.96</u>

(二十四) 长期借款

借款条件类别	期末余额	期初余额
信用借款	4,000,000.00	
抵押借款		
保证借款		
质押借款		
合计	<u>4,000,000.00</u>	

(二十五) 递延收益

递延收益情况

项目	期初余额	本期增加	本期减少	期末余额
政府补助	45,232,326.41	3,994,000.00	1,766,153.02	47,460,173.39
合计	<u>45,232,326.41</u>	<u>3,994,000.00</u>	<u>1,766,153.02</u>	<u>47,460,173.39</u>

(二十六) 股本

项目	期初余额	本期增减变动(+、-)				合计	期末余额
		发行新股	送股	公积金转股	其他		
一、有限售条件股份	<u>61,620,619.00</u>				<u>-2,752,000.00</u>	<u>-2,752,000.00</u>	<u>58,868,619.00</u>
1. 国家持股							
2. 国有法人持股							
3. 其他内资持股	<u>17,205,019.00</u>				<u>-2,752,000.00</u>	<u>-2,752,000.00</u>	<u>14,453,019.00</u>
其中：境内法人持股	10,800,000.00						10,800,000.00
境内自然人持股	6,405,019.00				2,752,000.00	-2,752,000.00	3,653,019.00
4. 境外持股	<u>44,415,600.00</u>						<u>44,415,600.00</u>
其中：境外法人持股							

项目	期初余额	本期增减变动 (+、-)				合计	期末余额
		发行 新股	送 股	公积金 转股	其他		
境外自然人持 股	44,415,600.00						44,415,600.00
二、无限售条件流通股 份	<u>32,739,381.00</u>				<u>72,000.00</u>	<u>72,000.00</u>	<u>32,811,381.00</u>
1. 人民币普通股	32,739,381.00				72,000.00	72,000.00	32,811,381.00
2. 境内上市外资股							
3. 境外上市外资股							
4. 其他							
股份合计	<u>94,360,000.00</u>				<u>-2,680,000.00</u>	<u>-2,680,000.00</u>	<u>91,680,000.00</u>

注：（1）公司本年内股票解除限售数量总额为 72,000 股，系自愿限售解除的情况。

（2）公司于 2023 年 4 月 21 日召开第三届董事会第十八次会议及第三届监事会第十三次会议，会议审议通过了《关于公司 2021 年股权激励计划第一个解除限售期未达解除限售条件暨回购注销限制性股票的议案》，公司需要回购注销激励对象所持的未解除限售限制性股票，公司于 2023 年 6 月 16 日在中国证券登记结算有限责任公司北京分公司办理完毕 2,680,000 股回购股份的注销手续。其中减少股本人民币 2,680,000.00 元，减少资本公积人民币 10,725,056.60 元。

（二十七）资本公积

项目	期初余额	本期增加	本期减少	期末余额
股本溢价	143,544,181.26		10,725,056.60	132,819,124.66
其他资本公积	9,118,171.70			9,118,171.70
合计	<u>152,662,352.96</u>		<u>10,725,056.60</u>	<u>141,937,296.36</u>

注：公司于2023年4月21日召开第三届董事会第十八次会议及第三届监事会第十三次会议，会议审议通过了《关于公司2021年股权激励计划第一个解除限售期未达解除限售条件暨回购注销限制性股票的议案》，公司需要回购注销激励对象所持的未解除限售限制性股票，公司于2023年6月16日在中国证券登记结算有限责任公司北京分公司办理完毕2,680,000股回购股份的注销手续。其中减少股本人民币2,680,000.00元，减少资本公积人民币10,725,056.60元。

（二十八）库存股

项目	期初余额	本期增加	本期减少	期末余额
限制性股票股权激励	13,400,000.00		13,400,000.00	
合计	<u>13,400,000.00</u>		<u>13,400,000.00</u>	

注：本期库存股变动系公司限制性股票未达解除限售条件予以回购注销，由此减少库存股13,400,000.00元。

(二十九) 专项储备

项目	期初余额	本期增加	本期减少	期末余额
安全生产费		2,185,950.98		2,185,950.98
<u>合计</u>		<u>2,185,950.98</u>		<u>2,185,950.98</u>

(三十) 盈余公积

项目	期初余额	本期增加	本期减少	期末余额
法定盈余公积	30,041,571.27	5,024,310.52		35,065,881.79
<u>合计</u>	<u>30,041,571.27</u>	<u>5,024,310.52</u>		<u>35,065,881.79</u>

注：本公司盈余公积系根据母公司净利润的10%计提

(三十一) 未分配利润

项目	本期金额	上期金额
调整前上期期末未分配利润	245,323,257.95	213,607,313.93
调整期初未分配利润调整合计数（调增+，调减-）		
调整后期初未分配利润	245,323,257.95	213,607,313.93
加：本期归属于母公司所有者的净利润	50,669,488.94	42,111,718.79
减：提取法定盈余公积	5,024,310.52	4,131,786.87
提取任意盈余公积		
提取一般风险准备		
应付普通股股利	6,234,238.07	6,263,987.90
转作股本的普通股股利		
期末未分配利润	<u>284,734,198.30</u>	<u>245,323,257.95</u>

调整期初未分配利润明细：

无。

(三十二) 营业收入、营业成本

1. 营业收入和营业成本情况

项目	本期发生额		上期发生额	
	收入	成本	收入	成本
主营业务	354,900,858.52	263,776,261.14	349,893,509.61	271,113,125.66

项目	本期发生额		上期发生额	
	收入	成本	收入	成本
其他业务	48,848,374.32	45,930,803.55	31,057,559.52	29,323,432.24
<u>合计</u>	<u>403,749,232.84</u>	<u>309,707,064.69</u>	<u>380,951,069.13</u>	<u>300,436,557.90</u>

2. 营业收入扣除情况表

不适用

3. 营业收入、营业成本的分解信息

合同分类	本期发生额		合计	
	营业收入	营业成本	营业收入	营业成本
商品类型	<u>403,749,232.84</u>	<u>309,707,064.69</u>	<u>403,749,232.84</u>	<u>309,707,064.69</u>
空调滤清器	66,289,142.03	51,049,835.95	66,289,142.03	51,049,835.95
空气滤清器	108,447,083.82	78,097,481.46	108,447,083.82	78,097,481.46
机油滤清器	131,067,983.74	104,616,596.52	131,067,983.74	104,616,596.52
燃油滤清器	62,157,939.07	43,059,063.42	62,157,939.07	43,059,063.42
其他业务	35,787,084.18	32,884,087.34	35,787,084.18	32,884,087.34
按经营地区分类	<u>403,749,232.84</u>	<u>309,707,064.69</u>	<u>403,749,232.84</u>	<u>309,707,064.69</u>
国内	200,905,127.69	173,748,376.50	200,905,127.69	173,748,376.50
国外	202,844,105.15	135,958,688.19	202,844,105.15	135,958,688.19
按商品转让的时间分类	<u>403,749,232.84</u>	<u>309,707,064.69</u>	<u>403,749,232.84</u>	<u>309,707,064.69</u>
在某一时点转让	403,749,232.84	309,707,064.69	403,749,232.84	309,707,064.69
<u>合计</u>	<u>403,749,232.84</u>	<u>309,707,064.69</u>	<u>403,749,232.84</u>	<u>309,707,064.69</u>

4. 履约义务的说明

项目	履行履约义务的时间	重要的支付条款	公司承诺转让商品的性质	是否为主要责任人	公司承担的预期将退还给客户的款项	公司提供的质量保证类型及相关义务
销售商品	完成交付	先款后货、信用期到期支付	汽车滤清器及其配件	是	3,238,121.44	法定质保
<u>合计</u>					<u>3,238,121.44</u>	

5. 分摊至剩余履约义务的说明

本报告期末已签订合同、但尚未履行或尚未履行完毕的履约义务所对应的收入金额为69,803,811.15元，其中：69,803,811.15元预计将于2024年度确认收入。

(三十三) 税金及附加

项目	本期发生额	上期发生额
城市维护建设税	1,427,935.25	1,010,238.40
教育费附加(含地方教育费附加)	1,031,909.04	729,757.21
房产税	2,485,008.15	2,461,495.90
土地使用税	1,509,350.44	1,509,350.44
车船使用税	9,476.56	9,559.12
印花税	439,560.04	184,205.72
其他	184,892.45	180,488.00
<u>合计</u>	<u>7,088,131.93</u>	<u>6,085,094.79</u>

(三十四) 销售费用

项目	本期发生额	上期发生额
运输费	591,970.38	416,436.39
广告宣传费	2,738,323.54	960,484.55
职工薪酬	3,079,915.72	3,398,425.60
业务招待费	679,676.26	263,873.41
差旅费	778,427.24	305,217.26
折旧及摊销	113,149.23	110,848.62
其他	496,891.49	550,397.01
<u>合计</u>	<u>8,478,353.86</u>	<u>6,005,682.84</u>

(三十五) 管理费用

项目	本期发生额	上期发生额
职工薪酬	7,185,216.56	6,632,417.72
折旧及摊销	3,835,141.17	3,748,327.08
办公费	826,813.13	1,454,707.59
业务招待费	178,699.45	131,122.13
差旅费	65,987.71	4,800.98
中介机构费	528,617.65	515,560.57
咨询服务费	1,021,189.77	587,243.02
保险费	782,177.52	673,025.02
修理费	282,348.23	230,553.18
其他	1,494,263.07	1,181,356.55
<u>合计</u>	<u>16,200,454.26</u>	<u>15,159,113.84</u>

(三十六) 研发费用

项目	本期发生额	上期发生额
职工薪酬	7,340,970.66	6,474,147.98
直接投入费用	5,720,396.79	7,316,643.81
折旧	1,365,831.05	1,279,632.30
其他相关费用	368,363.05	362,426.18
<u>合计</u>	<u>14,795,561.55</u>	<u>15,432,850.27</u>

(三十七) 财务费用

项目	本期发生额	上期发生额
利息支出	51,750.00	762,784.12
减：利息收入	1,062,141.87	369,495.13
汇兑损益	-3,186,636.75	-3,522,436.53
其他	140,509.45	147,712.13
<u>合计</u>	<u>-4,056,519.17</u>	<u>-2,981,435.41</u>

(三十八) 其他收益

项目	本期发生额	上期发生额
凤凰纳米厂房补贴	434,931.84	173,499.96
外贸促进政策资金	152,000.00	327,000.00
研发设备补贴	226,641.82	31,488.96
失业保险稳岗补贴	255,465.44	337,993.00
个税手续费返还	6,884.88	8,505.65
年产4500万只高端滤清器项目补贴	1,034,604.36	1,296,036.24
设备投资补助		127,058.52
知识产权项目奖补		46,800.00
稳产留工补贴	31,500.00	150,000.00
响应国家用电需求响应补偿		1,869.52
员工技能培训补贴	19,182.40	
支持促进重点群体创业就业税收补助	57,850.00	
增值税加计抵减	103,443.33	
招用退役士兵扣减增值税	9,000.00	
2021 标准化、质量、检验检测奖补	50,000.00	
2022 年产业扶持政策（第二批）支持数字化、智能化提升（市级）	88,000.00	

项目	本期发生额	上期发生额
2023 年产业扶持政策科技局部分第一批 (市级奖补金)	100,000.00	
蚌埠高新区 2021 年度市级产业扶持政策 (区级奖补)	50,000.00	
2023 年产业扶持经信局免申即享 ((市级 部分) 2022 年省绿色工厂)	100,000.00	
2022 年度市级产业扶持政策奖补	2,500.00	
项目贷贴息	69,975.00	
<u>合计</u>	<u>2,791,979.07</u>	<u>2,500,251.85</u>

(三十九) 投资收益

产生投资收益的来源	本期发生额	上期发生额
理财产品的投资收益	349,313.96	1,170,871.27
远期结售汇	-156,381.68	
<u>合计</u>	<u>192,932.28</u>	<u>1,170,871.27</u>

(四十) 公允价值变动收益

产生公允价值变动收益的来源	本期发生额	上期发生额
未到期理财公允价值变动	712,994.43	223,381.83
远期结售汇	-398,164.70	448,388.34
<u>合计</u>	<u>314,829.73</u>	<u>671,770.17</u>

(四十一) 信用减值损失

项目	本期发生额	上期发生额
应收票据坏账损失	6,614.07	66,029.51
应收账款坏账损失	-1,282,678.67	-67,180.64
其他应收款坏账损失	-235,131.96	-88,213.77
<u>合计</u>	<u>-1,511,196.56</u>	<u>-89,364.90</u>

(四十二) 资产减值损失

项目	本期发生额	上期发生额
一、存货跌价损失	-543,356.76	-658,577.59
<u>合计</u>	<u>-543,356.76</u>	<u>-658,577.59</u>

(四十三) 资产处置收益

项目	本期发生额	上期发生额
固定资产处置收益	39,656.40	18,851.78
<u>合计</u>	<u>39,656.40</u>	<u>18,851.78</u>

(四十四) 营业外收入

项目	本期发生额	上期发生额	计入当期非经常性损益的金额
非流动资产处置利得合计:	<u>4,379.85</u>	<u>19,298.45</u>	<u>4,379.85</u>
其中: 固定资产处置利得	4,379.85	19,298.45	4,379.85
政府补助	6,200,000.00	2,500,000.00	6,200,000.00
经批准无需支付的应付款项	13,189.12		13,189.12
其他	5,000.00	66.13	5,000.00
<u>合计</u>	<u>6,222,568.97</u>	<u>2,519,364.58</u>	<u>6,222,568.97</u>

(四十五) 营业外支出

项目	本期发生额	上期发生额	计入当期非经常性损益的金额
非流动资产处置损失合计:	<u>190,724.07</u>	<u>55,013.95</u>	<u>190,724.07</u>
其中: 固定资产处置损失	190,724.07	55,013.95	190,724.07
对外捐赠		31,500.00	
其他	111,005.39	14,250.00	111,005.39
<u>合计</u>	<u>301,729.46</u>	<u>100,763.95</u>	<u>301,729.46</u>

(四十六) 所得税费用

1. 所得税费用表

项目	本期发生额	上期发生额
当期所得税费用	9,205,510.55	485,995.23
递延所得税费用	-1,669,761.90	3,889,654.84

2. 会计利润与所得税费用调整过程

项目	本期发生额
利润总额	58,741,869.39
按适用税率计算的所得税费用	8,811,280.41
子公司适用不同税率的影响	54.19

项目	本期发生额
调整以前期间所得税的影响	472,839.70
研发费用加计扣除	-2,039,109.33
不可抵扣的成本、费用和损失的影响	371,382.26
弥补以前年度亏损	-23,665.49
所得税率变动对递延税项结余的影响	-10,646.24
其他	-46,386.85
所得税费用合计	<u>7,535,748.65</u>

(四十七) 现金流量表项目注释

1. 与经营活动有关的现金

(1) 收到的其他与经营活动有关的现金

项目	本期发生额	上期发生额
政府补助	11,050,745.81	2,500,000.00
利息收入	1,060,935.65	369,495.13
往来款及其他	2,476,197.06	2,345,387.80
<u>合计</u>	<u>14,587,878.52</u>	<u>5,214,882.93</u>

(2) 支付的其他与经营活动有关的现金

项目	本期发生额	上期发生额
运输费	678,329.24	416,436.39
差旅费	782,653.03	298,146.39
广告费	2,253,338.74	960,484.55
办公费	296,939.37	1,513,458.38
中介机构费用	673,535.86	515,560.57
招待费	424,400.84	394,995.54
保险费	816,808.47	680,618.74
研发费用	5,097,582.80	7,316,643.81
咨询服务费	1,086,896.13	695,408.79
装修费	613,718.97	
往来款及其他	17,913,598.08	2,749,769.51
<u>合计</u>	<u>30,637,801.53</u>	<u>15,541,522.67</u>

2. 与投资活动有关的现金

(1) 收到的重要的投资活动有关的现金

项目	本期发生额	上期发生额
理财产品	98,000,000.00	174,000,000.00
<u>合计</u>	<u>98,000,000.00</u>	<u>174,000,000.00</u>

(2) 支付的重要的投资活动有关的现金

项目	本期发生额	上期发生额
理财产品	88,000,000.00	163,000,000.00
<u>合计</u>	<u>88,000,000.00</u>	<u>163,000,000.00</u>

(3) 收到的其他与投资活动有关的现金

无。

(4) 支付的其他与投资活动有关的现金

无。

3. 与筹资活动有关的现金

(1) 收到的其他与筹资活动有关的现金

无。

(2) 支付的其他与筹资活动有关的现金

项目	本期发生额	上期发生额
回购公司股票		10,732,380.50
股权激励退回	13,498,744.09	
<u>合计</u>	<u>13,498,744.09</u>	<u>10,732,380.50</u>

(3) 筹资活动产生的各项负债变动情况

项目	期初余额	本期增加		本期减少		期末余额
		现金变动	非现金变动	现金变动	非现金变动	
短期借款	1,000,000.00			1,000,000.00		
长期借款		8,000,000.00		4,000,000.00		4,000,000.00
应付股利			6,234,238.07	6,234,238.07		
其他应付款	13,498,744.09			13,498,744.09		
<u>合计</u>	<u>14,498,744.09</u>	<u>8,000,000.00</u>	<u>6,234,238.07</u>	<u>24,732,982.16</u>		<u>4,000,000.00</u>

(四十八) 现金流量表补充资料

1. 现金流量表补充资料

补充资料	本期发生额	上期发生额
一、将净利润调节为经营活动现金流量		
净利润	51,206,120.74	42,469,958.04
加：资产减值准备	543,356.76	658,577.59
信用减值损失	1,511,196.56	89,364.90
固定资产折旧、油气资产折耗、生产性生物资产折旧	22,108,876.74	20,749,533.70
使用权资产摊销		
无形资产摊销	1,470,606.92	1,306,987.52
长期待摊费用摊销	576,729.65	598,190.35
处置固定资产、无形资产和其他长期资产的损失 (收益以“-”号填列)	-39,656.40	-18,851.78
固定资产报废损失(收益以“-”号填列)	186,344.22	35,715.50
公允价值变动损失(收益以“-”号填列)	-314,829.73	-671,770.17
财务费用(收益以“-”号填列)	-1,864,333.46	-570,090.97
投资损失(收益以“-”号填列)	-192,932.28	-1,170,871.27
递延所得税资产减少(增加以“-”号填列)	-636,486.56	164,822.40
递延所得税负债增加(减少以“-”号填列)	-1,033,275.34	3,724,832.44
存货的减少(增加以“-”号填列)	10,161,192.59	5,870,434.57
经营性应收项目的减少(增加以“-”号填列)	-17,947,646.09	-612,637.16
经营性应付项目的增加(减少以“-”号填列)	11,288,752.88	-2,718,415.00
其他		
经营活动产生的现金流量净额	<u>77,024,017.20</u>	<u>69,905,780.66</u>
二、不涉及现金收支的重大投资和筹资活动：		
债务转为资本		
一年内到期的可转换公司债券		
融资租入固定资产		
三、现金及现金等价物净变动情况：		
现金的期末余额	107,162,972.00	50,732,920.90
减：现金的期初余额	50,732,920.90	35,851,439.27
加：现金等价物的期末余额		
减：现金等价物的期初余额		
现金及现金等价物净增加额	<u>56,430,051.10</u>	<u>14,881,481.63</u>

2. 现金和现金等价物的构成

项目	期末余额	期初余额
一、现金	107,162,972.00	50,732,920.90
其中：库存现金	68,808.97	78,080.95
可随时用于支付的银行存款	107,094,163.02	50,653,135.34
可随时用于支付的其他货币资金	0.01	1,704.61
可用于支付的存放中央银行款项		
存放同业款项		
拆放同业款项		
二、现金等价物		
其中：三个月内到期的债券投资		
三、期末现金及现金等价物余额	107,162,972.00	50,732,920.90
其中：母公司或公司内子公司使用受限制的现金和现金等价物		

(四十九) 外币货币性项目

1. 外币货币性项目

项目	期末外币余额	折算汇率	期末折算人民币余额
货币资金			23,551,918.50
其中：美元	2,024,916.75	7.0827	14,341,877.87
欧元	1,171,880.17	7.8592	9,210,040.63
应收账款			43,973,304.92
其中：美元	3,997,711.29	7.0827	28,314,589.77
欧元	1,992,405.73	7.8592	15,658,715.15

(五十) 租赁

1. 作为承租人

(1) 未纳入租赁负债计量的可变租赁付款额

无。

(2) 简化处理的短期租赁或低价值资产的租赁费用

计入当期损益的短期租赁费用67,790.00元。

(3) 售后租回交易及判断依据

无。

与租赁相关的现金流出总额 411,254.00 元。

2. 作为出租人

无。

七、研发支出

(一) 按费用性质列示

项目	本期发生额	上期发生额
职工薪酬	7,340,970.66	6,474,147.98
直接投入费用	5,720,396.79	7,316,643.81
固定资产折旧	1,365,831.05	1,279,632.30
其他相关费用	368,363.05	362,426.18
合计	<u>14,795,561.55</u>	<u>15,432,850.27</u>
其中：费用化研发支出	14,795,561.55	15,432,850.27
资本化研发支出		
合计	<u>14,795,561.55</u>	<u>15,432,850.27</u>

八、合并范围的变更

(一) 非同一控制下企业合并

无。

(二) 同一控制下企业合并

无。

(三) 反向购买

无。

(四) 处置子公司

无。

(五) 其他原因的合并范围变动

2023年3月2日，投资设立子公司安徽凤凰空调系统科技有限公司。

九、在其他主体中的权益

（一）在子公司中的权益

1. 本公司的构成

子公司全称	主要经营地	注册资本	注册地	业务性质	持股比例（%）		取得方式
					直接	间接	
蚌埠优特燃油系统有限公司	蚌埠市	200 万人民币	蚌埠市	生产销售	75.00		设立
蚌埠艾科滤清器有限公司	蚌埠市	500 万人民币	蚌埠市	生产销售	100.00		设立
安徽凤凰空调系统科技有限 公司	蚌埠市	1000 万人民币	蚌埠市	生产销售	100.00		设立

十、政府补助

（一）报告期末按应收金额确认的政府补助

无。

（二）涉及政府补助的负债项目

财务报表项目	期初余额	本期新增 补助金额	本期计入营业外 收入金额	本期转入 其他收益	本期其他变动	期末余额	与资产/ 收益相关
递延收益	45,232,326.41	3,994,000.00		1,766,153.02		47,460,173.39	与资产相关
合计	45,232,326.41	3,994,000.00		1,766,153.02		47,460,173.39	

（三）计入当期损益的政府补助

项目	本期发生额	上期发生额
凤凰纳米厂房补贴	434,931.84	173,499.96
外贸促进政策资金	152,000.00	327,000.00
研发设备补贴	226,641.82	31,488.96
失业保险稳岗补贴	255,465.44	337,993.00
个税手续费返还	6,884.88	8,505.65
年产 4500 万只高端滤清器项目补贴	1,034,604.36	1,296,036.24
设备投资补助		127,058.52
知识产权项目奖补		46,800.00
稳产留工补贴	31,500.00	150,000.00
响应国家用电需求响应补偿		1,869.52

项目	本期发生额	上期发生额
员工技能培训补贴	19,182.40	
支持促进重点群体创业就业税收补助	57,850.00	
增值税加计抵减	103,443.33	
招用退役士兵扣减增值税	9,000.00	
2021 标准化、质量、检验检测奖补	50,000.00	
2022 年产业扶持政策（第二批）支持数字化、智能化提升（市级）	88,000.00	
2023 年产业扶持政策科技局部分第一批（市级奖补金）	100,000.00	
蚌埠高新区 2021 年度市级产业扶持政策（区级奖补）	50,000.00	
2023 年产业扶持经信局免申即享（（市级部分）2022 年省绿色工厂）	100,000.00	
2022 年度市级产业扶持政策奖补	2,500.00	
项目贷贴息	69,975.00	
蚌埠高新技术产业开发区给予北交所上市奖励金	6,200,000.00	2,500,000.00
合计	8,991,979.07	5,000,251.85

十一、与金融工具相关的风险

本公司的主要金融工具，除衍生工具外，包括银行借款、货币资金等。这些金融工具的主要目的在于为本公司的运营融资。本公司具有多种因经营而直接产生的其他金融资产和负债，如应收账款和应付账款等。

本公司亦开展衍生交易，主要包括利率互换和远期外汇合同，目的在于管理本公司的运营及其融资渠道的利率风险和外汇风险。于整个年度内，本公司采取了不进行衍生工具投机交易的政策。

本公司的金融工具导致的主要风险是信用风险、流动性风险及市场风险。

（一）金融工具的风险

1. 金融工具的分类

（1）资产负债表日的各类金融资产的账面价值

①2023年12月31日

金融资产项目	以摊余成本计量的金融		以公允价值计量且其变动计	合计
	资产	以公允价值计量且其变动计	入其他综合收益的金融资产	
交易性金融资产			34,289,478.25	<u>34,289,478.25</u>
应收票据	3,531,773.61			<u>3,531,773.61</u>
应收账款	92,838,687.71			<u>92,838,687.71</u>
应收款项融资			1,656,069.32	<u>1,656,069.32</u>
其他应收款	1,921,949.27			<u>1,921,949.27</u>
其他流动资产	15,000,000.00			<u>15,000,000.00</u>

②2022年12月31日

金融资产项目	以摊余成本计量的	以公允价值计量且其变动计	以公允价值计量且其变动计入	合计
	金融资产	入当期损益的金融资产	其他综合收益的金融资产	
交易性金融资产		30,443,189.61		<u>30,443,189.61</u>
应收票据	10,224,910.98			<u>10,224,910.98</u>
应收账款	68,440,783.59			<u>68,440,783.59</u>
应收款项融资			3,446,907.12	<u>3,446,907.12</u>
其他应收款	687,678.12			<u>687,678.12</u>
其他流动资产	29,000,000.00			<u>29,000,000.00</u>

(2) 资产负债表日的各类金融负债的账面价值

①2023年12月31日

金融负债项目	以公允价值计量且其变动计入	其他金融负债	合计
	当期损益的金融负债		
长期借款		4,000,000.00	<u>4,000,000.00</u>
应付账款		49,910,776.40	<u>49,910,776.40</u>
应付票据		28,578,370.69	<u>28,578,370.69</u>
其他应付款		727,303.01	<u>727,303.01</u>
其他流动负债		5,531,773.61	<u>5,531,773.61</u>

②2022年12月31日

金融负债项目	以公允价值计量且其变动计入	其他金融负债	合计
	当期损益的金融负债		
短期借款		1,000,000.00	<u>1,000,000.00</u>
应付账款		52,893,014.18	<u>52,893,014.18</u>
应付票据		6,246,531.95	<u>6,246,531.95</u>
其他应付款		13,584,604.50	<u>13,584,604.50</u>

金融负债项目	以公允价值计量且其变动计入 当期损益的金融负债	其他金融负债	合计
其他流动负债		9,257,586.96	<u>9,257,586.96</u>

2. 信用风险

本公司仅与经认可的、信誉良好的第三方进行交易。按照本公司的政策，需对所有要求采用信用方式进行交易的客户进行信用审核。另外，本公司对应收账款余额进行持续监控，以确保本公司不致面临重大坏账风险。对于未采用相关经营单位的记账本位币结算的交易，除非本公司信用控制部门特别批准，否则本公司不提供信用交易条件。

本公司其他金融资产包括货币资金、交易性金融资产、其他应收款及某些衍生工具，这些金融资产的信用风险源自交易对手违约，最大风险敞口等于这些工具的账面金额。

由于本公司仅与经认可的且信誉良好的第三方进行交易，所以无需担保物。信用风险集中按照客户/交易对手、地理区域和行业进行管理。在本公司内部不存在重大信用风险集中。本公司对应收账款余额未持有任何担保物或其他信用增级。

本公司因应收票据、应收账款和其他应收款产生的信用风险敞口的量化数据，参见附注六、（三）应收票据、附注六、（四）应收账款、和附注六、（七）其他应收款。

3. 流动性风险

本公司采用循环流动性计划工具管理资金短缺风险。该工具既考虑其金融工具的到期日，也考虑本公司运营产生的预计现金流量。

本公司的目标是运用银行借款、可转换债券、融资租赁和其他计息借款等多种融资手段以保持融资的持续性与灵活性的平衡。

金融负债按未折现的合同现金流量所作的到期期限分析：

项目	2023年12月31日				合计
	1年以内	1-2年	2-3年	3年以上	
长期借款				4,000,000.00	4,000,000.00
应付账款	49,910,776.40				49,910,776.40
应付票据	28,578,370.69				28,578,370.69
其他应付款	727,303.01				727,303.01
其他流动负债	5,655,943.43				<u>5,655,943.43</u>

接上表：

项目	2022年12月31日				合计
	1年以内	1-2年	2-3年	3年以上	
短期借款	1,000,000.00				<u>1,000,000.00</u>

项目	2022年12月31日				合计
	1年以内	1-2年	2-3年	3年以上	
应付账款	52,893,014.18				<u>52,893,014.18</u>
应付票据	6,246,531.95				<u>6,246,531.95</u>
其他应付款	13,584,604.50				<u>13,584,604.50</u>
其他流动负债	9,257,586.96				<u>9,257,586.96</u>

4. 市场风险

市场风险，是指金融工具的公允价值或未来现金流量因市场价格变动而发生波动的风险。市场风险主要包括利率风险、外汇风险和其他价格风险。

(1) 利率风险

本公司面临的市场利率变动的风险主要与本公司以浮动利率计息的长期负债有关。

下表为利率风险的敏感性分析，反映了在其他变量不变的假设下，利率发生合理、可能的变动时，将对净利润和股东权益产生的影响。

项目	本期		
	基准点增加/(减少)	利润总额/净利润增加/(减少)	股东权益增加/(减少)
人民币	50	-2,587.50	-2,458.12
人民币	-50	2,587.50	2,458.12

(2) 汇率风险

本公司面临的外汇变动风险主要与本公司的经营活动(当收支以不同于本公司记账本位币的外币结算时)及其于境外子公司的净投资有关。

下表为汇率风险的敏感性分析，反映了在其他变量不变的假设下，美元、欧元汇率发生合理、可能的变动时，将对净利润和股东权益产生的影响。

项目	本期		
	汇率增加/(减少)	利润总额增加/(减少)	股东权益增加/(减少)
人民币对美元贬值	1.00%	1,250,323.86	1,062,775.28
人民币对美元升值	1.00%	-1,250,323.86	-1,062,775.28
人民币对欧元贬值	1.00%	631,077.02	536,415.47
人民币对欧元升值	1.00%	-631,077.02	-536,415.47

接上表：

项目	上期		
	汇率增加/(减少)	利润总额增加/(减少)	股东权益增加/(减少)
人民币对美元贬值	1.00%	1,235,159.38	1,049,885.47
人民币对美元升值	1.00%	-1,235,159.38	-1,049,885.47
人民币对欧元贬值	1.00%	675,046.66	573,789.66
人民币对欧元升值	1.00%	-675,046.66	-573,789.66

(二) 套期

无。

(三) 金融资产转移

无。

十二、资本管理

本公司资本管理的主要目标是确保本公司持续经营的能力，并保持健康的资本比率，以支持业务发展并使股东价值最大化。

本公司管理资本结构并根据经济形势以及相关资产的风险特征的变化对其进行调整。为维持或调整资本结构，本公司可以调整对股东的利润分配、向股东归还资本或发行新股。本公司不受外部强制性资本要求约束。2023年度和2022年度，资本管理目标、政策或程序未发生变化。

十三、公允价值的披露

(一) 以公允价值计量的资产和负债的期末公允价值

项目	期末公允价值			合计
	第一层次公允价值计量	第二层次公允价值计量	第三层次公允价值计量	
一、持续的公允价值计量				
(一) 交易性金融资产			34,289,478.25	34,289,478.25
1. 以公允价值计量且其变动计入当期损益的金融资产			34,289,478.25	34,289,478.25
(二) 应收款项融资			1,656,069.32	1,656,069.32
持续以公允价值计量的资产总额			<u>35,945,547.57</u>	<u>35,945,547.57</u>

(二) 持续和非持续第三层次公允价值计量项目，采用估值技术和重要参数的定性及定量信息

第三层次输入值是相关资产或负债的不可观察输入值。第三层次输入值包括不能直接观察和无法由可观察市场数据验证的利率、企业合并中承担的弃置义务的未来现金流量、企业使用自身数据作出的财务预测等。

本公司持有的分类以公允价值计量且其变动计入当期损益的金融资产 34,289,478.25 元，系公司本期购买且尚未到期的银行理财产品，根据预期收益率预测未来现金流量，不能直接观察估计值是预期收益率。

十四、关联方关系及其交易

(一) 关联方的认定标准

一方控制、共同控制另一方或对另一方施加重大影响，以及两方或两方以上同受一方控制、共同控制或重大影响的，构成关联方。

本公司的最终控制人及一致行动人为自然人巫界树、巫玖翰、巫玖桦。

(二) 本公司的子公司情况

本公司子公司的情况详见附注“九、(一)在子公司中的权益”。

(三) 本公司的合营和联营企业情况

无。

(四) 本公司的其他关联方情况

其他关联方名称	其他关联方与本公司关系
杨光品	子公司参股股东
蚌埠市菲尼斯过滤技术有限公司	股东

(五) 关联方交易

1. 购销商品、提供和接受劳务的关联交易

无。

2. 关联租赁情况

无。

3. 关键管理人员薪酬

项目	本期发生额	上期发生额
关键管理人员报酬	3,304,707.10	3,445,258.46

(六) 应收、应付关联方等未结算项目情况

无。

十五、股份支付

本年内无需披露的股份支付情况。

十六、承诺及或有事项

截至资产负债表日，公司无需披露的承诺及或有事项。

十七、资产负债表日后事项

(一) 利润分配情况

拟分配的利润或股利	10,084,800.00
经审议批准宣告发放的利润或股利	10,084,800.00

本公司于2024年4月25日召开的第四届董事会第二次会议审议通过《公司2023年年度权益分派预案》，公司目前总股本为91,680,000股，拟以权益分派实施时股权登记日应分配股数为基数（如存在回购股份的则以总股本减去回购股份后的股份数为基数），向全体股东每10股派发现金股利1.10元（含税），预计派发现金股利总额10,084,800.00元。

(二) 其他资产负债表日后调整事项说明

无。

十八、其他重要事项

(一) 分部信息

1. 报告分部的确定依据与会计政策

根据本公司内部组织结构、管理要求及内部报告制度为依据，本公司的经营及策略均以整体运行，向主要营运决策者提供的财务资料并无载有各项经营活动的损益资料。因此，管理层认为本公司仅有一个经营分部，本公司无需编制分部报告。

(二) 外币折算

项目	本期金额
计入当期损益的汇兑收益	3,186,636.75
<u>合计</u>	<u>3,186,636.75</u>

十九、母公司财务报表项目注释

(一) 应收账款

1. 按账龄披露

账龄	期末账面余额	期初账面余额
1年以内(含1年)	95,799,731.27	69,555,177.93
1-2年(含2年)		96.00
2-3年(含3年)		15,143.00
3-4年(含4年)	15,143.00	
4-5年(含5年)		543,064.80
5年以上	533,394.80	
<u>合计</u>	<u>96,348,269.07</u>	<u>70,113,481.73</u>

2. 按坏账计提方法分类披露

类别	账面余额		期末余额		坏账准备	计提比例(%)	账面价值
	金额	比例(%)	金额	计提比例(%)			
按单项计提坏账准备	33,396.45	0.03					33,396.45
按组合计提坏账准备	96,314,872.62	99.97	5,336,854.67				90,978,017.95
其中: 账龄分析组合	96,314,872.62	99.97	5,336,854.67		5.54		90,978,017.95
<u>合计</u>	<u>96,348,269.07</u>	<u>100.00</u>	<u>5,336,854.67</u>				<u>91,011,414.40</u>

接上表:

类别	账面余额		期初余额		坏账准备	计提比例(%)	账面价值
	金额	比例(%)	金额	计提比例(%)			
按单项计提坏账准备	193,309.69	0.28					193,309.69
按组合计提坏账准备	69,920,172.04	99.72	4,018,470.11				65,901,701.93
其中: 账龄分析组合	69,920,172.04	99.72	4,018,470.11		5.75		65,901,701.93
<u>合计</u>	<u>70,113,481.73</u>	<u>100.00</u>	<u>4,018,470.11</u>				<u>66,095,011.62</u>

按单项计提坏账准备:

名称	账面余额	期末余额		计提理由
		坏账准备	计提比例 (%)	
蚌埠优特燃油滤系统有限公司	33,396.45			关联方组合
<u>合计</u>	<u>33,396.45</u>			

按组合计提坏账准备:

组合计提项目: 账龄分析组合

名称	应收账款	期末余额		计提比例 (%)
		坏账准备		
1年以内(含1年)	95,766,334.82	4,788,316.87		5.00
1-2年(含2年)				
2-3年(含3年)				
3-4年(含4年)	15,143.00	15,143.00		100.00
4-5年(含5年)				
5年以上	533,394.80	533,394.80		100.00
<u>合计</u>	<u>96,314,872.62</u>	<u>5,336,854.67</u>		

3. 坏账准备的情况

类别	期初余额	本期变动金额				期末余额
		计提	收回或转回	转销或核销	其他变动	
按信用风险						
特征组合计	<u>4,018,470.11</u>	<u>1,318,384.56</u>				<u>5,336,854.67</u>
提坏账准备						
其中: 账龄	4,018,470.11	1,318,384.56				5,336,854.67
分析组合						
<u>合计</u>	<u>4,018,470.11</u>	<u>1,318,384.56</u>				<u>5,336,854.67</u>

4. 按欠款方归集的期末余额前五名的应收账款和合同资产情况

单位名称	应收账款	合同资产	应收账款和合同资产	占应收账款和合同资产	坏账准备
	期末余额	期末余额	期末余额	期末余额合计数的比例 (%)	
上海索菲玛汽车滤清器有限公司	7,244,738.37		7,244,738.37	7.52	362,236.92
索特传动设备有限公司	26,422,610.52		26,422,610.52	27.42	1,321,130.53
Ferdinand Bilstein GmbH+ Co. KG	7,756,186.66		7,756,186.66	8.05	387,809.33

单位名称	应收账款 期末余额	合同资产 期末余额	应收账款和合同资产 期末余额	占应收账款和合同资产 期末余额合计数的比例(%)	坏账准备 期末余额
Wesfil Australia PTY Ltd.	6,071,073.58		6,071,073.58	6.30	303,553.68
FRAM GROUP OPERATIONS MEXICO CITY, SA DE CV	7,116,797.32		7,116,797.32	7.39	355,839.87
<u>合计</u>	<u>54,611,406.45</u>		<u>54,611,406.45</u>	<u>56.68</u>	<u>2,730,570.33</u>

(二) 其他应收款

1. 项目列示

项目	期末余额	期初余额
应收利息		
应收股利		
其他应收款	1,707,081.01	321,238.82
<u>合计</u>	<u>1,707,081.01</u>	<u>321,238.82</u>

2. 应收利息

无。

3. 应收股利

无。

4. 其他应收款

(1) 按账龄披露

账龄	期末账面余额	期初账面余额
1年以内(含1年)	1,793,144.43	333,444.08
1-2年(含2年)		720.00
2-3年(含3年)	720.00	2,000.00
3-4年(含4年)	2,000.00	203,000.00
4-5年(含5年)	203,000.00	28,775.00
5年以上	125,895.00	101,120.00
<u>合计</u>	<u>2,124,759.43</u>	<u>669,059.08</u>

(2) 按款项性质分类情况

款项性质	期末账面余额	期初账面余额
押金、保证金	1,518,431.44	385,615.00
房租、电费	274,371.30	282,344.90

款项性质	期末账面余额	期初账面余额
备用金	620.48	
其他	331,336.21	1,099.18
合计	<u>2,124,759.43</u>	<u>669,059.08</u>

(3) 按坏账计提方法分类披露

类别	账面余额		期末余额		坏账准备 计提比例 (%)	账面价值
	金额	比例 (%)	金额	计提比例 (%)		
按单项计提坏账准备						
按组合计提坏账准备	<u>2,124,759.43</u>	<u>100.00</u>	<u>417,678.42</u>			<u>1,707,081.01</u>
其中：账龄分析组合	2,060,083.19	96.96	417,678.42	20.27		1,642,404.77
其他组合	64,676.24	3.04				64,676.24
合计	<u>2,124,759.43</u>	<u>100.00</u>	<u>417,678.42</u>			<u>1,707,081.01</u>

接上表：

类别	账面余额		期初余额		坏账准备 计提比例 (%)	账面价值
	金额	比例 (%)	金额	计提比例 (%)		
按单项计提坏账准备						
按组合计提坏账准备	<u>669,059.08</u>	<u>100.00</u>	<u>347,820.26</u>			<u>321,238.82</u>
其中：账龄分析组合	612,680.08	91.57	347,820.26	56.77		264,859.82
其他组合	56,379.00	8.43				56,379.00
合计	<u>669,059.08</u>	<u>100.00</u>	<u>347,820.26</u>			<u>321,238.82</u>

按组合计提坏账准备

组合计提项目：账龄分析组合

名称	期末余额		计提比例 (%)
	其他应收款	坏账准备	
1年以内(含1年)	1,728,468.19	86,423.42	5.00
1-2年(含2年)			
2-3年(含3年)	720.00	360.00	50.00
3年以上	330,895.00	330,895.00	100.00
合计	<u>2,060,083.19</u>	<u>417,678.42</u>	

(4) 按预期信用损失一般模型计提坏账准备

坏账准备	第一阶段	第二阶段	第三阶段	合计
	未来 12 个月预期信用损失	整个存续期预期信用损失（未发生信用减值）	整个存续期预期信用损失（已发生信用减值）	
2023 年 1 月 1 日余额	347,820.26			<u>347,820.26</u>
2023 年 1 月 1 日余额在 本期				
——转入第二阶段				
——转入第三阶段				
——转回第二阶段				
——转回第一阶段				
本期计提	69,858.16			<u>69,858.16</u>
本期转回				
本期转销				
本期核销				
其他变动				
2023 年 12 月 31 日余额	<u>417,678.42</u>			<u>417,678.42</u>

(5) 坏账准备的情况

类别	期初余额	本期变动金额			期末余额
		计提	收回或转回	转销或核销	
按信用风险特征组合计提 坏账准备	<u>347,820.26</u>	<u>69,858.16</u>			<u>417,678.42</u>
其中：账龄分析组合	347,820.26	69,858.16			417,678.42
<u>合计</u>	<u>347,820.26</u>	<u>69,858.16</u>			<u>417,678.42</u>

(6) 按欠款方归集的期末余额前五名的其他应收款情况

单位名称	期末余额	占其他应收款 总额的比例 (%)	款项性质	账龄	坏账准备期末 余额
安徽全柴动力股份有限公司	1,190,000.00	56.01	保证金	1 年以内	59,500.00
安徽省恒宝智能科技有限公司	92,151.80	4.34	其他	1 年以内	4,607.59
合肥助力科技有限公司	250,884.97	11.81	赔偿款	1 年以内	12,544.25
江苏鑫汇金汽车用品有限公司	200,000.00	9.41	保证金	5 年以上	200,000.00
蚌埠市固特塑胶制品科技有限公司	146,363.50	6.89	其他	1 年以内	7,318.18
<u>合计</u>	<u>1,879,400.27</u>	<u>88.46</u>			<u>283,970.02</u>

(三) 长期股权投资

项目	期末余额			期初余额		
	账面余额	减值准备	账面价值	账面余额	减值准备	账面价值
对子公司投资	14,500,000.00		14,500,000.00	6,500,000.00		6,500,000.00
<u>合计</u>	<u>14,500,000.00</u>		<u>14,500,000.00</u>	<u>6,500,000.00</u>		<u>6,500,000.00</u>

1. 对子公司投资

被投资单位	期初余额	本期增加	本期减少	期末余额	本期计提减值准备	减值准备期末余额
蚌埠优特燃油系统有限公司	1,500,000.00			1,500,000.00		
蚌埠艾科滤清器有限公司	5,000,000.00			5,000,000.00		
安徽凤凰空调系统科技有限公司		8,000,000.00		8,000,000.00		
<u>合计</u>	<u>6,500,000.00</u>	<u>8,000,000.00</u>		<u>14,500,000.00</u>		

(四) 营业收入、营业成本

1. 营业收入和营业成本情况

项目	本期发生额		上期发生额	
	收入	成本	收入	成本
主营业务	357,276,000.52	271,405,437.01	339,002,188.19	263,227,670.80
其他业务	39,034,891.87	34,517,872.79	33,105,760.26	30,529,901.59
<u>合计</u>	<u>396,310,892.39</u>	<u>305,923,309.80</u>	<u>372,107,948.45</u>	<u>293,757,572.39</u>

2. 营业收入、营业成本的分解信息

合同分类	本期发生额		合计	
	营业收入	营业成本	营业收入	营业成本
商品类型	<u>396,310,892.39</u>	<u>305,923,309.80</u>	<u>396,310,892.39</u>	<u>305,923,309.80</u>
空调滤清器	66,289,142.03	51,023,748.67	66,289,142.03	51,023,748.67
空气滤清器	108,447,083.82	78,057,573.64	108,447,083.82	78,057,573.64
机油滤清器	131,067,983.74	107,319,474.31	131,067,983.74	107,319,474.31
燃油滤清器	51,471,790.93	35,004,640.39	51,471,790.93	35,004,640.39
其他业务	39,034,891.87	34,517,872.79	39,034,891.87	34,517,872.79
按经营地区分类	<u>396,310,892.39</u>	<u>305,923,309.80</u>	<u>396,310,892.39</u>	<u>305,923,309.80</u>
国内	193,466,787.24	169,048,997.13	193,466,787.24	169,048,997.13
国外	202,844,105.15	136,874,312.67	202,844,105.15	136,874,312.67

合同分类	本期发生额		合计	
	营业收入	营业成本	营业收入	营业成本
按商品转让的时间分类	396,310,892.39	305,923,309.80	396,310,892.39	305,923,309.80
在某一时段转让	396,310,892.39	305,923,309.80	396,310,892.39	305,923,309.80
<u>合计</u>	<u>396,310,892.39</u>	<u>305,923,309.80</u>	<u>396,310,892.39</u>	<u>305,923,309.80</u>

3. 履约义务的说明

项目	履行履约义务的时间	重要的支付条款	公司承诺转让商品的性质	是否为主要责任人	公司承担的预期将退还给客户的款项	公司提供的质量保证类型及相关义务
销售商品	完成交付	先款后货、信用期到期支付	汽车滤清器及其配件	是	3,238,121.44	法定质保
<u>合计</u>					<u>3,238,121.44</u>	

4. 分摊至剩余履约义务的说明

本报告期末已签订合同、但尚未履行或尚未履行完毕的履约义务所对应的收入金额为68,545,177.33元，其中：68,545,177.33元预计将于2024年度确认收入。

(五) 投资收益

产生投资收益的来源	本期发生额	上期发生额
持有理财产品取得的投资收益	192,932.28	1,170,871.27
<u>合计</u>	<u>192,932.28</u>	<u>1,170,871.27</u>

二十、补充资料


(一) 当期非经常性损益情况

非经常性损益明细	金额	说明
非流动性资产处置损益，包括已计提资产减值准备的冲销部分	-146,687.82	
计入当期损益的政府补助，但与公司正常经营业务密切相关、符合国家政策规定、按照确定的标准享有、对公司损益产生持续影响的政府补助除外	6,590,500.00	
除同公司正常经营业务相关的有效套期保值业务外，非金融企业持有金融资产和金融负债产生的公允价值变动损益以及处置金融资产和金融负债产生的损益	507,762.01	
计入当期损益的对非金融企业收取的资金占用费		
委托他人投资或管理资产的损益		
对外委托贷款取得的损益		
因不可抗力因素，如遭受自然灾害而产生的各项资产损失		
单独进行减值测试的应收款项减值准备转回		

非经常性损益明细	金额	说明
企业取得子公司、联营企业及合营企业的投资成本小于取得投资时应享有被投资单位可辨认净资产公允价值产生的收益		
同一控制下企业合并产生的子公司期初至合并日的当期净损益		
非货币性资产交换损益		
债务重组损益		
企业因相关经营活动不再持续而发生的一次性费用，如安置职工的支出等		
因税收、会计等法律、法规的调整对当期损益产生的一次性影响		
因取消、修改股权激励计划一次性确认的股份支付费用		
对于现金结算的股份支付，在可行权日之后，应付职工薪酬的公允价值变动产生的损益		
采用公允价值模式进行后续计量的投资性房地产公允价值变动产生的损益		
交易价格显失公允的交易产生的收益		
与公司正常经营业务无关的或有事项产生的损益		
受托经营取得的托管费收入		
除上述各项之外的其他营业外收入和支出	-92,816.27	
其他符合非经常性损益定义的损益项目		
减：所得税影响金额	1,038,814.85	
少数股东权益影响额（税后）		
<u>合计</u>	<u>5,819,943.07</u>	

（二）净资产收益率及每股收益

报告期利润	加权平均净资产收益率（%）	每股收益	
		基本每股收益	稀释每股收益
归属于公司普通股股东的净利润	9.55	0.54	0.54
扣除非经常性损益后归属于公司普通股股东的净利润	8.45	0.48	0.48



营业执照

扫描二维码
即可下载
执照信息
更多应用服务




统一社会信用代码

911101085923425568

(副本) (15-1)

出资额 14840万元
成立日期 2012年03月05日
主要经营场所 北京市海淀区车公庄西路19号68号楼A-1和A-5区域



名称 天职国际会计师事务所(特殊普通合伙)
类型 特殊普通合伙企业


执行事务合伙人 邱靖之

经营范围 审查企业会计报表、出具审计报告；验证企业资本，出具验资报告；办理企业合并、分立、清算事宜中的审计业务，出具有关报告；其他会计业务；税务咨询；税务代理服务；税务筹划；涉税鉴证；代理记账；基础软件服务；软件开发、技术咨询、技术服务；计算机系统服务；数据处理（数据中心除外）；互联网信息服务；销售计算机、软件及辅助设备。（市场主体依法自主选择经营项目，开展经营活动；依法须经批准的项目，经相关部门批准后依批准的内容开展经营活动；不得从事国家和本市产业政策禁止和限制类项目的经营活动。）



登记机关 关

2023年07月13日



会计师事务所

执业证书

天职国际会计师事务所(普通合伙)
与原件(XII)

名称:

邱靖之

首席合伙人:

主任会计师:

经营场所:

北京市海淀区车公庄西路19号68号楼A-1和A-5区域

组织形式:

特殊普通合伙

执业证书编号:

11010150

批准执业文号:

京财会许可[2011]0105号

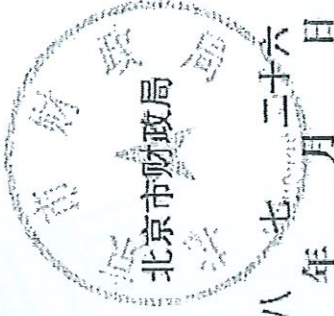
批准执业日期:

2011年11月14日

证书序号:0000175

说明

- 1、《会计师事务所执业证书》是证明持有人经财政部门依法审批,准予执行注册会计师法定业务的凭证。
- 2、《会计师事务所执业证书》记载事项发生变动的,应当向财政部门申请换发。
- 3、《会计师事务所执业证书》不得伪造、涂改、出租、出借、转让。
- 4、会计师事务所终止或执业许可注销的,应当向财政部门交回《会计师事务所执业证书》。




发证机关:

二〇一八年七月二十六日

中华人民共和国财政部制

年度检验登记
Annual Renewal Registration

本证书经检验合格，继续有效一年。
This certificate is valid for another year after this renewal.



年度检验登记
Annual Renewal Registration

本证书经检验合格，继续有效一年。
This certificate is valid for another year after this renewal.

年度凭证

文冬梅


会员编号 340100030032

年度凭证
2022年07月

2022年07月

年度检验登记
Annual Renewal Registration

本证书经检验合格，继续有效一年。
This certificate is valid for another year after this renewal.



年度检验登记
Annual Renewal Registration

本证书经检验合格，继续有效一年。
This certificate is valid for another year after this renewal.

年度凭证

中国注册会计师协会

文冬梅

会员编号 340100030032

年度凭证
2023年09月

2023年09月



姓名
Full name
性别
Sex
出生日期
Date of birth
工作单位
Working unit
身份证号码
Identity card No.

文冬梅

天联国际会计师事务所(特殊普通合伙)
与原件核对一致

340104197711150328

证书编号: 340100030032

No. of Certificate

安徽省注册会计师协会


Authorized Institute of CPAs

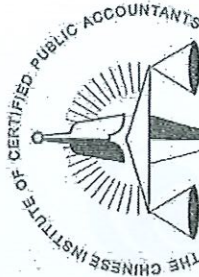
2007-06-14

发证日期: 2007年06月14日

年度检验登记
Annual Renewal Registration

本证书经检验合格，继续有效一年。
This certificate is valid for another year after this renewal.





中国注册会计师协会

姓名 朱广超

性别 男

出生日期 1981-10-08

工作单位 天职国际会计师事务所(普通合伙)山东分所

身份证号码 372526198110080711

Identity card No.



年度检验登记

Annual Renewal Registration


2020年
本证书检验合格，继续有效一年。
Annual certificate is valid for another year after this renewal



证书编号: 110101504795
No. of Certificate

批准注册协会: 山东省注册会计师协会
Authorized Institute of CPAs

发证日期: 2014年 09月 16日
Date of Issuance



2023年 1月 3日

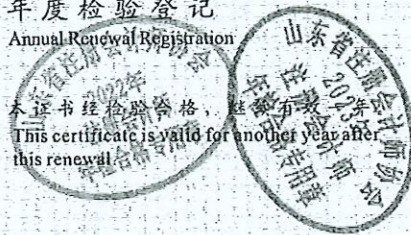


姓名: 王世强
 Full name: 王世强
 性别: 男
 Sex: 男
 出生日期: 1990-09-26
 Date of birth: 1990-09-26
 工作单位: 天职国际会计师事务所(特
 Working unit: 天职国际会计师事务所(特
 殊普通合伙)
 Identity card No: G7032319009201438



年度检验登记
 Annual Renewal Registration

本证书经检验合格, 继续有效。
 This certificate is valid for another year after
 this renewal.



证书编号:
 No. of Certificate 110101500649

批准注册协会:
 Authorized Institute of CPAs 北京注册会计师协会

发证日期:
 Date of Issuance 2020 年 07 月 15 日