

审计报告

福建傲农生物科技集团股份有限公司

容诚审字[2024]361Z0273 号

容诚会计师事务所
骑缝章

容诚会计师事务所(特殊普通合伙)

中国·北京



目 录

<u>序号</u>	<u>内 容</u>	<u>页码</u>
1	审计报告	1-7
2	合并资产负债表	1
3	合并利润表	2
4	合并现金流量表	3
5	合并所有者权益变动表	4
6	母公司资产负债表	5
7	母公司利润表	6
8	母公司现金流量表	7
9	母公司所有者权益变动表	8
10	财务报表附注	9-271



审计报告

容诚审字[2024]361Z0273 号

福建傲农生物科技集团股份有限公司全体股东：

一、 审计意见

我们审计了福建傲农生物科技集团股份有限公司（以下简称傲农生物公司）财务报表，包括 2023 年 12 月 31 日的合并及母公司资产负债表，2023 年度的合并及母公司利润表、合并及母公司现金流量表、合并及母公司所有者权益变动表以及相关财务报表附注。

我们认为，后附的财务报表在所有重大方面按照企业会计准则的规定编制，公允反映了傲农生物公司 2023 年 12 月 31 日的合并及母公司财务状况以及 2023 年度的合并及母公司经营成果和现金流量。

二、 形成审计意见的基础

我们按照中国注册会计师审计准则的规定执行了审计工作。审计报告的“注册会计师对财务报表审计的责任”部分进一步阐述了我们在这些准则下的责任。按照中国注册会计师职业道德守则，我们独立于傲农生物公司，并履行了职业道德方面的其他责任。我们相信，我们获取的审计证据是充分、适当的，为发表审计意见提供了基础。

三、 与持续经营相关的重大不确定性

我们提醒财务报表使用者关注，如财务报表附注二、2 持续经营所述，傲农生物公司 2023 年发生净亏损-376,868.44 万元，且于 2023 年 12 月 31 日归属于母公司股东权益为-96,296.90 万元，因流动性紧张、涉诉事项众多导致部分资产及银行账户被冻结或查封，致使无法支付到期债务。2024 年 2 月 5 日，漳州市中级人民法院裁定对傲农生物公司启动预重整，傲农生物公司是否进入重整程序、重整进程及结果均存在不确定性。这些事项或情况，连同财务报表附注十五所示的其他事项，表明存在可能导致对傲农生物公司持续经营能力产生重大疑虑的重大不确



定性。如财务报表附注二、2 持续经营所述，傲农生物公司管理层（以下简称管理层）披露了对上述事项的应对措施。该事项不影响已发表的审计意见。

四、关键审计事项

关键审计事项是我们根据职业判断，认为对本期财务报表审计最为重要的事项。这些事项的应对以对财务报表整体进行审计并形成审计意见为背景，我们不对这些事项单独发表意见。除“与持续经营相关的重大不确定性”部分所述事项外，我们确定下列事项是需要在审计报告中沟通的关键审计事项。

（一）生物资产减值的计提

相关信息披露详见财务报表附注三-13、21、23，五-8、17。

1、事项描述

截至 2023 年 12 月 31 日，傲农生物公司账面生物资产价值为 89,076.61 万元，占资产比重 6.54%。

若生物资产于资产负债表日存在减值迹象，对于消耗性生物资产，傲农生物公司按资产负债表日资产可变现净值低于账面价值部分，计提消耗性生物资产的减值。对于生产性生物资产，估计其可收回金额，若减值测试结果表明资产可回收金额低于账面价值的，按其差额计提减值。

由于生物资产金额重大，生猪市场价格受周期性波动影响较大且管理层在确定生物资产减值时作出了重大判断，因此我们将生物资产减值的计提作为关键审计事项。

2、审计应对

我们针对这一关键审计事项实施的审计程序主要包括：

（1）了解和评价管理层与生物资产减值计提相关的关键内部控制的设计和运行的有效性，并测试了关键控制执行的有效性；

（2）对生物资产进行监盘，检查生物资产的数量和状况；

（3）获取资产负债表日生产性生物资产的处置计划，并对管理层计算生物资产减值所涉及的重要假设进行评价，包括检查销售价格、单位成本、销售费用等；



(4) 获取管理层编制的生物资产的减值准备计算表，复核减值计算的准确性；

(5) 评价傲农生物公司聘请的外部资产评估机构的专业胜任能力、独立性和客观性；

(6) 获取傲农生物公司聘请的外部资产评估机构复核的评估数据及出具的评估报告，了解和评价资产评估机构对生产性生物资产的评估情况，分析复核其测算可收回金额计算方法及相关计算参数等内容的合理性；

(7) 查询近年来肉猪价格变动情况，了解猪肉价格周期性波动规律，检查管理层考虑这些因素对生物资产发生减值风险的影响。

基于上述工作结果，管理层在评估生物资产减值的计提时作出的判断和估计可以被我们获取的证据所支持。

(二) 固定资产减值的计提

相关信息披露详见财务报表附注三-18、23，五-15。

1、事项描述

截至 2023 年 12 月 31 日止，傲农生物公司固定资产账面价值为 587,547.68 万元，占资产比重 43.12%，对应减值准备 18,085.02 万元。由于生猪价格持续低迷，傲农生物公司 2023 年末养殖业务子公司相应固定资产的经济绩效已经低于预期，存在减值迹象。固定资产减值的计提涉及管理层运用重大会计估计和判断，对于财务报表具有重要性，因此我们将固定资产减值的计提作为关键审计事项。

2、审计应对

我们针对这一关键审计事项实施的审计程序主要包括：

(1) 了解和评价管理层与固定资产减值计提相关的关键内部控制的设计和运行的有效性，并测试了关键控制执行的有效性；

(2) 对固定资产进行抽样监盘，了解固定资产现状，判断固定资产是否存在减值迹象；

(3) 获取傲农生物公司固定资产减值准备明细表，了解和评估管理层所采用的可收回金额测算方法，分析复核可收回金额的合理性，评价固定资产减值准备



计提的准确性；

(4) 评价傲农生物公司聘请的外部资产评估机构的专业胜任能力、独立性和客观性；

(5) 获取傲农生物公司聘请的外部资产评估机构出具的评估报告及经其复核的管理层编制的减值准备计算表，了解和评价资产评估机构对存在减值迹象的固定资产的评估情况，分析复核其测算可收回金额计算方法及相关计算参数等内容的合理性。

基于上述工作结果，管理层在评估固定资产减值的计提时作出的判断和估计可以被我们获取的证据所支持。

(三) 收入的确认

相关信息披露详见财务报表附注三-28、五-48。

1、事项描述

傲农生物公司主要从事饲料及生猪、种猪的生产与销售。2023 年度，傲农生物公司营业收入 1,945,764.11 万元，其中饲料和生猪、种猪的收入为 1,601,113.09 万元，占比 82.29%。

由于收入是傲农生物公司的关键业绩指标之一，存在管理层为了达到特定目标或期望而操纵收入确认时点的固有风险，我们将收入的确认识别为关键审计事项。

2、审计应对

我们针对这一关键审计事项实施的审计程序主要包括：

(1) 了解和评价管理层与收入的确认相关的关键内部控制的设计和运行有效性，并测试了关键控制执行的有效性；

(2) 选取样本检查重要的销售合同，识别与商品所有权上的风险与报酬转移相关的合同条款与条件，评价傲农生物公司的收入确认的会计政策是否符合企业会计准则的要求；

(3) 选取样本对本年记录的收入交易进行检查，核对销售记录、销售合同、



销售出库单、过磅单、银行回单、客户对账单等，核实销售收入的真实性，评价相关收入确认是否符合傲农生物公司收入确认的会计政策；

(4) 选取样本对资产负债表日前后记录的交易进行检查，核对销售出库单、过磅单及其他支持性文件，以评价收入是否被记录于恰当的会计期间；

(5) 采取审计抽样方法向客户实施函证程序。

基于上述工作结果，管理层对收入的确认作出会计处理的判断可以被我们获取的证据所支持。

五、其他信息

管理层对其他信息负责。其他信息包括傲农生物公司 2023 年度报告中涵盖的信息，但不包括财务报表和我们的审计报告。

我们对财务报表发表的审计意见不涵盖其他信息，我们也不对其他信息发表任何形式的鉴证结论。

结合我们对财务报表的审计，我们的责任是阅读其他信息，在此过程中，考虑其他信息是否与财务报表或我们在审计过程中了解到的情况存在重大不一致或者似乎存在重大错报。

基于我们已执行的工作，如果我们确定其他信息存在重大错报，我们应当报告该事实。在这方面，我们无任何事项需要报告。

六、管理层和治理层对财务报表的责任

管理层负责按照企业会计准则的规定编制财务报表，使其实现公允反映，并设计、执行和维护必要的内部控制，以使财务报表不存在由于舞弊或错误导致的重大错报。

在编制财务报表时，管理层负责评估傲农生物公司的持续经营能力，披露与持续经营相关的事项（如适用），并运用持续经营假设，除非管理层计划清算傲农生物公司、终止运营或别无其他现实的选择。

治理层负责监督傲农生物公司的财务报告过程。



七、注册会计师对财务报表审计的责任

我们的目标是对财务报表整体是否不存在由于舞弊或错误导致的重大错报获取合理保证，并出具包含审计意见的审计报告。合理保证是高水平的保证，但并不能保证按照审计准则执行的审计在某一重大错报存在时总能发现。错报可能由于舞弊或错误导致，如果合理预期错报单独或汇总起来可能影响财务报表使用者依据财务报表作出的经济决策，则通常认为错报是重大的。

在按照审计准则执行审计工作的过程中，我们运用职业判断，并保持职业怀疑。同时，我们也执行以下工作：

(1) 识别和评估由于舞弊或错误导致的财务报表重大错报风险，设计和实施审计程序以应对这些风险，并获取充分、适当的审计证据，作为发表审计意见的基础。由于舞弊可能涉及串通、伪造、故意遗漏、虚假陈述或凌驾于内部控制之上，未能发现由于舞弊导致的重大错报的风险高于未能发现由于错误导致的重大错报的风险。

(2) 了解与审计相关的内部控制，以设计恰当的审计程序。

(3) 评价管理层选用会计政策的恰当性和作出会计估计及相关披露的合理性。

(4) 对管理层使用持续经营假设的恰当性得出结论。同时，根据获取的审计证据，就可能导致对傲农生物公司持续经营能力产生重大疑虑的事项或情况是否存在重大不确定性得出结论。如果我们得出结论认为存在重大不确定性，审计准则要求我们在审计报告中提请报表使用者注意财务报表中的相关披露；如果披露不充分，我们应当发表非无保留意见。我们的结论基于截至审计报告日可获得的信息。然而，未来的事项或情况可能导致傲农生物公司不能持续经营。

(5) 评价财务报表的总体列报、结构和内容，并评价财务报表是否公允反映相关交易和事项。

(6) 就傲农生物公司中实体或业务活动的财务信息获取充分、适当的审计证据，以对财务报表发表审计意见。我们负责指导、监督和执行集团审计，并对审计意见承担全部责任。



我们与治理层就计划的审计范围、时间安排和重大审计发现等事项进行沟通，包括沟通我们在审计中识别出的值得关注的内部控制缺陷。

我们还就已遵守与独立性相关的职业道德要求向治理层提供声明，并与治理层沟通可能被合理认为影响我们独立性的所有关系和其他事项，以及相关的防范措施（如适用）。

从与治理层沟通过的事项中，我们确定哪些事项对本期财务报表审计最为重要，因而构成关键审计事项。我们在审计报告中描述这些事项，除非法律法规禁止公开披露这些事项，或在极少数情形下，如果合理预期在审计报告中沟通某事项造成的负面后果超过在公众利益方面产生的益处，我们确定不应在审计报告中沟通该事项。

（此页为福建傲农生物科技集团股份有限公司容诚审字[2024]361Z0273 号审计报告之签字盖章页。）



中国·北京

胡素萍

中国注册会计师：

胡素萍（项目合伙人）

中国注册会计师
胡素萍
350100010016

周奕青

中国注册会计师：

周奕青

中国注册会计师
周奕青
110101560114

2024 年 4 月 26 日



合并资产负债表


2023年12月31日

编制单位：福建傲农生物科技集团股份有限公司

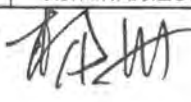
单位：元 币种：人民币

项 目	附注	2023年12月31日	2022年12月31日	项 目	附注	2023年12月31日	2022年12月31日
流动资产：				流动负债：			
货币资金	五、1	207,660,935.35	719,075,847.25	短期借款	五、25	3,835,389,620.75	3,974,545,916.43
交易性金融资产	五、2	4,602,920.82	2,612,003.00	交易性金融负债	五、26	-	103,566,981.70
衍生金融资产		-	-	衍生金融负债		-	-
应收票据	五、3	2,922,452.75	-	应付票据	五、27	134,802,796.79	166,493,857.56
应收账款	五、4	647,996,585.36	515,164,063.78	应付账款	五、28	3,421,748,047.72	3,951,189,573.71
应收款项融资	五、5	-	-	预收款项		-	-
预付款项	五、6	239,153,286.23	320,367,172.31	合同负债	五、29	327,877,567.67	252,900,141.88
其他应收款	五、7	246,899,861.86	258,015,249.19	应付职工薪酬	五、30	213,216,751.49	225,265,840.63
其中：应收利息		-	-	应交税费	五、31	34,698,691.44	50,268,541.44
应收股利	五、7	1,783,369.25	1,783,369.25	其他应付款	五、32	1,472,993,809.26	1,028,518,783.73
存货	五、8	1,328,135,336.11	3,288,700,249.80	其中：应付利息	五、32	2,564,718.97	-
合同资产		-	-	应付股利	五、32	29,688,535.69	17,075,433.80
持有待售资产	五、9	82,626,118.99	-	持有待售负债	五、33	45,441,856.24	-
一年内到期的非流动资产		-	-	一年内到期的非流动负债	五、34	1,871,691,783.23	1,892,199,412.73
其他流动资产	五、10	29,123,997.66	11,406,308.64	其他流动负债	五、35	1,525,052.90	200,462.81
流动资产合计		2,789,121,495.13	5,115,340,893.97	流动负债合计		11,359,385,977.49	11,645,149,512.62
非流动资产：				非流动负债：			
债权投资		-	-	长期借款	五、36	1,181,563,196.63	1,578,742,050.70
其他债权投资		-	-	应付债券		-	-
长期应收款		-	-	其中：优先股		-	-
长期股权投资	五、11	249,153,592.85	251,084,973.21	永续债		-	-
其他权益工具投资	五、12	18,163,682.28	11,850,238.36	租赁负债	五、37	1,163,243,741.27	1,530,803,729.34
其他非流动金融资产	五、13	64,275,312.00	43,475,312.00	长期应付款	五、38	207,142,792.53	297,071,760.60
投资性房地产	五、14	13,039,478.38	13,717,742.03	长期应付职工薪酬		-	-
固定资产	五、15	5,875,476,837.20	6,339,191,493.31	预计负债	五、39	25,163,240.32	3,942,292.83
在建工程	五、16	954,256,577.49	1,175,083,728.41	递延收益	五、40	171,224,287.18	147,267,245.73
生产性生物资产	五、17	246,316,562.07	1,109,532,104.38	递延所得税负债	五、22	18,884,423.32	23,674,082.85
油气资产		-	-	其他非流动负债	五、41	1,822,338.63	1,935,644.67
使用权资产	五、18	1,614,989,873.10	2,453,987,659.45	非流动负债合计		2,769,044,019.88	3,583,436,806.72
无形资产	五、19	424,379,981.78	651,198,433.61	负债合计		14,128,429,997.37	15,228,586,319.34
开发支出		-	-	所有者权益：			
商誉	五、20	386,311,352.87	439,171,178.64	股本	五、42	870,274,742.00	871,058,222.00
长期待摊费用	五、21	335,885,369.97	354,106,543.14	其他权益工具		-	-
递延所得税资产	五、22	166,892,163.95	253,221,297.38	其中：优先股		-	-
其他非流动资产	五、23	486,951,211.58	452,481,479.93	永续债		-	-
非流动资产合计		10,836,091,995.52	13,548,102,183.85	资本公积	五、43	3,776,276,828.97	3,663,995,348.69
				减：库存股	五、44	17,463,568.60	81,901,118.60
				其他综合收益	五、45	-36,540,058.33	-42,861,929.07
				专项储备		-	-
				盈余公积	五、46	68,356,991.56	68,356,991.56
				未分配利润	五、47	-5,623,873,963.79	-1,973,051,736.12
				归属于母公司所有者权益合计		-962,969,028.19	2,505,595,778.46
				少数股东权益		459,752,521.47	929,260,980.02
				所有者权益合计		-503,216,506.72	3,434,856,758.48
资产总计		13,625,213,490.65	18,663,443,077.82	负债和所有者权益总计		13,625,213,490.65	18,663,443,077.82


法定代表人：



主管会计工作负责人：



会计机构负责人：




合并利润表


2023年度

编制单位：福建傲农生物科技集团股份有限公司

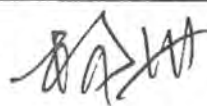
单位：元 币种：人民币

项 目	附注	2023年度	2022年度
一、营业总收入		19,457,641,131.79	21,613,039,521.91
其中：营业收入	五、48	19,457,641,131.79	21,613,039,521.91
二、营业总成本		22,210,699,075.17	22,475,331,354.43
其中：营业成本	五、48	20,379,780,613.52	20,664,798,615.34
税金及附加	五、49	37,986,079.27	40,047,677.39
销售费用	五、50	360,158,555.37	412,695,962.05
管理费用	五、51	713,636,918.16	663,642,336.84
研发费用	五、52	148,859,496.04	161,672,983.72
财务费用	五、53	570,277,412.81	532,473,779.09
其中：利息费用	五、53	549,988,144.56	505,831,849.55
利息收入	五、53	5,188,892.51	5,943,867.67
加：其他收益	五、54	65,613,353.12	73,197,114.55
投资收益（损失以“-”号填列）	五、55	-5,698,042.69	-14,440,449.26
其中：对联营企业和合营企业的投资收益	五、55	-20,255,096.67	-9,492,001.08
以摊余成本计量的金融资产终止确认收益		-	-
净敞口套期收益（损失以“-”号填列）		-	-
公允价值变动收益（损失以“-”号填列）	五、56	1,623,280.27	-105,324,370.85
信用减值损失（损失以“-”号填列）	五、57	-74,274,052.56	-74,857,694.88
资产减值损失（损失以“-”号填列）	五、58	-846,070,049.30	-330,235,546.25
资产处置收益（损失以“-”号填列）	五、59	-38,279,300.50	2,555,018.49
三、营业利润（亏损以“-”号填列）		-3,650,142,755.04	-1,311,397,760.72
加：营业外收入	五、60	69,137,197.95	61,579,904.12
减：营业外支出	五、61	100,626,029.93	45,217,396.23
四、利润总额（亏损总额以“-”号填列）		-3,681,631,587.02	-1,295,035,252.83
减：所得税费用	五、62	87,052,765.20	-69,212,934.10
五、净利润（净亏损以“-”号填列）		-3,768,684,352.22	-1,225,822,318.73
（一）按经营持续性分类			
1.持续经营净利润（净亏损以“-”号填列）		-3,768,684,352.22	-1,225,822,318.73
2.终止经营净利润（净亏损以“-”号填列）		-	-
（二）按所有权归属分类			
1.归属于母公司所有者的净利润（净亏损以“-”号填列）		-3,650,822,227.67	-1,038,366,505.16
2.少数股东损益（净亏损以“-”号填列）		-117,862,124.55	-187,455,813.57
六、其他综合收益的税后净额		6,321,870.74	-3,836,126.30
（一）归属于母公司所有者的其他综合收益的税后净额		6,321,870.74	-3,836,126.30
1.不能重分类进损益的其他综合收益		6,321,870.74	-3,836,126.30
（1）重新计量设定受益计划变动额		-	-
（2）权益法下不能转损益的其他综合收益		-	-
（3）其他权益工具投资公允价值变动	五、63	6,321,870.74	-3,836,126.30
（4）企业自身信用风险公允价值变动		-	-
2.将重分类进损益的其他综合收益		-	-
（1）权益法下可转损益的其他综合收益		-	-
（2）其他债权投资公允价值变动		-	-
（3）金融资产重分类计入其他综合收益的金额		-	-
（4）其他债权投资信用减值准备		-	-
（5）现金流量套期储备		-	-
（6）外币财务报表折算差额		-	-
（二）归属于少数股东的其他综合收益的税后净额		-	-
七、综合收益总额		-3,762,362,481.48	-1,229,658,445.03
（一）归属于母公司所有者的综合收益总额		-3,644,500,356.93	-1,042,202,631.46
（二）归属于少数股东的综合收益总额		-117,862,124.55	-187,455,813.57
八、每股收益			
（一）基本每股收益（元/股）	十八、2	-4.21	-1.34
（二）稀释每股收益（元/股）	十八、2	-4.21	-1.34

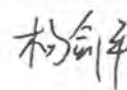
法定代表人



主管会计工作负责人



会计机构负责人




合并现金流量表

2023年度

编制单位：福建傲农生物科技集团股份有限公司

单位：元 币种：人民币

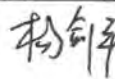
项 目	附注	2023年度	2022年度
一、经营活动产生的现金流量			
销售商品、提供劳务收到的现金		19,485,044,483.66	21,787,127,631.83
收到的税费返还		-	-
收到其他与经营活动有关的现金	五、64(1)	2,528,191,859.29	382,981,035.99
经营活动现金流入小计		22,013,236,342.95	22,170,108,667.82
购买商品、接受劳务支付的现金		16,872,798,527.68	19,317,265,168.88
支付给职工以及为职工支付的现金		1,399,127,304.60	1,476,931,881.77
支付的各项税费		108,270,669.08	99,927,093.11
支付其他与经营活动有关的现金	五、64(1)	2,649,033,008.84	612,347,832.87
经营活动现金流出小计		21,029,229,510.20	21,506,471,976.63
经营活动产生的现金流量净额		984,006,832.75	663,636,691.19
二、投资活动产生的现金流量			
收回投资收到的现金		5,450,908.20	9,124,296.00
取得投资收益收到的现金		129,581.04	1,172.38
处置固定资产、无形资产和其他长期资产收回的现金净额		78,179,865.74	13,825,145.35
处置子公司及其他营业单位收到的现金净额		251,831,455.49	3,126,156.66
收到其他与投资活动有关的现金	五、64(2)	31,153,157.90	252,135,312.18
投资活动现金流入小计		366,744,968.37	278,212,082.57
购建固定资产、无形资产和其他长期资产支付的现金		511,773,564.24	1,498,944,892.40
投资支付的现金		1,678,144.00	107,530,769.00
取得子公司及其他营业单位支付的现金净额		56,535,000.00	64,893,627.38
支付其他与投资活动有关的现金	五、64(2)	118,834,612.28	310,055,860.07
投资活动现金流出小计		688,821,320.52	1,981,425,148.85
投资活动产生的现金流量净额		-322,076,352.15	-1,703,213,066.28
三、筹资活动产生的现金流量			
吸收投资收到的现金		47,280,645.10	1,617,512,596.48
其中：子公司吸收少数股东投资收到的现金		47,280,645.10	185,037,000.00
取得借款收到的现金		5,535,143,609.22	5,564,415,006.04
收到其他与筹资活动有关的现金	五、64(3)	2,121,879,508.94	1,006,767,199.93
筹资活动现金流入小计		7,704,303,763.26	8,188,694,802.45
偿还债务支付的现金		5,739,177,940.41	5,220,800,224.87
分配股利、利润或偿付利息支付的现金		331,268,319.50	373,665,464.32
其中：子公司支付给少数股东的股利、利润		36,404,597.68	51,653,854.49
支付其他与筹资活动有关的现金	五、64(3)	2,764,191,426.02	1,374,053,663.66
筹资活动现金流出小计		8,834,637,685.93	6,968,519,352.85
筹资活动产生的现金流量净额		-1,130,333,922.67	1,220,175,449.60
四、汇率变动对现金及现金等价物的影响			
		-2,055,854.66	-2,053,302.20
五、现金及现金等价物净增加额			
		-470,459,296.73	178,545,772.31
加：期初现金及现金等价物余额		622,508,210.41	443,962,438.10
六、期末现金及现金等价物余额			
		152,048,913.68	622,508,210.41

法定代表人：

主管会计工作负责人：

会计机构负责人：






合并所有者权益变动表

2023年度

福州单位：福建农林大学科技园股份有限公司

单位：元 币种：人民币

项目	2023年度										所有者权益合计		
	归属于母公司所有者权益												
	股本	其他权益工具		资本公积	减：库存股	其他综合收益	专项储备	盈余公积	未分配利润	小计		少数股东权益	
	优先股	永续债	其他										
一、上年年末余额	871,058,222.00	-	-	-	3,663,995,348.69	81,901,118.60	-42,861,929.07	-	68,356,991.56	-1,973,051,736.12	2,505,595,778.46	929,760,980.02	3,434,856,758.48
加：会计政策变更													
前期差错更正													
同一控制下企业合并													
其他													
二、本年年初余额	871,058,222.00	-	-	-	3,663,995,348.69	81,901,118.60	-42,861,929.07	-	68,356,991.56	-1,973,051,736.12	2,505,595,778.46	929,760,980.02	3,434,856,758.48
三、本年增减变动金额(减少以“-”号填列)	-783,480.00	-	-	-	112,281,480.28	-64,437,550.00	6,321,870.74	-	-	-3,650,822,227.67	-3,468,564,806.65	-469,508,458.55	-3,938,073,265.20
(一) 综合收益总额													
(二) 所有者投入和减少资本	-783,480.00	-	-	-	112,281,480.28	-64,437,550.00	6,321,870.74	-	-	-3,650,822,227.67	-3,644,500,356.93	-117,862,124.55	-3,762,362,481.48
1. 所有者投入的普通股													
2. 其他权益工具持有者投入资本													
3. 股份支付计入所有者权益的金额													
4. 其他	-783,480.00	-	-	-	112,281,480.28	-64,437,550.00	6,321,870.74	-	-	-3,650,822,227.67	-3,644,500,356.93	-117,862,124.55	-3,762,362,481.48
(三) 利润分配													
1. 提取盈余公积					-4,392,672.45	-	-	-	-	-	-4,392,672.45	-	-4,392,672.45
2. 对所有者(或股东)的分配					114,619,552.73	-64,437,550.00	-	-	-	-	178,273,622.73	-354,914,238.13	-176,640,615.40
3. 其他													
(四) 所有者权益内部结转													
1. 资本公积转增资本(或股本)													
2. 盈余公积转增资本(或股本)													
3. 盈余公积弥补亏损													
4. 设定受益计划变动额结转留存收益													
5. 其他综合收益结转留存收益													
6. 其他													
(五) 专项储备													
1. 本年提取													
2. 本年使用													
(六) 其他													
四、本年年末余额	870,274,742.00	-	-	-	3,776,276,828.97	17,463,568.60	-36,540,058.33	-	68,356,991.56	-5,623,873,963.79	-962,969,028.19	459,752,531.47	-503,216,506.72

法定代表人：

主管会计工作负责人：

会计机构负责人：

(Signature)

(Signature)

(Signature)



合并所有者权益变动表

2023年度

编制单位：苗德做农业生物科技集团股份有限公司

项目	2022年度											所有者权益合计	
	归属于母公司所有者权益										少数股东权益		
	股本	优先股	其他权益工具 永续债	其他	资本公积	减：库存股	其他综合收益	专项储备	盈余公积	未分配利润			小计
一、上年年末余额	684,412,775.00	-	-	149,099,565.66	1,535,220,163.54	158,805,503.60	-39,025,802.77	-	68,356,991.56	-935,786,435.24	1,303,471,754.15	889,519,303.15	2,192,991,057.30
加：会计政策变更										1,101,204.28	1,101,204.28	644,568.00	1,745,772.28
前期差错更正													
同一控制下企业合并													
其他													
二、本年年初余额	684,412,775.00	-	-	149,099,565.66	1,535,220,163.54	158,805,503.60	-39,025,802.77	-	68,356,991.56	-934,685,230.96	1,304,572,958.43	890,163,871.15	2,194,736,829.58
三、本年增减变动金额(减少以“-”号填列)	186,645,447.00	-	-	-149,099,565.66	2,128,775,185.15	-76,904,385.00	-3,836,126.30	-	-	-1,038,366,505.16	1,201,022,820.03	39,097,108.87	1,240,119,928.90
(一) 综合收益总额	186,645,447.00	-	-	-149,099,565.66	2,128,775,185.15	-76,904,385.00	-3,836,126.30	-	-	-1,038,366,505.16	-1,042,207,631.46	-187,455,813.57	-1,229,658,445.03
(二) 所有者投入和减少资本	130,198,914.00	-	-	-	1,302,322,875.93	-	-	-	-	-	2,243,225,451.49	260,906,776.93	2,504,132,228.42
1. 所有者投入的普通股	70,413,788.00	-	-	-149,099,565.66	956,815,015.97	-	-	-	-	-	1,432,521,789.93	276,480,541.00	1,709,002,330.93
2. 其他权益工具持有者投入资本		-	-	-	19,243,903.85	-	-	-	-	-	878,129,238.31		878,129,238.31
3. 股份支付计入所有者权益的金额		-	-	-	-149,606,610.60	-76,904,385.00	-	-	-	-	19,243,903.85		19,243,903.85
4. 其他	-13,967,255.00	-	-	-	-	-	-	-	-	-	-86,669,480.60	-15,573,764.07	-102,243,244.67
(三) 利润分配		-	-	-	-	-	-	-	-	-	-	-34,353,854.49	-34,353,854.49
1. 提取盈余公积		-	-	-	-	-	-	-	-	-	-	-34,353,854.49	-34,353,854.49
2. 对所有者(或股东)的分配		-	-	-	-	-	-	-	-	-	-	-	-
3. 其他		-	-	-	-	-	-	-	-	-	-	-	-
(四) 所有者权益内部结转		-	-	-	-	-	-	-	-	-	-	-	-
1. 资本公积转增资本(或股本)		-	-	-	-	-	-	-	-	-	-	-	-
2. 盈余公积转增资本(或股本)		-	-	-	-	-	-	-	-	-	-	-	-
3. 盈余公积弥补亏损		-	-	-	-	-	-	-	-	-	-	-	-
4. 设定受益计划变动额结转留存收益		-	-	-	-	-	-	-	-	-	-	-	-
5. 其他综合收益结转留存收益		-	-	-	-	-	-	-	-	-	-	-	-
6. 其他		-	-	-	-	-	-	-	-	-	-	-	-
(五) 专项储备		-	-	-	-	-	-	-	-	-	-	-	-
1. 本年提取		-	-	-	-	-	-	-	-	-	-	-	-
2. 本年使用		-	-	-	-	-	-	-	-	-	-	-	-
(六) 其他		-	-	-	-	-	-	-	-	-	-	-	-
四、本年年末余额	871,058,222.00	-	-	-	3,663,995,348.69	81,901,118.60	-42,861,929.07	-	68,356,991.56	-1,973,051,736.12	2,505,595,778.46	929,260,980.02	3,434,856,758.48

法定代表人：

(Signature)

主管会计工作负责人：

(Signature)

会计机构负责人：

(Signature)



母公司资产负债表


2023年12月31日

编制单位：福建农林生物科技园股份有限公司


单位：元 币种：人民币

资产	附注	2023年12月31日	2022年12月31日	负债和所有者权益	附注	2023年12月31日	2022年12月31日
流动资产：				流动负债：			
货币资金		18,318,593.73	76,048,676.21	短期借款		814,496,676.70	902,438,278.33
交易性金融资产		-	-	交易性金融负债		-	103,566,981.70
衍生金融资产		-	-	衍生金融负债		-	-
应收票据		8,180,000.00	127,950,000.00	应付票据		89,171,535.95	50,770,012.00
应收账款	十七、1	305,907,860.29	247,609,476.04	应付账款		364,782,895.20	247,896,663.61
应收款项融资		-	-	预收款项		-	-
预付款项		523,063,406.66	170,120,762.99	合同负债		537,438,666.35	499,173,239.76
其他应收款	十七、2	4,489,232,133.49	4,188,327,960.99	应付职工薪酬		20,530,835.98	16,620,490.06
其中：应收利息		-	-	应交税费		2,455,564.60	3,237,609.34
应收股利	十七、2	21,878,230.03	10,973,369.25	其他应付款		4,151,122,667.64	2,729,721,034.18
存货		16,420,709.33	52,750,614.78	其中：应付利息		-	-
合同资产		-	-	应付股利		-	-
持有待售资产		-	-	持有待售负债		-	-
一年内到期的非流动资产		-	-	一年内到期的非流动负债		470,315,702.63	510,367,414.22
其他流动资产		-	-	其他流动负债		-	-
流动资产合计		5,361,122,703.50	4,862,807,491.01	流动负债合计		6,450,314,545.05	5,063,791,723.20
非流动资产：				非流动负债：			
债权投资		-	-	长期借款		425,720,000.00	463,240,000.00
其他债权投资		-	-	应付债券		-	-
长期应收款		-	-	其中：优先股		-	-
长期股权投资	十七、3	4,625,234,394.52	5,168,268,691.15	永续债		-	-
其他权益工具投资		16,702,440.00	10,355,288.81	租赁负债		-	-
其他非流动金融资产		20,800,000.00	-	长期应付款		-	31,777,294.43
投资性房地产		-	-	长期应付职工薪酬		-	-
固定资产		108,750,589.92	119,023,338.25	预计负债		167,991,189.83	385,810.84
在建工程		780,062.66	-	递延收益		22,890,477.29	5,623,766.24
生产性生物资产		-	-	递延所得税负债		-	-
油气资产		-	-	其他非流动负债		-	-
使用权资产		-	-	非流动负债合计		616,601,667.12	501,028,871.51
无形资产		14,170,276.97	15,182,050.22	负债合计		7,066,916,212.17	5,564,820,594.71
开发支出		-	-	所有者权益：			
商誉		-	-	股本		870,274,742.00	871,058,222.00
长期待摊费用		11,435,080.54	16,344,182.27	其他权益工具		-	-
递延所得税资产		-	-	其中：优先股		-	-
其他非流动资产		139,844,380.00	63,579,500.00	永续债		-	-
非流动资产合计		4,937,717,224.61	5,392,753,050.70	资本公积		3,796,297,491.66	3,805,149,094.11
				减：库存股		17,463,568.60	81,901,118.60
				其他综合收益		-36,297,560.00	-42,644,711.19
				专项储备		-	-
				盈余公积		68,356,991.56	68,356,991.56
				未分配利润		-1,449,244,380.68	70,721,469.12
				所有者权益合计		3,231,923,715.94	4,690,739,947.00
资产总计		10,298,839,928.11	10,255,560,541.71	负债和所有者权益总计		10,298,839,928.11	10,255,560,541.71


法定代表人：



主管会计工作负责人：



会计机构负责人：




母公司利润表

2023年度

编制单位：福建傲农生物科技集团股份有限公司


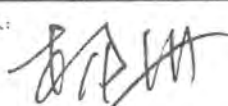
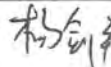
单位：元 币种：人民币

项 目	附注	2023年度	2022年度
一、营业收入	十七、4	1,183,813,614.41	993,088,354.57
减：营业成本	十七、4	1,082,066,126.89	903,794,442.64
税金及附加		2,357,933.85	2,007,750.84
销售费用		4,403,699.10	6,165,280.47
管理费用		74,535,245.39	101,258,041.03
研发费用		69,101,435.64	47,657,522.90
财务费用		77,889,826.52	79,008,358.97
其中：利息费用		118,770,655.01	147,885,483.34
利息收入		42,663,521.17	72,214,721.61
加：其他收益		18,123,995.87	9,213,366.10
投资收益（损失以“-”号填列）	十七、5	-30,376,913.26	8,482,612.14
其中：对联营企业和合营企业的投资收益	十七、5	-17,235,026.45	-8,175,578.43
以摊余成本计量的金融资产终止确认收益		-	-
净敞口套期收益（损失以“-”号填列）		-	-
公允价值变动收益（损失以“-”号填列）		1,757,389.16	-105,324,370.85
信用减值损失（损失以“-”号填列）		-871,666,698.65	-17,094,685.45
资产减值损失（损失以“-”号填列）		-582,687,525.93	-
资产处置收益（损失以“-”号填列）		-	-
二、营业利润（亏损以“-”号填列）		-1,591,390,405.79	-251,526,120.34
加：营业外收入		91,166,184.12	2.19
减：营业外支出		13,552,384.68	1,102,393.62
三、利润总额（亏损总额以“-”号填列）		-1,513,776,606.35	-252,628,511.77
减：所得税费用		-	-
四、净利润（净亏损以“-”号填列）		-1,513,776,606.35	-252,628,511.77
（一）持续经营净利润（净亏损以“-”号填列）		-1,513,776,606.35	-252,628,511.77
（二）终止经营净利润（净亏损以“-”号填列）		-	-
五、其他综合收益的税后净额		6,347,151.19	-3,786,389.85
（一）不能重分类进损益的其他综合收益		6,347,151.19	-3,786,389.85
1.重新计量设定受益计划变动额			
2.权益法下不能转损益的其他综合收益			
3.其他权益工具投资公允价值变动		6,347,151.19	-3,786,389.85
4.企业自身信用风险公允价值变动			
（二）将重分类进损益的其他综合收益		-	-
1.权益法下可转损益的其他综合收益			
2.其他债权投资公允价值变动			
3.金融资产重分类计入其他综合收益的金额			
4.其他债权投资信用减值准备			
5.现金流量套期储备			
6.外币财务报表折算差额			
六、综合收益总额		-1,507,429,455.16	-256,414,901.62
七、每股收益			
（一）基本每股收益（元/股）			
（二）稀释每股收益（元/股）			

法定代表人：

主管会计工作负责人：

会计机构负责人：


母公司现金流量表

2023年度

编制单位：福建傲农生物科技集团股份有限公司

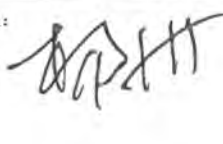
单位：元 币种：人民币

项 目	附注	2023年度	2022年度
一、经营活动产生的现金流量			
销售商品、提供劳务收到的现金		1,160,663,418.65	882,870,746.32
收到的税费返还		-	-
收到其他与经营活动有关的现金		9,596,530,401.22	8,750,617,140.38
经营活动现金流入小计		10,757,193,819.87	9,633,487,886.70
购买商品、接受劳务支付的现金		1,194,947,406.33	1,201,869,779.59
支付给职工以及为职工支付的现金		80,824,758.19	89,921,898.07
支付的各项税费		7,828,057.14	5,942,675.05
支付其他与经营活动有关的现金		9,396,667,300.70	8,260,954,400.90
经营活动现金流出小计		10,680,267,522.36	9,558,688,753.61
经营活动产生的现金流量净额		76,926,297.51	74,799,133.09
二、投资活动产生的现金流量			
收回投资收到的现金		1,138,231,075.55	409,367,680.04
取得投资收益收到的现金		22,543,362.42	80,643,350.41
处置固定资产、无形资产和其他长期资产收回的现金净额		-	-
处置子公司及其他营业单位收到的现金净额		-	-
收到其他与投资活动有关的现金		8,145,507.92	34,070,862.84
投资活动现金流入小计		1,168,919,945.89	524,081,893.29
购建固定资产、无形资产和其他长期资产支付的现金		7,675,816.12	6,048,909.97
投资支付的现金		952,206,837.14	1,666,890,177.72
取得子公司及其他营业单位支付的现金净额		-	-
支付其他与投资活动有关的现金		242,114,393.50	70,283,958.57
投资活动现金流出小计		1,201,997,046.76	1,743,223,046.26
投资活动产生的现金流量净额		-33,077,100.87	-1,219,141,152.97
三、筹资活动产生的现金流量			
吸收投资收到的现金		-	1,432,475,596.48
取得借款收到的现金		1,463,865,300.46	1,289,356,800.63
收到其他与筹资活动有关的现金		785,350,000.00	90,940,000.00
筹资活动现金流入小计		2,249,215,300.46	2,812,772,397.11
偿还债务支付的现金		1,499,242,514.97	1,475,522,539.70
分配股利、利润或偿付利息支付的现金		71,222,380.44	96,566,087.23
支付其他与筹资活动有关的现金		768,369,384.98	121,741,045.07
筹资活动现金流出小计		2,338,834,280.39	1,693,829,672.00
筹资活动产生的现金流量净额		-89,618,979.93	1,118,942,725.11
四、汇率变动对现金及现金等价物的影响		-	-397,011.86
五、现金及现金等价物净增加额		-45,769,783.29	-25,796,306.63
加：期初现金及现金等价物余额		54,323,524.42	80,119,831.05
六、期末现金及现金等价物余额		8,553,741.13	54,323,524.42

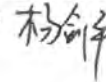
法定代表人：



主管会计工作负责人：



会计机构负责人：




母公司所有者权益变动表

2023年度

编制单位：福建农林大学科技集团股份有限公司

项目	2023年度							所有者权益合计		
	股本	其他权益工具		资本公积	减：库存股	其他综合收益	专项储备		盈余公积	未分配利润
		优先股	永续债							
一、上年年末余额	871,038,222.00	-	-	3,805,149,094.11	81,901,118.60	-42,644,711.19	-	68,356,991.56	70,721,469.12	4,690,739,947.00
加：会计政策变更	-	-	-	-	-	-	-	-	-	-
前期差错更正	-	-	-	-	-	-	-	-	-	-
其他	-	-	-	-	-	-	-	-	-	-
二、本年初余额	871,038,222.00	-	-	3,805,149,094.11	81,901,118.60	-42,644,711.19	-	68,356,991.56	-6,189,243.45	-6,189,243.45
三、本年增减变动金额(减少以“-”号填列)	-783,480.00	-	-	-8,851,602.45	-64,437,550.00	6,347,151.19	-	-	-1,513,776,006.35	-1,452,626,987.61
(一) 综合收益总额	-	-	-	-	-	6,347,151.19	-	-	-1,513,776,006.35	-1,507,429,485.16
(二) 所有者投入和减少资本	-783,480.00	-	-	-8,851,602.45	-64,437,550.00	-	-	-	-	-54,802,467.55
1. 所有者投入的普通股	-	-	-	-	-	-	-	-	-	-
2. 其他权益工具持有者投入资本	-	-	-	-	-	-	-	-	-	-
3. 股份支付计入所有者权益的金额	-	-	-	-4,392,672.45	-	-	-	-	-	-4,392,672.45
4. 其他	-783,480.00	-	-	-4,458,930.00	-64,437,550.00	-	-	-	-	59,195,140.00
(三) 利润分配	-	-	-	-	-	-	-	-	-	-
1. 提取盈余公积	-	-	-	-	-	-	-	-	-	-
2. 对所有者(或股东)的分配	-	-	-	-	-	-	-	-	-	-
3. 其他	-	-	-	-	-	-	-	-	-	-
(四) 所有者权益内部结转	-	-	-	-	-	-	-	-	-	-
1. 资本公积转增资本(或股本)	-	-	-	-	-	-	-	-	-	-
2. 盈余公积转增资本(或股本)	-	-	-	-	-	-	-	-	-	-
3. 盈余公积弥补亏损	-	-	-	-	-	-	-	-	-	-
4. 设定受益计划变动额结转留存收益	-	-	-	-	-	-	-	-	-	-
5. 其他综合收益结转留存收益	-	-	-	-	-	-	-	-	-	-
6. 其他	-	-	-	-	-	-	-	-	-	-
(五) 专项储备	-	-	-	-	-	-	-	-	-	-
1. 本年提取	-	-	-	-	-	-	-	-	-	-
2. 本年使用	-	-	-	-	-	-	-	-	-	-
(六) 其他	-	-	-	-	-	-	-	-	-	-
四、本年年末余额	870,274,742.00	-	-	3,796,297,491.66	17,463,568.60	-36,297,560.00	-	68,356,991.56	-1,449,244,380.68	3,231,923,715.94

法定代表人：

主管会计工作负责人：

会计机构负责人：

林金钊

林金钊



母公司所有者权益变动表

2023年度

编制单位：福建蓝农生物科技有限公司

项目	2022年度				所有者权益合计							
	股本		其他权益工具			资本公积	减：库存股	其他综合收益	专项储备	盈余公积	未分配利润	所有者权益合计
	优先股	普通股	永续债	其他								
一、上年年末余额	684,412,775.00	-	-	149,099,565.66	1,589,704,428.35	158,805,503.60	-38,858,321.34	-	68,356,991.56	322,940,997.94	2,616,850,933.57	
加：会计政策变更												
前期差错更正												
其他												
二、本年初余额	684,412,775.00	-	-	149,099,565.66	1,589,704,428.35	158,805,503.60	-38,858,321.34	-	68,356,991.56	322,940,997.94	2,617,259,916.52	
三、本年增减变动金额(减少以“-”号填列)	186,645,447.00	-	-	-149,099,565.66	2,215,444,665.76	-76,904,385.00	-3,786,389.85	-	-	-252,628,511.77	2,073,480,030.48	
(一) 综合收益总额							-3,786,389.85			-252,628,511.77	-256,414,901.62	
(二) 所有者投入和减少资本	186,645,447.00	-	-	-149,099,565.66	2,215,444,665.76	-76,904,385.00	-	-	-	-	2,329,894,932.10	
1. 所有者投入的普通股	130,198,914.00	-	-	-	1,302,322,875.93	-	-	-	-	-	1,432,521,789.93	
2. 其他权益工具持有者投入资本	70,413,788.00	-	-	-149,099,565.66	956,815,015.98	-	-	-	-	-	878,129,238.32	
3. 股份支付计入所有者权益的金额					19,243,903.85	-	-	-	-	-	19,243,903.85	
4. 其他	-13,967,255.00	-	-	-	-62,937,130.00	-76,904,385.00	-	-	-	-	-	
(三) 利润分配												
1. 提取盈余公积												
2. 对所有者(或股东)的分配												
3. 其他												
(四) 所有者权益内部结转												
1. 资本公积转增资本(或股本)												
2. 盈余公积转增资本(或股本)												
3. 盈余公积弥补亏损												
4. 设定受益计划变动额结转留存收益												
5. 其他综合收益结转留存收益												
6. 其他												
(五) 专项储备												
1. 本年提取												
2. 本年使用												
(六) 其他												
四、本年年末余额	871,058,222.00	-	-	-	3,805,149,094.11	81,901,118.60	-42,644,711.19	-	68,356,991.56	70,721,469.12	4,690,739,947.00	

法定代表人：

主管会计工作负责人：

会计机构负责人：



福建傲农生物科技集团股份有限公司

财务报表附注

2023 年度

(除特别说明外, 金额单位为人民币元)

一、公司的基本情况

福建傲农生物科技集团股份有限公司(以下简称“本公司”或“公司”)前身为2011年4月26日由吴有材、吴庚连出资设立的福建傲农生物科技有限公司,2015年8月27日在该公司基础上改组为股份有限公司,并取得福建省漳州市工商行政管理局核发的《企业法人营业执照》,本公司注册号:91350600572989045Q,注册地址:福建省漳州市芗城区金峰经济开发区兴亭路与宝莲路交叉口。

2017年9月,经中国证券监督管理委员会证监许可[2017]1599号文核准,本公司首次公开发行人民币普通股(A股)不超过6,000.00万股。经上海证券交易所同意,本公司发行的人民币普通股股票6,000.00万股于2017年9月26日起在上海证券交易所上市交易,股票简称“傲农生物”,股票代码“603363”,首次公开发行后本公司总股本为42,000.00万股。2018年2月、2019年2月、2020年5月及2021年5月本公司实施限制性股票激励计划,2020年10月以资本公积金转增股本,2020年5月、2022年5月本公司非公开发行股票,截至2023年12月31日,本公司股本变更为87,027.47万股。

本公司建立了股东大会、董事会、监事会的法人治理结构,目前设集团研究院、技术中心、养猪产业总部、生产管理中心、采购中心等部门,拥有漳州傲农牧业科技有限公司、南昌傲农生物科技有限公司等307家子公司。

本公司及其子公司所属行业为饲料与养殖行业,主要经营范围系生产、销售饲料及培育、销售种猪生猪等。

财务报表批准报出日:本财务报表业经本公司董事会于2024年4月26日决议批准报出。

二、财务报表的编制基础

1. 编制基础

本公司以持续经营为基础，根据实际发生的交易和事项，按照企业会计准则及其应用指南和准则解释的规定进行确认和计量，在此基础上编制财务报表。此外，本公司还按照中国证监会《公开发行证券的公司信息披露编报规则第 15 号——财务报告的一般规定（2023 年修订）》披露有关财务信息。

2. 持续经营

截止 2023 年 12 月 31 日，本公司 2023 年度发生净亏损-376,868.44 万元，且于 2023 年 12 月 31 日归属于母公司股东权益为-96,296.90 万元，因流动性紧张、涉诉事项众多导致部分资产及银行账户被冻结或查封，致使无法支付到期债务；2024 年 2 月 5 日，漳州市中级人民法院裁定对本公司启动预重整，本公司是否进入重整程序、重整进程及结果均存在不确定性。上述事项或情况表明本公司在不发生重大变革情况下，持续经营能力具有重大不确定性。

本公司董事会在编制本年度财务报表时，结合本公司经营形势及财务状况，对本公司的持续经营能力进行了充分详尽的评估，制定了如下应对措施：

(1) 公司加强资金管理，严格控制资金支付，全力压缩费用开支，尽最大努力保障经营资金的安排：

①公司饲料产业及食品产业绝大部分为合资公司，资金相对独立，业务正常持续开展；全资子公司通过共益债解决日常生产经营需求，做好科学的资金统筹，合理安排资金使用。

②公司计划关停部分养猪产业低效猪场，在养猪场公司通过共益债等资金筹措，保障其正常经营资金需求，部分暂时关停猪场暂不开展复养，待重整完成后根据经营计划有序复养。

③集团总部及各产业总部根据业务需求最大限度压缩人员编制，减少总部管理开支。

(2) 公司全力配合法院和重整管理人，加快推进与相关部门、债权人等各方均认可的重整方案落地，同时，积极推动引入战略投资者的相关工作，以获得更多资源与资金，重新激活公司发展潜力，确保公司重整顺利完成，促进公司回归高效可持续发展。

(3) 公司积极改善内部经营管理, 通过以下措施提升公司绩效:

①通过优化组织架构降低管理成本、提升管理效率, 大幅度优化管理层级, 缩减管理成本, 强化区域协同, 达到降本增效。

②通过处置闲置及低效资产提升产能利用率, 实现降本增效, 养猪产业通过退租部分低效租赁猪场和关停部分低效的自建猪场, 实现产能优化, 提高在养猪场的产能利用率, 从而降本增效。

③通过人员梳理, 优化低效人员, 加强绩效考核, 提升员工工作积极性。

基于此, 本公司财务报表系在持续经营假设的基础上编制。

三、重要会计政策及会计估计

本公司下列重要会计政策、会计估计根据企业会计准则制定。未提及的业务按企业会计准则中相关会计政策执行。

1. 遵循企业会计准则的声明

本公司所编制的财务报表符合企业会计准则的要求, 真实、完整地反映了公司的财务状况、经营成果、所有者权益变动和现金流量等有关信息。

2. 会计期间

本公司会计年度自公历 1 月 1 日起至 12 月 31 日止。

3. 营业周期

本公司正常营业周期为一年。

4. 记账本位币

本公司的记账本位币为人民币, 境外子公司按经营所处的主要经济环境中的货币为记账本位币。

5. 重要性标准确定方法和选择依据

项 目	重要性标准
重要的单项计提坏账准备的应收款项	金额大于 300 万元
应收款项本期坏账准备收回或转回金额重要的	金额大于 300 万元

项 目	重要性标准
本期重要的应收款项核销	金额大于 300 万元
重要的在建工程	金额大于集团资产总额的 0.5%
重要的投资活动现金流量	单项投资活动现金流量金额大于集团资产总额 0.5%
重要的非全资子公司	收入占集团收入总额的 10%
重要已逾期未偿还的短期借款	金额大于 2000 万元
重要的应付账款、其他应付款	金额大于 2000 万元
重要的承诺事项、诉讼事项	标的金额大于集团资产总额的 0.5%

6. 同一控制下和非同一控制下企业合并的会计处理方法

(1) 同一控制下的企业合并

本公司在企业合并中取得的资产和负债，在合并日按取得被合并方在最终控制方合并财务报表中的账面价值计量。其中，对于被合并方与本公司在企业合并前采用的会计政策不同的，基于重要性原则统一会计政策，即按照本公司的会计政策对被合并方资产、负债的账面价值进行调整。本公司在企业合并中取得的净资产账面价值与所支付对价的账面价值之间存在差额的，首先调整资本公积（资本溢价或股本溢价），资本公积（资本溢价或股本溢价）的余额不足冲减的，依次冲减盈余公积和未分配利润。

(2) 非同一控制下的企业合并

本公司在企业合并中取得的被购买方各项可辨认资产和负债，在购买日按其公允价值计量。其中，对于被购买方与本公司在企业合并前采用的会计政策不同的，基于重要性原则统一会计政策，即按照本公司的会计政策对被购买方资产、负债的账面价值进行调整。本公司在购买日的合并成本大于企业合并中取得的被购买方可辨认资产、负债公允价值的差额，确认为商誉；如果合并成本小于企业合并中取得的被购买方可辨认资产、负债公允价值的差额，首先对合并成本以及在企业合并中取得的被购买方可辨认资产、负债的公允价值进行复核，经复核后合并成本仍小于取得的被购买方可辨认资产、负债公允价值的，其差额确认为合并当期损益。

(3) 企业合并中有关交易费用的处理

为进行企业合并发生的审计、法律服务、评估咨询等中介费用以及其他相关管理费用，于发生时计入当期损益。作为合并对价发行的权益性证券或债务性证券的交易费用，

计入权益性证券或债务性证券的初始确认金额。

7. 控制的判断标准和合并财务报表的编制方法

(1) 控制的判断标准和合并范围的确定

控制是指本公司拥有对被投资方的权力，通过参与被投资方的相关活动而享有可变回报，并且有能力运用对被投资方的权力影响其回报金额。控制的定义包含三项基本要素：一是投资方拥有对被投资方的权力，二是因参与被投资方的相关活动而享有可变回报，三是有能力运用对被投资方的权力影响其回报金额。当本公司对被投资方的投资具备上述三要素时，表明本公司能够控制被投资方。

合并财务报表的合并范围以控制为基础予以确定，不仅包括根据表决权（或类似表决权）本身或者结合其他安排确定的子公司，也包括基于一项或多项合同安排决定的结构化主体。

子公司是指被本公司控制的主体（含企业、被投资单位中可分割的部分，以及企业所控制的结构化主体等），结构化主体是指在确定其控制方时没有将表决权或类似权利作为决定性因素而设计的主体（注：有时也称为特殊目的主体）。

(2) 合并财务报表的编制方法

本公司以自身和子公司的财务报表为基础，根据其他有关资料，编制合并财务报表。

本公司编制合并财务报表，将整个企业集团视为一个会计主体，依据相关企业会计准则的确认、计量和列报要求，按照统一的会计政策和会计期间，反映企业集团整体财务状况、经营成果和现金流量。

①合并母公司与子公司的资产、负债、所有者权益、收入、费用和现金流等项目。

②抵销母公司对子公司的长期股权投资与母公司在子公司所有者权益中所享有的份额。

③抵销母公司与子公司、子公司相互之间发生的内部交易的影响。内部交易表明相关资产发生减值损失的，应当全额确认该部分损失。

④站在企业集团角度对特殊交易事项予以调整。

(3) 报告期内增减子公司的处理

①增加子公司或业务

A.同一控制下企业合并增加的子公司或业务

(a) 编制合并资产负债表时，调整合并资产负债表的期初数，同时对比较报表的相关项目进行调整，视同合并后的报告主体自最终控制方开始控制时点起一直存在。

(b) 编制合并利润表时，将该子公司以及业务合并当期期初至报告期末的收入、费用、利润纳入合并利润表，同时对比较报表的相关项目进行调整，视同合并后的报告主体自最终控制方开始控制时点起一直存在。

(c) 编制合并现金流量表时，将该子公司以及业务合并当期期初至报告期末的现金流量纳入合并现金流量表，同时对比较报表的相关项目进行调整，视同合并后的报告主体自最终控制方开始控制时点起一直存在。

B.非同一控制下企业合并增加的子公司或业务

(a) 编制合并资产负债表时，不调整合并资产负债表的期初数。

(b) 编制合并利润表时，将该子公司以及业务购买日至报告期末的收入、费用、利润纳入合并利润表。

(c) 编制合并现金流量表时，将该子公司购买日至报告期末的现金流量纳入合并现金流量表。

②处置子公司或业务

A.编制合并资产负债表时，不调整合并资产负债表的期初数。

B.编制合并利润表时，将该子公司以及业务期初至处置日的收入、费用、利润纳入合并利润表。

C.编制合并现金流量表时将该子公司以及业务期初至处置日的现金流量纳入合并现金流量表。

(4) 合并抵销中的特殊考虑

①子公司相互之间持有的长期股权投资，比照本公司对子公司的股权投资的抵销方

法，将长期股权投资与其对应的子公司所有者权益中所享有的份额相互抵销。

②因抵销未实现内部销售损益导致合并资产负债表中资产、负债的账面价值与其在所属纳税主体的计税基础之间产生暂时性差异的，在合并资产负债表中确认递延所得税资产或递延所得税负债，同时调整合并利润表中的所得税费用，但与直接计入所有者权益的交易或事项及企业合并相关的递延所得税除外。

③本公司向子公司出售资产所发生的未实现内部交易损益，应当全额抵销“归属于母公司所有者的净利润”。子公司向本公司出售资产所发生的未实现内部交易损益，应当按照本公司对该子公司的分配比例在“归属于母公司所有者的净利润”和“少数股东损益”之间分配抵销。子公司之间出售资产所发生的未实现内部交易损益，应当按照本公司对出售方子公司的分配比例在“归属于母公司所有者的净利润”和“少数股东损益”之间分配抵销。

④子公司少数股东分担的当期亏损超过了少数股东在该子公司期初所有者权益中所享有的份额的，其余额仍应当冲减少数股东权益。

（5）特殊交易的会计处理

①购买少数股东股权

本公司购买子公司少数股东拥有的子公司股权，在个别财务报表中，购买少数股权新取得的长期股权投资的投资成本按照所支付对价的公允价值计量。在合并财务报表中，因购买少数股权新取得的长期股权投资与按照新增持股比例计算应享有子公司自购买日或合并日开始持续计算的净资产份额之间的差额，应当调整资本公积（资本溢价或股本溢价），资本公积不足冲减的，依次冲减盈余公积和未分配利润。

②通过多次交易分步取得子公司控制权的

通过多次交易分步实现非同一控制下企业合并

在合并日，在个别财务报表中，按照原持有的长期股权投资的账面价值加上合并日新增投资成本之和，作为合并日长期股权投资的初始投资成本。

在合并财务报表中，对于购买日之前持有的被购买方的股权，按照该股权在购买日的公允价值进行重新计量，公允价值与其账面价值的差额计入当期投资收益；购买日之

前持有的被购买方的股权涉及权益法核算下的其他综合收益等的，与其相关的其他综合收益等转为购买日所属当期收益，但由于被合并方重新计量设定受益计划净资产或净负债变动而产生的其他综合收益除外。本公司在附注中披露其在购买日之前持有的被购买方的股权在购买日的公允价值、按照公允价值重新计量产生的相关利得或损失的金额。

③本公司处置对子公司长期股权投资但未丧失控制权

母公司在不丧失控制权的情况下部分处置对子公司的长期股权投资，在合并财务报表中，处置价款与处置长期股权投资相对应享有子公司自购买日或合并日开始持续计算的净资产份额之间的差额，调整资本公积（资本溢价或股本溢价），资本公积不足冲减的，调整留存收益。

④本公司处置对子公司长期股权投资且丧失控制权

A.一次交易处置

本公司因处置部分股权投资等原因丧失了对被投资方的控制权的，在编制合并财务报表时，对于剩余股权，按照其在丧失控制权日的公允价值进行重新计量。处置股权取得的对价与剩余股权公允价值之和，减去按原持股比例计算应享有原有子公司自购买日或合并日开始持续计算的净资产的份额之间的差额，计入丧失控制权当期的投资收益。

与原子公司的股权投资相关的其他综合收益、其他所有者权益变动，在丧失控制权时转入当期损益，由于被投资方重新计量设定受益计划净负债或净资产变动而产生的其他综合收益除外。

B.多次交易分步处置

在合并财务报表中，应首先判断分步交易是否属于“一揽子交易”。

如果分步交易不属于“一揽子交易”的，在个别财务报表中，对丧失子公司控制权之前的各项交易，结转每一次处置股权相对应的长期股权投资的账面价值，所得价款与处置长期股权投资账面价值之间的差额计入当期投资收益；在合并财务报表中，应按照“母公司处置对子公司长期股权投资但未丧失控制权”的有关规定处理。

如果分步交易属于“一揽子交易”的，应当将各项交易作为一项处置子公司并丧失控制权的交易进行会计处理；在个别财务报表中，在丧失控制权之前的每一次处置价款与

所处置的股权对应的长期股权投资账面价值之间的差额，先确认为其他综合收益，到丧失控制权时再一并转入丧失控制权的当期损益；在合并财务报表中，对于丧失控制权之前的每一次交易，处置价款与处置投资对应的享有该子公司净资产份额的差额应当确认为其他综合收益，在丧失控制权时一并转入丧失控制权当期的损益。

各项交易的条款、条件以及经济影响符合下列一种或多种情况的，通常将多次交易作为“一揽子交易”进行会计处理：

- (a) 这些交易是同时或者在考虑了彼此影响的情况下订立的。
- (b) 这些交易整体才能达成一项完整的商业结果。
- (c) 一项交易的发生取决于其他至少一项交易的发生。
- (d) 一项交易单独考虑时是不经济的，但是和其他交易一并考虑时是经济的。

⑤ 因子公司的少数股东增资而稀释母公司拥有的股权比例

子公司的其他股东（少数股东）对子公司进行增资，由此稀释了母公司对子公司的股权比例。在合并财务报表中，按照增资前的母公司股权比例计算其在增资前子公司账面净资产中的份额，该份额与增资后按照母公司持股比例计算的在增资后子公司账面净资产份额之间的差额调整资本公积（资本溢价或股本溢价），资本公积（资本溢价或股本溢价）不足冲减的，调整留存收益。

8. 合营安排分类及共同经营会计处理方法

合营安排，是指一项由两个或两个以上的参与方共同控制的安排。本公司合营安排分为共同经营和合营企业。

(1) 共同经营

共同经营是指本公司享有该安排相关资产且承担该安排相关负债的合营安排。

本公司确认其与共同经营中利益份额相关的下列项目，并按照相关企业会计准则的规定进行会计处理：

- ① 确认单独所持有的资产，以及按其份额确认共同持有的资产；
- ② 确认单独所承担的负债，以及按其份额确认共同承担的负债；

- ③确认出售其享有的共同经营产出份额所产生的收入；
- ④按其份额确认共同经营因出售产出所产生的收入；
- ⑤确认单独所发生的费用，以及按其份额确认共同经营发生的费用。

（2）合营企业

合营企业是指本公司仅对该安排的净资产享有权利的合营安排。

本公司按照长期股权投资有关权益法核算的规定对合营企业的投资进行会计处理。

9. 现金及现金等价物的确定标准

现金指企业库存现金及可以随时用于支付的存款。现金等价物指持有的期限短（一般是指从购买日起三个月内到期）、流动性强、易于转换为已知金额现金、价值变动风险很小的投资。

10. 外币业务和外币报表折算

（1）外币交易时折算汇率的确定方法

本公司外币交易初始确认时采用交易发生日的即期汇率或采用按照系统合理的方法确定的、与交易发生日即期汇率近似的汇率（以下简称即期汇率的近似汇率）折算为记账本位币。

（2）资产负债表日外币货币性项目的折算方法

在资产负债表日，对于外币货币性项目，采用资产负债表日的即期汇率折算。因资产负债表日即期汇率与初始确认时或前一资产负债表日即期汇率不同而产生的汇兑差额，计入当期损益。对以历史成本计量的外币非货币性项目，仍采用交易发生日的即期汇率折算；对以公允价值计量的外币非货币性项目，采用公允价值确定日的即期汇率折算，折算后的记账本位币金额与原记账本位币金额的差额，计入当期损益。

（3）外币报表折算方法

对企业境外经营财务报表进行折算前先调整境外经营的会计期间和会计政策，使之与企业会计期间和会计政策相一致，再根据调整后会计政策及会计期间编制相应货币（记账本位币以外的货币）的财务报表，再按照以下方法对境外经营财务报表进行折算：

①资产负债表中的资产和负债项目，采用资产负债表日的即期汇率折算，所有者权益项目除“未分配利润”项目外，其他项目采用发生时的即期汇率折算。

②利润表中的收入和费用项目，采用交易发生日的即期汇率或即期汇率的近似汇率折算。

③外币现金流量以及境外子公司的现金流量，采用现金流量发生日的即期汇率或即期汇率的近似汇率折算。汇率变动对现金的影响额应当作为调节项目，在现金流量表中单独列报。

④产生的外币财务报表折算差额，在编制合并财务报表时，在合并资产负债表中所有者权益项目下单独列示“其他综合收益”。

处置境外经营并丧失控制权时，将资产负债表中所有者权益项目下列示的、与该境外经营相关的外币报表折算差额，全部或按处置该境外经营的比例转入处置当期损益。

11. 金融工具

金融工具，是指形成一方的金融资产并形成其他方的金融负债或权益工具的合同。

(1) 金融工具的确认和终止确认

当本公司成为金融工具合同的一方时，确认相关的金融资产或金融负债。

金融资产满足下列条件之一的，终止确认：

- ①收取该金融资产现金流量的合同权利终止；
- ②该金融资产已转移，且符合下述金融资产转移的终止确认条件。

金融负债（或其一部分）的现时义务已经解除的，终止确认该金融负债（或该部分金融负债）。本公司（借入方）与借出方之间签订协议，以承担新金融负债方式替换原金融负债，且新金融负债与原金融负债的合同条款实质上不同的，终止确认原金融负债，并同时确认新金融负债。本公司对原金融负债（或其一部分）的合同条款作出实质性修改的，应当终止原金融负债，同时按照修改后的条款确认一项新的金融负债。

以常规方式买卖金融资产，按交易日进行会计确认和终止确认。常规方式买卖金融资产，是指按照合同条款规定，在法规或市场惯例所确定的时间安排来交付金融资产。

交易日，是指本公司承诺买入或卖出金融资产的日期。

(2) 金融资产的分类与计量

本公司在初始确认时根据管理金融资产的业务模式和金融资产的合同现金流量特征，将金融资产分类为：以摊余成本计量的金融资产、以公允价值计量且其变动计入当期损益的金融资产、以公允价值计量且其变动计入其他综合收益的金融资产。除非本公司改变管理金融资产的业务模式，在此情形下，所有受影响的相关金融资产在业务模式发生变更后的首个报告期间的第一天进行重分类，否则金融资产在初始确认后不得进行重分类。

金融资产在初始确认时以公允价值计量。对于以公允价值计量且其变动计入当期损益的金融资产，相关交易费用直接计入当期损益，其他类别的金融资产相关交易费用计入其初始确认金额。因销售商品或提供劳务而产生的、未包含或不考虑重大融资成分的应收票据及应收账款，本公司则按照收入准则定义的交易价格进行初始计量。

金融资产的后续计量取决于其分类：

①以摊余成本计量的金融资产

金融资产同时符合下列条件的，分类为以摊余成本计量的金融资产：本公司管理该金融资产的业务模式是以收取合同现金流量为目标；该金融资产的合同条款规定，在特定日期产生的现金流量，仅为对本金和以未偿付本金金额为基础的利息的支付。对于此类金融资产，采用实际利率法，按照摊余成本进行后续计量，其终止确认、按实际利率法摊销或减值产生的利得或损失，均计入当期损益。

②以公允价值计量且其变动计入其他综合收益的金融资产

金融资产同时符合下列条件的，分类为以公允价值计量且其变动计入其他综合收益的金融资产：本公司管理该金融资产的业务模式是既以收取合同现金流量为目标又以出售金融资产为目标；该金融资产的合同条款规定，在特定日期产生的现金流量，仅为对本金和以未偿付本金金额为基础的利息的支付。对于此类金融资产，采用公允价值进行后续计量。除减值损失或利得及汇兑损益确认为当期损益外，此类金融资产的公允价值变动作为其他综合收益确认，直到该金融资产终止确认时，其累计利得或损失转入当期

损益。但是采用实际利率法计算的该金融资产的相关利息收入计入当期损益。

本公司不可撤销地选择将部分非交易性权益工具投资指定为以公允价值计量且其变动计入其他综合收益的金融资产，仅将相关股利收入计入当期损益，公允价值变动作为其他综合收益确认，直到该金融资产终止确认时，其累计利得或损失转入留存收益。

③以公允价值计量且其变动计入当期损益的金融资产

上述以摊余成本计量的金融资产和以公允价值计量且其变动计入其他综合收益的金融资产之外的金融资产，分类为以公允价值计量且其变动计入当期损益的金融资产。对于此类金融资产，采用公允价值进行后续计量，所有公允价值变动计入当期损益。

(3) 金融负债的分类与计量

本公司将金融负债分类为以公允价值计量且其变动计入当期损益的金融负债、低于市场利率贷款的贷款承诺及财务担保合同负债及以摊余成本计量的金融负债。

金融负债的后续计量取决于其分类：

①以公允价值计量且其变动计入当期损益的金融负债

该类金融负债包括交易性金融负债（含属于金融负债的衍生工具）和指定为以公允价值计量且其变动计入当期损益的金融负债。初始确认后，对于该类金融负债以公允价值进行后续计量，除与套期会计有关外，产生的利得或损失（包括利息费用）计入当期损益。但本公司对指定为以公允价值计量且其变动计入当期损益的金融负债，由其自身信用风险变动引起的该金融负债公允价值的变动金额计入其他综合收益，当该金融负债终止确认时，之前计入其他综合收益的累计利得和损失应当从其他综合收益中转出，计入留存收益。

②贷款承诺及财务担保合同负债

贷款承诺是本公司向客户提供的一项在承诺期间内以既定的合同条款向客户发放贷款的承诺。贷款承诺按照预期信用损失模型计提减值损失。

财务担保合同指，当特定债务人到期不能按照最初或修改后的债务工具条款偿付债务时，要求本公司向蒙受损失的合同持有人赔付特定金额的合同。财务担保合同负债以

按照依据金融工具的减值原则所确定的损失准备金额以及初始确认金额扣除按收入确认原则确定的累计摊销额后的余额孰高进行后续计量。

③以摊余成本计量的金融负债

初始确认后，对其他金融负债采用实际利率法以摊余成本计量。

除特殊情况外，金融负债与权益工具按照下列原则进行区分：

①如果本公司不能无条件地避免以交付现金或其他金融资产来履行一项合同义务，则该合同义务符合金融负债的定义。有些金融工具虽然没有明确地包含交付现金或其他金融资产义务的条款和条件，但有可能通过其他条款和条件间接地形成合同义务。

②如果一项金融工具须用或可用本公司自身权益工具进行结算，需要考虑用于结算该工具的本公司自身权益工具，是作为现金或其他金融资产的替代品，还是为了使该工具持有方享有在发行方扣除所有负债后的资产中的剩余权益。如果是前者，该工具是发行方的金融负债；如果是后者，该工具是发行方的权益工具。在某些情况下，一项金融工具合同规定本公司须用或可用自身权益工具结算该金融工具，其中合同权利或合同义务的金额等于可获取或需交付的自身权益工具的数量乘以其结算时的公允价值，则无论该合同权利或合同义务的金额是固定的，还是完全或部分地基于除本公司自身权益工具的市场价格以外变量（例如利率、某种商品的价格或某项金融工具的价格）的变动而变动，该合同分类为金融负债。

（4）金融工具减值

本公司对于以摊余成本计量的金融资产、以公允价值计量且其变动计入其他综合收益的债权投资、合同资产、租赁应收款、贷款承诺及财务担保合同等，以预期信用损失为基础确认损失准备。

①预期信用损失的计量

预期信用损失，是指以发生违约的风险为权重的金融工具信用损失的加权平均值。信用损失，是指本公司按照原实际利率折现的、根据合同应收的所有合同现金流量与预期收取的所有现金流量之间的差额，即全部现金短缺的现值。其中，对于本公司购买或源生的已发生信用减值的金融资产，应按照该金融资产经信用调整的实际利率折现。

整个存续期预期信用损失，是指因金融工具整个预计存续期内所有可能发生的违约事件而导致的预期信用损失。

未来 12 个月内预期信用损失，是指因资产负债表日后 12 个月内（若金融工具的预计存续期少于 12 个月，则为预计存续期）可能发生的金融工具违约事件而导致的预期信用损失，是整个存续期预期信用损失的一部分。

于每个资产负债表日，本公司对于处于不同阶段的金融工具的预期信用损失分别进行计量。金融工具自初始确认后信用风险未显著增加的，处于第一阶段，本公司按照未来 12 个月内的预期信用损失计量损失准备；金融工具自初始确认后信用风险已显著增加但尚未发生信用减值的，处于第二阶段，本公司按照该工具整个存续期的预期信用损失计量损失准备；金融工具自初始确认后已经发生信用减值的，处于第三阶段，本公司按照该工具整个存续期的预期信用损失计量损失准备。

对于在资产负债表日具有较低信用风险的金融工具，本公司假设其信用风险自初始确认后并未显著增加，按照未来 12 个月内的预期信用损失计量损失准备。

本公司对于处于第一阶段和第二阶段、以及较低信用风险的金融工具，按照其未扣除减值准备的账面余额和实际利率计算利息收入。对于处于第三阶段的金融工具，按照其账面余额减已计提减值准备后的摊余成本和实际利率计算利息收入。

对于应收票据、应收账款，无论是否存在重大融资成分，本公司均按照整个存续期的预期信用损失计量损失准备。

A. 应收款项

对于存在客观证据表明存在减值，以及其他适用于单项评估的应收票据、应收账款，其他应收款等单独进行减值测试，确认预期信用损失，计提单项减值准备。对于不存在减值客观证据的应收票据、应收账款、其他应收款或当单项金融资产无法以合理成本评估预期信用损失的信息时，本公司依据信用风险特征将应收票据、应收账款、其他应收款等划分为若干组合，在组合基础上计算预期信用损失，确定组合的依据如下：

应收票据确定组合的依据如下：

本公司对于应收票据按照相当于整个存续期内的预期信用损失金额计量损失准备。

基于应收票据的信用风险特征，将其划分为不同组合：

项 目	确定组合的依据
银行承兑汇票	承兑人为信用风险较小的银行
商业承兑汇票	承兑人为信用风险较低的企业

应收账款确定组合的依据如下：

对于不含重大融资成分的应收账款，本公司按照相当于整个存续期内的预期信用损失金额计量损失准备。

对于包含重大融资成分的应收款项和租赁应收款，本公司选择始终按照相当于存续期内预期信用损失的金额计量损失准备。

除了单项评估信用风险的应收账款外，基于其信用风险特征，将其划分为不同组合：

项 目	确定组合的依据
应收合并范围内关联方款项	本组合为风险较低应收合并范围内关联方的款项
应收其他客户款项	本组合以应收账款的账龄作为信用风险特征

应收账款信用风险特征组合的账龄与整个存续期预期信用损失率对照表：

账 龄	预期信用损失率（%）
1 年以内（含 1 年）	5.00
1 至 2 年	10.00
2 至 3 年	30.00
3 至 4 年	60.00
4 至 5 年	80.00
5 年以上	100.00

其他应收款确定组合的依据如下：

本公司依据其他应收款信用风险自初始确认后是否已经显著增加，采用相当于未来 12 个月内、或整个存续期的预期信用损失的金额计量减值损失。除了单项评估信用风险的其他应收款外，基于其信用风险特征，将其划分为不同组合：

项 目	确定组合的依据
应收合并范围内关联方款项	本组合为风险较低应收合并范围内关联方的款项
应收低风险类款项	本组合为日常活动中应收取各类押金、保证金、政府补助款等其他应收款
应收其他款项	本组合以应收款项的账龄作为信用风险特征

其他应收款信用风险特征组合的账龄与整个存续期预期信用损失率对照表：

账 龄	预期信用损失率 (%)
1 年以内 (含 1 年)	5.00
1 至 2 年	10.00
2 至 3 年	30.00
3 至 4 年	60.00
4 至 5 年	80.00
5 年以上	100.00

B. 债权投资、其他债权投资

对于债权投资和其他债权投资，本公司按照投资的性质，根据交易对手和风险敞口的各种类型，通过违约风险敞口和未来 12 个月内或整个存续期预期信用损失率，计算预期信用损失。

②具有较低的信用风险

如果金融工具的违约风险较低，借款人在短期内履行其合同现金流量义务的能力很强，并且即便较长时期内经济形势和经营环境存在不利变化但未必一定降低借款人履行其合同现金流量义务的能力，该金融工具被视为具有较低的信用风险。

③信用风险显著增加

本公司通过比较金融工具在资产负债表日所确定的预计存续期内的违约概率与在初始确认时所确定的预计存续期内的违约概率，以确定金融工具预计存续期内发生违约概率的相对变化，以评估金融工具的信用风险自初始确认后是否已显著增加。

在确定信用风险自初始确认后是否显著增加时，本公司考虑无须付出不必要的额外成本或努力即可获得的合理且有依据的信息，包括前瞻性信息。本公司考虑的信息包括：

A. 信用风险变化所导致的内部价格指标是否发生显著变化；

B. 预期将导致债务人履行其偿债义务的能力是否发生显著变化的业务、财务或经济状况的不利变化；

C. 债务人经营成果实际或预期是否发生显著变化；债务人所处的监管、经济或技术环境是否发生显著不利变化；

D.作为债务抵押的担保物价值或第三方提供的担保或信用增级质量是否发生显著变化。这些变化预期将降低债务人按合同规定期限还款的经济动机或者影响违约概率；

E.预期将降低债务人按合同约定期限还款的经济动机是否发生显著变化；

F.借款合同的预期变更，包括预计违反合同的行为是否可能导致的合同义务的免除或修订、给予免息期、利率跳升、要求追加抵押品或担保或者对金融工具的合同框架做出其他变更；

G.债务人预期表现和还款行为是否发生显著变化；

H.合同付款是否发生逾期超过（含）30日。

根据金融工具的性质，本公司以单项金融工具或金融工具组合为基础评估信用风险是否显著增加。以金融工具组合为基础进行评估时，本公司可基于共同信用风险特征对金融工具进行分类，例如逾期信息和信用风险评级。

通常情况下，如果逾期超过30日，本公司确定金融工具的信用风险已经显著增加。除非本公司无需付出过多成本或努力即可获得合理且有依据的信息，证明虽然超过合同约定的付款期限30天，但信用风险自初始确认以来并未显著增加。

④已发生信用减值的金融资产

本公司在资产负债表日评估以摊余成本计量的金融资产和以公允价值计量且其变动计入其他综合收益的债权投资是否已发生信用减值。当对金融资产预期未来现金流量具有不利影响的一项或多项事件发生时，该金融资产成为已发生信用减值的金融资产。金融资产已发生信用减值的证据包括下列可观察信息：

发行方或债务人发生重大财务困难；债务人违反合同，如偿付利息或本金违约或逾期等；债权人出于与债务人财务困难有关的经济或合同考虑，给予债务人在任何其他情况下都不会做出的让步；债务人很可能破产或进行其他财务重组；发行方或债务人财务困难导致该金融资产的活跃市场消失；以大幅折扣购买或源生一项金融资产，该折扣反映了发生信用损失的事实。

⑤预期信用损失准备的列报

为反映金融工具的信用风险自初始确认后的变化，本公司在每个资产负债表日重新

计量预期信用损失，由此形成的损失准备的增加或转回金额，应当作为减值损失或利得计入当期损益。对于以摊余成本计量的金融资产，损失准备抵减该金融资产在资产负债表中列示的账面价值；对于以公允价值计量且其变动计入其他综合收益的债权投资，本公司在其他综合收益中确认其损失准备，不抵减该金融资产的账面价值。

⑥核销

如果本公司不再合理预期金融资产合同现金流量能够全部或部分收回，则直接减记该金融资产的账面余额。这种减记构成相关金融资产的终止确认。这种情况通常发生在本公司确定债务人没有资产或收入来源可产生足够的现金流量以偿还将被减记的金额。

已减记的金融资产以后又收回的，作为减值损失的转回计入收回当期的损益。

(5) 金融资产转移

金融资产转移是指下列两种情形：

A.将收取金融资产现金流量的合同权利转移给另一方；

B.将金融资产整体或部分转移给另一方，但保留收取金融资产现金流量的合同权利，并承担将收取的现金流量支付给一个或多个收款方的合同义务。

①终止确认所转移的金融资产

已将金融资产所有权上几乎所有的风险和报酬转移给转入方的，或既没有转移也没有保留金融资产所有权上几乎所有的风险和报酬的，但放弃了对该金融资产控制的，终止确认该金融资产。

在判断是否已放弃对所转移金融资产的控制时，根据转入方出售该金融资产的实际能力。转入方能够单方面将转移的金融资产整体出售给不相关的第三方，且没有额外条件对此项出售加以限制的，则公司已放弃对该金融资产的控制。

本公司在判断金融资产转移是否满足金融资产终止确认条件时，注重金融资产转移的实质。

金融资产整体转移满足终止确认条件的，将下列两项金额的差额计入当期损益：

A.所转移金融资产的账面价值；

B.因转移而收到的对价，与原直接计入其他综合收益的公允价值变动累计额中对于终止确认部分的金额（涉及转移的金融资产为根据《企业会计准则第 22 号-金融工具确认和计量》第十八条分类为以公允价值计量且其变动计入其他综合收益的金融资产的情形）之和。

金融资产部分转移满足终止确认条件的，将所转移金融资产整体的账面价值，在终止确认部分和未终止确认部分（在此种情况下，所保留的服务资产视同继续确认金融资产的一部分）之间，按照转移日各自的相对公允价值进行分摊，并将下列两项金额的差额计入当期损益：

A.终止确认部分在终止确认日的账面价值；

B.终止确认部分的对价，与原计入其他综合收益的公允价值变动累计额中对应终止确认部分的金额（涉及转移的金融资产为根据《企业会计准则第 22 号-金融工具确认和计量》第十八条分类为以公允价值计量且其变动计入其他综合收益的金融资产的情形）之和。

②继续涉入所转移的金融资产

既没有转移也没有保留金融资产所有权上几乎所有的风险和报酬的，且未放弃对该金融资产控制的，应当按照其继续涉入所转移金融资产的程度确认有关金融资产，并相应确认有关负债。

继续涉入所转移金融资产的程度，是指企业承担的被转移金融资产价值变动风险或报酬的程度。

③继续确认所转移的金融资产

仍保留与所转移金融资产所有权上几乎所有的风险和报酬的，应当继续确认所转移金融资产整体，并将收到的对价确认为一项金融负债。

该金融资产与确认的相关金融负债不得相互抵销。在随后的会计期间，企业应当继续确认该金融资产产生的收入（或利得）和该金融负债产生的费用（或损失）。

(6) 金融资产和金融负债的抵销

金融资产和金融负债应当在资产负债表内分别列示，不得相互抵销。但同时满足下

列条件的，以相互抵销后的净额在资产负债表内列示：

本公司具有抵销已确认金额的法定权利，且该种法定权利是当前可执行的；

本公司计划以净额结算，或同时变现该金融资产和清偿该金融负债。

不满足终止确认条件的金融资产转移，转出方不得将已转移的金融资产和相关负债进行抵销。

(7) 金融工具公允价值的确定方法

金融资产和金融负债的公允价值确定方法见附注三、12。

12. 公允价值计量

公允价值是指市场参与者在计量日发生的有序交易中，出售一项资产所能收到或者转移一项负债所需支付的价格。

本公司以主要市场的价格计量相关资产或负债的公允价值，不存在主要市场的，本公司以最有利市场的价格计量相关资产或负债的公允价值。本公司采用市场参与者在对该资产或负债定价时为实现其经济利益最大化所使用的假设。

主要市场，是指相关资产或负债交易量最大和交易活跃程度最高的市场；最有利市场，是指在考虑交易费用和运输费用后，能够以最高金额出售相关资产或者以最低金额转移相关负债的市场。

存在活跃市场的金融资产或金融负债，本公司采用活跃市场中的报价确定其公允价值。金融工具不存在活跃市场的，本公司采用估值技术确定其公允价值。

以公允价值计量非金融资产的，考虑市场参与者将该资产用于最佳用途产生经济利益的能力，或者将该资产出售给能够用于最佳用途的其他市场参与者产生经济利益的能力。

① 估值技术

本公司采用在当期情况下适用并且有足够可利用数据和其他信息支持的估值技术，使用的估值技术主要包括市场法、收益法和成本法。本公司使用与其中一种或多种估值技术相一致的方法计量公允价值，使用多种估值技术计量公允价值的，考虑各估值结果

的合理性，选取在当期情况下最能代表公允价值的金额作为公允价值。

本公司在估值技术的应用中，优先使用相关可观察输入值，只有在相关可观察输入值无法取得或取得不切实可行的情况下，才使用不可观察输入值。可观察输入值，是指能够从市场数据中取得的输入值。该输入值反映了市场参与者在对相关资产或负债定价时所使用的假设。不可观察输入值，是指不能从市场数据中取得的输入值。该输入值根据可获得的市场参与者在对相关资产或负债定价时所使用假设的最佳信息取得。

②公允价值层次

本公司将公允价值计量所使用的输入值划分为三个层次，并首先使用第一层次输入值，其次使用第二层次输入值，最后使用第三层次输入值。第一层次输入值是在计量日能够取得的相同资产或负债在活跃市场上未经调整的报价。第二层次输入值是除第一层次输入值外相关资产或负债直接或间接可观察的输入值。第三层次输入值是相关资产或负债的不可观察输入值。

13. 存货

(1) 存货的分类

存货是指本公司在日常活动中持有以备出售的产成品或商品、处在生产过程中的在产品、在生产过程或提供劳务过程中耗用的材料和物料等，包括原材料、库存商品、周转材料、消耗性生物资产、半成品和发出商品等。

(2) 发出存货的计价方法

本公司存货发出时采用加权平均法计价。

(3) 存货的盘存制度

本公司存货采用永续盘存制，每年至少盘点一次，盘盈及盘亏金额计入当年度损益。

(4) 存货跌价准备的确认标准和计提方法

资产负债表日按成本与可变现净值孰低计量，存货成本高于其可变现净值的，计提存货跌价准备，计入当期损益。

在确定存货的可变现净值时，以取得的可靠证据为基础，并且考虑持有存货的目的、

资产负债表日后事项的影响等因素。

①产成品、商品和用于出售的材料等直接用于出售的存货，在正常生产经营过程中，以该存货的估计售价减去估计的销售费用和相关税费后的金额确定其可变现净值。为执行销售合同或者劳务合同而持有的存货，以合同价格作为其可变现净值的计量基础；如果持有存货的数量多于销售合同订购数量，超出部分的存货可变现净值以一般销售价格为计量基础。用于出售的材料等，以市场价格作为其可变现净值的计量基础。

②需要经过加工的材料存货，在正常生产经营过程中，以所生产的产成品的估计售价减去至完工时估计将要发生的成本、估计的销售费用和相关税费后的金额确定其可变现净值。如果用其生产的产成品的可变现净值高于成本，则该材料按成本计量；如果材料价格的下降表明产成品的可变现净值低于成本，则该材料按可变现净值计量，按其差额计提存货跌价准备。

③本公司一般按单个存货项目计提存货跌价准备；对于数量繁多、单价较低的存货，按存货类别计提。

④资产负债表日如果以前减记存货价值的影响因素已经消失，则减记的金额予以恢复，并在原已计提的存货跌价准备的金额内转回，转回的金额计入当期损益。

（5）周转材料的摊销方法

①低值易耗品摊销方法：在领用时采用一次转销法。

②包装物的摊销方法：在领用时采用一次转销法。

14. 合同资产及合同负债

本公司根据履行履约义务与客户付款之间的关系在资产负债表中列示合同资产或合同负债。本公司已向客户转让商品或提供服务而有权收取的对价（且该权利取决于时间流逝之外的其他因素）列示为合同资产。本公司已收或应收客户对价而应向客户转让商品或提供服务的义务列示为合同负债。

合同资产和合同负债在资产负债表中单独列示。同一合同下的合同资产和合同负债以净额列示，净额为借方余额的，根据其流动性在“合同资产”或“其他非流动资产”项目中列示；净额为贷方余额的，根据其流动性在“合同负债”或“其他非流动负债”

项目中列示。不同合同下的合同资产和合同负债不能相互抵销。

15. 持有待售的非流动资产或处置组

(1) 持有待售的非流动资产或处置组的分类

本公司将同时满足下列条件的非流动资产或处置组划分为持有待售类别：

①根据类似交易中出售此类资产或处置组的惯例，在当前状况下即可立即出售；

②出售极可能发生，即本公司已经就一项出售计划作出决议且获得确定的购买承诺，预计出售将在一年内完成。有关规定要求本公司相关权力机构或者监管部门批准后方可出售的，已经获得批准。

本公司专为转售而取得的非流动资产或处置组，在取得日满足“预计出售将在一年内完成”的规定条件，且短期（通常为3个月）内很可能满足持有待售类别的其他划分条件的，本公司在取得日将其划分为持有待售类别。

本公司因出售对子公司的投资等原因导致其丧失对子公司控制权的，无论出售后本公司是否保留部分权益性投资，在拟出售的对子公司投资满足持有待售类别划分条件时，在母公司个别财务报表中将对子公司投资整体划分为持有待售类别，在合并财务报表中将子公司所有资产和负债划分为持有待售类别。

(2) 持有待售的非流动资产或处置组的计量

采用公允价值模式进行后续计量的投资性房地产、采用公允价值减去出售费用后的净额计量的生物资产、职工薪酬形成的资产、递延所得税资产、由金融工具相关会计准则规范的金融资产及由保险合同相关会计准则规范的保险合同所产生的权利的计量分别适用于其他相关会计准则。

初始计量或在资产负债表日重新计量持有待售的非流动资产或处置组时，其账面价值高于公允价值减去出售费用后的净额的，将账面价值减记至公允价值减去出售费用后的净额，减记的金额确认为资产减值损失，计入当期损益，同时计提持有待售资产减值准备。后续资产负债表日持有待售的非流动资产或处置组公允价值减去出售费用后的净额增加的，以前减记的金额予以恢复，并在划分为持有待售类别后确认的资产减值损失金额内转回，转回金额计入当期损益。已抵减的商誉账面价值不得转回。

非流动资产或处置组因不再满足持有待售类别的划分条件而不再继续划分为持有待售类别或非流动资产从持有待售的处置组中移除时，按照以下两者孰低计量：

①划分为持有待售类别前的账面价值，按照假定不划分为持有待售类别情况下本应确认的折旧、摊销或减值等进行调整后的金额；

②可收回金额。

（3）终止经营的认定标准

终止经营，是指本公司满足下列条件之一的、能够单独区分的组成部分，且该组成部分已经处置或划分为持有待售类别：

①该组成部分代表一项独立的主要业务或一个单独的主要经营地区；

②该组成部分是拟对一项独立的主要业务或一个单独的主要经营地区进行处置的一项相关联计划的一部分；

③该组成部分是专为转售而取得的子公司。

（4）列报

本公司在资产负债表中区别于其他资产单独列示持有待售的非流动资产或持有待售的处置组中的资产，区别于其他负债单独列示持有待售的处置组中的负债。持有待售的非流动资产或持有待售的处置组中的资产与持有待售的处置组中的负债不予相互抵销，分别作为流动资产和流动负债列示。

本公司在利润表中分别列示持续经营损益和终止经营损益。对于当期列报的终止经营，本公司在当期财务报表中，将原来作为持续经营损益列报的信息重新作为可比会计期间的终止经营损益列报。终止经营不再满足持有待售类别划分条件的，本公司在当期财务报表中，将原来作为终止经营损益列报的信息重新作为可比会计期间的持续经营损益列报。

16. 长期股权投资

本公司长期股权投资包括对被投资单位实施控制、重大影响的权益性投资，以及对合营企业的权益性投资。本公司能够对被投资单位施加重大影响的，为本公司的联营企

业。

(1) 确定对被投资单位具有共同控制、重大影响的依据

共同控制，是指按照相关约定对某项安排所共有的控制，并且该安排的相关活动必须经过分享控制权的参与方一致同意后才能决策。在判断是否存在共同控制时，首先判断所有参与方或参与方组合是否集体控制该安排，如果所有参与方或一组参与方必须一致行动才能决定某项安排的相关活动，则认为所有参与方或一组参与方集体控制该安排。其次再判断该安排相关活动的决策是否必须经过这些集体控制该安排的参与方一致同意。如果存在两个或两个以上的参与方组合能够集体控制某项安排的，不构成共同控制。判断是否存在共同控制时，不考虑享有的保护性权利。

重大影响，是指投资方对被投资单位的财务和经营政策有参与决策的权力，但并不能够控制或者与其他方一起共同控制这些政策的制定。在确定能否对被投资单位施加重大影响时，考虑投资方直接或间接持有被投资单位的表决权股份以及投资方及其他方持有的当期可执行潜在表决权在假定转换为对被投资方单位的股权后产生的影响，包括被投资单位发行的当期可转换的认股权证、股份期权及可转换公司债券等的影响。

当本公司直接或通过子公司间接拥有被投资单位 20%（含 20%）以上但低于 50% 的表决权股份时，一般认为对被投资单位具有重大影响，除非有明确证据表明该种情况下不能参与被投资单位的生产经营决策，不形成重大影响。

(2) 初始投资成本确定

企业合并形成的长期股权投资，按照下列规定确定其投资成本：

A. 同一控制下的企业合并，合并方以支付现金、转让非现金资产或承担债务方式作为合并对价的，在合并日按照被合并方所有者权益在最终控制方合并财务报表中的账面价值的份额作为长期股权投资的初始投资成本。长期股权投资初始投资成本与支付的现金、转让的非现金资产以及所承担债务账面价值之间的差额，调整资本公积；资本公积不足冲减的，调整留存收益；

B. 同一控制下的企业合并，合并方以发行权益性证券作为合并对价的，在合并日按照被合并方所有者权益在最终控制方合并财务报表中的账面价值的份额作为长期股权

投资的初始投资成本。按照发行股份的面值总额作为股本，长期股权投资初始投资成本与所发行股份面值总额之间的差额，调整资本公积；资本公积不足冲减的，调整留存收益；

C.非同一控制下的企业合并，以购买日为取得对被购买方的控制权而付出的资产、发生或承担的负债以及发行的权益性证券的公允价值确定为合并成本作为长期股权投资的初始投资成本。合并方为企业合并发生的审计、法律服务、评估咨询等中介费用以及其他相关管理费用，于发生时计入当期损益。

除企业合并形成的长期股权投资以外，其他方式取得的长期股权投资，按照下列规定确定其投资成本：

A.以支付现金取得的长期股权投资，按照实际支付的购买价款作为投资成本。初始投资成本包括与取得长期股权投资直接相关的费用、税金及其他必要支出；

B.以发行权益性证券取得的长期股权投资，按照发行权益性证券的公允价值作为初始投资成本；

C.通过非货币性资产交换取得的长期股权投资，如果该项交换具有商业实质且换入资产或换出资产的公允价值能可靠计量，则以换出资产的公允价值和相关税费作为初始投资成本，换出资产的公允价值与账面价值之间的差额计入当期损益；若非货币资产交换不同时具备上述两个条件，则按换出资产的账面价值和相关税费作为初始投资成本。

D.通过债务重组取得的长期股权投资，以所放弃债权的公允价值和可直接归属于该资产的税金等其他成本确定其入账价值，并将所放弃债权的公允价值与账面价值之间的差额，计入当期损益。

（3）后续计量及损益确认方法

本公司能够对被投资单位实施控制的长期股权投资采用成本法核算；对联营企业和合营企业的长期股权投资采用权益法核算。

①成本法

采用成本法核算的长期股权投资，追加或收回投资时调整长期股权投资的成本；被投资单位宣告分派的现金股利或利润，确认为当期投资收益。

②权益法

按照权益法核算的长期股权投资，一般会计处理为：

本公司长期股权投资的投资成本大于投资时应享有被投资单位可辨认净资产公允价值份额的，不调整长期股权投资的初始投资成本；长期股权投资的初始投资成本小于投资时应享有被投资单位可辨认净资产公允价值份额的，其差额计入当期损益，同时调整长期股权投资的成本。

本公司按照应享有或应分担的被投资单位实现的净损益和其他综合收益的份额，分别确认投资收益和其他综合收益，同时调整长期股权投资的账面价值；本公司按照被投资单位宣告分派的利润或现金股利计算应享有的部分，相应减少长期股权投资的账面价值；被投资单位除净损益、其他综合收益和利润分配以外所有者权益的其他变动，调整长期股权投资的账面价值并计入所有者权益。在确认应享有被投资单位净损益的份额时，以取得投资时被投资单位可辨认净资产的公允价值为基础，对被投资单位的净利润进行调整后确认。被投资单位采用的会计政策及会计期间与本公司不一致的，应按照本公司的会计政策及会计期间对被投资单位的财务报表进行调整，并据以确认投资收益和其他综合收益等。本公司与联营企业及合营企业之间发生的未实现内部交易损益按照享有的比例计算归属于本公司的部分予以抵销，在此基础上确认投资损益。本公司与被投资单位发生的未实现内部交易损失属于资产减值损失的，应全额确认。

因追加投资等原因能够对被投资单位施加重大影响或实施共同控制但不构成控制的，按照原持有的股权投资的公允价值加上新增投资成本之和，作为改按权益法核算的初始投资成本。原持有的股权投资分类为其他权益工具投资的，其公允价值与账面价值之间的差额，以及原计入其他综合收益的累计利得或损失应当在改按权益法核算的当期从其他综合收益中转出，计入留存收益。

因处置部分股权投资等原因丧失了对被投资单位的共同控制或重大影响的，处置后的剩余股权改按公允价值计量，其在丧失共同控制或重大影响之日的公允价值与账面价值之间的差额计入当期损益。原股权投资因采用权益法核算而确认的其他综合收益，在终止采用权益法核算时采用与被投资单位直接处置相关资产或负债相同的基础进行会计处理。

(4) 减值测试方法及减值准备计提方法

对子公司、联营企业的投资，计提资产减值的方法见附注三、23。

17. 投资性房地产

(1) 投资性房地产的分类

投资性房产是指为赚取租金或资本增值，或两者兼有而持有的房地产。主要包括：

- ①已出租的土地使用权。
- ②持有并准备增值后转让的土地使用权。
- ③已出租的建筑物。

(2) 投资性房地产的计量模式

本公司采用成本模式对投资性房地产进行后续计量，计提资产减值方法见附注三、23。

本公司对投资性房地产成本减累计减值及净残值后按直线法计算折旧或摊销，投资性房地产的类别、估计的经济使用年限和预计的净残值率分别确定折旧年限和年折旧率如下：

类 别	折旧年限（年）	残值率（%）	年折旧率（%）
房屋、建筑物	20.00	5.00	4.75
土地使用权	50.00	—	2.00

18. 固定资产

固定资产是指为生产商品、提供劳务、出租或经营管理而持有的使用寿命超过一年的单位价值较高的有形资产。

(1) 确认条件

固定资产在同时满足下列条件时，按取得时的实际成本予以确认：

- ①与该固定资产有关的经济利益很可能流入企业。
- ②该固定资产的成本能够可靠地计量。

固定资产发生的后续支出，符合固定资产确认条件的计入固定资产成本；不符合固

定资产确认条件的在发生时计入当期损益。

(2) 各类固定资产的折旧方法

本公司从固定资产达到预定可使用状态的次月起按年限平均法计提折旧，按固定资产的类别、估计的经济使用年限和预计的净残值率分别确定折旧年限和年折旧率如下：

类别	折旧方法	折旧年限(年)	残值率(%)	年折旧率(%)
房屋及建筑物	平均年限法	10.00-40.00	5.00	2.38-9.5
生产设备	平均年限法	10.00	5.00	9.50
办公及电子设备	平均年限法	5.00	5.00	19.00
科研设备	平均年限法	5.00	5.00	19.00
化验设备	平均年限法	5.00	5.00	19.00
运输设备	平均年限法	5.00	5.00	19.00
其他设备	平均年限法	5.00-10.00	5.00	9.50-19.00

对于已经计提减值准备的固定资产，在计提折旧时扣除已计提的固定资产减值准备。

每年年度终了，公司对固定资产的使用寿命、预计净残值和折旧方法进行复核。使用寿命预计数与原先估计数有差异的，调整固定资产使用寿命。

19. 在建工程

(1) 在建工程以立项项目分类核算。

(2) 在建工程结转为固定资产的标准和时点

在建工程项目按建造该项资产达到预定可使用状态前所发生的全部支出，作为固定资产的入账价值。包括建筑费用、机器设备原价、其他为使在建工程达到预定可使用状态所发生的必要支出以及在资产达到预定可使用状态之前为该项目专门借款所发生的借款费用及占用的一般借款发生的借款费用。本公司在工程安装或建设完成达到预定可使用状态时将在建工程转入固定资产。所建造的已达到预定可使用状态、但尚未办理竣工决算的固定资产，自达到预定可使用状态之日起，根据工程预算、造价或者工程实际成本等，按估计的价值转入固定资产，并按本公司固定资产折旧政策计提固定资产的折旧，待办理竣工决算后，再按实际成本调整原来的暂估价值，但不调整原已计提的折旧额。

本公司各类别在建工程具体转固标准和时点：

类别	转固标准和时点
房屋及建筑物	工程竣工验收达到预定设计要求及可使用状态
需安装调试的生产设备及其他设备	安装调试后达到设计要求或合同规定的标准

20. 借款费用

(1) 借款费用资本化的确认原则和资本化期间

本公司发生的可直接归属于符合资本化条件的资产的购建或生产的借款费用在同时满足下列条件时予以资本化计入相关资产成本：

- ①资产支出已经发生；
- ②借款费用已经发生；
- ③为使资产达到预定可使用状态所必要的购建或者生产活动已经开始。

其他的借款利息、折价或溢价和汇兑差额，计入发生当期的损益。

符合资本化条件的资产在购建或者生产过程中发生非正常中断，且中断时间连续超过3个月的，暂停借款费用的资本化。

当购建或者生产符合资本化条件的资产达到预定可使用或者可销售状态时，停止其借款费用的资本化；以后发生的借款费用于发生当期确认为费用。

(2) 借款费用资本化率以及资本化金额的计算方法

为购建或者生产符合资本化条件的资产而借入专门借款的，以专门借款当期实际发生的利息费用，减去将尚未动用的借款资金存入银行取得的利息收入或者进行暂时性投资取得的投资收益后的金额，确定为专门借款利息费用的资本化金额。

购建或者生产符合资本化条件的资产占用了一般借款的，一般借款应予资本化的利息金额按累计资产支出超过专门借款部分的资产支出加权平均数乘以所占用一般借款的资本化率，计算确定一般借款应予资本化的利息金额。资本化率根据一般借款加权平均利率计算确定。

21. 生物资产

(1) 生物资产的确定标准

生物资产，是指有生命的动物和植物构成的资产。生物资产同时满足下列条件的，予以确认：

- ①企业因过去的交易或者事项而拥有或者控制该生物资产；
- ②与该生物资产有关的经济利益或服务潜能很可能流入企业；
- ③该生物资产的成本能够可靠地计量。

（2）生物资产的分类

本公司生物资产包括消耗性生物资产、生产性生物资产和公益性生物资产。本公司对生物资产的后续计量按照成本计量。

①消耗性生物资产

消耗性生物资产是指为出售而持有的、或在将来收获为农产品的生物资产，包括仔猪、育成猪、育肥猪等。消耗性生物资产按照成本进行初始计量。自行栽培、营造、繁殖或养殖的消耗性生物资产的成本，为该资产在出售前发生的可直接归属于该资产的必要支出，包括符合资本化条件的借款费用。

消耗性生物资产在收获或出售时，采用加权平均法按账面价值结转成本。

②生产性生物资产

生产性生物资产是指为产出农产品、提供劳务或出租等目的而持有的生物资产，包括种猪等。生产性生物资产按照成本进行初始计量。自行营造或繁殖的生产性生物资产的成本，为该资产在达到预定生产经营目的前发生的可直接归属于该资产的必要支出，包括符合资本化条件的借款费用。

生产性生物资产在达到预定生产经营目的后发生的管护、饲养费用计入饲养成本。

（3）生产性生物资产的使用寿命和折旧方法

生产性生物资产折旧采用直线法计算，按各类生物资产估计的使用年限以及残值率，确定折旧率如下：

生产性生物资产类别	使用年限（年）	残值	年折旧率%
畜牧养殖业一种猪	3.00	1200 元/头	-

本公司至少于年度终了对生产性生物资产的使用寿命、预计净残值和折旧方法进行复核，如发生改变则作为会计估计变更处理。

22. 无形资产

(1) 无形资产的计价方法

按取得时的实际成本入账。

(2) 无形资产使用寿命及摊销

①使用寿命有限的无形资产的使用寿命估计情况：

项 目	预计使用寿命	依据
土地使用权	50 年	法定使用权
计算机软件	5 年	参考能为公司带来经济利益的期限确定使用寿命
林权	林权证有效期	参考能为公司带来经济利益的期限确定使用寿命
兽药生产经营权	3-5 年	参考能为公司带来经济利益的期限确定使用寿命
商标权	10 年	参考能为公司带来经济利益的期限确定使用寿命
专利权	10 年	参考能为公司带来经济利益的期限确定使用寿命

每年年度终了，公司对使用寿命有限的无形资产的使用寿命及摊销方法进行复核。经复核，本期末无形资产的使用寿命及摊销方法与以前估计未有不同。

②无法预见无形资产为企业带来经济利益期限的，视为使用寿命不确定的无形资产。对于使用寿命不确定的无形资产，公司在每年年度终了对使用寿命不确定的无形资产的使用寿命进行复核，如果重新复核后仍为不确定的，于资产负债表日进行减值测试。

③无形资产的摊销

对于使用寿命有限的无形资产，本公司在取得时确定其使用寿命，在使用寿命内采用直线法系统合理摊销，摊销金额按受益项目计入当期损益。具体应摊销金额为其成本扣除预计残值后的金额。已计提减值准备的无形资产，还应扣除已计提的无形资产减值准备累计金额。使用寿命有限的无形资产，其残值视为零，但下列情况除外：有第三方承诺在无形资产使用寿命结束时购买该无形资产或可以根据活跃市场得到预计残值信息，并且该市场在无形资产使用寿命结束时很可能存在。

对使用寿命不确定的无形资产，不予摊销。每年年度终了对使用寿命不确定的无形

资产的使用寿命进行复核，如果有证据表明无形资产的使用寿命是有限的，估计其使用寿命并在预计使用年限内系统合理摊销。

（3）研发支出归集范围

本公司将与开展研发活动直接相关的各项费用归集为研发支出，包括研发人员人工费、材料费、差旅费、折旧及摊销费用、其他费用等。

（4）划分内部研究开发项目的研究阶段和开发阶段具体标准

①本公司将为进一步开发活动进行的资料及相关方面的准备活动作为研究阶段，无形资产研究阶段的支出在发生时计入当期损益。

②在本公司已完成研究阶段的工作后再进行的开发活动作为开发阶段。

23. 长期资产减值

对子公司、联营企业的长期股权投资、采用成本模式进行后续计量的投资性房地产、固定资产、在建工程、采用成本模式计量的生产性生物资产、使用权资产、无形资产、商誉等（存货、递延所得税资产、金融资产除外）的资产减值，按以下方法确定：

于资产负债表日判断资产是否存在可能发生减值的迹象，存在减值迹象的，本公司将估计其可收回金额，进行减值测试。对因企业合并所形成的商誉、使用寿命不确定的无形资产和尚未达到可使用状态的无形资产无论是否存在减值迹象，每年都进行减值测试。

可收回金额根据资产的公允价值减去处置费用后的净额与资产预计未来现金流量的现值两者之间较高者确定。本公司以单项资产为基础估计其可收回金额；难以对单项资产的可收回金额进行估计的，以该资产所属的资产组为基础确定资产组的可收回金额。资产组的认定，以资产组产生的主要现金流入是否独立于其他资产或者资产组的现金流入为依据。

当资产或资产组的可收回金额低于其账面价值时，本公司将其账面价值减记至可收回金额，减记的金额计入当期损益，同时计提相应的资产减值准备。

就商誉的减值测试而言，对于因企业合并形成的商誉的账面价值，自购买日起按照合理的方法分摊至相关的资产组；难以分摊至相关的资产组的，将其分摊至相关的资产

组组合。相关的资产组或资产组组合，是能够从企业合并的协同效应中受益的资产组或者资产组组合，且不大于本公司确定的报告分部。

减值测试时，如与商誉相关的资产组或者资产组组合存在减值迹象的，首先对不包含商誉的资产组或者资产组组合进行减值测试，计算可收回金额，确认相应的减值损失。然后对包含商誉的资产组或者资产组组合进行减值测试，比较其账面价值与可收回金额，如可收回金额低于账面价值的，确认商誉的减值损失。

资产减值损失一经确认，在以后会计期间不再转回。

24. 长期待摊费用

长期待摊费用核算本公司已经发生但应由本期和以后各期负担的分摊期限在一年以上的各项费用。

本公司长期待摊费用在受益期内平均摊销。

25. 职工薪酬

职工薪酬，是指本公司为获得职工提供的服务或解除劳动关系而给予的各种形式的报酬或补偿。职工薪酬包括短期薪酬、离职后福利、辞退福利和其他长期职工福利。本公司提供给职工配偶、子女、受赡养人、已故员工遗属及其他受益人等的福利，也属于职工薪酬。

根据流动性，职工薪酬分别列示于资产负债表的“应付职工薪酬”项目和“长期应付职工薪酬”项目。

(1) 短期薪酬的会计处理方法

①职工基本薪酬（工资、奖金、津贴、补贴）

本公司在职工为其提供服务的会计期间，将实际发生的短期薪酬确认为负债，并计入当期损益，其他会计准则要求或允许计入资产成本的除外。

②职工福利费

本公司发生的职工福利费，在实际发生时根据实际发生额计入当期损益或相关资产成本。职工福利费为非货币性福利的，按照公允价值计量。

③医疗保险费、工伤保险费、生育保险费等社会保险费和住房公积金，以及工会经费和职工教育经费

本公司为职工缴纳的医疗保险费、工伤保险费、生育保险费等社会保险费和住房公积金，以及按规定提取的工会经费和职工教育经费，在职工为其提供服务的会计期间，根据规定的计提基础和计提比例计算确定相应的职工薪酬金额，并确认相应负债，计入当期损益或相关资产成本。

④短期带薪缺勤

本公司在职工提供服务从而增加了其未来享有的带薪缺勤权利时，确认与累积带薪缺勤相关的职工薪酬，并以累积未行使权利而增加的预期支付金额计量。本公司在职工实际发生缺勤的会计期间确认与非累积带薪缺勤相关的职工薪酬。

⑤短期利润分享计划

利润分享计划同时满足下列条件的，本公司确认相关的应付职工薪酬：

- A. 企业因过去事项导致现在具有支付职工薪酬的法定义务或推定义务；
- B. 因利润分享计划所产生的应付职工薪酬义务金额能够可靠估计。

(2) 离职后福利的会计处理方法

①设定提存计划

本公司在职工为其提供服务的会计期间，将根据设定提存计划计算的应缴存金额确认为负债，并计入当期损益或相关资产成本。

根据设定提存计划，预期不会在职工提供相关服务的年度报告期结束后十二个月内支付全部应缴存金额的，本公司参照相应的折现率（根据资产负债表日与设定提存计划义务期限和币种相匹配的国债或活跃市场上的高质量公司债券的市场收益率确定），将全部应缴存金额以折现后的金额计量应付职工薪酬。

(3) 辞退福利的会计处理方法

本公司向职工提供辞退福利的，在下列两者孰早日确认辞退福利产生的职工薪酬负债，并计入当期损益：

- ①企业不能单方面撤回因解除劳动关系计划或裁减建议所提供的辞退福利时；
- ②企业确认与涉及支付辞退福利的重组相关的成本或费用时。

辞退福利预期在年度报告期结束后十二个月内不能完全支付的，参照相应的折现率（根据资产负债表日与设定受益计划义务期限和币种相匹配的国债或活跃市场上的高质量公司债券的市场收益率确定）将辞退福利金额予以折现，以折现后的金额计量应付职工薪酬。

26. 预计负债

（1）预计负债的确认标准

如果与或有事项相关的义务同时符合以下条件，本公司将其确认为预计负债：

- ①该义务是本公司承担的现时义务；
- ②该义务的履行很可能导致经济利益流出本公司；
- ③该义务的金额能够可靠地计量。

（2）预计负债的计量方法

预计负债按照履行相关现时义务所需支出的最佳估计数进行初始计量，并综合考虑与或有事项有关的风险、不确定性和货币时间价值等因素。每个资产负债表日对预计负债的账面价值进行复核。有确凿证据表明该账面价值不能反映当前最佳估计数的，按照当前最佳估计数对该账面价值进行调整。

如果清偿已确认预计负债所需支出全部或部分预期由第三方或其他方补偿，则补偿金额只能在基本确定能收到时，作为资产单独确认。确认的补偿金额不超过所确认负债的账面价值。

本公司的预计负债主要为预计对外担保损失、未决诉讼损失，其中对外担保损失按照为客户提供的担保金额的 1.5%计提预计负债。

27. 股份支付

（1）股份支付的种类

本公司股份支付包括以现金结算的股份支付和以权益结算的股份支付。

(2) 权益工具公允价值的确定方法

①对于授予职工的股份，其公允价值按公司股份的市场价格计量，同时考虑授予股份所依据的条款和条件（不包括市场条件之外的可行权条件）进行调整。②对于授予职工的股票期权，在许多情况下难以获得其市场价格。如果不存在条款和条件相似的交易期权，公司选择适用的期权定价模型估计所授予的期权的公允价值。

(3) 确认可行权权益工具最佳估计的依据

在等待期内每个资产负债表日，公司根据最新取得的可行权职工人数变动等后续信息作出最佳估计，修正预计可行权的权益工具数量，以作出可行权权益工具的最佳估计。

(4) 股份支付计划实施的会计处理

以现金结算的股份支付

①授予后立即可行权的以现金结算的股份支付，在授予日以本公司承担负债的公允价值计入相关成本或费用，相应增加负债。并在结算前的每个资产负债表日和结算日对负债的公允价值重新计量，将其变动计入损益。

②完成等待期内的服务或达到规定业绩条件以后才可行权的以现金结算的股份支付，在等待期内的每个资产负债表日以对可行权情况的最佳估计为基础，按本公司承担负债的公允价值金额，将当期取得的服务计入成本或费用和相应的负债。

以权益结算的股份支付

①授予后立即可行权的换取职工服务的以权益结算的股份支付，在授予日以权益工具的公允价值计入相关成本或费用，相应增加资本公积。

②完成等待期内的服务或达到规定业绩条件以后才可行权换取职工服务的以权益结算的股份支付，在等待期内的每个资产负债表日，以对可行权权益工具数量的最佳估计为基础，按权益工具授予日的公允价值，将当期取得的服务计入成本或费用和资本公积。

(5) 股份支付计划修改的会计处理

本公司对股份支付计划进行修改时，若修改增加了所授予权益工具的公允价值，按

照权益工具公允价值的增加相应地确认取得服务的增加；若修改增加了所授予权益工具的数量，则将增加的权益工具的公允价值相应地确认为取得服务的增加。权益工具公允价值的增加是指修改前后的权益工具在修改日的公允价值之间的差额。若修改减少了股份支付公允价值总额或采用了其他不利于职工的方式修改股份支付计划的条款和条件，则仍继续对取得的服务进行会计处理，视同该变更从未发生，除非本公司取消了部分或全部已授予的权益工具。

(6) 股份支付计划终止的会计处理

如果在等待期内取消了所授予的权益工具或结算了所授予的权益工具（因未满足可行权条件而被取消的除外），本公司：

①将取消或结算作为加速可行权处理，立即确认原本应在剩余等待期内确认的金额；

②在取消或结算时支付给职工的所有款项均作为权益的回购处理，回购支付的金额高于该权益工具在回购日公允价值的部分，计入当期费用。

本公司如果回购其职工已可行权的权益工具，冲减企业的所有者权益；回购支付的款项高于该权益工具在回购日公允价值的部分，计入当期损益。

28. 收入确认原则和计量方法

(1) 一般原则

收入是本公司在日常活动中形成的、会导致股东权益增加且与股东投入资本无关的经济利益的总流入。

本公司在履行了合同中的履约义务，即在客户取得相关商品控制权时确认收入。取得相关商品控制权，是指能够主导该商品的使用并从中获得几乎全部的经济利益。

合同中包含两项或多项履约义务的，本公司在合同开始日，按照各单项履约义务所承诺商品或服务的单独售价的相对比例，将交易价格分摊至各单项履约义务，按照分摊至各单项履约义务的交易价格计量收入。

交易价格是本公司因向客户转让商品或服务而预期有权收取的对价金额，不包括代第三方收取的款项。在确定合同交易价格时，如果存在可变对价，本公司按照期望值或最可能发生金额确定可变对价的最佳估计数，并以不超过在相关不确定性消除时累计已

确认收入极可能不会发生重大转回的金额计入交易价格。合同中如果存在重大融资成分，本公司将根据客户在取得商品控制权时即以现金支付的应付金额确定交易价格，该交易价格与合同对价之间的差额，在合同期间内采用实际利率法摊销，对于控制权转移与客户支付价款间隔未超过一年的，本公司不考虑其中的融资成分。

满足下列条件之一的，属于在某一时段内履行履约义务；否则，属于在某一时点履行履约义务：

①客户在本公司履约的同时即取得并消耗本公司履约所带来的经济利益；

②客户能够控制本公司履约过程中在建的商品；

③本公司履约过程中所产出的商品具有不可替代用途，且本公司在整个合同期间内有权就累计至今已完成的履约部分收取款项。

对于在某一时段内履行的履约义务，本公司在该段时间内按照履约进度确认收入，但是，履约进度不能合理确定的除外。本公司按照投入法（或产出法）确定提供服务的履约进度。当履约进度不能合理确定时，本公司已经发生的成本预计能够得到补偿的，按照已经发生的成本金额确认收入，直到履约进度能够合理确定为止。

对于在某一时点履行的履约义务，本公司在客户取得相关商品控制权时点确认收入。在判断客户是否已取得商品或服务控制权时，本公司会考虑下列迹象：

①本公司就该商品或服务享有现时收款权利，即客户就该商品负有现时付款义务；

②本公司已将该商品的法定所有权转移给客户，即客户已拥有了该商品的法定所有权；

③本公司已将该商品的实物转移给客户，即客户已实物占有该商品；

④本公司已将该商品所有权上的主要风险和报酬转移给客户，即客户已取得该商品所有权上的主要风险和报酬；

⑤客户已接受该商品。

主要责任人与代理人

本公司根据在向客户转让商品或服务前是否拥有对该商品或服务的控制权，来判断

从事交易时本公司的身份是主要责任人还是代理人。本公司在向客户转让商品或服务前能够控制该商品或服务的，本公司是主要责任人，按照已收或应收对价总额确认收入。否则，本公司为代理人，按照预期有权收取的佣金或手续费的金额确认收入，该金额应当按照已收或应收对价总额扣除应支付给其他相关方的价款后的净额，或者按照既定的佣金金额或比例等确定。

客户未行使的合同权利

本公司向客户预收销售商品或服务款项的，首先将该款项确认为负债，待履行了相关履约义务时再转为收入。当本公司预收款项无需退回，且客户可能会放弃其全部或部分合同权利时，本公司预期将有权获得与客户所放弃的合同权利相关的金额的，按照客户行使合同权利的模式按比例将上述金额确认为收入；否则，本公司只有在客户要求履行剩余履约义务的可能性极低时，才将上述负债的相关余额转为收入。

(2) 具体方法

本公司收入确认的具体方法如下：

①商品销售合同

合同约定本公司负责运输送货上门的客户，本公司以客户收到货物作为控制权转移的时点确认收入，即公司发出货物并送达客户后确认收入；合同约定客户上门自提或本公司代联系物流公司的客户，本公司以发出货物作为控制权转移的时点确认收入，即本公司开出发货单，客户已提取货物或物流公司已提取货物时确认收入。

在确认收入的具体金额上，本公司按照与客户签订的销售合同或者本公司销售政策上所列示的单价确认销售收入，如涉及到应该返还给客户的销售折扣，本公司按照与客户的销售合同（或销售政策）中规定的标准直接抵减销售收入，即本公司销售收入的计量是以扣除销售折扣后的收入净额反映的。资产负债表日对于应该返还给客户而未返还的销售折扣，确认为合同负债，待实际返还给客户销售折扣时，再将原计入合同负债的金额结转到营业收入中。

②提供服务合同

本公司与客户之间的提供服务合同，由于本公司履约的同时客户即取得并消耗本公

司履约所带来的经济利益，本公司将其作为在某一时段内履行的履约义务，在服务提供期间平均分摊确认。

29. 政府补助

(1) 政府补助的确认

政府补助同时满足下列条件的，才能予以确认：

- ①本公司能够满足政府补助所附条件；
- ②本公司能够收到政府补助。

(2) 政府补助的计量

政府补助为货币性资产的，按照收到或应收的金额计量。政府补助为非货币性资产的，按照公允价值计量；公允价值不能可靠取得的，按照名义金额 1 元计量。

(3) 政府补助的会计处理

①与资产相关的政府补助

公司取得的、用于购建或以其他方式形成长期资产的政府补助划分为与资产相关的政府补助。与资产相关的政府补助确认为递延收益，在相关资产使用期限内按照合理、系统的方法分期计入损益。按照名义金额计量的政府补助，直接计入当期损益。相关资产在使用寿命结束前被出售、转让、报废或发生毁损的，将尚未分配的相关递延收益余额转入资产处置当期的损益。

②与收益相关的政府补助

除与资产相关的政府补助之外的政府补助划分为与收益相关的政府补助。与收益相关的政府补助，分情况按照以下规定进行会计处理：

用于补偿本公司以后期间的相关成本费用或损失的，确认为递延收益，并在确认相关成本费用或损失的期间，计入当期损益；

用于补偿本公司已发生的相关成本费用或损失的，直接计入当期损益。

对于同时包含与资产相关部分和与收益相关部分的政府补助，区分不同部分分别进行会计处理；难以区分的，整体归类为与收益相关的政府补助。

与本公司日常活动相关的政府补助，按照经济业务实质，计入其他收益。与本公司日常活动无关的政府补助，计入营业外收支。

③政策性优惠贷款贴息

财政将贴息资金拨付给贷款银行，由贷款银行以政策性优惠利率向本公司提供贷款的，以实际收到的借款金额作为借款的入账价值，按照借款本金和该政策性优惠利率计算相关借款费用。

财政将贴息资金直接拨付给本公司，本公司将对应的贴息冲减相关借款费用。

④政府补助退回

已确认的政府补助需要返还时，初始确认时冲减相关资产账面价值的，调整资产账面价值；存在相关递延收益余额的，冲减相关递延收益账面余额，超出部分计入当期损益；属于其他情况的，直接计入当期损益。

30. 递延所得税资产和递延所得税负债

本公司通常根据资产与负债在资产负债表日的账面价值与计税基础之间的暂时性差异，采用资产负债表债务法将应纳税暂时性差异或可抵扣暂时性差异对所得税的影响额确认和计量为递延所得税负债或递延所得税资产。本公司不对递延所得税资产和递延所得税负债进行折现。

(1) 递延所得税资产的确认

对于可抵扣暂时性差异、能够结转以后年度的可抵扣亏损和税款抵减，其对所得税的影响额按预计转回期间的所得税税率计算，并将该影响额确认为递延所得税资产，但是以本公司很可能取得用来抵扣可抵扣暂时性差异、可抵扣亏损和税款抵减的未来应纳税所得额为限。

同时具有下列特征的交易或事项中因资产或负债的初始确认所产生的可抵扣暂时性差异对所得税的影响额不确认为递延所得税资产：

A. 该项交易不是企业合并；

B. 交易发生时既不影响会计利润也不影响应纳税所得额（或可抵扣亏损）。

本公司对与子公司、联营公司及合营企业投资相关的可抵扣暂时性差异，同时满足下列两项条件的，其对所得税的影响额（才能）确认为递延所得税资产：

- A. 暂时性差异在可预见的未来很可能转回；
- B. 未来很可能获得用来抵扣可抵扣暂时性差异的应纳税所得额；

资产负债表日，有确凿证据表明未来期间很可能获得足够的应纳税所得额用来抵扣可抵扣暂时性差异的，确认以前期间未确认的递延所得税资产。

在资产负债表日，本公司对递延所得税资产的账面价值进行复核。如果未来期间很可能无法获得足够的应纳税所得额用以抵扣递延所得税资产的利益，减记递延所得税资产的账面价值。在很可能获得足够的应纳税所得额时，减记的金额予以转回。

（2）递延所得税负债的确认

本公司所有应纳税暂时性差异均按预计转回期间的所得税税率计量对所得税的影响，并将该影响额确认为递延所得税负债，但下列情况的除外：

①因下列交易或事项中产生的应纳税暂时性差异对所得税的影响不确认为递延所得税负债：

- A. 商誉的初始确认；
- B. 具有以下特征的交易中产生的资产或负债的初始确认：该交易不是企业合并，并且交易发生时既不影响会计利润也不影响应纳税所得额或可抵扣亏损。

②本公司对与子公司、合营企业及联营企业投资相关的应纳税暂时性差异，其对所得税的影响额一般确认为递延所得税负债，但同时满足以下两项条件的除外：

- A. 本公司能够控制暂时性差异转回的时间；
- B. 该暂时性差异在可预见的未来很可能不会转回。

（3）特定交易或事项所涉及的递延所得税负债或资产的确认

①与企业合并相关的递延所得税负债或资产

非同一控制下企业合并产生的应纳税暂时性差异或可抵扣暂时性差异，在确认递延所得税负债或递延所得税资产的同时，相关的递延所得税费用（或收益），通常调整企

业合并中所确认的商誉。

②直接计入所有者权益的项目

与直接计入所有者权益的交易或者事项相关的当期所得税和递延所得税，计入所有者权益。暂时性差异对所得税的影响计入所有者权益的交易或事项包括：其他债权投资公允价值变动等形成的其他综合收益、会计政策变更采用追溯调整法或对前期（重要）会计差错更正差异追溯重述法调整期初留存收益、同时包含负债成份及权益成份的混合金融工具在初始确认时计入所有者权益等。

③可弥补亏损和税款抵减

A. 本公司自身经营产生的可弥补亏损以及税款抵减

可抵扣亏损是指按照税法规定计算确定的准予用以后年度的应纳税所得额弥补的亏损。对于按照税法规定可以结转以后年度的未弥补亏损（可抵扣亏损）和税款抵减，视同可抵扣暂时性差异处理。在预计可利用可弥补亏损或税款抵减的未来期间内很可能取得足够的应纳税所得额时，以很可能取得的应纳税所得额为限，确认相应的递延所得税资产，同时减少当期利润表中的所得税费用。

B. 因企业合并而形成的可弥补的被合并企业的未弥补亏损

在企业合并中，本公司取得被购买方的可抵扣暂时性差异，在购买日不符合递延所得税资产确认条件的，不予以确认。购买日后 12 个月内，如取得新的或进一步的信息表明购买日的相关情况已经存在，预期被购买方在购买日可抵扣暂时性差异带来的经济利益能够实现的，确认相关的递延所得税资产，同时减少商誉，商誉不足冲减的，差额部分确认为当期损益；除上述情况以外，确认与企业合并相关的递延所得税资产，计入当期损益。

④合并抵销形成的暂时性差异

本公司在编制合并财务报表时，因抵销未实现内部销售损益导致合并资产负债表中资产、负债的账面价值与其在所属纳税主体的计税基础之间产生暂时性差异的，在合并资产负债表中确认递延所得税资产或递延所得税负债，同时调整合并利润表中的所得税费用，但与直接计入所有者权益的交易或事项及企业合并相关的递延所得税除外。

⑤以权益结算的股份支付

如果税法规定与股份支付相关的支出允许税前扣除，在按照会计准则规定确认成本费用的期间内，本公司根据会计期末取得信息估计可税前扣除的金额计算确定其计税基础及由此产生的暂时性差异，符合确认条件的情况下确认相关的递延所得税。其中预计未来期间可税前扣除的金额超过按照会计准则规定确认的与股份支付相关的成本费用，超过部分的所得税影响应直接计入所有者权益。

(4) 递延所得税资产和递延所得税负债以净额列示的依据

本公司在同时满足下列条件时，将递延所得税资产及递延所得税负债以抵销后的净额列示：

本公司拥有以净额结算当期所得税资产及当期所得税负债的法定权利；

递延所得税资产及递延所得税负债是与同一税收征管部门对同一纳税主体征收的所得税相关或者对不同的纳税主体相关，但在未来每一具有重要性的递延所得税资产和递延所得税负债转回的期间内，涉及的纳税主体意图以净额结算当期所得税资产和负债或是同时取得资产、清偿负债。

31. 租赁

(1) 租赁的识别

在合同开始日，本公司评估合同是否为租赁或者包含租赁，如果合同中一方让渡了在一定期间内控制一项或多项已识别资产使用的权利以换取对价，则该合同为租赁或者包含租赁。为确定合同是否让渡了在一定期间内控制已识别资产使用的权利，本公司评估合同中的客户是否有权获得在使用期间内因使用已识别资产所产生的几乎全部经济利益，并有权在该使用期间主导已识别资产的使用。

(2) 单独租赁的识别

合同中同时包含多项单独租赁的，本公司将合同予以分拆，并分别各项单独租赁进行会计处理。同时符合下列条件的，使用已识别资产的权利构成合同中的一项单独租赁：

① 承租人可从单独使用该资产或将其与易于获得的其他资源一起使用中获利；② 该资产与合同中的其他资产不存在高度依赖或高度关联关系。

(3) 本公司作为承租人的会计处理方法

在租赁期开始日，本公司将租赁期不超过 12 个月，且不包含购买选择权的租赁认定为短期租赁；将单项租赁资产为全新资产时价值较低的租赁认定为低价值资产租赁。本公司转租或预期转租租赁资产的，原租赁不认定为低价值资产租赁。

对于所有短期租赁和低价值资产租赁，本公司在租赁期内各个期间按照直线法将租赁付款额计入相关资产成本或当期损益。

除上述采用简化处理的短期租赁和低价值资产租赁外，在租赁期开始日，公司对租赁确认使用权资产和租赁负债。

①使用权资产

使用权资产，是指承租人可在租赁期内使用租赁资产的权利。

在租赁期开始日，使用权资产按照成本进行初始计量。该成本包括：

- 租赁负债的初始计量金额；
- 在租赁期开始日或之前支付的租赁付款额，存在租赁激励的，扣除已享受的租赁激励相关金额；
- 承租人发生的初始直接费用；
- 承租人为拆卸及移除租赁资产、复原租赁资产所在场地或将租赁资产恢复至租赁条款约定状态预计将发生的成本。本公司按照预计负债的确认标准和计量方法对该成本进行确认和计量，详见附注三、26。前述成本属于为生产存货而发生的将计入存货成本。

使用权资产折旧采用年限平均法分类计提。对于能合理确定租赁期届满时将会取得租赁资产所有权的，在租赁资产预计剩余使用寿命内，根据使用权资产类别和预计净残值率确定折旧率；对于无法合理确定租赁期届满时将会取得租赁资产所有权的，在租赁期与租赁资产剩余使用寿命两者孰短的期间内，根据使用权资产类别确定折旧率。

②租赁负债

租赁负债应当按照租赁期开始日尚未支付的租赁付款额的现值进行初始计量。租赁

付款额包括以下五项内容:

- 固定付款额及实质固定付款额，存在租赁激励的，扣除租赁激励相关金额；
- 取决于指数或比率的可变租赁付款额；
- 购买选择权的行权价格，前提是承租人合理确定将行使该选择权；
- 行使终止租赁选择权需支付的款项，前提是租赁期反映出承租人将行使终止租赁选择权；
- 根据承租人提供的担保余值预计应支付的款项。

计算租赁付款额现值时采用租赁内含利率作为折现率，无法确定租赁内含利率的，采用公司增量借款利率作为折现率。租赁付款额与其现值之间的差额作为未确认融资费用，在租赁期各个期间内按照确认租赁付款额现值的折现率确认利息费用，并计入当期损益。未纳入租赁负债计量的可变租赁付款额于实际发生时计入当期损益。

租赁期开始日后，当实质固定付款额发生变动、担保余值预计的应付金额发生变化、用于确定租赁付款额的指数或比率发生变动、购买选择权、续租选择权或终止选择权的评估结果或实际行权情况发生变化时，本公司按照变动后的租赁付款额的现值重新计量租赁负债，并相应调整使用权资产的账面价值。

(4) 本公司作为出租人的会计处理方法

在租赁开始日，本公司将实质上转移了与租赁资产所有权有关的几乎全部风险和报酬的租赁划分为融资租赁，除此之外的均为经营租赁。

①经营租赁

本公司在租赁期内各个期间按照直线法将租赁收款额确认为租金收入，发生的初始直接费用予以资本化并按照与租金收入确认相同的基础进行分摊，分期计入当期损益。本公司取得的与经营租赁有关的未计入租赁收款额的可变租赁付款额在实际发生时计入当期损益。

②融资租赁

在租赁开始日，本公司按照租赁投资净额(未担保余值和租赁期开始日尚未收到的租赁收款额按照租赁内含利率折现的现值之和)确认应收融资租赁款，并终止确认融资租赁资产。在租赁期的各个期间，本公司按照租赁内含利率计算并确认利息收入。

本公司取得的未纳入租赁投资净额计量的可变租赁付款额在实际发生时计入当期损益。

(5) 租赁变更的会计处理

①租赁变更作为一项单独租赁

租赁发生变更且同时符合下列条件的，本公司将该租赁变更作为一项单独租赁进行会计处理：A.该租赁变更通过增加一项或多项租赁资产的使用权而扩大了租赁范围；B.增加的对价与租赁范围扩大部分的单独价格按该合同情况调整后的金额相当。

②租赁变更未作为一项单独租赁

A.本公司作为承租人

在租赁变更生效日，本公司重新确定租赁期，并采用修订后的折现率对变更后的租赁付款额进行折现，以重新计量租赁负债。在计算变更后租赁付款额的现值时，采用剩余租赁期间的租赁内含利率作为折现率；无法确定剩余租赁期间的租赁内含利率的，采用租赁变更生效日的增量借款利率作为折现率。

就上述租赁负债调整的影响，区分以下情形进行会计处理：

- 租赁变更导致租赁范围缩小或租赁期缩短的，调减使用权资产的账面价值，并将部分终止或完全终止租赁的相关利得或损失计入当期损益；
- 其他租赁变更，相应调整使用权资产的账面价值。

B.本公司作为出租人

经营租赁发生变更的，本公司自变更生效日起将其作为一项新租赁进行会计处理，与变更前租赁有关的预收或应收租赁收款额视为新租赁的收款额。

融资租赁的变更未作为一项单独租赁进行会计处理的，本公司分别下列情形对变更后的租赁进行处理：如果租赁变更在租赁开始日生效，该租赁会被分类为经营租赁的，

本公司自租赁变更生效日开始将其作为一项新租赁进行会计处理，并以租赁变更生效日前的租赁投资净额作为租赁资产的账面价值；如果租赁变更在租赁开始日生效，该租赁会被分类为融资租赁的，本公司按照关于修改或重新议定合同的规定进行会计处理。

(6) 售后租回

本公司按照附注三、28 的规定，评估确定售后租回交易中的资产转让是否属于销售。

本公司作为卖方（承租人）

售后租回交易中的资产转让不属于销售的，本公司继续确认被转让资产，同时确认一项与转让收入等额的金融负债，并按照附注三、11 对该金融负债进行会计处理。该资产转让属于销售的，本公司按原资产账面价值中与租回获得的使用权有关的部分，计量售后租回所形成的使用权资产，并仅就转让至出租人的权利确认相关利得或损失。

本公司作为买方（出租人）

售后租回交易中的资产转让不属于销售的，本公司不确认被转让资产，但确认一项与转让收入等额的金融资产，并按照附注三、11 对该金融资产进行会计处理。该资产转让属于销售的，本公司根据其他适用的企业会计准则对资产购买进行会计处理，并对资产出租进行会计处理。

32. 回购公司股份

(1) 本公司按法定程序报经批准采用收购本公司股票方式减资的，按注销股票面值总额减少股本，购回股票支付的价款（含交易费用）与股票面值的差额调整所有者权益，超过面值总额的部分，依次冲减资本公积（股本溢价）、盈余公积和未分配利润；低于面值总额的，低于面值总额的部分增加资本公积（股本溢价）。

(2) 公司回购的股份在注销或者转让之前，作为库存股管理，回购股份的全部支出转作库存股成本。

(3) 库存股转让时，转让收入高于库存股成本的部分，增加资本公积（股本溢价）；低于库存股成本的部分，依次冲减资本公积（股本溢价）、盈余公积、未分配利润。

33. 债务重组

(1) 本公司作为债权人

以资产清偿债务方式进行债务重组的，本公司初始确认受让的金融资产以外的资产时，以成本计量，其中存货的成本，包括放弃债权的公允价值和使该资产达到当前位置和状态所发生的可直接归属于该资产的税金、运输费、装卸费、保险费等其他成本。对联营企业或合营企业投资的成本，包括放弃债权的公允价值和可直接归属于该资产的税金等其他成本。投资性房地产的成本，包括放弃债权的公允价值和可直接归属于该资产的税金等其他成本。固定资产的成本，包括放弃债权的公允价值和使该资产达到预定可使用状态前所发生的可直接归属于该资产的税金、运输费、装卸费、安装费、专业人员服务费等其他成本。生物资产的成本，包括放弃债权的公允价值和可直接归属于该资产的税金、运输费、保险费等其他成本。无形资产的成本，包括放弃债权的公允价值和可直接归属于使该资产达到预定用途所发生的税金等其他成本。放弃债权的公允价值与账面价值之间的差额，计入当期损益。

将债务转为权益工具方式进行的债务重组导致本公司将债权转为对联营企业或合营企业的权益性投资的，本公司按照放弃债权的公允价值和可直接归属于该资产的税金等其他成本计量其初始投资成本。放弃债权的公允价值与账面价值之间的差额，计入当期损益。

采用修改其他条款方式进行债务重组的，本公司按照附注三、11 所述会计政策确认和计量重组债权。

以多项资产清偿债务或者组合方式进行债务重组的，本公司首先按照附注三、11 的规定确认和计量受让的金融资产和重组债权，然后按照受让的金融资产以外的各项资产的公允价值比例，对放弃债权的公允价值扣除受让金融资产和重组债权确认金额后的净额进行分配，并以此为基础按照前述方法分别确定各项资产的成本。放弃债权的公允价值与账面价值之间的差额，计入当期损益。

(2) 本公司作为债务人

以资产清偿债务方式进行债务重组的，本公司在相关资产和所清偿债务符合终止确认条件时予以终止确认，所清偿债务账面价值与转让资产账面价值之间的差额计入当期损益。

将债务转为权益工具方式进行债务重组的，本公司在所清偿债务符合终止确认条件时予以终止确认。本公司初始确认权益工具时按照权益工具的公允价值计量，权益工具的公允价值不能可靠计量的，按照所清偿债务的公允价值计量。所清偿债务账面价值与权益工具确认金额之间的差额，计入当期损益。

采用修改其他条款方式进行债务重组的，本公司按照附注三、11 所述会计政策确认和计量重组债务。

以多项资产清偿债务或者组合方式进行债务重组的，本公司按照前述方法确认和计量权益工具和重组债务，所清偿债务的账面价值与转让资产的账面价值以及权益工具和重组债务的确认金额之和的差额，计入当期损益。

34. 限制性股票

股权激励计划中，本公司授予被激励对象限制性股票，被激励对象先认购股票，如果后续未达到股权激励计划规定的解锁条件，则本公司按照事先约定的价格回购股票。向职工发行的限制性股票按有关规定履行了注册登记等增资手续的，在授予日，本公司根据收到的职工缴纳的认股款确认股本和资本公积（股本溢价）；同时就回购义务确认库存股和其他应付款。

35. 重大会计判断和估计

本公司根据历史经验和其它因素，包括对未来事项的合理预期，对所采用的重要会计估计和关键假设进行持续的评价。很可能导致下一会计年度资产和负债的账面价值出现重大调整风险的重要会计估计和关键假设列示如下：

商誉减值

本公司至少每年评估商誉是否发生减值。这要求对分配了商誉的资产组的使用价值进行估计。估计使用价值时，本公司需要估计未来来自资产组的现金流量，同时选择恰当的折现率计算未来现金流量的现值。

递延所得税资产

在很有可能有足够的应纳税利润来抵扣亏损的限度内，应就所有未利用的税务亏损确认递延所得税资产。这需要管理层运用大量的判断来估计未来应纳税利润发生的时间

和金额，结合纳税筹划策略，以决定应确认的递延所得税资产的金額。

36. 重要会计政策和会计估计的变更

(1) 重要会计政策变更

①执行《企业会计准则解释第 16 号》中“关于单项交易产生的资产和负债相关的递延所得税不适用初始确认豁免的会计处理”

2022 年 11 月 30 日，财政部发布了《企业会计准则解释第 16 号》（财会[2022]31 号，以下简称解释 16 号），其中“关于单项交易产生的资产和负债相关的递延所得税不适用初始确认豁免的会计处理”内容自 2023 年 1 月 1 日起施行。

本公司于 2023 年 1 月 1 日执行解释 16 号的该项规定，对于在首次施行解释 16 号的财务报表列报最早期间的期初（即 2022 年 1 月 1 日）至 2023 年 1 月 1 日之间发生的适用解释 16 号的单项交易，本公司按照解释 16 号的规定进行调整。对于 2022 年 1 月 1 日因适用解释 16 号的单项交易而确认的租赁负债和使用权资产，产生应纳税暂时性差异和可抵扣暂时性差异的，本公司按照解释 16 号和《企业会计准则第 18 号——所得税》的规定，将累积影响数调整 2022 年 1 月 1 日的留存收益及其他相关财务报表项目。

因执行该项会计处理规定，本公司追溯调整了 2022 年 1 月 1 日合并财务报表的递延所得税资产 1,751,341.58 元、递延所得税负债 5,569.30 元，相关调整对本公司合并财务报表中归属于母公司股东权益的影响金额为 1,101,204.28 元，其中未分配利润为 1,101,204.28 元；对少数股东权益的影响金额为 644,568.00 元。本公司母公司财务报表无影响。同时，本公司对 2022 年度合并比较财务报表相关项目追溯调整如下：

受影响的报表项目	2022 年 12 月 31 日/2022 年度（合并）	
	调整前	调整后
资产负债表项目：		
递延所得税资产	250,347,190.41	253,221,297.38
未分配利润	-1,974,812,777.26	-1,973,051,736.12
少数股东权益	928,147,914.19	929,260,980.02
利润表项目：		
所得税费用	-68,084,599.41	-69,212,934.10
归属于母公司所有者的净利润	-1,039,026,342.02	-1,038,366,505.16

受影响的报表项目	2022年12月31日/2022年度(合并)	
	调整前	调整后
少数股东损益	-187,924,311.40	-187,455,813.57

②本公司按照《公开发行证券的公司信息披露解释性公告第1号——非经常性损益(2023年修订)》(证监会公告[2023]65号)的规定重新界定2022年度非经常性损益,将使得2022年度扣除所得税后的非经常性损益净额减少14,894,622.92元,其中归属于公司普通股股东的非经常性损益净额减少11,466,588.47元,归属于少数股东的非经常性损益净额减少3,428,034.45元。2022年度受影响的非经常性损益项目为与递延收益相关的政府补助金额摊销计入其他收益,金额为15,789,881.21元。

(2) 重要会计估计变更

本报告期内,本公司无重大会计估计变更。

(3) 2023年度首次执行新会计准则或准则解释等涉及调整首次执行当年年初财务报表相关项目情况

调整当年年初财务报表的原因说明:

本公司于2023年1月1日执行《企业会计准则解释第16号》的该项规定,对于在首次施行解释16号的财务报表列报最早期间的期初(即2022年1月1日)至2023年1月1日之间发生的适用解释16号的单项交易,本公司按照解释16号的规定进行调整。执行《企业会计准则解释第16号》对母公司无影响。

合并资产负债表

单位:元 币种:人民币

受影响的报表项目	2022年12月31日	2023年1月1日	调整数
递延所得税资产	250,347,190.41	253,221,297.38	2,874,106.97
未分配利润	-1,974,812,777.26	-1,973,051,736.12	1,761,041.14
少数股东权益	928,147,914.19	929,260,980.02	1,113,065.83

四、税项

1. 主要税种及税率

税 种	计税依据	税率%
增值税	饲料销售增值额、销售自产农产品增值额、部分鲜活肉蛋产品流通环节	免税
增值税	应税收入	1、3、6、9、13
城市维护建设税	应纳流转税额	1、5、7
企业所得税	牲畜饲养所得、食品类农产品初加工	免税
企业所得税	应纳税所得额	15、20、25

本公司子公司存在不同企业所得税税率的情况

纳税主体名称	所得税税率%
金华傲农生物科技有限公司、广州傲农生物科技有限公司、江苏傲农生物科技有限公司、四川傲农生物科技有限公司、云南傲农生物科技有限公司、甘肃傲农饲料科技有限公司、新疆傲农生物科技有限公司、亚太星原农牧科技海安有限公司、威宁傲农生物科技有限公司、云南快大多畜牧科技有限公司、傲网信息科技(厦门)有限公司、贵州铜仁慧农饲料有限公司、贵州傲农生物科技有限公司、曲靖傲新生物科技有限公司、黔东南傲农生物科技有限公司、三明傲农生物科技有限公司	15
重庆得亿农生物科技有限公司、贵阳傲农生物科技有限公司、高安傲农生物科技有限公司、山西傲农科技有限公司、哈尔滨傲凯慧农饲料有限公司、高平市傲农生物科技有限公司、沈阳胜禾昕生物技术有限公司、临沂傲农生物科技有限公司、江西赣达禽业有限公司、厦门新傲宁科技有限公司、江西华杰饲料有限公司、安徽傲农生物科技有限公司、大理傲农黑尔农牧科技有限公司、陕西新傲农农业发展有限公司、重庆傲牧生物科技有限公司、浠水新鑫成饲料贸易有限公司、浠水鑫成农牧有限公司、南昌傲兴农牧有限公司、厦门银祥食品有限公司、襄阳傲牧生物科技有限公司、南昌傲农食品有限公司、日照傲农生物科技有限公司、湖南傲华饲料有限公司、兴化傲新生物科技有限公司、成都傲弘食品有限公司、广东傲恒农牧科技有限公司、贵州傲新饲料有限公司	适用小型微利企业所得税税率

2. 税收优惠

(1) 增值税

根据《中华人民共和国增值税暂行条例》、《财政部、国家税务总局关于农业生产资料征免增值税政策的通知》(财税[2001]113号)、《财政部国家税务总局关于饲料产品免征增值税问题的通知》(财税[2001]121号)等法律法规和政策文件的规定,本公司生产、销售饲料免征增值税,本公司及子公司分别经当地税务主管部门批准后执行免税政策。

根据《中华人民共和国增值税暂行条例》第十五条“农业生产者销售的自产农产品免征增值税”,本公司下属养殖类企业经当地税务主管部门批准后执行免税政策。

根据财政部、国家税务总局关于免征部分鲜活肉蛋产品流通环节增值税政策的通知

(财税〔2012〕75号)免征部分鲜活肉蛋产品流通环节增值税，本公司下属食品类企业经当地税务主管部门批准后执行免税政策。

根据《财政部税务总局关于增值税小规模纳税人减免增值税政策的公告》（财政部税务总局公告2023年第19号），自2023年1月1日至2027年12月31日增值税小规模纳税人适用3%征收率的应税销售收入，减按1%征收率征收增值税；适用3%预征率的预缴增值税项目，减按1%预征率预缴增值税。

（2）企业所得税

①根据《中华人民共和国企业所得税法》第二十七条第一款、《中华人民共和国企业所得税法实施条例》第八十六条规定，从2008年1月1日起，从事牲畜、家禽的饲养所得免征企业所得税。本公司下属养殖类企业经当地税务主管部门批准后执行免税政策。

②根据财政部、国家税务总局《关于发布享受企业所得税优惠政策的农产品初加工范围(试行)的通知》(财税(2008)149号)以及财政部、国家税务总局《关于享受企业所得税优惠的农产品初加工有关范围的补充通知》(财税(2011)26号)，本公司下属子公司从事农产品初级加工的所得，可免征企业所得税。

根据财政部、国家税务总局、海关总署《关于深入实施西部大开发战略有关税收政策问题的通知》(财税[2011]58号)，四川傲农生物科技有限公司、云南傲农生物科技有限公司、甘肃傲农饲料科技有限公司、新疆傲农生物科技有限公司、贵州铜仁慧农饲料有限公司、黔东南傲农生物科技有限公司、威宁傲农生物科技有限公司、曲靖傲新生物科技有限公司、贵州傲农生物科技有限公司享受西部大开发减免企业所得税优惠政策，2023年度企业所得税率为15%。

③根据浙江省科学技术厅、浙江省财政厅、国家税务总局浙江省税务局于2021年12月16日联合颁发的《高新技术企业证书》(证书编号：GR202133001416)，金华傲农生物科技有限公司为高新技术企业，在有效认定期(2021年-2023年)内按15%的税率征收企业所得税。

④根据广东省科学技术厅、广东省财政厅、国家税务总局广东省税务局于2021年12月20日联合颁发的《高新技术企业证书》(证书编号：GR202144000921)，广州傲农

生物科技有限公司为高新技术企业，在有效认定期（2021年-2023年）内按15%的税率征收企业所得税。

⑤根据江苏省科学技术厅、江苏省财政厅、国家税务总局江苏省税务局于2021年11月30日联合颁发的《高新技术企业证书》（证书编号：GR202132011147），江苏傲农生物科技有限公司为高新技术企业，在有效认定期（2021年-2023年）内按15%的税率征收企业所得税。

⑥根据江苏省科学技术厅、江苏省财政厅、江苏省国家税务局、江苏省地方税务局于2022年10月12日联合颁发的《高新技术企业证书》（证书编号：GR202232002860），亚太星原农牧科技海安有限公司为高新技术企业，在有效认定期（2022年-2024年）内按15%的税率征收企业所得税。

⑦根据云南省科学技术厅、云南省财政厅、国家税务总局云南省税务局于2021年12月3日联合颁发的《高新技术企业证书》（证书编号：GR202153000372），云南快大多畜牧科技有限公司为高新技术企业，在有效认定期（2021年-2023年）内按15%的税率征收企业所得税。

⑧根据厦门市科学技术局、厦门市财政局、国家税务总局厦门市税务局于2023年11月22日联合颁发的《高新技术企业证书》（证书编号：GR202335100870），傲网信息科技（厦门）有限公司为高新技术企业，在有效认定期（2023年-2025年）内按15%的税率征收企业所得税。

⑨根据甘肃省科学技术厅、甘肃省财政厅、国家税务总局甘肃省税务局于2023年10月16日联合颁发的《高新技术企业证书》（证书编号：GR202362000540），甘肃傲农饲料科技有限公司为高新技术企业，在有效认定期（2023年-2025年）内按15%的税率征收企业所得税。

⑩根据福建省科学技术厅于2023年3月16日关于福建省2023年第一批拟入库科技型中小企业名单的公示，三明傲农生物科技有限公司为科技型中小企业，入库登记编号202335042700000912，在有效认定期（2023年）内按15%的税率征收企业所得税。

⑪根据《国家税务总局关于落实支持小型微利企业和个体工商户发展所得税优惠政策

策有关事项的公告》（国家税务总局公告 2021 年第 8 号）的规定，自 2021 年 1 月 1 日至 2022 年 12 月 31 日，对小型微利企业年应纳税所得额不超过 100 万元的部分，减按 12.5% 计入应纳税所得额，按 20% 的税率缴纳企业所得税；对年应纳税所得额超过 100 万元但不超过 300 万元的部分，减按 50% 计入应纳税所得额，按 20% 的税率缴纳企业所得税。根据《财政部税务总局关于进一步实施小微企业所得税优惠政策的公告》（财税〔2022〕13 号）规定，自 2022 年 1 月 1 日至 2024 年 12 月 31 日，对小型微利企业年应纳税所得额超过 100 万元但不超过 300 万元的部分，减按 25% 计入应纳税所得额，按 20% 的税率缴纳企业所得税。根据《财政部税务总局关于小微企业和个体工商户所得税优惠政策的公告》（财政部税务总局公告 2023 年第 6 号）的规定，自 2023 年 1 月 1 日至 2024 年 12 月 31 日，对小型微利企业年应纳税所得额不超过 100 万元的部分，减按 25% 计入应纳税所得额按 20% 的税率缴纳企业所得税。根据《关于进一步支持小微企业和个体工商户发展有关税费政策的公告》（财政部税务总局公告 2023 年第 12 号）规定，对小型微利企业减按 25% 计算应纳税所得额，按 20% 的税率缴纳企业所得税政策，延续执行至 2027 年 12 月 31 日。本公司之下属企业重庆得亿农生物科技有限公司、贵阳傲农生物科技有限公司、高安傲农生物科技有限公司、山西傲农科技有限公司、哈尔滨傲凯慧农饲料有限公司、高平市傲农生物科技有限公司、沈阳胜禾昕生物技术有限公司、临沂傲农生物科技有限公司、江西赣达禽业有限公司、厦门新傲宁科技有限公司、江西华杰饲料有限公司、安徽傲农生物科技有限公司、大理傲农黑尔农牧科技有限公司、陕西新傲农农业发展有限公司、重庆傲牧生物科技有限公司、浠水新鑫成饲料贸易有限公司、浠水鑫成农牧有限公司、南昌傲兴农牧有限公司、厦门银祥食品有限公司、襄阳傲牧生物科技有限公司、南昌傲农食品有限公司、日照傲农生物科技有限公司、湖南傲华饲料有限公司、兴化傲新生物科技有限公司、成都傲弘食品有限公司、广东傲恒农牧科技有限公司、贵州傲新饲料有限公司本期分别按照上述文件规定享受小型微利企业税收优惠政策。

五、合并财务报表项目注释

1. 货币资金

项 目	2023 年 12 月 31 日	2022 年 12 月 31 日
库存现金	86,170.40	175,825.61

项 目	2023 年 12 月 31 日	2022 年 12 月 31 日
银行存款	158,122,483.25	616,340,784.35
其他货币资金	49,452,281.70	102,559,237.29
合计	207,660,935.35	719,075,847.25
其中：存放在境外的款项总额	3,316,848.95	2,682,547.03

说明：

(1) 其他货币资金期末账面余额主要为保证金、定期存单、POS 结算账户资金。

(2) 截至 2023 年 12 月 31 日，货币资金中有保证金、冻结款、质押的定期存单等 56,909,673.23 元不作为现金流量表中的现金及现金等价物。除此之外，本公司不存在其他抵押、质押或存放在境外且资金汇回受到限制的款项。

(3) 货币资金期末余额较期初减少 71.12%，主要是由于筹资活动现金净流出大于经营活动净流入所致。

2. 交易性金融资产

项 目	2023 年 12 月 31 日	2022 年 12 月 31 日
以公允价值计量且其变动计入当期损益的金融资产	4,602,920.82	2,612,003.00
其中：理财产品	4,602,920.82	2,612,003.00

说明：交易性金融资产期末余额较期初增加 76.22%，主要是由于持有的理财产品变动所致。

3. 应收票据

(1) 分类列示

种 类	2023 年 12 月 31 日			2022 年 12 月 31 日		
	账面余额	坏账准备	账面价值	账面余额	坏账准备	账面价值
银行承兑汇票	2,922,452.75	-	2,922,452.75	-	-	-

(2) 期末已质押的应收票据

项 目	已质押金额
银行承兑汇票	2,585,211.00

说明：截至 2023 年 12 月 31 日，本公司已质押的应收票据余额中已背书但尚未到期的银行承兑汇票为 150,000.00 元、已贴现但尚未到期的银行承兑汇票为 2,435,211.00

元。

(3) 期末已背书或贴现但尚未到期的应收票据

项 目	终止确认金额	未终止确认金额
银行承兑汇票	-	2,585,211.00

说明：用于贴现或背书的银行承兑汇票是由信用等级不高的银行承兑，贴现或背书不影响追索权，票据相关的信用风险和延期付款风险仍没有转移，故未终止确认。

(4) 按坏账计提方法分类披露

类 别	2023年12月31日				账面价值
	账面余额		坏账准备		
	金额	比例(%)	金额	计提比例(%)	
按单项计提坏账准备	-	-	-	-	-
按组合计提坏账准备	-	-	-	-	-
其中：银行承兑汇票	2,922,452.75	100.00	-	-	2,922,452.75
合计	2,922,452.75	100.00	-	-	2,922,452.75

(5) 本期无实际核销的应收票据情况。

4. 应收账款

(1) 按账龄披露

账 龄	2023年12月31日	2022年12月31日
1年以内	571,830,846.83	437,472,312.73
1至2年	75,593,018.23	82,838,915.63
2至3年	55,539,122.39	30,140,346.66
3至4年	24,769,320.34	38,429,881.70
4至5年	35,593,076.97	29,499,052.29
5年以上	43,148,560.99	16,033,620.90
小计	806,473,945.75	634,414,129.91
减：坏账准备	158,477,360.39	119,250,066.13
合计	647,996,585.36	515,164,063.78

(2) 按坏账计提方法分类披露

类别	2023年12月31日				
	账面余额		坏账准备		账面价值
	金额	比例(%)	金额	计提比例(%)	
按单项计提坏账准备	72,990,070.02	9.05	72,990,070.02	100.00	-
按组合计提坏账准备	733,483,875.73	90.95	85,487,290.37	11.65	647,996,585.36
其中：应收其他客户款项	733,483,875.73	90.95	85,487,290.37	11.65	647,996,585.36
合计	806,473,945.75	100.00	158,477,360.39	19.65	647,996,585.36

(续上表)

类别	2022年12月31日				
	账面余额		坏账准备		账面价值
	金额	比例(%)	金额	计提比例(%)	
按单项计提坏账准备	49,822,643.20	7.85	49,822,643.20	100.00	-
按组合计提坏账准备	584,591,486.71	92.15	69,427,422.93	11.88	515,164,063.78
其中：应收其他客户款项	584,591,486.71	92.15	69,427,422.93	11.88	515,164,063.78
合计	634,414,129.91	100.00	119,250,066.13	18.80	515,164,063.78

坏账准备计提的具体说明：

①于2023年12月31日，按单项计提坏账准备的说明

名称	2023年12月31日			
	账面余额	坏账准备	计提比例(%)	计提理由
四川傲皇禽业有限公司	4,843,647.00	4,843,647.00	100.00	预计无法收回
其他客户	68,146,423.02	68,146,423.02	100.00	预计无法收回
合计	72,990,070.02	72,990,070.02	100.00	—

②于2023年12月31日，按应收其他客户款计提坏账准备的应收账款

账龄	2023年12月31日			2022年12月31日		
	账面余额	坏账准备	计提比例(%)	账面余额	坏账准备	计提比例(%)
1年以内	569,520,418.83	28,476,051.41	5.00	437,472,312.73	21,873,616.51	5.00
1至2年	73,656,780.32	7,365,678.07	10.00	81,374,954.52	8,137,495.49	10.00
2至3年	48,553,213.54	14,565,964.11	30.00	19,221,581.28	5,766,474.41	30.00
3至4年	9,631,904.29	5,779,142.58	60.00	25,343,928.67	15,206,357.22	60.00

账龄	2023年12月31日			2022年12月31日		
	账面余额	坏账准备	计提比例(%)	账面余额	坏账准备	计提比例(%)
4至5年	14,105,522.74	11,284,418.19	80.00	13,676,151.10	10,940,920.89	80.00
5年以上	18,016,036.01	18,016,036.01	100.00	7,502,558.41	7,502,558.41	100.00
合计	733,483,875.73	85,487,290.37	11.65	584,591,486.71	69,427,422.93	11.88

按组合计提坏账准备的确认标准及说明见附注三、11。

(3) 本期坏账准备的变动情况

类别	2022年12月31日	本期变动金额				2023年12月31日
		计提	收回或转回	转销或核销	合并减少	
应收账款坏账准备	119,250,066.13	46,913,085.64	751,616.03	1,312,634.08	5,621,541.27	158,477,360.39

(4) 本期实际核销的应收账款情况

项目	核销金额
实际核销的应收账款	1,312,634.08

(5) 按欠款方归集的期末余额前五名的应收账款情况

单位名称	余额	占应收账款余额的比例(%)	坏账准备余额
第一名	42,466,998.48	5.27	2,123,349.92
第二名	30,375,396.33	3.77	1,518,769.82
第三名	17,055,366.23	2.11	852,768.31
第四名	16,221,494.68	2.01	1,622,149.47
第五名	15,471,808.00	1.92	874,891.65
合计	121,591,063.72	15.08	6,991,929.17

5. 应收款项融资

(1) 分类列示

项目	2023年12月31日公允价值	2022年12月31日公允价值
应收票据		

(2) 期末本公司无已质押的应收款项融资。

(3) 期末已背书或贴现但尚未到期的应收款项融资

项 目	终止确认金额	未终止确认金额
银行承兑汇票	300,000.00	

6. 预付款项

(1) 预付款项按账龄列示

账 龄	2023 年 12 月 31 日		2022 年 12 月 31 日	
	金额	比例(%)	金额	比例(%)
1 年以内	232,061,787.40	97.04	315,405,523.63	98.45
1 至 2 年	5,912,857.46	2.47	3,593,655.12	1.12
2 至 3 年	963,393.11	0.40	1,128,447.07	0.35
3 年以上	215,248.26	0.09	239,546.49	0.07
合计	239,153,286.23	100.00	320,367,172.31	100.00

(2) 按预付对象归集的期末余额前五名的预付款项情况

单位名称	2023 年 12 月 31 日余额	占预付款项期末余额合计数的比例(%)
第一名	44,665,127.06	18.68
第二名	40,973,343.19	17.13
第三名	14,191,941.72	5.93
第四名	11,618,784.00	4.86
第五名	8,286,785.90	3.47
合计	119,735,981.87	50.07

7. 其他应收款

(1) 分类列示

项 目	2023 年 12 月 31 日	2022 年 12 月 31 日
应收利息	-	-
应收股利	1,783,369.25	1,783,369.25
其他应收款	245,116,492.61	256,231,879.94
合计	246,899,861.86	258,015,249.19

(2) 应收股利

被投资单位	2023 年 12 月 31 日	2022 年 12 月 31 日
祁阳广安农牧有限公司	1,783,369.25	1,783,369.25
小计	1,783,369.25	1,783,369.25
减：坏账准备	-	-

被投资单位	2023年12月31日	2022年12月31日
合计	1,783,369.25	1,783,369.25

(3) 其他应收款

①按账龄披露

账龄	2023年12月31日	2022年12月31日
1年以内	159,707,484.35	154,373,036.22
1至2年	54,711,545.08	78,942,556.72
2至3年	37,517,803.41	40,135,932.24
3至4年	34,928,384.22	36,864,039.70
4至5年	23,203,813.72	19,252,350.34
5年以上	31,826,869.77	13,715,796.91
小计	341,895,900.55	343,283,712.13
减：坏账准备	96,779,407.94	87,051,832.19
合计	245,116,492.61	256,231,879.94

②按款项性质分类情况

款项性质	2023年12月31日	2022年12月31日
备用金及员工借款	5,189,067.75	4,526,625.68
往来款	144,327,402.95	138,105,552.99
资产、股权转让款	112,580,890.79	100,086,013.86
押金及保证金	79,504,554.85	99,059,162.51
应收补贴款	293,984.21	1,506,357.09
小计	341,895,900.55	343,283,712.13
减：坏账准备	96,779,407.94	87,051,832.19
合计	245,116,492.61	256,231,879.94

③按坏账计提方法分类披露

A.截至2023年12月31日的坏账准备按三阶段模型计提如下：

阶段	账面余额	坏账准备	账面价值
第一阶段	270,608,152.87	30,159,980.00	240,448,172.87
第二阶段	-	-	-
第三阶段	71,287,747.68	66,619,427.94	4,668,319.74
合计	341,895,900.55	96,779,407.94	245,116,492.61

2023年12月31日，处于第一阶段的坏账准备：

类别	账面余额	计提比例 (%)	坏账准备	账面价值
按单项计提坏账准备	-	-	-	-
按组合计提坏账准备	270,608,152.87	11.15	30,159,980.00	240,448,172.87
其中：应收低风险类款项	69,036,393.75	-	-	69,036,393.75
应收其他款项	201,571,759.12	14.96	30,159,980.00	171,411,779.12
合计	270,608,152.87	11.15	30,159,980.00	240,448,172.87

2023年12月31日，处于第三阶段的坏账准备：

类别	账面余额	计提比例 (%)	坏账准备	账面价值
按单项计提坏账准备	63,894,643.73	100.00	63,894,643.73	-
按组合计提坏账准备	7,393,103.95	36.86	2,724,784.21	4,668,319.74
其中：应收其他款项	7,393,103.95	36.86	2,724,784.21	4,668,319.74
合计	71,287,747.68	93.45	66,619,427.94	4,668,319.74

B.截至2022年12月31日的坏账准备按三阶段模型计提如下：

阶段	账面余额	坏账准备	账面价值
第一阶段	280,593,314.55	29,292,533.49	251,300,781.06
第二阶段	-	-	-
第三阶段	62,690,397.58	57,759,298.70	4,931,098.88
合计	343,283,712.13	87,051,832.19	256,231,879.94

2022年12月31日，处于第一阶段的坏账准备：

类别	账面余额	计提比例 (%)	坏账准备	账面价值
按单项计提坏账准备	-	-	-	-
按组合计提坏账准备	280,593,314.55	10.44	29,292,533.49	251,300,781.06
其中：应收低风险类款项	83,423,059.60	-	-	83,423,059.60
应收其他款项	197,170,254.95	14.86	29,292,533.49	167,877,721.46
合计	280,593,314.55	10.44	29,292,533.49	251,300,781.06

2022年12月31日，处于第三阶段的坏账准备：

类别	账面余额	计提比例 (%)	坏账准备	账面价值
按单项计提坏账准备	55,935,978.73	97.14	54,335,978.73	1,600,000.00
按组合计提坏账准备	6,754,418.85	50.68	3,423,319.97	3,331,098.88
其中：应收其他款项	6,754,418.85	50.68	3,423,319.97	3,331,098.88
合计	62,690,397.58	92.13	57,759,298.70	4,931,098.88

本期坏账准备计提金额的依据：按组合计提坏账准备的确认标准及说明见附注三、11。

④坏账准备的变动情况

类别	2022年12月31日	本期变动金额				2023年12月31日
		计提	收回或转回	转销或核销	其他变动	
其他应收款	87,051,832.19	26,784,119.84	427,158.42	9,821,267.61	6,808,118.06	96,779,407.94
坏账准备						

⑤实际核销的其他应收款情况

项目	核销金额
实际核销的其他应收款	9,821,267.61

⑥按欠款方归集的期末余额前五名的其他应收款情况

单位名称	款项的性质	2023年12月31日余额	账龄	占其他应收款期末余额合计数的比例(%)	坏账准备
第一名	资产转让款	34,605,142.54	1年以内	10.12	1,730,257.13
第二名	股权转让款	25,642,400.00	1年以内	7.50	1,282,120.00
第三名	股权转让款	19,937,831.55	1年以内	5.83	996,891.58
第四名	押金保证金、往来款	12,691,129.15	1-2年 691,129.15；2-3年 7,000,000；4-5年 5,000,000	3.71	12,691,129.15
第五名	往来款	11,500,000.00	1年以内 7,820,000；1-2年 3,680,000	3.36	759,000.00
合计		104,376,503.24		30.53	17,459,397.86

8. 存货

(1) 存货分类

项目	2023年12月31日			2022年12月31日		
	账面余额	存货跌价准备	账面价值	账面余额	存货跌价准备	账面价值
原材料	423,990,449.27	798,997.05	423,191,452.22	1,047,815,624.81	-	1,047,815,624.81
库存商品	181,439,502.44	1,761,613.53	179,677,888.91	308,521,044.42	373,946.57	308,147,097.85
周转材料	75,053,817.23	18,414.79	75,035,402.44	107,354,536.93	75,442.04	107,279,094.89

项 目	2023 年 12 月 31 日			2022 年 12 月 31 日		
	账面余额	存货跌价准备	账面价值	账面余额	存货跌价准备	账面价值
消耗性生物资产	956,854,318.45	312,404,800.50	644,449,517.95	2,111,886,740.52	290,964,431.57	1,820,922,308.95
半成品	4,537,176.38	-	4,537,176.38	3,748,659.19	-	3,748,659.19
发出商品	1,243,898.21	-	1,243,898.21	787,464.11	-	787,464.11
合计	1,643,119,161.98	314,983,825.87	1,328,135,336.11	3,580,114,069.98	291,413,820.18	3,288,700,249.80

说明：存货期末账面价值较期初减少 59.62%，主要是由于生猪价格低迷，公司主动关停部分猪场导致存栏量下降所致。

(2) 存货跌价准备

项 目	2022 年 12 月 31 日	本期增加金额		本期减少金额		2023 年 12 月 31 日
		计提	其他	转回或转销	其他	
库存商品	373,946.57	1,761,613.53	-	373,946.57	-	1,761,613.53
周转材料	75,442.04	-	-	57,027.25	-	18,414.79
原材料	-	798,997.05	-	-	-	798,997.05
消耗性生物资产	290,964,431.57	384,547,354.34	-	363,106,985.41	-	312,404,800.50
合计	291,413,820.18	387,107,964.92	-	363,537,959.23	-	314,983,825.87

9. 持有待售资产

项 目	2023 年 12 月 31 日账面价值	2023 年 12 月 31 日公允价值	预计处置费用	预计处置时间
处置组-宜春市佳绿肉类食品有限公司	82,626,118.99	103,441,856.24	-	2024 年 1 月

10. 其他流动资产

项 目	2023 年 12 月 31 日	2022 年 12 月 31 日
增值税借方余额重分类	27,658,566.96	10,614,687.84
预缴企业所得税	1,385,753.94	762,744.46
预交其他税费	79,676.76	28,876.34
合计	29,123,997.66	11,406,308.64

说明：其他流动资产期末余额较期初增加 155.33%，主要系增值税借方余额变动所致。

11. 长期股权投资

被投资单位	2022年12月31日	本期增减变动					
		追加投资	其他增加	减少投资	权益法下确认的投资损益	其他综合收益调整	其他权益变动
一、联营企业							
保定市傲兴生物科技有限公司	-	-	-	-	-	-	
北海创禾饲料有限公司	-	-	-	-	-	-	
山东傲盛食品科技有限公司	5,831,539.06	-	-	-	-	-	
湖南毅兴农牧有限公司	361,677.11	-	-	-	-361,677.11		
禧鼎科技集团有限公司	9,457,301.64	-	-	-	-787,553.87		
辽宁傲为畜禽养殖服务有限公司	1,039,323.15	-	-	-	-161.61		
江西聚力牧业有限公司	5,537,984.94	-	-	-	-2,072,597.02		
福建傲牧农业投资有限公司	11,055,889.11	-	-	-	-3,299,106.06		
山西傲华畜牧投资有限公司	1,851,257.15	-	-	-	-368,705.73		
福建邦牧投资有限公司	4,930,848.60	-	-	-	-453,674.41		
广东傲牧农业发展有限公司	1,614,826.24	-	-	-	-1,614,826.24		
武汉锦康牧业开发有限公司	539,412.61	-	-	-	-16,965.85		
广州朴成生物科技有限公司	9,853,771.00	-	-	-	-5,318,004.18		
厦门喜满坡现代农业科技有限公司	6,641,669.04	-	-	-	-4,178,899.78		
江西鼎润供应链管理有限公司	1,666,892.83	-	-	-	-4,425.24		
宜昌真格农牧有限公司	1,892,009.42	-	-	1,892,577.43	568.01		
山东傲华生物科技集团有限公司	2,842,291.82	-	-	-	-		
厦门国贸傲农农产品有限公司	52,134,926.65	-	-	-	1,320,461.48		

被投资单位	2022年12月31日	本期增减变动					
		追加投资	其他增加	减少投资	权益法下确认的投资损益	其他综合收益调整	其他权益变动
四川厚全生态农业有限公司	14,135,737.21	-	-	-	589,900.00		
厦门阡耘傲农智慧供应链有限公司	4,148,469.45	-	-	3,901,826.50	-246,642.95		
厦门九同味生物科技有限公司	7,510,363.74	638,144.00	-	1,361,376.00	-906,471.79		
亓泉（兴化）产业投资基金（有限合伙）	41,071,346.87	-	-	-	-786,817.80		
漳州新动能傲农投资建设有限公司	6,222,849.16	40,000.00	-	-	-31,392.06		
湖南君辉国际农牧有限公司	3,221,393.78	-	-	-	143,001.85		
友安云（厦门）数据科技有限公司	314,690.22	-	-	230,611.19	-84,079.03		
四川傲皇禽业有限公司	210,247.71	-	-	-	-		
宿迁傲珍生物种业科技有限公司	24,233.85	-	-	-	-24,233.85		
泉州市众联冷链物流有限公司	313,508.27	-	-	313,508.27	-		
厦门聚佑食品有限公司	1,336,733.50	-	-	1,336,733.50	-		
厦门绿德源食品有限公司	8,052,727.80	-	-	-	1,205,201.68		
江西省启润养殖有限公司	3,867,359.03	-	-	-	1,984,534.29		
福州傲恒生物科技有限公司	2,733,537.29	1,000,000.00	-	-	-418,382.50		
安徽傲养农业科技有限公司	493,247.23	-	-	-	-4,703.04		
连云港荣佑农牧科技有限公司	47,418,459.12	-	-	45,258,315.93	-2,160,143.19		
湖北德谷食品有限公司	1,420,878.31	-	-	-	-214,619.77		
泉州利安食	221,648.89	-	-	220,468.21	-1,180.68		

被投资单位	2022年12月31日	本期增减变动					
		追加投资	其他增加	减少投资	权益法下确认的投资损益	其他综合收益调整	其他权益变动
品有限公司							
天津傲农红祥生物科技有限公司	-	-	-	-	-		
福建傲农食品有限公司	-	-	52,500,000.00	-	-		
莒南凯盛傲农饲料有限公司	-	-	3,000,000.00	-	-250,145.67		
福建益昕葆生物制药有限公司	-	-	12,305,850.00	-	-63,069.44		
河北傲新农牧科技有限公司	-	-	1,500,000.00	-	24,854.23		
合计	259,969,051.80	1,678,144.00	69,305,850.00	54,515,417.03	-18,399,957.33		

(续上表)

被投资单位	本期增减变动			2023年12月31日	减值准备余额
	宣告发放现金股利或利润	计提减值准备	其他		
一、联营企业					
保定市傲兴生物科技有限公司	-	-	-	-	-
北海创禾饲料有限公司	-	-	-	-	-
山东傲盛食品科技有限公司	-	-	-	5,831,539.06	5,831,539.06
湖南毅兴农牧有限公司	-	-	-	-	-
禧鼎科技集团有限公司	-	-	-	8,669,747.77	-
辽宁傲为畜禽养殖服务有限公司	-	-	-	1,039,161.54	-
江西聚力牧业有限公司	-	-	-	3,465,387.92	-
福建傲牧农业投资有限公司	-	-	-	7,756,783.05	-
山西傲华畜牧投资有限公司	-	-	-	1,482,551.42	-
福建邦牧投资有限公司	-	-	-	4,477,174.19	-
广东傲牧农业发	-	-	-	-	-

被投资单位	本期增减变动			2023年12月 31日	减值准备余 额
	宣告发放现金 股利或利润	计提减值准备	其他		
展有限公司					
武汉锦康牧业开 发有限公司	-	-	-	522,446.76	-
广州朴成生物科 技有限公司	-	-	-	4,535,766.82	-
厦门喜满坡现代 农业科技有限公 司	-	-	-	2,462,769.26	-
江西鼎润供应链 管理有限责任公 司	-	-	-	1,662,467.59	-
宜昌真格农牧有 限公司	-	-	-	-	-
山东傲华生物科 技集团有限公司	-	-	-	2,842,291.82	2,842,291.82
厦门国贸傲农农 产品有限公司	-	-	-	53,455,388.13	-
四川厚全生态农 业有限公司	-	-	-	14,725,637.21	-
厦门阡耘傲农智 慧供应链有限公 司	-	-	-	-	-
厦门九同味生物 科技有限公司	-	-	-	5,880,659.95	-
聿泉（兴化）产 业投资基金（有 限合伙）	-	-	-	40,284,529.07	-
漳州新动能傲农 投资建设有限公司	-	-	-	6,231,457.10	-
湖南君辉国际农 牧有限公司	-	-	-	3,364,395.63	-
友安云（厦门） 数据科技有限公 司	-	-	-	-	-
四川傲皇禽业有 限公司	-	-	-	210,247.71	210,247.71
宿迁傲珍生物种 业科技有限公司	-	-	-	-	-
泉州市众联冷链 物流有限公司	-	-	-	-	-
厦门聚佑食品有 限公司	-	-	-	-	-
厦门绿德源食品	-	-	-	9,257,929.48	-

被投资单位	本期增减变动			2023年12月31日	减值准备余额
	宣告发放现金股利或利润	计提减值准备	其他		
有限公司					
江西省启润养殖有限公司	-	-	-	5,851,893.32	-
福州傲恒生物科技有限公司	-	-	-	3,315,154.79	-
安徽傲养农业科技有限公司	-	-	-	488,544.19	-
连云港荣佑农牧科技有限公司	-	-	-	-	-
湖北德谷食品有限公司	-	-	-	1,206,258.54	-
泉州利安食品有限公司	-	-	-	-	-
天津傲农红祥生物科技有限公司	-	-	-	-	-
福建傲农食品有限公司	-	-	-	52,500,000.00	-
莒南凯盛傲农饲料有限公司	-	-	-	2,749,854.33	-
福建益昕葆生物制药有限公司	-	-	-	12,242,780.56	-
河北傲新农牧科技有限公司	-	-	-	1,524,854.23	-
合计	-	-	-	258,037,671.44	8,884,078.59

说明：保定市傲兴生物科技有限公司、北海创禾饲料有限公司、天津傲农红祥生物科技有限公司、湖南毅兴农牧有限公司、广东傲牧农业发展有限公司、宿迁傲珍生物种业科技有限公司均系超额亏损，故长期股权投资账面金额为0。

12. 其他权益工具投资

项目	2022年12月31日	本期增减变动					2023年12月31日
		追加投资	减少投资	本期计入其他综合收益的利得	本期计入其他综合收益的损失	其他	
祁阳广安农牧有限公司	294,698.81	-	-	-	-294,698.81	-	-
江苏加华种猪有限公司	10,060,590.00	-	-	6,641,850.00	-	-	16,702,440.00
定南汇群生态农牧发展有限责任公司	1,494,949.55	-	-	-	-33,707.27	-	1,461,242.28

项 目	2022年12月31日	本期增减变动					2023年12月31日
		追加投资	减少投资	本期计入其他综合收益的利得	本期计入其他综合收益的损失	其他	
合计	11,850,238.36	-	-	6,641,850.00	-328,406.08	-	18,163,682.28

(续上表)

项 目	本期确认的股利收入	累计计入其他综合收益的利得	累计计入其他综合收益的损失	指定为以公允价值计量且其变动计入其他综合收益的原因
祁阳广安农牧有限公司	-	-	5,000,000.00	基于战略目的而计划长期持有的投资
江苏加华种猪有限公司	-	-	31,297,560.00	基于战略目的而计划长期持有的投资
定南汇群生态农牧发展有限责任公司	-	-	289,257.72	基于战略目的而计划长期持有的投资
合计	-	-	36,586,817.72	

说明：其他权益工具投资期末账面价值较期初增加 53.28%，主要是由于江苏加华种猪有限公司公允价值有所增加。

13. 其他非流动金融资产

项 目	2023年12月31日	2022年12月31日
权益工具投资	64,275,312.00	43,475,312.00

说明：其他非流动金融资产期末账面价值较期初增加 47.84%，主要是由于本公司 2023 年 12 月丧失对屏南牧源生物科技有限公司（曾用名：宁德傲农生物科技有限公司）的控制权，将持有其股权作为其他非流动金融资产列报所致，具体详见附注七、2（3）。

14. 投资性房地产

采用成本计量模式的投资性房地产

项 目	房屋、建筑物	土地使用权	合计
一、账面原值			
1.2022年12月31日	7,203,558.41	13,064,990.74	20,268,549.15
2.本期增加金额	-	-	-
(1) 外购	-	-	-
3.本期减少金额	-	-	-
(1) 处置	-	-	-
4.2023年12月31日	7,203,558.41	13,064,990.74	20,268,549.15

项 目	房屋、建筑物	土地使用权	合计
二、累计折旧和累计摊销			
1.2022年12月31日	3,930,190.03	2,620,617.09	6,550,807.12
2.本期增加金额	340,053.48	338,210.17	678,263.65
(1) 计提或摊销	340,053.48	338,210.17	678,263.65
3.本期减少金额	-	-	-
(1) 处置	-	-	-
4.2023年12月31日	4,270,243.51	2,958,827.26	7,229,070.77
三、减值准备			
1.2022年12月31日	-	-	-
2.本期增加金额	-	-	-
(1) 计提	-	-	-
3.本期减少金额	-	-	-
(1) 处置	-	-	-
4.2023年12月31日	-	-	-
四、账面价值			
1.2023年12月31日账面价值	2,933,314.90	10,106,163.48	13,039,478.38
2.2022年12月31日账面价值	3,273,368.38	10,444,373.65	13,717,742.03

15. 固定资产

(1) 分类列示

项 目	2023年12月31日	2022年12月31日
固定资产	5,875,476,837.20	6,339,191,493.31
固定资产清理	-	-
合计	5,875,476,837.20	6,339,191,493.31

(2) 固定资产

① 固定资产情况

项目	房屋及建筑物	生产设备	运输设备	办公及电子设备	化验设备	科研设备	其他设备	合计
一、账面原值：								
1.2022年12月31日	4,826,787,544.64	2,638,543,437.39	154,973,383.54	117,239,939.89	49,953,753.79	16,582,855.16	154,052,907.25	7,958,133,821.66
2.本期增加金额	373,444,996.67	255,000,178.16	4,795,567.86	13,229,367.55	2,231,466.00	931,640.00	16,325,494.47	665,958,710.71
(1) 购置	1,571,319.69	47,326,965.45	4,795,567.86	13,229,367.55	2,039,614.29	931,640.00	6,999,248.68	76,893,723.52
(2) 在建工程转入	198,806,380.99	145,374,264.60	-	-	-	-	9,326,245.79	353,506,891.38
(3) 其他增加	173,067,295.99	62,298,948.11	-	-	191,851.71	-	-	235,558,095.81
3.本期减少金额	255,429,384.64	146,794,519.75	31,685,721.64	10,548,979.39	3,905,048.32	453,951.82	7,851,724.75	456,669,330.31
(1) 处置或报废	121,722,865.41	62,264,370.99	27,387,091.99	5,881,745.18	1,246,332.21	96,250.00	4,224,705.76	222,823,361.54
(2) 合并减少	108,054,074.23	79,522,969.45	3,940,069.65	3,991,753.11	2,653,116.11	357,701.82	3,519,248.99	202,038,933.36
(3) 其他减少	25,652,445.00	5,007,179.31	358,560.00	675,481.10	5,600.00	-	107,770.00	31,807,035.41
4.2023年12月31日	4,944,803,156.67	2,746,749,095.80	128,083,229.76	119,920,328.05	48,280,171.47	17,060,543.34	162,526,676.97	8,167,423,202.06
二、累计折旧								
1.2022年12月31日	665,259,374.70	725,021,064.64	74,230,866.13	61,428,989.37	23,743,950.40	8,978,270.25	60,279,812.86	1,618,942,328.35
2.本期增加金额	256,283,047.50	279,776,147.54	23,201,760.24	17,248,157.26	7,914,954.13	1,761,679.97	26,122,334.30	612,308,080.94
(1) 计提	234,140,645.46	256,595,787.01	23,201,760.24	17,248,157.26	7,704,091.10	1,761,679.97	21,670,797.07	562,322,918.11
(2) 其他增加	22,142,402.04	23,180,360.53	-	-	210,863.03	-	4,451,537.23	49,985,162.83
3.本期减少金额	44,113,434.54	47,318,849.06	17,272,136.16	5,823,330.69	1,915,169.93	289,412.86	3,421,907.95	120,154,241.19

项 目	房屋及建筑物	生产设备	运输设备	办公及电子设备	化验设备	科研设备	其他设备	合计
(1) 处置或报废	20,689,032.38	20,585,132.52	15,043,127.94	3,574,824.81	554,281.67	91,437.50	2,259,141.88	62,796,978.70
(2) 合并减少	19,706,050.22	25,266,849.97	2,068,533.25	2,015,037.49	1,358,582.87	197,975.36	1,076,629.35	51,689,658.51
(3) 其他减少	3,718,351.94	1,466,866.57	160,474.97	233,468.39	2,305.39	-	86,136.72	5,667,603.98
4.2023年12月31日	877,428,987.66	957,478,363.12	80,160,490.21	72,853,815.94	29,743,734.60	10,450,537.36	82,980,239.21	2,111,096,168.10
三、减值准备								
1.2022年12月31日	-	-	-	-	-	-	-	-
2.本期增加金额	119,730,348.56	57,579,128.56	628,286.53	1,184,455.79	235,554.37	-	1,492,422.95	180,850,196.76
(1) 计提	119,730,348.56	57,579,128.56	628,286.53	1,184,455.79	235,554.37	-	1,492,422.95	180,850,196.76
3.本期减少金额	-	-	-	-	-	-	-	-
4.2023年12月31日	119,730,348.56	57,579,128.56	628,286.53	1,184,455.79	235,554.37	-	1,492,422.95	180,850,196.76
四、固定资产账面价值								
1.2023年12月31日 账面价值	3,947,643,820.45	1,731,691,604.12	47,294,453.02	45,882,056.32	18,300,882.50	6,610,005.98	78,054,014.81	5,875,476,837.20
2.2022年12月31日 账面价值	4,161,528,169.94	1,913,522,372.75	80,742,517.41	55,810,950.52	26,209,803.39	7,604,584.91	93,773,094.39	6,339,191,493.31

②期末暂时闲置的固定资产情况

项 目	账面原值	累计折旧	减值准备	账面价值
长春傲新房屋建筑物	144,418,774.68	15,678,142.32	13,730,554.93	115,010,077.43
长春傲新生产设备	59,814,935.43	14,111,343.16	6,579,228.13	39,124,364.14
漳州现代房屋建筑物	25,550,445.39	9,009,974.89	-	16,540,470.50
漳州现代生产设备	6,592,690.00	2,910,933.87	-	3,681,756.13
漳州傲华畜牧房屋建筑物	90,663,332.19	11,305,051.67	-	79,358,280.52
漳州傲华畜牧生产设备	37,077,606.50	9,193,048.47	-	27,884,558.03
漳浦赵木兰房屋建筑物	55,426,429.22	9,263,248.80	-	46,163,180.42
漳浦赵木兰生产设备	31,875,952.82	10,773,060.27	-	21,102,892.55
永新傲翔房屋建筑物	1,357,825.10	151,596.48	174,763.74	1,031,464.88
永新傲翔生产设备	642,020.00	134,698.52	81,836.76	425,484.72
永新傲创房屋建筑物	1,204,772.02	80,193.02	-	1,124,579.00
永新傲创生产设备	3,144,181.00	442,264.34	-	2,701,916.66
修水傲鼎生产设备	1,322,022.40	128,455.26	-	1,193,567.14
兴义傲农房屋建筑物	1,990,428.78	316,100.82	-	1,674,327.96
兴义傲农生产设备	1,849,489.58	542,643.18	-	1,306,846.40
新乐傲农房屋建筑物	960,900.00	79,874.87	143,666.85	737,358.28
新乐傲农生产设备	2,785,555.77	512,749.78	390,780.65	1,882,025.34
襄阳众嘉生产设备	13,108.37	2,055.45	-	11,052.92
襄阳傲新房屋建筑物	53,042,340.53	9,327,611.85	3,962,341.26	39,752,387.42
襄阳傲新生产设备	21,339,999.85	7,621,178.11	1,645,524.65	12,073,297.09
襄阳傲农房屋建筑物	134,029.00	23,343.32	-	110,685.68
襄阳傲农生产设备	4,515,126.22	1,517,789.53	-	2,997,336.69
泰和绿泰源房屋建筑物	53,331,805.07	2,923,251.18	7,164,677.82	43,243,876.07
泰和绿泰源生产设备	10,548,096.97	1,074,734.32	1,655,698.29	7,817,664.36
泰和傲丰房屋建筑物	45,839,405.60	2,165,539.65	-	43,673,865.95
泰和傲丰生产设备	15,343,269.00	1,457,515.67	-	13,885,753.33
韶关傲宇生产设备	9,211.00	271.89	-	8,939.11
上杭傲新房屋建筑物	124,043,435.66	14,830,641.62	-	109,212,794.04
上杭傲新生产设备	49,309,028.58	11,704,936.97	-	37,604,091.61
上杭傲农房屋建筑物	88,265,494.93	13,402,394.60	12,839,893.12	62,023,207.21
上杭傲农生产设备	31,472,613.00	9,854,144.05	3,875,714.79	17,742,754.16
山东种猪房屋建筑物	18,663,547.00	2,572,343.86	1,500,656.83	14,590,546.31

项 目	账面原值	累计折旧	减值准备	账面价值
山东种猪生产设备	6,417,090.00	1,980,501.47	830,642.52	3,605,946.01
厦门嘉焯兴房屋建筑物	69,587,635.13	11,202,289.90	4,506,912.95	53,878,432.28
厦门嘉焯兴生产设备	58,534,158.04	12,890,024.68	7,050,192.24	38,593,941.12
瑞金养宝房屋建筑物	12,716,335.89	5,287,579.31	-	7,428,756.58
瑞金养宝生产设备	2,638,805.73	1,045,643.42	-	1,593,162.31
曲阳傲农房屋建筑物	7,445,457.24	1,107,969.45	445,268.31	5,892,219.48
曲阳傲农生产设备	2,950,810.00	800,803.87	261,883.59	1,888,122.54
曲阳傲牧生产设备	4,000.00	239.90	-	3,760.10
庆云傲农房屋建筑物	18,219,905.16	2,703,985.72	2,107,133.11	13,408,786.33
庆云傲农生产设备	50,318,798.74	16,383,648.53	3,776,896.52	30,158,253.69
宁德傲新生产设备	3,471.00	329.76	-	3,141.24
内蒙古傲普房屋建筑物	1,998,830.00	236,535.84	-	1,762,294.16
内蒙古傲普生产设备	640,778.00	151,947.63	-	488,830.37
南宁育种房屋建筑物	23,659,800.80	6,869,715.86	1,368,095.68	15,421,989.26
南宁育种生产设备	8,769,131.38	4,217,303.61	878,529.06	3,673,298.71
绵阳傲创生产设备	23,642.00	3,994.50	-	19,647.50
眉山傲农生产设备	815,176.00	109,812.78	-	705,363.22
茂名傲宇房屋建筑物	327,474.41	17,448.76	-	310,025.65
茂名傲宇生产设备	34,233.00	2,837.20	-	31,395.80
龙岩新罗傲华生产设备	103,754.00	9,771.06	-	93,982.94
龙岩傲新生产设备	735,963.44	88,336.97	-	647,626.47
乐山傲新房屋建筑物	42,989,365.62	6,489,187.91	8,589,983.33	27,910,194.38
乐山傲新生产设备	14,168,896.00	4,119,136.39	1,907,010.51	8,142,749.10
京山傲农房屋建筑物	92,134,538.90	5,873,140.10	-	86,261,398.80
京山傲农生产设备	32,313,125.61	4,248,590.53	-	28,064,535.08
金华宏业房屋建筑物	32,045,038.38	10,588,000.40	470,696.80	20,986,341.18
金华宏业生产设备	12,919,242.94	7,872,615.55	1,246,567.71	3,800,059.68
江西傲宇生产设备	141,319.82	14,976.95	-	126,342.87
江西傲润生产设备	35,860.49	2,934.51	-	32,925.98
江苏荣佑房屋建筑物	7,897,478.01	1,223,449.51	773,113.14	5,900,915.36
江苏荣佑生产设备	4,224,108.60	1,137,751.12	486,518.14	2,599,839.34
建德鑫欣房屋建筑物	39,272,100.62	11,557,449.00	1,006,287.79	26,708,363.83
建德鑫欣生产设备	40,230,584.08	20,102,835.75	1,270,457.92	18,857,290.41
吉州鸿图房屋建筑物	182,500.00	23,601.39	-	158,898.61

项 目	账面原值	累计折旧	减值准备	账面价值
吉水傲禧房屋建筑物	112,032,229.30	14,633,271.30	-	97,398,958.00
吉水傲禧生产设备	46,846,371.00	12,081,289.31	-	34,765,081.69
吉安傲丰房屋建筑物	1,131,674.36	165,764.09	34,319.92	931,590.35
吉安傲丰生产设备	783,876.00	191,901.24	108,927.01	483,047.75
化州泰丰房屋建筑物	9,442,233.40	2,696,232.25	500,258.19	6,245,742.96
化州泰丰生产设备	4,835,927.51	2,751,870.45	513,905.41	1,570,151.65
湖北三匹房屋建筑物	64,202,619.80	21,870,394.53	-	42,332,225.27
湖北三匹生产设备	24,199,941.19	13,697,744.77	-	10,502,196.42
湖北傲新生产设备	926,050.00	358,610.08	-	567,439.92
湖北傲农房屋建筑物	175,778,155.08	25,414,691.88	-	150,363,463.20
湖北傲农生产设备	35,565,100.33	10,596,105.35	-	24,968,994.98
衡南傲农生产设备	227,727.00	37,094.70	-	190,632.30
河南傲农现代房屋建筑物	98,341,867.30	11,117,538.67	13,401,060.36	73,823,268.27
河南傲农现代生产设备	55,166,657.55	11,032,535.06	6,333,468.72	37,800,653.77
河南傲农顺房屋建筑物	4,316,900.00	410,080.86	670,573.87	3,236,245.27
河南傲农顺生产设备	3,071,851.67	731,475.11	365,508.71	1,974,867.85
河北傲华生产设备	1,015,847.00	214,346.52	-	801,500.48
杭州大黎脉房屋建筑物	69,205,053.47	3,571,588.35	8,479,650.44	57,153,814.68
杭州大黎脉生产设备	16,039,863.49	1,638,717.29	2,300,374.38	12,100,771.82
哈尔滨傲农生产设备	383,030.00	278,255.63	-	104,774.37
贵州武峰生产设备	361,910.00	137,132.50	-	224,777.50
贵州贵投生产设备	211,642.00	22,360.37	-	189,281.63
广西柯新源房屋建筑物	66,371,607.49	7,763,175.67	12,055,685.22	46,552,746.60
广西柯新源生产设备	30,723,792.99	7,218,168.10	4,302,591.82	19,203,033.07
抚州慧农房屋建筑物	1,710,000.00	140,156.59	250,218.80	1,319,624.61
抚州慧农生产设备	187,044.00	15,420.35	29,812.79	141,810.86
福建源泉房屋建筑物	31,000.00	736.26	5,101.29	25,162.45
福建亿玺房屋建筑物	3,244,902.26	382,139.42	739,340.48	2,123,422.36
福建亿玺生产设备	226,839.00	50,282.82	40,642.52	135,913.66
福建民泰房屋建筑物	25,382,587.27	3,535,165.22	3,393,649.89	18,453,772.16
福建民泰生产设备	4,327,264.01	1,152,609.94	252,507.75	2,922,146.32
大连垚跃房屋建筑物	8,683,150.00	1,132,100.21	1,112,234.57	6,438,815.22
大连垚跃生产设备	803,766.00	193,972.98	122,767.96	487,025.06

项 目	账面原值	累计折旧	减值准备	账面价值
滨州傲农房屋建筑物	99,855,406.10	11,879,921.19	10,152,228.46	77,823,256.45
滨州傲农生产设备	48,056,531.77	11,645,059.94	4,819,592.15	31,591,879.68
傲农佑康房屋建筑物	17,999,139.59	2,890,599.78	673,511.78	14,435,028.03
傲农佑康生产设备	5,022,341.45	1,650,479.90	607,565.05	2,764,296.50
傲农雪生房屋建筑物	2,619,411.74	428,286.16	161,673.96	2,029,451.62
傲农雪生生产设备	2,070,894.50	684,950.54	250,286.58	1,135,657.38
合计	2,608,449,486.31	485,887,746.50	162,398,985.22	1,960,162,754.59

③未办妥产权证书的固定资产情况

项 目	2023年12月31日账面价值	未办妥产权证书的原因
龙岩傲农二期厂房	13,524,080.31	办理中
贵州傲农厂房	18,998,887.20	办理中
厦门银祥肉制品厂房	3,376,478.75	办理中
漳州傲农厂房及办公楼	12,266,689.40	办理中

④固定资产的减值测试情况

A、可收回金额按预计未来现金流量的现值确定：

本公司对于有减值迹象但计划持续经营的资产组，按预计未来现金流量的现值作为资产组的可收回金额。管理层根据历年经营趋势、发展规划、行业发展趋势、市场竞争情况等因素的综合分析及其对市场发展的预期编制财务预算，对基准日未来五年的营业收入及其相关的成本、费用、利润进行预测。预测稳定期营业收入将保持不变，并据此对相关成本、费用、利润进行预测。管理层采用的税前折现率养殖板块为9.13%、食品板块为12.29%，饲料板块为9.29%-11.37%，系反映当前市场货币时间价值和相关资产组特定风险的税前利率。经测试，资产组可收回金额高于账面价值，不存在减值。

B、可收回金额按公允价值减去处置费用后的净额确定：

本公司对于计划处置的资产组聘请评估师进行评估，按照公允价值减去处置费用作为资产组的可收回金额，资产组的公允价值=重置成本-实体性贬值-经济性贬值

其中：实体性贬值=重置成本×实体性贬值率；实体性贬值率=已使用年限÷（已使用年限+尚可使用年限）×100%

经济性贬值=（重置成本-实体性贬值）×经济性贬值率

经济性贬值率=1-（实际生产能力÷设计生产能力）ⁿ

经济性贬值率公式中实际生产能力为因外部经济因素造成的资产生产负荷不足，限产后的生产能力。 n 为规模经济效益指数。

本公司按公允价值减去处置费用确认固定资产可收回金额计提减值的情况如下：

项 目	账面价值	可收回金额	固定资产减值金额
福建源泉固定资产	30,263.74	25,162.45	5,101.29
金华宏业固定资产	27,552,453.03	25,773,536.77	1,909,750.00
傲农佑康固定资产	20,122,297.63	18,623,407.73	1,639,520.56
抚州慧农固定资产	4,993,835.51	4,330,000.90	702,165.58
南宁育种固定资产	21,605,821.09	20,359,184.01	2,293,357.46
吉水东庄固定资产	14,653.66	15,730.26	633.12
永新傲翔固定资产	3,447,825.42	3,078,895.48	464,800.67
大连垚跃固定资产	8,211,511.46	6,990,277.85	1,235,244.97
河南傲农顺固定资产	7,059,441.33	6,005,867.99	1,100,277.38
江苏荣佑固定资产	11,506,160.10	10,382,593.26	1,410,563.31
乐山傲凯固定资产	1,890.16	1,485.89	404.27
曲阳傲农固定资产	9,445,173.48	8,717,859.62	839,459.53
傲农雪生固定资产	6,111,798.88	6,159,935.32	496,927.16
吉安傲丰固定资产	2,620,395.47	2,532,562.38	272,592.92
山东种猪固定资产	22,083,904.49	20,191,478.49	2,437,168.32
新乐傲农固定资产	4,113,537.75	3,494,176.09	637,757.00
长春傲新固定资产	177,437,784.62	157,300,689.99	20,515,632.02
襄阳傲新固定资产	58,454,025.59	53,044,765.68	5,689,138.89
庆云傲农固定资产	51,192,715.29	45,951,086.38	5,960,623.34
杭州大黎脉固定资产	80,553,079.61	69,705,534.34	10,847,545.27
泰和绿泰源固定资产	61,588,244.01	52,642,082.57	8,947,341.20
建德鑫欣固定资产	51,503,811.82	56,774,068.73	2,439,108.16
河南傲农现代固定资产	135,344,547.66	118,587,107.35	19,968,395.52
滨州傲农固定资产	127,679,684.45	112,557,415.91	15,230,725.40
化州泰丰固定资产	107,756,700.81	95,311,254.40	15,831,310.79
福建民泰固定资产	26,009,696.53	22,662,140.99	3,684,233.31
福建亿玺固定资产	3,057,270.85	2,273,242.48	784,028.37
广西柯新源固定资产	84,194,631.43	68,057,332.69	16,406,000.53
阿坝川傲固定资产	64,371.64	66,949.67	2,834.93
乐山傲新固定资产	50,396,111.43	41,183,229.79	10,554,875.00
上杭傲农固定资产	98,795,013.48	82,770,069.28	16,891,385.74

项目	账面价值	可收回金额	固定资产减值金额
厦门嘉焯兴固定资产	105,484,526.35	95,538,458.54	11,651,294.75
合计	1,368,433,178.77	1,211,107,583.28	180,850,196.76

16. 在建工程

(1) 分类列示

项目	2023年12月31日	2022年12月31日
在建工程	954,118,197.38	1,174,642,382.02
工程物资	138,380.11	441,346.39
合计	954,256,577.49	1,175,083,728.41

(2) 在建工程

①在建工程情况

项目	2023年12月31日			2022年12月31日		
	账面余额	减值准备	账面价值	账面余额	减值准备	账面价值
待安装设备	81,033,575.33	8,236,638.58	72,796,936.75	108,812,761.44	-	108,812,761.44
生产车间工程	3,974,140.62	-	3,974,140.62	7,219,352.57	-	7,219,352.57
厂房	123,393,721.42	6,093,919.69	117,299,801.73	109,096,507.21	-	109,096,507.21
猪场新建、改扩建	829,265,882.53	76,940,228.59	752,325,653.94	944,190,832.71	-	944,190,832.71
其他项目	7,721,664.34	-	7,721,664.34	5,322,928.09	-	5,322,928.09
合计	1,045,388,984.24	91,270,786.86	954,118,197.38	1,174,642,382.02	-	1,174,642,382.02

②重要在建工程项目变动情况

项目名称	2022年12月31日	本期增加金额	本期转入固定资产金额	本期其他减少金额	2023年12月31日
襄阳傲新在建猪场项目	83,366,944.71	586,538.33	34,600.00	-	83,918,883.04
吉安傲福在建猪场项目	82,782,244.13	14,294,527.03	145,800.00	-	96,930,971.16
宜丰傲农在建猪场项目	68,149,300.66	3,318,276.75	-	-	71,467,577.41
福建民泰在建猪场项目	73,491,170.95	5,237,829.39	230,610.00	-	78,498,390.34
福建亿玺在建猪场项目	69,466,174.82	6,947,741.09	-	51,098.00	76,362,817.91

项目名称	2022年12月31日	本期增加金额	本期转入固定资产金额	本期其他减少金额	2023年12月31日
厦门嘉烨兴在建猪场项目	115,138,186.31	4,161,313.76	6,841,496.24	7,421,000.00	105,037,003.83
阿坝川傲在建猪场项目	71,130,030.14	1,788,248.27	-	-	72,918,278.41
合计	563,524,051.72	36,334,474.62	7,252,506.24	7,472,098.00	585,133,922.10

(续上表)

项目名称	预算数(万元)	工程累计投入占预算比例	工程进度	利息资本化累计金额	其中：本期利息资本化金额	本期利息资本化率(%)	资金来源
襄阳傲新在建猪场项目	8,600.00	99.61%	99.00%	-	-	-	自筹资金
吉安傲福在建猪场项目	10,124.80	95.88%	99.00%	5,746,041.86	-	-	自筹资金
宜丰傲农在建猪场项目	24,000.00	29.78%	35.00%	2,072,259.00	-	-	自筹和募集资金
福建民泰在建猪场项目	8,800.00	92.41%	96.50%	-	-	-	自筹资金
福建亿玺在建猪场项目	12,600.00	60.65%	65.00%	-	-	-	自筹资金
厦门嘉烨兴在建猪场项目	19,000.00	59.79%	67.00%	12,210,953.22	-	-	自筹资金
阿坝川傲在建猪场项目	7,800.00	93.48%	91.00%	1,841,385.01	-	-	自筹资金
合计	-	-	-	21,870,639.09	-	-	

③在建工程减值准备情况

项目	2022年12月31日	本期增加金额	本期减少金额	2023年12月31日
阿坝川傲在安装设备	-	2,213,188.70	-	2,213,188.70
阿坝川傲在建猪场项目	-	12,629,533.46	-	12,629,533.46
傲农佑康在建猪场项目	-	32,902.69	-	32,902.69
滨州傲农在建猪场项目	-	118,502.67	-	118,502.67
福建民泰在安装设备	-	2,164,124.79	-	2,164,124.79
福建民泰在建猪场项目	-	13,607,175.09	-	13,607,175.09
福建亿玺在安装设备	-	371,061.79	-	371,061.79
福建亿玺在建猪场项目	-	13,114,779.44	-	13,114,779.44

项 目	2022 年 12 月 31 日	本期增加金额	本期减少金额	2023 年 12 月 31 日
福建源泉在建猪场项目	-	1,174,890.59	-	1,174,890.59
河南傲农现代在安装设备	-	2,026.57	-	2,026.57
河南傲农现代在建猪场项目	-	25,761.45	-	25,761.45
化州泰丰在建猪场项目	-	2,865.88	-	2,865.88
吉安傲丰在建猪场项目	-	5,925.13	-	5,925.13
吉安傲农在建厂房项目	-	6,093,919.69	-	6,093,919.69
吉水东庄在建猪场项目	-	1,347,596.09	-	1,347,596.09
金华宏业在建猪场项目	-	6,512.49	-	6,512.49
乐山傲凯在建猪场项目	-	562,411.26	-	562,411.26
耒阳豪发在建猪场项目	-	857,875.55	-	857,875.55
南宁育种在建猪场项目	-	466,110.50	-	466,110.50
庆云傲农在安装设备	-	295,319.88	-	295,319.88
庆云傲农在建猪场项目	-	1,829,254.47	-	1,829,254.47
厦门嘉烨兴在安装设备	-	108,305.57	-	108,305.57
厦门嘉烨兴在建猪场项目	-	18,801,035.72	-	18,801,035.72
上杭傲农在安装设备	-	67,284.27	-	67,284.27
上杭江丰在建猪场项目	-	20,695.03	-	20,695.03
上杭江宏在建猪场项目	-	747,329.52	-	747,329.52
襄阳傲新在安装设备	-	3,015,327.01	-	3,015,327.01
襄阳傲新在建猪场项目	-	11,433,443.02	-	11,433,443.02
永新傲翔在建猪场项目	-	61,071.47	-	61,071.47
枣阳傲加在建猪场项目	-	81,332.86	-	81,332.86
长春傲新在建猪场项目	-	13,224.21	-	13,224.21
合计	-	91,270,786.86	-	91,270,786.86

说明：上述在建工程减值准备计提的原因均系计划处置导致的可收回金额低于账面价值。

④在建工程的减值测试情况

A、可收回金额按预计未来现金流量的现值确定：

本公司对于有减值迹象但计划持续经营的资产组，按预计未来现金流量的现值作为资产组的可收回金额，具体测试情况见附注五、15（2）④，经测试不存在减值。

B、可收回金额按公允价值减去处置费用后的净额确定：

本公司对于计划处置的资产组，按照公允价值减去处置费用作为资产组的可收回金额，具体测试情况见附注五、15（2）④。

本公司按公允价值减去处置费用确认在建工程可收回金额计提减值的情况如下：

项 目	账面价值	可收回金额	减值金额
长春傲新在建工程	77,000.00	63,775.79	13,224.21
襄阳傲新在建工程	84,130,183.04	69,681,413.01	14,448,770.03
庆云傲农在建工程	12,370,660.55	10,246,086.20	2,124,574.35
河南傲农现代在建工程	161,800.00	134,011.98	27,788.02
化州泰丰在建工程	16,687.00	13,821.12	2,865.88
福建民泰在建工程	91,830,816.34	76,059,516.46	15,771,299.88
福建亿玺在建工程	78,523,382.23	65,037,541.00	13,485,841.23
阿坝川傲在建工程	86,424,029.87	71,581,307.71	14,842,722.16
上杭傲农在建工程	391,773.00	324,488.73	67,284.27
厦门嘉烨兴在建工程	110,102,544.42	91,193,203.13	18,909,341.29
傲农佑康在建工程	191,581.00	158,678.31	32,902.69
吉安傲丰在建工程	34,500.00	28,574.87	5,925.13
吉水东庄在建工程	7,846,585.25	6,498,989.16	1,347,596.09
乐山傲凯在建工程	3,274,725.98	2,712,314.72	562,411.26
耒阳豪发在建工程	4,995,112.18	4,137,236.63	857,875.55
南宁育种在建工程	2,714,000.00	2,247,889.50	466,110.50
上杭江丰在建工程	120,500.00	99,804.97	20,695.03
上杭江宏在建工程	4,351,441.00	3,604,111.48	747,329.52
永新傲翔在建工程	355,598.00	294,526.53	61,071.47
枣阳傲加在建工程	473,573.05	392,240.19	81,332.86
福建源泉在建工程	6,840,981.00	5,666,090.41	1,174,890.59
金华宏业在建工程	37,920.00	31,407.51	6,512.49
滨州傲农在建工程	690,000.00	571,497.33	118,502.67
吉安傲农在建厂房项目	6,093,919.69	-	6,093,919.69
合计	502,049,313.60	410,778,526.74	91,270,786.86

（3）工程物资

项 目	2023 年 12 月 31 日			2022 年 12 月 31 日		
	账面余额	减值准备	账面价值	账面余额	减值准备	账面价值
猪场建设工程物资及其他	159,037.02	20,656.91	138,380.11	441,346.39	-	441,346.39

可收回金额按预计未来现金流量的现值确定：

本公司对于有减值迹象但计划持续经营的资产组，按预计未来现金流量的现值作为资产组的可收回金额，具体测试情况见附注五、15（2）④，经测试不存在减值。

可收回金额按公允价值减去处置费用后的净额确定：

本公司对于计划处置的资产组聘请评估师进行评估，按照公允价值减去处置费用作为资产组的可收回金额，具体测试情况见附注五、15（2）④。

本公司按公允价值减去处置费用确认在建工程可收回金额计提减值的情况如下：

项 目	账面价值	可收回金额	减值金额
长春傲新工程物资	106,242.40	87,996.01	18,246.39
福建民泰工程物资	14,035.62	11,625.10	2,410.52
合计	120,278.02	99,621.11	20,656.91

17. 生产性生物资产

(1) 采用成本计量模式的生产性生物资产

项 目	畜牧养殖业						合计
	种母猪	种公猪	后备母猪	后备公猪	产蛋鸡		
一、账面原值							
1.2022年12月31日	1,348,580,534.34	21,979,188.99	138,936,894.83	4,032,232.52	15,353,086.82		1,528,881,937.50
2.本期增加金额	382,022,545.14	8,550,195.25	502,067,501.53	7,345,956.12	3,495,985.50		903,482,183.54
(1) 外购	4,669,812.00	766,080.00	922,924.00	117,100.00	-		6,475,916.00
(2) 自行培育	377,352,733.14	7,784,115.25	501,144,577.53	7,228,856.12	3,495,985.50		897,006,267.54
3.本期减少金额	1,401,684,412.59	23,364,294.59	623,524,899.03	10,630,813.73	16,942,724.82		2,076,147,144.76
(1) 处置	1,385,958,862.71	22,718,245.05	622,773,474.53	10,572,498.68	16,942,724.82		2,058,965,805.79
(2) 合并减少	15,725,549.88	646,049.54	751,424.50	58,315.05	-		17,181,338.97
4.2023年12月31日	328,918,666.89	7,165,089.65	17,479,497.33	747,374.91	1,906,347.50		356,216,976.28
二、累计折旧							
1.2022年12月31日	400,317,168.79	4,708,599.88	-	-	11,564,572.00		416,590,340.67
2.本期增加金额	230,242,906.51	4,329,149.92	-	-	6,939,595.00		241,511,651.43
(1) 计提	230,242,906.51	4,329,149.92	-	-	6,939,595.00		241,511,651.43
3.本期减少金额	530,132,785.35	7,188,188.21	-	-	16,942,724.82		554,263,698.38
(1) 处置	525,230,723.72	6,882,306.89	-	-	16,942,724.82		549,055,755.43
(2) 合并减少	4,902,061.63	305,881.32	-	-	-		5,207,942.95
4.2023年12月31日	100,427,289.95	1,849,561.59	-	-	1,561,442.18		103,838,293.72

项目	畜牧养殖业						合计
	种母猪	种公猪	后备母猪	后备公猪	产蛋鸡		
三、减值准备							
1.2022年12月31日	2,232,097.39	52,600.59	474,794.47	-	-	-	2,759,492.45
2.本期增加金额	5,059,849.99	495,781.47	409,560.22	37,693.74	59,235.07	59,235.07	6,062,120.49
(1) 计提	5,059,849.99	495,781.47	409,560.22	37,693.74	59,235.07	59,235.07	6,062,120.49
3.本期减少金额	2,232,097.39	52,600.59	474,794.47	-	-	-	2,759,492.45
(1) 处置	2,232,097.39	52,600.59	474,794.47	-	-	-	2,759,492.45
4.2023年12月31日	5,059,849.99	495,781.47	409,560.22	37,693.74	59,235.07	59,235.07	6,062,120.49
四、账面价值							
1.2023年12月31日账面价值	223,431,526.95	4,819,746.59	17,069,937.11	709,681.17	285,670.25	285,670.25	246,316,562.07
2.2022年12月31日账面价值	946,031,268.16	17,217,988.52	138,462,100.36	4,032,232.52	3,788,514.82	3,788,514.82	1,109,532,104.38

采用成本模式计量的生产性生物资产的减值测试情况：

A、可收回金额按预计未来现金流量的现值确定：

本公司对于有减值迹象但计划持续经营的资产组，按预计未来现金流量的现值作为资产组的可收回金额，具体测试情况见附注五、15 (2) ④，经测试不存在减值。

B、可收回金额按公允价值减去处置费用后的净额确定：

本公司对于计划清栏或淘汰的生产性生物资产，参考最近一季度头均销售单价计算其公允价值，按照公允价值减去处置费用作为可收回金额。

项目	账面价值	可收回金额	减值金额
计划清栏或淘汰的生产性生物资产	18,962,022.67	12,899,902.18	6,062,120.49

18. 使用权资产

(1) 使用权资产情况

项目	房屋建筑物	生产设备	土地	融资租入固定资产	其他	合计
一、账面原值:						
1.2022年12月31日	1,590,689,506.50	848,200,874.69	301,093,476.44	379,645,560.61	7,992,193.16	3,127,621,611.40
2.本期增加金额	124,771,074.85	66,027,746.42	18,329,131.33	-	1,649,257.77	210,777,210.37
3.本期减少金额	263,290,871.57	110,330,155.14	16,034,340.65	229,898,657.61	269,642.29	619,823,667.26
4.合并减少	33,090,187.31	58,613,717.59	6,845,951.55	-	38,898.78	98,588,755.23
5.2023年12月31日	1,419,079,522.47	745,284,748.38	296,542,315.57	149,746,903.00	9,332,909.86	2,619,986,399.28
二、累计折旧						
1.2022年12月31日	386,040,778.80	196,275,565.34	26,961,620.67	63,360,958.16	995,028.98	673,633,951.95
2.本期增加金额	245,255,262.20	125,936,426.88	17,776,616.55	21,333,574.86	917,727.38	411,219,607.87
(1) 计提	245,255,262.20	125,936,426.88	17,776,616.55	21,333,574.86	917,727.38	411,219,607.87
3.本期减少金额	111,662,847.71	59,827,215.68	4,171,068.98	49,987,192.69	113,213.64	225,761,538.70
(1) 处置	100,557,245.04	42,535,627.27	3,082,299.59	49,987,192.69	98,626.62	196,260,991.21
(2) 合并减少	11,105,602.67	17,291,588.41	1,088,769.39	-	14,587.02	29,500,547.49
4.2023年12月31日	519,633,193.29	262,384,776.54	40,567,168.24	34,707,340.33	1,799,542.72	859,092,021.12
三、减值准备						
1.2022年12月31日	-	-	-	-	-	-

项目	房屋建筑物	生产设备	土地	融资租入固定资产	其他	合计
2.本期增加金额	68,915,501.12	37,260,859.86	18,512,311.78	20,606,320.49	609,511.81	145,904,505.06
(1) 计提	68,915,501.12	37,260,859.86	18,512,311.78	20,606,320.49	609,511.81	145,904,505.06
3.本期减少金额						
4.2023年12月31日	68,915,501.12	37,260,859.86	18,512,311.78	20,606,320.49	609,511.81	145,904,505.06
四、账面价值						
1.2023年12月31日账面价值	830,530,828.06	445,639,111.98	237,462,835.55	94,433,242.18	6,923,855.33	1,614,989,873.10
2.2022年12月31日账面价值	1,204,648,727.70	651,925,309.35	274,131,855.77	316,284,602.45	6,997,164.18	2,453,987,659.45

(2) 使用权资产的减值测试情况

A、可收回金额按预计未来现金流量的现值确定：

本公司对于有减值迹象但计划持续经营的资产组，按预计未来现金流量的现值作为资产组的可收回金额，具体测试情况见附注五、15 (2) ④，经测试不存在减值。

B、可收回金额按公允价值减去处置费用后的净额确定：

本公司对于计划处置的资产组聘请评估师进行评估，按照公允价值减去处置费用作为资产组的可收回金额，具体测试情况见附注五、15 (2) ④。

本公司按公允价值减去处置费用确认使用权资产的可收回金额计提减值的情况如下：

项 目	账面价值	可收回金额	减值金额
长春傲新使用权资产	5,186,481.46	4,295,739.56	890,741.90
襄阳傲新使用权资产	12,035,623.11	9,968,589.11	2,067,034.00
庆云傲农使用权资产	53,511,178.12	38,748,819.42	14,762,358.70
杭州大黎脉使用权资产	447,640.76	370,761.59	76,879.17
泰和绿泰源使用权资产	959,381.13	794,614.15	164,766.98
建德鑫欣使用权资产	134,118.73	111,084.78	23,033.95
河南傲农现代使用权资产	8,384,724.50	6,944,706.75	1,440,017.75
滨州傲农使用权资产	14,219,151.64	11,777,111.89	2,442,039.75
化州泰丰使用权资产	1,235,158.70	1,023,028.85	212,129.85
福建民泰使用权资产	2,837,857.74	2,350,475.53	487,382.21
福建亿玺使用权资产	7,733,517.43	6,405,339.96	1,328,177.47
广西柯新源使用权资产	20,212,014.04	16,740,742.46	3,471,271.58
乐山傲新使用权资产	5,376,243.29	4,452,911.14	923,332.15
上杭傲农使用权资产	3,981,625.07	3,297,808.85	683,816.22
厦门嘉烨兴使用权资产	4,874,679.20	4,037,487.17	837,192.03
傲农佑康使用权资产	40,381,005.12	33,445,850.15	6,935,154.97
抚州慧农使用权资产	54,431,507.18	45,083,276.86	9,348,230.32
河南傲农顺使用权资产	116,996.36	96,903.05	20,093.31
吉安傲丰使用权资产	15,473,828.84	12,816,307.05	2,657,521.79
吉水东庄使用权资产	284,177.25	235,371.79	48,805.46
江苏荣佑使用权资产	109,095,363.07	90,358,998.13	18,736,364.94
乐山傲凯使用权资产	348,803.56	288,898.99	59,904.57
耒阳豪发使用权资产	323,988.59	268,345.82	55,642.77
曲阳傲农使用权资产	69,952,127.09	57,938,338.93	12,013,788.16
上杭江宏使用权资产	669,774.38	554,745.32	115,029.06
傲农雪生使用权资产	12,135,706.49	10,051,483.85	2,084,222.64
永新傲翔使用权资产	9,782,727.85	8,102,612.83	1,680,115.02
枣阳傲加使用权资产	4,201,721.86	3,480,105.54	721,616.32
福建源泉使用权资产	452,034.31	374,400.58	77,633.73
金华宏业使用权资产	646,363.44	535,355.04	111,008.40
山东种猪使用权资产	2,714,665.83	2,248,440.98	466,224.85

项 目	账面价值	可收回金额	减值金额
新乐傲农使用权资产	81,743,467.66	67,704,599.29	14,038,868.37
湖北傲新使用权资产	20,504,512.31	16,983,005.86	3,521,506.45
龙岩傲新使用权资产	8,984,781.42	7,441,708.10	1,543,073.32
兴义傲农使用权资产	19,796,627.00	16,396,694.89	3,399,932.11
眉山傲农使用权资产	44,437,837.83	36,805,950.25	7,631,887.58
曲阳傲牧使用权资产	25,617,226.20	21,217,646.92	4,399,579.28
襄阳众嘉使用权资产	43,308.91	35,870.91	7,438.00
滨州傲新使用权资产	5,581,306.38	4,622,756.08	958,550.30
永新傲创使用权资产	36,893,636.19	30,557,412.44	6,336,223.75
茂名傲宇使用权资产	216,264.52	179,122.60	37,141.92
江苏安胜使用权资产	590,824.04	489,354.14	101,469.90
江西傲润使用权资产	60,823.13	50,377.19	10,445.94
江西傲宇使用权资产	1,181,133.79	978,282.32	202,851.47
龙岩新罗傲华使用权资产	47,612,016.52	39,434,985.96	8,177,030.56
湖南傲弘使用权资产	7,829,228.23	6,484,613.08	1,344,615.15
绵阳傲创使用权资产	3,903,324.06	3,232,955.48	670,368.58
英州傲宇使用权资产	44,540.56	36,891.03	7,649.53
怀集傲宇使用权资产	82,794.62	68,575.22	14,219.40
四川傲新使用权资产	49,842,633.67	41,282,510.24	8,560,123.43
合计	817,106,473.18	671,201,968.12	145,904,505.06

19. 无形资产

(1) 无形资产情况

项 目	软件及其他	土地使用权	林权	兽药生产经营 营 权	商标权	专利权	合计
一、账面原 值							
1.2022年12 月31日	12,678,771.27	681,092,430.52	3,827,848.00	7,063,207.55	29,625,493.71	994,537.20	735,282,288.25
2.本期增加 金额	-	6,015,721.67	-	-	-	-	6,015,721.67
(1) 购置	-	6,015,721.67	-	-	-	-	6,015,721.67
3.本期减少 金额	45,900.00	219,160,716.62	-	3,563,207.55	-	-	222,769,824.17
(1) 处置	38,400.00	9,152,853.00	-	-	-	-	9,191,253.00
(2) 企业合 并减少	7,500.00	210,007,863.62	-	3,563,207.55	-	-	213,578,571.17
4.2023年12 月31日	12,632,871.27	467,947,435.57	3,827,848.00	3,500,000.00	29,625,493.71	994,537.20	518,528,185.75

项目	软件及其他	土地使用权	林权	兽药生产经营权	商标权	专利权	合计
二、累计摊销							
1.2022年12月31日	9,766,364.07	58,558,236.11	906,216.09	5,418,490.54	9,177,744.81	256,803.02	84,083,854.64
2.本期增加金额	924,832.42	14,425,286.42	107,524.93	444,717.01	3,011,393.07	98,959.68	19,012,713.53
(1) 计提	924,832.42	14,425,286.42	107,524.93	444,717.01	3,011,393.07	98,959.68	19,012,713.53
3.本期减少金额	45,900.00	6,728,185.02	-	2,363,207.55	-	-	9,137,292.57
(1) 处置	38,400.00	1,029,602.21	-	-	-	-	1,068,002.21
(2) 企业合并减少	7,500.00	5,698,582.81	-	2,363,207.55	-	-	8,069,290.36
4.2023年12月31日	10,645,296.49	66,255,337.51	1,013,741.02	3,500,000.00	12,189,137.88	355,762.70	93,959,275.60
三、减值准备							
1.2022年12月31日	-	-	-	-	-	-	-
2.本期增加金额	53,833.72	135,094.65	-	-	-	-	188,928.37
(1) 计提	53,833.72	135,094.65	-	-	-	-	188,928.37
3.本期减少金额	-	-	-	-	-	-	-
(1) 处置	-	-	-	-	-	-	-
4.2023年12月31日	53,833.72	135,094.65	-	-	-	-	188,928.37
四、账面价值							
1.2023年12月31日账面价值	1,933,741.06	401,557,003.41	2,814,106.98	-	17,436,355.83	638,774.50	424,379,981.78
2.2022年12月31日账面价值	2,912,407.20	622,534,194.41	2,921,631.91	1,644,717.01	20,447,748.90	737,734.18	651,198,433.61

说明：期末无形资产较期初减少 34.83%，主要系本期处置子公司导致无形资产原值减少。

(2) 无形资产的减值测试情况

A、可收回金额按预计未来现金流量的现值确定：

本公司对于有减值迹象但计划持续经营的资产组，按预计未来现金流量的现值作为资产组的可收回金额，具体测试情况见附注五、15（2）④，经测试不存在减值。

B、可收回金额按公允价值减去处置费用后的净额确定：

本公司对于计划处置的资产组聘请评估师进行评估，按照公允价值减去处置费用作为资产组的可收回金额，具体测试情况见附注五、15（2）④。

本公司按公允价值减去处置费用确认无形资产的可收回金额计提减值的情况如下：

项 目	账面价值	可收回金额	减值金额
建德鑫欣无形资产	1,169,942.57	982,817.50	187,125.07
傲农佑康无形资产	10,500.00	8,696.70	1,803.30
合计	1,180,442.57	991,514.20	188,928.37

20. 商誉

（1）商誉账面原值

被投资单位名称	2022年12月31日	本期增加	本期减少	2023年12月31日
		企业合并形成的	处置	
漳州傲农牧业科技有限公司	667,223.57	-	-	667,223.57
南昌傲农生物科技有限公司	558,914.21	-	-	558,914.21
金华傲农生物科技有限公司	77,142.60	-	-	77,142.60
湖南傲农生物科技有限公司	278,539.72	-	-	278,539.72
广州傲农生物科技有限公司	577,298.40	-	-	577,298.40
南宁傲农饲料有限公司	112,284.56	-	-	112,284.56
贵阳傲农生物科技有限公司	577,337.17	-	-	577,337.17
高安傲农生物科技有限公司	914,669.56	-	-	914,669.56
亚太星原农牧科技海安有限公司	1,198,072.59	-	-	1,198,072.59
湖北三匹畜牧科技有限公司	1,250,612.16	-	-	1,250,612.16
广西柯新源原种猪有限责任公司	4,177,452.81	-	-	4,177,452.81
金华市宏业畜牧养殖有限公司	4,760,697.70	-	-	4,760,697.70
四川同为生物饲料有限公司	1,035,568.46	-	-	1,035,568.46
沈阳惠普饲料有限公司	3,298,647.04	-	-	3,298,647.04
南昌绿荷生态农业综合开发有限公司	840,000.00	-	-	840,000.00
沈阳胜禾昕生物技术有限公司	484,058.49	-	-	484,058.49
福建傲科生物科技有限公司	161,953.09	-	-	161,953.09
合肥九牛饲料有限责任公司	2,401,000.00	-	-	2,401,000.00
福建哈客生态农业有限公司	10,183,843.50	-	-	10,183,843.50

被投资单位名称	2022年12月 31日	本期增加	本期减少	2023年12月31 日
		企业合并形成的	处置	
临沂傲农生物科技有限公司	975,596.20	-	-	975,596.20
吉林市映山红饲料有限公司	19,163,131.50	-	-	19,163,131.50
吉水县傲禧农牧有限公司	1,557,857.75	-	-	1,557,857.75
江西赣达禽业有限公司	29,959,650.18	-	-	29,959,650.18
江西华杰饲料有限公司	15,000,000.00	-	-	15,000,000.00
傲农佑康科技有限公司	30,704,098.41	-	-	30,704,098.41
建德市鑫欣生猪养殖有限公司	781,357.15	-	-	781,357.15
厦门嘉烨兴农业科技有限公司	2,283,232.09	-	-	2,283,232.09
常德市科雄饲料有限责任公司	3,030,247.03	-	-	3,030,247.03
泰和县富民生态养殖科技有限公司	957,697.84	-	-	957,697.84
江西金博农业科技发展有限公司	492,623.65	-	-	492,623.65
厦门银祥肉业有限公司	228,621,289.30	-	-	228,621,289.30
湖北惠之元生物科技有限公司	227,739.05	-	-	227,739.05
江苏红膏饲料有限公司	3,621,667.69	-	-	3,621,667.69
福建省亿玺农业发展有限责任公司	1,192.35	-	-	1,192.35
泰和县绿泰源生态养殖有限公司	234,733.45	-	-	234,733.45
湖北鑫成生物饲料有限公司	83,341,458.49	-	-	83,341,458.49
宜春市佳绿肉类食品有限公司	18,194,935.84	-	18,194,935.84	-
云南快大多畜牧科技有限公司	3,422,944.23	-	-	3,422,944.23
福建萌宝生态农业科技有限公司	3,011,374.84	-	-	3,011,374.84
福建润宝畜牧有限公司	999,732.00	-	-	999,732.00
江苏安胜牧业科技有限公司	1,545,321.73	-	-	1,545,321.73
黑龙江港中新能源科技发展有限公司	939,743.19	-	-	939,743.19
福建源泉农林综合开发有限公司	46,128.37	-	-	46,128.37
上杭江宏生态农业有限公司	15,849.36	-	-	15,849.36
上杭县江丰农牧有限责任公司	723.26	-	-	723.26

被投资单位名称	2022年12月31日	本期增加	本期减少	2023年12月31日
		企业合并形成的	处置	
正东创展（北京）文化传播有限公司	320,000.00	-	-	320,000.00
杭州大黎脉养殖有限公司	2,000,000.00	-	-	2,000,000.00
贵州傲农生物科技有限公司	2,818,003.49	-	-	2,818,003.49
合计	487,823,644.07	-	18,194,935.84	469,628,708.23

说明：2023年12月，因宜春市佳绿肉类食品有限公司股权转让事项将宜春市佳绿肉类食品有限公司整体转入持有待售资产组，与其有关的商誉转入持有待售资产。

（2）商誉减值准备

被投资单位名称或形成商誉的事项	2022年12月31日	本期增加	本期减少	2023年12月31日
		计提	处置	
福建傲农生物科技有限公司	161,953.09	-	-	161,953.09
江西赣达禽业有限公司	15,565,600.00	-	-	15,565,600.00
江西华杰饲料有限公司	13,425,000.00	-	-	13,425,000.00
湖南傲农生物科技有限公司	278,539.72	-	-	278,539.72
傲农佑康科技有限公司	19,204,800.00	11,499,298.41	-	30,704,098.41
上杭江宏生态农业有限公司	15,849.36	-	-	15,849.36
上杭县江丰农牧有限责任公司	723.26	-	-	723.26
金华市宏业畜牧养殖有限公司	-	4,760,697.70	-	4,760,697.70
广西柯新源原种猪有限责任公司	-	4,177,452.81	-	4,177,452.81
江苏红膏饲料有限公司	-	3,621,667.69	-	3,621,667.69
福建萌宝生态农业科技有限公司	-	3,011,374.84	-	3,011,374.84
厦门嘉烨兴农业科技有限公司	-	2,283,232.09	-	2,283,232.09
江苏安胜牧业科技有限公司	-	1,545,321.73	-	1,545,321.73
福建润宝畜牧有限公司	-	999,732.00	-	999,732.00
福建省亿玺农业发展有限责任公司	-	1,192.35	-	1,192.35
沈阳胜禾昕生物技术有限公司	-	484,058.49	-	484,058.49
泰和县绿泰源生态养殖有限公司	-	234,733.45	-	234,733.45
福建源泉农林综合开发有限公司	-	46,128.37	-	46,128.37
杭州大黎脉养殖有限公司	-	2,000,000.00	-	2,000,000.00
合计	48,652,465.43	34,664,889.93	-	83,317,355.36

（3）商誉所在的资产组或资产组组合的相关信息

名称	所属资产组合或者组合的构成及依据	所属经营分部及依据	是否与以前年度保持一致
漳州傲农牧业科技有限公司	漳州傲农资产组；可独立产生现金流的最小资产组合	饲料分部	是
南昌傲农生物科技有限公司	南昌傲农资产组；可独立产生现金流的最小资产组合	饲料分部	是
金华傲农生物科技有限公司	金华傲农资产组；可独立产生现金流的最小资产组合	饲料分部	是
湖南傲农生物科技有限公司	湖南傲农资产组；可独立产生现金流的最小资产组合	饲料分部	是
广州傲农生物科技有限公司	广州傲农资产组；可独立产生现金流的最小资产组合	饲料分部	是
南宁傲农饲料有限公司	南宁傲农资产组；可独立产生现金流的最小资产组合	饲料分部	是
贵阳傲农生物科技有限公司	贵阳傲农资产组；可独立产生现金流的最小资产组合	饲料分部	是
高安傲农生物科技有限公司	高安傲农资产组；可独立产生现金流的最小资产组合	饲料分部	是
亚太星原农牧科技海安有限公司	亚太星原资产组；可独立产生现金流的最小资产组合	饲料分部	是
湖北三匹畜牧科技有限公司	湖北三匹资产组；可独立产生现金流的最小资产组合	养殖分部	是
广西柯新源原种猪有限责任公司	广西柯新源资产组；可独立产生现金流的最小资产组合	养殖分部	是
金华市宏业畜牧养殖有限公司	金华宏业资产组；可独立产生现金流的最小资产组合	养殖分部	是
四川同为生物饲料有限公司	四川同为资产组；可独立产生现金流的最小资产组合	饲料分部	是
沈阳惠普饲料有限公司	沈阳惠普资产组；可独立产生现金流的最小资产组合	饲料分部	是
南昌绿荷生态农业综合开发有限公司	南昌绿荷资产组；可独立产生现金流的最小资产组合	饲料分部	是
沈阳胜禾昕生物技术有限公司	沈阳胜禾昕资产组；可独立产生现金流的最小资产组合	饲料分部	是
福建傲科生物科技有限公司	福建傲科资产组；可独立产生现金流的最小资产组合	饲料分部	是
合肥九牛饲料有限责任公司	合肥九牛资产组；可独立产生现金流的最小资产组合	饲料分部	是
福建哈客生态农业有限公司	福建哈客资产组；可独立产生现金流的最小资产组合	养殖分部	是
临沂傲农生物科技有限公司	临沂傲农资产组；可独立产生现金流的最小资产组合	饲料分部	是
吉林市映山红饲料有限公司	吉林映山红资产组；可独立产生现金流的最小资产组合	饲料分部	是
吉水县傲禧农牧有限公司	吉水傲禧资产组；可独立产生现金流的最小资产组合	养殖分部	是
江西赣达禽业有限公司	江西赣达资产组；可独立产生现金流的最小资产组合	饲料分部	是

名称	所属资产组合或者组合的构成及依据	所属经营分部及依据	是否与以前年度保持一致
江西华杰饲料有限公司	江西华杰资产组；可独立产生现金流的最小资产组合	饲料分部	是
傲农佑康科技有限公司	傲农佑康资产组；可独立产生现金流的最小资产组合	养殖分部	否
江苏荣佑农牧科技有限公司	江苏荣佑资产组；可独立产生现金流的最小资产组合	养殖分部	是
漳州泰捷生物科技有限公司	漳州泰捷资产组；可独立产生现金流的最小资产组合	饲料分部	是
建德市鑫欣生猪养殖有限公司	建德鑫欣资产组；可独立产生现金流的最小资产组合	养殖分部	是
厦门嘉烨兴农业科技有限公司	厦门嘉烨兴资产组；可独立产生现金流的最小资产组合	养殖分部	是
常德市科雄饲料有限责任公司	常德科雄资产组；可独立产生现金流的最小资产组合	饲料分部	是
泰和县富民生态养殖科技有限公司	泰和富民资产组；可独立产生现金流的最小资产组合	养殖分部	是
江西金博农业科技发展有限公司	江西金博资产组；可独立产生现金流的最小资产组合	养殖分部	是
厦门银祥肉业有限公司	银祥肉业资产组；可独立产生现金流的最小资产组合	食品分部	是
湖北惠之元生物科技有限公司	湖北惠之元资产组；可独立产生现金流的最小资产组合	饲料分部	是
江苏红膏饲料有限公司	江苏红膏资产组；可独立产生现金流的最小资产组合	饲料分部	是
福建省亿玺农业发展有限公司	福建亿玺资产组；可独立产生现金流的最小资产组合	养殖分部	是
泰和县绿泰源生态养殖有限公司	泰和绿泰源资产组；可独立产生现金流的最小资产组合	养殖分部	是
湖北鑫成生物饲料有限公司	湖北鑫成资产组；可独立产生现金流的最小资产组合	饲料分部	是
宜春市佳绿肉类食品有限公司	宜春佳绿资产组；可独立产生现金流的最小资产组合	食品分部	是
云南快大多畜牧科技有限公司	云南快大多资产组；可独立产生现金流的最小资产组合	饲料分部	是
福建萌宝生态农业科技有限公司	福建萌宝资产组；可独立产生现金流的最小资产组合	养殖分部	是
福建润宝畜牧有限公司	福建润宝资产组；可独立产生现金流的最小资产组合	养殖分部	是
江苏安胜牧业科技有限公司	江苏安胜资产组；可独立产生现金流的最小资产组合	养殖分部	是
黑龙江港中新能源科技发展有限公司	黑龙江港中资产组；可独立产生现金流的最小资产组合	饲料分部	是
福建源泉农林综合开发有限公司	福建源泉资产组；可独立产生现金流的最小资产组合	养殖分部	是
上杭江宏生态农业有限公司	上杭江宏资产组；可独立产生现金流的最小资产组合	养殖分部	是

名称	所属资产组合或者组合的构成及依据	所属经营分部及依据	是否与以前年度保持一致
上杭县江丰农牧有限责任公司	上杭江丰资产组；可独立产生现金流的最小资产组合	养殖分部	是
正东创展（北京）文化传播有限公司	正东创展资产组；可独立产生现金流的最小资产组合	其他分部	是
杭州大黎脉养殖有限公司	杭州大黎脉资产组；可独立产生现金流的最小资产组合	养殖分部	是
贵州傲农生物科技有限公司	贵州傲农资产组；可独立产生现金流的最小资产组合	饲料分部	是

资产组或资产组组合发生变化

项目	变化前的构成	变化后的构成	导致变化的客观事实及依据
收购傲农佑康科技有限公司所在资产组组合	傲农佑康及其子公司、江苏荣佑、漳州泰捷、泉州佑康农牧科技有限公司、泉州荣健农牧科技有限公司的长期资产构成资产组组合	傲农佑康和江苏荣佑和漳州泰捷的长期资产	泉州荣健农牧科技有限公司和泉州佑康农牧科技有限公司系厦门兹富佑农业科技有限公司的子公司，本年度本公司处置厦门兹富佑农业科技有限公司全部股权，因此泉州佑康农牧科技有限公司、泉州荣健农牧科技有限公司本年度不在合并范围，因此本年度本公司未将泉州佑康农牧科技有限公司、泉州荣健农牧科技有限公司的长期资产纳入商誉减值测试所有的资产组

(4) 可收回金额的具体确定方法

①可收回金额按公允价值减去处置费用后的净额确定：

本公司对于计划处置的资产组聘请评估师进行评估，按照公允价值减去处置费用作为资产组的可收回金额，具体测试情况见附注五、15（2）④。

本公司计划处置的包含完全商誉的资产组账面价值 109,403.63 万元，按公允价值减去处置费用后的净额确定的资产组可收回金额为 91,738.34 万元，商誉减值准备金额 4,576.93 万元（含上期末已计提商誉减值金额 1,922.13 万元）。

②可收回金额按预计未来现金流量的现值确定：

本公司对于计划持续经营的商誉所在的资产组，按预计未来现金流量的现值作为资产组的可收回金额，具体测试情况见附注五、15（2）④。经测试，包含完全商誉的资产组账面价值 203,651.69 万元，可收回金额 270,346.13 万元，商誉减值准备金额 3,754.80 万元（含上期末已计提商誉减值金额 2,943.11 万元）。

本公司按预计未来现金流量的现值确定商誉所在的资产组的可收回金额情况如下：

项 目	账面价值（万元）	可收回金额（万元）	期末商誉减值金额（万元）	预测期的年限
南昌傲农生物科技有限公司	9,663.34	22,643.18	-	2024年-2028年（后续为稳定期）
金华傲农生物科技有限公司	3,788.54	12,819.54	-	2024年-2028年（后续为稳定期）
湖南傲农生物科技有限公司	3,501.16	4,426.89	27.85	2024年-2028年（后续为稳定期）
广州傲农生物科技有限公司	381.54	2,134.03	-	2024年-2028年（后续为稳定期）
南宁傲农饲料有限公司	1,279.92	1,766.53	-	2024年-2028年（后续为稳定期）
贵阳傲农生物科技有限公司	98.07	451.57	-	2024年-2028年（后续为稳定期）
高安傲农生物科技有限公司	400.00	952.40	-	2024年-2028年（后续为稳定期）
亚太星原农牧科技海安有限公司	1,469.90	3,766.03	-	2024年-2028年（后续为稳定期）
湖北三匹畜牧科技有限公司	6,653.20	6,902.14	-	2024年-2028年（后续为稳定期）
四川同为生物饲料有限公司	213.87	729.35	-	2024年-2028年（后续为稳定期）
沈阳惠普饲料有限公司	4,199.01	4,837.39	-	2024年-2028年（后续为稳定期）
南昌绿荷生态农业综合开发有限公司	2,133.26	2,489.49	-	2024年-2028年（后续为稳定期）
沈阳胜禾昕生物技术有限公司	94.92	-	48.41	2024年-2028年（后续为稳定期）
福建傲科生物科技有限公司	25.32	-	16.20	2024年-2028年（后续为稳定期）
合肥九牛饲料有限责任公司	733.48	2,348.32	-	2024年-2028年（后续为稳定期）
福建哈客生态农业有限公司	16,436.92	16,956.84	-	2024年-2028年（后续为稳定期）
临沂傲农生物科技有限公司	562.37	1,140.90	-	2024年-2028年（后续为稳定期）
吉林市映山红饲料有限公司	5,281.75	5,781.62	-	2024年-2028年（后续为稳定期）

项 目	账面价值 (万元)	可收回金额 (万元)	期末商誉减值金额 (万元)	预测期的年限
吉水县傲禧农牧有限公司	14,372.17	15,137.96	-	2024年-2028年(后续为稳定期)
江西赣达禽业有限公司	5,714.17	6,426.19	1,556.56	2024年-2028年(后续为稳定期)
江西华杰饲料有限公司	3,510.94	1,375.35	1,342.50	2024年-2028年(后续为稳定期)
常德市科雄饲料有限责任公司	4,724.64	5,636.88	-	2024年-2028年(后续为稳定期)
泰和县富民生态养殖科技有限公司	15,541.12	16,988.22	-	2024年-2028年(后续为稳定期)
江西金博农业科技发展有限公司	9,301.49	10,064.29	-	2024年-2028年(后续为稳定期)
厦门银祥肉业有限公司	54,962.04	70,519.10	-	2024年-2028年(后续为稳定期)
湖北惠之元生物科技有限公司	41.70	339.72	-	2024年-2028年(后续为稳定期)
江苏红膏饲料有限公司	8,507.87	7,902.73	362.17	2024年-2028年(后续为稳定期)
湖北鑫成生物饲料有限公司	15,931.59	24,664.69	-	2024年-2028年(后续为稳定期)
云南快大多畜牧科技有限公司	7,836.74	10,603.86	-	2024年-2028年(后续为稳定期)
福建萌宝生态农业科技有限公司	326.45	-	301.14	2024年-2028年(后续为稳定期)
福建润宝畜牧有限公司	114.21	-	99.97	2024年-2028年(后续为稳定期)
黑龙江港中新能源科技发展有限公司	1,672.78	3,900.54	-	2024年-2028年(后续为稳定期)
贵州傲农生物科技有限公司	4,177.21	6,640.38	-	2024年-2028年(后续为稳定期)
合计	203,651.69	270,346.13	3,754.80	—

(5) 业绩承诺完成及对应商誉减值情况

说明 1: 厦门银祥肉业有限公司的业绩对赌期间是 2020 年到 2022 年, 2020 年到 2022 年的业绩承诺是扣除非经常损益后的归属于母公司股东的税后净利润分别不得低于人民币 2250 万、2650 万元、3200 万元, 厦门银祥肉业有限公司实际完成业绩情况分别是 2020 年 3,032.62 万元、2021 年 3,686.54 万元、2022 年 7,603.31 万元, 完成承诺的业绩目标, 经测试, 不存在商誉减值。

说明 2: 湖北鑫成生物饲料有限公司的业绩对赌期间是 2020 年 7 月到 2023 年 6 月,

业绩承诺为目标公司在业绩承诺期内累计实现净利润合计达到 4800 万元（上述年度自 7 月 1 日至次年 6 月 30 日止），对赌期内实际完成业绩合计 5,060.90 万元，完成承诺的业绩目标，经测试，不存在商誉减值。

说明 3：江西赣达禽业有限公司的业绩对赌期间 2019 年 7 月 2022 年 6 月，业绩承诺是工商变更后 3 年内目标公司净利润总额不低于 1908 万元，每年净利润不低于 636 万元，实际完成业绩分别是 2019 年 7 月至 2020 年 6 月 347.19 万元、2020 年 7 月至 2021 年 6 月 698.52 万元、2021 年 7 月至 2022 年 6 月 414.41 万元，三年合计实现业绩 1,460.12 万元，未完成承诺的业绩目标，经测试，商誉减值金额 1,556.56 万元。

说明 4：江西华杰饲料有限公司的原业绩对赌期间是 2019 年 8 月到 2022 年 7 月，业绩承诺是 3 年内目标公司净利润总额不低于 1050 万元，每年净利润不低于 350 万元。因新冠疫情对经营业绩影响，业务承诺期间修改为 2019 年 8 月至 2023 年 7 月，业绩承诺期内净利润总额不低于 550 万元，实际完成业绩 509.61 万元，未完成承诺的业绩目标，经测试，商誉减值金额 1,342.50 万元。

说明 5：吉林市映山红饲料有限公司的业绩对赌期间是 2019 年 6 月至 2020 年 5 月，业绩承诺是股权转让工商变更后 3 年内目标公司净利润总额不低于 1350 万元，每年净利润不低于 450 万。实际完成业绩情况分别为 2019 年 6 月至 2020 年 5 月 523.12 万元、2020 年 6 月至 2021 年 5 月 402.58 万元、2021 年 6 月至 2022 年 5 月 570.82 万元，合计 1,496.52 万元，完成承诺的业绩目标，经测试，不存在商誉减值。

说明 6：常德市科雄饲料有限责任公司的业绩对赌期间是 2020 年到 2022 年。原股东承诺目标公司 2020 年度、2021 年度、2022 年度净利润分别不低于 300 万元、400 万元、500 万元。实际完成业绩情况分别为 2020 年-11.59 万元、2021 年 355.69 万元、2022 年-3.02 万元，未完成承诺的业绩目标，经测试，不存在商誉减值。

21. 长期待摊费用

项 目	2022 年 12 月 31 日	本期增加	本期减少		2023 年 12 月 31 日
			本期摊销	其他减少	
装修费	85,291,697.28	39,835,272.45	33,717,227.14	3,444,247.84	87,965,494.75
临时设施	64,285,071.65	19,569,873.60	23,459,433.17	273,190.71	60,122,321.37
林地补偿款	60,042,024.46	1,722,340.07	5,135,811.46	276,881.48	56,351,671.59

项 目	2022年12月31日	本期增加	本期减少		2023年12月31日
			本期摊销	其他减少	
租赁费	6,261,569.65	129,950.00	925,199.73	194,468.15	5,271,851.77
植被恢复费	93,929,702.40	3,664,860.00	6,851,975.66	39,265.85	90,703,320.89
其他	44,296,477.70	12,000,055.85	16,878,687.16	3,947,136.79	35,470,709.60
合计	354,106,543.14	76,922,351.97	86,968,334.32	8,175,190.82	335,885,369.97

22. 递延所得税资产、递延所得税负债

(1) 未经抵销的递延所得税资产

项 目	2023年12月31日		2022年12月31日	
	可抵扣暂时性差异	递延所得税资产	可抵扣暂时性差异	递延所得税资产
资产减值准备	7,180,674.31	1,795,168.58	75,442.03	18,860.51
信用减值准备	129,173,918.15	25,815,914.49	119,827,232.52	24,610,408.19
可抵扣亏损	567,597,281.01	119,140,238.46	898,133,002.98	198,745,466.98
内部销售未实现利润	4,149,038.08	1,037,259.52	12,507,007.18	3,126,751.79
递延收益	85,047,795.16	18,860,281.95	109,188,902.88	23,772,859.12
预提费用	714,285.71	178,571.43	-	-
预计担保损失	2,397,043.49	396,407.47	176,025.00	34,511.25
其他权益工具投资公允价值变动	289,257.72	72,314.43	255,550.45	38,332.57
租赁负债	158,297,296.00	27,739,859.07	233,508,448.32	53,769,553.36
合计	954,846,589.63	195,036,015.40	1,373,671,611.36	304,116,743.77

(2) 未经抵销的递延所得税负债

项 目	2023年12月31日		2022年12月31日	
	应纳税暂时性差异	递延所得税负债	应纳税暂时性差异	递延所得税负债
非同一控制企业合并资产评估增值	71,832,651.68	17,958,162.92	78,615,364.68	19,653,841.17
固定资产一次性税前扣除	16,580,590.34	3,425,262.53	19,553,925.25	4,020,241.68
使用权资产	146,102,999.95	25,644,849.32	220,675,698.09	50,895,446.39
合计	234,516,241.97	47,028,274.77	318,844,988.02	74,569,529.24

(3) 以抵销后净额列示的递延所得税资产或负债

项 目	递延所得税资产和 负债于 2023 年 12 月 31 日互抵金额	抵销后递延所得税 资产或负债于 2023 年 12 月 31 日余额	递延所得税资产和 负债于 2022 年 12 月 31 日互抵金额	抵销后递延所得税 资产或负债于 2022 年 12 月 31 日余额
递延所得税资产	28,143,851.45	166,892,163.95	50,895,446.39	253,221,297.38
递延所得税负债	28,143,851.45	18,884,423.32	50,895,446.39	23,674,082.85

(4) 未确认递延所得税资产明细

项 目	2023 年 12 月 31 日	2022 年 12 月 31 日
可抵扣暂时性差异	1,680,180,792.08	194,757,168.88
可抵扣亏损	1,103,069,601.25	321,824,670.62
合计	2,783,250,393.33	516,581,839.50

(5) 未确认递延所得税资产的可抵扣亏损将于以下年度到期

年 份	2023 年 12 月 31 日	2022 年 12 月 31 日
2023 年	-	5,151,237.25
2024 年	62,743,448.75	48,919,153.28
2025 年	50,048,988.40	15,929,103.00
2026 年	114,415,604.84	86,111,600.58
2027 年	446,399,814.39	165,713,576.51
2028 年	429,461,744.87	-
合计	1,103,069,601.25	321,824,670.62

23. 其他非流动资产

项 目	2023 年 12 月 31 日			2022 年 12 月 31 日		
	账面余额	减值 准备	账面价值	账面余额	减值 准备	账面价值
预付土地出让金	1,067,456.00	-	1,067,456.00	5,787,606.00	-	5,787,606.00
预付工程设备款	39,537,688.11	-	39,537,688.11	32,768,389.51	-	32,768,389.51
预付其他长期资产款	113,514,739.26	-	113,514,739.26	99,286,014.74	-	99,286,014.74
未实现售后回租损益	4,695,413.71	-	4,695,413.71	46,181,126.00	-	46,181,126.00
使用权资产保证金	180,755,914.50	-	180,755,914.50	268,458,343.68	-	268,458,343.68
预付股权款	147,380,000.00	-	147,380,000.00	-	-	-
合计	486,951,211.58	-	486,951,211.58	452,481,479.93	-	452,481,479.93

24. 所有权或使用权受到限制的资产

项 目	2023 年 12 月 31 日			
	账面余额	账面价值	受限类型	受限原因
货币资金	56,909,673.23	56,909,673.23	质押、冻结	保证金、质押的定期存单、冻结的资金
应收票据	2,585,211.00	2,585,211.00	质押	质押
存货	106,509,651.70	74,707,161.60	抵押、扣押	抵押、扣押
生产性生物资产	77,927,257.35	52,207,079.21	抵押	抵押
固定资产	1,056,935,231.00	749,447,838.94	抵押	抵押
无形资产	180,257,764.18	150,971,496.06	抵押	抵押
其他权益工具	17,563,422.28	17,563,422.28	质押	为关联方借款提供质押担保
投资性房地产	5,120,366.21	1,499,369.10	抵押	抵押
持有待售资产	9,323.32	9,323.32	冻结	冻结资金
合计	1,503,817,900.27	1,105,900,574.74	—	—

(续上表)

项 目	2022 年 12 月 31 日			
	账面余额	账面价值	受限类型	受限原因
货币资金	96,567,636.84	96,567,636.84	冻结	质押定期存单、保证金及冻结的资金
存货	49,291,612.23	49,291,612.23	抵押	抵押
生产性生物资产	216,967,011.02	154,099,979.41	抵押	抵押
固定资产	804,220,496.96	622,371,233.78	抵押	抵押
无形资产	160,688,142.98	138,434,341.95	抵押	抵押
其他权益工具	10,060,590.00	10,060,590.00	质押	为关联方借款提供质押担保
合计	1,337,795,490.03	1,070,825,394.21	—	—

除上述受限资产外，本公司还将下述子公司部分股权出质用于补充流动资金及生产经营周转，被出质股权的子公司包括：福建傲农食品有限公司、福建傲芯生物科技集团有限公司、山西傲农科技有限公司、高平市傲农生物科技有限公司、三明傲农生物科技有限公司、宁德市大创傲农生态农业科技有限公司、云南傲新生物科技有限公司、龙岩傲农饲料有限公司、襄阳傲牧生物科技有限公司、重庆傲牧生物科技有限公司、宜昌傲农生物科技有限公司、江西赣达牧业有限公司、安徽傲农生物科技有限公司、辽宁傲农饲料有限公司、漳州傲农牧业科技有限公司、吉安傲农生物科技有限公司、高安傲农生物科技有限公司、江西傲农生物科技有限公司、福建民泰农牧有限公司、天津傲农生

物科技有限公司、诏安优农现代农业开发有限公司、怀化傲农生物科技有限公司、四川傲农生物科技有限公司、湖北鑫成生物饲料有限公司、化州市泰丰牧业有限公司、建德市鑫欣生猪养殖有限公司、福建省养宝生物有限公司。

25. 短期借款

(1) 短期借款分类

项 目	2023 年 12 月 31 日	2022 年 12 月 31 日
质押借款	11,454,211.00	-
质押加保证借款	8,000,000.00	5,000,000.00
抵押借款	47,000,000.00	47,000,000.00
抵押加保证借款	598,219,644.49	467,750,000.00
质押加抵押借款	20,000,000.00	20,000,000.00
保证借款	3,133,605,883.86	3,174,165,614.91
信用借款	10,932,000.00	256,019,141.95
利息调整	6,177,881.40	4,611,159.57
合计	3,835,389,620.75	3,974,545,916.43

说明：

①质押借款的质押物情况如下：

期末质押借款中 9,000,000.00 元系子公司莱芜傲农生物技术有限公司以 1000 万元定期存单作为质押取得；

期末质押借款中 19,000.00 元系本公司以 2 万元银行承兑汇票作为质押取得；

期末质押借款中 1,376,299.25 元系子公司吉安傲农生物科技有限公司未终止确认的银行承兑汇票贴现；

期末质押借款中 1,058,911.75 元系子公司江西傲农饲料科技有限公司未终止确认的银行承兑汇票贴现。

②质押加保证借款情况如下：

期末质押加保证借款中 3,000,000.00 元系子公司云南傲新生物科技有限公司以云南贵恒商贸有限公司持有其 40%的股权作为质押并由本公司、王跃明提供连带责任保证取得；

期末质押加保证借款中 5,000,000.00 元系子公司金华傲农生物科技有限公司以专利并由本公司提供连带责任保证取得。

③抵押借款情况如下：

期末抵押借款中 5,000,000.00 元系曲靖傲新生物科技有限公司以房屋抵押取得；

期末抵押借款中 42,000,000.00 元系云南快大多畜牧科技有限公司以房屋建筑物抵押取得。

④抵押加保证借款情况如下：

期末抵押加保证借款中 8,420,000.00 元系子公司鹿寨傲农畜牧养殖有限公司以仔猪、生猪作为抵押物并由子公司南宁傲农饲料有限公司、刘仁锦提供连带责任保证取得；

期末抵押加保证借款中 29,900,000.00 元系子公司龙岩市养宝饲料有限公司以土地使用权作为抵押物并由本公司提供连带责任保证取得；

期末抵押加保证借款中 13,600,000.00 元系本公司以子公司三明傲农生物科技有限公司的厂房作为抵押物并由吴有林、韦唯、傅心锋、吴庚华提供连带责任保证取得；

期末抵押加保证借款中 12,400,000.00 元系本公司以子公司龙岩傲农饲料有限公司的厂房作为抵押物并由吴有林、韦唯、傅心锋、吴庚华提供连带责任保证取得；

期末抵押加保证借款中 5,600,000.00 元系本公司以子公司龙岩傲农饲料有限公司的厂房作为抵押物并由厦门傲农投资有限公司、漳州傲农牧业科技有限公司、吴有林、韦唯、傅心锋、吴庚华提供连带责任保证取得；

期末抵押加保证借款中 64,500,000.00 元系本公司以厂房作为抵押物并由吴有林、韦唯、傅心锋、吴庚华提供连带责任保证取得；

期末抵押加保证借款中 12,500,000.00 元系本公司以子公司湖南傲农生物科技有限公司的厂房作为抵押物并由子公司漳州傲农牧业科技有限公司、湖南傲农生物科技有限公司、吴有林、韦唯、傅心锋、吴庚华提供连带责任保证取得；

期末抵押加保证借款中 19,500,000.00 元系本公司以子公司湖南傲农生物科技有限公司的厂房作为抵押物并由子公司湖南傲农生物科技有限公司、吴有林、韦唯、傅心锋、

吴庚华提供连带责任保证取得；

期末抵押加保证借款中 9,500,000.00 元系本公司以子公司江西傲农饲料有限公司的厂房作为抵押物并由吴有林、韦唯、傅心锋、吴庚华提供连带责任保证取得；

期末抵押加保证借款中 89,999,696.39 元系本公司以子公司漳州傲华畜牧有限公司的生产设备作为抵押物并由吴有林、韦唯提供连带责任保证取得；

期末抵押加保证借款中 44,999,948.10 元系本公司以子公司怀化傲农生物科技有限公司的房屋建筑物作为抵押物并由吴有林、韦唯提供连带责任保证取得；

期末抵押加保证借款中 5,000,000.00 元系子公司贵州傲农七环畜牧养殖有限公司以生猪作为抵押物并由本公司、贵州七环现代农业发展有限公司、唐冰梅、龙小敏提供连带责任保证取得；

期末抵押加保证借款中 44,950,000.00 元系子公司贵州傲农七环畜牧养殖有限公司以生猪作为抵押物并由本公司、贵州七环现代农业发展有限公司、唐冰梅、余杰提供连带责任保证取得；

期末抵押加保证借款中 9,000,000.00 元系子公司云南快大多畜牧科技有限公司以玉溪彩舫农业科技有限公司的不动产作为抵押物并由子公司云南傲新生物科技有限公司提供连带责任保证取得；

期末抵押加保证借款中 10,000,000.00 元系子公司吉林市映山红饲料有限公司以厂房作为抵押物并由张伯峰、季秀红提供连带责任保证取得；

期末抵押加保证借款中 4,000,000.00 元系子公司南宁傲农育种技术有限公司以生猪作为抵押物并由本公司、子公司福建傲农畜牧投资有限公司、吴有林提供连带责任保证取得；

期末抵押加保证借款中 35,000,000.00 元系子公司贵州傲农武峰畜牧有限公司以生猪作为抵押物并由本公司提供连带责任保证取得；

期末抵押加保证借款中 13,000,000.00 元系子公司四川傲新农牧有限公司以存货、生猪作为抵押物并由本公司、子公司福建傲农畜牧投资有限公司、吴有林、闫卫飞提供连带责任保证取得；

期末抵押加保证借款中 5,000,000.00 元系子公司江苏红膏饲料有限公司以设备作为抵押物并由本公司、周晓祥提供连带责任保证取得；

期末抵押加保证借款中 17,400,000.00 元系子公司漳州泰捷生物科技有限公司以房屋建筑物作为抵押物并由吴有林、韦唯提供连带责任保证取得；

期末抵押加保证借款中 7,500,000.00 元系漳州泰捷生物科技有限公司以房屋建筑物作为抵押物并由本公司、吴有林、韦唯提供连带责任保证取得；

期末抵押加保证借款中 9,000,000.00 元系子公司荆州傲农惠泽生物科技有限公司以湖北惠泽生物科技股份有限公司的土地使用权、厂房作为抵押物并由本公司、湖北惠泽生物科技股份有限公司、朱华君、余孟春提供连带责任保证取得；

期末抵押加保证借款中 13,000,000.00 元系子公司沈阳惠普饲料有限公司以土地使用权、厂房作为抵押物并由本公司、鲍德兵提供连带责任保证取得；

期末抵押加保证借款中 10,000,000.00 元系子公司吉安市傲农现代农业科技有限公司以子公司辽宁傲农饲料有限公司的房屋建筑物作为抵押物并由本公司、吴有林提供连带责任保证取得；

期末抵押加保证借款中 10,000,000.00 元系子公司泰和县傲牧育种有限公司以子公司辽宁傲农饲料有限公司的房屋建筑物作为抵押物并由本公司、吴有林提供连带责任保证取得；

期末抵押加保证借款中 20,000,000.00 元系子公司合肥傲农牧业科技有限公司以土地使用权、厂房作为抵押物并由本公司、安徽傲农生物科技有限公司提供连带责任保证取得；

期末抵押加保证借款中 4,950,000.00 元系子公司合肥傲农牧业科技有限公司以土地、厂房作为抵押物并由本公司提供连带责任保证取得；

期末抵押加保证借款中 25,000,000.00 元系子公司四川傲农生物科技有限公司以厂房作为抵押物并由本公司、庾敏、吴有林、韦唯提供担保连带责任保证取得；

期末抵押加保证借款中 20,000,000.00 元系子公司天津傲农生物科技有限公司以房屋建筑物作为抵押物并由本公司提供连带责任保证取得；

期末抵押加保证借款中 6,000,000.00 元系子公司甘肃傲农饲料科技有限公司以设备作为抵押物并由本公司、甘肃昊胜工贸有限公司、隋晓东提供连带责任保证取得；

期末抵押加保证借款中 8,500,000.00 元系子公司贵州傲农生物科技有限公司以土地使用权作为抵押物并由吴飞提供连带责任保证取得；

期末抵押加保证借款中 10,000,000.00 元系子公司广东民昕生物科技有限公司以刘娜、许愿斌个人房产作为抵押物并由广州市民昕企业咨询有限公司、曾祥正、刘娜、许愿斌提供连带责任保证取得；

⑤质押加抵押借款情况如下：

期末质押加抵押借款系子公司宁德市大创傲农生态农业科技有限公司以屏南中晟商业管理有限公司的房屋建筑物作为抵押物并以本公司持有宁德市大创傲农生态农业科技有限公司 8.7%股权质押给屏南中晟商业管理有限公司取得。

(2) 已逾期未偿还的短期借款情况

截至 2023 年 12 月 31 日，已逾期未偿还的短期借款总额为 119,621,052.42 元。

其中，重要的已逾期未偿还的短期借款情况如下：

借款单位	2023 年 12 月 31 日借款余额	借款利率 (%)	逾期时间	逾期利率 (%)
福建傲农畜牧投资有限公司	40,000,000.00	4.50	2023-12-27	4.50

26. 交易性金融负债

项目	2022 年 12 月 31 日	本期增加	本期减少	2023 年 12 月 31 日
交易性金融负债	103,566,981.70	-	103,566,981.70	-
其中：应付合并或有对价款	103,566,981.70	-	103,566,981.70	-

27. 应付票据

种类	2023 年 12 月 31 日	2022 年 12 月 31 日
银行承兑汇票	-	200,000.00
商业承兑汇票	134,802,796.79	166,293,857.56
合计	134,802,796.79	166,493,857.56

说明：截至 2023 年 12 月 31 日，已到期未支付的应付票据余额为 112,010,670.72

元。

28. 应付账款

(1) 按性质列示

项 目	2023 年 12 月 31 日	2022 年 12 月 31 日
货款	2,715,846,770.62	3,202,867,292.42
工程款	513,186,105.05	541,000,249.67
设备款	169,871,417.83	178,056,931.39
林地、土地款	6,619,950.40	6,379,950.40
其他长期资产款	16,223,803.82	22,885,149.83
合计	3,421,748,047.72	3,951,189,573.71

(2) 期末账龄超过 1 年的重要应付账款

项 目	2023 年 12 月 31 日	未偿还或未结转的原因
漳州金投商贸有限公司	115,372,897.76	尚未结算
江西增鑫科技股份有限公司	44,682,403.83	尚未结算
江西正涛建设有限公司	39,253,646.76	尚未结算
安陆市博大建筑工程有限公司	31,000,000.00	尚未结算
福建闽东建工投资有限公司	29,293,853.20	尚未结算
江苏华丽智能科技股份有限公司	26,538,591.48	尚未结算
武汉科前生物股份有限公司	21,736,980.80	尚未结算
合计	307,878,373.83	

29. 合同负债

项 目	2023 年 12 月 31 日	2022 年 12 月 31 日
预收商品款	274,760,338.67	196,554,143.27
1 年内到期的递延收益	53,117,229.00	56,345,998.61
合计	327,877,567.67	252,900,141.88

30. 应付职工薪酬

(1) 应付职工薪酬列示

项 目	2022 年 12 月 31 日	本期增加	本期减少	2023 年 12 月 31 日
一、短期薪酬	224,727,930.30	1,310,963,057.91	1,323,229,147.45	212,461,840.76
二、离职后福利-设定提存计划	260,291.06	77,873,474.45	77,476,854.78	656,910.73

项 目	2022年12月31日	本期增加	本期减少	2023年12月31日
三、辞退福利	277,619.27	5,408,247.59	5,587,866.86	98,000.00
合计	225,265,840.63	1,394,244,779.95	1,406,293,869.09	213,216,751.49

(2) 短期薪酬列示

项 目	2022年12月31日	本期增加	本期减少	2023年12月31日
一、工资、奖金、津贴和补贴	223,664,496.12	1,158,199,463.05	1,170,773,243.88	211,090,715.29
二、职工福利费	553,428.58	77,310,795.59	77,351,692.80	512,531.37
三、社会保险费	180,564.11	44,266,799.34	44,167,033.37	280,330.08
其中：医疗保险费	170,311.31	39,546,521.06	39,455,680.79	261,151.58
工伤保险费	10,200.21	3,137,772.40	3,129,738.70	18,233.91
生育保险费	52.59	1,582,505.88	1,581,613.88	944.59
四、住房公积金	9,991.28	24,743,908.33	24,645,479.71	108,419.90
五、工会经费和职工教育经费	317,211.63	3,361,805.22	3,218,025.82	460,991.03
六、其他短期薪酬	2,238.58	3,080,286.38	3,073,671.87	8,853.09
合计	224,727,930.30	1,310,963,057.91	1,323,229,147.45	212,461,840.76

(3) 设定提存计划列示

项 目	2022年12月31日	本期增加	本期减少	2023年12月31日
离职后福利：				
1.基本养老保险	232,075.26	75,254,898.63	74,853,394.77	633,579.12
2.失业保险费	28,215.80	2,618,575.82	2,623,460.01	23,331.61
合计	260,291.06	77,873,474.45	77,476,854.78	656,910.73

31. 应交税费

项 目	2023年12月31日	2022年12月31日
增值税	5,757,270.27	8,977,466.01
企业所得税	15,024,888.08	27,627,676.81
个人所得税	5,379,046.59	3,753,133.29
城市维护建设税	383,516.26	704,506.89
教育费附加	169,125.36	370,269.14
地方教育费附加	112,750.26	228,163.68
印花税	2,514,400.90	4,108,826.95
房产税	2,922,567.39	2,326,067.12

项 目	2023 年 12 月 31 日	2022 年 12 月 31 日
土地使用税	1,463,386.09	1,317,184.25
其他税种	971,740.24	855,247.30
合计	34,698,691.44	50,268,541.44

说明：应交税费期末余额较期初减少 30.97%，主要系应交企业所得税减少所致。

32. 其他应付款

(1) 分类列示

项 目	2023 年 12 月 31 日	2022 年 12 月 31 日
应付利息	2,564,718.97	-
应付股利	29,688,535.69	17,075,433.80
其他应付款	1,440,740,554.60	1,011,443,349.93
合计	1,472,993,809.26	1,028,518,783.73

(2) 应付利息

项 目	2023 年 12 月 31 日	2022 年 12 月 31 日
分期付息到期还本的长期借款利息	2,026,716.18	-
短期借款应付利息	538,002.79	-
合计	2,564,718.97	-

(3) 应付股利

项 目	2023 年 12 月 31 日	2022 年 12 月 31 日
普通股股利	29,688,535.69	17,075,433.80

(4) 其他应付款

①按款项性质列示其他应付款

项 目	2023 年 12 月 31 日	2022 年 12 月 31 日
质保金及保证金	71,121,521.68	103,278,993.27
预提费用	157,196,049.61	160,303,543.14
往来款	1,091,487,945.75	524,102,955.76
限制性股票回购义务	41,489,875.26	108,197,907.61
应付收购股权款	75,195,584.86	111,926,721.40
其他	4,249,577.44	3,633,228.75
合计	1,440,740,554.60	1,011,443,349.93

②期末账龄超过 1 年的重要其他应付款

项 目	2023 年 12 月 31 日余额	未偿还或未结转的原因
惠泉（兴化）产业投资基金（有限合伙）	60,000,000.00	投资款
限制性股票回购义务	41,489,875.26	限制性股票尚在执行期
许水根	29,806,259.91	股东借款
合计	131,296,135.17	

33. 持有待售负债

项 目	2023 年 12 月 31 日	2022 年 12 月 31 日
处置组-宜春市佳绿肉类食品有限公司	45,441,856.24	-

34. 一年内到期的非流动负债

项 目	2023 年 12 月 31 日	2022 年 12 月 31 日
一年内到期的长期借款	1,208,535,137.92	1,078,603,073.45
一年内到期的长期应付款项	229,425,076.13	272,660,169.30
一年内到期的租赁负债	433,731,569.18	540,936,169.98
合计	1,871,691,783.23	1,892,199,412.73

35. 其他流动负债

项 目	2023 年 12 月 31 日	2022 年 12 月 31 日
待转销项税额	1,375,052.90	200,462.81
已背书未到期的应收票据对应的货款	150,000.00	-
合计	1,525,052.90	200,462.81

36. 长期借款

(1) 长期借款分类

项 目	2023 年 12 月 31 日	2022 年 12 月 31 日	2023 年利率区间
质押借款	-	6,700,000.00	-
抵押借款	11,990,000.00	6,300,000.00	4.35%~4.95%
质押加保证借款	370,945,582.75	399,380,000.00	6.00%~7.00%
抵押加保证借款	282,681,524.00	280,149,024.00	4.00%~4.90%
抵押加质押加保证借款	24,000,000.00	54,609,756.10	7.35%
保证借款	1,687,798,031.14	1,905,183,984.14	3.00%~9.19%
信用借款	1,723,809.52	566,666.69	10.28%~11.41%
利息调整	10,959,387.14	4,455,693.22	
小计	2,390,098,334.55	2,657,345,124.15	

项 目	2023 年 12 月 31 日	2022 年 12 月 31 日	2023 年利率区间
减：一年内到期的长期借款	1,208,535,137.92	1,078,603,073.45	
合计	1,181,563,196.63	1,578,742,050.70	

(2) 长期借款分类的说明：

①抵押借款的抵押物情况如下：

期末抵押借款中 2,000,000.00 元系子公司杭州大黎脉养殖有限公司以许水根、童园珍的房产做为抵押取得，其中一年内到期金额 2,000,000.00 元；

期末抵押借款中 9,990,000.00 元系子公司常德市科雄饲料有限责任公司以其房屋建筑物作为抵押物取得。

②质押加保证借款的质押物和担保情况如下：

期末质押加保证借款中 67,000,000.00 元系本公司以其持有子公司厦门银祥肉业有限公司的股权作为质押物并由韦唯、吴有林提供连带责任保证取得，其中一年内到期金额 21,000,000.00 元；

期末质押加保证借款中 38,800,000.00 元系本公司以其持有子公司吉林市映山红饲料有限公司、常德市科雄饲料有限责任公司、建德市鑫欣生猪养殖有限公司的股权作为质押物并由厦门傲农投资有限公司、吴有林、韦唯提供连带责任保证取得，其中一年内到期金额 9,600,000.00 元；

期末质押加保证借款中 58,000,000.00 元系本公司以其持有子公司福建省养宝生物有限公司的 51%股权作为质押物并由厦门傲农投资有限公司、吴有林、韦唯提供连带责任保证取得，其中一年内到期金额 25,000,000.00 元；

期末质押加保证借款中 58,845,582.75 元系本公司以其持有子公司江苏红膏饲料有限公司、化州市泰丰牧业有限公司、江西金博农业科技发展有限公司、湖北鑫成生物饲料有限公司的股权作为质押物、并由厦门傲农投资有限公司、吴有林、韦唯提供连带责任保证取得，其中一年内到期金额 20,945,582.75 元；

期末质押加保证借款中 41,600,000.00 元系以本公司持有的子公司福建民泰农牧有限公司的 84.5%股权作为质押物并由厦门傲农投资有限公司、吴有林、韦唯提供连带责任

任保证取得，其中一年内到期金额 9,600,000.00 元；

期末质押加保证借款中 40,000,000.00 元系福建傲农畜牧投资有限公司以其持有佑康农业科技有限公司的 51%股权作为质押物并由本公司、吴有林、韦唯、傅心锋、吴庚华提供连带责任保证取得，其中一年内到期金额 20,000,000.00 元；

期末质押加保证借款中 66,700,000.00 元系广西柯新源原种猪有限责任公司以福建傲芯种业科技集团有限公司持有广西柯新源原种猪有限责任公司的 93.61%股权作为质押物并由本公司提供连带责任保证取得，其中一年内到期金额 66,700,000.00 元。

③抵押加保证借款的抵押物和担保情况如下：

期末抵押加保证借款中 9,200,000.00 元系本公司以子公司甘肃傲农饲料科技有限公司的房屋建筑物作为抵押物并由子公司漳州傲农牧业科技有限公司、厦门傲农投资有限公司、吴有林、韦唯、傅心锋、吴庚华提供连带责任保证取得，其中一年内到期金额 9,200,000.00 元；

期末抵押加保证借款中 9,500,000.00 元系本公司以房屋建筑物作为抵押物并由吴有林、韦唯、傅心锋、吴庚华提供连带责任保证取得，其中一年内到期金额 1,000,000.00 元；

期末抵押加保证借款中 55,500,000.00 元系子公司滨州傲农现代农业开发有限公司以房屋建筑物、生猪、设备作为抵押物并由本公司、孔令龙提供连带责任保证取得，其中一年内到期金额 28,500,000.00 元；

期末抵押加保证借款中 24,000,000.00 元系子公司江苏红膏饲料有限公司以房屋建筑物、土地使用权作为抵押物并由本公司、兴化市富堡水产品养殖有限公司、江苏红膏大闸蟹有限公司、周登峰提供连带责任保证取得，其中一年内到期金额 24,000,000.00 元；

期末抵押加保证借款中 5,000,000.00 元系子公司京山傲农畜牧养殖有限公司以安陆傲农生物科技有限公司的厂房为抵押物并由敖大国、王子方提供连带责任保证取得，其中一年内到期金额 5,000,000.00 元；

期末抵押加保证借款中 48,000,000.00 元系子公司茂名傲新生物科技有限公司以土地经营权、房屋建筑物作为抵押物并由本公司、吴有林、韦唯、严二存、李品宁提供连

带责任保证取得，其中一年内到期金额 1,000,000.00 元；

期末抵押加保证借款中 42,245,000.00 元系子公司山东傲农生物科技有限公司以不动产、设备作为抵押物并由本公司、孔令龙提供连带责任保证取得，其中一年内到期金额 38,245,000.00 元；

期末抵押加保证借款中 2,550,000.00 元系子公司四川同为生物饲料有限公司以子公司四川傲为生物科技有限公司现有的以及在生产经营中将有的生产设备为抵押物并由子公司四川傲为生物科技有限公司、四川傲为农业发展有限公司、周登峰、肖碧素提供连带责任保证取得，其中一年内到期金额 300,000.00 元；

期末抵押加保证借款中 63,140,000.00 元系子公司漳州傲农牧业科技有限公司以房屋建筑物作为抵押物并由本公司、吴有林、韦唯、傅心锋、吴庚华提供连带责任保证取得，其中一年内到期金额 12,000,000.00 元；

期末抵押加保证借款中 23,546,524.00 元系子公司重庆傲农生物科技有限公司以房屋建筑物为抵押物并由本公司、吴有林、李洪齐提供连带责任保证取得，其中一年内到期金额 6,060,000.00 元。

④抵押加质押加保证借款的抵押物、质押物和担保情况如下：

期末抵押加质押加保证借款中 24,000,000.00 元系子公司湖北傲新银河生态农业有限公司以武汉银河生态农业有限公司持有其股权作为质押物、以土地经营权作为抵押物并由本公司、武汉银河生态农业有限公司、湖北傲鹏牧业开发有限公司、胡贤和提供连带责任保证取得，其中一年内到期金额 5,000,000.00 元。

37. 租赁负债

项 目	2023 年 12 月 31 日	2022 年 12 月 31 日
租赁付款额	1,912,256,365.76	2,495,828,988.40
减：未确认融资费用	315,281,055.31	424,089,089.08
小计	1,596,975,310.45	2,071,739,899.32
减：一年内到期的租赁负债	433,731,569.18	540,936,169.98
合计	1,163,243,741.27	1,530,803,729.34

38. 长期应付款

(1) 分类列示

项 目	2023 年 12 月 31 日	2022 年 12 月 31 日
长期应付款	436,567,868.66	569,731,929.90
小计	436,567,868.66	569,731,929.90
减：一年内到期的长期应付款项	229,425,076.13	272,660,169.30
合计	207,142,792.53	297,071,760.60

(2) 按款项性质列示长期应付款

项 目	2023 年 12 月 31 日	2022 年 12 月 31 日
应付融资租赁款	436,027,868.66	569,191,929.90
应付扶贫资金贷款	540,000.00	540,000.00
小计	436,567,868.66	569,731,929.90
减：一年内到期的长期应付款	229,425,076.13	272,660,169.30
合计	207,142,792.53	297,071,760.60

说明：长期应付款期末余额较期初减少 30.27%，主要系应付融资租赁款减少所致。

39. 预计负债

项 目	2023 年 12 月 31 日	2022 年 12 月 31 日	形成原因
对外提供担保	2,697,914.36	942,292.83	对外提供担保系本公司为下游客户办理信用卡、用于购买饲料专项贷款、融资租赁等项下的全部债务或贷款本金及利息提供担保，参照银行对于正常类贷款计提 1.5% 的贷款减值准备计提预计负债。
未决诉讼	22,216,248.85	-	诉讼
其他	249,077.11	3,000,000.00	租赁合同违约金
合计	25,163,240.32	3,942,292.83	

40. 递延收益

项 目	2022 年 12 月 31 日	本期增加	本期减少	2023 年 12 月 31 日	形成原因
政府补助	147,267,245.73	48,728,187.30	24,771,145.85	171,224,287.18	与资产相关

41. 其他非流动负债

项 目	2023 年 12 月 31 日	2022 年 12 月 31 日
未实现售后回租损益	1,822,338.63	1,935,644.67

42. 股本

项 目	2022年12月 31日	本次增减变动(+、-)					2023年12月 31日
		发行新股	送股	公积金转股	其他	小计	
股份总数 (万股)	87,105.82	-	-	-	-78.35	-78.35	87,027.47

说明：因本公司2018年限制性股票激励计划、2020年限制性股票激励计划首次授予部分、2021年限制性股票激励计划中部分激励对象已离职已不符合激励条件，本公司回购78.348万股限制性股票，并于2023年12月29日完成股份注销手续，本次回购股份注销后公司股本由87,105.82万股变更为87,027.47万股。

43. 资本公积

项 目	2022年12月31 日	本期增加	本期减少	2023年12月31 日
股本溢价	3,564,563,906.83	121,133,082.73	4,458,930.00	3,681,238,059.56
其他资本公积	99,431,441.86	-	4,392,672.45	95,038,769.41
合计	3,663,995,348.69	121,133,082.73	8,851,602.45	3,776,276,828.97

说明：

(1) 本期股本溢价变动情况如下：

①2018年限制性股票激励计划、2020年限制性股票激励计划首次授予部分、2020年限制性股票激励计划预留授予部分、2021年限制性股票激励计划中部分激励对象已离职已不符合激励条件，本公司回购78.348万股限制性股票，本次回购减少资本公积445.89万元。

②本年度因收购厦门傲新、湖北傲鹏、傲农佑康、吉安傲源、湖北盖贝斯、大理傲农、厦门傲华、福建民泰、漳州傲宇、江苏安胜等少数股东股权，以及在不丧失控制权情况下转让金华傲农、合肥傲农、莱芜傲农、山西傲农、云南傲农、新疆傲农、北京慧农、黔东南傲农、傲农雪生、曲阳傲农、漳州泰捷、阜阳傲农、新乐傲农、大理傲农、眉山傲农、曲阳傲牧、永新傲翔、福建傲农水产、江苏荣佑等公司部分股权，导致资本公积-股本溢价增加121,133,082.73元，详见本附注八、2、(1)

(2) 资本公积-其他资本公积本期变动系对股份支付摊销金额4,369,054.05元、预计2021年限制性股票激励计划第三个子计划无法行权解锁冲回股份支付摊销金额-8,761,726.50元。

44. 库存股

项 目	2022 年 12 月 31 日	本期增加	本期减少	2023 年 12 月 31 日
库存股	81,901,118.60	-	64,437,550.00	17,463,568.60

说明：

(1) 2023 年 4 月，因本公司 2018 年限制性股票激励计划、2020 年限制性股票激励计划首次授予部分、2020 年限制性股票激励计划预留授予部分、2021 年限制性股票激励计划中部分激励对象已离职已不符合激励条件，本公司回购 19.998 万股限制性股票，本次回购减少库存股 118.94 万元。

(2) 2023 年 10 月，因 2018 年限制性股票激励计划、2020 年限制性股票激励计划预留授予部分、2021 年限制性股票激励计划中部分激励对象已离职已不符合激励条件，本公司回购 58.35 万股限制性股票，本次回购减少库存股 405.30 万元。

(3) 2023 年 5 月，公司 2018 年限制性股票激励计划第三个解除限售期符合解锁条件解禁，符合条件的激励对象共计 244 人，符合解锁条件的限制性股票解锁数量为 302.45 万股，本次解锁减少库存股 1,128.35 万元。

(4) 2023 年 5 月，公司 2020 年限制性股票激励计划首次授予部分第三个解除限售期符合解锁条件解禁，符合条件的激励对象共计 76 人，符合解锁条件的限制性股票解锁数量为 362.51 万股，公司 2021 年限制性股票激励计划第二个解除限售期符合解锁条件解禁，符合条件的激励对象共计 236 人，符合解锁条件的限制性股票解锁数量为 364.74 万股。本次解锁股票数量共计 727.24 万股，本次解锁减少库存股 4,507.21 万元。

(5) 2023 年 6 月，公司 2020 年限制性股票激励计划首次授予中暂缓授予部分第三个解除限售期符合解锁条件解禁，符合条件的激励对象共计 1 人，符合解锁条件的限制性股票解锁数量为 7.80 万股，本次解锁减少库存股 44.40 万元。

(6) 2023 年 11 月，公司 2020 年限制性股票激励计划预留授予部分第三个解除限售期符合解锁条件解禁，符合条件的激励对象共计 11 人，符合解锁条件的限制性股票解锁数量为 28.05 万股，本次解锁减少库存股 239.55 万元。

45. 其他综合收益

项目	2022年12月31日	本期发生金额					2023年12月31日
		本期所得税前发生额	减：前期计入其他综合收益当期转入损益	减：前期计入其他综合收益当期转入留存收益	减：所得税费用	税后归属于母公司	
一、不能重分类进损益的其他综合收益	-42,861,929.07	6,313,443.92			-8,426.82	6,321,870.74	-36,540,058.33
其他权益工具投资公允价值变动	-42,861,929.07	6,313,443.92			-8,426.82	6,321,870.74	-36,540,058.33

46. 盈余公积

项目	2022年12月31日	会计政策变更	2023年1月1日	本期增加	本期减少	2023年12月31日
法定盈余公积	68,356,991.56	-	68,356,991.56	-	-	68,356,991.56

47. 未分配利润

项目	2023年度	2022年度
调整前上期末未分配利润	-1,973,051,736.12	-935,786,435.24
调整期初未分配利润合计数（调增+，调减-）	-	1,101,204.28
调整后期初未分配利润	-1,973,051,736.12	-934,685,230.96
加：本期归属于母公司所有者的净利润	-3,650,822,227.67	-1,038,366,505.16
期末未分配利润	-5,623,873,963.79	-1,973,051,736.12

48. 营业收入及营业成本

项目	2023年度		2022年度	
	收入	成本	收入	成本
主营业务	19,432,435,041.92	20,360,720,453.69	21,581,104,616.78	20,643,449,893.44
其他业务	25,206,089.87	19,060,159.83	31,934,905.13	21,348,721.90

项 目	2023 年度		2022 年度	
	收入	成本	收入	成本
合计	19,457,641,131.79	20,379,780,613.52	21,613,039,521.91	20,664,798,615.34

(1) 主营业务（分行业）：

行业名称	2023 年度		2022 年度	
	收入	成本	收入	成本
饲料及动保行业	10,707,447,327.00	9,989,101,368.38	11,662,369,194.35	11,111,760,397.51
饲养行业	5,317,595,849.71	6,762,460,809.09	5,445,580,612.73	5,160,918,824.56
贸易	596,614,351.40	661,067,965.98	1,472,311,437.41	1,481,457,805.93
食品	2,807,681,133.39	2,945,667,091.80	2,998,329,466.22	2,887,435,783.93
其他	3,096,380.42	2,423,218.44	2,513,906.07	1,877,081.50
合计	19,432,435,041.92	20,360,720,453.69	21,581,104,616.78	20,643,449,893.44

(2) 营业收入按分解信息列示如下：

于 2023 年度，营业收入按收入确认时间分解后的信息如下：

项 目	2023 年度		2022 年度	
	收入	成本	收入	成本
收入确认时间				
在某一时点确认收入	19,454,003,479.13	20,377,769,085.38	21,607,156,775.97	20,658,996,377.67
销售商品收入	19,454,003,479.13	20,377,769,085.38	21,607,156,775.97	20,658,996,377.67
在某段时间确认收入	3,637,652.66	2,011,528.14	5,882,745.94	5,802,237.67
租赁服务收入	3,637,652.66	2,011,528.14	5,882,745.94	5,802,237.67
合计	19,457,641,131.79	20,379,780,613.52	21,613,039,521.91	20,664,798,615.34

(3) 营业收入扣除情况

项 目	2023 年度		2022 年度	
	金额（万元）	具体扣除情况	金额（万元）	具体扣除情况
营业收入	1,945,764.11		2,161,303.95	
营业收入扣除项目合计金额	2,520.61		3,193.49	
营业收入扣除项目合计金额占营业收入的比重（%）	0.13%		0.15%	
一、与主营业务无关的业务收入	—	—	—	—
1.正常经营之外的其他业务收入。如出租固定资产、无	2,520.61	出租固定资产收入；销售废	3,193.49	出租固定资产收入；销售废

项 目	2023 年度		2022 年度	
	金额（万元）	具体扣除情况	金额（万元）	具体扣除情况
形资产、包装物，销售材料，用材料进行非货币性资产交换，经营受托管理业务等实现的收入，以及虽计入主营业务收入，但属于上市公司正常经营之外的收入。		品等		品等
与主营业务无关的业务收入小计	2,520.61		3,193.49	
二、不具备商业实质的收入	—	—	—	—
三、与主营业务无关或不具备商业实质的其他收入	—	—	—	—
营业收入扣除后金额	1,943,243.50		2,158,110.46	

49. 税金及附加

项 目	2023 年度	2022 年度
城市维护建设税	2,039,994.89	2,689,425.94
教育费附加	969,392.39	1,279,652.32
房产税	9,529,229.10	8,883,291.18
土地使用税	5,613,350.83	5,109,275.82
印花税	16,197,441.37	16,488,405.93
地方教育费附加	646,249.44	852,805.65
其他	2,990,421.25	4,744,820.55
合计	37,986,079.27	40,047,677.39

50. 销售费用

项 目	2023 年度	2022 年度
职工薪酬	259,366,684.18	297,136,459.15
差旅费	60,890,488.04	68,111,434.46
招待费	15,363,069.21	12,533,995.51
会务费	3,443,122.88	3,809,367.12
业务费	6,279,002.02	6,413,346.88
租赁费	3,456,983.68	5,395,267.92
其他	11,359,205.36	19,296,091.01
合计	360,158,555.37	412,695,962.05

51. 管理费用

项 目	2023 年度	2022 年度
职工薪酬	332,791,168.22	339,917,397.77
股份支付	-4,392,672.45	19,243,903.86
招待费	36,697,159.93	37,935,233.44
租赁费	6,386,529.77	11,966,232.14
资产摊销	52,872,420.42	22,200,117.16
折旧费	169,944,812.52	118,337,747.89
差旅费	21,307,836.23	22,470,102.64
中介服务费	24,075,008.16	16,373,618.19
低值品	6,544,666.85	6,863,604.96
办公费	5,461,618.21	6,653,527.14
财产保险	23,507,396.60	15,055,105.66
会务费	9,158,607.19	9,088,857.67
通讯费	1,412,133.72	1,712,370.73
税费	2,828,881.58	3,142,717.67
车辆费	3,392,717.09	4,348,323.69
电费	7,186,767.12	6,542,583.05
其他	14,461,867.00	21,790,893.18
合计	713,636,918.16	663,642,336.84

52. 研发费用

项 目	2023 年度	2022 年度
材料费	81,699,330.27	83,268,728.35
人工费	52,217,383.93	63,380,127.57
差旅费	5,647,960.81	6,875,535.26
折旧及摊销费	5,138,750.39	4,534,459.44
其他	4,156,070.64	3,614,133.10
合计	148,859,496.04	161,672,983.72

53. 财务费用

项 目	2023 年度	2022 年度
利息支出	551,434,353.20	525,817,110.53
减：利息资本化	1,446,208.64	19,985,260.98
减：利息收入	5,188,892.51	5,943,867.67
利息净支出	544,799,252.05	499,887,981.88
汇兑损失	3,542,785.54	14,754,654.44

项 目	2023 年度	2022 年度
减：汇兑收益	2,132,842.09	7,902,895.46
汇兑净损失	1,409,943.45	6,851,758.98
承兑汇票贴息	17,856,722.83	17,781,077.93
银行手续费及其他	6,211,494.48	7,952,960.30
合计	570,277,412.81	532,473,779.09

54. 其他收益

项 目	2023 年度	2022 年度	与资产相关/与收益相关
一、计入其他收益的政府补助	64,737,390.35	72,273,833.32	
其中：与递延收益相关的政府补助（与资产相关）	22,986,665.06	22,971,309.77	与资产相关
直接计入当期损益的政府补助（与收益相关）	41,750,725.29	49,302,523.55	与收益相关
二、其他与日常活动相关且计入其他收益的项目	875,962.77	923,281.23	
其中：个税扣缴税款手续费	875,962.77	923,281.23	
合计	65,613,353.12	73,197,114.55	

55. 投资收益

项 目	2023 年度	2022 年度
权益法核算的长期股权投资收益	-20,255,096.67	-9,492,001.08
处置长期股权投资产生的投资收益	34,306,585.38	-4,261,315.88
丧失控制权后，剩余股权按公允价值重新计量产生的利得	-781,622.59	-638,854.81
处置交易性金融资产取得的投资收益	32,091.19	-48,277.49
业绩补偿	-19,000,000.00	-
合计	-5,698,042.69	-14,440,449.26

说明：本年度投资收益较上年大幅增加主要系处置长期股权投资产生的投资收益所致。

56. 公允价值变动收益

产生公允价值变动收益的来源	2023 年度	2022 年度
交易性金融资产	-134,108.89	-
其中：衍生金融工具产生的公允价值变动收益	-134,108.89	-
交易性金融负债	1,757,389.16	-105,324,370.85

产生公允价值变动收益的来源	2023 年度	2022 年度
合计	1,623,280.27	-105,324,370.85

说明：本年度公允价值变动收益较上年大幅增加主要系上年计提对赌业绩补偿款变动所致。

57. 信用减值损失

项 目	2023 年度	2022 年度
应收账款坏账损失	-46,161,469.61	-24,818,392.03
其他应收款坏账损失	-26,356,961.42	-50,039,302.85
财务担保相关减值损失	-1,755,621.53	-
合计	-74,274,052.56	-74,857,694.88

58. 资产减值损失

项 目	2023 年度	2022 年度
一、存货跌价损失	-387,107,964.92	-290,965,633.85
二、固定资产减值损失	-180,850,196.76	-
三、在建工程减值损失	-91,291,443.77	-
四、生产性生物资产减值损失	-6,062,120.49	-2,759,492.45
五、使用权资产减值损失	-145,904,505.06	-
六、无形资产减值损失	-188,928.37	-
七、商誉减值损失	-34,664,889.93	-36,510,419.95
合计	-846,070,049.30	-330,235,546.25

说明：本年度资产减值损失较上年大幅增加，主要是猪场闲置导致长期资产减值所致。

59. 资产处置收益

项 目	2023 年度	2022 年度
处置未划分为持有待售的固定资产、无形资产、使用权资产的处置利得或损失	-38,279,300.50	2,555,018.49
其中：固定资产	-38,435,938.49	-2,842,610.10
无形资产	-157,741.93	1,033,000.29
使用权资产	314,379.92	4,364,628.30
合计	-38,279,300.50	2,555,018.49

说明：本年度资产处置收益较上年大幅下降，主要系固定资产处置损失增加变动所致。

60. 营业外收入

项 目	2023 年度	2022 年度	计入当期非经常性损益的金额
罚款及赔偿收入	63,480,534.65	47,883,518.32	63,480,534.65
非流动资产毁损报废利得	1,884,587.66	141,561.08	1,884,587.66
其他	3,772,075.64	13,554,824.72	3,772,075.64
合计	69,137,197.95	61,579,904.12	69,137,197.95

61. 营业外支出

项 目	2023 年度	2022 年度	计入当期非经常性损益的金额
公益性捐赠支出	2,545,580.00	7,176,202.94	2,545,580.00
非流动资产毁损报废损失	13,347,648.89	12,107,258.65	13,347,648.89
罚款及滞纳金	2,984,228.00	12,408,369.68	2,984,228.00
预计负债损失	22,465,325.96	1,578,175.77	22,465,325.96
抚恤金、补偿支出	5,554,271.37	4,859,017.96	5,554,271.37
违约金	46,008,056.67	-	46,008,056.67
其他	7,720,919.04	7,088,371.23	7,720,919.04
合计	100,626,029.93	45,217,396.23	100,626,029.93

说明：本年度营业外支出较上年大幅增加，主要系诉讼等违约金增加所致。

62. 所得税费用

(1) 所得税费用的组成

项 目	2023 年度	2022 年度
当期所得税费用	20,877,908.50	35,182,771.88
递延所得税费用	66,174,856.70	-104,395,705.98
合计	87,052,765.20	-69,212,934.10

(2) 会计利润与所得税费用调整过程

项 目	2023 年度	2022 年度
利润总额	-3,681,631,587.02	-1,295,035,252.83
按法定/适用税率计算的所得税费用	-920,407,896.76	-323,758,813.20
子公司适用不同税率的影响	801,073,654.39	165,020,657.32
调整以前期间所得税的影响	-1,807,261.78	1,463,180.48
权益法核算的合营企业和联营企业损益	4,182,308.12	3,699,830.36

项 目	2023 年度	2022 年度
不可抵扣的成本、费用和损失的影响	6,522,838.32	30,758,668.94
税率变动对期初递延所得税余额的影响	-4,623,509.89	-3,827,456.41
使用前期未确认递延所得税资产的可抵扣亏损的影响	-1,056,202.61	4,063,099.91
本期未确认递延所得税资产的可抵扣暂时性差异或可抵扣亏损的影响	231,952,250.33	69,384,048.19
研发费用加计扣除	-26,851,703.28	-12,589,769.49
其他	-1,931,711.64	-3,426,380.20
所得税费用	87,052,765.20	-69,212,934.10

63. 其他综合收益

其他综合收益各项目及其所得税影响和转入损益情况以及其他综合收益各项目的调节情况详见附注五、45 其他综合收益。

64. 现金流量表项目注释

(1) 与经营活动有关的现金

收到的其他与经营活动有关的现金

项目	2023 年度	2022 年度
收到往来款	2,237,268,750.26	113,739,318.35
收到押金及保证金	103,142,733.39	93,213,031.45
收到政府补助款	99,133,223.28	106,197,527.77
收到其他款项	88,647,152.36	69,831,158.42
合计	2,528,191,859.29	382,981,035.99

支付的其他与经营活动有关的现金

项目	2023 年度	2022 年度
付现费用	354,833,928.82	356,835,781.04
支付往来款	2,096,404,575.50	79,961,349.62
支付押金及保证金	140,454,552.28	132,208,055.39
支付其他款项	57,339,952.24	43,342,646.82
合计	2,649,033,008.84	612,347,832.87

(2) 与投资活动有关的现金

本期无收到或支付的重要的投资活动有关的现金

收到的其他与投资活动有关的现金

项目	2023 年度	2022 年度
收到退回的土地款	-	200,000.00
收回合作意向金	2,000,000.00	500,000.00
收到与长期资产相关的履约保证金	15,723,699.96	2,000,000.00
衍生工具平仓及理财收到的金额	13,429,457.94	249,435,312.18
合计	31,153,157.90	252,135,312.18

支付的其他与投资活动有关的现金

项目	2023 年度	2022 年度
支付与长期资产相关的履约保证金	-	18,620,000.00
支付股权转让合作意向金	800,000.00	3,536,179.45
购买衍生工具支付的保证金及手续费	15,482,388.71	251,388,312.72
处置子公司减少的现金	4,846,271.89	3,312,395.85
投资项目业绩补偿	97,705,951.68	33,198,972.05
合计	118,834,612.28	310,055,860.07

(3) 与筹资活动有关的现金

收到的其他与筹资活动有关的现金

项目	2023 年度	2022 年度
收到其他借款	1,868,921,598.88	476,703,713.93
收到融资租赁款	125,000,000.00	506,500,000.00
收到转让子公司部分股权款	91,548,727.06	3,423,486.00
收到借款保证金	31,800,000.00	20,140,000.00
退回租赁保证及租金	4,609,183.00	-
合计	2,121,879,508.94	1,006,767,199.93

支付的其他与筹资活动有关的现金

项目	2023 年度	2022 年度
归还其他借款（扶贫资金及其他借款）	1,642,458,659.05	305,331,614.33
支付融资租赁款	412,565,963.69	457,819,344.55
存出借款保证金	62,648,000.00	51,124,000.00
支付其他筹资相关利息及费用	67,439,252.09	21,159,147.61
支付购买子公司少数股东股权款	298,393,367.41	20,830,652.50
支付长期租赁保证金及租金	272,243,757.68	455,965,725.52

项目	2023 年度	2022 年度
支付回购股权款及子公司注销退回少数股东投资款	8,442,426.10	61,823,179.15
合计	2,764,191,426.02	1,374,053,663.66

筹资活动产生的各项负债变动情况

项目	2022 年 12 月 31 日	本期增加		本期减少		2023 年 12 月 31 日
		现金变动	非现金变动	现金变动	非现金变动	
短期借款	3,974,545,916.43	4,770,650,926.92	24,604,198.13	4,812,571,383.84	121,840,036.89	3,835,389,620.75
其他应付款	197,014,487.59	1,868,921,598.88	1,002,440.57	1,642,458,659.05	40,111,764.31	384,368,103.68
应付利息	-	-	288,361,588.00	285,796,869.03	-	2,564,718.97
应付股利	17,075,433.80	-	50,187,349.57	36,404,597.68	1,169,650.00	29,688,535.69
长期借款（含一年内到期的长期借款）	2,657,345,124.45	764,492,682.30	11,715,949.64	935,673,409.36	107,782,012.48	2,390,098,334.55
租赁负债（含一年内到期的租赁负债）	2,071,739,899.32	-	307,412,573.32	376,904,078.55	405,273,083.64	1,596,975,310.45
长期应付款（含一年内到期的长期应付款）	569,731,929.90	125,000,000.00	44,110,397.66	296,964,204.82	5,310,254.08	436,567,868.66
合计	9,487,452,791.49	7,529,065,208.10	727,394,496.89	8,386,773,202.33	681,486,801.40	8,675,652,492.75

说明：其他应付款-往来款为非金融机构借款金额。

65. 现金流量表补充资料

(1) 现金流量表补充资料

补充资料	2023 年度	2022 年度
1. 将净利润调节为经营活动现金流量：		
净利润	-3,768,684,352.22	-1,225,822,318.73
加：资产减值准备	846,070,049.30	330,235,546.25
信用减值损失	74,274,052.56	74,857,694.88
固定资产折旧、投资性房地产折旧、生产性生物资产折旧	804,512,833.19	844,035,889.09
使用权资产折旧	411,219,607.87	428,728,169.82
无形资产摊销	19,012,713.53	16,863,778.58

补充资料	2023 年度	2022 年度
长期待摊费用摊销	86,968,334.32	59,472,414.22
处置固定资产、无形资产和其他长期资产的损失（收益以“-”号填列）	38,279,300.50	-2,555,018.49
固定资产报废损失（收益以“-”号填列）	11,463,061.23	11,965,697.57
公允价值变动损失（收益以“-”号填列）	-1,623,280.27	105,324,370.85
财务费用（收益以“-”号填列）	578,555,032.74	532,603,044.50
投资损失（收益以“-”号填列）	5,698,042.69	14,440,449.26
递延所得税资产减少（增加以“-”号填列）	61,062,521.46	-102,540,647.96
递延所得税负债增加（减少以“-”号填列）	5,112,335.24	-1,855,058.02
存货的减少（增加以“-”号填列）	2,072,868,599.79	-1,223,488,605.02
经营性应收项目的减少（增加以“-”号填列）	-301,328,011.32	-47,361,408.23
经营性应付项目的增加（减少以“-”号填列）	-15,194,933.32	796,910,142.80
其他	55,740,925.46	51,822,549.82
经营活动产生的现金流量净额	984,006,832.75	663,636,691.19
2. 不涉及现金收支的重大投资和筹资活动：		
债务转为资本	-	-
一年内到期的可转换公司债券	-	-
租入的资产（简化处理的除外）	-	-
3. 现金及现金等价物净变动情况：		
现金的期末余额	152,048,913.68	622,508,210.41
减：现金的期初余额	622,508,210.41	443,962,438.10
加：现金等价物的期末余额	-	-
减：现金等价物的期初余额	-	-
现金及现金等价物净增加额	-470,459,296.73	178,545,772.31

说明：公司销售商品收到的银行承兑汇票背书转让的金额：

项 目	2023 年度	2022 年度
销售商品收到的银行承兑汇票背书转让	820,000.00	900,000.00

（2）本期支付的取得子公司的现金净额

项 目	金 额
本期发生的企业合并于本期支付的现金或现金等价物	-
减：购买日子公司持有的现金及现金等价物	-
加：以前期间发生的企业合并于本期支付的现金或现金等价物	56,535,000.00

项 目	金 额
取得子公司支付的现金净额	56,535,000.00

(3) 本期收到的处置子公司的现金净额

项 目	金 额
本期处置子公司于本期收到的现金或现金等价物	262,019,429.49
减：丧失控制权日子公司持有的现金及现金等价物	10,187,974.00
加：以前期间处置子公司于本期收到的现金或现金等价物	-
处置子公司收到的现金净额	251,831,455.49

(4) 现金和现金等价物构成情况

项 目	2023 年 12 月 31 日	2022 年 12 月 31 日
一、现金	152,048,913.68	622,508,210.41
其中：库存现金	86,170.40	175,825.61
可随时用于支付的银行存款	141,746,578.81	611,807,755.90
可随时用于支付的其他货币资金	10,216,164.47	10,524,628.90
二、现金等价物	-	-
三、期末现金及现金等价物余额	152,048,913.68	622,508,210.41

说明：期末现金流量表现金及现金等价物包括资产负债表列示于持有待售资产的银行存款 1,297,651.56 元

(5) 不属于现金及现金等价物的货币资金

项 目	2023 年度	2022 年度	理 由
银行存款	17,682,879.32	4,533,028.45	冻结的资金、质押定期存单使用受限
其他货币资金	39,236,117.23	92,034,608.39	冻结、保证金使用受限
合计	56,918,996.55	96,567,636.84	

说明：期末不属于现金及现金等价物的货币资金包括资产负债表列示于持有待售资产的银行存款 9,323.32 元

66. 外币货币性项目

(1) 外币货币性项目：

项 目	2023 年 12 月 31 日外币 余额	折算汇率	2023 年 12 月 31 日折算 人民币余额
货币资金			3,324,187.53
其中：美元	469,339.03	7.0827	3,324,187.53

项 目	2023 年 12 月 31 日外币 余额	折算汇率	2023 年 12 月 31 日折算 人民币余额
应收账款			7,183.63
其中：美元	1,014.25	7.0827	7,183.63
其他应收款			5,417,029.57
其中：美元	764,825.50	7.0827	5,417,029.57
应付账款			5,032,979.58
其中：美元	710,601.83	7.0827	5,032,979.58
其他应付款			708.27
其中：美元	100.00	7.0827	708.27

(2) 境外经营实体说明

本公司无重要境外经营实体。

67. 租赁

(1) 本公司作为承租人

与租赁相关的当期损益及现金流

项 目	2023 年度金额
本期计入当期损益的采用简化处理的短期租赁费用	23,970,552.93
本期计入当期损益的采用简化处理的低价值资产租赁费用（短期租赁除外）	1,346,312.91
租赁负债的利息费用	98,454,128.93
计入当期损益的未纳入租赁负债计量的可变租赁付款额	-
转租使用权资产取得的收入	-
与租赁相关的总现金流出	690,932,573.06
售后租回交易产生的相关损益	41,372,406.25

(2) 本公司作为出租人

①经营租赁

A. 租赁收入

项 目	2023 年度金额
租赁收入	3,637,652.66
其中：未纳入租赁收款额计量的可变租赁付款额相关收入	-

B. 资产负债表日后连续五个会计年度每年将收到的未折现租赁收款额，以及剩余

年度将收到的未折现租赁收款额总额

年 度	金 额
2024 年	1,993,666.01
2025 年	1,993,666.01
2026 年	1,988,849.50
2027 年	1,831,886.19
2028 年	1,605,305.14
2028 年以后年度将收到的未折现租赁收款额总额	5,434,973.77

六、研发支出

1.按费用性质列示

项 目	2023 年度	2022 年度
材料费	81,699,330.27	83,268,728.35
人工费	52,217,383.93	63,380,127.57
差旅费	5,647,960.81	6,875,535.26
折旧及摊销费	5,138,750.39	4,534,459.44
其他	4,156,070.64	3,614,133.10
合计	148,859,496.04	161,672,983.72
其中：费用化研发支出	148,859,496.04	161,672,983.72
资本化研发支出	-	-

七、合并范围的变更

1. 处置子公司

(1) 单次处置对子公司投资即丧失控制权的情形

子公司名称	丧失控制权时点的处置价款	丧失控制权时点的处置比例 (%)	丧失控制权时点的处置方式	丧失控制权的时点	丧失控制权时点的判断依据	处置价款与处置投资对应的合并财务报表层面享有该子公司净资产份额的差额
武汉傲牧生物科技有限公司	3,162,175.26	55.00	股权转让	2023 年 12 月	控制权转移	-47,726.41
厦门兹富佑农业科技有限公司	77,006,493.47	51.00	股权转让	2023 年 4 月	控制权转移	8,491,930.72
河南傲农农牧科技有限公司	8,030,000.00	60.00	股权转让	2023 年 4 月	控制权转移	-747,681.76
泉州傲利食品有限公	3,500,000.00	51.00	股权转	2023 年	控制权转	-9,045,678.84

子公司名称	丧失控制权时点的处置价款	丧失控制权时点的处置比例 (%)	丧失控制权时点的处置方式	丧失控制权的时点	丧失控制权时点的判断依据	处置价款与处置投资对应的合并财务报表层面享有该子公司净资产份额的差额
司			让	12月	移	
贵州傲新饲料有限公司	-	35.70	股权转让	2023年12月	控制权转移	4,982.95
天津傲农红祥生物科技有限公司	-	17.00	股权转让	2023年5月	控制权转移	566,509.16
河北傲新农牧科技有限公司	-	40.00	股权转让	2023年7月	控制权转移	874,187.04
福建益昕葆生物制药有限公司	110,752,650.00	90.00	股权转让	2023年3月	控制权转移	47,203,111.74
莒南凯盛傲农饲料有限公司	-	11.00	股权转让	2023年3月	控制权转移	141,650.47
福建傲农食品有限公司	97,500,000.00	65.00	股权转让	2023年12月	控制权转移	-11,582,225.00

(续上表)

子公司名称	丧失控制权之日剩余股权的比例 (%)	丧失控制权之日合并财务报表层面剩余股权的账面价值	丧失控制权之日合并财务报表层面剩余股权的公允价值	按照公允价值重新计量剩余股权产生的利得或损失	丧失控制权之日合并财务报表层面剩余股权公允价值的确定方法及主要假设	与原子公司股权投资相关的其他综合收益转入投资损益或留存收益的金额
武汉傲牧生物科技有限公司	-	-	-	-	-	-
厦门兹富佑农业科技有限公司	-	-	-	-	-	-
河南傲农农牧科技有限公司	-	-	-	-	-	-
泉州傲利食品有限公司	-	-	-	-	-	-
贵州傲新饲料有限公司	-	-	-	-	-	-
天津傲农红祥生物科技有限公司	38.00	-	-	-	依据本次交易定价确定	-
河北傲新农牧科技有限公司	15.00	1,261,585.35	1,500,000.00	238,414.65	依据本次交易定价确定	-
福建益昕葆生物制药有限公司	10.00	9,385,538.82	12,305,850.00	2,920,311.18	依据本次交易定价确定	-
莒南凯盛傲农饲料有限公司	40.00	2,888,901.59	3,000,000.00	111,098.41	依据本次交易定价确定	-

子公司名称	丧失控制权之日剩余股权的比例(%)	丧失控制权之日合并财务报表层面剩余股权的账面价值	丧失控制权之日合并财务报表层面剩余股权的公允价值	按照公允价值重新计量剩余股权产生的利得或损失	丧失控制权之日合并财务报表层面剩余股权公允价值的确定方法及主要假设	与原子公司股权投资相关的其他综合收益转入投资损益或留存收益的金额
福建傲农食品有限公司	35.00	56,551,446.83	52,500,000.00	-4,051,446.83	依据本次交易定价确定	-

说明：

①上表中厦门兹富佑农业科技有限公司数据系厦门兹富佑农业科技有限公司及其子公司漳州盛肴食品有限公司、泉州佑康农牧科技有限公司、塔什干佑康有限公司、塔什干佑康子公司佑康鱼类种苗有限公司、泉州佑康农牧科技有限公司子公司漳州佑泰农业发展有限公司、泉州荣健农牧科技有限公司、安溪佑泰农业发展有限公司合并汇总列示。

②上表中福建益昕葆生物制药有限公司数据系福建益昕葆生物制药有限公司及其子公司江西益昕葆生物科技有限公司、漳州益昕葆农牧科技有限公司、福建科罗菲生物科技有限公司合并汇总列示。

③上表中福建傲农食品有限公司数据系福建傲农食品及其子公司福州傲农食品有限公司合并汇总列示。

④上表中武汉傲牧生物科技有限公司于2023年12月更名为武汉今源生物科技有限公司；贵州傲新饲料有限公司于2023年12月更名为贵州新黔通饲料有限责任公司。

2. 其他原因的合并范围变动

(1) 本年度新设子公司导致的合并范围的变动情况

名称	合并当期期末净资产	合并当期净利润
常德傲农生物科技有限公司	2,104,311.09	-895,688.91
韶关傲宇牧业有限公司	-5,701,216.60	-5,701,216.60
英州傲宇(英德市)牧业有限公司	-8,351,060.44	-8,351,060.44
怀集傲宇牧业有限公司	-1,176,159.96	-1,176,159.96
福建傲芯生物科技集团有限公司	444,293,157.81	-1,355,733.97

名称	合并当期期末净资产	合并当期净利润
南昌傲通生物科技有限公司	-75.00	-75.00
漳州傲隆生物科技有限公司	-517.90	-517.90
宜春市佳春食品有限公司	-13,891.04	-13,891.04
漳州傲盛牧业科技有限公司	-	-
福州傲农饲料有限公司	-	-
济南新傲农饲料科技有限公司	-	-
南昌想来食品有限公司	-	-
龙岩喜满坡现代农业科技有限公司	-	-

(2) 本年度清算子公司导致的合并范围的变动情况

本期注销清算减少 8 家子公司：江门傲农饲料有限公司、贵港傲新生物科技有限公司、塔什干佑康有限公司、武汉傲农食品有限公司、成都傲农食品有限公司、长沙傲农食品有限公司、成都傲弘食品有限公司、泰州民昕生物科技有限公司。

(3) 其他变动

本公司 2023 年 12 月 29 日与屏南品诺商业管理有限公司（以下简称屏南品诺）签订了股权转让协议，约定将持有屏南牧源生物科技有限公司 52% 的股权转让给屏南品诺商业管理有限公司，并在本协议签署之日起 800 日内向屏南品诺回购本协议项下之 52% 转让股权。截止 2023 年 12 月 31 日，本公司已丧失对屏南牧源生物科技有限公司的控制权，将持有其股权作为其他非流动金融资产列报。

八、在其他主体中的权益

1. 在子公司中的权益

(1) 企业集团的构成

子公司名称	注册资本 (万元)	主要经营地	注册地	业务性质	持股比例(%)		取得方式	公司简称
					直接	间接		
安福县金农生态牧业有限公司	3,000.00	安福县	吉安市安福县	生猪养殖、销售	-	100.00	C	安福金农
湖北傲农生物肥业有限公司	1,000.00	安陆市	孝感市安陆市	有机肥料及微生物肥料生产、销售	-	51.00	A	湖北傲农肥业

子公司名称	注册资本 (万元)	主要经营 营地	注册地	业务性质	持股比例(%)		取得 方式	公司简 称
					直接	间接		
凤翔傲凯牧业有限公司	500.00	宝鸡市	陕西省宝鸡市 凤翔区	生猪养 殖、销售	-	51.00	A	凤翔傲 凯
曲阳傲牧养殖有限公司	1,000.00	保定市	保定市曲阳县	生猪养 殖、销售	-	51.00	A	曲阳傲 牧
北京慧农生物科技 有限公司	1,200.00	北京顺 义	北京顺义	饲料生产 及销售	70.00	-	A	北京慧 农
山东傲农农牧科技 有限公司	1,000.00	滨州市	山东省滨州市	生猪养殖 及销售	-	100.00	A	山东傲 农
滨州傲农现代农业 开发有限公司	10,000.00	滨州市	山东省滨州市	生猪养殖 及销售	80.00	-	A	滨州傲 农
山东傲农生物科技 有限公司	4,000.00	滨州市	山东省滨州市	饲料销售	70.00	-	A	山东生 物
山东傲农食品有限 公司	16,800.00	滨州市	滨州市沾化区	食品销售	65.00	-	A	山东傲 农食品
滨州傲新现代农业 开发有限公司	2,000.00	滨州市	滨州市沾化区	生猪养 殖、销售	85.00	-	A	滨州傲 新
山东傲农现代农业 发展有限公司	2,000.00	滨州市	滨州市沾化区	生猪养 殖、销售	90.00	-	A	山东傲 农现代
惠民傲凯牧业有限 公司	1,300.00	滨州市	滨州市惠民县	生猪养 殖、销售	-	51.00	A	惠民傲 凯
常德市科雄饲料有 限责任公司	5,000.00	常德市 西洞庭 管理区	常德市西洞庭 管理区	饲料生产 及销售	52.00	-	C	常德科 雄
滁州傲农生物科技 有限公司	1,000.00	滁州市	滁州市全椒县	饲料生产 及销售	-	55.00	A	滁州傲 农
大连垚跃畜牧养殖 有限公司	900.00	大连市	大连市瓦房店 市	家禽养殖 及销售	-	51.00	C	大连垚 跃
庆云傲农旭成现代 农业开发有限公司	12,316.70	德州市	德州市庆云县	生猪养 殖、销售	-	100.00	A	庆云傲 农
茂名傲农生物科技 有限公司	100.00	电白县	电白县	饲料生产 及销售	100.00	-	A	茂名傲 农
抚州市东乡区傲新 畜牧有限公司	600.00	东乡区	抚州市东乡区	生猪养 殖、销售	-	100.00	A	东乡傲 新
大理傲农黑尔农牧 科技有限公司	800.00	洱源县	大理白族自治 州洱源县	饲料生产 及销售	-	60.00	A	大理傲 农
临沂傲农生物科技 有限公司	1,000.00	费县	山东省费县	饲料销售	51.00	-	C	临沂傲 农
陕西新傲农农业发 展有限公司	2,000.00	扶风县	宝鸡市扶风县	饲料生产 及销售	60.00	-	A	陕西新 傲农
福州傲农生物科技 有限公司	2,000.00	福建福 州	福州	饲料生产 及销售	-	100.00	A	福州傲 农
上杭傲新生态农业 开发有限公司	15,400.00	福建龙 岩	上杭县	生猪养 殖、销售	-	100.00	A	上杭傲 新
三明傲农生物科技 有限公司	2,000.00	福建三 明	三明	饲料生产 及销售	60.00	-	A	三明傲 农

子公司名称	注册资本 (万元)	主要经营地	注册地	业务性质	持股比例(%)		取得方式	公司简称
					直接	间接		
厦门傲新生物科技有限公司	1,000.00	福建省	厦门市	饲料贸易	-	100.00	A	厦门傲新
南平傲华饲料有限公司	1,000.00	福建省蒲城县	福建省南平市浦城县	饲料生产及销售	-	100.00	A	南平傲华
诏安优农现代农业开发有限公司	14,200.00	福建省漳州市	漳州市诏安县	生态农业开发	90.28	-	A	诏安优农
漳州傲农牧业科技有限公司	12,500.00	福建漳州	福建漳州	饲料生产及销售	100.00	-	C	漳州傲农
阜阳市傲农和畜牧养殖有限公司	2,000.00	阜阳市	阜阳市颍东区	生猪养殖、销售	-	51.00	A	阜阳傲农
甘肃傲农饲料科技有限公司	2,000.00	甘肃武威古浪县	甘肃武威古浪县	饲料生产及销售	51.00	-	A	甘肃傲农
赣州傲农农业发展有限公司	2,000.00	赣州市	赣州市寻乌县	生猪养殖、销售	-	100.00	A	赣州傲农农业
赣州傲新牧业有限公司	1,000.00	赣州市	赣州市信丰县	生猪养殖、销售	96.67	-	A	赣州傲新
高平市傲农生物科技有限公司	1,000.00	高平市	高平市	饲料生产及销售	60.00	-	A	高平傲农
茂名傲新生物科技有限公司	1,000.00	高州市	高州市	饲料销售	60.00	-	A	茂名傲新
荆州傲农惠泽生物科技有限公司	1,500.00	公安县	湖北省荆州市公安县	饲料销售	55.00	-	A	荆州傲农
广西柯新源原种猪有限责任公司	3,762.90	广西省南宁市	广西省南宁市	生猪养殖及销售	-	93.61	C	广西柯新源
广州傲农生物科技有限公司	1,500.00	广州	广州	饲料生产及销售	-	100.00	C	广州傲农
广东傲弘生物科技有限公司	6,000.00	广州市	广州市南沙区	饲料销售	55.00	-	A	广东傲弘
傲农(广州)国际贸易有限公司	2,000.00	广州市	广州市南沙区	原料贸易	100.00	-	A	广州国际
贵阳傲农生物科技有限公司	1,400.00	贵阳	贵阳	饲料生产及销售	-	60.00	C	贵阳傲农
哈尔滨傲凯慧农饲料有限公司	500.00	哈尔滨	哈尔滨	饲料批发	75.00	-	A	哈尔滨慧农
哈尔滨傲农饲料科技有限公司	1,300.00	哈尔滨	哈尔滨	饲料销售	100.00	-	A	哈尔滨傲农
合肥傲农牧业科技有限公司	4,000.00	合肥	合肥	饲料销售	-	55.00	A	合肥傲农
合肥九牛饲料有限责任公司	1,000.00	合肥市	合肥市	饲料销售	51.00	-	C	合肥九牛
沧州猪客电子商务有限公司	500.00	河北省沧州市	河北省沧州市泊头市	电子商务	-	49.50	A	沧州猪客
河源傲新畜牧有限公司	3,000.00	河源市	河源市和平县	生猪养殖、销售	-	85.00	A	河源傲新

子公司名称	注册资本 (万元)	主要经营 营地	注册地	业务性质	持股比例(%)		取得 方式	公司简 称
					直接	间接		
上饶傲峰农业发展 有限公司	5,000.00	横峰县	上饶市横峰县	生猪养 殖、销售	-	100.00	A	上饶傲 峰
衡南傲农农牧有限 公司	3,000.00	衡阳市	衡阳市衡南县	生猪养 殖、销售	80.00	-	A	衡南傲 农
耒阳市豪发生态种 养有限公司	4,000.00	衡阳市	衡阳市耒阳市	生猪养 殖、销售	80.00	-	C	耒阳豪 发
湖北三匹畜牧科技 有限公司	4,000.00	湖北省 安陆市	湖北省安陆市	生猪养殖 及销售	-	51.00	C	湖北三 匹
湖北傲农畜牧发展 有限公司	28,800.00	湖北省 安陆市	湖北省安陆市	生猪养殖 及销售	-	51.00	A	湖北傲 农
安陆傲农生物科技 有限公司	1,800.00	湖北省 安陆市	湖北省安陆市	饲料生产 及销售	-	66.67	C	安陆傲 农
襄阳傲农生物科技 有限公司	1,000.00	湖北省 枣阳市	湖北省枣阳市	饲料生产 及销售	-	65.00	A	襄阳傲 农
湖南傲农生物科技 有限公司	4,000.00	湖南湘 潭	湖南湘潭	饲料生产 及销售	-	100.00	C	湖南傲 农
化州市泰丰牧业有 限公司	7,236.00	化州市	茂名市化州市	生猪养 殖、销售	80.00	-	C	化州泰 丰
怀化傲农生物科技 有限公司	7,100.00	怀化市	湖南省怀化市	饲料生产 及销售	100.00	-	A	怀化傲 农
湖北鑫成生物饲料 有限公司	1,000.00	黄冈市	黄冈市浠水县	饲料生产 及销售	60.00	-	C	湖北鑫 成
浠水新鑫成饲料贸 易有限公司	100.00	黄冈市	黄冈市浠水县	饲料销售	-	60.00	C	浠水新 鑫成
浠水鑫成农牧有限 公司	100.00	黄冈市	黄冈市浠水县	饲料销售	-	60.00	C	浠水鑫 成
贵州傲康农牧发展 有限公司	1,000.00	黄平县	黔东南州黄平 县	生猪养殖 及销售	-	51.00	A	贵州傲 康
泰和县傲牧育种有 限公司	2,000.00	吉安市	吉安市泰和县	生猪养殖 及销售	-	99.00	A	泰和傲 牧
吉安市傲丰农牧有 限公司	3,000.00	吉安市	江西省吉安市	生猪养殖 及销售	-	100.00	A	吉安傲 丰
吉安市傲康牧业有 限公司	3,000.00	吉安市	吉安市安福县	生猪养 殖、销售	-	100.00	A	吉安傲 康
吉安市傲福生态农 业科技有限公司	1,000.00	吉安市	吉安市泰和县	生猪养 殖、销售	-	100.00	C	吉安傲 福
吉水县东庄牧业养 殖有限公司	3,600.00	吉安市	吉安市吉水县	生猪养 殖、销售	-	100.00	C	吉水东 庄
永新县傲农生物科 技有限公司	8,000.00	吉安市	吉安市永新县	饲料销售	-	100.00	A	永新傲 农生物
泰和县绿泰源生态 养殖有限公司	2,000.00	吉安市	吉安市泰和县	生猪养 殖、销售	-	100.00	C	泰和绿 泰源
泰和县傲丰绿色农 业科技有限公司	3,000.00	吉安市	吉安市泰和县	生猪养 殖、销售	-	100.00	A	泰和傲 丰
永新县傲翔生态农	3,000.00	吉安市	吉安市永新县	生猪养	-	51.00	A	永新傲

子公司名称	注册资本 (万元)	主要经营地	注册地	业务性质	持股比例(%)		取得方式	公司简称
					直接	间接		
业科技有限公司				殖、销售				翔
吉林市映山红饲料有限公司	2,280.00	吉林市	吉林市	饲料销售	51.00	-	C	吉林映山红
长春傲农生物科技有限公司	1,000.00	吉林长春	吉林长春	饲料销售	70.00	-	A	长春傲农
吉水县傲禧农牧有限公司	13,542.44	吉水县	江西省吉水县	生猪养殖及销售	-	100.00	C	吉水傲禧
吉水县傲诚农牧有限公司	10,728.10	吉水县	吉安市吉水县	生猪养殖、销售	-	100.00	A	吉水傲诚
吉安市吉州区鸿图养殖有限公司	6,200.00	吉州市	江西省吉州市	生猪养殖及销售	-	100.00	C	吉州鸿图
建德市鑫欣生猪养殖有限公司	6,500.00	建德市	浙江省建德市	生猪养殖及销售	80.00	-	C	建德鑫欣
亚太星原农牧科技海安有限公司	1,000.00	江苏省海安县	江苏省海安县	饲料生产及销售	60.80	-	C	亚太星原
江西优能生物科技有限公司	1,000.00	江西赣州赣县	江西赣州赣县	饲料研发、生产及销售	100.00	-	A	江西优能
高安傲农生物科技有限公司	800.00	江西高安	江西高安	饲料生产及销售	100.00	-	C	高安傲农
吉安市傲农现代农业科技有限公司	15,700.00	江西吉安	吉安	生猪养殖及销售	-	100.00	A	吉安现代农业
井冈山市傲新华富育种有限公司	4,875.00	江西井冈山	江西井冈山	种猪养殖及销售	-	95.00	A	傲新华富
南昌傲农生物科技有限公司	13,160.00	江西南昌	江西南昌	饲料生产及销售	100.00	-	C	南昌傲农
赣州傲农生物科技有限公司	1,000.00	江西省赣州市	江西省赣州市龙南县	饲料销售	-	100.00	A	赣州傲农
金华市宏业畜牧养殖有限公司	2,500.00	金华市	金华市	生猪养殖及销售	-	35.70	C	金华宏业
京山傲农畜牧养殖有限公司	4,000.00	京山市	荆门市京山市	生猪养殖、销售	-	51.00	A	京山傲农
湖北惠之元生物科技有限公司	200.00	荆州市	荆州市公安县	饲料销售	-	55.00	C	湖北惠之元
莱芜傲农生物技术有限公司	700.00	莱芜市	莱芜市	饲料销售	70.00	-	A	莱芜傲农
乐山傲新育种有限公司	5,200.00	乐山市	乐山市	生猪养殖、销售	-	100.00	A	乐山傲新
乐山傲牧畜牧有限公司	5,000.00	乐山市	乐山市夹江县	生猪养殖、销售	-	100.00	A	乐山傲牧
乐山市傲凯畜牧有限公司	2,400.00	乐山市	乐山市沙湾区	生猪养殖、销售	-	100.00	A	乐山傲凯
礼泉傲凯牧业有限公司	500.00	礼泉县	礼泉县	生猪养殖、销售	-	51.00	A	礼泉傲凯

子公司名称	注册资本 (万元)	主要经营 营地	注册地	业务性质	持股比例(%)		取得 方式	公司简 称
					直接	间接		
连城县养旺养殖有限公司	300.00	连城县	龙岩市连城县	生猪养殖、销售	-	51.00	C	连城养旺
辽宁傲农饲料有限公司	4,440.00	辽宁省 沈阳市	辽宁省沈阳市	饲料销售	100.00	-	A	辽宁傲农
抚州市慧农农业发展有限公司	3,000.00	临川区	抚州市临川区	生猪养殖、销售	-	100.00	A	抚州慧农
鹿寨傲农畜牧养殖有限公司	1,000.00	柳州市	柳州市鹿寨县	生猪养殖、销售	-	51.00	A	鹿寨傲农
福建哈客生态农业有限公司	6,858.00	龙岩市	龙岩市永定区	生猪养殖及销售	-	55.00	C	福建哈客
福建省养宝生物有限公司	6,760.00	龙岩市	龙岩市永定区	生猪养殖、销售	51.00	-	C	福建养宝
福建省亿玺农业发展有限公司	8,600.00	龙岩市	龙岩市永定区	生猪养殖、销售	-	55.00	C	福建亿玺
龙岩夏商傲农生物科技有限公司	1,000.00	龙岩市	龙岩市永定区	生猪养殖、销售	-	55.00	A	龙岩夏商傲农
南宁傲农育种技术有限公司	1,600.00	隆安县	隆安县	生猪养殖及销售	-	100.00	A	南宁育种
茂名慧农生物科技有限公司	500.00	茂名市	茂名市高州市	饲料销售	-	39.00	A	茂名慧农
四川阿坝茂县川傲种猪养殖有限公司	5,000.00	茂县	阿坝藏族羌族自治州茂县	生猪养殖、销售	-	100.00	C	阿坝川傲
傲农(美国)股份有限公司	100 万美元	美国	美国	原料贸易	100.00	-	A	美国傲农
南昌绿荷生态农业综合开发有限公司	1,000.00	南昌市	南昌市	生猪养殖、销售	-	70.00	C	南昌绿荷
江西傲云农业发展有限公司	3,000.00	南昌市	南昌市红谷滩区	生猪养殖、销售	60.00	-	A	江西傲云
南昌傲兴农牧有限公司	50.00	南昌市	南昌市南昌县	饲料销售	-	60.00	A	南昌傲兴
江西赣达禽业有限公司	2,000.00	南昌县	江西省南昌县	饲料销售	60.00	-	C	江西赣达
江西华杰饲料有限公司	1,000.00	南昌县	江西省南昌县	饲料销售	60.00	-	C	江西华杰
南宁傲农饲料有限公司	200.00	南宁	南宁	饲料生产及销售	51.00	-	C	南宁傲农
南平傲农现代农业科技有限公司	2,000.00	南平市	南平市浦城县	生猪养殖及销售	-	100.00	A	南平傲农
内蒙古傲普牧业有限公司	830.00	内蒙古自治区	内蒙古自治区	家禽养殖及销售	-	35.70	A	内蒙古傲普
福建民泰农牧有限公司	10,000.00	宁德市	宁德市屏南县	生猪养殖、销售	96.50	-	C	福建民泰
湖南农顺生物科技有限公司	1,000.00	宁乡县	湖南省湘潭市湘潭县	饲料生产及销售	-	60.00	A	湖南农顺
长春傲新农牧发展	2,000.00	农安县	吉林省农安县	生猪的饲	70.00	-	A	长春傲

子公司名称	注册资本 (万元)	主要经营地	注册地	业务性质	持股比例(%)		取得方式	公司简称
					直接	间接		
有限公司				养、销售				新
眉山傲农现代牧业有限公司	1,000.00	彭山区	眉山市彭山区	生猪养殖、销售	-	51.00	A	眉山傲农
河南傲农顺农业开发有限公司	4,000.00	平顶山市	平顶山市宝丰县	生猪养殖、销售	70.00	-	A	河南傲农顺
宁德市大创傲农生态农业科技有限公司	23,000.00	屏南县	福建省屏南县	生猪养殖及销售	52.00	-	A	大创傲农
江西傲农饲料科技有限公司	1,200.00	鄱阳	鄱阳	饲料生产及销售	100.00	-	A	江西傲农
江西傲航农业开发有限公司	1,500.00	鄱阳县	江西省鄱阳县	生猪养殖及销售	-	100.00	A	江西傲航
贵州傲农七环畜牧养殖有限公司	5,000.00	黔东南州黄平县	黔东南州黄平县	生猪养殖及销售	51.00	-	A	贵州七环
黔东南傲农生物科技有限公司	8,548.42	黔东南州黄平县	黔东南州黄平县	饲料销售	-	27.4362	A	黔东南傲农
清流养宝生态农业有限公司	1,000.00	清流县	三明市清流县	生猪养殖、销售	-	51.00	C	清流养宝
四川傲农生物科技有限公司	8,916.50	邛崃	邛崃	饲料生产及销售	100.00	-	A	四川傲农
四川傲新农牧有限公司	2,000.00	邛崃	四川邛崃	生猪养殖、销售	-	84.00	A	四川傲新
河北傲华农业发展有限公司	1,000.00	曲阳县	河北省保定市定州市	生猪养殖及销售	-	80.00	A	河北傲华
曲阳傲农农业开发有限公司	5,000.00	曲阳县	河北省曲阳县	生猪养殖及销售	-	51.00	A	曲阳傲农
曲阳傲新养殖有限公司	2,000.00	曲阳县	河北省曲阳县	生猪养殖及销售	70.00	-	A	曲阳傲新
泉州市巫湖农业开发有限公司	7,000.00	泉州市	泉州市安溪县	生猪养殖、销售	-	54.00	C	泉州巫湖
瑞金市养宝农业有限公司	5,000.00	瑞金市	赣州市瑞金市	生猪养殖、销售	-	51.00	C	瑞金养宝
厦门傲牧贸易有限公司	10,000.00	厦门	厦门	饲料销售	-	100.00	A	厦门傲牧
傲网信息科技(厦门)有限公司	1,000.00	厦门	厦门	信息技术咨询服务	60.00	-	A	厦门傲网
厦门新傲宁科技有限公司	1,000.00	厦门市	福建省厦门市	原料贸易	-	100.00	A	厦门新傲宁
傲农(厦门)国际贸易有限公司	20,000.00	厦门市	福建省厦门市	原料贸易	100.00	-	A	厦门国际
厦门嘉烨兴农业科技有限公司	5,000.00	厦门市	厦门市同安区	生猪养殖、销售	-	100.00	C	厦门嘉烨兴

子公司名称	注册资本 (万元)	主要经营地	注册地	业务性质	持股比例(%)		取得方式	公司简称
					直接	间接		
厦门傲祥农业科技 有限公司	10,000.00	厦门市	厦门市翔安区	农业技术 开发、生 猪养殖及 销售	-	55.00	A	厦门傲 祥
厦门傲农现代农业 科技有限公司	6,000.00	厦门市	厦门市湖里区	生猪养 殖、销售	100.00	-	A	厦门现 代
厦门傲华粮油贸易 有限公司	10,000.00	厦门市	厦门市思明区	饲料贸易	61.50	-	A	厦门傲 华
厦门傲农食品有限 公司	20,000.00	厦门市	厦门市思明区	食品销售	100.00	-	A	厦门傲 农食品
厦门夏商傲农现代 农业投资有限公司	50,000.00	厦门市	厦门市同安区	生猪养 殖、销售	55.00	-	A	夏商傲 农
厦门傲弘食品有限 公司	1,000.00	厦门市	厦门市思明区	食品销售	-	100.00	A	厦门傲 弘食品
厦门银祥肉业有限 公司	18,400.00	厦门市	厦门市同安区	家禽、生 猪屠宰及 食品生产 与销售	70.00	-	C	银祥肉 业
厦门银祥食品有限 公司	3,000.00	厦门市	厦门市同安区	家禽、生 猪屠宰及 食品生产 与销售	-	70.00	C	银祥食 品
厦门银祥肉制品有 限公司	6,000.00	厦门市	厦门市同安区	家禽、生 猪屠宰及 食品生产 与销售	-	70.00	C	银祥肉 制品
山东傲新农牧科技 有限公司	1,000.00	山东聊 城	山东聊城	饲料销售	57.00	-	A	山东傲 新
德州傲新育种有限 公司	2,000.00	山东省 德州市	山东省德州市	种猪养殖 及销售	-	80.00	A	德州傲 新
山西傲凯牧业有限 公司	4,000.00	山西太 原	山西太原	生猪养 殖、销售	-	51.00	A	山西傲 凯
龙岩傲农饲料有限 公司	3,000.00	上杭县	上杭县	饲料生产 及销售	100.00	-	A	龙岩傲 农
上杭傲农槐猪产业 发展有限公司	6,860.00	上杭县	上杭县	生猪养殖 及销售	-	100.00	A	上杭傲 农
龙岩傲新牧业开发 有限公司	1,000.00	上杭县	福建省上杭县	生猪养殖 及销售	-	96.67	A	龙岩傲 新
上饶市傲农农业开 发有限公司	5,000.00	上饶市	上饶市鄱阳县	农业技术 开发、生 猪养殖及 销售	75.00	-	A	上饶傲 农
江苏荣佑农牧科技 有限公司	3,000.00	射阳县	江苏省射阳县	生猪养殖 及销售	-	51.00	C	江苏荣 佑
沈阳胜禾昕生物技	100.00	沈阳市	沈阳市	饲料销售	51.00	-	C	沈阳胜

子公司名称	注册资本 (万元)	主要经营地	注册地	业务性质	持股比例(%)		取得方式	公司简称
					直接	间接		
术有限公司								禾昕
石家庄傲农生物科技有限公司	4,000.00	石家庄市	石家庄市新乐市	饲料销售	85.00	-	A	石家庄傲农
安徽傲农生物科技有限公司	1,000.00	蜀山区	合肥市蜀山区	饲料生产及销售	55.00	-	A	安徽傲农
四川傲凯生物科技有限公司	1,000.00	四川省德阳市	四川省德阳市	饲料销售	-	100.00	A	四川傲凯
四川傲为农业发展有限公司	2,000.00	四川省德阳市	德阳市罗江县	水产及畜禽动物养殖及销售	52.00	-	A	傲为农业
乐山傲农康瑞牧业有限公司	1,500.00	四川省乐山市	四川省乐山市	生猪养殖及销售	-	51.00	C	乐山康瑞
四川傲为生物科技有限公司	1,000.00	四川省罗江县	四川省罗江县	饲料生产及销售	-	40.04	A	傲为生物
宿迁傲农水产科技有限公司	1,000.00	泗阳县	江苏省泗阳县	饲料销售	65.00	-	A	宿迁傲农
江苏傲农生物科技有限公司	11,550.00	宿迁	宿迁泗阳县	饲料销售	100.00	-	A	江苏傲农
山西傲农科技有限公司	1,000.00	太原	山西省晋城市高平市	饲料销售	70.00	-	A	山西傲农
吉安傲农生物科技有限公司	8,000.00	泰和县	泰和县	饲料销售	100.00	-	A	吉安傲农
吉安市傲宝生物科技有限公司	2,000.00	泰和县	江西省泰和县	生猪养殖及销售	-	100.00	A	吉安傲宝
吉安市傲瑞农业科技有限公司	2,000.00	泰和县	江西省泰和县	生猪养殖及销售	-	100.00	A	吉安傲瑞
吉安市傲源农业科技有限公司	6,000.00	泰和县	江西省泰和县	生猪养殖及销售	-	100.00	A	吉安傲源
泰和县富民生态养殖科技有限公司	15,000.00	泰和县	吉安市泰和县	生猪养殖、销售	-	98.00	C	泰和富民
江西傲农食品有限公司	6,000.00	泰和县	吉安市泰和县	家禽、生猪屠宰及食品生产与销售	-	100.00	A	江西傲农食品
泰和养宝现代农业有限公司	2,000.00	泰和县	吉安市泰和县	生猪养殖、销售	-	51.00	C	泰和养宝
江苏红膏饲料有限公司	6,500.00	泰州市	泰州市兴化市	饲料生产及销售	60.00	-	C	江苏红膏
天津傲农生物科技有限公司	10,000.00	天津市	天津市	饲料生产及销售	100.00	-	A	天津傲农
贵州铜仁慧农饲料有限公司	1,000.00	铜仁市	铜仁市	饲料生产及销售	70.00	-	A	铜仁慧农
贵州傲农武峰畜牧有限公司	2,000.00	铜仁市	贵州省铜仁市	生猪养殖及销售	70.00	-	A	贵州武峰

子公司名称	注册资本 (万元)	主要经营地	注册地	业务性质	持股比例(%)		取得方式	公司简称
					直接	间接		
贵州傲新武峰养殖有限公司	2,000.00	铜仁市	贵州省铜仁市	生猪养殖及销售	-	75.00	A	贵州傲新
贵州傲农贵投畜牧科技有限公司	1,000.00	铜仁市	贵州省贵阳市观山湖区	生猪养殖、销售	-	51.00	A	贵州贵投
威宁傲农生物科技有限公司	300.00	威宁彝族回族苗族自治县	毕节市威宁彝族回族苗族自治县	饲料生产及销售	60.00	-	A	威宁傲农
武汉傲农生物科技有限公司	2,000.00	武汉	武汉	饲料销售	-	100.00	A	武汉傲农
湖北傲新银河生态农业有限公司	3,000.00	武汉市	武汉市江夏区	畜牧养殖、销售	-	60.00	A	湖北傲新
湖北傲鹏牧业开发有限公司	1,500.00	武汉市	湖北省武汉市	生猪养殖及销售	-	100.00	A	湖北傲鹏
四川同为生物饲料有限公司	1,016.00	西充县	西充县	水产、畜禽动物饲料的生产、销售	-	52.00	C	四川同为
漳州市傲捷物流有限公司	200.00	芗城区	漳州市芗城区	物流运输及仓储	-	100.00	A	漳州傲捷
湖南傲新现代农业科技有限公司	1,500.00	湘潭县	湖南省湘潭县	生猪的饲养、销售	-	75.00	A	湖南傲新现代
襄阳傲农雪生畜牧养殖有限公司	2,500.00	襄阳市	湖北省襄阳市	生猪养殖及销售	51.00	-	A	傲农雪生
襄阳众嘉生态牧业有限公司	2,000.00	襄阳市	襄阳市枣阳市	生猪养殖、销售	-	100.00	A	襄阳众嘉
枣阳市傲加种猪育种有限公司	2,000.00	襄阳市	襄阳市枣阳市	生猪养殖、销售	-	100.00	A	枣阳傲加
襄阳傲牧生物科技有限公司	1,000.00	襄阳市	襄阳市枣阳市	饲料销售	51.00	-	A	襄阳傲牧
新疆傲农生物科技有限公司	500.00	新疆乌鲁木齐	新疆维吾尔自治区昌吉回族自治州呼图壁县	饲料生产及销售	65.00	-	A	新疆傲农
新乐傲农农业开发有限公司	5,000.00	新乐市	石家庄市新乐市	生猪养殖、销售	-	51.00	A	新乐傲农
龙岩市养宝饲料有限公司	3,680.00	新罗区	龙岩市新罗区	饲料生产及销售	-	51.00	C	养宝饲料
河南傲农生物科技有限公司	5,000.00	新密市	新密市	饲料销售	-	100.00	A	河南傲农
沈阳惠普饲料有限公司	1,900.00	新民市	新民市	饲料生产及销售	51.00	-	C	沈阳惠普
黔西南傲农生物科技有限公司	300.00	兴仁县	贵州省黔西南布依族苗族自治州兴仁市	饲料生产及销售	-	42.00	A	黔西南傲农

子公司名称	注册资本 (万元)	主要经营地	注册地	业务性质	持股比例(%)		取得方式	公司简称
					直接	间接		
兴义市傲农鸿鑫畜牧养殖有限公司	2,000.00	兴义市	黔西南布依族苗族自治州兴义市	生猪养殖、销售	-	80.00	A	兴义傲农
傲农佑康科技有限公司	16,632.65	雄镇县	云南省雄镇县	生猪养殖及销售	-	100.00	C	傲农佑康
宜昌傲农生物科技有限公司	3,000.00	宜昌市	湖北省宜昌市	饲料销售	51.00	-	A	宜昌傲农
宜丰傲农农业开发有限公司	49,252.18	宜春市	宜春市宜丰县	生猪养殖、销售	-	100.00	A	宜丰傲农
龙岩市永定区养旺畜牧有限公司	1,500.00	永定区	龙岩市永定区	生猪养殖、销售	-	51.00	C	永定养旺
江西金博农业科技发展有限公司	4,000.00	永丰县	吉安市永丰县	生猪养殖、销售	65.00	-	C	江西金博
永新县傲农生态农业科技有限公司	800.00	永新县	吉安市永新县	生猪养殖、销售	-	100.00	A	永新傲农
永州傲农生物科技有限公司	1,000.00	永州市	湖南省永州市	饲料生产及销售	90.00	-	A	永州傲农
云南傲农生物科技有限公司	600.00	云南昆明	云南省曲靖市马龙区	饲料生产及销售	-	60.00	A	云南傲农
重庆傲牧生物科技有限公司	1,000.00	云阳县	重庆市云阳县	饲料生产及销售	51.00	-	A	重庆傲牧
襄阳傲新生态牧业有限公司	6,800.00	枣阳市	枣阳市	生猪养殖及销售	-	100.00	A	襄阳傲新
湖北盖贝斯傲农生物有限公司	12,000.00	枣阳市	襄阳市枣阳市	生猪养殖、销售	100.00	-	A	湖北盖贝斯
山东傲农种猪有限公司	2,000.00	沾化区	滨州市沾化区	生猪养殖、销售	-	100.00	A	山东种猪
漳州傲农现代农业开发有限公司	6,000.00	漳浦县	漳浦县	生猪养殖及销售	-	80.00	A	漳州现代
漳州傲华畜牧有限公司	8,000.00	漳浦县	漳州市漳浦县	生猪养殖、销售	-	68.00	A	漳州傲华畜牧
漳浦县赵木兰养殖有限公司	1,000.00	漳州市	漳州市漳浦县	生猪养殖、销售	-	80.00	A	漳浦赵木兰
漳州聚农农业开发有限公司	1,000.00	漳州市	漳州市漳浦县	畜牧养殖、销售	-	80.00	A	漳州聚农
福建傲科生物科技有限公司	1,000.00	漳州市	漳州市	饲料销售	100.00	-	C	福建傲科
福建傲农畜牧投资有限公司	64,788.18	漳州市	福建省厦门市湖里区	生猪养殖及销售	100.00	-	A	畜牧投资
漳州泰捷生物科技有限公司	3,540.00	漳州市	福建省漳州市	饲料销售	51.00	-	C	漳州泰捷
漳州傲弘农业开发有限公司	1,000.00	漳州市	漳州市诏安县	生猪养殖、销售	-	100.00	A	漳州傲弘
漳州傲鑫农业科技有限公司	1,000.00	漳州市	漳州市南靖县	生猪养殖、销售	-	51.00	A	漳州傲鑫

子公司名称	注册资本 (万元)	主要经营 营地	注册地	业务性质	持股比例(%)		取得 方式	公司简 称
					直接	间接		
诏安傲农饲料有限公司	3,000.00	漳州市	漳州市诏安县	饲料生产 及销售	-	100.00	A	诏安傲 农
诏安傲优农业开发有限公司	5,000.00	漳州市	漳州市诏安县	生猪养殖、 销售	-	100.00	A	诏安傲 优
诏安傲牧农业开发有限公司	1,000.00	漳州市	漳州市诏安县	生猪养殖、 销售	-	100.00	A	诏安傲 牧
漳州市傲宇农业开发有限公司	3,000.00	漳州市	漳州市漳浦县	生猪养殖、 销售	-	100.00	A	漳州傲 宇
长春傲北生物科技有限公司	1,000.00	长春市	长春市德惠市	饲料生产 及销售	88.71	-	A	长春傲 北
福建傲弘农业科技有限公司	3,000.00	长泰县	福建省漳州市 长泰区	生猪养殖、 销售	90.00	-	A	福建傲 弘
四会傲弘汇洋生物饲料有限公司	1,000.00	肇庆市	肇庆市四会市	饲料生产 及销售	-	55.00	A	四会傲 弘
金华傲农生物科技有限公司	1,800.00	浙江	金华	饲料生产 及销售	70.00	-	C	金华傲 农
郑州傲农饲料有限公司	1,000.00	郑州	郑州	饲料销售	-	100.00	A	郑州傲 农
重庆得亿农生物科技有限公司	200.00	重庆	重庆	饲料生产 及销售	-	51.00	C	重庆得 亿农
重庆傲农生物科技有限公司	2,000.00	重庆	重庆	研发销售	-	51.00	A	重庆傲 农
重庆傲驰畜牧有限公司	3,000.00	重庆市	重庆市江津区	生猪养殖、 销售	-	85.00	A	重庆傲 驰
河南傲农枫华饲料有限公司	1,000.00	驻马店市	驻马店市	饲料生产 及销售	70.00	-	A	傲农枫 华
河南傲农现代农业开发有限公司	4,000.00	驻马店市	河南省驻马店 市	生猪养殖 及销售	-	100.00	A	河南傲 农现代
成都傲农农牧科技有限公司	700.00	邛崃	邛崃	饲料销售	-	60.00	A	成都傲 农
河南新傲农饲料有限公司	500.00	郑州市	郑州市	饲料销售	51.00	-	A	河南新 傲农
福建萌宝生态农业科技有限公司	1,000.00	龙岩市	龙岩市	生猪养殖 及销售	-	100.00	C	福建萌 宝
福建润宝畜牧有限公司	1,000.00	龙岩市	龙岩市	生猪养殖 及销售	-	100.00	C	福建润 宝
湖北傲农生物科技有限公司	2,000.00	孝感市	孝感市	饲料生产 及销售	-	100.00	A	湖北傲 农生物
泉州市檀香园生态牧业有限公司	5,000.00	泉州市	泉州市	生猪养殖 及销售	65.00	-	C	泉州檀 香园
宜春市佳绿肉类食品有限公司	2,800.00	宜春市	宜春市	食品销售	-	68.00	C	宜春佳 绿
永新县傲创生态农业科技有限公司	3,000.00	吉安市	吉安市	生猪养殖 及销售	-	100.00	A	永新傲 创
宿迁傲农农牧有限	2,000.00	宿迁市	宿迁市	饲料生产	-	100.00	A	宿迁农

子公司名称	注册资本 (万元)	主要经营地	注册地	业务性质	持股比例(%)		取得方式	公司简称
					直接	间接		
公司				及销售				牧
宁德傲新牧业有限公司	3,000.00	宁德市	宁德市	生猪养殖及销售	-	75.00	A	宁德傲新
永新县傲顺生态农业科技有限公司	3,000.00	吉安市	吉安市	生猪养殖及销售	-	100.00	A	永新傲顺
内蒙古傲农生物科技有限公司	1,500.00	赤峰市	赤峰市	饲料销售	90.00	-	A	内蒙古傲农
茂名傲宇牧业有限公司	1,500.00	茂名市	茂名市	生猪养殖及销售	-	100.00	A	茂名傲宇
漳浦县苏坡养殖有限公司	50.00	漳州市	漳州市	生猪养殖及销售	-	80.00	C	漳浦苏坡养殖
阳江傲新生物科技有限公司	500.00	阳江市	阳江市	饲料生产及销售	-	60.00	A	阳江傲新
黑龙江港中新能源科技发展有限公司	100.00	哈尔滨市	哈尔滨市	饲料销售	-	75.00	C	黑龙江港中
井冈山傲通农业发展有限公司	3,000.00	吉安市	吉安市	生猪养殖及销售	-	75.00	A	井冈山傲通
江苏安胜牧业科技有限公司	3,000.00	宿迁市	宿迁市	生猪养殖及销售	-	100.00	C	江苏安胜
广东民昕生物科技有限公司	1,600.00	广州市	广州市	饲料销售	51.00	-	A	广东民昕
广州市民昕饲料有限公司	2,000.00	广州市	广州市	饲料生产及销售	-	40.80	A	广州民昕
泉州傲农食品有限公司	1,959.18	泉州市	泉州市	食品销售	51.00	-	C	泉州傲农食品
云南傲新生物科技有限公司	3,000.00	昆明市	昆明市	饲料销售	60.00	-	A	云南傲新
南昌傲农食品有限公司	1,000.00	南昌市	南昌市	食品销售	-	70.00	A	南昌傲农食品
曲靖傲新生物科技有限公司	2,500.00	曲靖市	曲靖市	饲料生产及销售	-	48.00	A	曲靖傲新
湖北傲农食品有限公司	6,000.00	孝感市	孝感市	食品销售	-	85.30	A	湖北傲农食品
漳州傲农畜牧投资有限公司	20,000.00	漳州市	漳州市	生猪养殖及销售	100.00	-	A	漳州畜牧投资
云南快大多畜牧科技有限公司	800.00	玉溪市	玉溪市	饲料生产及销售	-	30.60	C	云南快大多
福建源泉农林综合开发有限公司	1,000.00	泉州市	泉州市	生猪养殖及销售	51.00	-	C	福建源泉
江西傲硕农牧有限公司	3,000.00	吉安市	吉安市	生猪养殖及销售	-	60.00	A	江西傲硕
甘肃傲牧农业科技有限公司	2,000.00	兰州市	兰州市	饲料销售	60.00	-	A	甘肃傲牧
江西傲润农牧科技有限公司	3,000.00	吉安市	吉安市	生猪养殖及销售	-	100.00	A	江西傲润

子公司名称	注册资本 (万元)	主要经营地	注册地	业务性质	持股比例(%)		取得方式	公司简称
					直接	间接		
上杭县江丰农牧有限责任公司	1,000.00	龙岩市	龙岩市	生猪养殖及销售	-	100.00	C	上杭江丰
上杭江宏生态农业有限公司	1,000.00	龙岩市	龙岩市	生猪养殖及销售	-	100.00	C	上杭江宏
日照傲农生物科技有限公司	1,000.00	日照市	日照市	饲料销售	-	51.00	A	日照傲农
绵阳傲创畜牧有限公司	1,000.00	绵阳市	绵阳市	生猪养殖及销售	-	100.00	A	绵阳傲创
江西省傲宇农业开发有限公司	3,000.00	南昌市	南昌市	生猪养殖及销售	-	100.00	A	江西傲宇
瑞金市养宝有机肥有限公司	200.00	瑞金市	瑞金市	有机肥料及微生物肥料生产、销售	-	51.00	C	养宝有机肥
泰和县傲加畜牧有限公司	3,000.00	吉安市	吉安市泰和县	生猪养殖、销售	-	100.00	A	泰和傲加
瑞金市养旺农业有限公司	6,000.00	瑞金市	瑞金市	生猪养殖及销售	-	51.00	A	瑞金养旺
正东创展(北京)文化传播有限公司	50.10	北京市	北京市	企业策划	-	70.00	C	正东创展
杭州大黎脉养殖有限公司	5,000.00	杭州市	杭州市	生猪养殖及销售	-	80.00	C	杭州大黎脉
贵州傲农生物科技有限公司	2,000.00	贵阳市	贵阳市	饲料生产及销售	-	52.08	C	贵州傲农
泉州市傲沣畜牧发展有限公司	1,000.00	泉州市	泉州市	生猪养殖及销售	-	100.00	A	泉州傲沣
湖南傲弘农牧科技有限公司	3,000.00	衡阳市	衡阳市	生猪养殖及销售	-	100.00	A	湖南傲弘
福建傲农水产科技有限公司	3,000.00	漳州市	漳州市	饲料生产及销售	70.00	-	A	福建傲农水产
湖北农发傲农农业发展有限公司	10,000.00	武汉市	武汉市	生猪养殖及销售	-	100.00	A	湖北农发
山东傲联贸易有限公司	5,000.00	淄博市	淄博市	原料贸易	-	100.00	A	山东傲联
傲农(山东)国际贸易有限公司	5,000.00	淄博市	淄博市	原料贸易	100.00	-	A	山东国际
福建傲芯种业科技集团有限公司	60,000.00	漳州市	漳州市	生猪养殖及销售	100.00	-	A	福建傲芯种业
厦门傲联贸易有限公司	5,000.00	厦门市	厦门市	原料贸易	-	100.00	A	厦门傲联
傲翔(厦门)商贸有限公司	5,000.00	厦门市	厦门市	原料贸易	-	100.00	A	厦门傲翔
漳州傲联投资有限公司	5,000.00	漳州市	漳州市	原料贸易	100.00	-	A	漳州傲联
漳州傲牧贸易有限	5,000.00	漳州市	漳州市	原料贸易	100.00	-	A	漳州傲

子公司名称	注册资本 (万元)	主要经营地	注册地	业务性质	持股比例(%)		取得方式	公司简称
					直接	间接		
公司								牧
漳州傲华生物科技有限公司	2,000.00	漳州市	漳州市	原料贸易	-	100.00	A	漳州傲华生物
南平傲农生物科技有限公司	4,000.00	南平市	南平市	饲料生产及销售	-	100.00	A	南平傲农生物
傲黑(福建)育种科技有限公司	1,000.00	漳州市	漳州市	生猪养殖及销售	-	100.00	A	福建傲黑
贵港傲恒生物科技有限公司	1,000.00	贵港市	贵港市	饲料生产及销售	-	60.00	A	贵港傲恒
茂名市民昕生物科技有限公司	1,000.00	茂名市	茂名市	饲料生产及销售	-	40.80	A	茂名民昕
广东傲恒农牧科技有限公司	5,500.00	广州市	广州市	饲料生产及销售	-	60.00	A	广东傲恒
枣阳傲新畜牧有限公司	13,000.00	襄阳市	襄阳市	生猪养殖及销售	-	100.00	A	枣阳傲新
湖南傲华饲料有限公司	1,000.00	湘潭市	湘潭市	饲料生产及销售	-	60.00	A	湖南傲华
兴化傲新生物科技有限公司	4,000.00	泰州市	泰州市	饲料生产及销售	-	100.00	A	兴化傲新
山东新驱生物科技有限公司	1,000.00	聊城市	聊城市	饲料生产及销售	-	55.00	A	山东新驱生物
修水傲鼎农业开发有限公司	1,000.00	九江市	九江市	生猪养殖及销售	-	36.00	A	修水傲鼎
龙岩新罗傲华生态农业有限公司	4,500.00	龙岩市	龙岩市	生猪养殖及销售	-	77.336	A	龙岩新罗傲华
漳州粮记饲料科技有限公司	1,000.00	漳州市	漳州市	饲料生产及销售	-	39.00	A	漳州粮记
河南傲弘食品有限公司	1,000.00	漯河市	漯河市	食品销售	-	51.00	A	河南傲弘食品
厦门傲泓智能装备有限公司	6,000.00	厦门市	厦门市	农副食品加工专用设备制造	-	51.00	A	厦门傲泓装备
常德傲农生物科技有限公司	300.00	常德市	常德市	饲料生产及销售	-	100.00	A	常德傲农
韶关傲宇牧业有限公司	1,500.00	韶关市	韶关市	生猪养殖及销售	-	100.00	A	韶关傲宇
英州傲宇(英德市)牧业有限公司	1,500.00	英德市	英德市	生猪养殖及销售	-	100.00	A	英州傲宇
怀集傲宇牧业有限公司	1,500.00	肇庆市	肇庆市	生猪养殖及销售	-	100.00	A	怀集傲宇
福建傲芯生物科技集团有限公司	45,000.00	漳州市	漳州市	生猪养殖及销售	100.00	-	A	福建傲芯生物
南昌傲通生物科技有限公司	5,000.00	南昌市	南昌市	饲料生产及销售	-	100.00	A	南昌傲通

子公司名称	注册资本 (万元)	主要经营地	注册地	业务性质	持股比例(%)		取得方式	公司简称
					直接	间接		
漳州傲隆生物科技有限公司	5,000.00	漳州市	漳州市	饲料生产及销售	-	100.00	A	漳州傲隆
宜春市佳春食品有限公司	50.00	宜春市	宜春市	食品销售	-	68.00	A	宜春佳春
漳州傲盛牧业科技有限公司	1,000.00	漳州市	漳州市	饲料生产及销售	51.00	-	A	漳州傲盛
福州傲农饲料有限公司	500.00	福州市	福州市	饲料生产及销售	51.00	-	A	福州傲农饲料
济南新傲农饲料科技有限公司	300.00	济南市	济南市	饲料生产及销售	-	35.70	A	济南新傲农
南昌想来食品有限公司	50.00	南昌市	南昌市	食品销售	-	70.00	A	南昌想来食品
龙岩喜满坡现代农业科技有限公司	500.00	龙岩市	龙岩市	饲料销售	51.00	-	A	龙岩喜满坡

注：取得方式中 A 是指新设；C 是指非同一控制下企业合并。

(2) 本期不存在重要的非全资子公司

2. 在子公司的所有者权益份额发生变化且仍控制子公司的交易

(1) 在子公司所有者权益份额发生变化的情况说明：

A、本公司原持有金华傲农 100.00% 股权，本公司与金华易昕盛农牧食品有限公司签订股权转让协议，约定以 876.00 万元转让其持有的金华傲农 30% 股权，该股权交易后，本公司持有金华傲农 70% 的股权，该项交易导致少数股东权益增加 15,135,089.03 元，资本公积减少 6,375,089.03 元。

B、本公司原持有合肥傲农 100% 股权，本公司与本公司非全资子公司安徽傲农生物科技有限公司签订股权转让协议，约定以 2,318.00 万元转让其持有的合肥傲农 100% 股权，本公司原持有安徽傲农 55% 股权，该股权交易后，本公司持有合肥傲农 55% 的股权，该项交易导致少数股东权益减少 5,865,148.67 元，资本公积增加 5,865,148.67 元。

C、本公司原持有莱芜傲农 100% 股权，本公司与山东新傲牧商贸有限公司签订股权转让协议，约定以 273.68874 万元转让其持有的莱芜傲农 30% 股权，该股权交易后，本公司持有莱芜傲农 70% 的股权，该项交易导致少数股东权益增加 2,745,120.48 元，资本公积减少 8,233.08 元。

D、本公司原持有山西傲农 100% 股权，本公司与山西兴傲贸易有限公司签订股权转让

让协议,约定以 414.00 万元转让其持有的山西傲农 30%股权,该股权交易后,本公司持有山西傲农 70%的股权,该项交易导致少数股东权益增加 2,341,372.19 元,资本公积增加 1,798,627.81 元。

E、本公司之全资子公司四川傲农原持有云南傲农 100%股权,四川傲农与云南傲新生物科技有限公司签订股权转让协议,约定以 617.30194 万元转让其持有的云南傲农 100%股权,本公司原持有云南傲新 60%股权,该股权交易后,本公司持有云南傲农 60%的股权,该项交易导致少数股东权益增加 69,207.76 元,资本公积减少 69,207.76 元。

F、本公司原持有新疆傲农 100%股权,本公司与新疆永傲农业发展有限公司签订股权转让协议,约定以 175.00 万元转让其持有的新疆傲农 35%股权,该股权交易后,本公司持有新疆傲农 65%的股权,该项交易导致少数股东权益减少 379,893.61 元,资本公积增加 2,129,893.61 元。

G、本公司原持有北京慧农 100%股权,本公司与天津傲铭生物科技有限公司签订股权转让协议,约定以 300.00 万元转让其持有的北京慧农 30%股权,该股权交易后,本公司持有北京慧农 70%的股权,该项交易导致少数股东权益增加 2,739,887.11 元,资本公积增加 260,112.89 元。

H、本公司原持有厦门傲新 85%股权,本公司与刘学科、刘连龙、吴博元等 3 人签订股权转让协议,约定以 409.50 万元受让其持有的厦门傲新 15%股权,该股权交易后,本公司持有厦门傲新 100%的股权,该项交易导致少数股东权益减少 2,785,719.58 元,资本公积减少 1,309,280.42 元。

I、本公司之非全资子公司贵州七环原持有黔东南傲农 53.26%股权,本年度黔东南傲农注册资本由 8449.68 万元增加至 8548.42 万元,此次增资扩股后,贵州七环持有黔东南傲农 53.7964%股权,本公司原持有贵州七环 51%,增资后本公司持有黔东南傲农 27.4362%股权,该项交易导致少数股东权益增加 1,050.47 元,资本公积减少 1,050.47 元。此项交易后,贵州七环对黔东南傲农进行增资 100 万元,其中溢价增资 12,600.00 元,本次增资导致少数股东权益增加 9,142.81 元,资本公积减少 9,142.81 元。

J、本公司原持有傲农雪生 70%股权,本公司与漳州傲农投资有限公司签订股权转让协议,约定以 1 元转让其持有的傲农雪生 19%股权,该股权交易后,本公司持有傲农

雪生 51%的股权，该项交易导致少数股东权益减少 32,401,323.91 元，资本公积增加 32,401,324.91 元。

K、本公司之全资子公司福建傲农畜牧投资有限公司原持有湖北傲鹏 75%股权，福建畜牧投资与吴礼国、徐伟、唐维训、饶志平、张立志、徐钊、邓后忠、张可、魏海燕、夏小林等 10 人签订股权转让协议，约定以 115 万元受让其持有的湖北傲鹏 15%股权，该股权交易后，福建畜牧投资持有湖北傲鹏 90%的股权，该项交易导致少数股东权益增加 16,382,657.58 元，资本公积减少 17,532,657.58 元。福建畜牧投资与夏小林签订股权转让协议，约定以 140 万元受让其持有的湖北傲鹏 10%股权，该股权交易后，福建畜牧投资持有湖北傲鹏 100%的股权，该项交易导致少数股东权益增加 13,427,347.62 元，资本公积减少 14,827,347.62 元。

L、本公司之全资子公司湖北盖贝斯傲农生物有限公司原持有曲阳傲农 100%股权，湖北盖贝斯与漳州傲农投资有限公司签订股权转让协议，约定以 1 元转让其持有的曲阳傲农 49%股权，该股权交易后，湖北盖贝斯持有曲阳傲农 51%的股权，该项交易导致少数股东权益减少 103,841,058.61 元，资本公积增加 103,841,059.61 元。

M、本公司原持有漳州泰捷 60%股权，本公司与漳州誉邦农业科技有限公司签订股权转让协议，约定以 451,139.36 元转让其持有的漳州泰捷 9%股权，该股权交易后，本公司持有漳州泰捷 51%的股权，该项交易导致少数股东权益增加 431,453.37 元，资本公积增加 19,685.99 元。

N、本公司之全资子公司福建傲农畜牧投资有限公司原持有傲农佑康 51%股权，福建傲农畜牧投资与漳州市佑康农业发展有限公司、厦门佑康盈富投资合伙企业(有限合伙)、厦门佑康创富股权投资合伙企业(有限合伙)签订股权转让协议，约定以 85,736,653.07 元受让其持有傲农佑康 49%股权，此次股权转让后，福建傲农畜牧投资持有傲农佑康 100%的股权，该项交易导致少数股东权益减少 64,557,156.51 元，资本公积减少 21,179,496.56 元。

O、本公司之全资子公司厦门傲农现代农业科技有限公司原持有吉安傲源 62%股权，厦门现代与陈青林签订股权转让协议，约定以 2280 万元受让其持有吉安傲源 38%股权，此次股权转让后，厦门现代持有吉安傲源 100%的股权，该项交易导致少数股东权益减

少 15,115,956.88 元，资本公积减少 7,684,043.12 元。

P、本公司之全资子公司湖北盖贝斯傲农生物有限公司原持有阜阳傲农 90%股权，湖北盖贝斯与漳州傲农投资有限公司签订股权转让协议，约定以 1 元转让其持有的阜阳傲农 39%股权，该股权交易后，湖北盖贝斯持有阜阳傲农 51%的股权，该项交易导致少数股东权益减少 34,325,510.61 元，资本公积增加 34,325,511.61 元。

Q、本公司之全资子公司厦门傲农现代农业科技有限公司原持有新乐傲农 100%股权，厦门现代农业与漳州傲农投资有限公司签订股权转让协议，约定以 1 元受让其持有的新乐傲农 49%股权，该股权交易后，厦门现代农业持有新乐傲农 51%的股权，该项交易导致少数股东权益减少 27,059,653.46 元，资本公积增加 27,059,654.46 元。

R、本公司原持有湖北盖贝斯 60%股权，本公司与南宁盖贝斯生物科技有限公司签订股权转让协议，约定以 600 万元受让其持有的湖北盖贝斯 40%股权，该股权交易后，本公司持有湖北盖贝斯 100%的股权，该项交易导致少数股东权益增加 128,124,103.56 元，资本公积减少 134,124,103.56 元。

S、本公司原持有大理傲农 80%股权，本公司与闻重阳、张国兰签订股权转让协议，约定以 1,843,484.94 元受让其持有的大理傲农 20%股权，该股权交易后，本公司持有大理傲农 100%的股权，该项交易导致少数股东权益减少 1,460,329.10 元，资本公积减少 383,155.84 元。

T、本公司原持有大理傲农 100%股权，本公司与本公司非全资子公司云南傲新签订股权转让协议，约定以 0 万元转让其持有的大理傲农 100%股权，该股权交易后，本公司持有大理傲农 60%的股权，该项交易导致少数股东权益减少 436,752.02 元，资本公积增加 436,752.02 元。

U、本公司原持有厦门傲华 50.50%股权，本公司与刘飞签订股权转让协议，约定以 0 元受让其持有厦门傲华 11%股权，此次股权转让后，本公司持有厦门傲华 61.50%的股权，该项交易导致少数股东权益增加 2,505,648.26 元，资本公积减少 2,505,648.26 元。

V、本公司之全资子公司厦门傲农现代农业科技有限公司原持有眉山傲农 100%股权，厦门现代农业与漳州傲农投资有限公司签订股权转让协议，约定以 1 元转让其持有的眉山傲农 49%股权，该股权交易后，厦门现代农业持有眉山傲农 51%的股权，该项交

易导致少数股东权益减少 30,004,964.98 元，资本公积增加 30,004,965.98 元。

W、本公司之全资子公司湖北盖贝斯傲农生物有限公司原持有曲阳傲牧 100%股权，湖北盖贝斯与漳州傲农投资有限公司签订股权转让协议，约定以 1 元受让其持有的曲阳傲牧 49%股权，该股权交易后，湖北盖贝斯持有曲阳傲牧 51%的股权，该项交易导致少数股东权益减少 15,553,791.07 元，资本公积增加 15,553,792.07 元。

X、本公司原持有福建民泰 84.50%股权，本公司与福建宏源农业科技有限公司签订股权转让协议，约定以 7,039,890.00 元受让其持有福建民泰 12%股权，此次股权转让后，本公司持有福建民泰 96.50%的股权，该项交易导致少数股东权益减少 4,415,584.54 元，资本公积减少 2,624,305.46 元。

Y、本公司之全资子公司福建傲农畜牧投资有限公司原持有漳州傲宇 75%股权，福建傲农畜牧投资与王文峰、郭源泉、张余冰等 3 人签订股权转让协议，约定以 8,038,234.00 元转让其持有漳州傲宇 25%股权，此次股权转让后，福建傲农畜牧投资持有漳州傲宇 100%的股权，该项交易导致少数股东权益减少 4,561,891.52 元，资本公积减少 3,476,342.48 元。

Z、本公司之全资子公司漳州傲牧原持有永新傲翔 100%股权，漳州傲牧与漳州傲农投资有限公司签订股权转让协议，约定以 1 元转让持有永新傲翔 49%股权，此次股权转让后，漳州傲牧持有永新傲翔 51%的股权，该项交易导致少数股东权益减少 38,375,089.05 元，资本公积增加 38,375,090.05 元。

AI、本公司原持有江苏安胜 70%股权，本公司与宿迁傲牧农业发展有限公司签订股权转让协议，约定以 19,742,554.00 元受让其持有江苏安胜 30%股权，此次股权转让后，本公司持有江苏安胜 100%，该项交易导致少数股东权益减少 11,834,368.72 元，资本公积减少 7,908,185.28 元。

BI、本公司原持有福建傲农水产 100%股权，本公司与福建超越生物科技有限公司签订股权转让协议，约定以 403,836.00 元转让持有福建傲农水产 30%股权，此次股权转让后，本公司持有福建傲农水产 70%，该项交易导致少数股东权益增加 511,863.52 元，资本公积减少 108,027.52 元。

CI、本公司之全资子公司傲农佑康原持有江苏安佑 100%股权，傲农佑康与漳州傲

农投资有限公司签订股权转让协议，约定以 1 元受让其持有江苏荣佑 49% 股权，此次股权转让后，本公司持有江苏荣佑 51%，该项交易导致少数股东权益减少 49,186,778.90 元，资本公积增加 49,186,779.90 元。

(2) 交易对于少数股东权益及归属于母公司所有者权益的影响：

项 目	金华傲农	合肥傲农	莱芜傲农	山西傲农
购买成本/处置对价				
——现金	8,760,000.00	-	2,736,887.40	4,140,000.00
购买成本/处置对价合计	8,760,000.00	-	2,736,887.40	4,140,000.00
减：按取得/处置的股权比例计算的子公司净资产份额	15,135,089.03	-5,865,148.67	2,745,120.48	2,341,372.19
差额	-6,375,089.03	5,865,148.67	-8,233.08	1,798,627.81
其中：调整资本公积	-6,375,089.03	5,865,148.67	-8,233.08	1,798,627.81
调整盈余公积	-	-	-	-
调整未分配利润	-	-	-	-

(续上表)

项 目	云南傲农	新疆傲农	北京慧农	厦门傲新
购买成本/处置对价				
——现金	-	1,750,000.00	3,000,000.00	4,095,000.00
购买成本/处置对价合计	-	1,750,000.00	3,000,000.00	4,095,000.00
减：按取得/处置的股权比例计算的子公司净资产份额	69,207.76	-379,893.61	2,739,887.11	2,785,719.58
差额	-69,207.76	2,129,893.61	260,112.89	1,309,280.42
其中：调整资本公积	-69,207.76	2,129,893.61	260,112.89	-1,309,280.42
调整盈余公积	-	-	-	-
调整未分配利润	-	-	-	-

(续上表)

项 目	黔东南傲农	傲农雪生	湖北傲鹏	曲阳傲农
购买成本/处置对价				
——现金	-	1.00	2,550,000.00	1.00
购买成本/处置对价合计	-	1.00	2,550,000.00	1.00
减：按取得/处置的股权比例计算的子公司净资产份额	10,193.28	-32,401,323.91	-29,810,005.20	-103,841,058.61
差额	-10,193.28	32,401,324.91	32,360,005.20	103,841,059.61
其中：调整资本公积	-10,193.28	32,401,324.91	-32,360,005.20	103,841,059.61

项 目	黔东南傲农	傲农雪生	湖北傲鹏	曲阳傲农
调整盈余公积	-	-	-	-
调整未分配利润	-	-	-	-

(续上表)

项 目	漳州泰捷	傲农佑康	吉安傲源	阜阳傲农
购买成本/处置对价				
——现金	451,139.36	85,736,653.07	22,800,000.00	1.00
购买成本/处置对价合计	451,139.36	85,736,653.07	22,800,000.00	1.00
减：按取得/处置的股权比例计算的子公司净资产份额	431,453.37	64,557,156.51	15,115,956.88	-34,325,510.61
差额	19,685.99	21,179,496.56	7,684,043.12	34,325,511.61
其中：调整资本公积	19,685.99	-21,179,496.56	-7,684,043.12	34,325,511.61
调整盈余公积	-	-	-	-
调整未分配利润	-	-	-	-

(续上表)

项 目	新乐傲农	湖北盖贝斯	大理傲农	大理傲农
购买成本/处置对价				
——现金	1.00	6,000,000.00	1,843,484.94	-
购买成本/处置对价合计	1.00	6,000,000.00	1,843,484.94	-
减：按取得/处置的股权比例计算的子公司净资产份额	-27,059,653.46	-128,124,103.56	1,460,329.10	-436,752.02
差额	27,059,654.46	134,124,103.56	383,155.84	436,752.02
其中：调整资本公积	27,059,654.46	-134,124,103.56	-383,155.84	436,752.02
调整盈余公积	-	-	-	-
调整未分配利润	-	-	-	-

(续上表)

项 目	厦门傲华	眉山傲农	曲阳傲牧	福建民泰
购买成本/处置对价				
——现金	-	1.00	1.00	7,039,890.00
购买成本/处置对价合计	-	1.00	1.00	7,039,890.00
减：按取得/处置的股权比例计算的子公司净资产份额	-2,505,648.26	-30,004,964.98	-15,553,791.07	4,415,584.54
差额	2,505,648.26	30,004,965.98	15,553,792.07	2,624,305.46
其中：调整资本公积	-2,505,648.26	30,004,965.98	15,553,792.07	-2,624,305.46
调整盈余公积	-	-	-	-

项 目	厦门傲华	眉山傲农	曲阳傲牧	福建民泰
调整未分配利润	-	-	-	-

(续上表)

项 目	漳州傲宇	永新傲翔	江苏安胜	福建傲农 水产	江苏荣佑
购买成本/处置对价					
——现金	8,038,234.00	1.00	19,742,554.00	403,836.00	1.00
购买成本/处置对价 合计	8,038,234.00	1.00	19,742,554.00	403,836.00	1.00
减：按取得/处置的 股权比例计算的子 公司净资产份额	4,561,891.52	-38,375,089.05	11,834,368.72	511,863.52	-49,186,778.90
差额	3,476,342.48	38,375,090.05	7,908,185.28	-108,027.52	49,186,779.90
其中：调整资本公 积	-3,476,342.48	38,375,090.05	-7,908,185.28	-108,027.52	49,186,779.90
调整盈余公积	-	-	-	-	-
调整未分配利润	-	-	-	-	-

3. 在合营安排或联营企业中的权益

(1) 不重要的联营企业的汇总财务信息

项 目	2023年12月31日/2023年 度	2022年12月31日/2022 年度
联营企业：		
投资账面价值合计	249,153,592.85	251,084,973.21
下列各项按持股比例计算的合计数		-
——净利润	-18,399,957.33	-10,858,005.79
——其他综合收益		-
——综合收益总额	-18,399,957.33	-10,858,005.79

九、政府补助

1. 涉及政府补助的负债项目

资产 负债 表列 报项 目	2022年12月 31日余额	本期新增补 助金额	本期计 入营业 外收入 金额	本期转入其 他收益	本期其他变 动	2023年12月 31日余额	与资产 /收益 相关
递延 收益	147,267,245.73	48,728,187.30	-	22,986,665.06	1,784,480.79	171,224,287.18	与资产 相关

2. 计入当期损益的政府补助

利润表列报项目	2023 年度	2022 年度
其他收益	64,737,390.35	72,273,833.32
财务费用	-8,654,310.69	-5,473,810.67
合计	73,391,701.04	77,747,643.99

十、与金融工具相关的风险

本公司与金融工具相关的风险源于本公司在经营过程中所确认的各类金融资产和金融负债，包括：信用风险、流动性风险和市场风险。

本公司与金融工具相关的各类风险的管理目标和政策的制度由本公司管理层负责。经营管理层通过职能部门负责日常的风险管理（例如本公司信用管理部对公司发生的赊销业务进行逐笔进行审核）。本公司内部审计部门对公司风险管理的政策和程序的执行情况进行日常监督，并且将有关发现及时报告给本公司审计委员会。

本公司风险管理的总体目标是在不过度影响公司竞争力和应变力的情况下，制定尽可能降低各类与金融工具相关风险的风险管理政策。

1. 信用风险

信用风险，是指金融工具的一方未能履行义务从而导致另一方发生财务损失的风险。本公司的信用风险主要产生于货币资金、应收票据、应收账款、其他应收款等，这些金融资产的信用风险源自交易对手违约，最大的风险敞口等于这些工具的账面金额。

本公司货币资金主要存放于商业银行等金融机构，本公司认为这些商业银行具备较高信誉和资产状况，存在较低的信用风险。

对于应收票据、应收账款、其他应收款，本公司设定相关政策以控制信用风险敞口。本公司基于对客户的财务状况、从第三方获取担保的可能性、信用记录及其他因素诸如目前市场状况等评估客户的信用资质并设置相应信用期。本公司会定期对客户信用记录进行监控，对于信用记录不良的客户，本公司会采用书面催款、缩短信用期或取消信用期等方式，以确保本公司的整体信用风险在可控的范围内。

(1) 信用风险显著增加判断标准

本公司在每个资产负债表日评估相关金融工具的信用风险自初始确认后是否已显著增加。在确定信用风险自初始确认后是否显著增加时，本公司考虑在无须付出不必要的额外成本或努力即可获得合理且有依据的信息，包括基于本公司历史数据的定性和定量分析、外部信用风险评级以及前瞻性信息。本公司以单项金融工具或者具有相似信用风险特征的金融工具组合为基础，通过比较金融工具在资产负债表日发生违约的风险与在初始确认日发生违约的风险，以确定金融工具预计存续期内发生违约风险的变化情况。

当触发以下一个或多个定量、定性标准时，本公司认为金融工具的信用风险已发生显著增加：定量标准主要为报告日剩余存续期违约概率较初始确认时上升超过一定比例；定性标准为主要债务人经营或财务情况出现重大不利变化、预警客户清单等。

（2）已发生信用减值资产的定义

为确定是否发生信用减值，本公司所采用的界定标准，与内部针对相关金融工具的信用风险管理目标保持一致，同时考虑定量、定性指标。

本公司评估债务人是否发生信用减值时，主要考虑以下因素：发行方或债务人发生重大财务困难；债务人违反合同，如偿付利息或本金违约或逾期等；债权人出于与债务人财务困难有关的经济或合同考虑，给予债务人在任何其他情况下都不会做出的让步；债务人很可能破产或进行其他财务重组；发行方或债务人财务困难导致该金融资产的活跃市场消失；以大幅折扣购买或源生一项金融资产，该折扣反映了发生信用损失的事实。

金融资产发生信用减值，有可能是多个事件的共同作用所致，未必是可单独识别的事件所致。

（3）预期信用损失计量的参数

根据信用风险是否发生显著增加以及是否已发生信用减值，本公司对不同的资产分别以 12 个月或整个存续期的预期信用损失计量减值准备。预期信用损失计量的关键参数包括违约概率、违约损失率和违约风险敞口。本公司考虑历史统计数据(如交易对手评级、担保方式及抵质押物类别、还款方式等)的定量分析及前瞻性信息，建立违约概率、违约损失率及违约风险敞口模型。

相关定义如下：

违约概率是指债务人在未来 12 个月或在整个剩余存续期，无法履行其偿付义务的可能性。

违约损失率是指本公司对违约风险暴露发生损失程度作出的预期。根据交易对手的类型、追索的方式和优先级，以及担保品的不同，违约损失率也有所不同。违约损失率为违约发生时风险敞口损失的百分比，以未来 12 个月内或整个存续期为基准进行计算；

违约风险敞口是指，在未来 12 个月或在整个剩余存续期中，在违约发生时，本公司应被偿付的金额。前瞻性信息信用风险显著增加的评估及预期信用损失的计算均涉及前瞻性信息。本公司通过进行历史数据分析，识别出影响各业务类型信用风险及预期信用损失的关键经济指标。

本公司所承受的最大信用风险敞口为资产负债表中每项金融资产的账面金额。本公司没有提供任何其他可能令本公司承受信用风险的担保。

本公司应收账款中，前五大客户的应收账款占本公司应收账款总额的 15.08%（2022 年：13.09%）；本公司其他应收款中，欠款金额前五大公司的其他应收款占本公司其他应收款总额的 30.53%（2022 年：34.25%）。

2. 流动性风险

流动性风险，是指企业在履行以交付现金或其他金融资产的方式结算的义务时发生资金短缺的风险。本公司统筹负责公司内各子公司的现金管理工作，包括现金盈余的短期投资和筹措贷款以应付预计现金需求。本公司的政策是定期监控短期和长期的流动资金需求，以及是否符合借款协议的规定，以确保维持充裕的现金储备和可供随时变现的有价证券。

截止 2023 年 12 月 31 日，本公司金融负债到期期限如下：

单位：万元

项 目	2023 年 12 月 31 日			
	一年以内	一年至五年以内	五年以上	合计
金融负债：				
短期借款	383,538.96	-	-	383,538.96
应付票据	13,480.28	-	-	13,480.28

项 目	2023 年 12 月 31 日			
	一年以内	一年至五年以内	五年以上	合计
应付账款	342,174.80	-	-	342,174.80
应付利息	256.47	-	-	256.47
应付股利	2,968.85	-	-	2,968.85
其他应付款	144,074.06	-	-	144,074.06
一年内到期的非流动负债	187,169.18	-	-	187,169.18
其他流动负债	15.00	-	-	15.00
持有待售金融负债	4,488.12	-	-	4,488.12
长期借款	-	113,996.32	4,160.00	118,156.32
租赁负债	-	82,484.37	33,840.00	116,324.37
长期应付款	-	20,714.28	-	20,714.28
金融负债和或有负债合计	1,078,165.73	217,194.97	38,000.00	1,333,360.70

(续上表)

项 目	2022 年 12 月 31 日			
	一年以内	一年至五年以内	五年以上	合计
金融负债：				
短期借款	397,454.59	-	-	397,454.59
交易性金融负债	10,356.70	-	-	10,356.70
应付票据	16,649.39	-	-	16,649.39
应付账款	395,118.96	-	-	395,118.96
应付股利	1,707.54	-	-	1,707.54
其他应付款	101,144.33	-	-	101,144.33
一年内到期的非流动负债	189,219.94	-	-	189,219.94
长期借款	-	156,424.00	1,450.21	157,874.21
租赁负债	-	101,559.68	51,520.69	153,080.37
长期应付款	-	29,707.18	-	29,707.18
金融负债和或有负债合计	1,111,651.45	287,690.86	52,970.90	1,452,313.21

3. 市场风险

金融工具的市场风险，是指金融工具的公允价值或未来现金流量因市场价格变动而发生波动的风险，主要系利率风险。

本公司的利率风险主要产生于长期银行借款、应付债券等长期带息债务。浮动利率的金融负债使本公司面临现金流量利率风险，固定利率的金融负债使本公司面临公允价

值利率风险。本公司根据当时的市场环境来决定固定利率及浮动利率合同的相对比例，并通过定期审阅与监察维持适当的固定和浮动利率工具组合。

4. 金融资产转移

(1) 按金融资产转移方式分类列示

金融资产转移的方式	已转移金融资产的性质	已转移金融资产的金额	终止确认情况	终止确认情况的判断依据
票据背书	应收票据	200,000.00	未终止	该部分汇票由信用等级一般的银行承兑，存在一定的信用风险和延期付款风险，可以判断票据所有权上的主要风险和报酬尚未转移，故未终止确认
票据贴现	应收票据	5,435,211.00	未终止	
票据背书	应收款项融资	620,000.00	终止	该部分汇票由信用等级较高的银行承兑，信用风险和延期付款风险较小，可以判断票据所有权上的主要风险和报酬已转移，故终止确认
合计	—	6,255,211.00	—	—

(2) 转移而终止确认的金融资产情况

项目	金融资产转移的方式	终止确认金额	与终止确认相关的利得或损失
应收款项融资中的银行承兑汇票	背书	620,000.00	-

十一、公允价值的披露

公允价值计量结果所属的层次，由对公允价值计量整体而言具有重要意义的输入值所属的最低层次决定：

第一层次：相同资产或负债在活跃市场上未经调整的报价。

第二层次：除第一层次输入值外相关资产或负债直接或间接可观察的输入值。

第三层次：相关资产或负债的不可观察输入值。

1. 2023年12月31日，以公允价值计量的资产和负债的公允价值

项 目	2023年12月31日公允价值			
	第一层次公允价值计量	第二层次公允价值计量	第三层次公允价值计量	合计
一、持续的公允价值计量				
（一）交易性金融资产	-	-	4,602,920.82	4,602,920.82
1.以公允价值计量且变动计入当期损益的金融资产	-	-	4,602,920.82	4,602,920.82
（1）理财产品	-	-	4,602,920.82	4,602,920.82
（二）其他权益工具投资	-	-	18,163,682.28	18,163,682.28
（三）其他非流动金融资产			64,275,312.00	64,275,312.00
持续以公允价值计量的资产总额	-	-	87,041,915.10	87,041,915.10

对于在活跃市场上交易的金融工具，本公司以其活跃市场报价确定其公允价值；对于不在活跃市场上交易的金融工具，本公司采用估值技术确定其公允价值。所使用的估值模型主要为现金流量折现模型和市场可比公司模型等。估值技术的输入值主要包括无风险利率、基准利率、汇率、信用点差、流动性溢价、缺乏流动性折扣等。

2. 不以公允价值计量的金融资产和金融负债的公允价值情况

本公司以摊余成本计量的金融资产和金融负债主要包括：货币资金、应收票据、应收账款、其他应收款、短期借款、应付票据、应付账款、其他应付款、一年内到期的长期借款、长期应付款、长期借款等。

十二、关联方及关联交易

关联方的认定标准：一方控制、共同控制另一方或对另一方施加重大影响，以及两方或两方以上同受一方控制、共同控制的构成关联方。

1、本公司的母公司情况

母公司名称	注册地	业务性质	注册资本	母公司对本公司的持股比例(%)	母公司对本公司的表决权比例(%)
漳州傲农投资有限公司	福建漳州	投资、投资管理	人民币10000万元	30.58	30.58

①本公司的母公司情况的说明：

母公司厦门傲农投资有限公司于2023年12月更名为漳州傲农投资有限公司，注册地变更为福建漳州。

本期内，母公司实收资本未发生变化。

②本公司最终控制方：

关联方名称	与本企业的关系	类型
吴有林	控股股东	自然人

2、本公司的子公司情况

本公司子公司的情况详见附注八、在其他主体中的权益

3、本公司合营和联营企业情况

(1) 本公司重要的合营和联营企业情况

本公司重要的合营或联营企业详见附注八、在其他主体中的权益

(2) 报告期内与本公司发生关联方交易，与本公司发生关联方交易形成余额的其他合营或联营企业情况如下

联营企业名称	与本公司关系
北海创禾饲料有限公司	本公司持有其 49.00%的股权
福建傲牧农业投资有限公司	本公司持有其 19.00%的股权
福建邦牧投资有限公司	本公司持有其 19.00%的股权
广东傲牧农业发展有限公司	本公司持有其 19.00%的股权
湖北德谷食品有限公司	本公司之子公司厦门傲农食品有限公司持有其 45%的股权
湖南君辉国际农牧有限公司	本公司子公司湖南傲农生物科技有限公司持有其 30.58%的股权
湖南毅兴农牧有限公司	本公司持有其 19.00%的股权
江西聚力牧业有限公司	本公司持有其 19.00%的股权
江西省启润养殖有限公司	本公司持有其 49.00%的股权
辽宁傲为畜禽养殖服务有限公司	本公司持有其 19.00%的股权
厦门国贸傲农农产品有限公司	本公司持有其 49.00%的股权
厦门九同味生物科技有限公司	本公司持有其 32.00%的股权
厦门喜满坡现代农业科技有限公司	本公司持有其 19.00%的股权
四川厚全生态农业有限公司	本公司持有其 10.89%的股权
宿迁傲珍生物种业科技有限公司	本公司子公司宿迁傲农水产科技有限公司持有其 40%的股权
武汉锦康牧业开发有限公司	本公司持有其 19.00%的股权
宜昌真格农牧有限公司	本公司原持有其 19.00%的股权，于 2023 年 9 月将 19%股权对外转出

联营企业名称	与本公司关系
厦门绿德源食品有限公司	本公司持有其 19.80%的股权
天津傲农红祥生物科技有限公司	本公司持有其 38.00%的股权
河北傲新农牧科技有限公司	本公司持有其 15.00%的股权
江西鼎润供应链管理有限责任公司	本公司持有其 14.00%的股权
厦门阡耘傲农智慧供应链有限公司	本公司持有其 30.00%的股权，于 2023 年 6 月已注销
四川傲皇禽业有限公司	本公司之子公司四川傲农生物科技有限公司持有其 40%的股权
莒南凯盛傲农饲料有限公司	本公司持有其 40.00%的股权
漳州新动能傲农投资建设有限公司	本公司持有其 40.00%的股权
禧鼎科技集团有限公司	本公司持有其 26.00%的股权
山东傲华生物科技集团有限公司	本公司持有其 28.00%的股权
友安云（厦门）数据科技有限公司	本公司子公司傲网信息科技（厦门）有限公司原持有其 19%的股权，于 2023 年 12 月将 19%股权对外转出
山东傲盛食品科技有限公司	本公司持有其 21.14%的股权
走泉（兴化）产业投资基金（有限合伙）	本公司持有其 20.00%的股权
泉州市众联冷链物流有限公司	本公司原子公司泉州傲利食品有限公司持有其 49%的股权，本公司于 2023 年 12 月处置子公司泉州傲利食品有限公司全部 51%的股权
祁阳广安农牧有限公司	本公司持有其 5.00%的股权

4、本公司的其他关联方情况

其他关联方名称	其他关联方与本公司关系
董事、监事、经理、财务总监及董事会秘书	关键管理人员
都昌县聚力养殖有限公司	本公司联营企业江西聚力牧业有限公司原持有其 100%股权，2023 年 12 月转让部分股权后，持股比例变为 30%
广州朴成牧业科技有限公司	本公司联营企业广州朴成生物科技有限公司的全资子公司
广州朴成农牧科技有限公司	本公司联营企业广州朴成生物科技有限公司的全资子公司
江西毅友生物科技有限公司	本公司母公司的控股子公司
江西毅作农业有限公司	本公司母公司的控股子公司
醴陵毅明农牧有限公司	本公司联营企业湖南毅兴农牧有限公司的控股子公司
连云港荣佑农牧科技有限公司	本公司原控股子公司厦门兹富佑农业科技有限公司的联营企业，本公于 2023 年 4 月处置厦门兹富佑农业科技有限公司全部 51%股权
龙岩邦惟牧业有限公司	本公司联营企业福建邦牧投资有限公司的全资子公司
茂名旭牧农业发展有限公司	本公司联营企业广东傲牧农业发展有限公司的控股子公司
茂名众牧农业发展有限公司	本公司联营企业广东傲牧农业发展有限公司的控股子公司

其他关联方名称	其他关联方与本公司关系
厦门毅植生物科技有限公司	本公司母公司的控股子公司
厦门真传食品有限公司	本公司联营企业厦门九同味生物科技有限公司的控股子公司
泰和傲昕乌鸡发展有限公司	本公司母公司的全资子公司
漳平双洋傲牧养殖有限公司	本公司联营企业福建傲牧农业投资有限公司的控股子公司
漳州傲牧生猪养殖有限公司	本公司联营企业福建傲牧农业投资有限公司的控股子公司
漳州粮季牧业科技发展有限公司	本公司联营企业福建傲牧农业投资有限公司的控股子公司
安徽傲养农业科技有限公司	本公司之子公司安徽傲农生物科技有限公司持有其 10%的股权
福州傲恒生物科技有限公司	本公司之子公司三明傲农生物科技有限公司持有其 15%的股权
四川傲农新泽希畜牧业有限公司	本公司之子公司福建傲农畜牧投资有限公司持有其 51%的股权
江西益昕葆生物科技有限公司	本公司联营企业福建益昕葆生物制药有限公司的全资子公司
漳州益昕葆农牧科技有限公司	本公司母公司的全资子公司
上杭粮季农业投资有限公司	本公司联营企业福建傲牧农业投资有限公司的全资子公司
深圳市中北农商供应链管理有限公司	本公司联营企业禧鼎科技集团有限公司的控股子公司
厦门毅植兴生物科技有限公司	本公司之母公司的控股子公司
漳州金投商贸有限公司	股东的子公司
漳州佑泰农业发展有限公司	本公司原控股子公司厦门兹富佑农业科技有限公司的全资子公司，本公司于 2023 年 4 月处置厦门兹富佑农业科技有限公司全部 51%股权
江西毅植生物科技有限公司	本公司之母公司的控股子公司
厦门益昕葆生物科技有限公司	本公司联营企业福建益昕葆生物制药有限公司原全资子公司，2023 年 12 月处置全部股权
福建傲农食品有限公司	本公司原全资子公司，2023 年 10 月处置 35.00%的股权，2023 年 12 月处置 65.00%的股权。
永新县傲禧农牧有限公司	本公司联营企业禧鼎科技集团有限公司的全资子公司
吉安市艺之卉园艺有限公司	本公司母公司的控股子公司
江西高奉牧业有限公司	本公司联营企业禧鼎科技集团有限公司的控股子公司
厦门新宏元食品有限公司	本公司联营企业厦门绿德源食品有限公司的全资子公司
江西永亚供应链管理有限公司	本公司联营企业江西鼎润供应链管理有限责任公司的全资子公司

5、关联交易情况

(1) 购销商品、提供和接受劳务的关联交易

采购商品、接受劳务情况

关联方	关联交易内容	2023 年度发生额	2022 年度发生额
北海创禾饲料有限公司	采购饲料	8,716,274.00	15,313,011.00

关联方	关联交易内容	2023 年度发生额	2022 年度发生额
厦门国贸傲农农产品有限公司	采购原材料	118,730,009.47	237,688,779.93
深圳市中北农商供应链管理有限公司	采购原材料	644,883.96	72,466,705.85
厦门喜满坡现代农业科技有限公司	采购生猪	18,920,956.50	17,186,519.50
泰和傲昕乌鸡发展有限公司	采购乌鸡及乌鸡蛋	6,930.00	174,707.33
厦门毅植兴生物科技有限公司	采购原材料	84,000.00	258,750.00
湖南君辉国际农牧有限公司	采购原材料	199,833.55	-
江西鼎润供应链管理有限责任公司	采购原材料	35,626,906.67	-
漳州益昕葆农牧科技有限公司	采购原材料	487,256.00	-
漳州益昕葆农牧科技有限公司	采购饲料	409,267.83	-
漳州益昕葆农牧科技有限公司	采购治疗药品	2,561,015.81	-
漳州金投商贸有限公司	采购原材料	30,432,431.39	-
福州傲恒生物科技有限公司	采购饲料	914,699.56	-
湖北德谷食品有限公司	采购生猪	67,200.00	18,136,723.71
漳州佑泰农业发展有限公司	采购猪副产品	154,180.00	-
江西毅植生物科技有限公司	采购农药	32,087.20	161,768.00
江西益昕葆生物科技有限公司	采购治疗及消毒药品	24,811,678.42	-
厦门益昕葆生物科技有限公司	采购治疗及消毒药品	66,500.00	-
厦门绿德源食品有限公司	采购肉制品	-	662,989.92
上杭粮季农业投资有限公司	采购原材料	-	13,750.00
厦门阡耘傲农智慧供应链有限公司	采购原材料	-	30,221.96
武汉锦康牧业开发有限公司	采购生猪	-	1,312,945.00
厦门九同味生物科技有限公司	采购礼盒包装	-	971.68
漳州永益康饲料有限公司	采购饲料	-	3,257,661.00
泉州利安食品有限公司	采购猪副产品	-	1,283.40

出售商品、提供劳务情况

关联方	关联交易内容	2023 年度发生额	2022 年度发生额
北海创禾饲料有限公司	销售饲料	1,396,773.00	6,198,601.00
都昌县聚力养殖有限公司	销售生猪	39,510.00	-
福建傲牧农业投资有限公司	销售饲料	-	24,417,126.03
福建邦牧投资有限公司	销售饲料	5,825,665.00	7,060,642.09
广东傲牧农业发展有限公司	销售饲料	14,817,224.12	24,431,700.67

关联方	关联交易内容	2023 年度发生额	2022 年度发生额
广州朴成牧业科技有限公司	销售生猪	-	1,247,664.00
广州朴成农牧科技有限公司	销售原材料	-	4,128.44
广州朴成农牧科技有限公司	销售饲料	13,445,783.00	50,062,429.00
湖北德谷食品有限公司	销售生猪	1,447,702.00	22,127,964.72
湖北德谷食品有限公司	销售猪肉冻品及其他	299,239.82	1,412,936.31
湖南君辉国际农牧有限公司	销售饲料	-	2,176,484.14
湖南君辉国际农牧有限公司	信息服务费	28,301.89	21,226.42
湖南毅兴农牧有限公司	销售饲料	4,196,620.09	16,341,496.05
湖南毅兴农牧有限公司	销售生猪	-	1,314,491.76
江西聚力牧业有限公司	销售饲料	-	2,136,595.50
江西省启润养殖有限公司	销售饲料	44,795,362.01	5,992,296.04
江西省启润养殖有限公司	销售生猪	15,161,731.17	11,095,878.20
江西毅友生物科技有限公司	销售肉制品	-	1,489.38
江西毅作农业有限公司	销售肉制品	-	2,891.16
金华市万泉养殖有限公司	销售饲料	-	7,466,602.39
醴陵毅明农牧有限公司	销售生猪	-	1,255,769.50
连云港荣佑农牧科技有限公司	销售饲料	-	3,118,818.40
辽宁傲为畜禽养殖服务有限公司	销售饲料	-	29,130.00
龙岩邦惟牧业有限公司	销售饲料	625,560.00	3,496,617.00
茂名旭牧农业发展有限公司	销售饲料	10,636,927.82	241,703.92
茂名众牧农业发展有限公司	销售饲料	7,771,459.59	1,363,607.25
茂名众牧农业发展有限公司	销售生猪	-	855,880.00
茂名旭牧农业发展有限公司	销售生猪	62,568.90	-
厦门国贸傲农农产品有限公司	销售原材料	-	5,357,210.99
厦门九同味生物科技有限公司	冷链仓储服务	5,339.96	75,225.97
厦门喜满坡现代农业科技有限公司	销售原材料	16,900.00	24,550.00
厦门喜满坡现代农业科技有限公司	销售饲料	31,943,322.57	27,715,107.76
厦门喜满坡现代农业科技有限公司	销售生猪	-	694,265.00
厦门毅植生物科技有限公司	销售肉制品	8,212.39	10,151.16
厦门真传食品有限公司	食品及其他	-	205,511.78
厦门真传食品有限公司	冷链仓储服务	207,798.16	90,093.43
四川厚全生态农业有限公司	销售生猪	64,178.00	31,504.00

关联方	关联交易内容	2023 年度发生额	2022 年度发生额
宿迁傲珍生物种业科技有限公司	销售饲料及动保	1,606,211.85	3,631,877.76
泰和傲昕乌鸡发展有限公司	销售肉制品	-	5,412.85
武汉锦康牧业开发有限公司	销售饲料	-	9,726,569.73
武汉锦康牧业开发有限公司	销售生猪	-	1,972,275.00
宜昌真格农牧有限公司	销售饲料及动保	21,754,657.81	17,197,480.71
漳平双洋傲牧养殖有限公司	销售饲料	-	3,940.00
漳州傲牧生猪养殖有限公司	销售饲料	-	106,876.12
漳州粮季牧业科技发展有限公司	销售饲料	-	4,582,904.30
漳州永益康饲料有限公司	销售饲料	-	40,780.00
江西省启润养殖有限公司	信息服务费	54,339.62	54,339.62
厦门毅植生物科技有限公司	信息服务费	221,238.95	330,188.68
新疆拜奥生物科技有限公司	销售饲料	-	266,711.11
泉州利安食品有限公司	销售猪分割品	-	681,565.44
安徽傲养农业科技有限公司	销售饲料	8,671,969.90	707,514.36
厦门绿德源食品有限公司	销售生猪、肉制品	604,391.01	1,714,790.98
福州傲恒生物科技有限公司	销售饲料	688,664.89	-
福州傲恒生物科技有限公司	销售原材料	569,905.58	-
江西益昕葆生物科技有限公司	销售饲料	1,989,340.63	-
漳州益昕葆农牧科技有限公司	销售饲料	762,669.75	-
天津傲农红祥生物科技有限公司	销售饲料	1,630,052.80	-
河北傲新农牧科技有限公司	销售饲料	3,172,903.64	-
上杭粮季农业投资有限公司	销售生猪	951,180.00	-
江西益昕葆生物科技有限公司	食品及其他	311.50	-
漳州傲农投资有限公司	食品及其他	17,182.05	-
泰和傲昕乌鸡发展有限公司	信息服务费	141,509.44	-

购销商品、提供和接受劳务的关联交易说明：

①本公司于 2023 年 3 月处置福建益昕葆生物制药有限公司 90%股权导致对其及子公司江西益昕葆生物科技有限公司、漳州益昕葆农牧科技有限公司丧失控制权，2023 年关联交易统计期间为 2023 年 4-12 月。

②本公司于 2023 年 4 月处置厦门兹富佑农业科技有限公司 51%股权导致对其及子公司漳州佑泰农业发展有限公司丧失控制权，2023 年关联交易统计期间为 2023 年 5-12

月。

③本公司于 2023 年 5 月处置天津傲农红祥生物科技有限公司 17%的股权导致对其丧失控制权，2023 年关联交易统计期间为 2023 年 6-12 月。

④本公司原持有河北傲新农牧科技有限公司 55%股权，于 2023 年 7 月处置河北傲新农牧科技有限公司 40%的股权导致对其丧失控制权，变为联营企业，2023 年关联交易统计期间为 2023 年 8-12 月。

(2) 关联租赁情况

本公司作为承租方：

出租方名称	租赁资产种类	2023 年度确认的租赁费	2022 年度确认的租赁费
永新县傲禧农牧有限公司	租赁猪场及设备	8,568,601.44	8,882,903.83

(3) 关联担保情况

①吴有林及其夫人为本公司及子公司提供担保情况如下：

被担保方	担保事项	担保金额（万元）	担保起始日	担保到期日	担保是否已经履行完毕
本公司	银行借款	2,500.00	2020.06.08	2025.06.08	否
本公司	银行借款	4,200.00	2020.08.19	2025.08.19	否
本公司	银行借款	8,000.00	2020.11.27	2023.11.10	是
本公司	银行借款	6,500.00	2022.01.05	2023.01.03	是
本公司	银行借款	6,500.00	2022.01.13	2023.01.12	是
本公司	银行借款	3,500.00	2022.03.04	2023.03.04	是
本公司	银行借款	10,000.00	2022.03.21	2023.03.21	是
本公司	银行借款	3,960.55	2022.03.29	2023.03.28	是
本公司	银行借款	1,360.00	2022.04.07	2023.04.07	是
本公司	银行借款	1,240.00	2022.04.07	2023.04.07	是
本公司	银行借款	6,450.00	2022.05.19	2023.05.19	是
本公司	银行借款	950.00	2022.05.27	2023.05.27	是
本公司	银行借款	1,950.00	2022.05.27	2023.05.27	是
本公司	银行借款	1,380.00	2022.06.23	2023.06.23	是
本公司	银行借款	2,200.00	2022.06.28	2023.01.28	是
本公司	国内信用证	1,100.00	2022.06.28	2023.06.09	是
本公司	银行借款	9,000.00	2022.08.26	2023.02.25	是

被担保方	担保事项	担保金额(万元)	担保起始日	担保到期日	担保是否已经履行完毕
本公司	银行借款	1,310.23	2022.09.06	2023.01.13	是
本公司	银行借款	5,000.00	2023.01.06	2023.07.05	是
本公司	银行借款	5,000.00	2023.01.13	2023.07.12	是
本公司	国内信用证	2,600.00	2023.01.17	2024.01.16	否
本公司	银行借款	400.00	2023.01.17	2023.07.17	是
本公司	银行借款	950.00	2023.02.17	2026.02.17	否
本公司	银行借款	5,000.00	2023.02.24	2023.09.18	是
本公司	银行借款	5,000.00	2023.02.28	2023.09.18	是
本公司	银行借款	5,000.00	2023.03.31	2023.10.07	是
本公司	银行借款	1,360.00	2023.04.07	2024.04.07	否
本公司	银行借款	1,240.00	2023.04.07	2024.04.07	否
本公司	银行借款	5,000.00	2023.04.28	2024.04.28	否
本公司	银行借款	6,450.00	2023.05.08	2024.05.08	否
本公司	银行借款	950.00	2023.05.26	2024.05.26	否
本公司	银行借款	1,950.00	2023.05.26	2024.05.26	否
本公司	银行借款	3,400.00	2023.06.25	2024.06.25	否
本公司	银行借款	4,999.98	2023.07.12	2024.01.11	否
本公司	银行借款	3,999.99	2023.07.17	2024.01.16	否
本公司	银行借款	8,000.00	2023.09.20	2024.09.20	否
本公司	银行借款	2,000.00	2023.09.25	2024.09.25	否
本公司	银行借款	4,499.99	2023.10.13	2024.04.12	否
本公司	银行借款	15,000.00	2020.05.14	2023.05.14	是
本公司	银行借款	4,010.00	2020.07.17	2023.07.17	是
本公司	银行借款	990.00	2020.07.17	2023.07.17	是
本公司	银行借款	7,010.00	2020.07.27	2023.07.27	是
本公司	银行借款	990.00	2020.07.27	2023.07.27	是
本公司	银行借款	5,020.00	2020.08.03	2023.08.03	是
本公司	银行借款	990.00	2020.08.03	2023.08.03	是
本公司	银行借款	990.00	2020.08.05	2023.08.05	是
本公司	银行借款	8,000.00	2020.08.07	2023.08.07	是
本公司	银行借款	3,880.00	2020.08.20	2027.08.07	否
本公司	银行借款	5,800.00	2020.08.31	2027.08.20	否
本公司	银行借款	5,884.56	2020.12.24	2027.12.01	否
本公司	银行借款	3,500.00	2021.01.07	2024.01.07	否

被担保方	担保事项	担保金额(万元)	担保起始日	担保到期日	担保是否已经履行完毕
本公司	银行借款	4,300.00	2021.01.12	2024.01.12	否
本公司	银行借款	1,530.00	2021.02.10	2024.02.10	否
本公司	银行借款	1,250.00	2021.02.23	2024.02.23	否
本公司	银行借款	3,500.00	2021.03.08	2024.03.08	否
本公司	银行借款	3,510.00	2021.03.30	2024.03.30	否
本公司	银行借款	920.00	2021.07.07	2024.07.07	否
本公司	银行借款	900.00	2021.09.30	2024.09.30	否
本公司	银行借款	1,500.00	2022.01.05	2025.01.05	否
本公司	银行借款	850.00	2022.03.24	2025.03.24	否
本公司	银行借款	4,800.00	2022.03.31	2023.03.31	是
本公司	银行借款	560.00	2022.04.07	2023.04.07	是
本公司	银行借款	345.00	2022.05.24	2023.05.24	是
本公司	银行借款	834.00	2022.05.24	2023.05.24	是
本公司	银行借款	2,847.00	2022.05.24	2023.05.24	是
本公司	银行借款	363.00	2022.05.24	2023.05.24	是
本公司	银行借款	902.00	2022.05.24	2023.05.24	是
本公司	银行借款	1,250.00	2022.05.27	2023.05.27	是
本公司	银行借款	2,500.00	2022.05.31	2023.05.31	是
本公司	银行借款	600.00	2022.06.30	2023.06.30	是
本公司	银行借款	3,600.00	2022.06.30	2023.06.30	是
本公司	银行借款	1,000.00	2022.07.05	2025.07.05	否
本公司	银行借款	800.00	2022.07.12	2023.07.12	是
本公司	银行借款	100.00	2022.08.22	2023.08.23	是
本公司	银行借款	800.00	2022.09.16	2025.09.16	否
本公司	银行借款	4,350.00	2022.09.22	2023.09.22	是
本公司	银行借款	2,075.00	2022.10.20	2023.04.20	是
本公司	银行借款	3,715.00	2022.11.03	2023.11.03	是
本公司	银行借款	950.18	2022.11.16	2023.07.26	是
本公司	银行借款	70.00	2022.11.23	2023.11.23	是
本公司	银行借款	64.00	2022.11.23	2023.11.23	是
本公司	银行借款	160.00	2022.11.23	2023.11.23	是
本公司	银行借款	925.00	2022.12.09	2023.06.09	是
本公司	银行借款	1,902.00	2022.12.09	2025.12.09	否
本公司	银行借款	750.00	2023.01.01	2025.12.29	否

被担保方	担保事项	担保金额(万元)	担保起始日	担保到期日	担保是否已经履行完毕
本公司	银行借款	2,496.00	2023.01.18	2029.12.01	否
本公司	银行借款	1,664.00	2023.01.19	2029.12.01	否
本公司	银行借款	4,800.00	2023.03.30	2024.03.30	否
本公司	银行借款	560.00	2023.04.07	2024.04.07	否
本公司	银行借款	2,075.00	2023.04.17	2023.10.17	是
本公司	银行借款	14,650.00	2023.05.05	2026.05.05	否
本公司	银行借款	378.00	2023.05.24	2023.11.23	是
本公司	银行借款	1,539.00	2023.05.24	2023.11.23	是
本公司	银行借款	282.00	2023.05.24	2023.11.23	是
本公司	银行借款	828.00	2023.05.24	2023.11.23	是
本公司	银行借款	652.00	2023.05.24	2023.11.23	是
本公司	银行借款	387.00	2023.05.24	2023.11.23	是
本公司	银行借款	323.00	2023.05.24	2023.11.23	是
本公司	银行借款	1,250.00	2023.05.26	2024.05.26	否
本公司	银行借款	2,500.00	2023.06.01	2024.06.01	否
本公司	银行借款	925.00	2023.06.12	2024.03.12	否
本公司	银行借款	1,380.00	2023.06.21	2024.06.21	否
本公司	银行借款	4,200.00	2023.06.29	2024.06.29	否
本公司	银行借款	1,090.00	2023.07.04	2026.07.04	否
本公司	银行借款	800.00	2023.07.07	2026.07.07	否
本公司	银行借款	800.00	2023.07.11	2024.01.10	否
本公司	银行借款	3,500.00	2023.07.13	2026.07.13	否
本公司	银行借款	5,600.00	2023.07.18	2026.07.18	否
本公司	银行借款	5,800.00	2023.08.07	2026.08.07	否
本公司	银行借款	5,300.00	2023.08.30	2024.08.30	否
本公司	银行借款	220.53	2023.10.08	2024.04.03	否
本公司	银行借款	113.77	2023.10.09	2024.04.03	否
本公司	银行借款	85.73	2023.10.12	2024.04.03	否
本公司	银行借款	2,075.00	2023.10.17	2024.04.17	否
本公司	银行借款	1,000.00	2023.11.02	2024.11.02	否
本公司	银行借款	2,765.00	2023.11.03	2024.11.03	否
本公司	银行借款	5,000.00	2023.11.13	2024.11.13	否
本公司	银行借款	1,539.00	2023.11.23	2024.11.23	否
本公司	银行借款	828.00	2023.11.23	2024.11.23	否

被担保方	担保事项	担保金额(万元)	担保起始日	担保到期日	担保是否已经履行完毕
本公司	银行借款	652.00	2023.11.23	2024.11.23	否
本公司	银行借款	387.00	2023.11.23	2024.11.23	否
本公司	银行借款	378.00	2023.11.23	2024.11.23	否
本公司	银行借款	323.00	2023.11.23	2024.11.23	否
本公司	银行借款	576.00	2023.11.23	2024.11.23	否
本公司	银行借款	2.00	2023.12.04	2024.05.26	否
本公司	银行借款	2.00	2023.12.04	2024.05.26	否
本公司	银行借款	2.00	2023.12.04	2024.05.26	否
本公司	银行借款	2.00	2023.12.04	2024.05.26	否
本公司	银行借款	2.00	2023.12.04	2024.05.26	否
本公司	银行借款	2.00	2023.12.04	2024.05.26	否
本公司	银行借款	2.00	2023.12.06	2024.05.26	否
本公司	银行借款	2.00	2023.12.06	2024.05.26	否
本公司	融资租赁	4,078.29	2022.09.30	2024.09.30	否
本公司	银行借款	149.93	2023.03.31	2023.09.26	是
本公司	银行借款	312.19	2023.03.31	2023.09.26	是
厦门嘉烨兴	银行借款	2,000.00	2020.07.02	2025.06.13	是
畜牧投资	银行借款	8,000.00	2020.07.24	2025.07.24	是
大创傲农	银行借款	5,000.00	2020.07.31	2025.07.21	是
厦门嘉烨兴	银行借款	2,500.00	2020.08.05	2025.06.13	是
厦门嘉烨兴	银行借款	1,300.00	2020.08.25	2025.06.13	是
福建哈客	银行借款	121.50	2020.08.28	2025.08.24	否
畜牧投资	银行借款	4,000.00	2020.09.01	2025.08.25	否
福建哈客	银行借款	1,242.00	2020.09.01	2025.08.24	否
福建哈客	银行借款	81.00	2020.09.01	2025.08.24	否
福建哈客	银行借款	828.00	2020.09.02	2025.08.24	否
漳浦赵木兰	银行借款	290.00	2020.09.07	2025.08.04	否
大创傲农	银行借款	2,000.00	2020.09.17	2025.07.21	是
福建哈客	银行借款	351.00	2020.09.22	2025.08.24	否
福建哈客	银行借款	234.00	2020.09.23	2025.08.24	否
厦门嘉烨兴	银行借款	133.99	2020.09.25	2025.06.13	否
大创傲农	银行借款	1,300.00	2020.09.29	2025.07.21	是
漳浦赵木兰	银行借款	360.00	2020.10.27	2025.08.04	否
厦门嘉烨兴	银行借款	2,500.00	2020.10.30	2025.06.13	否

被担保方	担保事项	担保金额(万元)	担保起始日	担保到期日	担保是否已经履行完毕
大创傲农	银行借款	1,400.00	2020.11.12	2025.07.21	否
厦门嘉烨兴	银行借款	2,000.00	2020.11.13	2025.06.13	否
福建哈客	银行借款	297.00	2020.11.16	2025.08.24	否
福建哈客	银行借款	445.50	2020.11.16	2025.08.24	否
厦门嘉烨兴	银行借款	1,400.00	2020.12.18	2025.06.13	是
大创傲农	银行借款	700.00	2020.12.21	2025.07.21	否
漳浦赵木兰	银行借款	164.00	2020.12.29	2025.08.04	否
漳浦赵木兰	银行借款	64.80	2021.02.01	2025.08.04	否
厦门嘉烨兴	银行借款	1,500.00	2021.03.10	2025.06.13	否
大创傲农	银行借款	2,200.00	2021.03.15	2025.07.21	否
阿坝川傲	银行借款	80.00	2021.03.30	2024.03.18	否
南昌傲农	银行借款	4,000.00	2021.04.20	2023.04.12	是
漳州傲农	银行借款	6,314.00	2021.05.17	2026.05.17	否
厦门傲祥	银行借款	1,666.00	2021.05.31	2028.05.30	否
厦门傲祥	银行借款	1,666.00	2021.06.01	2028.05.30	否
厦门傲祥	银行借款	166.60	2021.06.28	2028.05.30	否
厦门傲祥	银行借款	1,532.72	2021.07.30	2028.05.30	否
厦门傲祥	银行借款	551.45	2021.09.01	2028.05.30	否
厦门傲祥	银行借款	235.72	2021.09.28	2028.05.30	否
吉安傲农	银行借款	760.00	2021.10.29	2026.10.25	否
漳州傲华畜牧	银行借款	1,000.00	2021.11.02	2025.10.20	否
吉安傲农	银行借款	40.00	2021.11.03	2026.10.25	否
漳州傲华畜牧	银行借款	778.00	2021.11.25	2025.10.20	否
漳州傲农	银行借款	841.00	2021.12.23	2026.05.17	否
厦门傲祥	银行借款	151.61	2021.12.28	2028.05.30	否
漳州傲华畜牧	银行借款	553.09	2021.12.29	2025.10.20	否
吉安傲农	银行借款	1,200.00	2021.12.30	2026.10.25	否
重庆傲农	银行借款	2,003.96	2022.01.01	2026.12.27	否
厦门绿德源食品有限公司	银行借款	800.00	2022.01.12	2025.01.11	是
泰和傲牧	国内信用证	1,428.00	2022.01.13	2023.01.13	是
厦门傲祥	银行借款	2,165.80	2022.01.21	2028.05.30	否
南昌傲农	银行借款	500.00	2022.01.24	2023.01.23	是
泰和傲牧	国内信用证	540.00	2022.01.26	2023.01.14	是

被担保方	担保事项	担保金额(万元)	担保起始日	担保到期日	担保是否已经履行完毕
泰和傲牧	国内信用证	1,400.00	2022.03.18	2023.03.17	是
银祥肉业	银行借款	900.00	2022.03.22	2023.03.15	是
畜牧投资	银行借款	5,000.00	2022.03.28	2023.03.28	是
厦门傲网	银行借款	200.00	2022.03.30	2023.03.29	是
四川傲农	银行借款	3,000.00	2022.04.01	2023.03.28	是
厦门傲农食品	银行借款	800.00	2022.04.11	2023.04.07	是
吉安傲农	银行借款	4,400.00	2022.04.20	2023.04.19	是
乐山康瑞	银行借款	800.00	2022.05.06	2023.04.23	是
厦门傲网	银行借款	300.00	2022.05.12	2023.05.11	是
湖南傲农	银行借款	1,000.00	2022.05.16	2023.05.16	是
吉安傲宝	银行借款	200.00	2022.05.20	2023.05.17	是
吉安傲宝	银行借款	300.00	2022.05.20	2023.05.17	是
南昌傲农	银行借款	780.00	2022.05.25	2023.05.25	是
厦门嘉烨兴	银行借款	3,466.00	2022.06.01	2025.06.13	否
吉安现代农业	银行借款	1,500.00	2022.06.10	2023.06.09	是
畜牧投资	商业承兑汇票	4,400.00	2022.06.14	2023.06.14	是
吉安现代农业	银行借款	1,500.00	2022.06.22	2023.06.21	是
畜牧投资	商业承兑汇票	1,400.00	2022.07.01	2023.07.01	是
常德科雄	银行借款	500.00	2022.07.06	2024.01.05	否
厦门嘉烨兴	银行借款	1,000.00	2022.07.11	2023.01.12	是
泉州佑康农牧科技有限公司	银行借款	800.00	2022.07.13	2023.07.10	是
茂名傲新	银行借款	2,000.00	2022.07.15	2023.07.15	是
厦门傲华	银行借款	1,500.00	2022.07.15	2023.07.14	是
厦门国际	银行借款	1,500.00	2022.07.21	2023.07.20	是
厦门傲祥	银行借款	349.90	2022.07.21	2028.05.30	否
常德科雄	银行借款	500.00	2022.07.21	2024.01.21	否
吉安傲农	银行借款	1,000.00	2022.07.26	2023.07.25	是
畜牧投资	商业承兑汇票	2,000.00	2022.08.16	2023.08.16	是
厦门傲农食品	银行借款	1,000.00	2022.08.17	2023.02.17	是
漳州傲农	银行借款	1,900.00	2022.08.18	2025.08.18	否
漳州傲农	银行借款	2,890.00	2022.08.24	2025.08.24	否
南昌傲农	银行借款	800.00	2022.08.29	2023.08.12	是
南昌傲农	银行借款	200.00	2022.08.29	2023.08.12	是

被担保方	担保事项	担保金额(万元)	担保起始日	担保到期日	担保是否已经履行完毕
广州傲农	银行借款	699.64	2022.09.02	2025.09.01	否
漳州傲农	银行借款	4,000.00	2022.09.02	2023.09.01	是
茂名傲新	银行借款	1,000.00	2022.09.07	2023.09.07	是
厦门傲牧	银行借款	1,000.00	2022.09.07	2023.03.13	是
畜牧投资	银行借款	2,000.00	2022.09.20	2023.04.20	是
厦门傲华	银行借款	1,000.00	2022.09.21	2023.09.20	是
南宁育种	银行借款	400.00	2022.09.21	2023.05.09	是
泰和傲牧	国内信用证	340.00	2022.09.21	2023.03.21	是
泰和傲牧	国内信用证	200.00	2022.09.21	2023.03.21	是
银祥肉业	银行借款	2,800.00	2022.09.28	2023.03.28	是
畜牧投资	国内信用证	900.00	2022.09.30	2023.03.28	是
畜牧投资	国内信用证	800.00	2022.09.30	2023.03.28	是
畜牧投资	银行借款	3,800.00	2022.09.30	2023.09.30	是
常德科雄	银行借款	498.00	2022.10.09	2024.04.09	否
厦门傲新	银行借款	500.00	2022.10.12	2023.04.12	是
厦门傲新	银行借款	1,500.00	2022.10.14	2023.10.14	是
厦门国际	银行借款	2,000.00	2022.10.14	2023.10.14	是
茂名傲新	银行借款	1,500.00	2022.10.19	2023.10.19	是
厦门傲新	银行借款	1,000.00	2022.10.28	2023.04.28	是
吉安现代农业	银行借款	4,800.00	2022.10.28	2024.04.27	否
龙岩傲农	银行借款	800.00	2022.10.31	2023.10.31	是
南平傲华	银行借款	1,000.00	2022.11.08	2023.11.07	是
吉安傲农	银行借款	202.27	2022.11.09	2023.05.08	是
吉安傲农	银行借款	85.67	2022.11.09	2023.05.08	是
吉安傲农	银行借款	320.92	2022.11.09	2023.05.08	是
吉安傲农	银行借款	222.66	2022.11.09	2023.05.08	是
吉安傲农	银行借款	530.02	2022.11.11	2023.05.10	是
吉安傲农	银行借款	104.19	2022.11.14	2023.05.12	是
吉安傲农	银行借款	77.46	2022.11.14	2023.05.12	是
吉安傲农	银行借款	190.86	2022.11.14	2023.05.12	是
吉安傲农	银行借款	715.93	2022.11.15	2023.05.12	是
吉安傲农	银行借款	214.88	2022.11.16	2023.05.15	是
吉安傲农	银行借款	34.17	2022.11.16	2023.05.15	是
吉安傲农	银行借款	501.90	2022.11.16	2023.05.15	是

被担保方	担保事项	担保金额(万元)	担保起始日	担保到期日	担保是否已经履行完毕
银祥肉业	银行借款	1,300.00	2022.11.16	2023.09.15	是
吉安傲农	银行借款	387.79	2022.11.18	2023.05.17	是
吉安傲农	银行借款	120.81	2022.11.18	2023.05.17	是
吉安傲农	银行借款	55.58	2022.11.21	2023.05.19	是
吉安傲农	银行借款	127.35	2022.11.23	2023.05.22	是
吉安傲农	银行借款	287.39	2022.11.24	2023.05.23	是
吉安傲农	银行借款	163.93	2022.11.24	2023.05.23	是
吉安傲农	银行借款	59.79	2022.11.24	2023.05.23	是
吉安傲农	银行借款	520.27	2022.11.24	2023.05.23	是
吉安傲农	银行借款	76.18	2022.11.28	2023.05.26	是
厦门傲祥	银行借款	658.28	2022.11.30	2028.05.30	否
厦门国际	国际信用证	238.64	2022.11.30	2023.01.21	是
厦门国际	国际信用证	274.86	2022.11.16	2023.02.21	是
银祥肉制品	银行借款	2,000.00	2022.12.06	2023.06.04	是
银祥肉业	银行借款	2,990.00	2022.12.06	2023.06.04	是
银祥肉业	银行借款	1,500.00	2022.12.07	2023.07.05	是
厦门国际	国际信用证	109.86	2022.12.08	2023.01.21	是
吉安傲丰	银行借款	1,000.00	2022.12.12	2023.12.09	是
漳州傲华畜牧	银行借款	2,600.00	2022.12.12	2023.12.12	是
银祥肉业	银行借款	1,400.00	2022.12.12	2023.06.12	是
银祥肉业	银行借款	1,600.00	2022.12.12	2023.06.12	是
银祥肉业	银行借款	3,000.00	2022.12.12	2023.06.12	是
厦门国际	国际信用证	203.04	2022.12.13	2023.03.03	是
银祥肉制品	银行借款	1,000.00	2022.12.13	2023.06.13	是
宜春佳绿	银行借款	1,000.00	2022.12.14	2023.12.14	否
厦门国际	银行借款	499.52	2022.12.14	2023.12.14	否
厦门国际	国际信用证	295.28	2022.12.16	2023.03.21	是
厦门国际	国际信用证	502.44	2022.12.16	2023.03.03	是
重庆傲农	银行借款	350.70	2022.12.28	2026.12.27	否
畜牧投资	银行借款	4,000.00	2022.12.29	2023.12.27	否
宜春佳绿	银行借款	900.00	2023.01.06	2024.01.05	否
泰和傲牧	国内信用证	1,345.00	2023.01.12	2024.01.12	否
泰和傲牧	国内信用证	1,000.00	2023.01.12	2024.01.11	否
傲新华富	银行借款	999.00	2023.01.12	2024.01.11	否

被担保方	担保事项	担保金额(万元)	担保起始日	担保到期日	担保是否已经履行完毕
福州傲农	银行借款	500.00	2023.01.12	2024.01.11	否
畜牧投资	商业承兑汇票	2,200.00	2023.01.13	2023.07.13	是
畜牧投资	银行承兑汇票	1,660.00	2023.01.17	2023.07.17	是
厦门国际	国际信用证	535.58	2023.01.17	2023.03.31	是
厦门国际	国际信用证	797.80	2023.01.17	2023.03.31	是
厦门国际	国际信用证	118.82	2023.01.18	2023.05.21	是
厦门国际	国际信用证	1,167.64	2023.01.18	2023.03.31	是
南昌傲农	银行借款	500.00	2023.01.19	2024.01.16	否
漳州傲农	银行借款	1,905.00	2023.02.14	2026.02.14	否
厦门傲农食品	银行借款	1,000.00	2023.02.17	2023.08.17	是
三明傲农	银行借款	900.00	2023.02.24	2024.02.23	否
漳州傲华畜牧	银行借款	1,400.00	2023.03.03	2024.03.03	否
厦门国际	国际信用证	709.16	2023.03.10	2023.04.21	是
畜牧投资	国内信用证	800.00	2023.03.23	2023.09.19	是
畜牧投资	国内信用证	900.00	2023.03.23	2023.09.19	是
银祥肉业	银行借款	900.00	2023.03.24	2024.03.21	否
泰和傲牧	国内信用证	1,940.00	2023.03.27	2023.06.25	是
银祥肉业	银行借款	2,800.00	2023.03.28	2023.09.28	是
厦门傲农食品	银行借款	800.00	2023.03.29	2023.10.07	是
厦门傲网	银行借款	100.00	2023.03.30	2024.03.29	否
四川傲农	银行借款	2,000.00	2023.03.30	2024.04.29	否
成都傲农	银行借款	1,000.00	2023.03.30	2024.03.29	否
畜牧投资	国内信用证	500.00	2023.03.30	2023.09.26	是
厦门傲网	银行借款	100.00	2023.03.31	2024.03.30	否
宿迁农牧	银行借款	990.00	2023.03.31	2024.03.29	否
江苏傲农	银行借款	1,000.00	2023.04.14	2024.04.11	否
吉安傲农	银行借款	4,390.00	2023.04.20	2024.04.19	否
南昌傲农	银行借款	2,000.00	2023.04.25	2023.10.20	是
南昌傲农	银行借款	1,500.00	2023.04.25	2023.10.20	是
厦门国际	国际信用证	125.14	2023.04.26	2023.08.21	是
厦门国际	国际信用证	390.24	2023.04.28	2023.06.30	是
吉安傲农	银行借款	90.00	2023.05.09	2023.11.02	是
吉安傲农	银行借款	230.88	2023.05.09	2023.11.02	是
吉安傲农	银行借款	382.64	2023.05.10	2023.11.06	是

被担保方	担保事项	担保金额(万元)	担保起始日	担保到期日	担保是否已经履行完毕
吉安傲农	银行借款	230.98	2023.05.12	2023.11.08	是
厦门傲新	银行借款	400.00	2023.05.12	2023.11.12	是
吉安傲农	银行借款	119.14	2023.05.15	2023.11.09	是
吉安傲农	银行借款	149.33	2023.05.15	2023.11.09	是
吉安傲农	银行借款	90.00	2023.05.15	2023.11.09	是
吉安傲农	银行借款	29.11	2023.05.15	2023.11.09	是
吉安傲农	银行借款	423.73	2023.05.16	2023.11.09	是
吉安傲宝	银行借款	200.00	2023.05.16	2024.05.16	否
吉安傲宝	银行借款	300.00	2023.05.16	2024.05.16	否
漳州傲农	银行借款	890.00	2023.05.16	2026.05.16	否
吉安傲农	银行借款	95.96	2023.05.17	2023.11.13	是
吉安傲农	银行借款	57.12	2023.05.17	2023.11.13	是
吉安傲农	银行借款	58.28	2023.05.17	2023.11.13	是
吉安傲农	银行借款	138.63	2023.05.18	2023.11.14	是
吉安傲农	银行借款	76.61	2023.05.18	2023.11.14	是
吉安傲农	银行借款	53.61	2023.05.18	2023.11.14	是
吉安傲农	银行借款	307.88	2023.05.18	2023.11.14	是
吉安傲农	银行借款	633.66	2023.05.18	2023.11.14	是
吉安傲农	银行借款	256.00	2023.05.22	2023.11.16	是
吉安傲农	银行借款	133.30	2023.05.22	2023.11.16	是
吉安傲农	银行借款	71.84	2023.05.22	2023.11.16	是
吉安傲农	银行借款	37.44	2023.05.22	2023.11.16	是
厦门傲网	银行借款	300.00	2023.05.25	2024.05.24	否
吉安傲农	银行借款	371.97	2023.05.25	2023.11.21	是
吉安傲农	银行借款	36.25	2023.05.25	2023.11.21	是
吉安傲农	银行借款	300.00	2023.05.25	2023.11.21	是
吉安傲农	银行借款	180.67	2023.05.25	2023.11.21	是
江苏傲农	银行借款	500.00	2023.05.25	2024.05.14	否
吉安傲农	银行借款	312.58	2023.05.29	2023.11.23	是
吉安傲农	银行借款	132.38	2023.05.29	2023.11.23	是
江苏傲农	银行借款	1,500.00	2023.05.30	2024.05.14	否
南昌傲农	银行借款	700.00	2023.05.30	2024.05.30	否
南宁育种	银行借款	400.00	2023.05.31	2024.04.29	否
银祥肉业	银行借款	2,980.00	2023.06.02	2024.06.01	否

被担保方	担保事项	担保金额(万元)	担保起始日	担保到期日	担保是否已经履行完毕
银祥肉制品	银行借款	2,000.00	2023.06.05	2024.06.04	否
银祥肉业	银行借款	5,700.00	2023.06.12	2024.06.12	否
吉安现代农业	银行借款	1,490.00	2023.06.20	2024.06.18	否
银祥肉制品	银行借款	800.00	2023.06.21	2023.12.21	是
吉安现代农业	银行借款	1,500.00	2023.06.26	2024.06.25	否
泰和傲牧	国内信用证	1,940.00	2023.06.27	2024.04.01	否
畜牧投资	商业承兑汇票	1,400.00	2023.06.27	2023.12.27	否
茂名傲新	银行借款	1,000.00	2023.07.05	2024.07.05	是
畜牧投资	商业承兑汇票	2,200.00	2023.07.10	2024.01.10	否
茂名傲新	银行借款	1,000.00	2023.07.17	2024.07.17	是
厦门傲新	银行借款	1,000.00	2023.07.21	2024.07.20	否
吉安傲农	银行借款	1,000.00	2023.07.21	2024.07.20	否
厦门国际	银行借款	2,000.00	2023.07.26	2024.07.25	否
畜牧投资	商业承兑汇票	2,000.00	2023.08.09	2024.02.08	否
茂名傲新	银行借款	1,000.00	2023.08.14	2024.08.14	是
南昌傲农	银行借款	900.00	2023.08.18	2024.08.18	否
厦门傲农食品	银行借款	800.00	2023.08.18	2024.02.18	否
漳州泰捷	银行借款	1,740.00	2023.08.18	2024.08.18	否
厦门傲新	银行借款	400.00	2023.08.18	2024.02.18	否
银祥肉业	银行借款	200.00	2023.08.25	2024.08.21	否
畜牧投资	国内信用证	930.00	2023.09.20	2024.01.26	否
畜牧投资	国内信用证	770.00	2023.09.20	2024.01.26	否
厦门傲华	银行借款	800.00	2023.09.20	2024.03.20	否
金华傲农	银行借款	2,000.00	2023.09.22	2024.09.21	否
银祥肉业	银行借款	1,300.00	2023.09.21	2024.09.20	否
漳州泰捷	银行借款	750.00	2023.09.22	2024.09.22	否
漳州泰捷	银行借款	1,510.00	2023.09.22	2026.08.22	否
泰和富民	银行借款	1,000.00	2023.09.25	2024.03.25	否
银祥肉制品	银行借款	200.00	2023.09.25	2024.03.25	否
畜牧投资	银行借款	2,300.00	2023.09.26	2024.01.27	否
畜牧投资	银行借款	990.00	2023.09.26	2024.03.27	否
厦门傲新	银行借款	1,500.00	2023.09.26	2024.03.27	否
厦门国际	银行借款	2,000.00	2023.09.26	2024.03.27	否
畜牧投资	国内信用证	280.00	2023.09.26	2024.01.26	否

被担保方	担保事项	担保金额（万元）	担保起始日	担保到期日	担保是否已经履行完毕
畜牧投资	国内信用证	220.00	2023.09.26	2024.01.26	否
银祥肉业	银行借款	2,000.00	2023.09.28	2024.03.28	否
银祥肉业	银行借款	800.00	2023.10.12	2024.04.12	否
茂名傲新	银行借款	4,800.00	2023.10.13	2026.10.12	否
龙岩傲农	银行借款	600.00	2023.10.27	2024.04.28	否
吉安现代农业	银行借款	1,000.00	2023.10.27	2024.10.27	否
泰和傲牧	银行借款	1,000.00	2023.10.27	2024.10.27	否
吉安傲农	银行借款	320.80	2023.11.03	2024.04.30	否
吉安傲农	银行借款	65.88	2023.11.07	2024.05.06	否
四川傲农	银行借款	2,500.00	2023.11.07	2024.11.06	否
吉安傲农	银行借款	68.56	2023.11.08	2024.05.06	否
吉安傲农	银行借款	118.20	2023.11.08	2024.05.06	否
厦门傲新	银行借款	400.00	2023.11.09	2024.05.09	否
吉安傲农	银行借款	292.20	2023.11.09	2024.05.07	否
吉安傲农	银行借款	880.17	2023.11.10	2024.05.08	否
吉安傲农	银行借款	211.36	2023.11.14	2024.05.10	否
吉安傲农	银行借款	369.83	2023.11.15	2024.05.13	否
吉安傲农	银行借款	786.64	2023.11.16	2024.05.14	否
吉安傲农	银行借款	500.00	2023.11.17	2024.05.15	否
吉安傲农	银行借款	488.00	2023.11.22	2024.05.20	否
吉安傲农	银行借款	312.00	2023.11.22	2024.05.20	否
吉安傲农	银行借款	127.85	2023.11.22	2024.05.20	否
厦门国际	银行借款	2,300.00	2023.11.23	2024.11.23	否
吉安傲农	银行借款	176.51	2023.11.24	2024.05.22	否
吉安傲农	银行借款	50.00	2023.11.24	2024.05.22	否
吉安傲农	银行借款	232.00	2023.11.24	2024.05.22	否
吉安傲丰	银行借款	1,000.00	2023.12.04	2024.11.30	否
银祥肉制品	银行借款	800.00	2023.12.21	2024.06.21	否
漳州傲华畜牧	银行借款	2,597.76	2023.12.31	2024.12.31	否
广州傲农	融资租赁	45.30	2019.08.09	2024.08.09	否
湖北傲农	融资租赁	250.69	2019.08.09	2024.08.09	否
傲农佑康	融资租赁	432.40	2020.01.17	2025.01.17	否
漳浦赵木兰	融资租赁	344.20	2020.07.24	2025.07.24	否
傲农佑康	融资租赁	1,032.60	2020.07.24	2025.07.24	否

被担保方	担保事项	担保金额(万元)	担保起始日	担保到期日	担保是否已经履行完毕
庆云傲农	融资租赁	2,065.20	2020.07.24	2025.07.24	否
吉安现代农业	融资租赁	6,500.00	2020.09.23	2023.09.15	是
河南傲农现代	融资租赁	6,900.00	2020.09.24	2023.09.15	是
长春傲新	融资租赁	8,190.00	2020.10.09	2023.10.09	是
安福金农	融资租赁	3,300.00	2020.11.23	2023.11.23	是
傲新华富	融资租赁	5,500.00	2020.11.25	2023.11.15	是
贵州七环	融资租赁	900.00	2020.12.11	2023.11.11	是
襄阳傲新	融资租赁	498.85	2021.02.05	2026.12.15	否
化州泰丰	融资租赁	1,551.62	2021.03.12	2026.03.12	否
茂名傲新	融资租赁	1,378.46	2021.03.12	2026.03.12	否
吉水傲禧	融资租赁	1,205.09	2021.05.21	2026.12.15	否
吉州鸿图	融资租赁	6,000.00	2021.06.25	2026.12.15	否
漳浦赵木兰	融资租赁	2,000.00	2021.08.20	2026.12.15	否
诏安优农	融资租赁	975.66	2021.11.19	2024.11.01	否
上杭傲新	融资租赁	2,048.91	2022.01.20	2025.01.20	否
长春傲新	融资租赁	910.00	2022.01.18	2023.10.09	是
广西柯新源	融资租赁	2,737.79	2022.02.18	2026.12.15	否
上杭傲农	融资租赁	4,675.96	2022.08.15	2026.12.15	否
吉安傲农	融资租赁	1,608.64	2022.09.22	2026.12.15	否
南昌傲农	融资租赁	669.39	2022.11.10	2024.11.10	否
泰和富民	融资租赁	2,788.16	2022.11.29	2025.11.29	否
漳州傲农	融资租赁	2,633.36	2022.11.29	2025.11.29	否
泰和富民	融资租赁	3,924.01	2022.12.09	2025.12.09	否
吉安傲福	融资租赁	5,522.28	2023.03.06	2026.12.15	否
福建傲农水产	融资租赁	2,340.83	2023.04.25	2026.12.15	否
吉安现代农业	融资租赁	2,971.22	2023.08.28	2026.12.15	否
安陆傲农	采购原材料	157.76	2022.12.24	2023.12.31	否
厦门傲翔	采购原材料	56.57	2022.12.24	2023.12.31	否
畜牧投资	采购原材料	7,122.07	2022.09.16	2025.09.15	否
福建傲农水产	采购原材料	110.08	2022.12.24	2023.12.31	否
福州傲农	采购原材料	188.61	2022.12.24	2023.12.31	否
赣州傲农	采购原材料	13.19	2022.12.24	2023.12.31	否
广州傲农	采购原材料	0.11	2023.08.13	2024.08.12	否
湖北傲农生物	采购原材料	213.42	2022.12.24	2023.12.31	否

被担保方	担保事项	担保金额(万元)	担保起始日	担保到期日	担保是否已经履行完毕
湖南傲农	采购原材料	301.99	2022.12.24	2023.12.31	否
怀化傲农	采购原材料	332.51	2022.12.24	2024.08.12	否
吉安傲农	采购原材料	4,467.80	2022.12.24	2024.08.12	否
江西傲农	采购原材料	61.09	2022.12.24	2023.12.31	否
金华傲农	采购原材料	4.73	2023.01.01	2023.12.31	否
龙岩傲农	采购原材料	1,502.29	2022.12.24	2023.12.31	否
茂名傲新	采购原材料	11.59	2022.12.24	2023.12.31	否
南昌傲农	采购原材料	1,193.23	2022.12.24	2024.08.12	否
南平傲华	采购原材料	143.61	2022.12.24	2023.12.31	否
厦门傲联	采购原材料	26,262.94	2022.09.16	2025.09.15	否
厦门傲牧	采购原材料	5.67	2022.12.24	2023.12.31	否
山东生物	采购原材料	41.45	2022.12.24	2023.12.31	否
天津傲农	采购原材料	17.26	2022.12.24	2023.12.31	否
威宁傲农	采购原材料	8.95	2022.12.24	2023.12.31	否
襄阳傲农	采购原材料	20.68	2022.12.24	2023.12.31	否
漳州傲联	采购原材料	22,557.37	2023.01.01	2023.12.31	否
漳州傲牧	采购原材料	3,696.63	2023.01.01	2023.12.31	否
漳州畜牧投资	采购原材料	1,002.40	2022.09.16	2025.09.15	否
漳州傲农	采购原材料	2,230.87	2022.12.24	2024.08.12	否
漳州泰捷	采购原材料	787.43	2022.12.24	2023.12.31	否
湖北傲农	银行借款	1,600.00	2021.09.30	2027.09.23	否
湖北傲农	银行借款	2,400.00	2021.10.08	2027.09.23	否
湖北傲农	银行借款	2,545.20	2021.10.14	2027.09.23	否
湖北傲农	银行借款	609.12	2021.10.26	2027.09.23	否
湖北傲农	银行借款	2,102.88	2021.10.29	2027.09.23	否
湖北傲农	银行借款	1,880.40	2022.01.06	2027.09.23	否
湖北傲农	银行借款	1,253.60	2022.01.07	2027.09.23	否
畜牧投资	银行借款	1,000.00	2022.01.07	2023.01.06	是
畜牧投资	银行借款	1,000.00	2022.01.10	2023.01.10	是
畜牧投资	银行借款	1,000.00	2022.01.11	2023.01.11	是
畜牧投资	银行借款	1,000.00	2022.01.12	2023.01.11	是
畜牧投资	银行借款	1,000.00	2022.01.12	2023.01.12	是
畜牧投资	银行借款	1,000.00	2022.01.18	2023.01.18	是
畜牧投资	银行借款	1,000.00	2022.01.18	2023.01.18	是

被担保方	担保事项	担保金额(万元)	担保起始日	担保到期日	担保是否已经履行完毕
畜牧投资	银行借款	1,000.00	2022.01.21	2023.01.20	是
畜牧投资	银行借款	2,000.00	2022.02.17	2023.02.17	是
永新傲顺	银行借款	680.00	2022.02.19	2023.02.17	是
吉安现代农业	银行借款	430.00	2022.02.22	2023.02.22	是
永新傲翔	银行借款	3,500.00	2022.02.22	2023.02.22	是
吉安现代农业	银行借款	2,400.00	2022.02.23	2023.02.23	是
吉安现代农业	银行借款	1,800.00	2022.02.23	2023.02.23	是
吉安现代农业	银行借款	1,300.00	2022.02.24	2023.02.24	是
吉安现代农业	银行借款	690.00	2022.02.24	2023.02.24	是
吉安现代农业	银行借款	660.00	2022.02.24	2023.02.24	是
永新傲顺	银行借款	540.00	2022.02.24	2023.02.24	是
畜牧投资	银行借款	1,000.00	2022.04.02	2023.03.31	是
畜牧投资	银行借款	1,000.00	2022.04.02	2023.03.31	是
畜牧投资	银行借款	4,000.00	2022.04.02	2023.03.31	是
畜牧投资	银行借款	1,000.00	2022.04.02	2023.03.31	是
畜牧投资	银行借款	1,000.00	2022.04.02	2023.03.31	是
畜牧投资	银行借款	1,000.00	2022.04.02	2023.03.31	是
畜牧投资	银行借款	1,000.00	2022.04.02	2023.03.31	是
畜牧投资	银行借款	1,000.00	2022.04.02	2023.03.31	是
畜牧投资	银行借款	1,000.00	2022.04.02	2023.03.31	是
畜牧投资	银行借款	1,000.00	2022.04.02	2023.03.31	是
湖北傲农	银行借款	1,600.00	2022.10.25	2027.09.23	否
漳州傲农	银行借款	700.00	2022.11.16	2023.07.26	是
龙岩傲农	银行借款	800.00	2022.11.17	2023.07.26	是
吉安傲农	银行借款	225.60	2022.11.17	2023.07.26	是
南昌傲农	银行借款	312.39	2022.11.17	2023.07.26	是
漳州傲联	银行借款	636.00	2022.11.25	2023.07.31	是
厦门傲联	银行借款	1,364.00	2022.11.25	2023.07.31	是
湖北傲农	银行借款	1,040.00	2023.01.09	2027.09.23	否
湖北傲农	银行借款	800.00	2023.01.17	2027.09.23	否
湖北傲农	银行借款	560.00	2023.01.19	2027.09.23	否
湖北傲农	银行借款	815.94	2023.04.19	2027.09.23	否
湖北傲农	银行借款	483.52	2023.06.30	2027.09.23	否
畜牧投资	银行借款	2,740.60	2023.08.24	2024.02.19	否

被担保方	担保事项	担保金额(万元)	担保起始日	担保到期日	担保是否已经履行完毕
厦门傲联	银行借款	1,037.40	2023.08.24	2024.02.19	否
漳州傲农	银行借款	3,000.00	2023.08.24	2024.02.23	否
厦门傲翔	银行借款	1,054.10	2023.08.29	2024.02.23	否
厦门傲联	银行借款	452.23	2023.08.29	2024.02.23	否
安陆傲农	银行借款	93.32	2023.08.30	2024.02.23	否
南昌傲农	银行借款	55.70	2023.08.30	2024.02.23	否
吉安傲农	银行借款	55.64	2023.08.30	2024.02.23	否
畜牧投资	银行借款	3,199.75	2023.09.22	2024.03.18	否
吉安傲农	银行借款	924.85	2023.09.22	2024.03.18	否
漳州傲农	银行借款	543.34	2023.09.22	2024.03.18	否
龙岩傲农	银行借款	286.12	2023.09.25	2024.03.21	否
厦门傲翔	银行借款	381.15	2023.09.25	2024.03.21	否
福州傲农	银行借款	172.83	2023.09.26	2024.03.21	否
厦门傲联	银行借款	45.01	2023.09.26	2024.03.21	否
畜牧投资	银行借款	1,900.00	2023.09.26	2024.03.22	否
畜牧投资	银行借款	2,022.95	2023.09.26	2024.03.22	否
湖南傲农	银行借款	81.39	2023.10.08	2024.04.03	否
南昌傲农	银行借款	117.17	2023.10.09	2024.04.03	否
吉安傲农	银行借款	148.70	2023.10.09	2024.04.03	否
襄阳傲农	银行借款	255.77	2023.10.09	2024.04.03	否
湖南傲农	银行借款	78.69	2023.10.09	2024.04.03	否
吉安傲农	银行借款	49.72	2023.10.09	2024.04.03	否
安陆傲农	银行借款	49.40	2023.10.09	2024.04.03	否
吉安傲农	银行借款	79.09	2023.10.09	2024.04.03	否
四川傲农	银行借款	57.07	2023.10.09	2024.04.03	否
安陆傲农	银行借款	20.00	2023.10.09	2024.04.03	否
襄阳傲农	银行借款	43.83	2023.10.09	2024.04.03	否
襄阳傲农	银行借款	55.00	2023.10.09	2024.04.03	否
南昌傲农	银行借款	53.24	2023.10.09	2024.04.03	否
安陆傲农	银行借款	50.65	2023.10.09	2024.04.03	否
龙岩傲农	银行借款	58.78	2023.10.09	2024.04.03	否
襄阳傲农	银行借款	56.40	2023.10.09	2024.04.03	否
湖南傲农	银行借款	35.81	2023.10.10	2024.04.03	否
南昌傲农	银行借款	76.31	2023.10.10	2024.04.03	否

被担保方	担保事项	担保金额(万元)	担保起始日	担保到期日	担保是否已经履行完毕
湖南傲农	银行借款	20.12	2023.10.10	2024.04.03	否
襄阳傲农	银行借款	54.50	2023.10.10	2024.04.03	否
襄阳傲农	银行借款	32.64	2023.10.11	2024.04.03	否
四川傲农	银行借款	50.19	2023.10.11	2024.04.03	否
龙岩傲农	银行借款	69.72	2023.10.12	2024.04.03	否
怀化傲农	银行借款	80.00	2023.10.12	2024.04.03	否
龙岩傲农	银行借款	56.00	2023.10.12	2024.04.03	否
襄阳傲农	银行借款	73.23	2023.10.12	2024.04.03	否
怀化傲农	银行借款	10.20	2023.10.13	2024.04.03	否
南昌傲农	银行借款	22.21	2023.10.13	2024.04.03	否
安陆傲农	银行借款	58.14	2023.10.18	2024.04.03	否
吉安傲农	银行借款	50.00	2023.10.23	2024.04.03	否
吉安傲农	银行借款	37.11	2023.10.23	2024.04.03	否
吉安傲农	银行借款	74.87	2023.10.23	2024.04.03	否
吉安傲农	银行借款	100.31	2023.10.23	2024.04.03	否
吉安傲农	银行借款	36.41	2023.10.24	2024.04.03	否
吉安傲农	银行借款	117.27	2023.10.24	2024.04.03	否
吉安傲农	银行借款	70.03	2023.10.24	2024.04.03	否
吉安现代农业	银行借款	85.72	2023.10.24	2024.04.03	否
吉安现代农业	银行借款	67.15	2023.10.24	2024.04.03	否
吉安现代农业	银行借款	20.03	2023.10.25	2024.04.03	否
吉安现代农业	银行借款	27.11	2023.10.26	2024.04.03	否
吉安现代农业	银行借款	10.62	2023.11.08	2024.04.30	否
吉安现代农业	银行借款	24.38	2023.11.08	2024.04.30	否
江苏傲农	融资租赁	3,750.00	2021.09.22	2023.09.10	是
厦门嘉烨兴	融资租赁	5,318.30	2022.10.20	2026.12.15	否
漳州傲联	银行借款	628.28	2022.12.01	2023.08.10	是
厦门傲翔	银行借款	1,927.90	2022.12.02	2023.08.10	是
南平傲华	银行借款	380.00	2022.12.02	2023.08.10	是
吉安傲农	银行借款	225.60	2022.12.02	2023.08.10	是
赣州傲农	银行借款	495.81	2022.12.05	2023.08.10	是
怀化傲农	银行借款	330.23	2022.12.06	2023.08.10	是
厦门傲联	银行借款	1,867.09	2022.12.06	2023.08.10	是
厦门傲联	银行借款	3,686.22	2022.12.08	2023.08.24	是

被担保方	担保事项	担保金额(万元)	担保起始日	担保到期日	担保是否已经履行完毕
漳州傲联	银行借款	1,092.10	2022.12.13	2023.08.24	是
厦门傲联	银行借款	587.85	2023.03.29	2023.09.22	是
畜牧投资	银行借款	5,000.00	2023.03.29	2023.09.22	是
畜牧投资	银行借款	1,183.67	2023.03.29	2023.09.22	是
赣州傲农	银行借款	528.00	2023.03.29	2023.09.22	是
安陆傲农	银行借款	113.83	2023.03.31	2023.09.26	是
吉安傲农	银行借款	224.75	2023.03.31	2023.09.26	是
南昌傲农	银行借款	179.83	2023.03.31	2023.09.26	是
漳州傲农	银行借款	91.58	2023.03.31	2023.09.26	是
漳州傲农	银行借款	410.18	2023.03.31	2023.09.26	是
龙岩傲农	银行借款	130.00	2023.03.31	2023.09.26	是
南昌傲农	银行借款	222.31	2023.03.31	2023.09.26	是
漳州傲农	银行借款	87.45	2023.03.31	2023.09.26	是
畜牧投资	银行借款	2,000.00	2023.04.03	2023.09.28	是
畜牧投资	银行借款	2,000.00	2023.04.03	2023.09.28	是
福州傲农	银行借款	131.29	2023.04.04	2023.09.28	是
龙岩傲农	银行借款	40.52	2023.04.05	2023.09.27	是
漳州傲农	银行借款	133.46	2023.04.05	2023.09.27	是
福州傲农	银行借款	66.37	2023.04.05	2023.09.27	是
湖南傲农	银行借款	287.77	2023.04.13	2023.10.08	是
湖南傲农	银行借款	127.59	2023.04.17	2023.10.10	是
湖南傲农	银行借款	128.18	2023.04.17	2023.10.08	是
湖南傲农	银行借款	84.82	2023.04.17	2023.10.10	是
畜牧投资	银行借款	3,000.00	2023.07.26	2024.01.22	否
畜牧投资	银行借款	2,000.00	2023.07.31	2024.01.26	否
畜牧投资	银行借款	4,000.00	2023.08.08	2024.02.02	否
畜牧投资	银行借款	2,000.00	2023.08.09	2024.02.01	否
厦门傲联	银行借款	278.20	2023.08.11	2024.01.31	否
厦门傲翔	银行借款	414.96	2023.08.11	2024.01.31	否
吉安傲农	银行借款	306.84	2023.08.14	2024.01.31	否
湖南傲农	银行借款	1,170.00	2022.08.11	2024.02.07	否
湖南傲农	银行借款	980.00	2023.05.15	2024.05.15	否
四川傲新	银行借款	2,000.00	2022.07.29	2023.07.28	是
四川傲新	银行借款	1,300.00	2023.08.03	2024.08.02	否

被担保方	担保事项	担保金额(万元)	担保起始日	担保到期日	担保是否已经履行完毕
厦门国际	国际信用证	135.84	2022.10.28	2023.01.10	是
厦门国际	国际信用证	219.35	2022.10.28	2023.01.21	是

②漳州傲农投资有限公司为本公司及其他子公司提供担保情况如下:

被担保单位	担保事项	担保金额(万元)	担保起始日	担保终止日	担保是否已经履行完毕
本公司	银行借款	15,000.00	2020.05.14	2023.05.14	是
本公司	银行借款	4,010.00	2020.07.17	2023.07.17	是
本公司	银行借款	990.00	2020.07.17	2023.07.17	是
本公司	银行借款	7,010.00	2020.07.27	2023.07.27	是
本公司	银行借款	990.00	2020.07.27	2023.07.27	是
本公司	银行借款	5,020.00	2020.08.03	2023.08.03	是
本公司	银行借款	990.00	2020.08.03	2023.08.03	是
本公司	银行借款	990.00	2020.08.05	2023.08.05	是
本公司	银行借款	8,000.00	2020.08.07	2023.08.07	是
本公司	银行借款	3,880.00	2020.08.20	2027.08.07	否
本公司	银行借款	5,800.00	2020.08.31	2027.08.20	否
本公司	银行借款	5,884.56	2020.12.24	2027.12.01	否
本公司	银行借款	3,500.00	2021.01.07	2024.01.07	否
本公司	银行借款	4,300.00	2021.01.12	2024.01.12	否
本公司	银行借款	1,530.00	2021.02.10	2024.02.10	否
本公司	银行借款	1,250.00	2021.02.23	2024.02.23	否
本公司	银行借款	3,500.00	2021.03.08	2024.03.08	否
本公司	银行借款	3,510.00	2021.03.30	2024.03.30	否
本公司	银行借款	920.00	2021.07.07	2024.07.07	否
本公司	银行借款	900.00	2021.09.30	2024.09.30	否
本公司	银行借款	1,500.00	2022.01.05	2025.01.05	否
本公司	银行借款	850.00	2022.03.24	2025.03.24	否
本公司	银行借款	4,800.00	2022.03.31	2023.03.31	是
本公司	银行借款	560.00	2022.04.07	2023.04.07	是
本公司	银行借款	345.00	2022.05.24	2023.05.24	是
本公司	银行借款	834.00	2022.05.24	2023.05.24	是
本公司	银行借款	2,847.00	2022.05.24	2023.05.24	是
本公司	银行借款	363.00	2022.05.24	2023.05.24	是
本公司	银行借款	902.00	2022.05.24	2023.05.24	是

被担保单位	担保事项	担保金额(万元)	担保起始日	担保终止日	担保是否已经履行完毕
本公司	银行借款	1,250.00	2022.05.27	2023.05.27	是
本公司	银行借款	2,500.00	2022.05.31	2023.05.31	是
本公司	银行借款	600.00	2022.06.30	2023.06.30	是
本公司	银行借款	3,600.00	2022.06.30	2023.06.30	是
本公司	银行借款	1,000.00	2022.07.05	2025.07.05	否
本公司	银行借款	800.00	2022.07.12	2023.07.12	是
本公司	银行借款	100.00	2022.08.22	2023.08.23	是
本公司	银行借款	800.00	2022.09.16	2025.09.16	否
本公司	银行借款	4,350.00	2022.09.22	2023.09.22	是
本公司	银行借款	2,075.00	2022.10.20	2023.04.20	是
本公司	银行借款	3,715.00	2022.11.03	2023.11.03	是
本公司	银行借款	950.18	2022.11.16	2023.07.26	是
本公司	银行借款	70.00	2022.11.23	2023.11.23	是
本公司	银行借款	64.00	2022.11.23	2023.11.23	是
本公司	银行借款	160.00	2022.11.23	2023.11.23	是
本公司	银行借款	925.00	2022.12.09	2023.06.09	是
本公司	银行借款	1,902.00	2022.12.09	2025.12.09	否
本公司	银行借款	750.00	2023.01.01	2025.12.29	否
本公司	银行借款	2,496.00	2023.01.18	2029.12.01	否
本公司	银行借款	1,664.00	2023.01.19	2029.12.01	否
本公司	银行借款	4,800.00	2023.03.30	2024.03.30	否
本公司	银行借款	560.00	2023.04.07	2024.04.07	否
本公司	银行借款	2,075.00	2023.04.17	2023.10.17	是
本公司	银行借款	14,650.00	2023.05.05	2026.05.05	否
本公司	银行借款	378.00	2023.05.24	2023.11.23	是
本公司	银行借款	1,539.00	2023.05.24	2023.11.23	是
本公司	银行借款	282.00	2023.05.24	2023.11.23	是
本公司	银行借款	828.00	2023.05.24	2023.11.23	是
本公司	银行借款	652.00	2023.05.24	2023.11.23	是
本公司	银行借款	387.00	2023.05.24	2023.11.23	是
本公司	银行借款	323.00	2023.05.24	2023.11.23	是
本公司	银行借款	1,250.00	2023.05.26	2024.05.26	否
本公司	银行借款	2,500.00	2023.06.01	2024.06.01	否
本公司	银行借款	925.00	2023.06.12	2024.03.12	否

被担保单位	担保事项	担保金额(万元)	担保起始日	担保终止日	担保是否已经履行完毕
本公司	银行借款	1,380.00	2023.06.21	2024.06.21	否
本公司	银行借款	4,200.00	2023.06.29	2024.06.29	否
本公司	银行借款	1,090.00	2023.07.04	2026.07.04	否
本公司	银行借款	800.00	2023.07.07	2026.07.07	否
本公司	银行借款	800.00	2023.07.11	2024.01.10	否
本公司	银行借款	3,500.00	2023.07.13	2026.07.13	否
本公司	银行借款	5,600.00	2023.07.18	2026.07.18	否
本公司	银行借款	5,800.00	2023.08.07	2026.08.07	否
本公司	银行借款	5,300.00	2023.08.30	2024.08.30	否
本公司	银行借款	220.53	2023.10.08	2024.04.03	否
本公司	银行借款	113.77	2023.10.09	2024.04.03	否
本公司	银行借款	85.73	2023.10.12	2024.04.03	否
本公司	银行借款	2,075.00	2023.10.17	2024.04.17	否
本公司	银行借款	1,000.00	2023.11.02	2024.11.02	否
本公司	银行借款	2,765.00	2023.11.03	2024.11.03	否
本公司	银行借款	5,000.00	2023.11.13	2024.11.13	否
本公司	银行借款	1,539.00	2023.11.23	2024.11.23	否
本公司	银行借款	828.00	2023.11.23	2024.11.23	否
本公司	银行借款	652.00	2023.11.23	2024.11.23	否
本公司	银行借款	387.00	2023.11.23	2024.11.23	否
本公司	银行借款	378.00	2023.11.23	2024.11.23	否
本公司	银行借款	323.00	2023.11.23	2024.11.23	否
本公司	银行借款	576.00	2023.11.23	2024.11.23	否
本公司	银行借款	2.00	2023.12.04	2024.05.26	否
本公司	银行借款	2.00	2023.12.04	2024.05.26	否
本公司	银行借款	2.00	2023.12.04	2024.05.26	否
本公司	银行借款	2.00	2023.12.04	2024.05.26	否
本公司	银行借款	2.00	2023.12.04	2024.05.26	否
本公司	银行借款	2.00	2023.12.04	2024.05.26	否
本公司	银行借款	2.00	2023.12.06	2024.05.26	否
本公司	银行借款	2.00	2023.12.06	2024.05.26	否
本公司	融资租赁	4,078.29	2022.09.30	2024.09.30	否
本公司	银行借款	149.93	2023.03.31	2023.09.26	是
本公司	银行借款	312.19	2023.03.31	2023.09.26	是

被担保单位	担保事项	担保金额(万元)	担保起始日	担保终止日	担保是否已经履行完毕
湖北傲农	银行借款	1,600.00	2021.09.30	2027.09.23	否
湖北傲农	银行借款	2,400.00	2021.10.08	2027.09.23	否
湖北傲农	银行借款	2,545.20	2021.10.14	2027.09.23	否
湖北傲农	银行借款	609.12	2021.10.26	2027.09.23	否
湖北傲农	银行借款	2,102.88	2021.10.29	2027.09.23	否
湖北傲农	银行借款	1,880.40	2022.01.06	2027.09.23	否
湖北傲农牧	银行借款	1,253.60	2022.01.07	2027.09.23	否
畜牧投资	银行借款	1,000.00	2022.01.07	2023.01.06	是
畜牧投资	银行借款	1,000.00	2022.01.10	2023.01.10	是
畜牧投资	银行借款	1,000.00	2022.01.11	2023.01.11	是
畜牧投资	银行借款	1,000.00	2022.01.12	2023.01.11	是
畜牧投资	银行借款	1,000.00	2022.01.12	2023.01.12	是
畜牧投资	银行借款	1,000.00	2022.01.18	2023.01.18	是
畜牧投资	银行借款	1,000.00	2022.01.18	2023.01.18	是
畜牧投资	银行借款	1,000.00	2022.01.21	2023.01.20	是
畜牧投资	银行借款	2,000.00	2022.02.17	2023.02.17	是
永新傲顺	银行借款	680.00	2022.02.19	2023.02.17	是
吉安现代农业	银行借款	430.00	2022.02.22	2023.02.22	是
永新傲翔	银行借款	3,500.00	2022.02.22	2023.02.22	是
吉安现代农业	银行借款	2,400.00	2022.02.23	2023.02.23	是
吉安现代农业	银行借款	1,800.00	2022.02.23	2023.02.23	是
吉安现代农业	银行借款	1,300.00	2022.02.24	2023.02.24	是
吉安现代农业	银行借款	690.00	2022.02.24	2023.02.24	是
吉安现代农业	银行借款	660.00	2022.02.24	2023.02.24	是
永新傲顺	银行借款	540.00	2022.02.24	2023.02.24	是
畜牧投资	银行借款	1,000.00	2022.04.02	2023.03.31	是
畜牧投资	银行借款	1,000.00	2022.04.02	2023.03.31	是
畜牧投资	银行借款	4,000.00	2022.04.02	2023.03.31	是
畜牧投资	银行借款	1,000.00	2022.04.02	2023.03.31	是
畜牧投资	银行借款	1,000.00	2022.04.02	2023.03.31	是
畜牧投资	银行借款	1,000.00	2022.04.02	2023.03.31	是
畜牧投资	银行借款	1,000.00	2022.04.02	2023.03.31	是
畜牧投资	银行借款	1,000.00	2022.04.02	2023.03.31	是
畜牧投资	银行借款	1,000.00	2022.04.02	2023.03.31	是

被担保单位	担保事项	担保金额(万元)	担保起始日	担保终止日	担保是否已经履行完毕
畜牧投资	银行借款	1,000.00	2022.04.02	2023.03.31	是
湖北傲农	银行借款	1,600.00	2022.10.25	2027.09.23	否
漳州傲农	银行借款	700.00	2022.11.16	2023.07.26	是
龙岩傲农	银行借款	800.00	2022.11.17	2023.07.26	是
吉安傲农	银行借款	225.60	2022.11.17	2023.07.26	是
南昌傲农	银行借款	312.39	2022.11.17	2023.07.26	是
漳州傲联	银行借款	636.00	2022.11.25	2023.07.31	是
厦门傲联	银行借款	1,364.00	2022.11.25	2023.07.31	是
湖北傲农	银行借款	1,040.00	2023.01.09	2027.09.23	否
湖北傲农	银行借款	800.00	2023.01.17	2027.09.23	否
湖北傲农	银行借款	560.00	2023.01.19	2027.09.23	否
湖北傲农	银行借款	815.94	2023.04.19	2027.09.23	否
湖北傲农	银行借款	483.52	2023.06.30	2027.09.23	否
畜牧投资	银行借款	2,740.60	2023.08.24	2024.02.19	否
厦门傲联	银行借款	1,037.40	2023.08.24	2024.02.19	否
漳州傲农	银行借款	3,000.00	2023.08.24	2024.02.23	否
厦门傲翔	银行借款	1,054.10	2023.08.29	2024.02.23	否
厦门傲联	银行借款	452.23	2023.08.29	2024.02.23	否
安陆傲农	银行借款	93.32	2023.08.30	2024.02.23	否
南昌傲农	银行借款	55.70	2023.08.30	2024.02.23	否
吉安傲农	银行借款	55.64	2023.08.30	2024.02.23	否
畜牧投资	银行借款	3,199.75	2023.09.22	2024.03.18	否
吉安傲农	银行借款	924.85	2023.09.22	2024.03.18	否
漳州傲农	银行借款	543.34	2023.09.22	2024.03.18	否
龙岩傲农	银行借款	286.12	2023.09.25	2024.03.21	否
厦门傲翔	银行借款	381.15	2023.09.25	2024.03.21	否
福州傲农	银行借款	172.83	2023.09.26	2024.03.21	否
厦门傲联	银行借款	45.01	2023.09.26	2024.03.21	否
畜牧投资	银行借款	1,900.00	2023.09.26	2024.03.22	否
畜牧投资	银行借款	2,022.95	2023.09.26	2024.03.22	否
湖南傲农	银行借款	81.39	2023.10.08	2024.04.03	否
南昌傲农	银行借款	117.17	2023.10.09	2024.04.03	否
吉安傲农	银行借款	148.70	2023.10.09	2024.04.03	否
襄阳傲农	银行借款	255.77	2023.10.09	2024.04.03	否

被担保单位	担保事项	担保金额(万元)	担保起始日	担保终止日	担保是否已经履行完毕
湖南傲农	银行借款	78.69	2023.10.09	2024.04.03	否
吉安傲农	银行借款	49.72	2023.10.09	2024.04.03	否
安陆傲农	银行借款	49.40	2023.10.09	2024.04.03	否
吉安傲农	银行借款	79.09	2023.10.09	2024.04.03	否
四川傲农	银行借款	57.07	2023.10.09	2024.04.03	否
安陆傲农	银行借款	20.00	2023.10.09	2024.04.03	否
襄阳傲农	银行借款	43.83	2023.10.09	2024.04.03	否
襄阳傲农	银行借款	55.00	2023.10.09	2024.04.03	否
南昌傲农	银行借款	53.24	2023.10.09	2024.04.03	否
安陆傲农	银行借款	50.65	2023.10.09	2024.04.03	否
龙岩傲农	银行借款	58.78	2023.10.09	2024.04.03	否
襄阳傲农	银行借款	56.40	2023.10.09	2024.04.03	否
湖南傲农	银行借款	35.81	2023.10.10	2024.04.03	否
南昌傲农	银行借款	76.31	2023.10.10	2024.04.03	否
湖南傲农	银行借款	20.12	2023.10.10	2024.04.03	否
襄阳傲农	银行借款	54.50	2023.10.10	2024.04.03	否
襄阳傲农	银行借款	32.64	2023.10.11	2024.04.03	否
四川傲农	银行借款	50.19	2023.10.11	2024.04.03	否
龙岩傲农	银行借款	69.72	2023.10.12	2024.04.03	否
怀化傲农	银行借款	80.00	2023.10.12	2024.04.03	否
龙岩傲农	银行借款	56.00	2023.10.12	2024.04.03	否
襄阳傲农	银行借款	73.23	2023.10.12	2024.04.03	否
怀化傲农	银行借款	10.20	2023.10.13	2024.04.03	否
南昌傲农	银行借款	22.21	2023.10.13	2024.04.03	否
安陆傲农	银行借款	58.14	2023.10.18	2024.04.03	否
吉安傲农	银行借款	50.00	2023.10.23	2024.04.03	否
吉安傲农	银行借款	37.11	2023.10.23	2024.04.03	否
吉安傲农	银行借款	74.87	2023.10.23	2024.04.03	否
吉安傲农	银行借款	100.31	2023.10.23	2024.04.03	否
吉安傲农	银行借款	36.41	2023.10.24	2024.04.03	否
吉安傲农	银行借款	117.27	2023.10.24	2024.04.03	否
吉安傲农	银行借款	70.03	2023.10.24	2024.04.03	否
吉安现代农业	银行借款	85.72	2023.10.24	2024.04.03	否
吉安现代农业	银行借款	67.15	2023.10.24	2024.04.03	否

被担保单位	担保事项	担保金额(万元)	担保起始日	担保终止日	担保是否已经履行完毕
吉安现代农业	银行借款	20.03	2023.10.25	2024.04.03	否
吉安现代农业	银行借款	27.11	2023.10.26	2024.04.03	否
吉安现代农业	银行借款	10.62	2023.11.08	2024.04.30	否
吉安现代农业	银行借款	24.38	2023.11.08	2024.04.30	否
江苏傲农	融资租赁	3,750.00	2021.09.22	2023.09.10	是
厦门嘉烨兴	融资租赁	5,318.30	2022.10.20	2026.12.15	否
漳州傲联	银行借款	628.28	2022.12.01	2023.08.10	是
厦门傲翔	银行借款	1,927.90	2022.12.02	2023.08.10	是
南平傲华	银行借款	380.00	2022.12.02	2023.08.10	是
吉安傲农	银行借款	225.60	2022.12.02	2023.08.10	是
赣州傲农	银行借款	495.81	2022.12.05	2023.08.10	是
怀化傲农	银行借款	330.23	2022.12.06	2023.08.10	是
厦门傲联	银行借款	1,867.09	2022.12.06	2023.08.10	是
厦门傲联	银行借款	3,686.22	2022.12.08	2023.08.24	是
漳州傲联	银行借款	1,092.10	2022.12.13	2023.08.24	是
厦门傲联	银行借款	587.85	2023.03.29	2023.09.22	是
畜牧投资	银行借款	5,000.00	2023.03.29	2023.09.22	是
畜牧投资	银行借款	1,183.67	2023.03.29	2023.09.22	是
赣州傲农	银行借款	528.00	2023.03.29	2023.09.22	是
安陆傲农	银行借款	113.83	2023.03.31	2023.09.26	是
吉安傲农	银行借款	224.75	2023.03.31	2023.09.26	是
南昌傲农	银行借款	179.83	2023.03.31	2023.09.26	是
漳州傲农	银行借款	91.58	2023.03.31	2023.09.26	是
漳州傲农	银行借款	410.18	2023.03.31	2023.09.26	是
龙岩傲农	银行借款	130.00	2023.03.31	2023.09.26	是
南昌傲农	银行借款	222.31	2023.03.31	2023.09.26	是
漳州傲农	银行借款	87.45	2023.03.31	2023.09.26	是
畜牧投资	银行借款	2,000.00	2023.04.03	2023.09.28	是
畜牧投资	银行借款	2,000.00	2023.04.03	2023.09.28	是
福州傲农	银行借款	131.29	2023.04.04	2023.09.28	是
龙岩傲农	银行借款	40.52	2023.04.05	2023.09.27	是
漳州傲农	银行借款	133.46	2023.04.05	2023.09.27	是
福州傲农	银行借款	66.37	2023.04.05	2023.09.27	是
湖南傲农	银行借款	287.77	2023.04.13	2023.10.08	是

被担保单位	担保事项	担保金额(万元)	担保起始日	担保终止日	担保是否已经履行完毕
湖南傲农	银行借款	127.59	2023.04.17	2023.10.10	是
湖南傲农	银行借款	128.18	2023.04.17	2023.10.08	是
湖南傲农	银行借款	84.82	2023.04.17	2023.10.10	是
畜牧投资	银行借款	3,000.00	2023.07.26	2024.01.22	否
畜牧投资	银行借款	2,000.00	2023.07.31	2024.01.26	否
畜牧投资	银行借款	4,000.00	2023.08.08	2024.02.02	否
畜牧投资	银行借款	2,000.00	2023.08.09	2024.02.01	否
厦门傲联	银行借款	278.20	2023.08.11	2024.01.31	否
厦门傲翔	银行借款	414.96	2023.08.11	2024.01.31	否
吉安傲农	银行借款	306.84	2023.08.14	2024.01.31	否
本公司	银行借款	950.00	2023.02.17	2026.02.17	否
吉安傲丰	银行借款	1,000.00	2023.12.04	2024.11.30	否

③漳州芩城百瑞投资合伙企业(有限合伙)为本公司及其他子公司提供担保情况如下:

被担保单位	担保事项	担保金额(万元)	担保起始日	担保终止日	担保是否已经履行完毕
本公司	银行借款	149.93	2023.03.31	2023.09.26	是
本公司	银行借款	312.19	2023.03.31	2023.09.26	是
漳州傲联	银行借款	628.28	2022.12.01	2023.08.10	是
厦门傲翔	银行借款	1,927.90	2022.12.02	2023.08.10	是
南平傲华	银行借款	380.00	2022.12.02	2023.08.10	是
吉安傲农	银行借款	225.60	2022.12.02	2023.08.10	是
赣州傲农	银行借款	495.81	2022.12.05	2023.08.10	是
怀化傲农	银行借款	330.23	2022.12.06	2023.08.10	是
厦门傲联	银行借款	1,867.09	2022.12.06	2023.08.10	是
厦门傲联	银行借款	3,686.22	2022.12.08	2023.08.24	是
漳州傲联	银行借款	1,092.10	2022.12.13	2023.08.24	是
厦门傲联	银行借款	587.85	2023.03.29	2023.09.22	是
畜牧投资	银行借款	5,000.00	2023.03.29	2023.09.22	是
畜牧投资	银行借款	1,183.67	2023.03.29	2023.09.22	是
赣州傲农	银行借款	528.00	2023.03.29	2023.09.22	是
安陆傲农	银行借款	113.83	2023.03.31	2023.09.26	是
吉安傲农	银行借款	224.75	2023.03.31	2023.09.26	是
南昌傲农	银行借款	179.83	2023.03.31	2023.09.26	是
漳州傲农	银行借款	91.58	2023.03.31	2023.09.26	是

被担保单位	担保事项	担保金额(万元)	担保起始日	担保终止日	担保是否已经履行完毕
漳州傲农	银行借款	410.18	2023.03.31	2023.09.26	是
龙岩傲农	银行借款	130.00	2023.03.31	2023.09.26	是
南昌傲农	银行借款	222.31	2023.03.31	2023.09.26	是
漳州傲农	银行借款	87.45	2023.03.31	2023.09.26	是
畜牧投资	银行借款	2,000.00	2023.04.03	2023.09.28	是
畜牧投资	银行借款	2,000.00	2023.04.03	2023.09.28	是
福州傲农	银行借款	131.29	2023.04.04	2023.09.28	是
龙岩傲农	银行借款	40.52	2023.04.05	2023.09.27	是
漳州傲农	银行借款	133.46	2023.04.05	2023.09.27	是
福州傲农	银行借款	66.37	2023.04.05	2023.09.27	是
湖南傲农	银行借款	287.77	2023.04.13	2023.10.08	是
湖南傲农	银行借款	127.59	2023.04.17	2023.10.10	是
湖南傲农	银行借款	128.18	2023.04.17	2023.10.08	是
湖南傲农	银行借款	84.82	2023.04.17	2023.10.10	是
畜牧投资	银行借款	3,000.00	2023.07.26	2024.01.22	否
畜牧投资	银行借款	2,000.00	2023.07.31	2024.01.26	否
畜牧投资	银行借款	4,000.00	2023.08.08	2024.02.02	否
畜牧投资	银行借款	2,000.00	2023.08.09	2024.02.01	否
厦门傲联	银行借款	278.20	2023.08.11	2024.01.31	否
厦门傲翔	银行借款	414.96	2023.08.11	2024.01.31	否
吉安傲农	银行借款	306.84	2023.08.14	2024.01.31	否
畜牧投资	银行借款	2,740.60	2023.08.24	2024.02.19	否
厦门傲联	银行借款	1,037.40	2023.08.24	2024.02.19	否
厦门傲翔	银行借款	1,054.10	2023.08.29	2024.02.23	否
厦门傲联	银行借款	452.23	2023.08.29	2024.02.23	否
安陆傲农	银行借款	93.32	2023.08.30	2024.02.23	否
南昌傲农	银行借款	55.70	2023.08.30	2024.02.23	否
吉安傲农	银行借款	55.64	2023.08.30	2024.02.23	否
畜牧投资	银行借款	3,199.75	2023.09.22	2024.03.18	否
吉安傲农	银行借款	924.85	2023.09.22	2024.03.18	否
漳州傲农	银行借款	543.34	2023.09.22	2024.03.18	否
龙岩傲农	银行借款	286.12	2023.09.25	2024.03.21	否
厦门傲翔	银行借款	381.15	2023.09.25	2024.03.21	否
福州傲农	银行借款	172.83	2023.09.26	2024.03.21	否

被担保单位	担保事项	担保金额(万元)	担保起始日	担保终止日	担保是否已经履行完毕
厦门傲联	银行借款	45.01	2023.09.26	2024.03.21	否
畜牧投资	银行借款	1,900.00	2023.09.26	2024.03.22	否
畜牧投资	银行借款	2,022.95	2023.09.26	2024.03.22	否
湖南傲农	银行借款	81.39	2023.10.08	2024.04.03	否
福建傲农	银行借款	220.53	2023.10.08	2024.04.03	否
南昌傲农	银行借款	117.17	2023.10.09	2024.04.03	否
吉安傲农	银行借款	148.70	2023.10.09	2024.04.03	否
襄阳傲农	银行借款	255.77	2023.10.09	2024.04.03	否
福建傲农	银行借款	113.77	2023.10.09	2024.04.03	否
湖南傲农	银行借款	78.69	2023.10.09	2024.04.03	否
吉安傲农	银行借款	49.72	2023.10.09	2024.04.03	否
安陆傲农	银行借款	49.40	2023.10.09	2024.04.03	否
吉安傲农	银行借款	79.09	2023.10.09	2024.04.03	否
四川傲农	银行借款	57.07	2023.10.09	2024.04.03	否
安陆傲农	银行借款	20.00	2023.10.09	2024.04.03	否
襄阳傲农	银行借款	43.83	2023.10.09	2024.04.03	否
襄阳傲农	银行借款	55.00	2023.10.09	2024.04.03	否
南昌傲农	银行借款	53.24	2023.10.09	2024.04.03	否
安陆傲农	银行借款	50.65	2023.10.09	2024.04.03	否
龙岩傲农	银行借款	58.78	2023.10.09	2024.04.03	否
襄阳傲农	银行借款	56.40	2023.10.09	2024.04.03	否
湖南傲农	银行借款	35.81	2023.10.10	2024.04.03	否
南昌傲农	银行借款	76.31	2023.10.10	2024.04.03	否
湖南傲农	银行借款	20.12	2023.10.10	2024.04.03	否
襄阳傲农	银行借款	54.50	2023.10.10	2024.04.03	否
襄阳傲农	银行借款	32.64	2023.10.11	2024.04.03	否
四川傲农	银行借款	50.19	2023.10.11	2024.04.03	否
龙岩傲农	银行借款	69.72	2023.10.12	2024.04.03	否
怀化傲农	银行借款	80.00	2023.10.12	2024.04.03	否
龙岩傲农	银行借款	56.00	2023.10.12	2024.04.03	否
襄阳傲农	银行借款	73.23	2023.10.12	2024.04.03	否
福建傲农	银行借款	85.73	2023.10.12	2024.04.03	否
怀化傲农	银行借款	10.20	2023.10.13	2024.04.03	否
南昌傲农	银行借款	22.21	2023.10.13	2024.04.03	否

被担保单位	担保事项	担保金额(万元)	担保起始日	担保终止日	担保是否已经履行完毕
安陆傲农	银行借款	58.14	2023.10.18	2024.04.03	否
吉安傲农	银行借款	50.00	2023.10.23	2024.04.03	否
吉安傲农	银行借款	37.11	2023.10.23	2024.04.03	否
吉安傲农	银行借款	74.87	2023.10.23	2024.04.03	否
吉安傲农	银行借款	100.31	2023.10.23	2024.04.03	否
吉安傲农	银行借款	36.41	2023.10.24	2024.04.03	否
吉安傲农	银行借款	117.27	2023.10.24	2024.04.03	否
吉安傲农	银行借款	70.03	2023.10.24	2024.04.03	否
吉安现代农业	银行借款	85.72	2023.10.24	2024.04.03	否
吉安现代农业	银行借款	67.15	2023.10.24	2024.04.03	否
吉安现代农业	银行借款	20.03	2023.10.25	2024.04.03	否
吉安现代农业	银行借款	27.11	2023.10.26	2024.04.03	否
吉安现代农业	银行借款	10.62	2023.11.08	2024.04.30	否
吉安现代农业	银行借款	24.38	2023.11.08	2024.04.30	否

④厦门裕泽富贸易有限公司为本公司及其他子公司提供担保情况如下：

被担保单位	担保事项	担保金额(万元)	担保起始日	担保终止日	担保是否已经履行完毕
本公司	银行借款	149.93	2023.03.31	2023.09.26	是
本公司	银行借款	312.19	2023.03.31	2023.09.26	是
漳州傲联	银行借款	628.28	2022.12.01	2023.08.10	是
厦门傲翔	银行借款	1,927.90	2022.12.02	2023.08.10	是
南平傲华	银行借款	380.00	2022.12.02	2023.08.10	是
吉安傲农	银行借款	225.60	2022.12.02	2023.08.10	是
赣州傲农	银行借款	495.81	2022.12.05	2023.08.10	是
怀化傲农	银行借款	330.23	2022.12.06	2023.08.10	是
厦门傲联	银行借款	1,867.09	2022.12.06	2023.08.10	是
厦门傲联	银行借款	3,686.22	2022.12.08	2023.08.24	是
漳州傲联	银行借款	1,092.10	2022.12.13	2023.08.24	是
厦门傲联	银行借款	587.85	2023.03.29	2023.09.22	是
畜牧投资	银行借款	5,000.00	2023.03.29	2023.09.22	是
畜牧投资	银行借款	1,183.67	2023.03.29	2023.09.22	是
赣州傲农	银行借款	528.00	2023.03.29	2023.09.22	是
安陆傲农	银行借款	113.83	2023.03.31	2023.09.26	是
吉安傲农	银行借款	224.75	2023.03.31	2023.09.26	是

被担保单位	担保事项	担保金额(万元)	担保起始日	担保终止日	担保是否已经履行完毕
南昌傲农	银行借款	179.83	2023.03.31	2023.09.26	是
漳州傲农	银行借款	91.58	2023.03.31	2023.09.26	是
漳州傲农	银行借款	410.18	2023.03.31	2023.09.26	是
龙岩傲农	银行借款	130.00	2023.03.31	2023.09.26	是
南昌傲农	银行借款	222.31	2023.03.31	2023.09.26	是
漳州傲农	银行借款	87.45	2023.03.31	2023.09.26	是
畜牧投资	银行借款	2,000.00	2023.04.03	2023.09.28	是
畜牧投资	银行借款	2,000.00	2023.04.03	2023.09.28	是
福州傲农	银行借款	131.29	2023.04.04	2023.09.28	是
龙岩傲农	银行借款	40.52	2023.04.05	2023.09.27	是
漳州傲农	银行借款	133.46	2023.04.05	2023.09.27	是
福州傲农	银行借款	66.37	2023.04.05	2023.09.27	是
湖南傲农	银行借款	287.77	2023.04.13	2023.10.08	是
湖南傲农	银行借款	127.59	2023.04.17	2023.10.10	是
湖南傲农	银行借款	128.18	2023.04.17	2023.10.08	是
湖南傲农	银行借款	84.82	2023.04.17	2023.10.10	是
畜牧投资	银行借款	3,000.00	2023.07.26	2024.01.22	否
畜牧投资	银行借款	2,000.00	2023.07.31	2024.01.26	否
畜牧投资	银行借款	4,000.00	2023.08.08	2024.02.02	否
畜牧投资	银行借款	2,000.00	2023.08.09	2024.02.01	否
厦门傲联	银行借款	278.20	2023.08.11	2024.01.31	否
厦门傲翔	银行借款	414.96	2023.08.11	2024.01.31	否
吉安傲农	银行借款	306.84	2023.08.14	2024.01.31	否
厦门傲联	银行借款	1,037.40	2023.08.24	2024.02.19	否
厦门傲翔	银行借款	1,054.10	2023.08.29	2024.02.23	否
厦门傲联	银行借款	452.23	2023.08.29	2024.02.23	否
安陆傲农	银行借款	93.32	2023.08.30	2024.02.23	否
南昌傲农	银行借款	55.70	2023.08.30	2024.02.23	否
吉安傲农	银行借款	55.64	2023.08.30	2024.02.23	否
畜牧投资	银行借款	3,199.75	2023.09.22	2024.03.18	否
吉安傲农	银行借款	924.85	2023.09.22	2024.03.18	否
漳州傲农	银行借款	543.34	2023.09.22	2024.03.18	否
龙岩傲农	银行借款	286.12	2023.09.25	2024.03.21	否
厦门傲翔	银行借款	381.15	2023.09.25	2024.03.21	否

被担保单位	担保事项	担保金额(万元)	担保起始日	担保终止日	担保是否已经履行完毕
福州傲农	银行借款	172.83	2023.09.26	2024.03.21	否
厦门傲联	银行借款	45.01	2023.09.26	2024.03.21	否
畜牧投资	银行借款	1,900.00	2023.09.26	2024.03.22	否
畜牧投资	银行借款	2,022.95	2023.09.26	2024.03.22	否
湖南傲农	银行借款	81.39	2023.10.08	2024.04.03	否
福建傲农	银行借款	220.53	2023.10.08	2024.04.03	否
南昌傲农	银行借款	117.17	2023.10.09	2024.04.03	否
吉安傲农	银行借款	148.70	2023.10.09	2024.04.03	否
襄阳傲农	银行借款	255.77	2023.10.09	2024.04.03	否
福建傲农	银行借款	113.77	2023.10.09	2024.04.03	否
湖南傲农	银行借款	78.69	2023.10.09	2024.04.03	否
吉安傲农	银行借款	49.72	2023.10.09	2024.04.03	否
安陆傲农	银行借款	49.40	2023.10.09	2024.04.03	否
吉安傲农	银行借款	79.09	2023.10.09	2024.04.03	否
四川傲农	银行借款	57.07	2023.10.09	2024.04.03	否
安陆傲农	银行借款	20.00	2023.10.09	2024.04.03	否
襄阳傲农	银行借款	43.83	2023.10.09	2024.04.03	否
襄阳傲农	银行借款	55.00	2023.10.09	2024.04.03	否
南昌傲农	银行借款	53.24	2023.10.09	2024.04.03	否
安陆傲农	银行借款	50.65	2023.10.09	2024.04.03	否
龙岩傲农	银行借款	58.78	2023.10.09	2024.04.03	否
襄阳傲农	银行借款	56.40	2023.10.09	2024.04.03	否
湖南傲农	银行借款	35.81	2023.10.10	2024.04.03	否
南昌傲农	银行借款	76.31	2023.10.10	2024.04.03	否
湖南傲农	银行借款	20.12	2023.10.10	2024.04.03	否
襄阳傲农	银行借款	54.50	2023.10.10	2024.04.03	否
襄阳傲农	银行借款	32.64	2023.10.11	2024.04.03	否
四川傲农	银行借款	50.19	2023.10.11	2024.04.03	否
龙岩傲农	银行借款	69.72	2023.10.12	2024.04.03	否
怀化傲农	银行借款	80.00	2023.10.12	2024.04.03	否
龙岩傲农	银行借款	56.00	2023.10.12	2024.04.03	否
襄阳傲农	银行借款	73.23	2023.10.12	2024.04.03	否
福建傲农	银行借款	85.73	2023.10.12	2024.04.03	否
怀化傲农	银行借款	10.20	2023.10.13	2024.04.03	否

被担保单位	担保事项	担保金额(万元)	担保起始日	担保终止日	担保是否已经履行完毕
南昌傲农	银行借款	22.21	2023.10.13	2024.04.03	否
安陆傲农	银行借款	58.14	2023.10.18	2024.04.03	否
吉安傲农	银行借款	50.00	2023.10.23	2024.04.03	否
吉安傲农	银行借款	37.11	2023.10.23	2024.04.03	否
吉安傲农	银行借款	74.87	2023.10.23	2024.04.03	否
吉安傲农	银行借款	100.31	2023.10.23	2024.04.03	否
吉安傲农	银行借款	36.41	2023.10.24	2024.04.03	否
吉安傲农	银行借款	117.27	2023.10.24	2024.04.03	否
吉安傲农	银行借款	70.03	2023.10.24	2024.04.03	否
吉安现代农业	银行借款	85.72	2023.10.24	2024.04.03	否
吉安现代农业	银行借款	67.15	2023.10.24	2024.04.03	否
吉安现代农业	银行借款	20.03	2023.10.25	2024.04.03	否
吉安现代农业	银行借款	27.11	2023.10.26	2024.04.03	否
吉安现代农业	银行借款	10.62	2023.11.08	2024.04.30	否
吉安现代农业	银行借款	24.38	2023.11.08	2024.04.30	否

⑤高管股东丁能水为本公司的其他子公司提供担保情况如下：

被担保单位	担保事项	担保金额(万元)	担保起始日	担保终止日	担保是否已经履行完毕
泰和傲牧	银行借款	200.00	2023.03.17	2024.03.17	否
吉安傲宝	银行借款	150.00	2023.03.24	2024.03.24	否

⑥高管股东赖军为本公司的其他子公司提供担保情况如下：

被担保单位	担保事项	担保金额(万元)	担保起始日	担保终止日	担保是否已经履行完毕
湖南傲农	银行借款	1,170.00	2022.08.11	2024.02.07	否
湖南傲农	银行借款	980.00	2023.05.15	2024.05.15	否

⑦高管闫卫飞为本公司的其他子公司提供担保情况如下：

被担保单位	担保事项	担保金额(万元)	担保起始日	担保终止日	担保是否已经履行完毕
四川傲新	银行借款	2,000.00	2022.07.29	2023.07.28	是
四川傲新	银行借款	1,300.00	2023.08.03	2024.08.02	否
四川傲新	银行借款	1,000.00	2022.12.09	2023.12.01	是

⑧本公司为关联方提供担保情况如下：

被担保单位	担保事项	担保金额 (万元)	担保起始日	担保终止日	担保是否已经 履行完毕
江苏加华种猪有限公司	融资租赁	771.10	2017.09.27	2026.04.30	否
曲阳县瑞达农业开发有限公司	银行借款	2,500.00	2019.06.12	2028.06.02	否
曲阳县瑞达农业开发有限公司	银行借款	1,250.00	2019.07.31	2028.06.02	否
曲阳县瑞达农业开发有限公司	银行借款	1,250.00	2019.11.29	2028.06.02	否
永新县傲禧农牧有限公司	银行借款	2,031.50	2020.12.31	2028.12.30	否
永新县傲禧农牧有限公司	银行借款	2,803.13	2021.03.29	2028.12.30	否
永新县傲禧农牧有限公司	融资租赁	1,182.61	2022.03.25	2025.03.24	否
厦门绿德源食品有限公司	银行借款	776.00	2022.01.12	2025.01.11	否
深圳市中北农商供应链管理有限公司	银行承兑汇票	236	2022.04.06	2023.01.06	是
深圳市中北农商供应链管理有限公司	银行承兑汇票	258	2022.04.06	2023.01.06	是
深圳市中北农商供应链管理有限公司	银行借款	1,191.00	2022.08.31	2023.04.10	是
漳州新动能傲农投资建设有限公司	银行借款	56.62	2022.06.10	2032.06.06	否
漳州新动能傲农投资建设有限公司	银行借款	35.72	2022.07.22	2032.06.06	否
漳州新动能傲农投资建设有限公司	银行借款	28.50	2022.08.29	2032.06.06	否

关联担保情况说明：丁能水，公司董事，于 2023 年 10 月 21 日已离任；闫卫飞，公司监事，于 2023 年 10 月 21 日已离任。

(4) 关键管理人员报酬

项目	2023 年度发生额	2022 年度发生额
关键管理人员报酬	12,486,236.80	12,597,429.93

(5) 其他关联交易

处置股权情况

关联方	标的公司	转让股权价款	股权比例(%)
漳州傲农投资有限公司	福建益昕葆生物制药有限公司	110,752,650.00	90.00
漳州傲农投资有限公司	襄阳傲农雪生畜牧养殖有限公司	1.00	19.00

关联方	标的公司	转让股权价款	股权比例(%)
漳州傲农投资有限公司	永新县傲翔生态农业科技有限公司	1.00	49.00
漳州傲农投资有限公司	曲阳傲农农业开发有限公司	1.00	49.00
漳州傲农投资有限公司	阜阳市傲农和牧畜牧养殖有限公司	1.00	39.00
漳州傲农投资有限公司	新乐傲农农业开发有限公司	1.00	49.00
漳州傲农投资有限公司	眉山傲农现代牧业有限公司	1.00	49.00
漳州傲农投资有限公司	曲阳傲牧养殖有限公司	1.00	9.00
漳州傲农投资有限公司	江苏荣佑农牧科技有限公司	1.00	49.00

6、关联方应收应付款项

(1) 应收项目

项目名称	关联方	2023年12月31日		2022年12月31日	
		账面余额	坏账准备	账面余额	坏账准备
应收账款	江西省启润养殖有限公司	782,009.63	39,100.48	1,583,769.62	79,188.48
应收账款	北海创禾饲料有限公司	12,150,754.80	2,430,422.23	12,654,881.80	1,211,965.19
应收账款	湖南毅兴农牧有限公司	5,997,773.21	442,250.96	8,982,672.96	449,133.65
应收账款	江西聚力牧业有限公司	7,999,952.49	1,972,666.65	7,999,952.49	693,165.47
应收账款	福建傲牧农业投资有限公司	16,221,494.68	1,622,149.47	16,221,494.68	811,074.73
应收账款	漳州粮季牧业科技发展有限公司	21,868.96	2,186.90	21,868.96	1,093.45
应收账款	福建邦牧投资有限公司	6,538,503.45	743,732.37	5,669,238.45	360,346.74
应收账款	龙岩邦惟牧业有限公司	402,655.00	20,132.75	488,795.00	24,439.75
应收账款	广东傲牧农业发展有限公司	4,809,653.88	240,482.69	2,477,929.70	123,896.49
应收账款	武汉锦康牧业开发有限公司	255,391.71	255,391.71	1,515,391.71	75,769.59
应收账款	广州朴成农牧科技有限公司	15,471,808.00	874,891.65	17,994,904.00	899,745.20
应收账款	厦门喜满坡现代农业科技有限公司	3,432,641.63	171,632.08	7,144,292.50	357,652.13
应收账款	四川傲皇禽业有限公司	4,843,647.00	4,843,647.00	4,843,647.00	4,843,647.00
应收账款	四川傲农新泽希畜牧业有限公司	5,584,490.00	1,676,157.00	5,605,930.00	580,429.00

项目名称	关联方	2023年12月31日		2022年12月31日	
		账面余额	坏账准备	账面余额	坏账准备
应收账款	都昌县聚力养殖有限公司	29,880.00	1,494.00	-	-
应收账款	厦门毅植生物科技有限公司	260.00	13.00	-	-
应收账款	宿迁傲珍生物种业科技有限公司	450,707.80	22,535.39	-	-
应收账款	福州傲恒生物科技有限公司	199,900.00	9,995.00	-	-
应收账款	厦门绿德源食品有限公司	3,740.00	187.00	-	-
应收账款	茂名众牧农业发展有限公司	1,898,981.48	94,949.07	-	-
应收账款	茂名旭牧农业发展有限公司	1,896,246.60	94,812.33	-	-
应收账款	江西益昕葆生物科技有限公司	22,500.00	2,250.00	-	-
应收账款	漳州益昕葆农牧科技有限公司	850,637.55	42,531.88	-	-
应收账款	莒南凯盛傲农饲料有限公司	10,000.00	1,000.00	-	-
应收账款	天津傲农红祥生物科技有限公司	506,811.45	137,875.44	-	-
应收账款	河南傲农农牧科技有限公司	96,135.00	4,806.75	-	-
应收账款	漳州佑泰农业发展有限公司	6,575.00	328.75	-	-
应收账款	福州傲农食品有限公司	127,202.00	6,360.10	-	-
应收账款	福建傲农食品有限公司	37,728.69	1,886.43	-	-
应收账款	屏南牧源生物科技有限公司	142,450.90	7,225.09	-	-
应收账款	厦门九同味生物科技有限公司	-	-	13,626.29	681.31
应收账款	厦门真传食品有限公司	-	-	23,999.72	1,199.99
应收账款	湖南君辉国际农牧有限公司	-	-	199,648.50	9,982.43
应收账款	连云港荣佑农牧科技有限公司	-	-	44,657.49	2,525.93
应收账款	莱州傲农生物技术有限公司	-	-	9,912,503.36	1,112,562.41
其他应收款	漳州新动能傲农投资建设有限公司	1,213,925.00	334,177.50	1,213,925.00	113,892.50
其他应收款	北海创禾饲料有限	4,376,491.53	1,148,431.27	4,962,808.53	603,233.89

项目名称	关联方	2023年12月31日		2022年12月31日	
		账面余额	坏账准备	账面余额	坏账准备
	公司				
其他应收款	禧鼎科技集团有限公司	7,200,000.00	-	7,200,000.00	-
其他应收款	山东傲华生物科技集团有限公司	478,407.77	478,407.77	478,407.77	-
其他应收款	四川傲农新泽希畜牧业有限公司	1,015,685.96	226,141.68	1,015,685.96	-
其他应收款	辽宁傲为畜禽养殖服务有限公司	582,144.25	29,107.21	-	-
其他应收款	吉安市艺之卉园艺有限公司	723.30	36.17	-	-
其他应收款	泉州傲利食品有限公司	91,837.00	9,183.70	-	-
其他应收款	福建傲牧农业投资有限公司	9,240.00	0.00	-	-
其他应收款	漳州益昕葆农牧科技有限公司	1,801.44	90.07	-	-
其他应收款	福建傲农食品有限公司	3,282.62	164.13	-	-
其他应收款	连云港荣佑农牧科技有限公司	10,800.00	540.00	15,546.38	777.32
其他应收款	莱州傲农生物技术有限公司	-	-	1,529,456.08	84,202.97
其他应收款	漳州永益康饲料有限公司	-	-	7,440,787.24	499,078.72
其他应收款	武汉今源生物科技有限公司	164,429.20	-	-	-
其他应收款	屏南牧源生物科技有限公司	5,906.90	-	-	-
其他应收款	厦门喜满坡现代农业科技有限公司	1,603.14	80.16	-	-
预付款项	北海创禾饲料有限公司	11,618,784.00	-	5,489,238.00	-
预付款项	厦门绿德源食品有限公司	1,600.00	-	-	-
预付款项	江西益昕葆生物科技有限公司	111,408.00	-	-	-
预付款项	漳州益昕葆农牧科技有限公司	14,525.00	-	-	-
预付款项	天津傲农红祥生物科技有限公司	3,662.81	-	-	-
预付款项	友安云(厦门)数据科技有限公司	-	-	9,999.98	-
其他非流动资产	永新县傲禧农牧有限公司	9,000,000.00	-	9,000,000.00	-

(2) 应付项目

项目名称	关联方	2023年12月31日	2022年12月31日
应付账款	山东傲盛食品科技有限公司	835,222.50	835,222.50
应付账款	深圳市中北农商供应链管理有限公 司	1,907,867.16	1,103,133.80
应付账款	厦门喜满坡现代农业科技有限公司	729,905.40	1,469,289.00
应付账款	厦门国贸傲农农产品有限公司	2,252,534.17	77,204,879.04
应付账款	江西毅植生物科技有限公司	105,505.20	193,583.20
应付账款	厦门绿德源食品有限公司	145,550.00	373,565.20
应付账款	四川傲农新泽希畜牧业有限公司	100,000.00	100,000.00
应付账款	厦门毅植生物科技有限公司	45,042.00	-
应付账款	福州傲恒生物科技有限公司	153,046.70	-
应付账款	江西省启润养殖有限公司	347,999.74	-
应付账款	江西益昕葆生物科技有限公司	11,065,176.00	-
应付账款	漳州益昕葆农牧科技有限公司	1,545,350.69	-
应付账款	厦门益昕葆生物科技有限公司	66,500.00	-
应付账款	漳州金投商贸有限公司	238,100,621.66	-
应付账款	福州傲农食品有限公司	18,799.99	-
应付账款	泉州傲利食品有限公司	113,066.66	-
应付账款	屏南牧源生物科技有限公司	8,710,504.11	-
应付账款	上杭粮季农业投资有限公司	-	13,750.00
应付账款	厦门毅植兴生物科技有限公司	-	37,500.00
应付账款	泉州利安食品有限公司	-	1,283.40
应付账款	莱州傲农生物技术有限公司	-	2,797,249.06
其他应付款	厦门绿德源食品有限公司	12,078,298.80	8,024,215.00
其他应付款	惠泉（兴化）产业投资基金（有限 合伙）	60,000,000.00	60,000,000.00
其他应付款	泰和傲昕乌鸡发展有限公司	116,370.85	69,241.65
其他应付款	江西高奉牧业有限公司	29,000.00	-
其他应付款	江西省启润养殖有限公司	12,663.60	-
其他应付款	江西益昕葆生物科技有限公司	37,775.00	-
其他应付款	漳州益昕葆农牧科技有限公司	220,386.04	-
其他应付款	漳州傲农投资有限公司	12,854,583.33	-
其他应付款	泉州傲利食品有限公司	3,700,000.00	-
其他应付款	武汉今源生物科技有限公司	136,666.46	-
其他应付款	厦门新宏元食品有限公司	3,080.00	-

项目名称	关联方	2023年12月31日	2022年12月31日
其他应付款	江西永亚供应链管理有限公司	4,450,000.00	-
其他应付款	漳州金投商贸有限公司	77,003,592.66	-
其他应付款	深圳市中北农商供应链管理有限公司	-	22,712,281.05
其他应付款	厦门国贸傲农农产品有限公司	-	62,457.61
其他应付款	湖北德谷食品有限公司	-	50,000.00
其他应付款	泉州市众联冷链物流有限公司	-	178,768.50
其他应付款	漳州永益康饲料有限公司	-	360,586.50
其他应付款	吉安市艺之卉园艺有限公司	-	2,500.00
其他应付款	吴有林	11,420,000.00	-
合同负债	宜昌真格农牧有限公司	29,632.14	3,600.00
合同负债	湖北德谷食品有限公司	700.00	700.00
合同负债	祁阳广安农牧有限公司	3,765.00	3,765.00
合同负债	湖南君辉国际农牧有限公司	185.05	-
合同负债	厦门真传食品有限公司	18,348.62	-
合同负债	福州傲恒生物科技有限公司	4,806.61	-
合同负债	江西省启润养殖有限公司	711,045.88	-
合同负债	上杭粮季农业投资有限公司	10,000.00	-
合同负债	江西益昕葆生物科技有限公司	260,281.56	-
合同负债	漳州益昕葆农牧科技有限公司	6,048,357.84	-
合同负债	河北傲新农牧科技有限公司	4,030.00	-
合同负债	福建傲农食品有限公司	992,404.00	-
合同负债	屏南牧源生物科技有限公司	142,888.46	-
合同负债	漳平双洋傲牧养殖有限公司	-	20.00
合同负债	茂名众牧农业发展有限公司	-	572,863.00
合同负债	宿迁傲珍生物种业科技有限公司	-	1,056,182.00
合同负债	泰和傲昕乌鸡发展有限公司	-	80,000.00
合同负债	厦门绿德源食品有限公司	-	2,677.20
合同负债	连云港荣佑农牧科技有限公司	-	17,865.20
其他流动负债	宿迁傲珍生物种业科技有限公司	33,518.00	-
其他流动负债	宜昌真格农牧有限公司	24,999.00	-
一年内到期的非流动负债	永新县傲禧农牧有限公司	4,942,035.53	-
租赁负债	永新县傲禧农牧有限公司	27,291,251.95	33,707,833.52

十三、股份支付

1. 股份支付总体情况

授予对象类别	本期授予		本期行权		本期解锁		本期失效	
	数量	金额	数量	金额	数量	金额	数量	金额
2018年限制性股票激励计划	-	-	-	-	3,024,450.00	11,283,525.00	51,480.00	192,060.00
2020年限制性股票激励计划首次授予部分	-	-	-	-	3,625,050.00	20,634,900.00	19,500.00	111,000.00
2020年限制性股票激励计划预留授予部分	-	-	-	-	280,500.00	2,395,470.00	90,000.00	768,600.00
2020年限制性股票激励计划暂缓授予部分	-	-	-	-	78,000.00	444,000.00	-	-
2021年限制性股票激励计划	-	-	-	-	3,647,350.00	24,437,245.00	622,500.00	4,170,750.00
合计	-	-	-	-	10,655,350.00	59,195,140.00	783,480.00	5,242,410.00

2. 以权益结算的股份支付情况

	2023年度
授予日权益工具公允价值的确定方法	布莱克-斯科尔斯期权定价模型
授予日权益工具公允价值的重要参数	股票收盘价、历史波动率、无风险利率
可行权权益工具数量的确定依据	资产负债表日可行权员工持有数量等信息确定
本期估计与上期估计有重大差异的原因	无
以权益结算的股份支付计入资本公积的累计金额	84,457,078.15

3. 本期股份支付费用

授予对象类别	以权益结算的股份支付费用	以现金结算的股份支付费用
2018年限制性股票激励计划	-	-
2020年限制性股票激励计划首次授予部分	2,364,587.50	-
2020年限制性股票激励计划预留授予部分	-16,041.02	-
2020年限制性股票激励计划	50,533.33	-

授予对象类别	以权益结算的股份支付费用	以现金结算的股份支付费用
暂缓授予部分		
2021 年限制性股票激励计划	-6,791,752.26	-
合计	-4,392,672.45	-

十四、承诺及或有事项

1. 重要承诺事项

资产负债表日存在的对外重要承诺、性质、金额：

①新乐蓬园万头母猪养殖小区回购承诺

2020 年 4 月，本公司与新乐市蓬园农业开发有限公司（以下简称“新乐蓬园”）签订《关于新乐市蓬园万头母猪养殖小区合作协议书》，合作内容为：公司拟与新乐蓬园开展合作，由新乐蓬园在河北省新乐市建设一座存栏 1 万头母猪的生态循环养殖场，建成后出租给公司使用，租赁期 5 年内由公司按预算总金额 13,000 万元购买。如公司逾期未完成新乐蓬园养殖小区资产回购，应向新乐蓬园公司支付违约金，违约金金额为预算总金额的 30%，如违约金金额不足以赔偿新乐蓬园因此造成的损失，新乐蓬园仍有权要求公司赔偿损失。租赁期限自 2022 年 1 月 5 日起算。

②曲阳瑞升万头母猪养殖小区回购承诺

2020 年 4 月，本公司与曲阳瑞升农业开发有限公司（以下简称“曲阳瑞升”）签订《关于曲阳瑞升万头母猪养殖小区合作协议书》，由曲阳瑞升在曲阳县建设一座存栏 1 万头母猪的生态循环养殖场（以下简称“曲阳瑞升养殖小区”），项目预算总金额为 13,000 万元，建成后出租给公司使用，租赁期 5 年内由公司按预算总金额 13,000 万元购买。

③永新仓泰养殖小区回购承诺

2020 年 10 月，本公司与永新县仓泰养殖有限公司（以下简称“永新仓泰”）签订《关于永新仓泰养殖小区合作协议书》，由永新仓泰在永新县建设存栏 1 万头母猪的母猪养殖场，项目预算总金额为 13,000 万元，建成后出租给公司使用，租赁期限为 3 年，年租金为 1,560 万元，租赁期满后由公司依据协议的约定购买。租赁期限从 2021 年 4 月 15 日至 2024 年 4 月 15 日。如因本公司原因，双方逾期未签署正式永新仓泰养殖小区资产回购协议的，每逾期一日，本公司应向永新仓泰公司支付年租金的万分之一作为逾期

违约金，逾期超过 2 个月的，永新仓泰公司有权解除本协议，本公司并向永新仓泰公司支付违约金，违约金金额为永新仓泰养殖小区预算总金额的 20%，如违约金金额不足以赔偿永新仓泰公司因此造成的损失，永新仓泰公司仍有权要求甲方赔偿损失。

2. 或有事项

资产负债表日存在的重要或有事项：

(1) 未决诉讼仲裁形成的或有负债及其财务影响

原告	被告	案由	受理法院	标的额 (万元)	案件进展情况
2023 年度					
骆灿杰	吴有林、韦唯、漳州傲农投资有限公司、漳州芗城百瑞投资合伙企业(有限合伙)、本公司	民间借贷纠纷	厦门市中级人民法院	17,062.06	一审审理中

本公司之实际控制人吴有林因购买本公司定向增发股票需要资金而向原告骆灿杰借款事宜被其起诉，本公司未对此借款事项提供担保，但原告将本公司一并列入被告起诉，诉讼金额为人民币 17,062.06 万元，截止本报告日，此案正在审理过程中。

(2) 为其他单位提供债务担保形成的或有负债及其财务影响

被担保单位名称	担保事项	金额（万元）	期限	备注
一、本公司为子公司提供担保				
阿坝川傲	银行借款	80.00	2021.03.30-2024.03.18	
安福金农	采购担保	33.71	2023.11.18-2024.12.31	
安陆傲农	采购担保	860.14	2022.12.24-2024.01.31	
安陆傲农	银行借款	930.00	2023.03.28-2026.03.27	
安陆傲农	银行借款	1,000.00	2023.08.09-2024.08.07	
安陆傲农	银行借款	93.32	2023.08.30-2024.02.23	
安陆傲农	银行借款	49.40	2023.10.09-2024.04.03	
安陆傲农	银行借款	20.00	2023.10.09-2024.04.03	
安陆傲农	银行借款	50.65	2023.10.09-2024.04.03	
安陆傲农	银行借款	58.14	2023.10.18-2024.04.03	
安陆傲农	银行借款	1,000.00	2023.12.06-2024.12.06	
厦门国际	银行借款	499.52	2022.12.14-2023.12.14	
厦门国际	银行借款	2,000.00	2023.07.26-2024.07.25	

被担保单位名称	担保事项	金额(万元)	期限	备注
厦门国际	银行借款	2,000.00	2023.09.26-2024.03.27	
厦门国际	银行借款	2,300.00	2023.11.23-2024.11.23	
厦门国际	借款担保	4,200.00	2023.11.6-2023.12.29	
傲农枫华	银行借款	800.00	2023.03.30-2024.03.25	
傲农雪生	银行借款	500.00	2023.02.28-2024.02.28	
傲农佑康	融资租赁	432.40	2020.01.17-2025.01.17	
傲农佑康	融资租赁	1,032.60	2020.07.24-2025.07.24	
傲农佑康	银行借款	2,000.00	2020.11.18-2024.11.15	
傲为生物	银行借款	300.00	2023.02.28-2024.02.28	
傲新华富	银行借款	999.00	2023.01.12-2024.01.11	
傲新华富	银行借款	800.00	2023.06.09-2024.06.08	
北京慧农	银行借款	500.00	2023.09.25-2024.09.25	
滨州傲农	银行借款	1,500.00	2020.09.18-2026.04.25	
滨州傲农	银行借款	3,000.00	2020.09.27-2026.04.25	
滨州傲农	银行借款	1,050.00	2020.09.27-2026.04.25	
常德科雄	银行借款	2,500.00	2022.05.27-2025.05.26	
常德科雄	银行借款	500.00	2022.07.06-2024.01.05	
常德科雄	银行借款	500.00	2022.07.21-2024.01.21	
常德科雄	银行借款	498.00	2022.10.09-2024.04.09	
常德科雄	银行借款	300.00	2023.03.09-2024.03.02	
成都傲农	银行借款	1,000.00	2023.03.30-2024.03.29	
滁州傲农	银行借款	995.00	2023.08.03-2024.08.03	
畜牧投资	采购担保	386.76	2022.09.16-2025.09.15	
畜牧投资	国内信用证	930.00	2023.09.20-2024.01.26	
畜牧投资	国内信用证	770.00	2023.09.20-2024.01.26	
畜牧投资	国内信用证	280.00	2023.09.26-2024.01.26	
畜牧投资	国内信用证	220.00	2023.09.26-2024.01.26	
畜牧投资	股权转让款	1,706.10	2023.09.17-2025.05.31	
畜牧投资	股权转让款	874.20	2023.09.17-2025.05.31	
畜牧投资	股权转让款	239.70	2023.09.17-2025.05.31	
畜牧投资	非银行借款	100.00	2023.10.20-2023.11.03	
畜牧投资	商业承兑汇票	1,400.00	2023.06.27-2023.12.27	
畜牧投资	商业承兑汇票	2,200.00	2023.07.10-2024.01.10	
畜牧投资	商业承兑汇票	2,000.00	2023.08.09-2024.02.08	

被担保单位名称	担保事项	金额（万元）	期限	备注
畜牧投资	商业承兑汇票	1,354.43	2023.09.06-2023.11.15	
畜牧投资	银行借款	4,000.00	2020.09.01-2025.08.25	
畜牧投资	银行借款	4,000.00	2022.12.29-2023.12.27	
畜牧投资	银行借款	3,000.00	2023.07.26-2024.01.22	
畜牧投资	银行借款	2,000.00	2023.07.31-2024.01.26	
畜牧投资	银行借款	4,000.00	2023.08.08-2024.02.02	
畜牧投资	银行借款	2,000.00	2023.08.09-2024.02.01	
畜牧投资	银行借款	2,740.60	2023.08.24-2024.02.19	
畜牧投资	银行借款	3,199.75	2023.09.22-2024.03.18	
畜牧投资	银行借款	1,900.00	2023.09.26-2024.03.22	
畜牧投资	银行借款	2,022.95	2023.09.26-2024.03.22	
畜牧投资	银行借款	2,300.00	2023.09.26-2024.01.27	
畜牧投资	银行借款	990.00	2023.09.26-2024.03.27	
大创傲农	银行借款	1,400.00	2020.11.12-2025.07.21	
大创傲农	银行借款	700.00	2020.12.21-2025.07.21	
大创傲农	银行借款	2,200.00	2021.03.15-2025.07.21	
大创傲农	银行借款	2,000.00	2023.10.24-2024.10.24	
大创傲农	借款担保	3,300.00	2023.1.5-2026.7.19	
福建傲农水产	采购担保	110.08	2022.12.24-2023.12.31	
福建傲农水产	融资租赁	2,340.83	2023.04.25-2026.12.15	
福建哈客	银行借款	121.50	2020.08.28-2025.08.24	
福建哈客	银行借款	1,242.00	2020.09.01-2025.08.24	
福建哈客	银行借款	81.00	2020.09.01-2025.08.24	
福建哈客	银行借款	828.00	2020.09.02-2025.08.24	
福建哈客	银行借款	351.00	2020.09.22-2025.08.24	
福建哈客	银行借款	234.00	2020.09.23-2025.08.24	
福建哈客	银行借款	297.00	2020.11.16-2025.08.24	
福建哈客	银行借款	445.50	2020.11.16-2025.08.24	
福建民泰	工程款	947.84	2023.08.08-2024.07.23	
福州傲农	采购担保	939.17	2022.12.24-2024.01.31	
福州傲农	银行借款	500.00	2023.01.12-2024.01.11	
福州傲农	银行借款	172.83	2023.09.26-2024.03.21	
甘肃傲农	银行借款	673.00	2023.04.03-2024.04.03	
甘肃傲农	银行借款	1,000.00	2023.08.09-2024.08.08	

被担保单位名称	担保事项	金额（万元）	期限	备注
甘肃傲农	银行借款	310.00	2023.09.22-2024.09.22	
甘肃傲农	银行借款	600.00	2023.12.12-2024.12.07	
赣州傲农	采购担保	329.40	2022.12.24-2024.05.31	
赣州傲农	商业承兑汇票	148.54	2023.09.13-2023.12.12	
赣州傲农	商业承兑汇票	194.28	2023.09.21-2023.12.19	
赣州傲农	采购设备	414.00	2023.11.18-2024.01.31	
高平傲农	银行借款	1,000.00	2023.05.16-2024.05.14	
广东傲弘	银行借款	300.00	2023.01.06-2026.01.04	
广东傲弘	银行借款	500.00	2023.02.24-2026.02.21	
广西柯新源	融资租赁	2,737.79	2022.02.18-2026.12.15	
广西柯新源	银行借款	1,000.00	2020.12.14-2025.12.06	
广西柯新源	银行借款	2,200.00	2021.01.13-2025.12.06	
广西柯新源	银行借款	1,410.00	2021.01.18-2025.12.06	
广西柯新源	银行借款	950.00	2021.01.27-2025.12.06	
广西柯新源	银行借款	480.00	2021.03.12-2025.12.06	
广西柯新源	银行借款	170.00	2021.03.18-2025.12.06	
广西柯新源	银行借款	460.00	2021.05.29-2025.12.06	
广州傲农	采购担保	0.11	2023.08.13-2024.08.12	
广州傲农	融资租赁	45.30	2019.08.09-2024.08.09	
广州傲农	银行借款	699.64	2022.09.02-2025.09.01	
广州傲农	银行借款	450.00	2023.09.07-2025.08.04	
广州民听	银行借款	500.00	2023.09.28-2024.09.27	
贵阳傲农	股权转让款	280.00	2022.08.22-2025.08.22	
贵阳傲农	银行借款	500.00	2022.12.28-2023.12.27	
贵阳傲农	银行借款	300.00	2023.01.18-2026.01.17	
贵阳傲农	银行借款	500.00	2023.12.08-2024.12.07	
贵州傲农	采购担保	122.93	2023.03.01-2024.02.29	
贵州傲农	采购担保	164.61	2023.09.21-2026.09.20	
贵州七环	银行借款	99.07	2021.12.20-2023.12.17	
贵州七环	银行借款	580.00	2022.01.09-2023.12.17	
贵州七环	银行借款	3,419.99	2022.11.09-2023.12.20	
贵州七环	银行借款	500.00	2023.04.14-2024.04.12	
贵州七环	银行借款	2,000.00	2023.05.24-2024.05.23	
贵州七环	银行借款	1,000.00	2023.05.25-2024.05.10	

被担保单位名称	担保事项	金额(万元)	期限	备注
贵州七环	银行借款	800.00	2023.05.30-2024.05.29	
贵州七环	银行借款	800.00	2023.07.19-2024.07.18	
贵州七环	银行借款	1,000.00	2023.08.09-2024.08.08	
贵州七环	银行借款	1,000.00	2023.11.10-2024.11.09	
贵州七环	银行借款	895.00	2023.11.15-2024.11.14	
贵州武峰	银行借款	400.00	2023.07.11-2024.07.10	
贵州武峰	银行借款	100.00	2023.07.12-2024.07.11	
贵州武峰	银行借款	1,300.00	2023.07.26-2024.07.25	
贵州武峰	银行借款	1,000.00	2023.08.22-2024.08.20	
贵州武峰	银行借款	700.00	2023.09.26-2024.09.25	
合肥傲农	银行借款	500.00	2023.10.27-2024.10.26	
合肥傲农	银行借款	2,000.00	2023.11.07-2024.11.07	
合肥傲农	银行借款	300.00	2023.11.16-2024.11.15	
合肥傲农	银行借款	495.00	2023.11.29-2024.11.29	
湖北傲农	融资租赁	250.69	2019.08.09-2024.08.09	
湖北傲农	银行借款	1,600.00	2021.09.30-2027.09.23	
湖北傲农	银行借款	2,400.00	2021.10.08-2027.09.23	
湖北傲农	银行借款	2,545.20	2021.10.14-2027.09.23	
湖北傲农	银行借款	609.12	2021.10.26-2027.09.23	
湖北傲农	银行借款	2,102.88	2021.10.29-2027.09.23	
湖北傲农	银行借款	1,880.40	2022.01.06-2027.09.23	
湖北傲农	银行借款	1,253.60	2022.01.07-2027.09.23	
湖北傲农	银行借款	1,600.00	2022.10.25-2027.09.23	
湖北傲农	银行借款	1,040.00	2023.01.09-2027.09.23	
湖北傲农	银行借款	800.00	2023.01.17-2027.09.23	
湖北傲农	银行借款	560.00	2023.01.19-2027.09.23	
湖北傲农	银行借款	930.00	2023.03.28-2026.03.27	
湖北傲农	银行借款	815.94	2023.04.19-2027.09.23	
湖北傲农	银行借款	483.52	2023.06.30-2027.09.23	
湖北傲农生物	采购担保	893.92	2022.12.24-2024.01.31	
湖北傲农生物	银行借款	1,000.00	2023.03.03-2024.03.02	
湖北傲农生物	银行借款	500.00	2023.09.15-2024.09.12	
湖北傲农生物	租赁担保	380.00	2022.7.3-2025.7.3	
湖北傲鹏	采购担保	439.75	2021.08.12-2024.08.12	

被担保单位名称	担保事项	金额(万元)	期限	备注
湖北傲鹏	采购担保	699.66	2023.01.15-2023.12.31	
湖北傲鹏	采购担保	490.00	2023.1.1-2025.12.31	
湖北傲鹏	采购担保	1,599.83	2023.7.1-2026.6.30	
湖北傲新	银行借款	2,400.00	2023.07.28-2025.07.25	
湖北三匹	银行借款	930.00	2023.03.28-2026.03.27	
湖北三匹	银行借款	1,000.00	2023.05.19-2024.05.16	
湖北三匹	银行借款	2,000.00	2023.06.25-2024.06.24	
湖北三匹	银行借款	2,000.00	2023.09.22-2024.09.20	
湖南傲农	采购担保	2,106.55	2022.09.28-2024.01.31	
湖南傲农	银行借款	1,170.00	2022.08.11-2024.02.07	
湖南傲农	银行借款	850.00	2023.04.27-2024.04.27	
湖南傲农	银行借款	980.00	2023.05.15-2024.05.15	
湖南傲农	银行借款	100.00	2023.08.01-2024.07.30	
湖南傲农	银行借款	100.00	2023.08.01-2024.07.30	
湖南傲农	银行借款	100.00	2023.08.01-2024.07.30	
湖南傲农	银行借款	100.00	2023.08.01-2024.07.30	
湖南傲农	银行借款	100.00	2023.08.01-2024.07.30	
湖南傲农	银行借款	81.39	2023.10.08-2024.04.03	
湖南傲农	银行借款	78.69	2023.10.09-2024.04.03	
湖南傲农	银行借款	35.81	2023.10.10-2024.04.03	
湖南傲农	银行借款	20.12	2023.10.10-2024.04.03	
湖南傲农	银行借款	500.00	2023.11.30-2024.05.28	
化州泰丰	融资租赁	1,551.62	2021.03.12-2026.03.12	
怀化傲农	采购担保	755.02	2022.09.28-2024.08.12	
怀化傲农	银行借款	490.00	2022.12.31-2025.12.15	
怀化傲农	银行借款	80.00	2023.10.12-2024.04.03	
怀化傲农	银行借款	10.20	2023.10.13-2024.04.03	
吉安傲丰	银行借款	1,000.00	2023.12.04-2024.11.30	
吉安傲丰	采购担保	79.47	2023.11.18-2024.12.31	
吉安傲丰	租赁担保	980.92	2020.08.20-2024.07.19	
吉安傲福	融资租赁	5,522.28	2023.03.06-2026.12.15	
吉安傲福	银行借款	583.33	2021.01.06-2025.01.04	
吉安傲福	银行借款	210.00	2021.02.08-2025.01.04	
吉安傲福	银行借款	845.83	2021.05.18-2025.01.04	

被担保单位名称	担保事项	金额（万元）	期限	备注
吉安傲福	银行借款	857.50	2021.05.20-2025.01.04	
吉安傲福	银行借款	708.37	2021.06.25-2025.01.04	
吉安傲福	银行借款	130.30	2021.07.22-2025.01.04	
吉安傲福	银行借款	98.78	2021.09.24-2025.01.04	
吉安傲福	银行借款	65.88	2021.11.01-2025.01.04	
吉安傲康	商业承兑汇票	677.01	2023.08.29-2023.11.15	
吉安傲康	采购担保	68.27	2023.11.18-2024.12.31	
吉安傲农	采购担保	17,863.48	2022.09.28-2025.09.15	
吉安傲农	融资租赁	1,608.64	2022.09.22-2026.12.15	
吉安傲农	商业承兑汇票	939.45	2023.09.13-2023.12.12	
吉安傲农	商业承兑汇票	191.40	2023.09.20-2023.12.18	
吉安傲农	商业承兑汇票	595.54	2023.09.21-2023.12.19	
吉安傲农	商业承兑汇票	898.51	2023.11.01-2024.01.26	
吉安傲农	商业承兑汇票	97.77	2023.11.01-2024.01.25	
吉安傲农	银行借款	760.00	2021.10.29-2026.10.25	
吉安傲农	银行借款	40.00	2021.11.03-2026.10.25	
吉安傲农	银行借款	1,200.00	2021.12.30-2026.10.25	
吉安傲农	银行借款	4,390.00	2023.04.20-2024.04.19	
吉安傲农	银行借款	1,000.00	2023.07.21-2024.07.20	
吉安傲农	银行借款	306.84	2023.08.14-2024.01.31	
吉安傲农	银行借款	55.64	2023.08.30-2024.02.23	
吉安傲农	银行借款	924.85	2023.09.22-2024.03.18	
吉安傲农	银行借款	148.70	2023.10.09-2024.04.03	
吉安傲农	银行借款	49.72	2023.10.09-2024.04.03	
吉安傲农	银行借款	79.09	2023.10.09-2024.04.03	
吉安傲农	银行借款	50.00	2023.10.23-2024.04.03	
吉安傲农	银行借款	37.11	2023.10.23-2024.04.03	
吉安傲农	银行借款	74.87	2023.10.23-2024.04.03	
吉安傲农	银行借款	100.31	2023.10.23-2024.04.03	
吉安傲农	银行借款	36.41	2023.10.24-2024.04.03	
吉安傲农	银行借款	117.27	2023.10.24-2024.04.03	
吉安傲农	银行借款	70.03	2023.10.24-2024.04.03	
吉安傲农	银行借款	320.80	2023.11.03-2024.04.30	
吉安傲农	银行借款	65.88	2023.11.07-2024.05.06	

被担保单位名称	担保事项	金额（万元）	期限	备注
吉安傲农	银行借款	68.56	2023.11.08-2024.05.06	
吉安傲农	银行借款	118.20	2023.11.08-2024.05.06	
吉安傲农	银行借款	292.20	2023.11.09-2024.05.07	
吉安傲农	银行借款	880.17	2023.11.10-2024.05.08	
吉安傲农	银行借款	211.36	2023.11.14-2024.05.10	
吉安傲农	银行借款	369.83	2023.11.15-2024.05.13	
吉安傲农	银行借款	786.64	2023.11.16-2024.05.14	
吉安傲农	银行借款	500.00	2023.11.17-2024.05.15	
吉安傲农	银行借款	488.00	2023.11.22-2024.05.20	
吉安傲农	银行借款	312.00	2023.11.22-2024.05.20	
吉安傲农	银行借款	127.85	2023.11.22-2024.05.20	
吉安傲农	银行借款	176.51	2023.11.24-2024.05.22	
吉安傲农	银行借款	50.00	2023.11.24-2024.05.22	
吉安傲农	银行借款	232.00	2023.11.24-2024.05.22	
吉安现代农业	融资租赁	2,909.00	2023.08.28-2026.12.15	
吉安现代农业	银行借款	4,800.00	2022.10.28-2024.04.27	
吉安现代农业	银行借款	1,490.00	2023.06.20-2024.06.18	
吉安现代农业	银行借款	1,500.00	2023.06.26-2024.06.25	
吉安现代农业	银行借款	85.72	2023.10.24-2024.04.03	
吉安现代农业	银行借款	67.15	2023.10.24-2024.04.03	
吉安现代农业	银行借款	20.03	2023.10.25-2024.04.03	
吉安现代农业	银行借款	27.11	2023.10.26-2024.04.03	
吉安现代农业	银行借款	1,000.00	2023.10.27-2024.10.27	
吉安现代农业	银行借款	10.62	2023.11.08-2024.04.30	
吉安现代农业	银行借款	24.38	2023.11.08-2024.04.30	
吉水傲禧	融资租赁	1,205.09	2021.05.21-2026.12.15	
吉水傲禧	银行借款	1,300.00	2020.10.27-2024.01.14	
吉州鸿图	融资租赁	545.93	2021.06.25-2026.12.15	
江苏安胜	银行借款	300.00	2023.06.28-2024.06.19	
江苏傲农	银行借款	997.00	2023.03.10-2024.03.09	
江苏傲农	银行借款	1,000.00	2023.04.14-2024.04.11	
江苏傲农	银行借款	500.00	2023.05.25-2024.05.14	
江苏傲农	银行借款	1,500.00	2023.05.30-2024.05.14	
江苏傲农	银行借款	700.00	2023.05.31-2024.03.29	

被担保单位名称	担保事项	金额（万元）	期限	备注
江苏傲农	借款担保	6,000.00	2023.12.27-2024.12.31	
江苏红膏	银行借款	2,400.00	2022.03.14-2024.03.02	
江苏红膏	银行借款	800.00	2023.02.27-2024.02.26	
江苏红膏	银行借款	1,000.00	2023.06.30-2024.06.19	
江苏红膏	银行借款	500.00	2023.08.11-2024.03.02	
江苏荣佑	国内信用证	199.35	2023.06.19-2023.12.18	
江苏荣佑	国内信用证	289.15	2023.06.25-2023.12.24	
江苏荣佑	股权转让款	344.00	2023.07.10-2024.12.31	
江苏荣佑	股权转让款	376.00	2023.07.10-2024.12.31	
江苏荣佑	银行借款	490.00	2023.02.07-2024.02.06	
江苏荣佑	银行借款	1,000.00	2023.04.11-2024.03.15	
江苏荣佑	银行借款	1,000.00	2023.05.30-2024.03.15	
江苏荣佑	采购担保	70.00	2023.8.31-2023.12.31	
江西傲农	采购担保	61.09	2022.12.24-2023.12.31	
江西傲农	银行借款	500.00	2023.06.26-2024.06.24	
江西傲润	采购担保	70.30	2023.11.18-2024.12.31	
江西傲硕	银行借款	650.00	2022.03.25-2025.03.16	
江西华杰	银行借款	500.00	2023.05.15-2024.05.14	
江西金博	银行借款	1,200.00	2021.01.21-2025.01.18	
江西金博	银行借款	713.82	2021.01.25-2025.01.18	
江西金博	银行借款	378.07	2021.02.02-2025.01.18	
江西金博	银行借款	199.03	2021.02.02-2025.01.18	
江西金博	银行借款	408.00	2021.05.14-2025.01.18	
江西金博	银行借款	870.00	2021.05.27-2025.01.18	
金华傲农	采购担保	4.73	2023.01.01-2023.12.31	
金华傲农	银行借款	500.00	2023.06.26-2024.06.14	
金华傲农	银行借款	2,900.00	2023.08.15-2024.08.14	
金华傲农	银行借款	2,000.00	2023.09.22-2024.09.21	
荆州傲农	银行借款	450.00	2023.09.19-2024.03.20	
荆州傲农	银行借款	450.00	2023.11.14-2024.11.13	
荆州傲农	银行借款	1,000.00	2023.12.08-2024.12.07	
井冈山傲通	合同义务	1,374.00	2023.11.26-2024.05.31	
井冈山傲通	合同义务	1,374.00	2023.11.26-2024.05.31	
莱芜傲农	银行借款	300.00	2023.08.30-2024.06.24	

被担保单位名称	担保事项	金额（万元）	期限	备注
莱芜傲农	银行借款	500.00	2023.11.17-2024.11.15	
乐山傲新	银行借款	2,800.00	2022.06.21-2027.06.19	
乐山康瑞	银行借款	700.00	2023.05.23-2024.05.17	
辽宁傲农	银行借款	458.73	2022.12.28-2023.12.28	
辽宁傲农	银行借款	410.20	2022.12.29-2023.12.28	
辽宁傲农	银行借款	333.32	2022.12.29-2023.12.28	
辽宁傲农	银行借款	256.49	2023.01.01-2023.12.28	
辽宁傲农	银行借款	500.00	2023.01.02-2023.12.28	
辽宁傲农	银行借款	455.93	2023.02.01-2024.01.29	
辽宁傲农	银行借款	134.22	2023.02.01-2024.01.29	
辽宁傲农	银行借款	235.05	2023.02.01-2024.01.29	
辽宁傲农	银行借款	124.26	2023.02.01-2024.01.29	
辽宁傲农	银行借款	50.55	2023.02.01-2024.01.29	
辽宁傲农	银行借款	69.51	2023.02.23-2024.02.22	
辽宁傲农	银行借款	443.96	2023.02.23-2024.02.22	
辽宁傲农	银行借款	111.41	2023.02.23-2024.02.22	
辽宁傲农	银行借款	64.89	2023.02.23-2024.02.22	
辽宁傲农	银行借款	119.45	2023.02.23-2024.02.22	
辽宁傲农	银行借款	190.79	2023.02.23-2024.02.22	
辽宁傲农	银行借款	500.00	2023.07.13-2024.07.12	
辽宁傲农	银行借款	800.00	2023.09.28-2024.05.29	
临沂傲农	银行借款	300.00	2023.06.16-2024.06.10	
临沂傲农	银行借款	200.00	2023.06.20-2024.06.07	
龙岩傲农	采购担保	1,655.98	2022.09.28-2024.01.31	
龙岩傲农	银行借款	286.12	2023.09.25-2024.03.21	
龙岩傲农	银行借款	58.78	2023.10.09-2024.04.03	
龙岩傲农	银行借款	69.72	2023.10.12-2024.04.03	
龙岩傲农	银行借款	56.00	2023.10.12-2024.04.03	
龙岩傲农	银行借款	600.00	2023.10.27-2024.04.28	
鹿寨傲农	银行借款	800.00	2021.09.08-2024.08.25	
茂名傲新	采购担保	11.59	2022.12.24-2023.12.31	
茂名傲新	融资租赁	1,378.46	2021.03.12-2026.03.12	
茂名傲新	银行借款	600.00	2023.08.02-2024.08.01	
茂名傲新	银行借款	4,800.00	2023.10.13-2026.10.12	

被担保单位名称	担保事项	金额（万元）	期限	备注
南昌傲农	采购担保	4,474.25	2022.09.20-2024.08.28	
南昌傲农	国内信用证	81.68	2022.12.12-2023.12.07	
南昌傲农	国内信用证	31.48	2022.12.12-2023.12.07	
南昌傲农	国内信用证	63.39	2022.12.12-2023.12.07	
南昌傲农	国内信用证	468.52	2022.12.12-2023.12.07	
南昌傲农	国内信用证	175.39	2022.12.13-2023.12.08	
南昌傲农	国内信用证	135.74	2022.12.13-2023.12.08	
南昌傲农	国内信用证	489.28	2022.12.14-2023.12.11	
南昌傲农	国内信用证	154.51	2022.12.14-2023.12.11	
南昌傲农	国内信用证	34.80	2022.12.22-2023.12.18	
南昌傲农	国内信用证	151.20	2022.12.22-2023.12.18	
南昌傲农	国内信用证	500.00	2023.01.17-2024.01.17	
南昌傲农	国内信用证	500.00	2023.01.17-2024.01.17	
南昌傲农	国内信用证	214.00	2023.04.03-2024.04.02	
南昌傲农	融资租赁	669.39	2022.11.10-2024.11.10	
南昌傲农	银行借款	1,000.00	2023.01.06-2024.01.05	
南昌傲农	银行借款	700.00	2023.05.30-2024.05.30	
南昌傲农	银行借款	900.00	2023.08.18-2024.08.18	
南昌傲农	银行借款	55.70	2023.08.30-2024.02.23	
南昌傲农	银行借款	117.17	2023.10.09-2024.04.03	
南昌傲农	银行借款	53.24	2023.10.09-2024.04.03	
南昌傲农	银行借款	76.31	2023.10.10-2024.04.03	
南昌傲农	银行借款	22.21	2023.10.13-2024.04.03	
南昌傲农食品	银行借款	500.00	2023.04.28-2024.04.27	
南昌傲农食品	银行借款	500.00	2023.05.26-2024.05.25	
南昌绿荷	银行借款	300.00	2023.05.15-2024.05.14	
南宁傲农	银行借款	780.00	2021.05.17-2024.04.26	
南宁傲农	银行借款	1,000.00	2023.03.31-2024.03.30	
南宁傲农	银行借款	200.00	2023.06.16-2024.06.15	
南宁育种	银行借款	400.00	2023.05.31-2024.04.29	
南宁育种	银行借款	1,000.00	2023.09.08-2024.09.06	
南平傲华	采购担保	400.37	2022.12.24-2024.01.31	
黔东南傲农	采购担保	210.22	2023.02.01-2024.01.31	
庆云傲农	融资租赁	2,065.20	2020.07.24-2025.07.24	

被担保单位名称	担保事项	金额（万元）	期限	备注
曲阳傲农	租赁担保	6,497.26	2020.05.12-2028.05.11	
瑞金养宝	银行借款	600.00	2021.12.20-2024.12.20	
瑞金养宝	银行借款	1,980.00	2023.06.20-2024.06.19	
瑞金养宝	银行借款	900.00	2023.10.07-2024.10.07	
三明傲农	银行借款	900.00	2023.02.24-2024.02.23	
三明傲农	银行借款	100.00	2023.09.01-2024.02.28	
三明傲农	银行借款	200.00	2023.09.07-2024.03.05	
厦门傲华	银行借款	800.00	2023.09.20-2024.03.20	
厦门傲联	采购担保	32,873.28	2022.09.16-2025.09.15	
厦门傲联	银行借款	278.20	2023.08.11-2024.01.31	
厦门傲联	银行借款	1,037.40	2023.08.24-2024.02.19	
厦门傲联	银行借款	452.23	2023.08.29-2024.02.23	
厦门傲联	银行借款	45.01	2023.09.26-2024.03.21	
厦门傲牧	采购担保	2,153.71	2022.12.24-2024.04.30	
厦门傲牧	采购担保	2,441.37	2023.7.3-2023.9.2	
厦门傲农食品	银行借款	800.00	2023.08.18-2024.02.18	
厦门傲祥	银行借款	1,666.00	2021.05.31-2028.05.30	
厦门傲祥	银行借款	1,666.00	2021.06.01-2028.05.30	
厦门傲祥	银行借款	166.60	2021.06.28-2028.05.30	
厦门傲祥	银行借款	1,532.72	2021.07.30-2028.05.30	
厦门傲祥	银行借款	551.45	2021.09.01-2028.05.30	
厦门傲祥	银行借款	235.72	2021.09.28-2028.05.30	
厦门傲祥	银行借款	151.61	2021.12.28-2028.05.30	
厦门傲祥	银行借款	2,165.80	2022.01.21-2028.05.30	
厦门傲祥	银行借款	349.90	2022.07.21-2028.05.30	
厦门傲祥	银行借款	658.28	2022.11.30-2028.05.30	
厦门傲翔	采购担保	56.57	2022.12.24-2023.12.31	
厦门傲翔	银行借款	414.96	2023.08.11-2024.01.31	
厦门傲翔	银行借款	1,054.10	2023.08.29-2024.02.23	
厦门傲翔	银行借款	381.15	2023.09.25-2024.03.21	
厦门傲新	银行借款	1,000.00	2023.07.21-2024.07.20	
厦门傲新	银行借款	400.00	2023.08.18-2024.02.18	
厦门傲新	银行借款	1,500.00	2023.09.26-2024.03.27	
厦门傲新	银行借款	400.00	2023.11.09-2024.05.09	

被担保单位名称	担保事项	金额（万元）	期限	备注
厦门傲新	采购担保	3,044.47	2023.11.16-2024.12.31	
厦门嘉烨兴	融资租赁	5,318.30	2022.10.20-2026.12.15	
厦门嘉烨兴	银行借款	133.99	2020.09.25-2025.06.13	
厦门嘉烨兴	银行借款	2,500.00	2020.10.30-2025.06.13	
厦门嘉烨兴	银行借款	2,000.00	2020.11.13-2025.06.13	
厦门嘉烨兴	银行借款	1,500.00	2021.03.10-2025.06.13	
厦门嘉烨兴	银行借款	3,466.00	2022.06.01-2025.06.13	
厦门嘉烨兴	工程款担保	1,088.93	2023.8.22-2026.8.22	
山东傲农	银行借款	500.00	2023.05.31-2024.05.17	
山东生物	采购担保	41.45	2022.12.24-2023.12.31	
山东生物	银行借款	1,275.00	2021.12.08-2024.11.15	
山东生物	银行借款	1,347.50	2021.12.21-2025.11.03	
山东生物	银行借款	1,046.00	2022.01.05-2025.11.03	
山东生物	银行借款	556.00	2022.01.07-2025.11.03	
山东种猪	银行借款	500.00	2023.03.30-2024.03.27	
山西傲农	银行借款	1,000.00	2023.05.16-2024.05.14	
陕西新傲农	银行借款	400.00	2023.07.26-2024.07.17	
上杭傲农	融资租赁	4,675.96	2022.08.15-2026.12.15	
上杭傲农	银行借款	1,960.00	2023.07.13-2026.07.12	
上杭傲新	融资租赁	2,048.91	2022.01.20-2025.01.20	
上杭傲新	银行借款	820.00	2021.03.24-2024.03.23	
沈阳惠普	银行借款	489.00	2023.02.27-2024.02.23	
沈阳惠普	银行借款	700.00	2023.10.16-2024.10.15	
沈阳惠普	银行借款	600.00	2023.11.07-2024.11.06	
四川傲农	采购担保	505.58	2022.11.30-2024.02.29	
四川傲农	银行借款	1,000.00	2023.03.27-2024.03.19	
四川傲农	银行借款	2,000.00	2023.03.30-2024.04.29	
四川傲农	银行借款	57.07	2023.10.09-2024.04.03	
四川傲农	银行借款	50.19	2023.10.11-2024.04.03	
四川傲农	银行借款	2,500.00	2023.11.07-2024.11.06	
四川傲新	银行借款	1,300.00	2023.08.03-2024.08.02	
四川傲新	银行借款	1,000.00	2023.12.07-2024.12.04	
宿迁农牧	银行借款	990.00	2023.03.31-2024.03.29	
宿迁农牧	银行借款	1,000.00	2023.05.25-2024.05.22	

被担保单位名称	担保事项	金额（万元）	期限	备注
宿迁农牧	银行借款	600.00	2023.08.29-2024.08.25	
泰和富民	融资租赁	2,788.16	2022.11.29-2025.11.29	
泰和富民	融资租赁	3,924.01	2022.12.09-2025.12.09	
泰和富民	银行借款	1,000.00	2023.09.25-2024.03.25	
泰和傲牧	国内信用证	1,345.00	2023.01.12-2024.01.12	
泰和傲牧	国内信用证	1,000.00	2023.01.12-2024.01.11	
泰和傲牧	国内信用证	1,940.00	2023.06.27-2024.04.01	
泰和傲牧	银行借款	1,000.00	2023.10.27-2024.10.27	
天津傲农	采购担保	32.10	2022.09.20-2023.12.31	
天津傲农	银行借款	650.00	2023.06.20-2024.06.17	
天津傲农	银行借款	2,000.00	2023.11.30-2024.11.26	
威宁傲农	采购担保	228.84	2022.12.24-2024.02.29	
武汉傲农	银行借款	250.00	2023.10.17-2024.10.11	
武汉傲农	银行借款	250.00	2023.10.17-2024.10.11	
襄阳傲农	采购担保	20.68	2022.12.24-2023.12.31	
襄阳傲农	银行借款	255.77	2023.10.09-2024.04.03	
襄阳傲农	银行借款	43.83	2023.10.09-2024.04.03	
襄阳傲农	银行借款	55.00	2023.10.09-2024.04.03	
襄阳傲农	银行借款	56.40	2023.10.09-2024.04.03	
襄阳傲农	银行借款	54.50	2023.10.10-2024.04.03	
襄阳傲农	银行借款	32.64	2023.10.11-2024.04.03	
襄阳傲农	银行借款	73.23	2023.10.12-2024.04.03	
襄阳傲新	融资租赁	498.85	2021.02.05-2026.12.15	
襄阳傲新	银行借款	500.00	2023.03.10-2024.02.24	
襄阳众嘉	采购担保	492.47	2023.03.14-2024.03.13	
襄阳众嘉	采购担保	143.17	2023.07.24-2024.07.23	
新疆傲农	银行借款	700.00	2023.06.27-2024.06.27	
新乐傲农	租赁担保	10,920.00	2022.01.15-2030.01.15	
阳江傲新	银行借款	950.00	2023.06.21-2026.06.20	
养宝饲料	银行借款	850.00	2023.01.18-2024.01.18	
养宝饲料	银行借款	1,150.00	2023.01.18-2024.01.18	
养宝饲料	银行借款	990.00	2023.06.20-2024.06.20	
养宝饲料	银行借款	600.00	2023.11.10-2024.11.10	
宜昌傲农	银行借款	1,000.00	2023.04.24-2024.04.23	

被担保单位名称	担保事项	金额（万元）	期限	备注
宜昌傲农	银行借款	500.00	2023.10.31-2024.10.31	
宜昌傲农	银行借款	500.00	2023.10.31-2024.10.31	
宜春佳绿	银行借款	1,000.00	2022.12.14-2023.12.14	
宜春佳绿	银行借款	900.00	2023.01.06-2024.01.05	
宜春佳绿	银行借款	990.00	2023.06.19-2024.06.18	
宜春佳绿	银行借款	950.00	2023.06.20-2024.06.19	
宜春佳绿	银行借款	50.00	2023.06.21-2024.06.20	
宜丰傲农	银行借款	1,500.00	2021.07.16-2026.06.20	
宜丰傲农	银行借款	1,000.00	2021.08.27-2026.06.20	
宜丰傲农	银行借款	1,000.00	2021.09.27-2026.06.20	
宜丰傲农	银行借款	498.00	2022.01.25-2026.06.20	
宜丰傲农	银行借款	497.00	2022.01.25-2026.06.20	
银祥肉业	银行借款	3,710.00	2022.01.07-2024.01.07	
银祥肉业	银行借款	3,890.00	2022.01.10-2024.01.10	
银祥肉业	银行借款	900.00	2023.03.24-2024.03.21	
银祥肉业	银行借款	2,980.00	2023.06.02-2024.06.01	
银祥肉业	银行借款	5,700.00	2023.06.12-2024.06.12	
银祥肉业	银行借款	200.00	2023.08.25-2024.08.21	
银祥肉业	银行借款	1,300.00	2023.09.21-2024.09.20	
银祥肉业	银行借款	2,000.00	2023.09.28-2024.03.28	
银祥肉业	银行借款	800.00	2023.10.12-2024.04.12	
银祥肉制品	银行借款	2,000.00	2023.06.05-2024.06.04	
银祥肉制品	银行借款	200.00	2023.09.25-2024.03.25	
银祥肉制品	银行借款	800.00	2023.12.21-2024.06.21	
永新傲创	商业承兑汇票	369.55	2023.08.30-2023.11.25	
永新傲创	银行借款	950.00	2023.04.28-2026.04.26	
永新傲顺	银行借款	300.00	2022.07.21-2024.01.14	
永新傲顺	租赁担保	11,257.42	2021.06.18-2031.06.17	
永新傲翔	银行借款	900.00	2021.10.19-2024.10.14	
云南傲新	股权转让款	30.86	2021.09.09-2024.12.31	
云南傲新	股权转让款	3.63	2021.09.09-2024.12.31	
云南傲新	股权转让款	92.57	2021.09.09-2024.12.31	
云南傲新	股权转让款	10.89	2021.09.09-2024.12.31	
云南傲新	股权转让款	43.56	2021.09.09-2024.12.31	

被担保单位名称	担保事项	金额（万元）	期限	备注
云南傲新	银行借款	300.00	2023.03.10-2024.03.07	
漳浦赵木兰	融资租赁	344.20	2020.07.24-2025.07.24	
漳浦赵木兰	融资租赁	573.36	2021.08.20-2026.12.15	
漳浦赵木兰	银行借款	290.00	2020.09.07-2025.08.04	
漳浦赵木兰	银行借款	360.00	2020.10.27-2025.08.04	
漳浦赵木兰	银行借款	164.00	2020.12.29-2025.08.04	
漳浦赵木兰	银行借款	64.80	2021.02.01-2025.08.04	
漳浦赵木兰	银行借款	300.00	2023.09.28-2024.08.28	
漳州傲华畜牧	银行借款	1,000.00	2021.11.02-2025.10.20	
漳州傲华畜牧	银行借款	778.00	2021.11.25-2025.10.20	
漳州傲华畜牧	银行借款	553.09	2021.12.29-2025.10.20	
漳州傲华畜牧	银行借款	1,400.00	2023.03.03-2024.03.03	
漳州傲华畜牧	银行借款	2,597.76	2023.12.31-2024.12.31	
漳州傲联	采购担保	22,557.37	2023.01.01-2023.12.31	
漳州傲牧	采购担保	3,696.63	2023.01.01-2023.12.31	
漳州傲牧	股权转让担保	1,450.00	2023.11.2-2024.12.31	
漳州傲农	采购担保	2,800.23	2022.09.28-2024.08.12	
漳州傲农	融资租赁	2,633.36	2022.11.29-2025.11.29	
漳州傲农	银行借款	6,314.00	2021.05.17-2026.05.17	
漳州傲农	银行借款	841.00	2021.12.23-2026.05.17	
漳州傲农	银行借款	1,900.00	2022.08.18-2025.08.18	
漳州傲农	银行借款	2,890.00	2022.08.24-2025.08.24	
漳州傲农	银行借款	1,905.00	2023.02.14-2026.02.14	
漳州傲农	银行借款	890.00	2023.05.16-2026.05.16	
漳州傲农	银行借款	3,000.00	2023.08.24-2024.02.23	
漳州傲农	银行借款	543.34	2023.09.22-2024.03.18	
漳州泰捷	采购担保	817.17	2022.09.28-2024.01.31	
漳州泰捷	银行借款	750.00	2023.09.22-2024.09.22	
漳州泰捷	银行借款	1,510.00	2023.09.22-2026.08.22	
漳浦苏坡养殖	工程款担保	602.86	2023.6.30-2026.6.30	
长春傲农	银行借款	1,000.00	2023.07.11-2024.07.10	
长春傲新	银行借款	1,000.00	2023.07.07-2024.07.06	
诏安优农	工程款担保	1,156.94	2023.11.18-2024.05.30	
诏安优农	融资租赁	975.66	2021.11.19-2024.11.01	

被担保单位名称	担保事项	金额（万元）	期限	备注
重庆傲农	银行借款	2,003.96	2022.01.01-2026.12.27	
重庆傲农	银行借款	350.70	2022.12.28-2026.12.27	
泉州巫湖	工程款担保	603.91	2023.6.30-2026.6.30	
二、子公司漳州傲农为母公司提供担保				
本公司	银行借款	3,500.00	2021.01.07-2024.01.07	
本公司	银行借款	4,300.00	2021.01.12-2024.01.12	
本公司	银行借款	1,530.00	2021.02.10-2024.02.10	
本公司	银行借款	1,250.00	2021.02.23-2024.02.23	
本公司	银行借款	3,500.00	2021.03.08-2024.03.08	
本公司	银行借款	3,510.00	2021.03.30-2024.03.30	
本公司	银行借款	920.00	2021.07.07-2024.07.07	
本公司	银行借款	900.00	2021.09.30-2024.09.30	
本公司	银行借款	1,500.00	2022.01.05-2025.01.05	
本公司	银行借款	850.00	2022.03.24-2025.03.24	
本公司	银行借款	1,000.00	2022.07.05-2025.07.05	
本公司	银行借款	800.00	2022.09.16-2025.09.16	
本公司	银行借款	1,902.00	2022.12.09-2025.12.09	
本公司	银行借款	750.00	2023.01.01-2025.12.29	
本公司	银行借款	4,800.00	2023.03.30-2024.03.30	
本公司	银行借款	560.00	2023.04.07-2024.04.07	
本公司	银行借款	14,650.00	2023.05.05-2026.05.05	
本公司	银行借款	1,250.00	2023.05.26-2024.05.26	
本公司	银行借款	2,500.00	2023.06.01-2024.06.01	
本公司	银行借款	1,380.00	2023.06.21-2024.06.21	
本公司	银行借款	3,400.00	2023.06.25-2024.06.25	
本公司	银行借款	4,200.00	2023.06.29-2024.06.29	
本公司	银行借款	1,090.00	2023.07.04-2026.07.04	
本公司	银行借款	800.00	2023.07.07-2026.07.07	
本公司	银行借款	800.00	2023.07.11-2024.01.10	
本公司	银行借款	3,500.00	2023.07.13-2026.07.13	
本公司	银行借款	5,600.00	2023.07.18-2026.07.18	
本公司	银行借款	5,800.00	2023.08.07-2026.08.07	
本公司	银行借款	5,300.00	2023.08.30-2024.08.30	
本公司	银行借款	1,000.00	2023.11.02-2024.11.02	

被担保单位名称	担保事项	金额（万元）	期限	备注
本公司	银行借款	2,765.00	2023.11.03-2024.11.03	
本公司	银行借款	1,539.00	2023.11.23-2024.11.23	
本公司	银行借款	828.00	2023.11.23-2024.11.23	
本公司	银行借款	652.00	2023.11.23-2024.11.23	
本公司	银行借款	387.00	2023.11.23-2024.11.23	
本公司	银行借款	378.00	2023.11.23-2024.11.23	
本公司	银行借款	323.00	2023.11.23-2024.11.23	
本公司	银行借款	576.00	2023.11.23-2024.11.23	
本公司	银行借款	2.00	2023.12.04-2024.05.26	
本公司	银行借款	2.00	2023.12.04-2024.05.26	
本公司	银行借款	2.00	2023.12.04-2024.05.26	
本公司	银行借款	2.00	2023.12.04-2024.05.26	
本公司	银行借款	2.00	2023.12.04-2024.05.26	
本公司	银行借款	2.00	2023.12.04-2024.05.26	
本公司	银行借款	2.00	2023.12.06-2024.05.26	
本公司	银行借款	2.00	2023.12.06-2024.05.26	
三、子公司甘肃傲农为母公司提供担保				
本公司	银行借款	920.00	2021.07.07-2024.07.07	
四、子公司湖南傲农为母公司提供担保				
本公司	银行借款	1,250.00	2023.05.26-2024.05.26	
本公司	银行借款	1,950.00	2023.05.26-2024.05.26	
五、子公司江西傲农为母公司提供担保				
本公司	银行借款	950.00	2023.05.26-2024.05.26	
六、子公司龙岩傲农为母公司提供担保				
本公司	银行借款	1,240.00	2023.04.07-2024.04.07	
本公司	银行借款	560.00	2023.04.07-2024.04.07	
七、子公司三明傲农为母公司提供担保				
本公司	银行借款	1,360.00	2023.04.07-2024.04.07	
八、子公司福建傲芯生物为母公司提供担保				
本公司	银行借款	3,400.00	2023.06.25-2024.06.25	
九、子公司漳州傲华畜牧为母公司提供担保				

被担保单位名称	担保事项	金额（万元）	期限	备注
本公司	银行借款	4,999.98	2023.07.12-2024.01.11	
本公司	银行借款	3,999.99	2023.07.17-2024.01.16	
十、子公司怀化傲农为母公司提供担保				
本公司	银行借款	4,499.99	2023.10.13-2024.04.12	
十一、子公司银祥肉业为母公司提供担保				
本公司	股权转让款	1,696.01	2023.09.30-2025.09.30	
本公司	股权转让款	3,103.20	2023.09.30-2025.09.30	
十二、子公司银祥肉制品为母公司提供担保				
本公司	股权转让款	1,696.01	2023.09.30-2025.09.30	
本公司	股权转让款	3,103.20	2023.09.30-2025.09.30	
十三、子公司福建傲芯种业为子公司提供担保				
广西柯新源	银行借款	1,000.00	2020.12.14-2025.12.06	
广西柯新源	银行借款	2,200.00	2021.01.13-2025.12.06	
广西柯新源	银行借款	1,410.00	2021.01.18-2025.12.06	
广西柯新源	银行借款	950.00	2021.01.27-2025.12.06	
广西柯新源	银行借款	480.00	2021.03.12-2025.12.06	
广西柯新源	银行借款	170.00	2021.03.18-2025.12.06	
广西柯新源	银行借款	460.00	2021.05.29-2025.12.06	
泰和傲牧	银行借款	200.00	2023.03.17-2024.03.17	
吉安傲宝	银行借款	150.00	2023.03.24-2024.03.24	
十四、子公司傲新华富为子公司提供担保				
泰和傲牧	银行借款	200.00	2023.03.17-2024.03.17	
十五、子公司傲为农业为子公司提供担保				
四川同为	银行借款	255.00	2022.03.30-2025.03.29	
十六、子公司傲为生物为子公司提供担保				
四川同为	银行借款	255.00	2022.03.30-2025.03.29	
十七、子公司银祥肉制品为子公司提供担保				
银祥肉业	银行借款	5,700.00	2023.06.12-2024.06.12	
银祥肉业	银行借款	2,000.00	2023.09.28-2024.03.28	
银祥肉业	银行借款	800.00	2023.10.12-2024.04.12	

被担保单位名称	担保事项	金额（万元）	期限	备注
十八、子公司云南傲新为子公司提供担保				
云南快大多	银行借款	300.00	2023.07.21-2024.07.21	
云南快大多	银行借款	900.00	2023.08.02-2024.08.01	
十九、子公司湖北傲鹏为子公司提供担保				
湖北傲新	银行借款	2,400.00	2023.07.28-2025.07.25	
二十、子公司厦门国际为子公司提供担保				
厦门嘉烨兴	银行借款	133.99	2020.09.25-2025.06.13	
厦门嘉烨兴	银行借款	2,500.00	2020.10.30-2025.06.13	
厦门嘉烨兴	银行借款	2,000.00	2020.11.13-2025.06.13	
厦门嘉烨兴	银行借款	1,500.00	2021.03.10-2025.06.13	
厦门嘉烨兴	银行借款	3,466.00	2022.06.01-2025.06.13	
二十一、子公司畜牧投资为子公司提供担保				
阿坝川傲	银行借款	80.00	2021.03.30-2024.03.18	
福建哈客	银行借款	121.50	2020.08.28-2025.08.24	
福建哈客	银行借款	1,242.00	2020.09.01-2025.08.24	
福建哈客	银行借款	81.00	2020.09.01-2025.08.24	
福建哈客	银行借款	828.00	2020.09.02-2025.08.24	
福建哈客	银行借款	351.00	2020.09.22-2025.08.24	
福建哈客	银行借款	234.00	2020.09.23-2025.08.24	
福建哈客	银行借款	297.00	2020.11.16-2025.08.24	
福建哈客	银行借款	445.50	2020.11.16-2025.08.24	
广西柯新源	融资租赁	2,737.79	2022.02.18-2026.12.15	
湖北三匹	银行借款	930.00	2023.03.28-2026.03.27	
湖北三匹	银行借款	1,000.00	2023.05.19-2024.05.16	
吉安傲农	融资租赁	1,608.64	2022.09.22-2026.12.15	
南宁育种	银行借款	400.00	2023.05.31-2024.04.29	
厦门嘉烨兴	融资租赁	5,318.30	2022.10.20-2026.12.15	
厦门嘉烨兴	银行借款	133.99	2020.09.25-2025.06.13	
厦门嘉烨兴	银行借款	2,500.00	2020.10.30-2025.06.13	
厦门嘉烨兴	银行借款	2,000.00	2020.11.13-2025.06.13	
厦门嘉烨兴	银行借款	1,500.00	2021.03.10-2025.06.13	
厦门嘉烨兴	银行借款	3,466.00	2022.06.01-2025.06.13	

被担保单位名称	担保事项	金额（万元）	期限	备注
山东傲农	采购担保	288.20	2023.10.01-2024.12.31	
上杭傲农	融资租赁	4,675.96	2022.08.15-2026.12.15	
韶关傲宇	采购担保	188.28	2023.05.30-2023.12.31	
四川傲新	银行借款	1,300.00	2023.08.03-2024.08.02	
四川傲新	采购担保	891.07	2022.05.05-2024.05.05	
四川傲新	采购担保	555.89	2023.5.8-2024.4.30	
英州傲宇	采购担保	209.97	2023.05.30-2023.12.31	
兴义傲农	采购担保	85.77	2023.1.1-2023.6.25	
傲农佑康	采购担保	95.16	2023.7.17-2025.7.17	
漳州傲牧	股权转让担保	1,450.00	2023.11.2-2024.12.31	
漳浦赵木兰	银行借款	290.00	2020.09.07-2025.08.04	
漳浦赵木兰	银行借款	360.00	2020.10.27-2025.08.04	
漳浦赵木兰	银行借款	164.00	2020.12.29-2025.08.04	
漳浦赵木兰	银行借款	64.80	2021.02.01-2025.08.04	
二十二、子公司湖北三匹为子公司提供担保				
安陆傲农	银行借款	930.00	2023.03.28-2026.03.27	
湖北傲农	银行借款	1,600.00	2021.09.30-2027.09.23	
湖北傲农	银行借款	2,400.00	2021.10.08-2027.09.23	
湖北傲农	银行借款	2,545.20	2021.10.14-2027.09.23	
湖北傲农	银行借款	609.12	2021.10.26-2027.09.23	
湖北傲农	银行借款	2,102.88	2021.10.29-2027.09.23	
湖北傲农	银行借款	1,880.40	2022.01.06-2027.09.23	
湖北傲农	银行借款	1,253.60	2022.01.07-2027.09.23	
湖北傲农	银行借款	1,600.00	2022.10.25-2027.09.23	
湖北傲农	银行借款	1,040.00	2023.01.09-2027.09.23	
湖北傲农	银行借款	800.00	2023.01.17-2027.09.23	
湖北傲农	银行借款	560.00	2023.01.19-2027.09.23	
湖北傲农	银行借款	930.00	2023.03.28-2026.03.27	
湖北傲农	银行借款	815.94	2023.04.19-2027.09.23	
湖北傲农	银行借款	483.52	2023.06.30-2027.09.23	
二十三、子公司安徽傲农为子公司提供担保				
滁州傲农	银行借款	300.00	2023.07.13-2024.01.09	
滁州傲农	银行借款	995.00	2023.08.03-2024.08.03	

被担保单位名称	担保事项	金额（万元）	期限	备注
二十四、子公司茂名傲新为子公司提供担保				
阳江傲新	银行借款	950.00	2023.06.21-2026.06.20	
茂名慧农	银行借款	175.00	2023.06.28-2024.06.27	
茂名慧农	银行借款	285.00	2023.09.27-2026.09.26	
二十五、子公司南宁傲农为子公司提供担保				
鹿寨傲农	银行借款	800.00	2021.09.08-2024.08.25	
鹿寨傲农	银行借款	442.00	2023.03.28-2024.03.27	
鹿寨傲农	银行借款	400.00	2023.09.13-2024.08.31	
二十六、子公司银祥肉业为子公司提供担保				
银祥肉制品	银行借款	200.00	2023.09.25-2024.03.25	
银祥肉制品	银行借款	800.00	2023.12.21-2024.06.21	
二十七、子公司银祥食品为子公司提供担保				
银祥肉业	银行借款	2,980.00	2023.06.02-2024.06.01	
银祥肉制品	银行借款	2,000.00	2023.06.05-2024.06.04	
银祥肉业	银行借款	5,700.00	2023.06.12-2024.06.12	
银祥肉业	银行借款	2,000.00	2023.09.28-2024.03.28	
银祥肉业	银行借款	800.00	2023.10.12-2024.04.12	
二十八、子公司漳州傲农为子公司提供担保				
畜牧投资	商业承兑汇票	1,400.00	2023.06.27-2023.12.27	
畜牧投资	商业承兑汇票	2,200.00	2023.07.10-2024.01.10	
畜牧投资	商业承兑汇票	2,000.00	2023.08.09-2024.02.08	
二十九、子公司宿迁傲农为子公司提供担保				
宿迁农牧	银行借款	600.00	2023.08.29-2024.08.25	
三十、子公司江苏傲农为子公司提供担保				
宿迁农牧	银行借款	990.00	2023.03.31-2024.03.29	
宿迁农牧	银行借款	1,000.00	2023.05.25-2024.05.22	
宿迁农牧	银行借款	600.00	2023.08.29-2024.08.25	
南昌傲农	融资租赁	669.39	2022.11.10-2024.11.10	
三十一、子公司四川傲农为子公司提供担保				
贵阳傲农	银行借款	300.00	2023.01.18-2026.01.17	

被担保单位名称	担保事项	金额（万元）	期限	备注
成都傲农	银行借款	1,000.00	2023.03.30-2024.03.29	
三十二、子公司威宁傲农为子公司提供担保				
贵阳傲农	银行借款	500.00	2022.12.28-2023.12.27	
贵阳傲农	银行借款	500.00	2023.12.08-2024.12.07	
三十三、子公司广东傲弘为子公司提供担保				
四会傲弘	银行借款	157.05	2023.09.26-2025.09.26	
四会傲弘	银行借款	127.35	2023.10.12-2025.09.26	
三十四、子公司贵州傲农为子公司提供担保				
贵阳傲农	银行借款	300.00	2023.01.18-2026.01.17	
贵阳傲农	银行借款	500.00	2023.12.08-2024.12.07	
三十五、子公司天津傲农为子公司提供担保				
北京慧农	银行借款	250.00	2023.03.30-2024.03.29	
三十六、子公司湖北农发为子公司提供担保				
安陆傲农	银行借款	930.00	2023.03.28-2026.03.27	
三十七、子公司湖北傲农为子公司提供担保				
安陆傲农	银行借款	930.00	2023.03.28-2026.03.27	
湖北三匹	银行借款	930.00	2023.03.28-2026.03.27	
三十八、子公司安陆傲农为子公司提供担保				
湖北傲农	银行借款	930.00	2023.03.28-2026.03.27	
湖北三匹	银行借款	930.00	2023.03.28-2026.03.27	
京山傲农	银行借款	500.00	2023.07.13-2026.07.11	
三十九、子公司江西傲农为子公司提供担保				
南昌傲农	银行借款	500.00	2023.09.05-2024.09.04	
四十、子公司龙岩傲新为子公司提供担保				
龙岩新罗傲华	银行借款	300.00	2023.09.30-2024.09.29	
四十一、子公司吉水傲禧为子公司提供担保				
襄阳傲新	融资租赁	498.85	2021.02.05-2026.12.15	
吉州鸿图	融资租赁	545.93	2021.06.25-2026.12.15	
漳浦赵木兰	融资租赁	573.36	2021.08.20-2026.12.15	

被担保单位名称	担保事项	金额（万元）	期限	备注
广西柯新源	融资租赁	2,737.79	2022.02.18-2026.12.15	
上杭傲农	融资租赁	4,675.96	2022.08.15-2026.12.15	
吉安傲农	融资租赁	1,608.64	2022.09.22-2026.12.15	
厦门嘉烨兴	融资租赁	5,318.30	2022.10.20-2026.12.15	
吉安傲福	融资租赁	5,522.28	2023.03.06-2026.12.15	
福建傲农水产	融资租赁	2,340.83	2023.04.25-2026.12.15	
吉安现代农业	融资租赁	2,909.00	2023.08.28-2026.12.15	
四十二、子公司襄阳傲新为子公司提供担保				
吉水傲禧	融资租赁	1,205.09	2021.05.21-2026.12.15	
吉州鸿图	融资租赁	545.93	2021.06.25-2026.12.15	
漳浦赵木兰	融资租赁	573.36	2021.08.20-2026.12.15	
广西柯新源	融资租赁	2,737.79	2022.02.18-2026.12.15	
上杭傲农	融资租赁	4,675.96	2022.08.15-2026.12.15	
吉安傲农	融资租赁	1,608.64	2022.09.22-2026.12.15	
厦门嘉烨兴	融资租赁	5,318.30	2022.10.20-2026.12.15	
吉安傲福	融资租赁	5,522.28	2023.03.06-2026.12.15	
福建傲农水产	融资租赁	2,340.83	2023.04.25-2026.12.15	
吉安现代农业	融资租赁	2,909.00	2023.08.28-2026.12.15	
四十三、子公司福建傲芯生物为子公司提供担保				
漳浦赵木兰	银行借款	290.00	2020.09.07-2025.08.04	
漳浦赵木兰	银行借款	360.00	2020.10.27-2025.08.04	
漳浦赵木兰	银行借款	164.00	2020.12.29-2025.08.04	
漳浦赵木兰	银行借款	64.80	2021.02.01-2025.08.04	
畜牧投资	商业承兑汇票	1,400.00	2023.06.27-2023.12.27	
畜牧投资	商业承兑汇票	2,200.00	2023.07.10-2024.01.10	
畜牧投资	商业承兑汇票	2,000.00	2023.08.09-2024.02.08	
吉安现代农业	融资租赁	2,909.00	2023.08.28-2026.12.15	
四十四、子公司漳州傲牧为子公司提供担保				
襄阳傲新	融资租赁	498.85	2021.02.05-2026.12.15	
吉水傲禧	融资租赁	1,205.09	2021.05.21-2026.12.15	
吉州鸿图	融资租赁	545.93	2021.06.25-2026.12.15	
漳浦赵木兰	融资租赁	573.36	2021.08.20-2026.12.15	
广西柯新源	融资租赁	2,737.79	2022.02.18-2026.12.15	

被担保单位名称	担保事项	金额（万元）	期限	备注
上杭傲农	融资租赁	4,675.96	2022.08.15-2026.12.15	
吉安傲农	融资租赁	1,608.64	2022.09.22-2026.12.15	
厦门嘉烨兴	融资租赁	5,318.30	2022.10.20-2026.12.15	
吉安傲福	融资租赁	5,522.28	2023.03.06-2026.12.15	
福建傲农水产	融资租赁	2,340.83	2023.04.25-2026.12.15	
吉安现代农业	融资租赁	2,909.00	2023.08.28-2026.12.15	
泰和傲丰	工程款担保	2,403.02	2023.12.01-2026.12.31	
泰和富民	工程款担保	279.60	2023.12.01-2026.12.31	
泰和绿泰源	工程款担保	1,519.35	2023.12.01-2026.12.31	
四十五、子公司吉州鸿图为子公司提供担保				
襄阳傲新	融资租赁	498.85	2021.02.05-2026.12.15	
吉水傲禧	融资租赁	1,205.09	2021.05.21-2026.12.15	
漳浦赵木兰	融资租赁	573.36	2021.08.20-2026.12.15	
广西柯新源	融资租赁	2,737.79	2022.02.18-2026.12.15	
上杭傲农	融资租赁	4,675.96	2022.08.15-2026.12.15	
吉安傲农	融资租赁	1,608.64	2022.09.22-2026.12.15	
厦门嘉烨兴	融资租赁	5,318.30	2022.10.20-2026.12.15	
吉安傲福	融资租赁	5,522.28	2023.03.06-2026.12.15	
福建傲农水产	融资租赁	2,340.83	2023.04.25-2026.12.15	
吉安现代农业	融资租赁	2,909.00	2023.08.28-2026.12.15	
四十六、子公司漳浦赵木兰为子公司提供担保				
襄阳傲新	融资租赁	498.85	2021.02.05-2026.12.15	
吉水傲禧	融资租赁	1,205.09	2021.05.21-2026.12.15	
吉州鸿图	融资租赁	545.93	2021.06.25-2026.12.15	
广西柯新源	融资租赁	2,737.79	2022.02.18-2026.12.15	
上杭傲农	融资租赁	4,675.96	2022.08.15-2026.12.15	
吉安傲农	融资租赁	1,608.64	2022.09.22-2026.12.15	
厦门嘉烨兴	融资租赁	5,318.30	2022.10.20-2026.12.15	
吉安傲福	融资租赁	5,522.28	2023.03.06-2026.12.15	
福建傲农水产	融资租赁	2,340.83	2023.04.25-2026.12.15	
吉安现代农业	融资租赁	2,909.00	2023.08.28-2026.12.15	
四十七、子公司吉安现代农业为子公司提供担保				
襄阳傲新	融资租赁	498.85	2021.02.05-2026.12.15	

被担保单位名称	担保事项	金额（万元）	期限	备注
吉水傲禧	融资租赁	1,205.09	2021.05.21-2026.12.15	
吉州鸿图	融资租赁	545.93	2021.06.25-2026.12.15	
漳浦赵木兰	融资租赁	573.36	2021.08.20-2026.12.15	
广西柯新源	融资租赁	2,737.79	2022.02.18-2026.12.15	
上杭傲农	融资租赁	4,675.96	2022.08.15-2026.12.15	
吉安傲农	融资租赁	1,608.64	2022.09.22-2026.12.15	
厦门嘉烨兴	融资租赁	5,318.30	2022.10.20-2026.12.15	
吉安傲福	融资租赁	5,522.28	2023.03.06-2026.12.15	
福建傲农水产	融资租赁	2,340.83	2023.04.25-2026.12.15	
安福金农	采购担保	33.71	2023.11.18-2024.12.31	
吉安傲康	采购担保	68.27	2023.11.18-2024.12.31	
吉安傲丰	采购担保	79.47	2023.11.18-2024.12.31	
江西傲润	采购担保	70.30	2023.11.18-2024.12.31	
四十八、子公司吉安傲农为子公司提供担保				
安福金农	采购担保	33.71	2023.11.18-2024.12.31	
吉安傲康	采购担保	68.27	2023.11.18-2024.12.31	
吉安傲丰	采购担保	79.47	2023.11.18-2024.12.31	
江西傲润	采购担保	70.30	2023.11.18-2024.12.31	
四十九、子公司茂名傲宇为子公司提供担保				
化州泰丰	采购担保	21.00	2023.11.16-2024.12.31	
五十、子公司广东民昕为子公司提供担保				
广州民昕	银行借款	500.00	2023.09.28-2024.09.27	
五十一、子公司辽宁傲农为子公司提供担保				
吉安现代农业	银行借款	1,000.00	2023.10.27-2024.10.27	
泰和傲牧	银行借款	1,000.00	2023.10.27-2024.10.27	
五十二、子公司湖北盖贝斯为子公司提供担保				
曲阳傲农	采购担保	460.05	2022.1.1-2024.12.31	
五十三、本公司为客户的银行信用卡提供担保				
周宝等 53 名客户	信用卡担保	300.52		
五十四、本公司为客户的银行贷款提供担保				
张国清	贷款担保	28.02	2021.10.29-2023.06.30	

被担保单位名称	担保事项	金额（万元）	期限	备注
谭立维等 13 名客户	贷款担保	199.00	2023.01.11-2026.03.17	
泗阳县牧丰养殖有限公司	贷款担保	1,000.00	2023.05.26-2024.05.25	
朱太阳等 23 名客户	贷款担保	486.57	2018.08.28-2020.09.11	
五十五、子公司常德科雄为客户的银行贷款提供担保				
张国清	贷款担保	28.02	2021.10.29-2023.06.30	
五十六、子公司湖北鑫成为客户的银行贷款提供担保				
甘双喜等 5 名客户	贷款担保	428.00	2023.04.27-2024.08.23	
马国强等 3 名客户	贷款担保	390.00	2020.11.29-2025.03.29	
五十七、子公司江西华杰为客户的银行贷款提供担保				
汪金兰等 28 名客户	贷款担保	107.50	2022.07.06-2024.08.31	
五十八、子公司曲靖傲新为客户的银行贷款提供担保				
吴加荣等 18 名客户	贷款担保	932.00	2023.05.10-2024.08.23	
李奎等 7 名客户	贷款担保	535.00	2023.08.12-2024.10.29	
王云龙等 9 名客户	贷款担保	1,488.74	2023.09.26-2024.12.14	
五十九、子公司云南快大多为客户的银行贷款提供担保				
张化等 3 名客户	贷款担保	155.00	2023.09.04-2024.11.28	
陈飞亮等 26 名客户	贷款担保	1,950.00	2022.12.31-2024.12.27	
肖书堂等 40 名客户	贷款担保	2,840.28	2023.01.05-2024.12.28	
六十、子公司贵阳傲农为客户的银行贷款提供担保				
徐康春等 13 名客户	贷款担保	310.00	2023.04.20-2024.12.17	
六十一、子公司云南傲新为客户的银行贷款提供担保				
云南新邦养殖有限公司	贷款担保	300.00	2023.06.20-2024.06.20	
六十二、子公司大理傲农为客户的银行贷款提供担保				
杨从珍等 13 名客户	贷款担保	725.00	2023.07.27-2024.11.30	
李奎	贷款担保	100.00	2023.08.12-2024.8.11	
张雄飞等 25 名客户	贷款担保	1,402.02	2023.02.06-2024.12.29	
六十三、子公司茂名傲新为客户的银行贷款提供担保				
张誉译等 67 名客户	贷款担保	130.00	2022.07.05-2025.01.01	
六十四、子公司四川傲农为客户的银行贷款提供担保				

被担保单位名称	担保事项	金额（万元）	期限	备注
黄代才等 2 名客户	贷款担保	72.00	2022.7.26-2025.7.26	
六十五、子公司畜牧投资为其他公司提供担保				
泉州佑康农牧科技有限公司	融资租赁	26.97	2021.09.18-2024.03.18	
六十六、子公司傲农佑康为其他公司提供担保				
泉州佑康农牧科技有限公司	融资租赁	26.97	2021.09.18-2024.03.18	
六十七、子公司井冈山傲通为其他公司提供担保				
江西润禾农业有限公司	贷款担保	1,200.00	2022.04.01-2026.04.01	
六十八、本公司为其他公司提供担保				
泰和县茂源生态养殖有限公司	贷款担保	2,100.00	2020.04.29-2025.04.28	
泰和县茂源生态养殖有限公司	贷款担保	1,000.00	2020.05.12-2025.04.28	
泰和县茂源生态养殖有限公司	贷款担保	171.00	2020.06.08-2025.04.28	
江西聚宝盆农牧科技有限公司	贷款担保	616.00	2020.10.27-2028.10.25	
吉安裕和丰农业发展有限公司	贷款担保	500.00	2020.11.04-2024.10.27	
新乐市蓬园农业开发有限公司	贷款担保	830.60	2020.12.04-2025.05.26	
江西聚宝盆农牧科技有限公司	贷款担保	308.00	2020.12.07-2028.12.03	
江西聚宝盆农牧科技有限公司	贷款担保	308.00	2020.12.22-2028.12.20	
新乐市蓬园农业开发有限公司	贷款担保	1,086.40	2021.01.01-2025.05.26	
江西聚宝盆农牧科技有限公司	贷款担保	616.00	2021.01.02-2028.12.30	
吉安裕和丰农业发展有限公司	贷款担保	1,000.00	2021.01.05-2024.10.27	
吉安裕和丰农业发展有限公司	贷款担保	500.00	2021.01.06-2024.10.27	
永新县仓泰养殖有限公司	贷款担保	802.91	2021.01.19-2024.12.30	
新乐市蓬园农业开发有限公司	贷款担保	1,652.00	2021.02.02-2025.05.26	
永新县仓泰养殖有限公司	贷款担保	388.51	2021.02.04-2024.12.30	
吉安裕和丰农业发展有限公司	贷款担保	500.00	2021.02.26-2024.02.25	
吉安裕和丰农业发展有限公司	贷款担保	1,000.00	2021.02.27-2024.02.26	

被担保单位名称	担保事项	金额（万元）	期限	备注
永新县仓泰养殖有限公司	贷款担保	100.00	2021.03.09-2024.12.30	
永新县仓泰养殖有限公司	贷款担保	2,133.34	2021.03.19-2024.12.30	
江西亿博生态农业发展有限公司	贷款担保	1,170.00	2021.04.01-2030.03.05	
新乐市蓬园农业开发有限公司	贷款担保	2,123.06	2021.04.15-2025.05.26	
江西亿博生态农业发展有限公司	贷款担保	550.00	2021.05.08-2030.03.05	
江西润禾农业有限公司	贷款担保	1,200.00	2022.04.01-2026.04.01	
湖北浚祥建筑工程有限公司	贷款担保	2,500.00	2023.02.10-2024.02.10	
衡南县楚牧农业发展有限公司	贷款担保	1,750.00	2023.05.04-2030.10.21	
衡南县楚牧农业发展有限公司	贷款担保	1,050.00	2023.05.10-2030.10.21	
屏南牧源生物科技有限公司	贷款担保	2,121.95	2022.03.28-2027.12.25	
福建傲农食品有限公司	贷款担保	1,493.52	2023.04.07-2028.10.10	
福建傲农食品有限公司	贷款担保	640.08	2023.04.12-2028.10.10	
福建傲农食品有限公司	贷款担保	1,603.75	2023.07.07-2028.10.10	
福建傲农食品有限公司	贷款担保	687.32	2023.07.12-2028.10.10	
福建傲农食品有限公司	贷款担保	624.75	2023.08.25-2028.10.10	
福建傲农食品有限公司	贷款担保	267.75	2023.09.01-2028.10.10	
福建傲农食品有限公司	贷款担保	679.00	2023.09.22-2028.10.10	
福建傲农食品有限公司	贷款担保	63.00	2023.09.22-2028.10.10	
福建傲农食品有限公司	贷款担保	27.00	2023.09.27-2028.10.10	
福建傲农食品有限公司	贷款担保	291.00	2023.09.27-2028.10.10	
福建傲农食品有限公司	贷款担保	1,548.89	2023.11.10-2028.10.10	
福建傲农食品有限公司	贷款担保	663.81	2023.11.16-2028.10.10	
江苏加华种猪有限公司	融资租赁	771.10	2017.09.27-2026.04.30	
曲阳县瑞达农业开发有限公司	贷款担保	2,500.00	2019.06.12-2028.06.02	
曲阳县瑞达农业开发有限公司	贷款担保	1,250.00	2019.07.31-2028.06.02	
曲阳县瑞达农业开发有限公司	贷款担保	1,250.00	2019.11.29-2028.06.02	
永新县傲禧农牧有限公司	贷款担保	2,031.50	2020.12.31-2028.12.30	
永新县傲禧农牧有限公司	贷款担保	2,803.13	2021.03.29-2028.12.30	
永新县傲禧农牧有限公司	融资租赁	1,182.61	2022.03.25-2025.03.24	
厦门绿德源食品有限公司	贷款担保	776.00	2022.01.12-2025.01.11	

被担保单位名称	担保事项	金额（万元）	期限	备注
漳州新动能傲农投资建设有限公司	贷款担保	56.62	2022.06.10-2032.06.06	
漳州新动能傲农投资建设有限公司	贷款担保	35.72	2022.07.22-2032.06.06	
漳州新动能傲农投资建设有限公司	贷款担保	28.50	2022.08.29-2032.06.06	
合计		1,074,477.77		

十五、资产负债表日后事项

1. 其他资产负债表日后事项说明

（1）预重整情况

2024年2月2日，本公司收到债权人福建大舟建设集团有限公司的《通知书》，申请人因本公司未按期清偿到期债务且明显缺乏清偿能力，已向人民法院提交申请对公司进行预重整的材料。

2024年2月5日，本公司收到福建省漳州市中级人民法院（以下简称“漳州中院”）送达的同意预重整通知书及指定临时管理人决定书，漳州中院决定对本公司启动预重整，并指定上海市锦天城律师事务所担任本公司预重整期间的临时管理人。

2024年2月7日，本公司收到漳州中院送达的通知书，通知本公司债权人应于2024年3月31日前向临时管理人申报债权，并提供相关证据材料。

2024年3月22日，本公司临时管理人收到漳州中院的批复，许可本公司预重整期间合计新增不超过4亿元的借款，用于本公司的日常经营。

2024年4月19日，本公司临时管理人通过“小火鸟智慧破产平台”通过网络形式召开公司预重整第一次临时债权人会议。

（2）股权转让

2023年12月，本公司的子公司厦门傲农食品有限公司与赣州市万丰食品有限公司签订股权转让协议，赣州市万丰食品有限公司以3,944.00万元的价格收购厦门傲农食品有限公司持有宜春佳绿的68%股权，2024年1月交易双方完成股权交割。本公司将宜春佳绿2023年12月31日资产及负债作为持有待售资产、持有待售负债进行列报，详见附注五、9及附注五、33。

(3) 债务逾期

截至本财务报告日，本公司在金融机构逾期的债务本息合计约 35 亿元。

(4) 重要诉讼

2024 年 1 月 1 日至本财务报告日，公司存在的重要诉讼情况如下：

原告	被告	案由	受理法院	标的额 (万元)	案件进展情况
2024 年度					
中国农业银行股份有限公司厦门同安支行	本公司、吴有林、漳州傲农投资有限公司、傲农（厦门）国际贸易有限公司	金融借款合同纠纷	厦门市湖里区人民法院	9,718.94	一审审理中
九江银行股份有限公司泰和支行	吉安傲农生物科技有限公司、本公司、吴有林、韦唯、漳州傲农投资有限公司	金融借款合同纠纷	泰和县人民法院	7,000.00	一审审理中
华夏银行股份有限公司厦门分行	厦门银祥肉业有限公司、本公司	金融借款合同纠纷	厦门市仲裁委员会	7,629.80	已仲裁裁决
厦门夏商民昇贸易有限公司	厦门傲联贸易有限公司,本公司、漳州傲农投资有限公司、吴有林、韦唯、漳州鸿枫农业科技有限公司、诏安优农现代农业开发有限公司、漳州傲农畜牧投资有限公司、吉水县傲禧农牧有限公司、上杭傲新生态农业开发有限公司、龙岩傲农饲料有限公司、福建傲农畜牧投资有限公司、井冈山市傲新华富育种有限公司	买卖合同纠纷	厦门市思明区人民法院	30,833.24	已达成调解
厦门夏商民昇贸易有限公司	吉安傲农生物科技有限公司、本公司、漳州傲农投资有限公司、吴有林、韦唯、漳州鸿枫农业科技有限公司、诏安优农现代农业开发有限公司、漳州傲农畜牧投资有限公司、吉水县傲禧农牧有限公司、上杭傲新生态农业开发有限公司、龙岩傲农饲料有限公司、福建傲农畜牧投资有限公司、井冈山市傲新华富育种有限公司	买卖合同纠纷	厦门市思明区人民法院	7,281.01	已调解
中国农业发展银行厦门市同安支行	厦门嘉烨兴农业科技有限公司、吴有林、福建傲农畜牧投资有限公司、傲农（厦	金融借款合同纠纷	厦门市湖里区人民法院	9,718.94	一审审理中

原告	被告	案由	受理法院	标的额 (万元)	案件进展情况
	门) 国际贸易有限公司、韦唯、本公司				

十六、其他重要事项

1. 分部信息

(1) 报告分部的确定依据与会计政策

根据本公司的内部组织结构、管理要求及内部报告制度，本公司的经营业务划分为4个报告分部。这些报告分部是以公司日常内部管理要求的财务信息为基础确定的。集团的管理层定期评价这些报告分部的经营成果，以决定向其分配资源及评价其业绩。

本公司报告分部包括：

- ①饲料分部，生产及销售饲料；
- ②饲养分部，养殖及销售牲猪；
- ③动保分部，生产及销售动保；
- ④贸易分部，销售原料；
- ⑤食品分部，屠宰及肉制品加工；

分部报告信息根据各分部向管理层报告时采用的会计政策及计量标准披露，这些会计政策及计量基础与编制财务报表时的会计政策及计量基础保持一致。

(2) 分部利润或亏损、资产及负债

2023 年度	饲料及动保分部	饲养分部	贸易分部	食品分部	其他	抵销	合计
营业收入	14,059,684,798.21	6,131,537,805.00	1,421,915,055.62	2,826,415,647.83	13,539,858.94	4,995,452,033.81	19,457,641,131.79
其中：对外交易收入	10,715,185,368.46	5,321,565,644.79	598,505,333.07	2,819,277,395.88	3,107,389.59	-	19,457,641,131.79
分部间交易收入	3,344,499,429.75	809,972,160.21	823,409,722.55	7,138,251.95	10,432,469.35	4,995,452,033.81	-
其中：主营业务收入	14,051,946,756.74	6,127,568,009.93	1,420,024,073.95	2,814,819,385.34	13,528,849.77	4,995,452,033.81	19,432,435,041.92
营业成本	13,211,136,350.87	7,965,078,121.95	1,514,342,025.85	2,701,135,745.58	2,367,905.98	5,014,279,536.71	20,379,780,613.52
其中：主营业务成本	13,210,279,093.18	7,960,929,387.63	1,512,774,937.53	2,688,648,666.07	2,367,905.98	5,014,279,536.71	20,360,720,453.68
营业费用	576,330,566.75	543,077,308.82	8,046,555.25	96,381,689.72	15,318,049.12	16,499,200.09	1,222,654,969.57
营业利润/(亏损)	152,924,751.83	-3,725,463,303.19	-120,800,061.40	8,329,365.16	-460,210.48	-35,326,703.04	-3,650,142,755.04
资产总额	11,151,046,254.75	11,263,390,264.67	1,604,051,498.51	895,208,460.08	90,663,961.86	11,546,039,113.17	13,458,321,326.70
负债总额	9,489,823,678.29	12,460,260,750.13	2,887,067,692.50	700,002,112.47	98,968,038.35	11,526,576,697.69	14,109,545,574.05
补充信息：							
折旧和摊销费用	247,119,371.22	1,032,977,943.65	6,374,040.34	29,823,188.11	5,418,945.59		1,321,713,488.91
折旧和摊销以外的非 现金费用	-	-	-	-	-	-	-
信用减值损失	-57,903,404.70	-7,081,466.17	-3,877,513.41	-5,388,831.09	-22,837.19	-	-74,274,052.56
资产减值损失	-40,759,806.97	-802,749,631.75	-	-2,560,610.58	-	-	-846,070,049.30

(续上表)

2022 年度	饲料及动保分部	饲养分部	贸易分部	食品分部	其他	抵销	合计
营业收入	15,289,635,550.94	5,658,016,354.11	2,334,071,567.68	3,016,939,201.85	12,668,282.10	4,698,291,434.77	21,613,039,521.91

2022 年度	饲料及动保分部	饲养分部	贸易分部	食品分部	其他	抵销	合计
其中：对外交易收入	11,670,142,711.36	5,448,933,094.74	1,475,936,659.72	3,015,513,150.02	2,513,906.07	-	21,613,039,521.91
分部间交易收入	3,619,492,839.58	209,083,259.37	858,134,907.96	1,426,051.83	10,154,376.03	4,698,291,434.77	-
其中：主营业务收入	15,281,862,033.94	5,654,663,872.09	2,330,446,345.37	2,999,755,518.05	12,668,282.10	4,698,291,434.77	21,581,104,616.78
营业成本	14,551,361,306.17	5,529,826,129.54	2,341,659,490.95	2,867,280,422.21	1,875,465.11	4,627,204,198.64	20,664,798,615.34
其中：主营业务成本	14,549,682,648.91	5,526,068,569.16	2,338,101,264.48	2,854,926,144.42	1,875,465.11	4,627,204,198.64	20,643,449,893.44
营业费用	640,710,155.37	504,840,798.53	16,068,400.97	78,986,287.41	10,180,363.70	12,774,723.37	1,238,011,282.62
营业利润(亏损)	84,483,174.73	-1,264,804,446.23	-35,640,839.12	-39,337,607.41	1,951,755.69	58,049,798.38	-1,311,397,760.73
资产总额	10,750,807,660.64	12,731,374,674.48	1,373,186,199.17	1,211,336,499.25	109,720,651.04	7,515,856,713.73	18,660,568,970.85
负债总额	8,811,054,000.97	11,865,768,746.69	1,107,529,848.59	809,245,802.35	98,698,794.52	7,463,710,873.78	15,228,586,319.34
补充信息：							
折旧和摊销费用	246,545,958.40	1,070,377,396.92	4,877,108.60	28,104,341.04	442,976.55	-	1,350,347,781.51
折旧和摊销以外的非现金费用	-	-	-	-	-	-	-
信用减值损失	-47,503,224.78	-29,536,889.18	3,175,248.50	-960,993.21	-31,836.21	-	-74,857,694.88
资产减值损失	-36,510,419.95	-293,424,079.73	-	-301,046.57	-	-	-330,235,546.25

(3) 其他分部信息

①按产品和劳务对外交易收入参见附注五、48

②地区信息

由于本公司主要客户和经营都在中国境内，所以无须列报更详细的地区信息。

③对主要客户的依赖程度

本公司客户较分散，不存在对主要客户依赖的情况

十七、母公司财务报表主要项目注释

1. 应收账款

(1) 按账龄披露

账 龄	2023 年 12 月 31 日	2022 年 12 月 31 日
1 年以内	303,385,830.76	241,591,420.70
1 至 2 年	3,298,329.59	5,075,061.64
2 至 3 年	2,763,945.86	2,577,359.00
3 至 4 年	2,069,626.00	1,985,318.88
4 至 5 年	1,878,069.38	2,600,910.73
5 年以上	4,361,632.98	1,781,232.25
小计	317,757,434.57	255,611,303.20
减：坏账准备	11,849,574.28	8,001,827.16
合计	305,907,860.29	247,609,476.04

(2) 按坏账计提方法分类披露

类 别	2023 年 12 月 31 日				账面价值
	账面余额		坏账准备		
	金额	比例(%)	金额	计提比例(%)	
按单项计提坏账准备	44,879,035.36	14.12	8,772,406.26	19.55	36,106,629.10
按组合计提坏账准备	272,878,399.21	85.88	3,077,168.02	1.13	269,801,231.19
其中：					
应收其他客户款项	13,552,582.81	4.27	3,077,168.02	22.71	10,475,414.79
应收合并范围内关联方款项	259,325,816.40	81.61	-	-	259,325,816.40
合计	317,757,434.57	100.00	11,849,574.28	3.73	305,907,860.29

(续上表)

类别	2022年12月31日				
	账面余额		坏账准备		账面价值
	金额	比例(%)	金额	计提比例(%)	
按单项计提坏账准备	6,099,230.45	2.39	6,099,230.45	100.00	-
按组合计提坏账准备	249,512,072.75	97.61	1,902,596.71	0.76	247,609,476.04
其中:					
应收其他客户款项	12,782,819.17	5.00	1,902,596.71	14.88	10,880,222.46
应收合并范围内关联方款项	236,729,253.58	92.61	-	-	236,729,253.58
合计	255,611,303.20	100.00	8,001,827.16	3.13	247,609,476.04

坏账准备计提的具体说明:

①于2023年12月31日,按单项计提坏账准备:

名称	2023年12月31日			
	账面余额	坏账准备	计提比例(%)	计提理由
其他客户	5,991,980.95	5,991,980.95	100.00	预计无法收回
合并范围内子公司	38,887,054.41	2,780,425.31	7.15	预计无法收回
合计	44,879,035.36	8,772,406.26	19.55	

②于2023年12月31日,按应收其他客户款计提坏账准备的应收账款

账龄	2023年12月31日			2022年12月31日		
	账面余额	坏账准备	计提比例(%)	账面余额	坏账准备	计提比例(%)
1年以内	5,172,959.95	258,648.00	5.00	6,813,517.90	340,675.90	5.00
1至2年	3,298,329.59	329,832.96	10.00	3,239,910.86	323,991.09	10.00
2至3年	2,763,945.86	829,183.78	30.00	1,964,573.50	589,372.05	30.00
3至4年	1,573,040.50	943,824.30	60.00	143,139.60	85,883.76	60.00
4至5年	143,139.60	114,511.68	80.00	295,017.00	236,013.60	80.00
5年以上	601,167.31	601,167.31	100.00	326,660.31	326,660.31	100.00
合计	13,552,582.81	3,077,168.02	22.71	12,782,819.17	1,902,596.71	14.88

按组合计提坏账准备的确认标准及说明见附注三、11。

(3) 本期坏账准备的变动情况

类别	2022年12月31日	本期变动金额			2023年12月31日
		计提	收回或转回	转销或核销	
应收账款坏账准备	8,001,827.16	3,954,996.62	55,000.00	52,249.50	11,849,574.28

(4) 本期实际核销的应收账款情况

项目	核销金额
实际核销的应收账款	52,249.50

(5) 按欠款方归集的期末余额前五名的应收账款情况

单位名称	余额	占应收账款余额的比例(%)	坏账准备余额
漳州傲农畜牧投资有限公司	167,580,980.08	52.74	-
厦门傲联贸易有限公司	35,187,130.10	11.07	979,735.76
漳州傲联投资有限公司	31,261,974.30	9.84	-
龙岩傲农饲料有限公司	17,358,893.79	5.46	-
福建傲农畜牧投资有限公司	8,190,326.87	2.58	-
合计	259,579,305.14	81.69	979,735.76

2. 其他应收款

(1) 分类列示

项目	2023年12月31日	2022年12月31日
应收利息	-	-
应收股利	21,878,230.03	10,973,369.25
其他应收款	4,467,353,903.46	4,177,354,591.74
合计	4,489,232,133.49	4,188,327,960.99

(2) 应收股利

被投资单位	2023年12月31日	2022年12月31日
三明傲农生物科技有限公司	-	3,000,000.00
大理傲农黑尔农牧科技有限公司	1,440,000.00	1,440,000.00
襄阳傲农雪生畜牧养殖有限公司	-	4,750,000.00
祁阳广安农牧有限公司	1,783,369.25	1,783,369.25
甘肃傲农饲料科技有限公司	7,140,000.00	-
傲网信息科技(厦门)有限公司	2,700,000.00	-
高平市傲农生物科技有限公司	8,189,125.90	-
沈阳胜禾昕生物技术有限公司	208,358.12	-

被投资单位	2023年12月31日	2022年12月31日
宜昌傲农生物科技有限公司	417,376.76	-
合计	21,878,230.03	10,973,369.25

(3) 其他应收款

①按账龄披露

账龄	2023年12月31日	2022年12月31日
1年以内	5,149,816,171.44	4,150,763,882.68
1至2年	14,203,328.35	23,699,453.21
2至3年	9,542,667.25	8,897,591.20
3至4年	5,897,591.20	16,127,214.00
4至5年	6,009,214.00	172,000.00
5年以上	-	5,080.00
小计	5,185,468,972.24	4,199,665,221.09
坏账准备	718,115,068.78	22,310,629.35
合计	4,467,353,903.46	4,177,354,591.74

②按款项性质分类情况

款项性质	2023年12月31日	2022年12月31日
合并范围内应收款项	5,105,406,701.19	4,131,934,225.21
押金及保证金	16,377,634.77	14,935,787.22
往来款	14,049,310.32	35,308,677.25
备用金	900,817.47	330,481.60
其他	48,734,508.49	17,156,049.81
小计	5,185,468,972.24	4,199,665,221.09
减：坏账准备	718,115,068.78	22,310,629.35
合计	4,467,353,903.46	4,177,354,591.74

③按坏账计提方法分类披露

A.截至2023年12月31日的坏账准备按三阶段模型计提如下：

阶段	账面余额	坏账准备	账面价值
第一阶段	3,724,441,269.11	3,957,705.54	3,720,483,563.57
第二阶段	-	-	-
第三阶段	1,461,027,703.13	714,157,363.24	746,870,339.89
合计	5,185,468,972.24	718,115,068.78	4,467,353,903.46

2023年12月31日，处于第一阶段的坏账准备：

类别	账面余额	计提比例 (%)	坏账准备	账面价值
按单项计提坏账准备	-	-	-	-
按组合计提坏账准备	3,724,441,269.11	0.11	3,957,705.54	3,720,483,563.57
其中：应收低风险类款项	10,437,000.00	-	-	10,437,000.00
应收合并范围内关联方款项	3,666,266,903.66	-	-	3,666,266,903.66
应收其他款项	47,737,365.45	8.29	3,957,705.54	43,779,659.91
合计	3,724,441,269.11	0.11	3,957,705.54	3,720,483,563.57

2023年12月31日，处于第三阶段的坏账准备：

类别	账面余额	计提比例 (%)	坏账准备	账面价值
按单项计提坏账准备	1,461,027,703.13	48.88	714,157,363.24	746,870,339.89
按组合计提坏账准备	-	-	-	-
合计	1,461,027,703.13	48.88	714,157,363.24	746,870,339.89

B.截至2022年12月31日的坏账准备按三阶段模型计提如下：

阶段	账面余额	坏账准备	账面价值
第一阶段	4,185,974,091.94	8,619,500.20	4,177,354,591.74
第二阶段	-	-	-
第三阶段	13,691,129.15	13,691,129.15	-
合计	4,199,665,221.09	22,310,629.35	4,177,354,591.74

2022年12月31日，处于第一阶段的坏账准备：

类别	账面余额	计提比例 (%)	坏账准备	账面价值
按单项计提坏账准备	-	-	-	-
按组合计提坏账准备	4,185,974,091.94	0.21	8,619,500.20	4,177,354,591.74
其中：应收低风险类款项	13,935,787.22	-	-	13,935,787.22
应收合并范围内关联方款项	4,131,934,225.21	-	-	4,131,934,225.21
应收其他款项	40,104,079.51	21.49	8,619,500.20	31,484,579.31
合计	4,185,974,091.94	0.21	8,619,500.20	4,177,354,591.74

2022年12月31日，处于第三阶段的坏账准备：

类别	账面余额	计提比例 (%)	坏账准备	账面价值
按单项计提坏账准备	13,691,129.15	100.00	13,691,129.15	-
按组合计提坏账准备	-	-	-	-
合计	13,691,129.15	100.00	13,691,129.15	-

本期坏账准备计提金额的依据：按组合计提坏账准备的确认标准及说明见附注三、11。

④坏账准备的变动情况

类别	2022年12月 31日	本期变动金额				2023年12月 31日
		计提	收回或转 回	转销或核销	其他 变动	
其他应收款 坏账准备	22,310,629.35	696,804,439.43		1,000,000.00		718,115,068.78

⑤本期实际核销的其他应收款情况

项目	核销金额
实际核销的其他应收款	1,000,000.00

⑥按欠款方归集的期末余额前五名的其他应收款情况

单位名称	款项的性质	2023年12月31日余额	账龄	占其他应 收款期末 余额合计 数的比例 (%)	坏账准备
福建傲农畜牧投资有限公司	集团内部款	1,862,712,775.85	1年以内	35.92	-
漳州傲农畜牧投资有限公司	集团内部款	284,990,148.85	1年以内	5.50	-
长春傲新农牧发展有限公司	集团内部款	220,779,304.75	1年以内	4.26	83,208,460.10
曲阳傲农农业开发有限公司	集团内部款	195,647,786.91	1年以内	3.77	140,846,111.14
河南傲农现代农业开发有限公司	集团内部款	168,839,619.51	1年以内	3.26	75,959,164.61
合计		2,732,969,635.87		52.70	300,013,735.84

3. 长期股权投资

(1) 长期股权投资情况

项 目	2023年12月31日			2022年12月31日		
	账面余额	减值准备	账面价值	账面余额	减值准备	账面价值
对子公司投资	5,015,230,777.91	629,926,761.26	4,385,304,016.65	5,019,851,506.87	47,239,235.33	4,972,612,271.54
对联营、合营企业投资	248,604,208.75	8,673,830.88	239,930,377.87	204,330,250.49	8,673,830.88	195,656,419.61
合计	5,263,834,986.66	638,600,592.14	4,625,234,394.52	5,224,181,757.36	55,913,066.21	5,168,268,691.15

(2) 对子公司投资

被投资单位	2022年12月31日	本期增加	本期减少	2023年12月31日	本期计提减值准备	2023年12月31日减值准备余额
襄阳傲牧生物科技有限公司	510,000.00	-	-	510,000.00	-	-
湖北傲农生物科技有限公司	14,000,000.00	-	14,000,000.00	--	-	-
宜春市佳绿肉类食品有限公司	39,440,000.00	-	39,440,000.00	-	-	-
泉州市檀香园生态牧业有限公司	9,150,000.00	500,000.00	-	9,650,000.00	-	-
泰和县傲丰绿色农业科技有限公司	1,300,000.00	-	1,300,000.00	-	-	-
永新县傲农生物科技有限公司	50,000,000.00	-	50,000,000.00	-	-	-
莒南凯盛傲农饲料有限公司	3,000,000.00	-	3,000,000.00	-	-	-
江苏安胜牧业科技有限公司	20,580,555.53	19,742,554.00	40,323,109.53	-	-	-
广东民昕生物科技有限公司	9,100,000.00	-	-	9,100,000.00	-	-
泉州傲利食品有限公司	10,408,163.00	-	10,408,163.00	-	-	-
泉州傲农食品有限公司	700,000.00	-	-	700,000.00	-	-
云南傲新生物科技有限公司	18,000,000.00	-	-	18,000,000.00	-	-
吉安傲农生物科技有限公司	80,000,000.00	-	-	80,000,000.00	-	-
南昌傲农生物科技有限公司	131,600,000.00	-	-	131,600,000.00	-	-
湖南傲农生物科技有限公司	40,000,000.00	-	40,000,000.00	-	-	-
江西傲农饲料科技有限公司	27,000,000.00	-	-	27,000,000.00	-	-
金华傲农生物科技有限公司	18,000,000.00	-	5,400,000.00	12,600,000.00	-	--
北京慧农生物科技有限公司	12,000,000.00	-	3,600,000.00	8,400,000.00	--	-
漳州傲农畜牧投资有限公司	20,000,000.00	180,000,000.00	-	200,000,000.00	17,025,500.00	17,025,500.00
福建萌宝生态农业科技有限公司	3,600,000.00	-	3,600,000.00	-	-	-
福建源泉农林综合开发有限公司	1,800,000.00	-	-	1,800,000.00	-	-
福建傲农食品有限公司	100,000,000.00	17,000,000.00	117,000,000.00	-	-	-
福建傲芯种业科技集团有限公司	600,000,000.00	-	-	600,000,000.00	46,668,397.24	46,668,397.24
傲农(山东)国际贸易有限公司	50,000,000.00	-	-	50,000,000.00	-	-

被投资单位	2022年12月31日	本期增加	本期减少	2023年12月31日	本期计提减值准备	2023年12月31日减值准备余额
傲翔(厦门)商贸有限公司	9,670,000.00	-	9,670,000.00	-	-	-
漳州傲华生物科技有限公司	2,268,000.00	-	2,268,000.00	-	-	-
武汉傲农生物科技有限公司	20,000,000.00	-	20,000,000.00	-	-	-
甘肃傲农饲料科技有限公司	10,200,000.00	-	-	10,200,000.00	-	-
新疆傲农生物科技有限公司	5,000,000.00	-	1,750,000.00	3,250,000.00	-	-
哈尔滨傲凯慧农饲料有限公司	8,850,000.00	-	-	8,850,000.00	-	-
江西优能生物科技有限公司	12,270,000.00	-	-	12,270,000.00	1,039,818.81	11,279,054.14
合肥傲农农业科技有限公司	40,000,000.00	-	40,000,000.00	-	-	-
哈尔滨傲农饲料科技有限公司	13,000,000.00	-	-	13,000,000.00	-	13,000,000.00
莱芜傲农生物技术有限公司	7,000,000.00	-	2,100,000.00	4,900,000.00	-	-
南宁傲农饲料有限公司	1,020,000.00	-	-	1,020,000.00	-	-
高安傲农生物科技有限公司	8,900,000.00	-	-	8,900,000.00	-	-
山西傲农科技有限公司	1,000,000.00	-	-	1,000,000.00	-	-
三明傲农生物科技有限公司	12,000,000.00	-	-	12,000,000.00	-	-
福州傲农生物科技有限公司	20,000,000.00	-	20,000,000.00	-	-	-
龙岩傲农饲料有限公司	30,000,000.00	-	-	30,000,000.00	-	-
漳州傲农农业科技有限公司	125,000,000.00	-	-	125,000,000.00	-	-
郑州傲农饲料有限公司	10,000,000.00	-	10,000,000.00	-	-	-
四川傲农生物科技有限公司	89,165,000.00	-	-	89,165,000.00	-	-
厦门傲牧贸易有限公司	20,000,000.00	-	20,000,000.00	-	-	-
广州傲农生物科技有限公司	15,000,000.00	-	15,000,000.00	-	-	-
长春傲农生物科技有限公司	7,000,000.00	-	-	7,000,000.00	7,000,000.00	7,000,000.00
江苏傲农生物科技有限公司	88,000,000.00	-	-	88,000,000.00	-	-
亚太星原农牧科技海安有限公司	18,239,200.00	-	-	18,239,200.00	-	-
傲网信息科技(厦门)有限公司	5,000,000.00	-	-	5,000,000.00	-	-
南平傲华饲料有限公司	11,700,000.00	-	11,700,000.00	-	-	-
江门傲农饲料有限公司	220,000.00	-	220,000.00	-	-	-
辽宁傲农饲料有限公司	44,400,000.00	-	-	44,400,000.00	-	-
茂名傲新生物科技有限公司	6,000,000.00	-	-	6,000,000.00	-	-
高平市傲农生物科技有限公司	6,138,827.06	-	-	6,138,827.06	-	-

被投资单位	2022年12月31日	本期增加	本期减少	2023年12月31日	本期计提减值准备	2023年12月31日减值准备余额
山东傲新农牧科技有限公司	5,700,000.00	-	-	5,700,000.00	5,700,000.00	5,700,000.00
赣州傲农生物科技有限公司	10,000,000.00	-	10,000,000.00	-	-	-
上饶市傲农农业开发有限公司	7,500,000.00	-	-	7,500,000.00	7,500,000.00	7,500,000.00
天津傲农生物科技有限公司	70,000,000.00	-	-	70,000,000.00	-	-
河南傲农枫华饲料有限公司	7,000,000.00	-	-	7,000,000.00	2,040,338.27	2,040,338.27
四川傲为农业发展有限公司	10,400,000.00	-	-	10,400,000.00	-	-
怀化傲农生物科技有限公司	71,000,000.00	-	-	71,000,000.00	-	-
河北傲新农牧科技有限公司	1,500,000.00	-	1,500,000.00	-	-	-
永州傲农生物科技有限公司	9,000,000.00	-	-	9,000,000.00	-	-
沈阳惠普饲料有限公司	19,750,000.00	-	-	19,750,000.00	-	-
贵州铜仁慧农饲料有限公司	7,000,000.00	-	-	7,000,000.00	-	-
河南傲农生物科技有限公司	3,000,000.00	-	3,000,000.00	-	-	-
河南新傲农饲料有限公司	1,020,000.00	-	-	1,020,000.00	448,238.48	448,238.48
傲农(美国)股份有限公司	6,919,481.11	-	-	6,919,481.11	-	-
武汉傲牧生物科技有限公司	5,500,000.00	-	5,500,000.00	-	-	-
合肥九牛饲料有限责任公司	10,000,000.00	-	-	10,000,000.00	-	-
沈阳胜禾昕生物技术有限公司	1,000,000.00	-	-	1,000,000.00	739,900.00	739,900.00
厦门傲新生物科技有限公司	12,839,144.56	4,095,000.00	16,934,144.56	-	-	-
福建傲科生物科技有限公司	10,000,000.00	-	-	10,000,000.00	-	10,000,000.00
临沂傲农生物科技有限公司	6,100,000.00	-	-	6,100,000.00	-	-
福建傲农畜牧投资有限公司	642,521,789.93	-	-	642,521,789.93	-	-
贵州傲农武峰畜牧有限公司	14,000,000.00	-	-	14,000,000.00	-	-
诏安优农现代农业开发有限公司	128,200,000.00	-	-	128,200,000.00	23,807,300.00	23,807,300.00
吉安市吉州区鸿图养殖有限公司	62,100,000.00	-	62,100,000.00	-	-	-
贵州傲农七环畜牧养殖有限公司	25,500,000.00	-	-	25,500,000.00	25,500,000.00	25,500,000.00
吉林市映山红饲料有限公司	34,680,000.00	-	-	34,680,000.00	-	-
宜昌傲农生物科技有限公司	10,200,000.00	-	-	10,200,000.00	-	-
厦门新傲宁科技有限公司	8,500,000.00	-	8,500,000.00	-	-	-
襄阳傲农雪生畜牧养殖有限公司	17,500,000.00	-	4,750,000.00	12,750,000.00	12,750,000.00	12,750,000.00
江西赣达禽业有限公司	42,000,000.00	-	-	42,000,000.00	-	-

被投资单位	2022年12月31日	本期增加	本期减少	2023年12月31日	本期计提减值准备	2023年12月31日减值准备余额
江西华杰饲料有限公司	21,000,000.00	-	-	21,000,000.00	13,126,800.00	13,126,800.00
漳州泰捷生物科技有限公司	12,244,897.80	-	1,836,734.67	10,408,163.13	-	-
曲阳傲新养殖有限公司	14,000,000.00	-	-	14,000,000.00	-	14,000,000.00
宿迁傲农水产科技有限公司	3,500,000.00	-	-	3,500,000.00	-	-
荆州傲农惠泽生物科技有限公司	8,250,000.00	-	-	8,250,000.00	-	-
建德市鑫欣生猪养殖有限公司	52,000,000.00	-	-	52,000,000.00	33,609,804.34	33,609,804.34
天津傲农红祥生物科技有限公司	8,250,000.00	-	8,250,000.00	-	-	-
常德市科雄饲料有限责任公司	26,000,000.00	-	-	26,000,000.00	-	-
山东傲农生物科技有限公司	28,000,000.00	-	-	28,000,000.00	-	-
湖北盖贝斯傲农生物有限公司	16,500,000.00	6,000,000.00	-	22,500,000.00	22,500,000.00	22,500,000.00
傲农(厦门)国际贸易有限公司	100,000,000.00	36,200,000.00	-	136,200,000.00	14,007,300.00	14,007,300.00
安徽傲农生物科技有限公司	5,500,000.00	-	-	5,500,000.00	-	-
化州市泰丰牧业有限公司	58,061,180.76	-	-	58,061,180.76	26,939,283.51	26,939,283.51
滨州傲农现代农业开发有限公司	80,000,000.00	-	-	80,000,000.00	80,000,000.00	80,000,000.00
泰和县富民生态养殖科技有限公司	147,000,000.00	-	147,000,000.00	-	-	-
大理傲农黑尔农牧科技有限公司	6,400,000.00	1,843,484.94	8,243,484.94	-	-	-
威宁傲农生物科技有限公司	1,800,000.00	-	-	1,800,000.00	-	-
宁德市大创傲农生态农业科技有限公司	119,600,000.00	-	-	119,600,000.00	-	-
长春傲新农牧发展有限公司	14,000,000.00	-	-	14,000,000.00	14,000,000.00	14,000,000.00
陕西新傲农农业发展有限公司	6,000,000.00	-	-	6,000,000.00	-	-
厦门傲华粮油贸易有限公司	25,000,000.00	-	-	25,000,000.00	25,000,000.00	25,000,000.00
福建省养宝生物有限公司	180,999,000.00	-	-	180,999,000.00	20,087,300.00	20,087,300.00
江西金博农业科技发展有限公司	26,000,000.00	-	-	26,000,000.00	6,469,500.00	6,469,500.00
厦门傲农现代农业科技有限公司	60,000,000.00	-	-	60,000,000.00	-	-
重庆傲牧生物科技有限公司	5,100,000.00	-	-	5,100,000.00	-	-
厦门傲农食品有限公司	16,500,000.00	-	-	16,500,000.00	-	-
江西傲云农业发展有限公司	16,050,000.00	1,950,000.00	-	18,000,000.00	8,988,400.00	8,988,400.00
衡南傲农农牧有限公司	4,000,000.00	-	-	4,000,000.00	4,000,000.00	4,000,000.00
厦门银祥肉业有限公司	295,700,000.00	-	-	295,700,000.00	-	-
江苏红膏饲料有限公司	39,000,000.00	-	-	39,000,000.00	11,906,800.00	11,906,800.00

被投资单位	2022年12月31日	本期增加	本期减少	2023年12月31日	本期计提减值准备	2023年12月31日减值准备余额
赣州傲新牧业有限公司	1,500,000.00	-	-	1,500,000.00	-	-
山东傲农现代农业发展有限公司	18,000,000.00	-	-	18,000,000.00	-	-
宁德傲农生物科技有限公司	15,600,000.00	-	15,600,000.00	-	-	-
厦门夏商傲农现代农业投资有限公司	84,672,500.00	17,341,500.00	-	102,014,000.00	23,138,700.00	23,138,700.00
福建益昕葆生物制药有限公司	50,000,000.00	-	50,000,000.00	-	-	-
福建民泰农牧有限公司	64,063,767.12	39,189,890.00	-	103,253,657.12	50,364,184.82	50,364,184.82
广东傲弘生物科技有限公司	11,000,000.00	-	-	11,000,000.00	-	-
河南傲农顺农业开发有限公司	28,000,000.00	-	-	28,000,000.00	28,000,000.00	28,000,000.00
耒阳市豪发生态种养有限公司	4,000,000.00	1,440,478.80	-	5,440,478.80	1,467,058.60	1,467,058.60
山东傲农食品有限公司	44,200,000.00	6,500,000.00	-	50,700,000.00	-	-
石家庄傲农生物科技有限公司	8,500,000.00	22,000,000.00	-	30,500,000.00	-	-
长春傲北生物科技有限公司	7,740,000.00	-	-	7,740,000.00	7,740,000.00	7,740,000.00
吉水县东庄牧业养殖有限公司	8,960,000.00	-	8,960,000.00	-	-	-
湖北鑫成生物饲料有限公司	96,000,000.00	-	-	96,000,000.00	-	-
河南傲农农牧科技有限公司	5,500,000.00	-5,500,000.00	-	-	-	-
诏安傲农饲料有限公司	8,000,000.00	-	8,000,000.00	-	-	-
福建傲芯生物科技集团有限公司	-	450,000,000.00	-	450,000,000.00	25,475,400.00	25,475,400.00
甘肃傲牧农业科技有限公司	-	1,000,000.00	-	1,000,000.00	-	-
福建傲农水产科技有限公司	-	10,000,000.00	3,000,000.00	7,000,000.00	-	-
漳州傲联投资有限公司	-	30,030,000.00	-	30,030,000.00	15,647,501.86	15,647,501.86
合计	5,019,851,506.87	839,332,907.74	843,953,636.70	5,015,230,777.91	582,687,525.93	629,926,761.26

(3) 对联营、合营企业投资

投资单位	2022年12月31日	本期增减变动					
		其他增加	追加投资	减少投资	权益法下确认的投资损益	其他综合收益调整	其他权益变动
联营企业							
厦门绿德源食品有限公司	8,691,582.61	-	-	-	1,205,201.68	-	-
趵泉(兴化)产业投资基金(有限合伙)	41,071,346.87	-	-	-	-786,817.80	-	-

投资单位	2022年12月31日	本期增减变动					
		其他增加	追加投资	减少投资	权益法下确认的投资损益	其他综合收益调整	其他权益变动
漳州新动能傲农投资建设有限公司	6,222,849.16	-	40,000.00	-	-31,392.06	-	-
山东傲盛食品科技有限公司	5,831,539.06	-	-	-	-	-	-
江西省启润养殖有限公司	4,942,415.92	-	-	-	399,687.89	-	-
江西禧鼎科技有限公司	9,457,301.64	-	-	-	-787,553.87	-	-
湖南毅兴农牧有限公司	463,270.81	-	-	-	-463,270.81	-	-
辽宁傲为畜禽养殖服务有限公司	1,039,323.15	-	-	-	-161.61	-	-
江西聚力牧业有限公司	5,537,984.94	-	-	-	-2,075,094.98	-	-
福建傲牧农业投资有限公司	11,069,972.53	-	-	-	-3,333,274.73	-	-
山西傲华畜牧投资有限公司	1,855,234.46	-	-	-	-372,683.04	-	-
福建邦牧投资有限公司	4,941,220.30	-	-	-	-463,412.29	-	-
广东傲牧农业发展有限公司	1,667,171.48	-	-	-	-1,667,171.48	-	-
武汉锦康牧业开发有限公司	564,352.83	-	-	-	-41,906.07	-	-
广州朴成生物科技有限公司	9,921,629.01	-	-	-	-5,391,950.11	-	-
厦门喜满坡现代农业科技有限公司	6,721,796.59	-	-	-	-4,130,734.99	-	-
江西鼎润供应链管理有限责任公司	1,666,892.83	-	-	-	-4,425.24	-	-
宜昌真格农牧有限公司	1,892,577.43	-	-	1,892,577.43	-	-	-
山东傲华生物科技集团有限公司	2,842,291.82	-	-	-	-	-	-
厦门国贸傲农农产品有限公司	52,134,926.65	-	-	-	1,320,461.48	-	-
四川厚全生态农业有限公司	14,135,737.21	-	-	-	590,637.46	-	-
厦门阡耘傲农智慧供应链有限公司	4,148,469.45	-	-	4,148,469.45	-	-	-
厦门九同味生物科技有限公司	7,510,363.74	-	638,144.00	1,361,376.00	-906,471.79	-	-
福建傲农食品有限公司	-	56,551,446.83	-	-	-	-	-
莒南凯盛傲农饲料有限公司	-	2,888,901.59	-	-	-250,145.67	-	-
福建益昕葆生物制药有限公司	-	7,531,329.82	-	-	-71,426.62	-	-
河北傲新农牧科技有限公司	-	1,261,585.35	-	-	26,878.20	-	-

投资单位	2022年12月31日	本期增减变动					
		其他增加	追加投资	减少投资	权益法下确认的投资损益	其他综合收益调整	其他权益变动
合计	204,330,250.49	68,233,263.59	678,144.00	7,402,422.88	-17,235,026.45	-	-

(续上表)

投资单位	本期增减变动			2023年12月31日	2023年12月31日减值准备余额
	宣告发放现金股利或利润	计提减值准备	其他		
联营企业					
厦门绿德源食品有限公司	-	-	-	9,896,784.29	-
趵泉（兴化）产业投资基金（有限合伙）	-	-	-	40,284,529.07	-
漳州新动能傲农投资建设有限公司	-	-	-	6,231,457.10	-
山东傲盛食品科技有限公司	-	-	-	5,831,539.06	5,831,539.06
江西省启润养殖有限公司	-	-	-	5,342,103.81	-
江西禧鼎科技有限公司	-	-	-	8,669,747.77	-
湖南毅兴农牧有限公司	-	-	-	-	-
辽宁傲为畜禽养殖服务有限公司	-	-	-	1,039,161.54	-
江西聚力牧业有限公司	-	-	-	3,462,889.96	-
福建傲牧农业投资有限公司	-	-	-	7,736,697.80	-
山西傲华畜牧投资有限公司	-	-	-	1,482,551.42	-
福建邦牧投资有限公司	-	-	-	4,477,808.01	-
广东傲牧农业发展有限公司	-	-	-	-	-
武汉锦康牧业开发有限公司	-	-	-	522,446.76	-
广州朴成生物科技有限公司	-	-	-	4,529,678.90	-
厦门喜满坡现代农业科技有限公司	-	-	-	2,591,061.60	-
江西鼎润供应链管理有限责任公司	-	-	-	1,662,467.59	-
宜昌真格农牧有限公司	-	-	-	-	-
山东傲华生物科技集团有限公司	-	-	-	2,842,291.82	2,842,291.82
厦门国贸傲农农产品有限公司	-	-	-	53,455,388.13	-
四川厚全生态农业有限公司	-	-	-	14,726,374.67	-
厦门阡耘傲农智慧供应链有限公司	-	-	-	-	-
厦门九同味生物科技有限公司	-	-	-	5,880,659.95	-

投资单位	本期增减变动			2023年12月31日	2023年12月31日减值准备余额
	宣告发放现金股利或利润	计提减值准备	其他		
福建傲农食品有限公司	-	-	-	56,551,446.83	-
莒南凯盛傲农饲料有限公司	-	-	-	2,638,755.92	-
福建益昕葆生物制药有限公司	-	-	-	7,459,903.20	-
河北傲新农牧科技有限公司	-	-	-	1,288,463.55	-
合计	-	-	-	248,604,208.75	8,673,830.88

(4) 长期股权投资的减值测试情况

本公司对于有减值迹象但计划持续经营的子公司，饲料分部由于业务毛利为正，且分部现金流稳定为正数，不存在减值迹象；涉及商誉的饲料分部和其他板块按未来股权现金流量的现值作为子公司的股东全部股权价值，按以下的计算公式计算长期股权投资的减值

长期股权投资的减值金额=长期股权投资账面价值-该子公司归属母公司股东全部权益价值

具体计提减值的情况如下：

项目	账面价值	期末减值金额	期初减值金额
诏安优农现代农业开发有限公司	128,200,000.00	23,807,300.00	-
贵州傲农七环畜牧养殖有限公司	25,500,000.00	25,500,000.00	-
江西金博农业科技发展有限公司	26,000,000.00	6,469,500.00	-
江西傲云农业发展有限公司	18,000,000.00	8,988,400.00	-
衡南傲农农牧有限公司	4,000,000.00	4,000,000.00	-
漳州傲农畜牧投资有限公司	200,000,000.00	17,025,500.00	-
福建傲芯生物科技集团有限公司	450,000,000.00	25,475,400.00	-
福建省养宝生物有限公司	180,999,000.00	20,087,300.00	-
厦门夏商傲农现代农业投资有限公司	102,014,000.00	23,138,700.00	-
傲农（厦门）国际贸易有限公司	136,200,000.00	14,007,300.00	-
江西华杰饲料有限公司	21,000,000.00	13,126,800.00	-
福建傲芯种业科技集团有限公司	600,000,000.00	46,668,397.24	-
江苏红膏饲料有限公司	39,000,000.00	11,906,800.00	-
合计	1,930,913,000.00	240,201,397.24	-

本公司对于计划处置的子公司，按照以下的计算公式计算长期股权投资的减值

长期股权投资的减值金额=长期股权投资账面价值-该子公司持续计算的净资产*持股比例

具体计提减值的情况如下：

项 目	账面价值	期末减值金额	期初减值金额
漳州傲联投资有限公司	30,030,000.00	15,647,501.86	-
江西优能生物科技有限公司	12,270,000.00	11,279,054.14	10,239,235.33
哈尔滨傲农饲料科技有限公司	13,000,000.00	13,000,000.00	13,000,000.00
长春傲农生物科技有限公司	7,000,000.00	7,000,000.00	-
山东傲新农牧科技有限公司	5,700,000.00	5,700,000.00	-
上饶市傲农农业开发有限公司	7,500,000.00	7,500,000.00	-
河南傲农枫华饲料有限公司	7,000,000.00	2,040,338.27	-
河南新傲农饲料有限公司	1,020,000.00	448,238.48	-
福建傲科生物科技有限公司	10,000,000.00	10,000,000.00	10,000,000.00
襄阳傲农雪生畜牧养殖有限公司	12,750,000.00	12,750,000.00	-
曲阳傲新养殖有限公司	14,000,000.00	14,000,000.00	14,000,000.00
建德市鑫欣生猪养殖有限公司	52,000,000.00	33,609,804.34	-
湖北盖贝斯傲农生物有限公司	22,500,000.00	22,500,000.00	-
化州市泰丰牧业有限公司	57,888,000.00	26,939,283.51	-
滨州傲农现代农业开发有限公司	80,000,000.00	80,000,000.00	-
长春傲新农牧发展有限公司	14,000,000.00	14,000,000.00	-
厦门傲华粮油贸易有限公司	25,000,000.00	25,000,000.00	-
福建民泰农牧有限公司	103,253,657.12	50,364,184.82	-
河南傲农顺农业开发有限公司	28,000,000.00	28,000,000.00	-
长春傲北生物科技有限公司	7,740,000.00	7,740,000.00	-
耒阳市豪发生态种养有限公司	5,440,478.80	1,467,058.60	-
沈阳胜禾昕生物技术有限公司	1,000,000.00	739,900.00	-
合计	517,092,135.92	389,725,364.02	47,239,235.33

4. 营业收入和营业成本

项 目	2023 年度		2022 年度	
	收入	成本	收入	成本
主营业务	1,016,520,314.52	943,489,393.56	870,886,149.04	787,093,129.80
其他业务	167,293,299.89	138,576,733.33	122,202,205.53	116,701,312.84
合计	1,183,813,614.41	1,082,066,126.89	993,088,354.57	903,794,442.64

5. 投资收益

项 目	2023 年度	2022 年度
成本法核算的长期股权投资收益	62,648,223.20	23,830,750.41
权益法核算的长期股权投资收益	-17,235,026.45	-8,175,578.43
处置长期股权投资产生的投资收益	-56,727,176.11	-6,493,615.61
处置交易性金融资产取得的投资收益	-62,933.90	-678,944.23
业绩补偿	-19,000,000.00	-
合计	-30,376,913.26	8,482,612.14

十八、补充资料

1. 当期非经常性损益明细表

项 目	2023 年度	说明
非流动性资产处置损益，包括已计提资产减值准备的冲销部分	-16,217,398.94	
计入当期损益的政府补助，但与公司正常经营业务密切相关，符合国家政策规定、按照确定的标准享有对公司损益产生持续影响的政府补助除外	49,395,535.98	
除同公司正常经营业务相关的货币资金、应收款项以及有效套期保值业务外，非金融企业持有或处置金融资产所产生的损益；	1,655,371.46	
单独进行减值测试的应收款项减值准备转回	1,178,774.45	
除上述各项之外的其他营业外收入和支出	-20,025,770.75	
其他符合非经常性损益定义的损益项目	-19,000,000.00	
非经常性损益总额	-3,013,487.80	
减：非经常性损益的所得税影响数	4,987,294.10	
非经常性损益净额	-8,000,781.90	
减：归属于少数股东的非经常性损益净额	9,599,407.28	
归属于公司普通股股东的非经常性损益净额	-17,600,189.18	

2. 净资产收益率及每股收益

①2023 年度

报告期利润	加权平均净资产收益率 (%)	每股收益	
		基本每股收益	稀释每股收益
归属于公司普通股股东的净利润	-660.02	-4.21	-4.21
扣除非经常性损益后归属于公司普通股股东的净利润	-656.83	-4.19	-4.19

注：由于企业亏损，可转债及限制性股票对稀释每股收益具有反稀释作用，故不考

虑。

②2022 年度

报告期利润	加权平均净资产 收益率 (%)	每股收益	
		基本每股收益	稀释每股收益
归属于公司普通股股东的净利润	-49.72	-1.34	-1.34
扣除非经常性损益后归属于公司普通股 股东的净利润	-47.81	-1.29	-1.29

公司名称：福建傲农生物科技集团股份有限公司

日期：2024 年 4 月 26 日



营业执照

(副本)(5-1)

统一社会信用代码

911101020854927874



扫描市场主体身份码
了解更多登记、备案、
许可、监管信息，体
验更多应用服务。

名称 容诚会计师事务所(特殊普通合伙)

类型 特殊普通合伙企业

执行事务合伙人 肖厚发、刘维

经营范围

出资额 8130 万元

成立日期 2013 年 12 月 10 日

主要经营场所

北京市西城区阜成门外大街 22 号 1 幢外
经贸大厦 901-22 至 901-26

审查企业会计报表、出具审计报告；验证企业资本，出具验资
报告；办理企业合并、分立、清算事宜中的审计业务，出具有关
审计报告；基本建设年度财务决算审计；代理记账；会计咨询、
税务咨询、管理咨询、会计培训；法律、法规规定的其他业务；
软件开发；销售计算机、软件及辅助设备。（市场主体依法自
主选择经营项目，开展经营活动；依法须经批准的项目，经相
关部门批准后依批准的内容开展经营活动；不得从事国家和本
市产业政策禁止和限制类项目的经营活动。）

会计师事务所(特殊普通合伙)
业务报告附件专用



登记机关

2024 年 03 月 25 日

证书序号: 0011869

说明

- 1、《会计师事务所执业证书》是证明持有人经财政部门依法审批，准予执行注册会计师法定业务的凭证。
- 2、《会计师事务所执业证书》记载事项发生变动的，应当向财政部门申请换发。
- 3、《会计师事务所执业证书》不得伪造、涂改、出租、出借、转让。
- 4、会计师事务所终止或执业许可注销的，应当向财政部门交回《会计师事务所执业证书》。



会计师事务所

执业证书



名称: 容诚会计师事务所(特殊普通合伙)

首席合伙人: 肖厚发

主任会计师:

经营场所 北京市西城区阜成门外大街22号1幢外经贸大厦901-22至901-26

组织形式: 特殊普通合伙

执业证书编号: 11010032

批准执业文号: 京财会许可[2013]0067号

批准执业日期: 2013年10月25日

容诚会计师事务所(特殊普通合伙)
业务报告附件专用

发证机关: 北京市财政局

二〇一九年六月十日

中华人民共和国财政部制



证书编号: 350100010016
 No. of Certificate
 批准注册协会: 福建省注册会计师协会
 Authorized Institute of CPAs of Fujian Province
 发证日期: 1999 年 05 月 30 日
 Date of Issuance

年度检验登记
 Annual Renewal Registration

本证书经检验合格, 继续有效一年。
 This certificate is valid for another year after this renewal.



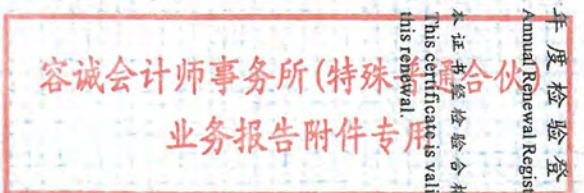
2019 年 3 月 15 日
 y m d

姓名: 胡素萍
 Full name
 性别: 女
 Sex
 出生日期: 1964-11-11
 Date of birth
 工作单位: 福建中恒会计师事务所
 Working unit
 身份证号码: 350100196411111111
 Identity card No.



年度检验登记
 Annual Renewal Registration

本证书经检验合格, 继续有效一年。
 This certificate is valid for another year after this renewal.



年 月 日
 y m d

年度检验登记
 Annual Renewal Registration

本证书经检验合格, 继续有效一年。
 This certificate is valid for another year after this renewal.



验证证书真实有效
 姓名: 胡素萍
 注册编号: 350100010016

注册会计师工作单位变更事项登记
 Registration of the Change of Working Unit by a CPA

同意调出
 Agree the holder to be transferred from

致司厦分所 事务所
 CPAs

同意调入
 Agree the holder to be transferred to

容诚厦门分所 事务所
 CPAs

转出协会盖章
 Stamp of the transfer-out Institute of CPAs
 2019 年 11 月 8 日
 y m d

转入协会盖章
 Stamp of the transfer-in Institute of CPAs
 2019 年 11 月 8 日
 y m d

年度检验登记
 Annual Renewal Registration

本证书经检验合格, 继续有效一年。
 This certificate is valid for another year after this renewal.



月 日
 m d



证书编号: 110101560114
 No. of Certificate
 批准注册协会: 福建省注册会计师协会
 Authorized Institute of CPAs
 发证日期: 2014 年 06 月 30 日
 Date of Issuance

年度检验登记
Annual Renewal Registration

本证书经检验合格，继续有效一年。
This certificate is valid for another year after this renewal.



姓名: 周奕男
Full name
性别: 男
Sex
出生日期: 1989-07-07
Date of birth
工作单位: 容诚会计师事务所(特殊普通合伙) 厦门分公司
Working unit
身份证号码: 350628198907075023
Identity card No.



容诚会计师事务所(特殊普通合伙)
业务报告附件专用

火)

注册会计师工作单位变更事项登记
Registration of the Change of Working Unit by a CPA

同意调出
Agree the holder to be transferred from

容诚(厦门)

事务所
CPAs

转出协会盖章
Stamp of the transfer-out Institute of CPAs

2019年7月29日
年 月 日

同意调入
Agree the holder to be transferred to

容诚(厦门)

事务所
CPAs

转入协会盖章
Stamp of the transfer-in Institute of CPAs

2019年7月29日
年 月 日

注册会计师工作单位变更事项登记
Registration of the Change of Working Unit by a CPA

同意调出
Agree the holder to be transferred from

事务所
CPAs

转出协会盖章
Stamp of the transfer-out Institute of CPAs

年 月 日

同意调入
Agree the holder to be transferred to

事务所
CPAs

转入协会盖章
Stamp of the transfer-in Institute of CPAs

年 月 日